

J E G Y Z Ő K Ö N Y V

Mely készült Nyíregyháza Megyei Jogú Város Közgyűlése a **Gazdasági és Jogi Bizottság, a Szociális, Egészségügyi és Sport Bizottság 2026. május 21-én tartott együttes nyílt üléséről.**

Halkóné Dr. Rudolf Éva: Mindenkit köszöntök szeretettel és tisztelettel az összehívott bizottsági ülésünkön. Szokás szerint ezen napirendi pont tárgyalása okán együtt szoktunk ülésezni. Először megkérdezem a jelenlévő bizottsági a Szociális, Egészségügyi és Sport Bizottság Elnököt Gyöngyikét, hogy az együttes napirendi pontok levezetésére meghatalmaztok-e engem?

Vassné Harman Gyöngyi: Igen, természetesen.

Halkóné Dr. Rudolf Éva: Állapítsuk meg a határozatképességet. Gyöngyike megkérlek, hogy állapítsd meg a Szociális, Egészségügyi és Sport Bizottság határozatképességét.

Vassné Harman Gyöngyi: A Szociális, Egészségügyi és Sport Bizottság 5 fővel határozatképes.

Halkóné Dr. Rudolf Éva: A Gazdasági és Jogi Bizottság 5 fővel határozatképesek vagyunk. Ezt követően a napirendi pontok megszavazása következik. Gyöngyike kérlek.

Vassné Harman Gyöngyi: Megkérdezem a Szociális, Egészségügyi és Sport Bizottság tagjait, hogy a kiküldött napirendi ponttal egyetértenek-e? Ha igen, akkor kézfelnnyújtással jelezzék, Megállapítom, hogy a Bizottság 5 jelenlévő tagja 5 igen szavazattal, egyhangúlag elfogadta a napirendi pontot.

Halkóné Dr. Rudolf Éva: A Gazdasági és Jogi Bizottság jelenlévő tagjait kérdezem, hogy a kiküldött napirendi ponthoz van-e bármilyen kérdésük, véleményük, javaslatuk? Ha egyetértünk vele szavazzuk meg a kiküldött napirendi pontokat. Megállapítom, hogy a Bizottság 5 jelenlévő tagja 5 igen szavazattal, egyhangúlag elfogadta a napirendi pontot.

Napirendi pont:

1./Előterjesztés Nyíregyházi Sportcentrum Nonprofit Kft. 2025. évi beszámolójának véleményezésére

Előterjesztő: Dr. Kovács Ferenc – polgármester

Meghívott: Kóhalmi Richárd – Nyíregyházi Sportcentrum Nonprofit Kft. ügyvezetője

Napirendi pont tárgyalása

1./Előterjesztés Nyíregyházi Sportcentrum Nonprofit Kft. 2025. évi beszámolójának véleményezésére

Halkóné Dr. Rudolf Éva: Nyílt ülésen keretében megkezdjük a napirendi pont tárgyalását.

A Gazdasági és Jogi Bizottság közben 1 fővel kiegészült.

Hajnal Gusztáv: Én helyettesítem Ügyvezető Urat.

Halkóné Dr. Rudolf Éva:Kívánjátok-e szóban kiegészíteni a kiküldött írásos előterjesztést?

Hajnal Gusztáv: Nem kívánjuk kiegészíteni hosszasan. Tényleg csak három platformot szeretnék nagyon röviden megemlíteni ugye a Nyíregyházi Sportcentrum tevékenységét három nagy területre tudjuk osztani. Egyrészt az utánpótlás nevelés, ami most közel 1500 fős bázissal működik és elmondhagytuk, hogy a tavalyi év volt a legsikeresebb, hiszen 36 válogatott utánpótlás korú sportolónk van. A másik területünk a különböző szabadidő sportrendezvények. Ide kell sorolnunk a nyuszfutást, a fitt várost, mikulsáfutást és a tavalyi évben meghonosítottunk egy új rendezvényt, amire nagyon nagy volt a kereslet és ebben az évben szeretnénk ezt tovább vinni, ez az Atlétikai Centrumban volt a Veled Futás ez kicsit ilyen extrém rendezvényünk volt. Illetve a Parasport tevékenységet szeretném kiemelni, amiben parasportolóinknak adtunk versenyzési edzési, illetve edzési lehetőséget. Társaságunk a közfeladatait a 2025. évben folyamatosan biztosította, gazdálkodásunk pedig stabil volt és pénzügyileg rendezett, hiszen az üzleti tervben meghatározott mind bevételi és mind pedig a kiadási oldalon tudtunk a keretben belül mozogni, így összességében, tulajdonképpen 16 millió Ft-os nyereséggel zártunk. Ennyi kiegészítést szeretnénk volna csak tenni.

Halkóné Dr. Rudolf Éva: Köszönöm szépen. Kérdések?

Vassné Harman Gyöngyi: A Szociális Bizottságra is vonatkozik, természetesen?

Halkóné Dr. Rudolf Éva: Kérdések, vélemények?

Lengyel Máté: Tisztelt Elnök Asszony! Tisztelt Vendégek! Most ez egy kicsit félresikerült, hogy helyettesítésként vagy itt Kőhalmi Richárd vezető Urat helyettesítéd. A legutóbbi bizottsági ülésen is a kérdésem lenginkább a jégpályára vonatkozott és feléd tettem meg kérdésként, de letisztáztuk hogy hivatalosan nem hozzátok tartozik. De mégegyszer így téged szólítalak meg így helyettesítőként. A beszámolóban szerepel, hogy a jegyárak csökkenésének oka leginkább a jégpályának a szüneteltetése, a hibája és maga az ideiglenes jégpálya csak részben tudta ezeket a jegyárbevételeket pótolni. Az lenne a kérdésem, hogy mekkora kiesést jelentett a cég esetében a jégpályának a bezárása és mennyi százalékosan vagy arányaiban mennyiben tudta ezt a mobil jégpálya pótolni? Illetve akkor ismét feltenném a kérdést, hogy milyen műszaki hiba okozta a jégpálya bezárását? Ezzel kapcsolatban készült-e bármilyen műszaki szakvélemény? És maga a hiba az kivitelezési hibának tekinthető vagy garanciális jellegű hiba történt? Esetleg üzemeltetési hiba okozta ezt az esetet? Tehát, hogy pontosan mi az oka a bezárásnak?

Hajnal Gusztáv: Nagyon sok kérdés volt, igyekszem mindet magamévá tenni megpróbálok erre egy komplex választ adni. Jelen pillanatban. Ugye a jégpályánál amikor észleltük azt a szavatosság körébe eső tartószerkezeti hibát, amit észleltünk. 36 intézkedésünk volt ebben az ügyben. Kettő független szakértői vélemény készült ebben, hogy kellőképpen körbejárjuk ezt a területet. Amikor ezek a szakértői vélemények készen voltak akkor utána indult meg az a jogi folyamat, ami jelenleg is tart. Hogy a hibát pontosan mi okozta, ki ennek a hibának a felelőse, és azt a hibát hogy fogjuk tudni majd orvosolni ebben azért ne szeretnék még most jelen pillanatban nyilatkozni, mert ezt majd az előzetes Közjegyzői bizonyítási eljárás fogja kimondani. Ezt nem mi mondjuk ki. Tulajdonképpen nekünk, mint üzemeltetőnek az a feladatunk, hogy ezt a pálya vagy bármilyen létesítmény amit üzemeltetünk az mindenféleképpen biztonságos legyen. Ez tény. Mi semmilyen kockázatot nem akartunk és nem is vagyunk hajlandóan ebben a kérdésben vállalni. Viszont ezen túlmenően a sport szakmai munkát mindenféleképpen folytatnunk kellett. Ugye a bizottsági ülésen már azért is említettem azt, hogy kényszerben voltunk ennek a mobil pályának a létrehozásában. Ugye gyerekeink vannak különböző szakágakban, fel kell készülniük a versenyre, TAO-s kereteink miatt versenyeztetnünk kell ezeket a gyerekeket. Mindenféleképpen ezt meg kellett oldanunk. Azt, hogy a városlakók igénybe vehették ezt a jégpályát tulajdonképpen ez saját magunk számára való elvárás volt, illetve a tulajdonos önmaga fel támasztott elvárás volt, mert nagyon-nagyon népszerű az a jégpálya, amit üzemeltetünk. Egyértelműen, hogy okozott számunkra kiesést ez a jégpálya beüzemeltetése. A másik oldalon azért azt is el kell mondani, hogy egy kisebb jégpályának jóval kisebb üzemeltetési költségei vannak. Mariann

majd ezt megmondja százalékos arányban, de azt kell még erről a kérdéstről elmondanunk, hogy mivel kisebb volt a pálya ezért a közönség érdeklődése is jóval kisebb volt. Igyekeztünk minden olyan szolgáltatást megtartani, ami alapvetően a nagy jégpályához is kapcsolható volt, a büféztetéstől kezdve egészen a zene szolgáltatáson át odáig, hogy korcsolyát lehetett nálunk kölcsönözni. Tehát kisebb bevétel, kisebb üzemeltetési költség. A számokat pedig azt Mariann konkrétan megválaszolja.

Kaibás Mariann: Az üzleti tervben 40 millió forint jegyárbevételrel terveztünk a jégpályára 2025-ben. Azért is volt itt a 40 millió forint, mert itt az eredeti tervünk az volt, hogy három éve nem volt jegyár emelés, tehát emelni akartunk, ezért lett volna 2,5 millió forintos növekmény a 2024-es évhez képest és ami ebből befolyt az 20.319.000.-Ft, ez közel a fele, amit be tudtunk szedni. Ez sem gazdaságilag, sem semmilyen szempontból nem jó a Sportcentrumnak sem, hogy zárva van a jégfelület. De ugyanúgy biztosítva volt és akkor meg kell említeni a Szabolcs Jég sport Egyesület jégkorongozóinak is a pályahasználatát. A mobil pályának a befogadó képessége elsősorban a sportszakmát kellett, hogy kiszolgálja, ezért kevesebb idejű nyitvatartással ment. Illetve ami még hozzájárul, hogy a korábbi években azért november közepén megtudtuk nyitni a pályát, erre most december első, második hetében került sor. Ez majd hogyan egy 1 hónapos kiesés volt, ami még szinte a bevételeket befolyásolta, ami miatt a bevételek alul maradtak.

Hajnal Gusztáv: Visszakanyarodva a gondolat legelejére. Nagyon szeretnénk ha minél gyorsabban tudnánk ezt a pályát üzemeltetni. Napi szinten van ez nálunk a Sportcentrumnál egyébként és menedzseljük ezt a dolgot. Sajnos azt a folyamatot ami jelen pillanatban is zajlik annak a napok szerinti számszakiságát ki kell várni. Köszönjük a kérdést.

Halkóné Dr. Rudolf Éva: Köszönjük szépen. Máté elfogadható a válasz?

Lengyel Máté: Persze

Halkóné Dr. Rudolf Éva: További kérdés? Gyöngyike nálad?

Vassné Harman Gyöngyi: A Szociális, Egészségügyi és Sport Bizottság tagjai részéről van-e kérdés, hozzászólás, vélemény a beszámolóva kapcsolatban?

Suszter Csaba: Azt szeretném megkérdezni, hogy akkor ténylegesen akkor mennyi volt az a veszteség kisebb költség ráfordítás mellett?

Halkóné Dr. Rudolf Éva: Olyan durván, közel 20 millió forint.

Kósa József: Ez csak a kiesés, tehát a veszteség nem biztos.

Halkóné Dr. Rudolf Éva: Igen az üzemelési költség.

Suszter Csaba: Ez tompította ez a 20 millió forint.

Halkóné Dr. Rudolf Éva: Így van, pontosan.

Kaibás Mariann: Tompította az üzemeltetett, kevesebb energia felhasználás is volt és azt kell még figyelembe venni, hogy nemcsak ebből a forrásból. Nem csak a piaci bevételekből van üzemeltetve a jégpálya, hanem az üzemeltetési TAO-t is igénybe tudtuk venni. Illetve a kiemelt vidéki klub támogatásból is tudtunk a pálya fenntartásra fordítani. Ami nehézség, hogy az üzemeltetési TAO támogatást csak a város jégpályára lehet fordítani. A mobil jégpályára decemberi időszakban nem tudtunk fordítani, viszont elundultunk egy olyan folyamatban, mivel meg van az üzemeltetési TAO támogatásunk és nem szeretnénk visszafizetni ezért most kértük a Szövetséget, hogy esetleg bérleti

000003

díjra el tudjuk számolni ezt a pénzt, hogy már a 26-os évben is kevesebbe kerüljön a mobil jégpályának a fenntartási költsége.

Suszter Csaba: Ha jól értem lehet nemhogy tompítaná hanem még több a kiadás a miatt az elmaradt felhasználható támogatás miatt?

Hajnal Gusztáv: Nem, hát átcsoportosítjuk.

Kaibás Mariann: Tehát 2025-ös üzleti évet úgy, hogy a támogatásokat tudtuk úgy rendezni, illetve az önkormányzati támogatás is volt más maradványunk. Ezért 717.000.-Ft-tal tudtuk zárni a Városi Jégpályának úgymond az eredményét. Tehát így nem tudtunk veszteséget generálni vagy nem generált veszteséget, de ezt úgy tudtuk elérni, hogy a 2024. évre biztosított önkormányzati támogatásból csoportosítottunk át ide. Illetve a Kiemelt Vidéki Klub támogatásból is használtunk fel ahhoz, hogy a mobil jégpálya működni tudjon.

Halkóné Dr. Rudolf Éva: Csaba elfogadható a válasz a kérdésre?

Suszter Csaba: Még mindig nem tudom a végeredményt. Folytatom tovább a kérdést, hogy mennyit kellett átcsoportosítani az önkormányzati támogatásból, amit persze máshonnan vettünk át. Lett volna neki helye máshol a cégen belül.

Kaibás Mariann: Összességében 16 millióforint nyereséggel zártuk a tavalyi évet. Ezért is van úgy a Sportcentrumnak úgy van az Önkormányzati támogatási szerződése, hogy ha és amennyiben az üzleti év során vannak olyan költségek amelyek nem merülnek fel, akkor lehetőség van rá, hogy a bevételeket úgy csoportosítsuk át, hogy ahol pedig szükség van rá. Összességében a cég úgy gazdálkodott, hogy ezt meg tudta tenni a tavalyi évben és plusz önkormányzati forrás nélkül be tudtunk avatkozni úgy, hogy a társaság 2,5 millió forint helyett 16 millió forint nyereséggel zárja az évet.

Hajnal Gusztáv: Ez egy nagyon nagy kalap. Például a Kontinentál Arénában a rendezvények.

Suszter Csaba: Értem én ezt az egészet kedves. Az által, hogy mennyit kellett oda konkrétan tenni a sorra?

Kaibás Mariann: 15,5 millió forint került oda.

Suszter Csaba: Köszönöm szépen, ennyi.

Halkóné Dr. Rudolf Éva: Akkor mostmár a válasz jó?

Suszter Csaba: Igen, köszönöm.

Halkóné Dr. Rudolf Éva: Jó, köszönöm.

Vassné Harman Gyöngyi: Akkor a Szociális, Egészségügyi és Sport Bizottság tagjainak van-e kérdése az előterjesztéshez? Hozzászólás van-e?

Halkóné Dr. Rudolf Éva: Nálunk javaslat, vélemény? Ha nincs akkor szavazunk. Gyöngyi?

Vassné Harman Gyöngyi: A Szociális, Egészségügyi és Sport Bizottság tagjait kérdezem, aki elfogadja a Nyíregyházi Sportcentrum 2025. évi beszámolóját az kézfelemeléssel jelezze. Megállapítom, hogy a Bizottság 5 jelenlévő tagja 5 igen szavazattal, egyhangúlag elfogadta a határozat-tervezetben foglaltakat és a Bizottság erről meghozta a **63/2026.(V.21.)** számú határozatát.

000004

Halkóné Dr. Rudolf Éva: A Gazdasági és Jogi Bizottság tagjainak a támogatását kérném szépen. Megállapítom, hogy a Bizottság 6 jelenlévő tagja 6 igen szavazattal, egyhangúlag jóváhagyásra javasolja a Bizottság a 2025. évi beszámolót.

Vassné Harman Gyöngyi: Köszönöm szépen.

Halkóné Dr. Rudolf Éva: Köszönjük szépen a Szociális, Egészségügyi és Sport Bizottság tagjainak, hogy itt voltatok.

**NYÍREGYHÁZA MEGYEI JOGÚ VÁROS
KÖZGYŰLÉSE**

SZOCIÁLIS, EGÉSZSÉGÜGYI ÉS SPORT BIZOTTSÁGA

63/2026.(V.21.) számú

határozata

**a Nyíregyházi Sportcentrum Nonprofit Kft.
2025. évi beszámolójának véleményezéséről**

A Bizottság

Nyíregyháza Megyei Jogú Város Közgyűlésének 31/2025. (XI.28.) önkormányzati rendeletében kapott felhatalmazás alapján az előterjesztést megtárgyalta, és

a Nyíregyházi Sportcentrum Nonprofit Kft. 2025. évről szóló beszámolóját és közhasznúsági mellékletét 1 058 470 eFt mérlegfőösszeggel, 16 583 eFt adózott eredménnyel, és 16 583 eFt adózott eredmény eredménytartalékba helyezésével a Polgármesternek **jóváhagyásra javasolja.**


Nyíregyháza, 2026. május 21.


Vassné Harman Gyöngyi
a Bizottság elnöke

A határozatról értesül:

- 1./ Szociális, Egészségügyi és Sport Bizottság tagjai
- 2./ Nyíregyháza Megyei Jogú Város Polgármestere
- 3./ Nyíregyháza Megyei Jogú Város Címzetes Főjegyzője
- 4./ Vagyongazdálkodási Osztály (Helyben)
- 5./ Nyíregyházi Sportcentrum Nonprofit Kft
- 6./ Irattár

000006



**NYÍREGYHÁZA
MEGYEI JOGÚ VÁROS
POLGÁRMESTERE**

4401 NYÍREGYHÁZA, KOSSUTH TÉR 1. PF.: 83.
TELEFON: +36 42 524-500
FAX: +36 42 524-501
E-MAIL: POLGARMESTER@NYIREGYHAZA.HU

Ügyiratszám: VAGY/79 /2026.

Ügyintéző: Fodorné Maksa Márta/Kohut Ágnes

ELŐTERJESZTÉS

- a Szociális, Egészségügyi és Sport Bizottsághoz -

Nyíregyházi Sportcentrum Nonprofit Kft. 2025. évi beszámolójának véleményezésére

Tisztelt Bizottság!

Nyíregyháza Megyei Jogú Város Önkormányzata vagyonának meghatározásáról, a vagyon feletti tulajdonjog gyakorlásának szabályozásáról szóló 24/2023. (XII.01.) önkormányzati rendelet (Ör.) 3. § (5) bekezdése értelmében az önkormányzat kizárólagos tulajdonában álló gazdálkodó szervezetek esetében a legfőbb szerv hatáskörét - így a beszámoló jóváhagyását is - a Polgármester gyakorolja. Az Ör. 3. § (6) bekezdése értelmében az egyéb gazdálkodó szervezetek, intézmények esetében önkormányzati vagyonnal kapcsolatos tagsági jogok gyakorlására a Polgármester, illetve meghatalmazottja jogosult.

A Közgyűlés 31/2025. (XI.28.) önkormányzati rendelete a Szociális, Egészségügyi és Sport Bizottság feladatákként meghatározta a feladatköréhez kapcsolódó gazdasági társaság, a Nyíregyházi Sportcentrum Nonprofit Kft éves gazdálkodásáról szóló beszámoló – polgármesteri döntést megelőző - megtárgyalását és véleményezését.

A társaság beszámolójában és üzleti jelentésében részletes tájékoztatást nyújt a 2025. évi szakmai tevékenységeiről, elemzi a mérleg és eredménykimutatás sorait, azok előző időszakhoz viszonyított változását, a tervtől való eltérés okát. A Nyíregyházi Sportcentrum Nonprofit Kft. az egyesülési jogról, a közhasznú jogállásról, valamint a civil szervezetek működéséről és támogatásáról szóló 2011. évi CLXXV. törvény 46. § (1) bekezdése alapján elkészítette közhasznúsági mellékletét is.

A társaság könyvvizsgálója elvégezte a 2025. évi beszámoló könyvvizsgálatát. A könyvvizsgálói jelentés a beszámoló mellékletét képezi.

A társaság beszámolója üzleti jelentése, és a közhasznúsági melléklet jelen előterjesztés mellékletét képezi, így csak röviden kívánjuk összefoglalni a cég 2025. évi beszámolójának főbb adatait.

A Nyíregyházi Sportcentrum Nonprofit Kft. a 2025-ös gazdasági évben feladatellátását a Nyíregyháza Megyei Jogú Város Polgármesterének 2/2025. (V.21.) GT/Nyíregyházi Sportcentrum Kft. számú határozatával elfogadott üzleti tervében foglaltaknak megfelelően végezte.

A 2025. évről készült beszámoló alapján megállapítható, hogy a Társaság a kitűzött célok döntő többségét teljesítette, a szakmai fejlesztéseket folytatta, és a jövőbeni működés megalapozását is

000007

biztosította. A működés során kiemelt szempont volt a gazdaságos feladatellátás, valamint a sportszakmai és üzemeltetési érdekek közötti egyensúly fenntartása.

A sportszakmai munka tekintetében elmondható, hogy az utánpótlás-nevelés, a versenyeztetés és a tehetséggondozás folyamatosan, szervezeten és magas szakmai színvonalon valósult meg. Az egyéni sportolók és csapatok felkészítése és versenyeztetése zavartalanul valósult meg. A Társaság sportolói létszáma megközelíti az 1 500 főt. A felnőtt és utánpótlás korú sportolók 2025. évi teljesítménye, valamint a válogatottságok számának alakulása alapján megállapítható, hogy a Társaság az eddigi egyik legeredményesebb évét zárta. Jelenleg 36 válogatott kerettagsággal rendelkező sportoló készül a versenyekre a Társaság keretein belül. A válogatottságok számának emelkedése az edzői munka színvonalának, a sportolói elhivatottságnak és a szakmai programok összehangoltságának együttes eredménye.

A szabadidősport területén a Társaság 2025-ben is aktív és széleskörű programkínálatot biztosított. A városi rendezvények – többek között a Nyuszi Futás, a május 1-jei Fitt-Város program, az Európai Sporthét eseményei, valamint a Mikulás Futás – több ezer fő részvételével valósultak meg, erősítve a sport közösségformáló szerepét. A tárgyévben új rendezvényként került megszervezésre a „VE-LED futók” esemény, amely sikeresen bővítette a Társaság szabadidősport kínálatát, és hozzájárult a Sportoló Nemzet Program népszerűsítéséhez.

A parasport területén a Társaság továbbra is biztosította a sportolás és versenyeztetés feltételeit, valamint kiemelt szerepet vállalt a társadalmi érzékenyítésben.

A sportolói nyilvántartási rendszer működtetése és továbbfejlesztése 2025-ben is folytatódott.

A Társaság a tárgyévben is kiemelt figyelmet fordított a sportolók egészségügyi, orvosi és rehabilitációs ellátására, valamint az ehhez szükséges feltételek folyamatos fejlesztésére.

Az üzemeltetési tevékenység tekintetében megállapítható, hogy a karbantartási és állagmegóvási feladatok ellátása biztosított volt, az energiateljesítmény a tervezettek szerint alakult. A Continental Aréna kihasználtsága a tárgyévben magas volt, a létesítmény sport-, kulturális és közösségi rendezvényeknek egyaránt helyet adott, így összesen 169 rendezvény nap valósult meg. A Városi Jégpálya a 2024/2025-ös szezonban még zavartalanul működött, azonban műszaki hiba miatt a 2025/2026-os szezonban nem nyitható meg. A Társaság a helyzet kezelésére mobil jégpályát létesített, amely részben biztosította a sportolási és lakossági igényeket, ugyanakkor korlátozottabb feltételek mellett.

A Társaság 2025. évi üzleti tervében szereplő SWOT-elemzés átfogó képet adott a működés várható erősségeiről, gyengeségeiről, lehetőségeiről és kockázatairól. Visszatekintve megállapítható, hogy az erősségek közül a kiemelt vidéki sportegyesületi státuszt emelnénk ki, amely mind sportszakmai, mind gazdasági szempontból kedvezően hatott a működésre. A tárgyévben a Társaság tevékenységi köre új szakággal bővült, az ökölvívás sportág integrálásra került. A Magyar Ökölvívó Szövetség jóváhagyását követően a szakág működése megkezdődött. A lehetőségek között azonosított stratégiai célkitűzések közül kiemelendő a Sportcentrum Kiemelt Olimpiai Reménységek (KOR) program elindítása, amely a tárgyévben megvalósult, és jelenleg több fiatal sportoló fejlődését támogatja. A korábban azonosított sportági átfedések kezelése érdekében a Társaság együttműködési megállapodásokat kötött, amelyek eredményeként a tehetségek koncentráltabb fejlesztése valósul meg.

A Társaság a tárgyévben is aktív kapcsolatot tartott fenn a helyi és országos médiával, valamint folyamatosan fejlesztette közösségi média jelenlétét. A városi kiemelt csapatsportágakkal való szakmai együttműködés és kapcsolattartás folyamatos volt.

A Társaság 2025. évi gazdálkodása stabil és kiegyensúlyozott volt, ennek megfelelően a Társaság gazdaságilag is eredményes évet zárt. A működés pénzügyi fedezete a teljes év során biztosított volt, likviditási probléma nem merült fel.

A Társaság a tárgyévet 16 762 eFt összegű adózás előtti eredménnyel zárta, amely 13 981 eFt-tal haladja meg a tervezett értéket, így a gazdálkodás egyértelműen eredményesnek tekinthető.

Az üzleti tervhez viszonyítva a bevételei 97,32%-ban teljesületek, az értékesítés nettó árbevétele 234 147 eFt, az egyéb bevételek összege 1 120 623 eFt, így mindösszesen a Társaság összes bevétele 1 354 831 eFt volt.

A költségeinek, ráfordításainak alakulásáról is elmondható, hogy azok tervszerűen alakultak. Az üzleti tervhez viszonyítva a tényleges felmerülés 96,31%-os, összegét tekintve pedig 1 338 069 eFt-ot tesz ki, melyből az anyagjellegű ráfordítások összege 542 725 eFt, a személyi jellegű ráfordításoké 655 790 eFt, a tárgyévi értékcsökkenési leírás 118 670 eFt, az egyéb ráfordítások összege 20 414 eFt, míg pénzügyi műveletek ráfordításaként 470 eFt-ot számolt el a társaság.

A különféle támogatások, pályázatok adta lehetőségeknek köszönhetően eszközparkját tovább tudta bővíteni, fejleszteni és így a beruházási tervében meghatározott fejlesztéseken, beruházásokon túlmenően egyéb fejlesztéseket is végre tudott hajtani.

A kft. mérlegadataiban a saját tőkéje 16 583 eFt-os növekedést mutat 16 583 eFt-os elszámolt adózott eredmény mellett. 557 514 eFt-os pénzeszközök megfelelő likviditást biztosítanak. A Társaság szakmailag és pénzügyileg is sikeresen, nyereséggel zárta a 2025-ös üzleti évet, a tervezett adózás előtti eredményhez képest jóval magasabb értékkel 16 762 eFt-tal.

Összességében megállapítható, hogy a 2025-ös üzleti évben a Társaság a közfeladatainak ellátását folyamatosan biztosította, gazdálkodása során megőrizte pénzügyi stabilitását, likviditási problémák nem merültek fel, továbbá az adózás előtti eredmény szintjén a tervezett értéket jelentősen meghaladta. A sportszakmai és üzemeltetési feladatellátás egyaránt magas színvonalon valósult meg, amely hozzájárult Nyíregyháza város sportéletének fejlődéséhez és a lakosság sportolási lehetőségeinek bővítéséhez.


Az alábbi táblázat mutatja be a 2025. évi eredménykimutatás tervezett soraihoz viszonyítva a beszámoló tény adataiból az eredménykimutatás alakulását.

		adatok eFt-ban		
Eredménykimutatás		2025. évi terv	2025. évi tény	Tény/Terv
I.	Értékesítés nettó árbevétele	232 432	234 147	100,74%
II.	Aktivált saját telj.ért			0,00%
III.	Egyéb bevételek	1 159 716	1 120 623	96,63%
IV.	Anyagjellegű ráfordítások	545 213	542 725	99,54%
V.	Személyi jellegű ráfordítások	713 290	655 790	91,94%
VI.	Értékcsökkenési leírás	113 260	118 670	104,78%
VII.	Egyéb ráfordítások	17 600	20 414	115,99%
A.	Üzemi eredmény	2 785	17 171	616,55%
VIII.	Pénzügyi műv.bevételei	21	61	290,48%

IX.	Pénzügyi műv.ráfordításai	25	470	1880,00%
B.	Pénzügyi műveletek eredm.	-4	-409	10225,00%
C.	Adózás előtti eredmény	2 781	16 762	602,73%
X.	Adófizetési kötelezettség		179	
D.	Adózott eredmény		16 583	

A 2025. évi beszámolót áttekintettük, megbízható és valós képet ad a társaság vagyoni, pénzügyi, jövedelmi helyzetéről. A beszámolót a Tisztelt Bizottság elé megtárgyalásra és az alapító felé jóváhagyásra javasoljuk.

Nyíregyháza, 2026.05.18.



Dr. Kovács Ferenc

Határozat-tervezet
NYÍREGYHÁZA MEGYEI JOGÚ VÁROS
KÖZGYŰLÉSE

a Szociális, Egészségügyi és Sport Bizottsághoz

..../2026. (V....) számú

h a t á r o z a t a

**a Nyíregyházi Sportcentrum Nonprofit Kft.
2025. évi beszámolójának véleményezéséről**

A Bizottság

Nyíregyháza Megyei Jogú Város Közgyűlésének 31/2025. (XI.28.) önkormányzati rendeletében kapott felhatalmazás alapján az előterjesztést megtárgyalta, és

a Nyíregyházi Sportcentrum Nonprofit Kft. 2025. évről szóló beszámolóját és közhasznúsági mellékletét 1 058 470 eFt mérlegfőösszeggel, 16 583 eFt adózott eredménnyel, és 16 583 eFt adózott eredmény eredménytartálékba helyezésével a Polgármesternek **jóváhagyásra javasolja.**

Nyíregyháza, 2026. május

Erről értesülnek:

- 1./ Szociális, Egészségügyi és Sport Bizottság tagjai
- 2./ Nyíregyháza Megyei Jogú Város Polgármestere
- 3./ Nyíregyháza Megyei Jogú Város Címzetes Főjegyzője
- 4./ Vagyongazdálkodási Osztály (Helyben)
- 5./ Nyíregyházi Sportcentrum Nonprofit Kft



NYÍREGYHÁZI
SPORTCENTRUM

Nyíregyházi Sportcentrum Nonprofit Kft.

NYÍREGYHÁZI SPORTCENTRUM NONPROFIT KFT.

2025. évi BESZÁMOLÓ

Nyíregyháza, 2026. április 22.

Kóhalmi Richárd
ügyvezető



Tartalomjegyzék

- Egyszerűsített éves beszámoló Mérlege
- Egyszerűsített éves beszámoló Eredménykimutatása
- Független könyvvizsgálói jelentés
- Kiegészítő melléklet
- Közhasznúsági melléklet *(jogszabály szerinti)*
- Közhasznúsági melléklet *(bővített)*

Statisztikai számjel: 21064467-9319-572-15

Cégjegyzék szám: 15-09-073719

Nyíregyházi Sportcentrum Nonprofit Kft.

Mérleg fordulónapja: 2025. december 31

Egyszerűsített éves beszámoló

"A" MÉRLEGE

Eszközök (aktívák)

adatok E Ft-ban

Sor-szám	A tétel megnevezése	Előző év	Előző év(ek) módosítás	Tárgyév
a	b	c	d	e
1.	A. Befektetett eszközök (2+3+4+5 sor)	533 322		453 108
2.	I. IMMATERIÁLIS JAVAK	225		472
3.	II. TÁRGYI ESZKÖZÖK	531 717		451 256
4.	III. BEFEKTETETT PÉNZÜGYI ESZKÖZÖK	1 380		1 380
5.	IV. HALASZTOTT ADÓKÖVETELÉS			
6.	B. Forgóeszközök (6-9 sorok)	582 630		580 906
7.	I. KÉSZLETEK	57		16
8.	II. KÖVETELÉSEK	11 494		23 376
9.	III. ÉRTÉKPAPIROK			
10.	IV. PÉNZESZKÖZÖK	571 079		557 514
11.	C. Aktív időbeli elhatárolások	19 862		24 456
12.	ESZKÖZÖK (AKTIVÁK) ÖSSZESEN (1+5+10 sor)	1 135 814		1 058 470

Források (passzívák)

12.	D. Saját tőke (13+15+16+17+18+19+20 sor)	196 225		212 808
13.	I. JEGYZETT TŐKE	3 000		3 000
14.	Ebből: visszavásárolt tulajdonosi részesedés névértéke			
15.	II. JEGYZETT DE MÉG BE NEM FIZETETT TŐKE (-)			
16.	III. TŐKETARTALÉK			
17.	IV. EREDMÉNYTARTALÉK	166 751		193 225
18.	V. LEKÖTÖTT TARTALÉK			
19.	VI. ÉRTÉKELÉSI TARTALÉK			
20.	VII. ADÓZOTT EREDMÉNY	26 474		16 583
21.	E. Céltartalékok			
22.	F. Kötelezettségek (23-25 sorok)	117 985		138 855
23.	I. HÁTRASOROLT KÖTELEZETTSÉGEK			
24.	II. HOSSZÚ LEJÁRATÚ KÖTELEZETTSÉGEK	400		400
25.	III. RÖVID LEJÁRATÚ KÖTELEZETTSÉGEK	117 585		138 455
26.	G. Passzív időbeli elhatározások	821 604		706 807
27.	FORRÁSOK (PASSZIVÁK) ÖSSZESEN (12+21+22+26 sor)	1 135 814		1 058 470

Nyíregyháza, 2026. február 28.

a vállalkozás vezetője
(képviselője)

Statistikai számjel: 21064467-9319-572-15

Cégjegyzék szám: 15-09-073719

Nyíregyházi Sportcentrum Nonprofit Kft.

Mérleg fordulónapja: 2025. december 31

Egyszerűsített éves beszámoló
EREDMÉNYKIMUTATÁSA
(összki költség eljárással)

2025. évi

adatok E Ft-ban

Sorszám	A tétel megnevezése	Előző év	Előző év(ek) módosításai	Tárgyév
a	b	c	d	e
I.	Értékesítés nettó árbevétele	231 781		234 147
II.	Aktívált saját teljesítmények értéke			
III.	Egyéb bevételek	1 051 049		1 120 623
IV.	Anyagjellegű ráfordítások	498 009		542 725
V.	Személyi jellegű ráfordítások	626 978		655 790
VI.	Értékcsökkenési leírás	123 893		118 670
VII.	Egyéb ráfordítások	7 303		20 414
A.	ÜZEMI (ÜZLETI) TEVÉKENYSÉG EREDMÉNYE (I+II+III-IV-V-VI-VII)	26 647		17 171
VIII.	Pénzügyi műveletek bevételei	65		61
IX.	Pénzügyi műveletek ráfordításai	43		470
B.	PÉNZÜGYI MŰVELETEK EREDMÉNYE (VIII-IX)	22		-409
C.	ADÓZÁS ELŐTTI EREDMÉNY (±A±B)	26 669		16 762
X.	Adófizetési kötelezettség	195		179
X/1.	Halasztott adókülönbözet			
D.	ADÓZOTT EREDMÉNY (±C-X+X/1)	26 474		16 583

Nyíregyháza, 2026. február 28.

a vállalkozás vezetője
(képviselője)



EREDMÉNYKIMUTATÁS

adatok e Ft-ban

Sor- szám	A tétel megnevezése	Előző év			Előző év(ek) helyesbítései			Tárgyév		
		Alaptev.	Váll.tev.	Összesen	Alaptev.	Váll.tev.	Összesen	Alaptev.	Váll.tev.	Összesen
a	b	c			d			e		
1	1. Értékesítés nettó árbevétele	166 420	65 361	231 781			0	149 609	84 538	234 147
2	2. Aktivált saját teljesítmények értéke	0	0	0			0	0	0	0
3	3. Egyéb bevételek	1 047 095	3 954	1 051 049			0	1 120 620	3	1 120 623
4	ebből: alapítótól kapott befizetés	352 575	0	352 575			0	366 817	0	366 817
5	támogatások	698 513	0	698 513			0	752 724	0	752 724
6	4. Pénzügyi műveletek bevételei	62	3	65			0	47	14	61
7	A. ÖSSZES BEVÉTEL (1.+2.+3.+4.)	1 213 577	69 318	1 282 895	0	0	0	1 270 276	84 555	1 354 831
8	5. Anyagjellegű ráfordítások	479 474	18 535	498 009			0	508 070	34 655	542 725
9	6. Személyi jellegű ráfordítások	622 173	4 805	626 978			0	649 469	6 321	655 790
10	ebből: vezető tisztségviselők juttatásai	20 806	684	21 490			0	18 957	889	19 846
11	7. Értécsökkenési leírás	123 654	239	123 893			0	118 431	239	118 670
12	8. Egyéb ráfordítások	7 224	79	7 303			0	20 335	79	20 414
13	9. Pénzügyi műveletek ráfordításai	43	0	43			0	470	0	470
14	B. ÖSSZES RÁFORDÍTÁS (5.+6.+7.+8.+9.)	1 232 568	23 658	1 256 226	0	0	0	1 296 775	41 294	1 338 069
15	ebből: közhasznú tevékenység ráfordításai	1 232 568	0	1 232 568			0	1 296 775	0	1 296 775
16	C. ADÓZÁS ELŐTTI EREDMÉNY (A.-B.)	-18 991	45 660	26 669	0	0	0	-26 499	43 261	16 762
17	10. Adófizetési kötelezettség	0	195	195			0	0	179	179
18	11. Halasztott adókülönbözet	0	0	0			0	0	0	0
19	D. TÁRGYÉVI EREDMÉNY (C.-10.+11)	-18 991	45 465	26 474	0	0	0	-26 499	43 082	16 583

TÁJÉKOZTATÓ ADATOK										
20	A. Központi költségvetési támogatás			0			0			0
21	B. Helyi önkormányzati költségvetési támogatás (nem normatív)	352 575	0	352 575			0	366 817	0	366 817
22	C. EU-támogatás			0			0			0
23	D. Normatív támogatás			0			0			0
24	E. SZJA 1% kiutalt összege			0			0			0
25	F. Közszolgáltatási bevétel			0			0			0
26	G. Adományok			0			0			0

Keltezés: Nyíregyháza, 2026. február 28.



a civil szervezet vezetője (képviselője)

FÜGGETLEN KÖNYVVIZSGÁLÓI JELENTÉS

A Nyíregyházi Sportcentrum Nonprofit Kft. tulajdonosának

Vélemény

Elvégeztük a Nyíregyházi Sportcentrum Nonprofit Kft., cégjegyzékszám 15-09-073719 ("a Társaság") 2025. évi egyszerűsített éves beszámolójának könyvvizsgálatát, amely egyszerűsített éves beszámoló a 2025. december 31-i fordulónapra készített mérlegből – melyben az eszközök és források egyező végösszege 1 058 470 eFt, az adózott eredmény 16 583 eFt nyereség -, és az ugyanezen időponttal végződő üzleti évre vonatkozó eredménykimutatásból, valamint a számviteli politika jelentős elemeinek összefoglalását is tartalmazó kiegészítő mellékletből áll.

Véleményünk szerint a mellékelt egyszerűsített éves beszámoló megbízható és valós képet ad a Társaság 2025. december 31-én fennálló vagyoni és pénzügyi helyzetéről, valamint az ezen időponttal végződő üzleti évre vonatkozó jövedelmi helyzetéről a Magyarországon hatályos, a számvitelről szóló 2000. évi C. törvénnyel összhangban (a továbbiakban: „számviteli törvény”).

A vélemény alapja

Könyvvizsgálatunkat a Magyar Nemzeti Könyvvizsgálati Standardokkal összhangban és a könyvvizsgálatra vonatkozó – Magyarországon hatályos – törvények és egyéb jogszabályok alapján hajtottuk végre. Ezen standardok értelmében fennálló felelősségünk bővebb leírását jelentésünk „A könyvvizsgáló egyszerűsített éves beszámoló könyvvizsgálatáért való felelőssége” szakasza tartalmazza.

Függetlenek vagyunk a társaságtól a vonatkozó, Magyarországon hatályos jogszabályokban és a Magyar Könyvvizsgálói Kamara „A könyvvizsgálói hivatás magatartási (etikai) szabályairól és a fegyelmi eljárásról szóló szabályzata”-ban, valamint az ezekben nem rendezett kérdések tekintetében a Könyvvizsgálók Nemzetközi Etikai Standardok Testülete által kiadott „Nemzetközi etikai kódex kamarai tag könyvvizsgálóknak (a nemzetközi függetlenségi standardokkal egybefoglalva)” című kézikönyvében (az IESBA Kódex-ben) foglaltak szerint, és megfelelünk az ugyanezen normákban szereplő további etikai előírásoknak is.

Meggyőződésünk, hogy az általunk megszerzett könyvvizsgálati bizonyíték elegendő és megfelelő alapot nyújt véleményünkhöz.

A vezetés és az irányítással megbízott személyek felelőssége az egyszerűsített éves beszámolóért

A vezetés felelős a megbízható és valós képet adó egyszerűsített éves beszámoló elkészítéséért a számviteli törvénnyel összhangban, valamint az olyan belső kontrollért, amelyet a vezetés szükségesnek tart ahhoz, hogy lehetővé váljon az akár csalásból, akár hibából eredő lényeges hibás állítástól mentes egyszerűsített éves beszámoló elkészítése.

Az egyszerűsített éves beszámoló elkészítése során a vezetés felelős azért, hogy felmérje a Társaságnak a vállalkozás folytatására való képességét és az adott helyzetnek megfelelően közzé tegye a vállalkozás folytatásával kapcsolatos információkat, valamint a vezetés felel a vállalkozás folytatásának elvén alapuló egyszerűsített éves beszámoló összeállításáért. A vezetésnek a vállalkozás folytatásának elvéből kell kiindulnia, ha ennek az elvnek az érvényesülését eltérő rendelkezés nem akadályozza, illetve a vállalkozási tevékenység folytatásának ellentmondó tényező, körülmény nem áll fenn.

Az irányítással megbízott személyek felelősek a Társaság pénzügyi beszámolási folyamatának felügyeletéért.

A könyvvizsgáló egyszerűsített éves beszámoló könyvvizsgálatáért való felelőssége

A könyvvizsgálat során célunk kellő bizonyosságot szereznünk arról, hogy az egyszerűsített éves beszámoló egésze nem tartalmaz akár csalásból, akár hibából eredő lényeges hibás állítást, valamint az, hogy ennek alapján a véleményünket tartalmazó független könyvvizsgálói jelentést bocsássunk ki. A kellő bizonyosság magas fokú bizonyosság, de nem garancia arra, hogy a Magyar Nemzeti Könyvvizsgálati Standardokkal összhangban elvégzett könyvvizsgálat mindig feltárja az egyébként létező lényeges hibás állítást. A hibás állítások eredhetnek csalásból vagy hibából, és lényegesnek minősülnek, ha észszerű lehet az a várakozás, hogy ezek önmagukban vagy együttesen befolyásolhatják a felhasználók adott egyszerűsített éves beszámoló alapján meghozott gazdasági döntéseit.

A Magyar Nemzeti Könyvvizsgálati Standardok szerinti könyvvizsgálat egésze során szakmai megítélést

alkalmazunk és szakmai szkepticizmust tartunk fenn.

Továbbá:

- Azonosítjuk és felmérjük az egyszerűsített éves beszámoló akár csalásból, akár hibából eredő lényeges hibás állításainak a kockázatait, kialakítjuk és végrehajtjuk az ezen kockázatok kezelésére alkalmas könyvvizsgálati eljárásokat, valamint elegendő és megfelelő könyvvizsgálati bizonyítékot szerzünk a véleményünk megalapozásához. A csalásból eredő lényeges hibás állítás fel nem tárásának a kockázata nagyobb, mint a hibából eredő, mivel a csalás magában foglalhat összejátszást, hamisítást, szándékos kihagyásokat, téves nyilatkozatokat, vagy a belső kontroll felülírását.
- Megismerjük a könyvvizsgálat szempontjából releváns belső kontrollt annak érdekében, hogy olyan könyvvizsgálati eljárásokat tervezzünk meg, amelyek az adott körülmények között megfelelőek, de nem azért, hogy a Társaság belső kontrolljának hatékonyságára vonatkozóan véleményt nyilvánítsunk.
- Értékeljük a vezetés által alkalmazott számviteli politika megfelelőségét és a vezetés által készített számviteli becslések és kapcsolódó közzétételek észszerűségét.
- Következtetést vonunk le arról, hogy helyénvaló-e a vezetés részéről a vállalkozás folytatásának elvén alapuló egyszerűsített éves beszámoló összeállítása, valamint a megszerzett könyvvizsgálati bizonyíték alapján arról, hogy fennáll-e lényeges bizonytalanság olyan eseményekkel vagy feltételekkel kapcsolatban, amelyek jelentős kétséget vethetnek fel a Társaság vállalkozás folytatására való képességét illetően. Amennyiben azt a következtetést vonjuk le, hogy lényeges bizonytalanság áll fenn, független könyvvizsgálói jelentésünkben fel kell hívnunk a figyelmet az egyszerűsített éves beszámolóban lévő kapcsolódó közzétételekre, vagy ha a közzétételek e tekintetben nem megfelelőek, minősíteniük kell véleményünket. Következtéseink a független könyvvizsgálói jelentésünk dátumáig megszerzett könyvvizsgálati bizonyítékon alapulnak. Jövőbeli események vagy feltételek azonban okozhatják azt, hogy a Társaság nem tudja a vállalkozást folytatni.
- Értékeljük az egyszerűsített éves beszámoló átfogó bemutatását, felépítését és tartalmát, beleértve a kiegészítő mellékletben tett közzétételeket, valamint értékeljük azt is, hogy az egyszerűsített éves beszámolóban teljesül-e az alapul szolgáló ügyletek és események valós bemutatása.
- Az irányítással megbízott személyek tudomására hozzuk - egyéb kérdések mellett - a könyvvizsgálat tervezett hatókörét és ütemezését, a könyvvizsgálat jelentős megállapításait, beleértve a Társaság által alkalmazott belső kontrollnak a könyvvizsgálatunk során általunk azonosított jelentős hiányosságait is, ha voltak ilyenek.

Kelt az elektronikus aláírás időbélyegzője szerint.

Támcsuné Salamon Magdolna
kamarai tag könyvvizsgáló, ügyvezető
kamarai tagsági szám: 002049
SM Garancia Könyvvizsgáló Kft.
4400 Nyíregyháza, Sóstói út 5. fsz. 2.
nyilvántartási szám: 000664

Adószám: 21064467-2-15
Cégbíróság: Nyíregyházi Törvényszék Cégbírósága
Cégjegyzék szám: 15-09-073719
Statisztikai számjel: 21064467-9319-572-15

NYÍREGYHÁZI SPORTCENTRUM NONPROFIT KFT

4400 Nyíregyháza, Géza utca 8-16.

Kiegészítő melléklet

2025. év



Fordulónap: 2025. december 31.

Beszámolási időszak: 2025. január 01. - 2025. december 31.

Nyíregyháza, 2026. február 28.




Kőhalmi Richárd
ügyvezető

Tartalomjegyzék

I. Általános információk a beszámolóhoz	4
I.1. A gazdálkodó bemutatása.....	4
I.2. Az üzleti évi gazdálkodás körülményei	5
I.3. A beszámoló közreműködői.....	5
I.4. A beszámoló nyilvánossága	5
II. A számviteli politika rövid ismertetése	6
III. Speciális jellegű kiegészítések	9
III. 1. Elemzések	9
III.1.1. Adatok változása	9
III.1.1.1. Mérleg adatok változása	9
III.1.1.2. Eredménykimutatás adatainak változása	9
III.1.2. A Társaság valós vagyoni, pénzügyi és jövedelmi helyzetének alakulása, elemzése.....	10
III.1.2.1. Vagyoni helyzet alakulásának elemzése	10
III.1.2.2. Pénzügyi helyzet alakulásának elemzése - Likviditás, fizetőképesség.....	11
III.1.2.3. Jövedelmi helyzet elemzése	12
III.2. Mérleghez kapcsolódó kiegészítések.....	13
III.2.1. Sajátos tételbesorolások.....	13
III.2.2. Előző évek módosítása.....	13
III.2.3. Összehasonlíthatóság	13
III.2.4. Valós értéken történő értékelés	13
III.2.5. A mérleg tagolása	13
III.2.6. Mérlegen kívüli tételek	14
III.2.7. Egyéb lényeges mérlegen kívüli tételek	14
III.2.8. Fordulónap utáni események	14
III.2.9. Eszközök	14
III.2.9.1. Befektetett eszközök	15
III.2.9.1.1. Immateriális javak.....	15
III.2.9.1.2. Tárgyi eszközök.....	16
III.2.9.1.3. Befektetett pénzügyi eszközök	16
III.2.9.2. Forgóeszközök	17
III.2.9.2.1. Készletek.....	17
III.2.9.2.2. Követelések.....	17
III.2.9.2.3. Értékpapírok.....	18
III.2.9.2.4. Pénzeszközök.....	18
III.2.9.3. Aktív időbeli elhatárolások	18
III.2.10. Források	19
III.2.10.1. Saját tőke.....	19
III.2.10.2. Céltartalékok	19
III.2.10.3. Kötelezettségek.....	20
III.2.10.4. Passzív időbeli elhatárolások	21
III.3. Eredménykimutatáshoz kapcsolódó kiegészítések.....	22
III.3.1. Össze nem hasonlítható adatok.....	22

III.3.2. Előző évek módosítása.....	22
III.3.3. Az eredménykimutatás tagolása	22
III.3.3.1. Értékesítés nettó árbevétele.....	22
III.3.3.2. Aktivált saját teljesítmények értéke	22
III.3.3.3. Egyéb bevételek	22
III.3.3.3.1. Támogatások bemutatása	23
III.3.3.4. Anyagijellegű ráfordítás.....	25
III.3.3.6. Értékcsökkenési leírás.....	26
III.3.3.7. Egyéb ráfordítások	27
III.3.3.8. Pénzügyi műveletek eredménye	27
III.3.3.9. Adózás előtti eredmény.....	28
III.3.3.10. Adózott eredmény levezetése	28
III.3.4. Döntés az eredmény felhasználásáról	28
III.3.5. Lezárt határidős, opciós és swap ügyletek az eredményben.....	28
IV. Tájékoztató adatok	29
IV.1. Vezető tisztségviselők, kiemelt juttatások	29
IV.2. Könyvvizsgáló által felszámított díjak.....	29
IV.3. Bér- és létszámadatok	29
IV.4. Környezetvédelem	30
IV.5. A megbízható és valós összképhez szükséges további adatok.....	30
IV.6. További kiegészítések:	30
V. Üzleti évben végzett főbb tevékenységek	31
V.1. Alapcél szerinti tevékenységek.....	31
V.1.1. Sportigazgatóság	31
V.1.1.1. Utánpótlás nevelés	31
V.1.1.2. Szabadidősport	31
V.1.1.3. Paraspport.....	31
V.1.2. Üzemeltetési feladatok.....	31
V.1.2.1. Continental Aréna üzemeltetése.....	31
V.1.2.2. Városi Jégpálya üzemeltetése	31
V.1.2.3. István utca 17.sz. alatti ingatlan üzemeltetése	31
V.2. Vállalkozási tevékenységek.....	32
V.3. Alap- és vállalkozási tevékenység eredményének megoszlása az üzleti évben	32

I. Általános információk a beszámolóhoz

I.1. A gazdálkodó bemutatása

Társaság neve:	Nyíregyházi Sportcentrum Nonprofit Korlátolt Felelősségű Társaság 3/2014. (XII. 18.) GT/NYÍRSULI Kft. számú Polgármesteri határozat alapján
Működési forma:	Nonprofit Korlátolt Felelősségű Társaság
Tevékenység kezdete:	2001. április 23.
Tulajdonos:	Nyíregyháza Megyei Jogú Város Önkormányzata 4400 Nyíregyháza, Kossuth tér 1. Tulajdoni hányad: 100%
A Társaság székhelye:	4400 Nyíregyháza, Géza utca 8-16.
A Társaság telephelye:	4400 Nyíregyháza, István utca 7. 4400 Nyíregyháza, István utca 17.
A Társaság jegyzett tőkéjének összege:	3.000.000,- Ft.
A Társaság cégjegyzék száma:	15-09-0737719
A Társaság adószáma:	21064467-2-15
Számlavezető pénzintézet:	OTP Bank Nyrt. 11744003-20613374-00000000
Képviselőre jogosult:	6/2018. (V.31) GT/Nyíregyházi Sportcentrum Nonprofit Kft. számú Polgármesteri határozat alapján, 2018. június 01. napjától visszahívásig: Kőhalmi Richárd Lakcíme: 4400 Nyíregyháza, Makay István utca 10/B.
A Társaság főtevékenységi köre:	9319 TEÁOR: Egyéb sporttevékenység
A Társaság közhasznúsági fokozata:	közhasznú
A Társaság honlapjának címe:	www.nyiregyhazisc.hu

A Tulajdonos a Társaság Alapító okiratában meghatározta a Nyíregyházi Sportcentrum Nonprofit Kft. célját és feladatait.

Az Alapítói okirat alapján a Társaságot harmadik személyekkel szemben, valamint bíróságok és más hatóságok előtt a Társaság mindenkori ügyvezetője képviseli.

A tevékenységhez szükséges alapanyagokat, eszközöket, szolgáltatásokat a belföldi piacról szerzi be.

A beszámolási időszakban olyan jelentős szervezeti változás nem ment végbe, amely kihatással lett volna a stratégiára, vagy a számviteli politikára.

A Nyíregyházi Sportcentrum Nonprofit Kft. a beszámolási időszakban rendszeres gazdasági tevékenységet székhelyén és telephelyén kívül nem folytatott, illetőleg fióktelepe nincs.

A Társaság a Nyíregyházi Élsport Nonprofit Kft.-ben 46%-os üzletrésszel rendelkezik.

I.2. Az üzleti évi gazdálkodás körülményei

A mérlegkészítés időpontjáig a vállalkozás folytatásának ellentmondó tényező, körülmény nem állt fenn, a gazdálkodás normál piaci körülmények között zajlott.

Jelen beszámoló a 2025. január 01. - 2025. december 31. időszakot öleli fel, a mérleg fordulónapja 2025. december 31.

I.3. A beszámoló közreműködői

- **A beszámoló elkészítéséért felelős személy**

A beszámoló elkészítésével, a számviteli feladatok irányításával megbízott személy mérlegképes könyvelői képesítéssel bír, a nyilvántartásba vételt végző szervezet által vezetett könyvviteli szolgáltatást végzők nyilvántartásában szerepel, a tevékenység ellátására jogosító engedéllyel (igazolvánnyal) rendelkezik.

Név: Kaibás Mariann
Lakcím: 4551 Nyíregyháza, Tiszafa utca 7.
Regisztrációs száma: MK 185737

- **A beszámoló aláírója**

A Nyíregyházi Sportcentrum Nonprofit Kft. számviteli beszámolóját (a mérleget, az eredménykimutatást és a kiegészítő mellékletet) a hely és a kelet feltüntetésével a Társaság képviselőjére jogosult személy köteles aláírni:

Név: Kőhalmi Richárd
Lakcím: 4400 Nyíregyháza, Makay István utca 10/B.

- **Könyvvizsgálat**

A gazdálkodási formához előírt, vagy más jogszabályi kötelezettség alapján a tárgyévi beszámoló szabályszerűségét, megbízhatóságát és valódiságát könyvvizsgáló ellenőrizte.

A Társaság könyvvizsgálója az SM Garancia Könyvvizsgáló Kft. (Cg.:15-09-064191), a könyvvizsgálatért személyében felelős kamarai tag könyvvizsgáló:

Név: Támcsuné Salamon Magdolna
Lakcím: 4400 Nyíregyháza, Mátyás utca 6.
Kamarai tagsági száma: 002049

I.4. A beszámoló nyilvánossága

A számviteli beszámoló és az ahhoz kapcsolódó kiegészítő információk, jelentések a jogszabályok által előírt nyilvánosságon túl a Nyíregyházi Sportcentrum Nonprofit Kft. munkavállalói, alkalmazottai és tagjai számára a székhelyen és az interneten a Társaság internetes honlapján is megtekinthetők.

A székhely pontos címe: *4400 Nyíregyháza, Géza utca 8-16.*

A társaság internetes honlapjának címe: www.nyiregyhazisc.hu

II. A számviteli politika rövid ismertetése

A Társaság számviteli politikájának alapvető célkitűzése a reális eredmény minél megbízhatóbb kimutatása, illetve ennek számviteli alátámasztása.

A Társaság a könyveit, a nyilvántartásait a módosításokkal hatályos, számvitelről szóló 2000. évi C. törvényben és a Magyarországon általánosan elfogadott elveknek megfelelően vezeti. A számviteli törvényben megfogalmazott alapelvektől sem a könyvvezetés, sem a beszámoló készítés során nem tért el. A számviteli információs rendszer kialakítása és működtetése, a beszámoló összeállítása az erre kijelölt belső szerv feladata.

A tárgyévben a Nyíregyházi Sportcentrum Nonprofit Kft. számviteli politikájában olyan változás nem történt, amely a valós és megbízható kép megítélését érdemben befolyásolta volna.

A Társaság könyvvezetésének módja **kettős könyvelés** az általános szabályok szerint. A könyvek vezetése magyar forintban történik, a beszámolóban az adatok eltérő jelölés hiányában, ezer forintban kerülnek feltüntetésre. A könyvelés alapján az előző évekhez hasonlóan a Társaság **egyszerűsített éves beszámolót** készít. A beszámolóhoz kapcsolódó eredménykimutatás **összköltség eljárással** készül. A mérleg előírt tagolása az „A” változat szerint készült.

A mérleg fordulónapja **2025. december 31.**, az éves beszámoló mérlegkészítés időpontja **2026. február 28.** Az elkészített beszámoló a teljesség elvének megfelelően tartalmazza a fordulónap és a mérlegkészítés időpontja közötti azon gazdasági eseményeket is, amelyek kapcsolódnak a 2025. december 31-ei mérlegben kimutatott eszközökhöz, illetve forrásokhoz, hatásuk van az eredmény alakulására.

A magyar számviteli szabályok szerint jelen számviteli beszámoló csak magyar nyelven került összeállításra. Ezen előírás alapján a magyar és az arról fordított idegen nyelvű szöveg eltérő értelmezése esetén a magyar nyelvű szöveg az irányadó.

A Nyíregyházi Sportcentrum Nonprofit Kft. üzleti jelentés készítésére nem kötelezett.

▪ Időbeli elhatárolások

A teljesség elvének megfelelően azok a tételek, melyek a 2025. évet érintik, a mérleg fordulónapja előtt még nem történtek meg, de a beszámoló készítésének időpontja előtt ismertté váltak aktív, illetve passzív időbeli elhatárolásként kerülnek könyvelésre.

▪ Eszközök értékelése

A Társaság a befektetett eszközöket és a forgóeszközöket beszerzési áron értékeli és tartja nyilván.

A beszerzési költség a *Számvitelről szóló, 2000. évi C. tv. 51. §*-ban leírtakat tartalmazza.

A jogszabálynak megfelelően a mérlegben, a valutapénztárban lévő valutakészlet, a devizaszámlán lévő deviza, továbbá a külföldi pénzürtékre szóló minden követelés, befektetett pénzügyi eszköz, értékpapír, illetve kötelezettség az üzleti év mérleg fordulónapjára vonatkozó MNB által közzétett devizaárfolyamon a beszámoló devizanemére átszámított értéken kerül bemutatásra.

▪ Felújítás, karbantartás

A Társaság az eszközök karbantartásával, felújításával kapcsolatos költségeket, amennyiben azok nem eredményezik az eszköz értékének növekedését, költségként számolja el.

▪ **Eszközök értékcsökkenése**

Az évenként elszámolandó értékcsökkenés megtervezése - az egyedi eszköz várható használata, ebből adódó élettartama, fizikai és erkölcsi avulása, az egyéb körülmények és a tervezett maradványérték figyelembevételével - általában az eszköz bekerülési (bruttó) értékének arányában történik. Az értékcsökkenési leírás elszámolása időarányosan (lineáris leírási módszerrel) történik.

Terv szerinti értékcsökkenésként számolja el a befektetett eszközök fenti módon kiszámított értékcsökkenését évente.

** A 200 e Ft alatti egyedi beszerzési értékű tárgyi eszközök esetében azok használatba vételekor egy összegben számolja el a terv szerinti értékcsökkenést.*

** Terven felüli értékcsökkenési leírásként kerül elszámolásra a befektetett eszközök értékének lecsökkenése azok megrongálódása, megsemmisülése esetén, illetve, ha használati értékük a Társaság tevékenységének megváltozása miatt megszűnik.*

** 2025. évben a Társaság terven felüli értékcsökkenést nem számolt el.*

▪ **Visszaírások alkalmazása**

A terven felüli értékcsökkenési leírás és az elszámolt értékvesztések visszaírása az általános szabályok szerint történik.

▪ **Eszközök értékvesztése**

Az értékvesztést a Társaság a Számvitelről szóló, 2000. évi C. tv. 54, 55, 56. §-ai alapján számolja el. Értékvesztés elszámolására - az előző üzleti évhez hasonlóan - akkor kerül sor, ha a könyv szerinti értékhez képest az egyes tételek esetében a veszteség-jellegű különbözet tartós és jelentős. Jelentősnek minősül a 100 e Ft-ot, vagy az ennek megfelelő devizaösszeget meghaladó különbözet.

▪ **Eszközök érték helyesbítése**

Érték helyesbítést a Társaság a Számvitelről szóló, 2000. évi C. tv. 59. § szerint számol el. 2025. évben a Társaság érték helyesbítést nem alkalmazott.

▪ **Valós értéken történő értékelés**

A Nyíregyházi Sportcentrum Nonprofit Kft. a valós értéken történő értékelés lehetőségével nem kíván élni, így a mérlegben sem értékelési különbözet, sem valós értékelés értékelési tartaléka nem szerepel, az eredménykimutatás értékelési különbözetet nem tartalmaz.

▪ **Alapítás-átszervezés költségei**

Az alapítás-átszervezés költségei aktiválásra kerülnek az immateriális javak között.

▪ **Céltartalék-képzés szabályai**

A Társaság garanciális és egyéb kötelezettségekre, várható jövőbeni költségekre céltartalékot nem képez, mert azok nem jelentősek.

▪ **Ki nem emelt tételek értékelése**

Az előzőekben ki nem emelt mérleg tételek az általános szabályok szerint kerültek értékelésre, az értékelésben a jogszabályi változásokon túl módosítás nem történt.

▪ **Leltározási szabályok**

Az eszközök és források leltározása az eszközök és források leltárkészítési szabályzata szerint, az általános szabályoknak megfelelően történik, a leltározás szabályai az előző üzleti évhez képest nem változtak.

▪ **Pénzkezelési szabályok**

A pénzkezelés a számviteli politika részeként kialakított pénzkezelési szabályzatban előírt szabályok szerint történik, a pénzkezelés szabályai az előző üzleti évhez képest nem változtak.

▪ **Önköltségszámítás szabályai**

Nagyságrendi mentesítés alapján a Társaság az önköltségszámítás rendjét nem szabályozta. Az önköltség meghatározása az általános szabályok szerint, utókalkulációval történik.

▪ **Sajátos tevékenységgel kapcsolatos további információk**

A Nyíregyházi Sportcentrum Nonprofit Kft. tevékenysége alapján más jogszabály által további, a sajátos tevékenységgel kapcsolatos információk közzétételére nem kötelezett.

III. Speciális jellegű kiegészítések

III. 1. Elemzések

III.1.1. Adatok változása

III.1.1.1. Mérleg adatok változása

Az alábbi táblázat a mérlegadatok változását mutatja be a mérleg szerkezetének megfelelően:

adatok e Ft-ban

Mérlegtételek	Előző év	Tárgyév	Abszolút változás
A. Befektetett eszközök	533 322	453 108	-80 214
I. IMMATERIÁLIS JAVAK	225	472	247
II. TÁRGYI ESZKÖZÖK	531 717	451 256	-80 461
III. BEFEKTETETT PÉNZÜGYI ESZKÖZÖK	1 380	1 380	0
IV. HALASZTOTT ADÓKÖVETELÉS	0	0	0
B. Forgóeszközök	582 630	580 906	-1 724
I. KÉSZLETEK	57	16	-41
II. KÖVETELÉSEK	11 494	23 376	11 882
III. ÉRTÉKPAPIROK	0	0	0
IV. PÉNZESZKÖZÖK	571 079	557 514	-13 565
C. Aktív időbeli elhatárolások	19 862	24 456	4 594
ESZKÖZÖK (AKTIVÁK) ÖSSZESEN	1 135 814	1 058 470	-77 344
D. Saját tőke	196 225	212 808	16 583
I. JEGYZETT TŐKE	3 000	3 000	0
II. JEGYZETT DE MÉG BENEM FIZETETT TŐKE (-)	0	0	0
III. TŐKETARTALÉK	0	0	0
IV. EREDMÉNYTARTALÉK	166 751	193 225	26 474
V. LEKÖTÖTT TARTALÉK	0	0	0
VI. ÉRTÉKELÉSI TARTALÉK	0	0	0
VII. ADÓZOTT EREDMÉNY	26 474	16 583	-9 891
E. Céltartalékok			0
F. Kötelezettségek	117 985	138 855	20 870
I. HÁTRASOROLT KÖTELEZETTSÉGEK	0	0	0
II. HOSSZÚ LEJÁRATÚ KÖTELEZETTSÉGEK	400	400	0
III. RÖVID LEJÁRATÚ KÖTELEZETTSÉGEK	117 585	138 455	20 870
G. Passzív időbeli elhatározások	821 604	706 807	-114 797
FORRÁSOK (PASSZIVÁK) ÖSSZESEN	1 135 814	1 058 470	-77 344

III.1.1.2. Eredménykimutatás adatainak változása

Az táblázat az eredménykimutatás adatainak változását mutatja be az eredménykimutatás szerkezetének megfelelően:

adatok e Ft-ban

MEGNEVEZÉS	Előző év	Tárgyév	Abszolút változás
Értékesítés nettó árbevétele	231 781	234 147	2 366
Aktivált saját teljesítmények értéke	0	0	0
Egyéb bevételek	1 051 049	1 120 623	69 574
Anyagjellegű ráfordítások	498 009	542 725	44 716
Személyi jellegű ráfordítások	626 978	655 790	28 812
Értékcsökkenési leírás	123 893	118 670	-5 223
Egyéb ráfordítások	7 303	20 414	13 111
ÜZEMI (ÜZLETI) TEVÉKENYSÉG EREDMÉNYE	26 647	17 171	-9 476
Pénzügyi műveletek bevételei	65	61	-4
Pénzügyi műveletek ráfordításai	43	470	427
PÉNZÜGYI MŰVELETEK EREDMÉNYE	22	-409	-431
ADÓZÁS ELŐTTI EREDMÉNY	26 669	16 762	-9 907
Adófizetési kötelezettség	195	179	-16
Halasztott adókülönbözet	0	0	0
ADÓZOTT EREDMÉNY	26 474	16 583	-9 891

III.1.2. A Társaság valós vagyoni, pénzügyi és jövedelmi helyzetének alakulása, elemzése

III.1.2.1. Vagyoni helyzet alakulásának elemzése

A vagyoni helyzet vizsgálata során a mérlegben kimutatott eszközök és források szerkezetét, azok egymáshoz viszonyított arányát, valamint a változások irányát és mértékét elemeztük. A tőkeszerkezeti mutatók segítségével értékelhető a Társaság eszközellátottsága, finanszírozási struktúrája és gazdálkodásának stabilitása. Az alábbi táblázatok adatai alapján megállapítható, hogy a Társaság vagyoni helyzete összességében stabil, a működés eszköz- és forrásoldali megalapozottsága biztosított.

- Vagyoni helyzet mutatói**

Mutató megnevezése	Mutató számítása	Előző év	Tárgyév	Előző év	Tárgyév	Változás
Tartósan befektetett eszközök aránya	Befektetett eszközök	533 322	453 108	46,96%	42,81%	91,17%
	Eszközök összesen	1 135 814	1 058 470			
Forgóeszközök aránya	Forgóeszközök	582 630	580 906	51,30%	54,88%	106,99%
	Eszközök összesen	1 135 814	1 058 470			
Befektetett eszközök fedezettsége	Saját tőke	196 225	212 808	36,79%	46,97%	127,65%
	Befektetett eszközök	533 322	453 108			
Tárgyi eszközök fedezettsége	Saját tőke	196 225	212 808	36,90%	47,16%	127,79%
	Tárgyi eszközök	531 717	451 256			
Tőkeerősség (Saját tőke arány)	Saját tőke	196 225	212 808	17,28%	20,11%	116,38%
	Források összesen	1 135 814	1 058 470			
Rövid lejáratú kötelezettségek aránya	Rövid lejáratú köt.	117 585	138 455	10,35%	13,08%	126,35%
	Források összesen	1 135 814	1 058 470			
Hosszú lejáratú kötelezettségek aránya	Hosszú lejáratú köt.	400	400	0,04%	0,04%	107,31%
	Források összesen	1 135 814	1 058 470			
Kötelezettségek aránya	Kötelezettségek	117 985	138 855	10,39%	13,12%	126,29%
	Források összesen	1 135 814	1 058 470			

A Tartósan befektetett eszközök aránya a tárgyévben 42,81%, amely azt jelzi, hogy az eszközállomány jelentős része hosszú távon szolgálja a Társaság tevékenységét. A Forgóeszközök aránya az előző üzleti évhez képest 6,99%-kal emelkedett, ami a rövid távon mobilizálható eszközök súlyának növekedését mutatja, ezáltal kedvezően befolyásolja a likviditási helyzetet. A Befektetett eszközök fedezettsége javult: a saját tőke a befektetett eszközök állományát az előző évben 36,79%-ban, míg a tárgyévben 46,97%-ban fedezte. A tárgyi eszközök esetében a saját tőke általi fedezettség 47,16%, amely a hosszú távú eszközök stabilabb finanszírozását jelzi. A Társaság Tőkeerősségi mutatója a 2025. üzleti év végén 20,11%, amely mérsékelt saját tőke ellátottságot mutat. A Kötelezettségek aránya 2025-ben 13,08%, amely alacsony idegen forrás arányt jelez, és a Társaság kedvező finanszírozási struktúrájára utal. Összességében megállapítható, hogy a Társaság eszköz- és forrásszerkezete stabil, az idegen forrásoktól való függőség alacsony.

- Vagyoni helyzet hatékonysága**

Mutató megnevezése	Mutató számítása	Előző év	Tárgyév	Előző év	Tárgyév	Változás
Eszközök fordulatszáma	Nettó árbevétel	231 781	234 147	0,20	0,22	108,40%
	Eszközök összesen	1 135 814	1 058 470			
Tárgyi eszközök fordulatszáma	Nettó árbevétel	231 781	234 147	0,44	0,52	119,03%
	Tárgyi eszközök	531 717	451 256			
Készletek fordulatszáma	Nettó árbevétel	231 781	234 147	8132,67	6414,99	78,88%
	Átlagos készletek	29	37			
Saját tőke fordulatszáma	Nettó árbevétel	231 781	234 147	1,18	1,10	93,15%
	Saját tőke	196 225	212 808			

A Társaság eszközgazdálkodásának hatékonyságát a forgási sebességi mutatók segítségével értékeltük, amelyek azt mutatják meg, hogy az egyes eszközcsoportok milyen gyorsan térülnek meg az üzleti

tevékenység során. A vevőkövetelések forgási sebessége a tárgyévben javult, amely a követelések gyorsabb megtérülését jelzi. A vevőállomány átlagos beszedési ideje csökkent, ami kedvezően hat a Társaság likviditási helyzetére. A készletek forgási sebessége szintén javuló tendenciát mutat, a készletek átlagos forgási ideje csökkent. Ez hatékonyabb készletgazdálkodásra utal, miközben a működéshez szükséges készlet szint biztosított maradt. A szállítói kötelezettségek forgási sebessége alapján megállapítható, hogy a Társaság fizetési gyakorlata kiegyensúlyozott. A szállítói állomány kiegyenlítésének átlagos ideje a likviditási helyzethez igazodva alakult. Összességében a forgóeszköz-gazdálkodás a tárgyévben javult, az eszközök hasznosulása hatékonyabbá vált, amely kedvezően befolyásolja a működés finanszírozhatóságát.

III.1.2.2. Pénzügyi helyzet alakulásának elemzése - Likviditás, fizetőképesség

A Társaság pénzügyi helyzetének elemzése során a likviditási mutatók, valamint az eladósodottságot jellemző mutatók kerültek értékelésre.

• Likviditási helyzet elemzése

A likviditási mutatók a forgóeszközök és a rövid lejáratú kötelezettségek arányán keresztül a Társaság rövid távú fizetőképességét jellemzik. A vizsgált időszakban a likviditási mutatók értékei mindvégig jelentősen meghaladták az elvárt 1,0 értéket, ami stabil rövid távú fizetőképességet jelez. A mutatók ugyanakkor az előző évhez képest enyhe csökkenést mutatnak, amely a forgóeszközök és a rövid lejáratú kötelezettségek arányának mérsékelt változására vezethető vissza. A likviditási helyzet összességében továbbra is kedvezőnek tekinthető.

Mutató megnevezése	Mutató számítása	Előző év	Tárgyév	Előző év	Tárgyév	Változás
Likviditási mutató I. (Current ratio)	<u>Forgóeszközök</u>	582 630	580 906	4,95	4,20	0,85
	Rövid lejáratú kötelezettségek	117 585	138 455			
Likviditási mutató II. (Quick ratio -gyors ráta)	<u>Forgóeszközök-Készletek</u>	582 573	580 890	4,95	4,20	0,85
	Rövid lejáratú kötelezettségek	117 585	138 455			
Likviditási mutató III.	<u>Pénzeszközök+értékpapírok</u>	571 079	557 514	4,86	4,03	0,83
	Rövid lejáratú kötelezettségek	117 585	138 455			
Likviditási mutató IV.	<u>Pénzeszközök</u>	571 079	557 514	4,86	4,03	0,83
	Rövid lejáratú kötelezettségek	117 585	138 455			

• Pénzügyi struktúra mutatói

Mutató megnevezése	Mutató számítása	Előző év	Tárgyév	Előző év	Tárgyév	Változás
Hitelfedezettségi mutató	<u>Követelések</u> Rövid lejáratú kötelezettségek	11 494 117 585	23 376 138 455	9,78%	16,88%	172,72%
Eladósodottság foka	<u>Kötelezettségek</u> Eszközök összesen	117 985 1 135 814	138 855 1 058 470	10,39%	13,12%	126,29%
Dinamikus likviditás	<u>Üzemi tev. eredménye</u> Rövid lejáratú kötelezettségek	26 647 117 585	17 171 138 455	22,66%	12,40%	54,73%
Vevő / Szállítói állomány aránya	<u>Vevők</u> Szállítók	10 959 7 483	22 103 11 704	146,45%	188,85%	128,95%
Vevők átfutási ideje	<u>Átlagos vevő állomány</u> Nettó árbevétel	5 480 231 781	16 531 234 147	862,89%	2576,93%	298,64%
Szállítók átfutási ideje	<u>Átlagos szállítói állomány</u> Anyagjellegű ráfordítások	3 742 498 009	9 594 542 725	274,22%	645,19%	235,28%

A Hitelfedezettségi mutató információt ad arról, hogy az egy éven belül várhatóan befolyó pénzeszettek milyen mértékben nyújtanak fedezetet az egy éven belül esedékes tartozásokra. Fordulónapon a követelések állománya 16,88%-ban fedezte a rövid lejáratú kötelezettségeinket. Eladósodottsági mutatónk alapján eszközállományunk tárgyévben 13,12%-ban volt megterhelve kötelezettségvállalással, amely alacsony eladósodottsági szintet mutat, és stabil tőkeszerkezetre utal.

III.1.2.3. Jövedelmi helyzet elemzése

A Társaság jövedelmi helyzetének elemzésekor a mérleg adatai mellett elsősorban az eredménykimutatás adataira is szükség van. A jövedelmezőséget az egyes eredménykategóriák fejezik ki. A jövedelmezőség elemzésekor az eredmény-kimutatásban szereplő egyes eredménykategóriák valamilyen vetítési alaphoz történő viszonyítását jelenti.

Összességében elmondhatjuk, hogy a Társaság jövedelmezőségi mutatói az előző üzleti évhez képest csökkenést mutatnak.

Az Árbevétel-arányos jövedelmezőség (ROS) a tárgyévben 7,08%, amely az értékesítés hatékonyságát fejezi ki, és azt mutatja meg, hogy 100 Ft árbevétel mekkora adózott eredményt eredményezett.

Az Eszközarányos jövedelmezőség (ROA) értéke 3,80%, amely a Társaság eszközeinek jövedelemtermelő képességét jelzi.

A Saját tőke arányos adózott eredmény (ROE) mutató értéke 2025-ben 7,79%, amely azt mutatja meg, hogy a Társaság a rendelkezésére álló saját tőkéhez viszonyítva milyen mértékű hozamot ért el.

A mutatók alakulása alapján megállapítható, hogy a Társaság jövedelemtermelő képessége a tárgyévben mérséklődött.

Mutató megnevezése	Mutató számítása	Előző év	Tárgyév	Előző év	Tárgyév	Változás
Árbevétel arányos jövedelmezőség	Adózott eredmény	26 474	16 583	11,42%	7,08%	62,01%
	Nettó árbevétel	231 781	234 147			
Eszközarányos jövedelmezőség (ROA)	Üzemi (üzleti) eredmény	26 647	17 171	5,01%	3,80%	75,89%
	Im.javak+Tárgyi eszk.+Készlet	531 999	451 744			
Tőkearányos adózott eredmény (ROE)	Adózott eredmény	26 474	16 583	13,49%	7,79%	57,76%
	Saját tőke	196 225	212 808			

III.2. Mérleghez kapcsolódó kiegészítések

III.2.1. Sajátos tételbesorolások

A mérlegben olyan tétel nem szerepel, amely több sorban is elhelyezhető lenne, és sajátos besorolása bemutatást kívánna.

III.2.2. Előző évek módosítása

A korábbi (lezárt) évekhez kapcsolódóan a tárgyévben ellenőrzés, önellenőrzés hibát nem tárt fel, a mérleg korábbi időszakra vonatkozó korrekciókat nem tartalmaz. A mérlegben olyan tétel nem szerepel, amely több sorban is elhelyezhető lenne, és sajátos besorolása bemutatást kívánna.

III.2.3. Összehasonlíthatóság

- **Össze nem hasonlítható adatok:** A Nyíregyházi Sportcentrum Nonprofit Kft. mérlegében az adatok - a jogszabályi változások miatti átrendezéseken túl - összehasonlíthatók az előző üzleti év megfelelő adatával.
- **Tétel átsorolások:** A mérlegben az előző üzleti évhez képest - a jogszabályi változások miatti átrendezéseken túl - az egyes eszközök és kötelezettségek minősítése saját hatáskörben meghozott számvitel-politikai döntésekből kifolyólag nem változott.
- **Értékelési elvek változása:** Az előző üzleti év mérlegkészítésénél alkalmazott értékelési elvek - a jogszabályi előírások változásain túl - nem változtak.

III.2.4. Valós értéken történő értékelés

Társaságunk pénzügyi instrumentumait sem az előző évben, sem a tárgyévben valós értéken történő értékelés címen nem értékelték át.

III.2.5. A mérleg tagolása

A tárgyévi beszámolóban az előírt sémán túl új mérlegtételek nem szerepelnek. A mérleg tételei tovább tagolásának lehetőségével a Társaság a tárgyidőszakban nem élt.

• Eszközök összetételének alakulása

Megnevezés	Előző év		Tárgyév		Változás (%)
	Összeg (E Ft)	Résarány (%)	Összeg (E Ft)	Résarány (%)	
Befektetett eszközök	533 322	46,96	453 108	42,81	84,96
Immateriális javak	225	0,02	472	0,04	209,78
Tárgyi eszközök	531 717	46,81	451 256	42,63	84,87
Befektetett pénzügyi eszközök	1 380	0,12	1 380	0,13	100,00
Halasztott adókövetelés					
Forgóeszközök	582 630	51,30	580 906	54,88	99,70
Készletek	57	0,01	16	0,00	28,07
Követelések	11 494	1,01	23 376	2,21	203,38
Értékpapírok					
Pénzeszközök	571 079	50,28	557 514	52,67	97,62
Aktív időbeli elhatárolások	19 862	1,75	24 456	2,31	123,13
ESZKÖZÖK (AKTIVÁK) ÖSSZESEN	1 135 814	100,00	1 058 470	100,00	93,19

A Társaság eszközeinek értéke a 2024-es üzleti évhez képest 6,81%-os mértékű csökkenést mutat.

- Források összetételének alakulása**

Megnevezés	Előző év		Tárgyév		Változás (%)
	Összeg (E Ft)	Résarány (%)	Összeg (E Ft)	Résarány (%)	
Saját tőke	196 225	17,28	212 808	20,11	108,45
Jegyzett tőke	3 000	0,26	3 000	0,28	100,00
Jegyzett de még be nem fizetett tőke (-)					
Tőketartalék					
Eredménytartalék	166 751	14,68	193 225	18,26	115,88
Lekötött tartalék					
Értékelési tartalék					
Adózott eredmény	26 474	2,33	16 583	1,57	62,64
Céltartalékok					
Kötelezettségek	117 985	10,39	138 855	13,12	117,69
Hátrasorolt kötelezettség					
Hosszú lejáratú kötelezettségek	400	0,04	400	0,04	100,00
Rövid lejáratú kötelezettségek	117 585	10,35	138 455	13,08	117,75
Passzív időbeli elhatárolások	821 604	72,34	706 807	66,78	86,03
FORRÁSOK(PASSZIVÁK)ÖSSZESEN	1 135 814	100,00	1 058 470	100,00	93,19

A források értéke a 2024-es évhez képest összességében 77.344 e Ft-tal, azaz 6,81%-kal csökkent. A Társaság saját tőkéje évről évre folyamatosan gyarapszik a mérleg szerinti eredménnyel, melyben az eredményes gazdálkodáson túl lényeges szerepe van a fejlesztési célú támogatásoknak is.

III.2.6. Mérlegen kívüli tételek

- **Nyitott határidős, opciós és swap ügyletek:** A gazdálkodónak a mérlegben nem látszó, a mérleg fordulónapjáig le nem zárt ügyletek miatti függő, vagy biztos (jövőbeni) kötelezettsége nincs.
- **Nem látszó jövőbeni fizetési kötelezettségek:** Olyan, a mérlegben meg nem jelenő pénzügyi kötelezettség, amely a pénzügyi helyzet értékelése szempontjából jelentőséggel bír, a fordulónapon nem volt.

III.2.7. Egyéb lényeges mérlegen kívüli tételek

A Nyíregyházi Sportcentrum Nonprofit Kft. pénzügyi helyzetének megítéléséhez szükséges, lényeges kockázatot vagy előnyt jelentő - mérlegen kívüli vagy a mérlegben nem szereplő további, a számviteli törvény által külön bemutatni nem rendelt, de bemutatást kívánó - tételek és megállapodások nincsenek.

III.2.8. Fordulónap utáni események

A fordulónap utáni események azonosítása, értékelése és a beszámolóra gyakorolt hatásának megítélése a Társaság vezetésének felelőssége. A Társaság a mérleg fordulónapját követően, a beszámoló készítésének időpontjáig terjedő időszakban értékelte a gazdasági környezetben bekövetkezett változásokat. Ennek keretében figyelembe vette a járványügyi helyzet alakulását, a nemzetközi geopolitikai feszültségeket – *ideértve a szomszédos országban zajló fegyveres konfliktust, valamint a Közel-Keleten fennálló bizonytalan helyzetet* –, továbbá az ezekhez kapcsolódó makrogazdasági hatásokat, különös tekintettel az energiapiaci folyamatokra és a gazdaságpolitikai intézkedésekre. A vezetés értékelése alapján ezen tényezők a beszámoló készítésének időpontjáig nem eredményeztek olyan mértékű hatást, amely a Társaság vagyoni, pénzügyi és jövedelmi helyzetének bemutatását, az eszközök és források értékelését, illetve a működés folytonosságának elvét érdemben befolyásolná. A Társaság ugyanakkor folyamatosan figyelemmel kíséri a gazdasági és geopolitikai környezet alakulását, és szükség esetén megteszi a megfelelő intézkedéseket a működés stabilitásának

fenntartása érdekében. A Társaság nem azonosított olyan fordulónap utáni eseményt, amely a beszámoló módosítását tenné szükségessé. A rendelkezésre álló információk alapján a vállalkozás folytatásának elve a mérlegkészítés időpontjában továbbra is érvényes.

III.2.9. Eszközök

III.2.9.1. Befektetett eszközök

Megnevezés	Előző év		Tárgyév		Változás (%)
	Összeg (E Ft)	Részarány (%)	Összeg (E Ft)	Részarány (%)	
Immateriális javak	225	0,04	472	0,10	209,78
Alapítás átszervezés aktivált értéke					
Kísérleti fejlesztés aktivált értéke					
Vagyoni értékű jogok					
Szellemi termékek	225	0,04	472	0,10	209,78
Üzleti vagy cégérték					
Immateriális javakra adott előlegek					
Immateriális javak értékhelyesbítése					
Tárgyi eszközök	531 717	99,70	451 256	99,59	84,87
Ingatlanok és a kapes. vagyoni értékű jogok	255 855	47,97	231 982	51,20	90,67
Műszaki berendezések, gépek, járművek					
Egyéb berendezések, felszerelések, járművek	268 313	50,31	207 263	45,74	77,25
Tenyészállatok					
Beruházások, felújítások	7 549	1,42	8 937	1,97	118,39
Beruházásokra adott előleg			3 074	0,68	
Tárgyi eszközök értékhelyesbítése					
Befektetett pénzügyi eszközök	1 380	0,26	1 380	0,30	100,00
Tartós részesedés kapcsolt vállalkozásban					
Tartósan adott kölcsön kapcsolt váll.-ban					
Tartós jelentős tulajdoni részesedés	1 380	0,26	1 380	0,30	100,00
Tartósan adott kölcsön jelentős tul. részes. visz. á					
Egyéb tartós részesedés					
Tartósan adott kölcsön e. rész. visz. álló váll.-ban					
Egyéb tartósan adott kölcsön					
Tartós hitelviszonyt meg. értékpapír					
Befektetett pénzügyi eszközök érték.					
Befektetett pénzügyi eszk. Értékelési különb.					
Halasztott adókövetelés					
Befektetett eszközök összesen	533 322	100,00	453 108	100,00	84,96

Az Immateriális javak értéke az előző üzleti év adatahoz képest 247 e Ft-tal emelkedett, míg a Tárgyi eszközök értéke 80.461 e Ft-tal csökkent. A Befektetett pénzügyi eszközök értéke nem változott a 2024-es üzleti évhez viszonyítva.

III.2.9.1.1. Immateriális javak

Immateriális javak értékének tárgyevi alakulása

MEGNEVEZÉS	VAGYONI ÉRTÉKŰ JOGOK	SZELLEMI TERMÉKEK	ALAPÍTÁS ÁTSZERVEZÉS	adatok e Ft-ban
				IMMATERIÁLIS JAVAK ÖSSZESEN
NYITÓ BRUTTÓ É.	200	7 304	1 270	8 774
Vásárlás		1 263		1 263
Növekedés összesen		1 263	-	1 263
Csökkenés összesen	-	-	-	-
ZÁRÓ BRUTTÓ É.	200	8 567	1 270	10 037
Nyitó é.cs.	200	7 079	1 270	8 549
Növekedés		1 016		1 016
Csökkenés				-
Záró é. cs.	200	8 095	1 270	9 565
NYITÓ NETTÓ É.		225		225
ZÁRÓ NETTÓ É.		472		472

III.2.9.1.2. Tárgyi eszközök

Tárgyi eszközök értékének tárgyévi alakulása

adatok e Ft-ban

MEGNEVEZÉS	INGATLAN	EGYÉB BERENDEZÉS			BEFEJEZETLEN BERUHÁZÁS	TÁRGYI ESZKÖZÖK ÖSSZESEN
		200 eFt alatt	200 eFt felett	Összesen		
NYITÓ BRUTTÓ ÉRTÉK	418 506	61 801	856 174	917 975	7 549	1 344 030
Vásárlás	1 051	1 580	30 099	31 679	35 382	68 112
Bef. len beruházás (előleg) áll. növekedése				-	3 074	3 074
Növekedés összesen	1 051	1 580	30 099	31 679	38 456	71 186
Selejtezés		594	2 280	2 874		2 874
Bef. len beruházás (előleg) áll. csökk.				-	33 994	33 994
Csökkenés összesen	-	594	2 280	2 874	33 994	36 868
ZÁRÓ BRUTTÓ ÉRTÉK	419 557	62 787	883 993	946 780	12 011	1 378 348
Nyitó értékcsökkenés	162 651	61 801	587 861	649 662		812 313
Növekedés	24 924	1 580	91 149	92 729		117 653
Csökkenés		594	2 280	2 874		2 874
Záró értékcsökkenés	187 575	62 787	676 730	739 517	-	927 092
NYITÓ NETTÓ ÉRTÉK	255 855	-	268 313	268 313	7 549	531 717
ZÁRÓ NETTÓ ÉRTÉK	231 982	-	207 263	207 263	12 011	451 256

Az Ingatlanok állománya összességében 23.873 e Ft-tal csökkent. Az Egyéb berendezések értéke 61.050 e Ft-tal csökkent a tárgyévben.

Az alábbi táblázat tartalmazza a tárgyévi jelentősebb beruházásokat és felújításokat, illetve azok értékét:

S.sz.	Megnevezés	Bekerülési érték (e Ft)
1.	Variant of Kbox4 Pro készülék	1 628
2.	Móra Ferenc Általános Iskola tornaterem sportági (kosárlabda, kézilabda) specifikálása	3 632
3.	Mágnesterápiás készülék beszerzése	10 382
4.	PannonScore eredményjelző készülék beszerzése	3 042
5.	Verseny röplabda oszlop, borítással, bírói állvány ütközésv	1 924

III.2.9.1.3. Befektetett pénzügyi eszközök

A Társaság a Nyíregyházi Élspport Nonprofit Kft-ben 46%-os üzletrésszel rendelkezik, ebből adódóan a befektetett pénzügyi eszközök mérlegértéke 2025. évben 1.380.000,- Ft.

III.2.9.2. Forgóeszközök

Megnevezés	Előző év		Tárgyév		Változás (%)
	Összeg (E Ft)	Részarány (%)	Összeg (E Ft)	Részarány (%)	
I. Készletek	57	0,01	16	0,00	28,07
Anyagok	57	0,01	16	0,00	28,07
Befejezetlen termelés és félkész termékek					
Növendék-,hízó-és egyéb állatok					
Késztermékek					
Áruk					
Készletre adott előlegek					
II. Követelések	11 494	1,97	23 376	4,02	203,38
Követelések áruszáll. és szolgáltatásokból	10 959	1,88	22 103	3,80	201,69
Követelések kapcs. vállalkozással szemben					
Követelések jelentős tul.-i rész.-i viszonyban lévő					
Követelések e. rész. visz. lévő váll. szemben					
Váltókövetelések					
Egyéb követelések	535	0,09	1 273	0,22	237,94
Követelések értékelési különbözete					
Származékos ügylet pozitív értékelési különb.					
III. Értékpapírok					
Részesedés kapcsolt vállalkozásban					
Jelentős tulajdoni részesedés					
Egyéb részesedés					
Saját részvények, saját üzletrészek					
Forgatási célú hitelv. megtestesítő értékpapírok					
Értékpapírok értékelési különbözete					
V. Pénzeszközök	571 079	98,02	557 514	95,97	97,62
Pénztár, csekkek	1 763	0,30	2 768	0,48	157,01
Bankbetétek	569 316	97,71	554 746	95,50	97,44
Forgóeszközök összesen	582 630	100,00	580 906	100,00	99,70

Forgóeszközeink tárgyévi állománya 0,30%-kal csökkent az előző üzleti évhez képest.

III.2.9.2.1. Készletek

A készletek mérlegértéke 2025. évben 16 e Ft.

III.2.9.2.2. Követelések

adatok e Ft-ban

MEGNEVEZÉS	Bázis év	Tárgyév
Belföldi követelések (vevők, bankkártyás vevők)	17 844	28 532
Belföldi követelések értékvesztése	-6 885	-6 429
Követelések kapcsolt vállalkozással szemben	0	0
Rövid lejáratra kölcsönadott pénzeszközök	0	0
Értékpapírokkal kapcsolatos követelések	0	0
Egyéb adott előleg	0	40
Egyéb rövidlejáratú követelések	535	1 233
<i>,melyből adó túlfizetések:</i>	0	197
Követelések összesen:	11 494	23 376

A vevőkövetelések állománya a bázisévhez képest 10.677 e Ft-tal növekedett. A vevőkövetelések 100 %-a belföldi. A Belföldi vevőkövetelések között kapcsolt vállalkozásunkkal szembeni követelés 234 e

Ft. A Tulajdonossal szemben fennálló követelés összege 0 e Ft. A mérlegkészítés időpontjáig 20.437 e Ft vevőkövetelése folyt be a Társaságnak.

Követelések értékelése év végén:

Vevőkövetelések

adatok e Ft-ban

Megnevezés	Nyitó	Növekedés	Csökkenés	Átsorolás	Záró
Eredeti számlaérték	17 844	186 018	175 330	0	28 532
Belföldi követelések értékvesztése	-6 885	0	-456	0	-6 429
Belföldi követelés – Bankkártyás vevő	0	7 820	7 820	0	0
Belföldi követelés – SZÉP kártyás vevő	0	741	741	0	0
Könyv szerinti érték az értékelés után:	10 959	194 579	183 435	0	22 103

III.2.9.2.3. Értékpapírok

A Társaság tulajdonában értékpapír 2025. évben nem volt.

III.2.9.2.4. Pénzeszközök

adatok e Ft-ban

Megnevezés	Előző év	Tárgyév
A pénzeszközök záró állománya	571 079	557 514
Pénztárak	1 763	2 768
Elszámolási betétszámlák	568 399	554 112
Pénztár-Pénztár átvezetési számla	917	634

A pénzeszközök záró állománya a pénztárleltárral és a záró bankkivonattal **megegyezik**.

III.2.9.3. Aktív időbeli elhatárolások

Az aktív időbeli elhatárolások között kerültek kimutatásra a mérleg fordulónapja előtt felmerült olyan kiadások, amelyek költségként csak a mérleg fordulónapját követő időszakra számolhatók el, valamint az olyan bevételek, amelyek csak a mérleg fordulónapja után esedékesek, de a mérleggel lezárt időszakot érintik.

adatok e Ft-ban

Megnevezés	Előző év		Tárgyév		Változás (%)
	Összeg (E Ft)	Résarány (%)	Összeg (E Ft)	Résarány (%)	
Bevételek aktív időbeli elhatárolása	15 024	75,64	14 671	59,99	97,65
Költségek ráfordítások aktív időbeli elhat.	4 838	24,36	9 785	40,01	202,25
Halasztott ráfordítások					
Aktív időbeli elhatárolások összesen	19 862	100,00	24 456	100,00	123,13

III.2.10. Források

III.2.10.1. Saját tőke

adatok e Ft-ban

Megnevezés	Előző év		Tárgyév		Változás (%)
	Összeg (E Ft)	Részarány (%)	Összeg (E Ft)	Részarány (%)	
Jegyzett tőke	3 000	1,53	3 000	1,41	100,00
<i>Ebből: visszavásárolt tulaj. rész. névértéken</i>					
<i>Jegyzett, de még be nem fizetett tőke (-)</i>					
Tőketartalék					
Eredménytartalék	166 751	84,98	193 225	90,80	115,88
Lekötött tartalék					
Értékelési tartalék					
Értékhelyesbítés értékelési tartaléka					
Valós értékelés értékelési tartaléka					
Adózott eredmény	26 474	13,49	16 583	7,79	62,64
Saját tőke összesen	196 225	100,00	212 808	100,00	108,45

Saját tőke tárgyévi alakulása:

Megnevezés	Saját tőke	Jegyzett tőke	Jegyzett, de be nem fiz. tőke	Tőke tartalék	Eredmény tartalék	Lekötött tartalék	Értékelési tartalék	Adózott eredmény
Nyitóállomány az év elején	196 225	3 000	0	0	166 751	0	0	26 474

A saját tőke elemeinek egymás közötti mozgása

Előző évi adózott eredmény átvétele eredménytartalékba	0				26 474			-26 474
Jegyzett tőke emelés eredménytartalékból vagy tőketartalékból	0							
Átvezetés eredménytartalék és tőketartalék között	0							
Átvezetés eredménytartalékból lekötött tartalékba	0							
Lekötött tartalék visszairása eredménytartalékba	0							
Átvezetés tőketartalékból lekötött tartalékba	0							
Lekötött tartalék visszairása tőketartalékba	0							
Egyéb mozgások	0							
Összesen	0	0	0	0	26 474	0	0	-26 474

A saját tőke változása

Jegyzett tőke emelés vagy csökkentés	0							
Befizetés eredmény-, tőke-, vagy lekötött tartalékba	0							
Tőketartalék vagy eredménytartalék átadás	0							
Tőketartalék vagy eredménytartalék átvétel	0							
Tárgyévi adózott eredmény	16 583							16 583
Összesen	16 583	0	0	0	0	0	0	16 583

Záróállomány az év végén	212 808	3 000	0	0	193 225	0	0	16 583
---------------------------------	----------------	--------------	----------	----------	----------------	----------	----------	---------------

A Jegyzett tőkének üzleti éven belül változásai nem voltak. A Jegyzett tőke kapcsolt vállalkozások által jegyzett összeget nem tartalmaz. A Nyíregyházi Sportcentrum Nonprofit Kft. beszámolójában Jegyzett, de be nem fizetett tőke nem szerepel. A Társaság a tárgyévben saját üzletrészeivel nem rendelkezett, saját üzletrészt sem közvetlenül, sem közvetve nem szerzett meg és nem idegenített el. A mérlegben Lekötött tartalék nem jelenik meg. A Nyíregyházi Sportcentrum Nonprofit Kft. a tárgyévben nem élt az értékhelyesbítés lehetőségével, nyilvántartott értékhelyesbítése nincs. A fordulónapi Saját tőkéje a jogszabályokban előírt tőkekövetelményeknek mindenben eleget tesz, a vállalkozás folytatásához megfelelő fedezetet biztosít.

III.2.10.2. Céltartalékok

Céltartalékot a Társaság 2025. évben nem képzett.

III.2.10.3. Kötelezettségek

adatok e Ft-ban

Megnevezés	Előző év		Tárgyév		Változás (%)
	Összeg (E Ft)	Részarány (%)	Összeg (E Ft)	Részarány (%)	
Hátrasorolt kötelezettségek					
Hátrasorolt köt.-ek kapcs.t váll. szemben					
Hátrasorolt köt.-ek jelentős tul.-i visz. lévő váll.					
Hátrasorolt köt.-ek e. rész. visz. lévő váll. sz.					
Hátrasorolt köt.-ek e. gazdálkodóval szemben					
Hosszú lejáratú kötelezettségek	400	0,34	400	0,29	100,00
Hosszú lejáratra kapott kölcsönök					
Átváltoztatható kötvények					
Tartozások kötvény kibocsátások					
Beruházási és fejlesztési hitelek					
Egyéb hosszú lejáratú hitelek					
Tartós kötelezettségek kapcsolt váll. szemben					
Tartós kötelezettségek jelentős tul.-i rész.-i visz.					
Tartós köt.-ek e. rész. visz. lévő váll. szemben					
Egyéb hosszú lejáratú kötelezettségek	400	0,34	400	0,29	100,00
Halasztott adókötelezettség					
Rövid lejáratú kötelezettségek	117 585	99,66	138 455	99,71	117,75
Rövid lejáratú kölcsönök					
- Ebből: az átváltoztatható kötvények					
Rövid lejáratú hitelek					
Vevőtől kapott előlegek			1 747	1,26	
Kötelezettségek áruszállításból és szolg.-ból	7 483	6,34	11 704	8,43	156,41
Váltótartozások					
Rövid lejáratú köt.-ek kapcsolt váll. szemben					
Rövid lejáratú kötelezettségek jelentős tul.-i visz.					
Rövid lejáratú köt.-ek e. rész.visz. lévő váll.sz.					
Egyéb rövid lejáratú kötelezettségek	110 102	93,32	125 004	90,02	113,53
Kötelezettségek értékelési különbözete					
Származékos ügylet negatív értékelési különb.					
Kötelezettségek összesen	117 985	100,00	138 855	100,00	117,69

Társaság kötelezettségállománya a tárgyév végén 138.855 e Ft, amely az előző évhez képest 17,69%-os növekedést mutat. A hosszú lejáratú kötelezettségek között 400 E Ft összegű kaució kerül kimutatásra, amely az előző évhez képest nem változott, aránya a teljes kötelezettségállományon belül nem jelentős. A kötelezettségek döntő részét a rövid lejáratú kötelezettségek teszik ki, amelyek állománya 138.455 e Ft, és az előző évhez képest 17,75%-kal emelkedett. A rövid lejáratú kötelezettségek növekedése elsősorban a szállítói és egyéb rövid lejáratú kötelezettségek alakulásához kapcsolódik. A Rövid lejáratú kötelezettségek összetételét az alábbi táblázattal kívánjuk szemléltetni:

adatok e Ft-ban

Megnevezés	Előző év	Tárgyév
Rövid lejáratú kötelezettségek záró állománya	117 585	138 455
Ebből:		
- Szállítók	7 483	11 704
- Tulajdonossal szembeni rövid lejáratú kötelezettség	0	0
- Jövedelem elszámolási számla	30 153	32 071
- Egyéb rövid lejáratú kötelezettségek (adók, járulékok)	23 867	23 105
- Különféle egyéb rövid lejáratú kötelezettség	190	1 127
- Kapott támogatási előlegek	55 892	68 701
- Vevőktől kapott előleg	0	1 747

A mérlegben olyan kötelezettség nem szerepel, amelynek a hátralévő futamideje több mint öt év. Zálogjoggal biztosított kötelezettségek nincsenek. A pénzügyi helyzet értékelése szempontjából jelentőséggel bíró, de a mérlegben meg nem jelenő pénzügyi kötelezettségek nincsenek. Mérlegen kívüli egyéb tételek nincsenek.

III.2.10.4. Passzív időbeli elhatárolások

A Passzív időbeli elhatárolások között kerülnek kimutatásra a mérleg fordulónapja előtt elszámolt, de a következő üzleti évet érintő bevételek, valamint a mérleg fordulónapja előtti időszakot terhelő, de csak a fordulónapot követően felmerülő és elszámolásra kerülő költségek, ráfordítások.

A passzív időbeli elhatárolások állománya a tárgyévben 706.807 e Ft, amely az előző évhez képest 13,97%-os csökkenést mutat. Az elhatárolások szerkezetét továbbra is döntően a halasztott bevételek határozzák meg, amelyek a teljes állomány 56,71%-át teszik ki, azonban értékük az előző évhez képest csökkent. A bevételek passzív időbeli elhatárolása 280.160 e Ft, részarányuk enyhén növekedett (39,64%), miközben abszolút értékben mérséklődtek. A költségek és ráfordítások passzív időbeli elhatárolása 25.818 e Ft, amely mind értékben, mind részarányában csökkenést mutat. A változások összességében azt jelzik, hogy a Társaság passzív időbeli elhatárolásainak állománya mérséklődött, ugyanakkor azok szerkezete érdemben nem változott.

adatok e Ft-ban

Megnevezés	Előző év		Tárgyév		Változás (%)
	Összeg (E Ft)	Részarány (%)	Összeg (E Ft)	Részarány (%)	
Bevételek passzívú időbeli elhatárolása	305 941	37,24	280 160	39,64	91,57
Költségek ráfordítások passzív időbeli elhat.	33 934	4,13	25 818	3,65	76,08
Halasztott bevételek	481 729	58,63	400 829	56,71	83,21
Passzív időbeli elhatárolások	821 604	100,00	706 807	100,00	86,03

III.3. Eredménykimutatáshoz kapcsolódó kiegészítések

III.3.1. Össze nem hasonlítható adatok

A Nyíregyházi Sportcentrum Nonprofit Kft. eredménykimutatásában az adatok - a jogszabályi változások miatti átrendezéseken túl – összehasonlíthatók.

III.3.2. Előző évek módosítása

A korábbi (lezárt) évekhez kapcsolódóan a tárgyévben ellenőrzés, önellenőrzés hibát nem tárt fel hibát, az eredménykimutatás korábbi időszakra vonatkozó korrekciókat nem tartalmaz.

III.3.3. Az eredménykimutatás tagolása

A tárgyévi beszámolóban az előírt sémán túl új eredménykimutatás tételek nem szerepelnek. Az eredménykimutatás tételeinek tovább tagolásának lehetőségével a Nyíregyházi Sportcentrum Nonprofit Kft. a tárgyidőszakban nem élt.

III.3.3.1. Értékesítés nettó árbevétele

A Társaság Értékesítésének nettó árbevétele a tárgyévben 234.147 e Ft, amely az előző évhez képest 1,02%-os növekedést mutat. Az éves árbevételből 84.538 e Ft vállalkozási tevékenységből származik. Az árbevétel szerkezete a vizsgált időszakban érdemben nem változott, a bevételek döntő része továbbra is a fő tevékenységhez kapcsolódik. Az egyes árbevételi kategóriák aránya stabil maradt, jelentős átrendeződés nem figyelhető meg. Összességében megállapítható, hogy a Társaság árbevétel-termelő képessége a tárgyévben kiegyensúlyozottan alakult.

Megnevezés	Előző év		Tárgyév		Változás
	e Ft	%	e Ft	%	%
- Sportrendezvények árbevétele	27 250	11,76%	23 735	10,14%	87,10%
- Sportszolgáltatási- és oktatási díj bevétele	59 150	25,52%	59 313	25,33%	100,28%
- Nevelési költségterítés árbevétele	3 902	1,68%	1 934	0,83%	49,56%
- Bérbeadásból származó árbevétel	71 904	31,02%	80 358	34,32%	111,76%
- Reklámtevékenységből származó árbevétel	17 132	7,39%	17 590	7,51%	102,67%
- Különféle egyéb árbevétel	7 715	3,33%	16 126	6,89%	209,02%
- Sportlétesítmény működtetés árbevétele	40 168	17,33%	20 342	8,69%	50,64%
- Közvetített szolgáltatások árbevétele	4 560	1,97%	14 749	6,30%	323,44%
Értékesítés nettó árbevételének záró állománya	231 781	100,00%	234 147	100,00%	101,02%

III.3.3.2. Aktivált saját teljesítmények értéke

Saját termelésű készletek 2025. évben nem voltak.

III.3.3.3. Egyéb bevételek

Az Egyéb bevételek állománya a tárgyévben 1.120.623 e Ft, amely az előző évhez képest 6,62%-os növekedést mutat. Az Egyéb bevételek szerkezetét továbbra is a működéshez kapcsolódó bevételek, valamint a különféle támogatások és egyéb bevételek határozzák meg, amelyek a teljes állomány meghatározó részét adják. A tárgyévi növekedés elsősorban ezen főbb bevételi kategóriák emelkedésével magyarázható, miközben az egyéb bevételek összetétele érdemben nem változott. Az egyes kisebb volumenű bevételi tételek aránya továbbra sem jelentős.

Összességében megállapítható, hogy az egyéb bevételek alakulása a Társaság működéséhez kapcsolódóan stabil növekedést mutat.

Az Egyéb bevételek között vállalkozási tevékenységből származóan 3 e Ft került elszámolásra.

Megnevezés	Előző év		Tárgyév		Változás
	e Ft	%	e Ft	%	%
Értékesített tárgyi eszközök bevétele	3 953	0,38%	0	-	-
Értékvesztés, terven felüli értékcsökkenés visszairása	0	-	2	0,00%	-
Kerekítés	2	0,00%	2	0,00%	100,00%
Látvány-csapatsport támogatás (TAO)	292 274	27,81%	285 356	25,46%	97,63%
Önkormányzattól kapott támogatás	348 000	33,11%	361 000	32,21%	103,74%
Egyéb szervezetektől kapott műk. célú támogatás	298 798	28,43%	359 936	32,12%	120,46%
Egyéb vagyonnövekedéssel járó bevétel (fejlesztési célra kapott támogatások visszairása)	106 171	10,10%	107 309	9,58%	101,07%
Különböző egyéb bevételek, kártérítések	583	0,06%	1 078	0,10%	184,91%
Adományok, támogatások, térítés n. átvett eszk. értéke	0	0,00%	1 200	0,11%	-
Kiegészítő sportfejlesztési támogatás	1 270	0,12%	4 740	0,42%	373,23%
Egyéb bevételek záróállománya	1 051 051	100,00%	1 120 623	100,00%	106,62%

III.3.3.3.1. Támogatások bemutatása

➤ Alapítótól származó támogatás

adatok Ft-ban

Költségvetési forrás	Támogatás célja	Támogatási összeg
Nyíregyháza Megyei Jogú Város Önkormányzata	Központi működés	114 000
	Sportigazgatóság	157 500
	Üzemeltetési igazgatóság	89 500
2025. évi működési célú támogatás összesen:		361 000
	Aréna üzemeltetéshez szükséges eszközök beszerzéséhez kapcsolódó támogatás 2017	331
	Taraflex borítás önereje 2018	175
	Városi Jégpálya parkosítás, bútorzat, élezőgép	176
	Aréna üzemeltetéséhez szükséges felújításokra kapott önkormányzati támogatás bevétele 2021	1 250
	2023. évi fejlesztési célú önkormányzati támogatás	1 320
	2024. évi fejlesztési célú önkormányzati támogatás	2 565
Korábbi években és a tárgyévben fejlesztési céllal elhatárolt támogatások tárgyévi visszairása összesen:		5 817
Alapítótól származó támogatás összesen:		366 817

A tárgyévben a Tulajdonos önkormányzat összesen 361.000 e Ft működési célú támogatást nyújtott Társaságunk részére. Ahogyan a fenti táblázat is mutatja 5.817 e Ft a tárgyévi és a korábbi években fejlesztési célra nyújtott támogatások visszairásának összege.

➤ Látvány-csapatsport támogatás (TAO támogatás)

adatok Ft-ban

Megnevezés	Bevételek alakulása				Felhasználás alakulása						
	Nyitó	Tárgyévben befolyt támogatási összeg	Jogcímek között átcsoportosítva	Összesen:	Tárgyévben működési céllal felhasznált	Fejlesztési céllal elhatárolt összeg tárgyévi feloldása	Következő időszakra működési célra elhatárolva	Következő időszakra fejlesztési céllal elhatárolva	Fel nem használt támogatás visszafizetése	Összesen	
Kosárlabda	2019/2020	238 263	0	0	238 263	0	147 054	0	91 209	0	238 263
	2022/2023	22 999 350	0	0	22 999 350	20 246 575	0	0	0	2 752 775	22 999 350
	2023/2024	54 523 498	0	0	54 523 498	49 035 400	0	5 488 098	0	0	54 523 498
	2024/2025	40 982 071	47 194 970	0	88 177 041	26 145 937	0	62 031 104	0	0	88 177 041
	2025/2026	0	10 419 291	0	10 419 291	0	0	10 419 291	0	0	10 419 291
	Utánpótlás nevelés jogcím összesen:	118 743 182	57 614 261	0	176 357 443	95 427 912	147 054	77 938 493	91 209	2 752 775	176 357 443
	2023/2024	687 500	0	0	687 500	195 364	0	0	0	492 136	687 500
	2024/2025	4 455 000	19 744 194	0	24 199 194	14 762 333	0	9 436 861	0	0	24 199 194
	2025/2026	0	23 492 700	0	23 492 700	2 517 072	0	20 975 628	0	0	23 492 700
	Személyi jogcím összesen:	5 142 500	43 236 894	0	48 379 394	17 474 769	0	30 412 489	0	492 136	48 379 394
	2016/2017 ingatlan	63 509 342	0	0	63 509 342	0	6 106 131	0	57 403 211	0	63 509 342
	2018/2019 nem ingatlan	4 122 028	0	0	4 122 028	0	1 267 123	0	2 854 905	0	4 122 028
	2019/2020 nem ingatlan	771 547	0	0	771 547	0	210 093	0	561 454	0	771 547
	2019/2020 ingatlan	5 235 637	0	0	5 235 637	0	0	0	5 235 637	0	5 235 637
	2020/2021	597 953	0	0	597 953	0	166 035	0	431 918	0	597 953
	2022/2023	1 957 168	0	0	1 957 168	48 094	361 717	0	1 447 690	99 667	1 957 168
	2023/2024	10 444 227	0	0	10 444 227	226 932	2 185 693	0	8 030 897	705	10 444 227
Tárgyi eszköz jogcím összesen:	86 637 902	0	0	86 637 902	275 026	10 296 792	0	75 965 712	100 372	86 637 902	
Összesen:	210 523 584	100 851 155	0	311 374 739	113 177 707	10 443 846	108 350 982	76 056 921	3 345 283	311 374 739	
Kézilabda	2020/2021	904 423	0	0	904 423	0	620 444	0	283 979	0	904 423
	2023/2024	20 199 699	0	0	20 199 699	14 786 197	0	0	0	5 413 502	20 199 699
	2024/2025	35 238 043	34 086 714	0	69 324 757	51 771 663	0	17 553 094	0	0	69 324 757
	2025/2026	0	31 576 113	0	31 576 113	3 898 628	0	27 677 485	0	0	31 576 113
	Utánpótlás nevelés jogcím összesen:	56 342 165	65 662 827	0	122 004 992	70 456 488	620 444	45 230 579	283 979	5 413 502	122 004 992
	2023/2024	221 886	0	0	221 886	9 028	0	0	0	212 858	221 886
	2024/2025	0	2 248 757	0	2 248 757	1 101 662	0	1 147 095	0	0	2 248 757
	2025/2026	0	2 023 882	0	2 023 882	0	0	2 023 882	0	0	2 023 882
	Személyi jogcím összesen:	221 886	4 272 639	0	4 494 525	1 110 690	0	3 170 977	0	212 858	4 494 525
	2016/2017 ingatlan	19 634 098	0	0	19 634 098	0	1 887 728	0	17 746 370	0	19 634 098
	2017/2018	812 465	0	0	812 465	0	812 465	0	0	0	812 465
	2021/2022	887 690	0	0	887 690	0	191 581	0	696 109	0	887 690
	2022/2023	703 767	0	0	703 767	0	403 028	0	300 739	0	703 767
	2023/2024	5 914 116	0	0	5 914 116	125 168	2 003 300	0	3 643 369	142 279	5 914 116
	2024/2025	0	2 336 659	0	2 336 659	0	81 426	0	2 255 233	0	2 336 659
	Tárgyi eszköz jogcím összesen:	27 952 136	2 336 659	0	30 288 795	125 168	5 379 528	0	24 641 820	142 279	30 288 795
	Összesen:	84 516 187	72 272 125	0	156 788 312	71 692 346	5 999 972	48 401 556	24 925 799	5 768 639	156 788 312
Futsal	2016/2017	42 825	0	0	42 825	0	42 825	0	0	0	42 825
	2023/2024	2 608 558	0	0	2 608 558	2 090 061	39 150	0	186 981	292 366	2 608 558
	2024/2025	2 805 050	0	0	2 805 050	2 745 000	0	0	0	60 050	2 805 050
	2025/2026	0	4 800 990	0	4 800 990	2 522 100	0	2 278 890	0	0	4 800 990
	Utánpótlás nevelés jogcím összesen:	5 456 433	4 800 990	0	10 257 423	7 357 161	81 975	2 278 890	186 981	352 416	10 257 423
	2023/2024	306 185	0	0	306 185	6 185	58 586	0	241 414	0	306 185
	Tárgyi eszköz jogcím összesen:	306 185	0	0	306 185	6 185	58 586	0	241 414	0	306 185
Összesen:	5 762 618	4 800 990	0	10 563 608	7 363 346	140 561	2 278 890	428 395	352 416	10 563 608	
Röplabda	2017/2018	33 123	0	0	33 123	0	33 123	0	0	0	33 123
	2018/2019	3 336 609	0	0	3 336 609	0	1 243 805	0	2 092 804	0	3 336 609
	2019/2020	744 148	0	0	744 148	0	268 560	0	475 588	0	744 148
	2020/2021	1 414 845	0	0	1 414 845	0	727 127	0	687 718	0	1 414 845
	2021/2022	326 552	0	0	326 552	0	81 962	0	244 590	0	326 552
	2023/2024	36 926 805	0	0	36 926 805	26 906 086	37 381	0	421 619	9 561 719	36 926 805
	2024/2025	37 541 810	41 501 006	0	79 042 816	34 844 043	0	44 198 773	0	0	79 042 816
	2025/2026	0	39 040 881	0	39 040 881	12 986 064	0	26 054 817	0	0	39 040 881
	Utánpótlás nevelés jogcím összesen:	80 323 892	80 541 887	0	160 865 779	74 736 193	2 391 958	70 253 590	3 922 319	9 561 719	160 865 779
	2023/2024	1 860 552	0	0	1 860 552	1 762 922	0	0	0	97 630	1 860 552
	2025/2026	0	5 259 044	0	5 259 044	0	0	5 259 044	0	0	5 259 044
	Személyi jogcím összesen:	1 860 552	5 259 044	0	7 119 596	1 762 922	0	5 259 044	0	97 630	7 119 596
	2017/2018	382 019	0	0	382 019	0	382 019	0	0	0	382 019
	2018/2019	3 967 646	0	0	3 967 646	0	2 206 916	0	1 760 730	0	3 967 646
	2019/2020	5 162 766	0	0	5 162 766	0	2 635 547	0	2 527 219	0	5 162 766
	2020/2021	7 311 127	0	0	7 311 127	0	2 679 020	0	4 632 107	0	7 311 127
	2021/2022	9 852 647	0	0	9 852 647	0	5 009 130	0	4 843 517	0	9 852 647
2022/2023	8 424 445	0	0	8 424 445	0	2 265 209	0	6 159 236	0	8 424 445	
2024/2025	0	3 653 814	0	3 653 814	310 000	188 462	0	3 155 352	0	3 653 814	
Tárgyi eszköz jogcím összesen:	35 100 650	3 653 814	0	38 754 464	310 000	15 366 303	0	23 078 161	0	38 754 464	
Összesen:	117 285 094	89 454 745	0	206 739 839	76 809 115	17 758 261	75 512 634	27 000 480	9 659 349	206 739 839	
Jégkorong	2023/2024	865 337	0	0	865 337	684 377	0	0	0	180 960	865 337
	2024/2025	1 741 434	3 234 091	0	4 975 525	4 366 680	0	608 845	0	0	4 975 525
	2025/2026	0	3 361 050	0	3 361 050	1 019 164	0	2 341 886	0	0	3 361 050
	Utánpótlás nevelés jogcím összesen:	2 606 771	6 595 141	0	9 201 912	6 070 221	0	2 950 731	0	180 960	9 201 912
	2023/2024	10 243 307	0	0	10 243 307	10 243 307	0	0	0	0	10 243 307
	2024/2025	6 808 543	10 212 817	0	17 021 360	0	0	17 021 360	0	0	17 021 360
	Üzemeltetés jogcím összesen:	17 051 850	10 212 817	0	27 264 667	10 243 307	0	17 021 360	0	0	27 264 667
Összesen:	19 658 621	16 807 958	0	36 466 579	16 313 528	0	19 972 091	0	180 960	36 466 579	
Összesen:	Utánpótlás nevelés jogcím összesen:	263 472 443	215 215 106	0	478 687 549	254 047 975	3 241 431	198 652 283	4 484 488	18 261 372	478 687 549
	Személyi jogcím összesen:	7 224 938	52 768 577	0	59 993 515	20 348 381	0	38 842 510	0	802 624	59 993 515
	Tárgyi eszköz jogcím összesen:	149 996 873	5 990 473	0	155 987 346	716 379	31 101 209	0	123 927 107	242 651	155 987 346
	Üzemeltetés jogcím összesen:	17 051 850	10 212 817	0	27 264 667	10 243 307	0	17 021 360	0	0	27 264 667
	Összesen:	437 746 104	284 186 973	0	721 933 077	285 356 042	34 342 640	254 516 153	128 411 595	19 306 647	721 933 077

➤ Egyéb kapott támogatások mértékének kimutatása

adatok Ft-ban

Támogatást nyújtó szervezet megnevezése	Támogatás célja	Támogatás megítélésének éve	Tárgyévben megítélt támogatási összeg	Támogatások tárgyévi felhasználása		
				Működési célra	Fejlesztési célra	Következő időszakra elhatárolva
	Akadémia támogatás 2012	2012	0	0	624 011	2 137 997
	UEFA támogatás 2011	2011	0	0	709 454	2 202 031
Magyar Labdarúgó Szövetség által nyújtott támogatás összesen:		-	0	0	1 333 465	4 340 028
Magyar Úszó Szövetség	Egyesületek műhelytámogatása	2025	3 301 000	3 301 000	0	0
	Aranyjelvényes program	2021	0	0	213 405	572 438
	Egyesületek műhelytámogatása	2023	0	0	44 673	211 156
	Egyesületek műhelytámogatása (2019)	2019	0	0	34 158	16 398
	Egyesületek műhelytámogatása (2018)	2018	0	0	19 959	0
	Sport XXI. program	2021	0	0	34 703	95 764
	Tárgyi eszköz beruházás 2019 (BMSK) INFRA	2020	0	0	627 637	1 099 108
Magyar Úszó Szövetség által nyújtott támogatás összesen:		-	3 301 000	3 301 000	974 535	1 994 864
Magyar Atlétika Szövetség	Általános szakmai műhelytámogatás	2025	8 100 000	8 100 000	0	0
Magyar Atlétika Szövetség által nyújtott támogatás összesen:		-	8 100 000	8 100 000	0	0
Magyar Röplabda Szövetség	Infrastruktúra fejlesztés Lelátó (BMSK 2016)	2019	0	0	600 000	6 087 671
Magyar Röplabda Szövetség által nyújtott támogatás összesen:		-	0	0	600 000	6 087 671
Magyar Vívó Szövetség	Szövetségi támogatás	2025	3 344 500	3 344 500	0	0
Magyar Vívó Szövetség által nyújtott támogatás összesen:		-	3 344 500	3 344 500	0	0
Sportegyesületek Országos Szövetsége	CV/18SOSZ/2021	2021	0	0	13 747 449	29 676 913
Sportegyesületek Országos Szövetsége által nyújtott támogatás összesen:		-	0	0	13 747 449	29 676 913
Emberi Erőforrások/Honvédelmi Minisztérium/Miniszterelnökség	Kiemelt Klub támogatás 2021	2021	0	0	1 413 201	4 220 455
	Kiemelt Klub támogatás 2022	2022	0	0	5 689 358	2 359 193
	Kiemelt Klub támogatás 2023	2023	0	0	9 690 341	28 458 465
	Kiemelt Klub támogatás 2024	2024	0	35 891 733	13 750 827	53 793 892
	Kiemelt Klub támogatás 2025	2025	378 000 000	309 299 061	0	68 700 939
	Kiemelt Klub támogatás 2018	2019	0	0	9 798 276	33 674 360
	Kézilabda pályaburkolat beszerzése	2019	0	0	2 015 332	3 882 916
	Helyi közösségi pályázat - Kulturális tér kialakítása TOP	2020	0	0	600 000	7 795 616
	Tomaterem felújítások önerő	2018	0	0	3 861 037	36 297 291
Emberi Erőforrások Minisztérium/Honvédelmi Minisztérium által nyújtott támogatás összesen:		-	378 000 000	345 190 794	46 818 372	239 183 127
Egyéb szervezetektől származó kiegészítő tám.	Kiegészítő sportfejlesztési támogatás	2017-től	0	4 740 259	3 675 805	3 114 721
Egyéb szervezetektől származó támogatás összesen:		-	0	4 740 259	3 675 805	3 114 721
Tárgyévben egyéb bevételként jelentkező támogatási összegek:		-	392 745 500	364 676 553	67 149 626	284 397 324

III.3.3.4. Anyagjellegű ráfordítás

Az Anyagjellegű ráfordítások állománya a tárgyévben 542.725 e Ft, amely az előző évhez képest 8,98%-os növekedést mutat. Szerkezetét döntően az igénybe vett szolgáltatások, az anyagköltségek, valamint az egyéb szolgáltatások határozzák meg. A tárgyévben ezen költségtípusok többsége növekedést mutatott, amely összhangban áll a Társaság működési volumenének alakulásával. Az anyagjellegű ráfordításokon belül 34.655 e Ft a vállalkozási tevékenység ráfordításai között került elszámolásra. Összességében megállapítható, hogy az anyagjellegű ráfordítások növekedése a Társaság tevékenységéhez kapcsolódó költségek emelkedéséből adódik, miközben a költségstruktúra érdemben nem változott.

Megnevezés	Előző év		Tárgyév		Változás
	e Ft	%	e Ft	%	%
Anyagköltség	150 223	30,16%	152 169	28,04%	101,30%
Igénybe vett szolgáltatások értéke	329 867	66,24%	361 053	66,53%	109,45%
Egyéb szolgáltatások értéke	13 358	2,68%	15 066	2,78%	112,79%
Eladott áruk beszerzési értéke	0	0,00%	0	0,00%	-
Közvetített szolgáltatások értéke	4 561	0,92%	14 437	2,66%	316,53%
Anyagjellegű ráfordítások záró állománya	498 009	100,00%	542 725	100,00%	108,98%
Kiemelt tételek:					
Villamosenergia díj	66 702	-	59 564	-	89,30%
Távhőszolgáltatás díja	29 738	-	26 325	-	88,52%
Sportszolgáltatás	20 852	-	19 393	-	93,00%
Bérleti díjak	81 675	-	90 338	-	110,61%
Személyszállítás	33 448	-	37 208	-	111,24%
Biztosítási díjak	5 816	-	6 541	-	112,47%
Bankköltség	6 463	-	6 976	-	107,94%

III.3.3.5. Személyi jellegű ráfordítások

A Személyi jellegű ráfordítások állománya a tárgyévben 655.790 e Ft, amely az előző évhez képest 4,60%-os növekedést mutat. A ráfordítások szerkezetében meghatározó a bérköltés, amely 354.312 e Ft értékben került elszámolásra, és a teljes állomány több mint felét teszi ki. A bérköltés az előző évhez képest mérsékelt mértékben emelkedett. A személyi jellegű egyéb kifizetések 252248 e Ft összegben kerültek elszámolásra, részarányuk enyhén növekedett. Ezen belül a reprezentációs és üzleti ajándék jellegű ráfordítások is emelkedést mutatnak, azonban arányuk a teljes költségállományon belül továbbra sem jelentős. A bérjárulékok összege 49.230 e Ft, amely szintén növekedést mutat az előző évhez képest, összhangban a bérköltések alakulásával. A Személyi jellegű ráfordításokból 6.321 e Ft a vállalkozási tevékenység ráfordításai között került elszámolásra.

Összességében megállapítható, hogy a személyi jellegű ráfordítások növekedése mérsékelt, a költségstruktúra érdemben nem változott.

Megnevezés	Előző év		Tárgyév		Változás
	e Ft	%	e Ft	%	%
Bérköltés	342 532	54,63%	354 312	54,03%	103,44%
Személyi jellegű egyéb kifizetések	238 590	38,05%	252 248	38,46%	105,72%
Reprezentáció, üzleti ajándék	6 638	-	8 037	-	121,08%
Bérjárulékok	45 856	7,31%	49 230	7,51%	107,36%
Szociális hozzájárulási adó	43 339	-	46 466	-	107,22%
Egyszerűsített foglalkoztatási közteher	1 558	-	1 715	-	110,08%
Rehabilitációs hozzájárulás	960	-	1 047	-	109,06%
Személyi jellegű ráfordítások záró állománya	626 978	100,00%	655 790	100,00%	104,60%

III.3.3.6. Értécsökkenési leírás

Mérlegtételek megnevezés	adatok e Ft-ban	
	Számviteli törvény szerinti tárgyévi értécsökkenési leírás összege	Társasági adóról szóló törvény szerinti tárgyévi értécsökkenési leírás összege
Immateriális javak	1 016	1 016
Ingatlanok, és kapcsolódó vagyoni értékű jogok	24 925	25 058
Műszaki berendezések	0	0
Egyéb berendezések, felszerelések, járművek	91 149	91 149
200 e Ft alatti tárgyi eszközök	1 580	1 580
Összesen:	118 670	118 803

Számviteli törvény szerinti értécsökkenési leírás összességében 118.670 e Ft-ban merült fel a tárgyévben, ebből 239 e Ft a vállalkozási tevékenység ráfordításai között lett elszámolva.

III.3.3.7. Egyéb ráfordítások

Az Egyéb ráfordítások állománya a tárgyévben 20.414 e Ft, amely az előző évhez képest jelentős növekedést mutat. Az Egyéb ráfordításokon belül 79 e Ft a vállalkozási tevékenység ráfordításai között került elszámolásra.

A „különféle egyéb ráfordítások” soron kimutatott 2.312 e Ft, a tárgyévben visszafizetett támogatáshoz kapcsolódik, amely a korábbi években bevételként került elszámolásra.

A tárgyévben a Társaság 15.000 e Ft támogatást adott tovább (működési célú felhasználási céllal) leányvállalata részére, amely az egyéb ráfordítások között került kimutatásra.

Összességében az egyéb ráfordítások növekedése elsősorban az átadott támogatáshoz kapcsolódik.

MEGNEVEZÉS	Előző év		Tárgyév		Változás
	e Ft	%	e Ft	%	%
Elszámolt adók, illetékek	2 555	34,99%	2 725	13,35%	106,65%
Terven felüli értékcsökkenési leírás	3 984	54,55%	0	0,00%	-
Elszámolt értékvesztés (készletek, követelések)	586	8,02%	0	0,00%	0,00%
Kötő, bírság, késedelmi kamat, önellenőrzési pótlék, kártérítés	115	1,57%	375	1,84%	326,09%
Különféle egyéb ráfordítások	62	0,85%	2 312	11,33%	3729,03%
Véglegesen átadott pénzeszköz	0	0,00%	15 000	73,48%	-
Kerekítés	1	0,01%	2	0,01%	200,00%
Egyéb ráfordítások záró állománya	7 303	100,00%	20 414	100,00%	279,53%

III.3.3.8. Pénzügyi műveletek eredménye

A Pénzügyi műveletek bevételei a tárgyévben 61 e Ft-ot tettek ki, amely az előző évhez képest csökkenést mutat.

A Pénzügyi műveletek ráfordításai ugyanakkor jelentősen, 470 e Ft-ra emelkedtek, amely meghaladja az előző évi értéket.

A Pénzügyi műveletek eredménye ennek következtében a tárgyévben -409 e Ft, szemben az előző évi 22 e Ft nyereséggel.

Összességében megállapítható, hogy a pénzügyi műveletek eredménye a tárgyévben negatívan alakult, azonban annak hatása a Társaság teljes eredményére nem jelentős.

MEGNEVEZÉS	Előző év		Tárgyév		Változás
	e Ft	%	e Ft	%	%
Befektetett pénzügyi eszközök kamatai, árfolyamnyeresége	0	0,00%	0	0,00%	-
Egyéb kapott járó kamatok és kamatjellegű bevételek	30	46,15%	61	100,00%	203,33%
Pénzügyi műveletek egyéb bevétele	35	53,85%	0	0,00%	-
Pénzügyi műveletek bevétele	65	100,00%	61	100,00%	93,85%
Befektetett pénzügyi eszközök kamatai, árfolyamvesztesége	0	0,00%	0	0,00%	-
Fizetendő kamatok és kamatjellegű ráfordítások	17	39,53%	146	31,06%	858,82%
Pénzügyi műveletek egyéb ráfordítása	26	60,47%	324	68,94%	1246,15%
Pénzügyi műveletek ráfordítása	43	100,00%	470	100,00%	1093,02%
Pénzügyi műveletek eredménye	22	-	-409	-	-1859,09%

III.3.3.9. Adózás előtti eredmény

A fentiek hatására a Társaság adózás előtti eredménye 2025-ben **16.762 e Ft**.

III.3.3.10. Adózott eredmény levezetése

adatok e Ft-ban

Megnevezés	Előző év	Tárgyév
Adózás előtti eredmény	26 669	16 762
Adóalap növelő tételek	128 662	133 872
Számviteli törvény alapján elszámolt értékvesztés	586	0
Kivezetésre került eszköz könyv sz. értéke	3 984	0
Számviteli törvény alapján elszámolt értékcsökkenés	123 893	118 670
Jogerős határozatban megállapított bírság, NAV késedelmi kamat	15	145
Ráfordításként elszámolt véglegesen elengedett követelés	0	0
Véglegesen, nem fejlesztési és fejlesztési céllal átadott pénzeszköz	0	15 000
Egyéb adóalapot növelő tételek	0	0
Nem a vállalkozási bevételszerző tevékenységgel kapcsolatos költségek, ráfordítások	184	57
Kapcsolt vállalkozásnak nyújtott kamatmentes kölcsön utáni kamat	0	0
Adóalap csökkentő tételek	115 289	118 805
Az adóévben figyelembe vehető céltartalék	0	0
Kivezetésre került eszközök nyilvántartás sz. értéke	0	0
Adótörvény szerint figyelembe vett értékcsökkenési leírás	115 289	118 803
Az előző évek elhatárolt veszteségéből adóévben leírt összeg	0	0
Behajthatatlanná vált követelés leírásakor korábbi adóévben adóalap növelő tételként elszámolt összege	0	2
A számított adó alapja	40 042	31 829
Számított társasági adó	3 604	2 865
Adómentesség (Tao. tv. 20. §(1))	3 409	2 686
Társasági adó	195	179
Halasztott adókülönbözet	0	0
Adózott eredmény	26 474	16 583

III.3.4. Döntés az eredmény felhasználásáról

A jóváhagyásra jogosult testület által elfogadott határozat mindenben megegyezik az adózott eredmény felhasználásra vonatkozó javaslattal.

III.3.5. Lezárt határidős, opciós és swap ügyletek az eredményben

A Gazdálkodónak a beszámolási időszakban határidős, opciós, valamint swap ügyletei nem voltak.

IV. Tájékoztató adatok

IV.1. Vezető tisztségviselők, kiemelt juttatások

Társaságunknál az három tagból álló Felügyelő Bizottság tagjai tevékenységükért tiszteletdíjban részesülnek.

MEGNEVEZÉS		2024. év			2025. év		
		Bruttó juttatás (e Ft)	Járlék (e Ft)	Összesen:	Bruttó juttatás (e Ft)	Járlék (e Ft)	Összesen:
Ügyvezető	munkabér	12 000	1 560	13 560	13 200	1 716	14 916
	jutalom	5 000	650	5 650	2 345	305	2 650
Ügyvezető összesen:		17 000	2 210	19 210	15 545	2 021	17 566
FEB elnök	tiszteletdíj	840	0	840	840	0	840
FEB tagok (2 fő)	tiszteletdíj	1 440	0	1 440	1 440	0	1 440
Felügyelő Bizottság összesen:		2 280	0	2 280	2 280	0	2 280
Összesen:		19 280	2 210	21 490	17 825	2 021	19 846

Ügyvezető egyéb juttatásai:

- személygépkocsi magáncélú használata, telefonhasználat;
- belső szabályzat szerinti cafetéria egyéb csekély értékű dolgozói juttatások;
- szakmai felelősségbiztosítási díj.

A vezető tisztségviselőnek, felügyelő bizottság tagjainak az üzleti évben nem történt előleg vagy kölcsön folyósítás, a nevükben garancia vállalására nem került sor.

IV.2. Könyvvizsgáló által felszámított díjak

A tárgyévben könyvvizsgáló társaság, azaz az SM Garancia Kft. által 2.515 e Ft könyvvizsgálati díj került felszámításra, más szolgáltatásokat ellenérték fejében a könyvvizsgáló nem nyújtott.

Jogszabály által előírt kötelezettségnél fogva a látvány-csapatsport támogatások elszámolásának könyvvizsgálói feladatainak ellátásáért 2.916 e Ft került kifizetésre, egy másik könyvvizsgáló társaság részére.

IV.3. Bér- és létszámadatok

Állománycsoport	Költségnem	2024. év (e Ft)			2025. év (e Ft)		
		Bruttó juttatás	Adó	Összesen	Bruttó juttatás	Adó	Összesen
Munkaviszony	Béreköltség:	334 938	32 223	367 161	348 381	38 569	386 950
	Betegszabadság:	574	75	649	1 381	180	1 561
Megbízási jogviszony	Egyéb személyi jellegű kifizetések:	169 846	8 637	178 483	181 356	5 091	186 447
	Egyszerűsített foglalkoztatás béreköltsége:	7 594	1 558	9 152	5 931	1 715	7 646
ÖSSZESEN:		512 952	42 493	555 445	537 049	45 555	582 604

A fenti táblázat, csak a munkaviszonyban foglalkoztatott személyek béreköltségét, annak járulékait, a betegszabadságuk költségét, az egyszerűsített foglalkoztatottak részére kifizetett béreköltséget, illetve annak közterhét, valamint a megbízási jogviszonyban foglalkoztatottak és eredményességi juttatásban, tiszteletdíjban részesülők személyi jellegű kifizetésének összegét, illetve annak járulékát tartalmazza.

A foglalkoztatottak átlagos statisztika állományi létszáma 2025-ben 47,5 fő volt.

Állománycsoport	2024. év (fő)	2025. év (fő)
Teljes munkaidőben foglalkoztatottak	47	48
Részmunkaidőben foglalkoztatottak	3	3
Megbízási jogviszony	73	75
Összesen:	123	126

A foglalkoztatottakhoz kapcsolódó személyi jellegű egyéb kifizetések közül az alábbi tételeket emelnénk ki:

Költségnemek	2024. év (e Ft)	2025. év (e Ft)
Reprezentációs költségek	5 755	7 304
Saját személygépkocsi használat	843	2 090
Munkába járás költségtérítése, bérletterítés	614	689
Üzleti ajándékozás költsége	883	733
Egyéb adóköteles természetbeni juttatás	8 122	7 196
Egyéb adómentes természetbeni juttatás	1 690	97
Cafeteria juttatás: SZÉP kártya, Iskolakezdezdési támogatás	14 829	15 143

IV.4. Környezetvédelem

- **Veszélyes hulladékok, környezetre káros anyagok**
A tevékenység jellegéből adódóan a Nyíregyházi Sportcentrum Nonprofit Kft. nem termel, és nem tárol veszélyes hulladékot, a tevékenység során keletkező, környezetre káros anyagok elenyészők.
- **Környezetvédelmi költségek**
Közvetlenül környezetvédelemmel kapcsolatosan sem az előző üzleti évben, sem a tárgyévben költség nem került elszámolásra.
- **Környezetvédelmi céltartalékok**
A környezetvédelmi kötelezettségek, a környezet védelmét szolgáló jövőbeni költségek fedezetére sem az előző üzleti évben, sem a tárgyévben céltartalék-képzés nem történt.
- **Nem látszó környezetvédelmi kötelezettségek**
A kötelezettségek között ki nem mutatott környezetvédelmi, helyreállítási kötelezettség a fordulónapon nem állt fenn.

IV.5. A megbízható és valós összképhez szükséges további adatok

A számviteli törvény előírásainak alkalmazása, a számviteli alapelvek érvényesítése elegendő a megbízható és valós összképnek a mérlegben, eredmény kimutatásban történő bemutatásához.

IV.6. További kiegészítések:

- Hátrasorolt eszközök értéke 2024. és 2025. évben is 0,- Ft.
- Kutatás és kísérleti fejlesztés tárgyévi költségei nem voltak.
- Alapítás átszervezés tárgyévi költségei nem voltak.
- Tranzakciók kapcsolt vállalkozásokkal voltak, melyeket az alábbi táblázat tartalmaz:

Kapcsolt vállalkozás megnevezése	VEVŐ		SZÁLLÍTÓ	
	Árbevételként elszámolt összeg (e Ft)	Ügylet tárgya	Költségként / ráfordításként elszámolt összeg (e Ft)	Ügylet tárgya
Nyíregyházi Vízellátó Zrt.	0	-	10 499	Vízdíj, csatornadíj,
Nyírtávhó Kft.	0	-	29 042	Távhődíj, közvetített szolgáltatás értéke
NYÍRVV Nonprofit Kft.	0	-	206	Helység bérleti díj, konzorciumi közbeszerzés szerinti ajánlattételi díjak megtérítése
Nyíregyháza Megyei Jogú Város Önkormányzata	5 358	Ingatlan bérbeadás, rendezvények koordinációs feladatai	1 384	Vagyonbiztosítási díj
Sóstó-Gyógyfürdők Zrt.	0	-	1 052	Pálya bérleti díj
Nyíregyházi Éltsport Nonprofit Kft.	2 669	Helység és gépjármű bérleti díj, üzemanyag kgt. térítés, informatikai infrastruktúra használat	7 048	Ledfál és gépjármű bérleti díj, reklám költség
Móricz Zsigmond Színház Nonprofit Kft.	0	-	70	Színházjegy beszerzés
NYSÚ Nyíregyházi Sportlétesítményeket Üzemeltető Kft.	940	Ingatlan bérbeadás	34 522	Beléptető kártya, helyiség-eszköz bérleti díj, rendezvények technikai kiszolgálása, szállás és étkezési díj

Nyíregyháza Megyei Jogú Város Önkormányzata a III.3.3.3.1. fejezetben részletezettek szerint működési és fejlesztési célú támogatásban is részesített minket, továbbá a Nyíregyházi Éltsport Nonprofit Kft. részére 15 m Ft működési célú támogatás került átadásra.

V. Üzleti évben végzett főbb tevékenységek

V.1. Alapcél szerinti tevékenységek

V.1.1. Sportigazgatóság

V.1.1.1. Utánpótlás nevelés

Sportiskola működtetése, utánpótlás sportágaink: atlétika, úszás, röplabda, kézilabda, kosárlabda, futsal, jégkorong, judo, korcsolya, tollaslabda, vívás (tőr és kard), tájékozódási futás, ökölvívás és kerékpár.

V.1.1.2. Szabadidősport

Hagyományos versenyek, bajnokságok megrendezése, városlakók sportolási szokásainak, igényének kielégítése, illetve kiemelt sportesemények lebonyolítása. A tárgyévben az üzleti tervünkben foglaltak megfelelően a tervezett rendezvényeket, eseményeket meg tudtuk szervezni.

V.1.1.3. Paraszport

A nyíregyházi ülőröplabda csapat, illetve a kerekesszékes vívók és egy fő atléta versenyzési és felkészülési feltételrendszerének biztosítása.

V.1.2. Üzemeltetési feladatok

V.1.2.1. Continental Aréna üzemeltetése

Az Aréna üzemeltetési feladatainak ellátása (sportlétesítmény működtetése), melynek keretén belül, mind saját szervezésében, mind bérleti konstrukcióban biztosítja sport, kulturális, szórakoztató és más közösségi rendezvények megtartását. A létesítmény a tárgyév egészében üzemszerűen tudott működni.

V.1.2.2. Városi Jégpálya/Mobil jégpálya üzemeltetése

A Városi Jégpálya üzemeltetését Társaságunk 2018. október 03. napjától látja el, melynek keretén belül biztosítjuk a városi iskolák tanulói és a városlakók számára korcsolyázási lehetőséget. Illetve a jégkorong, valamint a korcsolya sportágat űzők számára is nyitva áll a pálya. A jégpálya műszaki hiba okán 2025. novemberében nem nyitotta meg kapuit, így 2025. decemberétől a jégfelületet egy mobil jégpálya üzemeltetésével biztosította a Társaság.

V.1.2.3. István utca 17.sz. alatti ingatlan üzemeltetése

Az ingatlant 2019. év áprilisában vettük át üzemeltetésre. A jövőben szeretnénk felújítani a létesítményt, melyhez jelenleg a forrást próbáljuk megteremteni.

V.2. Vállalkozási tevékenységek

A közhasznú tevékenységekkel összhangban bérbeadási, valamint reklám és marketing tevékenység.

V.3. Alap- és vállalkozási tevékenység eredményének megoszlása az üzleti évben

Az eredményt tekintve az alábbi táblázat szerint alakult az alap- és a vállalkozási tevékenységek bevételeinek és ráfordításainak megoszlása az előző évben és a tárgyévben:

S.sz.	A tétel megnevezése	Előző év					Tárgyév				
		Alaptev.		Váll tev.		Összesen	Alaptev.		Váll tev.		Összesen
		e Ft	%	e Ft	%	e Ft	e Ft	%	e Ft	%	e Ft
1	1. Értékesítés nettó árbevétele	166 420	71,80%	65 361	28,20%	231 781	149 609	63,90%	84 538	36,10%	234 147
2	2. Aktivált saját teljesítmények értéke	0	-	0	-	0	0	-	0	-	0
3	3. Egyéb bevételek	1 047 095	99,62%	3 954	0,38%	1 051 049	1 120 620	100,00%	3	0,00%	1 120 623
4	4. ebből: alapítótól kapott befizetés	352 575	100,00%	0	0,00%	352 575	366 817	100,00%	0	0,00%	366 817
5	5. támogatások	698 513	100,00%	0	0,00%	698 513	752 724	100,00%	0	0,00%	752 724
6	6. Pénzügyi műveletek bevételei	62	95,38%	3	4,62%	65	47	77,05%	14	22,95%	61
7	A. ÖSSZES BEVÉTEL (1.+2.+3.+4.)	1 213 577	94,60%	69 318	5,40%	1 282 895	1 270 276	93,76%	84 555	6,24%	1 354 831
8	8. Anyagjellegű ráfordítások	479 474	96,28%	18 535	3,72%	498 009	508 070	93,61%	34 655	6,39%	542 725
9	9. Személyi jellegű ráfordítások	622 173	99,23%	4 805	0,77%	626 978	649 469	99,04%	6 321	0,96%	655 790
10	10. ebből: vezető tisztségviselők juttatásai	20 806	96,82%	684	3,18%	21 490	18 957	95,52%	889	4,48%	19 846
11	11. Értécsökkenési leírás	123 654	99,81%	239	0,19%	123 893	118 431	99,80%	239	0,20%	118 670
12	12. Egyéb ráfordítások	7 224	98,92%	79	1,08%	7 303	20 335	99,61%	79	0,39%	20 414
13	13. Pénzügyi műveletek ráfordításai	43	100,00%	0	0,00%	43	470	100,00%	0	0,00%	470
14	B. ÖSSZES RÁFORDÍTÁS (5.+6.+7.+8.+9.)	1 232 568	98,12%	23 658	1,88%	1 256 226	1 296 775	96,91%	41 294	3,09%	1 338 069
15	15. ebből: közhasznú tevékenység ráfordításai	1 232 568	100,00%	0	0,00%	1 232 568	1 296 775	100,00%	0	0,00%	1 296 775
16	C. ADÓZÁS ELŐTTI EREDMÉNY (A.-B.)	-18 991	-71,21%	45 660	171,21%	26 669	-26 499	-158,09%	43 261	258,09%	16 762
17	17. Adófizetési kötelezettség	0	0,00%	195	100,00%	195	0	0,00%	179	100,00%	179
18	18. Halasztott adókülönbözlet	0	0,00%	0	0,00%	0	0	0,00%	0	0,00%	0
19	D. TÁRGYÉVI EREDMÉNY (C.-12.)	-18 991	-71,73%	45 465	171,73%	26 474	-26 499	-159,80%	43 082	259,80%	16 583

A vállalkozási tevékenység bevételei és ráfordításai (társasági adófizetési kötelezettség nélkül) az alábbi tételekből tevődnek össze:

adatok e Ft-ban

Megnevezés	2024. év	2025. év
Értékesítés nettó árbevétele:	65 361	84 538
Bérbeadásból származó árbevétel	40 982	47 217
Reklámtevékenységből származó árbevétel	17 132	17 590
Különbféle egyéb árbevétel	2 687	4 982
Közvetített szolgáltatások árbevétele	4 560	14 749
Egyéb bevételek:	3 954	3
Pénzügyi műveletek bevétele:	3	14
Bevételek összesen:	69 318	84 555
Anyagköltség:	4 653	4 820
Igénybevett szolgáltatások költségei:	8 781	14 704
Egyéb szolgáltatások költségei:	541	694
Béreköltség	4 075	5 425
Személyi jellegű egyéb kifizetések:	120	79
Bérfelrakások:	610	817
Terv szerinti értécsökkenési leírás:	239	239
Eladott közv. szolg. értéke:	4 560	14 437
Egyéb ráfordítások:	79	79
Ráfordítások összesen:	23 658	41 294

Közhasznúsági melléklet (jogszabály szerinti)

1. Közhasznú szervezet azonosító adatai:	
Név:	Nyíregyházi Sportcentrum Nonprofit Kft.
Székhely:	4400 Nyíregyháza, Géza utca 8-16.
Bejegyző határozat száma:	15-09-073719
Nyilvántartási szám:	15-09-073719
Adószám:	21064467-2-15
Képviselő neve:	Kóhalmi Richárd
2. Tárgyévben végzett alapcél szerinti és közhasznú tevékenységek bemutatása	
<p>A Társaság alapcélja, hogy az Alapító Önkormányzat működési területén segítséget nyújtson a helyi testnevelési- és sporttevékenység támogatásában, a testnevelés és a sport fejlesztési célkitűzéseinek megvalósításában. A Társaság céljainak megvalósítása érdekében a következő feladatokat látja el:</p> <ul style="list-style-type: none">• közreműködik a sport hosszú távú fejlesztési céljainak megfelelő helyi sportkoncepció megvalósításában,• együttműködik a testneveléssel és a sporttal foglalkozó helyi szervezetekkel,• gondoskodik az Alapító által átadott sportlétesítmények fenntartásáról, működtetéséről, a sportlétesítmények fejlesztéséről, az átvett területek, építmények hasznosításáról,• a városi sportkoncepcióban meghatározott sportágakban végzi az utánpótlás nevelést és képzést,• üzleti tervében meghatározottak szerint végzi egyes szabadidősport és kiemelt rendezvények lebonyolítását,• szakmailag koordinálja a kiemelt csapatsportágakkal a kapcsolattartást, különös tekintettel a részükre nyújtandó támogatás mértékének meghatározására,• közreműködik a harmadik fél által az alapító önkormányzat illetékességi területén megrendezésre kerülő sportesemények lebonyolításához szükséges engedélyezési eljárás lebonyolításában,• ellátja a városi sportrendelet alapján a kiemelt csapatsportágak pályázattási eljárásához kapcsolódó, hatáskörébe utalt feladatokat,• a városban működő versenysport egyesületek számára biztosítja a versenyek és edzések helyszínét, ezen belül a különböző sportágak hazai és nemzetközi szövetségei által előírt szabványnak megfelelő körülményeket biztosít mind a versenyzők, mind a nézők számára,• elősegíti az iskolán kívüli, önszerveződő sporttevékenység feltételeit,• közreműködik a szabadidősport feltételeinek fejlesztésében, a gyermek- és ifjúsági sport, a nők és a családok sportjának, a hátrányos helyzetű társadalmi csoportok és a fogyatékosok sportjának, illetve a tömeges részvétellel zajló sportrendezvények szervezésében, lebonyolításában,• részt vesz a nemzetközi sportkapcsolatokban, közreműködik a sportdiplomáciai kapcsolatok kiépítésében, fejlesztésében,• közreműködik a nemzeti és nemzetközi sport népszerűsítésében,• kihasználva a sportlétesítmények együttes adottságait, biztosítja a minél nagyobb számú szabadidős sportoló aktív sportolási igényének kielégítését, együttműködve a város, a régió és a megye sport szervezeteivel és szerveivel,• Nyíregyháza város hírnevének terjesztése, a város sportjának megismertetése érdekében részt vesz olyan pályázatokon, amelyek kiemelkedő nemzetközi sportesemények rendezését teszik lehetővé,• a város legnagyobb közösségi rendezvény helyszínéeként mind saját szervezésben, mind bérleti konstrukcióban biztosítja kulturális, szórakoztató és más közösségi rendezvények megtartását,• részt vesz a hátrányos helyzetű és fogyatékos fiatalok sportolási lehetőségeinek biztosításában, saját szakemberi részvételével elősegíti testi és mentális fejlődésüket,• segíti a városi és területi versenyrendszerek kialakítását és működtetését, sportrendezvények szervezését• segíti a szakszövetségek városi szerveinek működését, szakmai elemzéseket készít, adatszolgáltatást biztosít,• együttműködik a szakszövetségekkel az éves verseny-, illetve szabadidősport-naptár összeállításában, ellát egyes sportszervezési, sportszakmai feladatokat,• biztosítja az ülőerőplabda csapat versenyeztetését,• a szakszövetségekkel együttműködve közreműködik a sportszakember-képzésben és- továbbképzésben,• az egészséges életmóddal összefüggő felvilágosító tevékenységet végez, segíti a gyógytestnevelést, ellát az egészség megőrzésében fontos szerepet betöltő egyéb feladatokat.	
<p>A Társaság közhasznú tevékenységei: egyéb sporttevékenység (9319) és sportlétesítmény működtetése (9311).</p>	

3. Közhasznú tevékenységek bemutatása (tevékenységenként) közhasznú tevékenység megnevezése:	
A közhasznú tevékenységhez kapcsolódó közfeladat, jogszabályhely: 2011. évi CLXXXIX. törvény 13. § (1) 15. pont – Sport-, és ifjúsági ügyek biztosítása, 2004. évi I. törvény.	
A Társaság a tevékenységét az Alapító Okiratában, illetve a közszolgáltatási szerződésében foglaltak szerint végezte a 2025-ös üzleti évben is.	
1. Egyéb sporttevékenység:	
<ul style="list-style-type: none"> • Utánpótlás nevelés: Sportiskola működtetése, utánpótlás sportágaink: atlétika, úszás, röplabda, kézilabda, kosárlabda, futsal, jégkorong, vívás, judo, korcsolya, ökölvívás, tollaslabda, tájékozódási futás, kerékpár (BMX-freestyle). • Szabadidősport: Hagyományos versenyek, bajnokságok megrendezése, városlakók sportolási szokásainak, igényének kielégítése, illetve kiemelt sportesemények lebonyolítása, mint pl. Nyuszi futás, Mikulás futás, Fitt Város, Streetball, Jégtusa versenyek, Európai Sporthét, VE-LED futok...stb. Továbbá tömegrendezvények szervezése, mint pl.: Kispályás labdarúgás, Téli Teremlabdarúgó Bajnokság, Strandfoci, Városi amatőr tekebajnokság, Szépkorúak sportklubja. • Parasport: A Társaság látja el a nyíregyházi ülőröplabda csapat, illetve a kerekesszékes vívók, illetve egy fő paraatléta versenyeztetési, felkészítési feladatait. 	
2. Sportlétesítmény működtetés:	
<ul style="list-style-type: none"> • A Continental Aréna üzemeltetési feladatainak ellátása (sportlétesítmény működtetése), ahol mind saját szervezésben, mind bérleti konstrukcióban biztosítottuk kulturális, szórakoztató és más közösségi rendezvények megtartását. (Rendezvény naptár - 1. számú melléklet.) Továbbá 2018. október 03. napjától a Városi Jégpálya üzemeltetési feladatainak ellátása, a létesítmény mind a verseny-, mind a szabadidősportot szolgálja. A pálya műszaki hibája miatt, a létesítmény a 25/26-os szezonban zárva tartott, a jégfelületet a Társaság mobil-jégpálya üzemeltetésével biztosította. (Rendezvény naptár - 2. számú melléklet.) 	
A közhasznú tevékenység célcsoportja:	Nyíregyházán és a környező településeken élők (óvodás kortól nyugdíjas korig).
A közhasznú tevékenységből részesülők létszáma:	nem kimutatható
A közhasznú tevékenység főbb eredményei:	<p>A Társaság 2025-ös gazdasági évre vonatkozó üzleti tervét a Tulajdonos Önkormányzat a 2/2025. (V.21.) GT/Nyíregyházi Sportcentrum Kft. számú polgármesteri határozattal fogadta el. A Társaság az üzleti tervében meghatározott célkitűzéseket, feladatokat rendre végre hajtotta, céljai többségét teljesítette, jövőbeni célkitűzéseit megalapozta, szakmai építkezését folytatta. Munkája során törekedett a gazdaságos feladatellátásra, továbbá a sportszakmai és az üzemeltetési érdekek egyensúlyának megtartására. Egyéni sportolóinak, csapatainak felkészítési, versenyeztetési feladatai fennakadások nélkül rendben lezajlottak. Sportolói létszáma megközelíti az 1.500 fős igazolt sportolói létszámot. Szabadidős rendezvényei magas látogatószámmal a városlakók megelégedésére szolgáltak, rendezvénynapotára új elemmel is bővült. Üzemeltetési tevékenységét illetően elmondható, hogy a Continental Aréna a tárgyévben zavartalanul, üzemszerűen működött. A Városi Jégpálya az év első felében tudott üzemszerűen működni, az év utolsó negyedében jelentkező műszaki hiba miatt zárva tartott. A Társaság a jégfelületet mobil-jégpályával biztosította.</p>

4. Közhasznú tevékenység érdekében felhasznált vagyon kimutatása		
Felhasznált vagyonelem megnevezése	Vagyonelem értéke (e Ft)	Felhasználás célja (e Ft)
A tárgyévben a saját tőke nem csökkent, így a 350/2011. Korm. r. 1.§.(5). bek. g. pont szerinti vagyonfelhasználás nem történt	0	0
5. Cél szerinti juttatás megnevezése	Előző év	Tárgy év
	0	15.000
6. Vezető tisztségviselőknek nyújtott juttatás	Előző év	Tárgy év
Ügyvezető	19.210	17.566
FEB Elnök és tagok	2.280	2.280
A. Vezető tisztségviselőknek nyújtott juttatás összesen:	21.490	19.846
7. Közhasznú jogállás megállapításához szükséges mutatók		
Alapadatok	Előző év (2024)	Tárgy év (2025)
B. Éves összes bevétel	1.282.895	1.354.831
ebből:		
C. a személyi jövedelemadó meghatározott részének az adózó rendelkezése szerinti felhasználásáról szóló 1996. évi CXXVI. törvény alapján átutalt összeg	0	0
D. közszolgáltatási bevétel	1.213.577	1.270.276
E. normatív támogatás	0	0
F. az Európai Unió strukturális alapjaiból, illetve a Kohéziós Alapból nyújtott támogatás	0	0
G. Korrigált bevétel [B-(C+D+E+F)]	69.318	84.555
H. Összes ráfordítás (kiadás)	1.256.226	1.338.069
I. ebből személyi jellegű ráfordítás	626.978	655.790
J. Közhasznú tevékenység ráfordításai	1.232.568	1.296.775
K. Adózott eredmény	26.474	16.583
L. A szervezet munkájában közreműködő közérdekű önkéntes tevékenységet végző személyek száma (a közérdekű önkéntes tevékenységről szóló 2005. évi LXXXVIII. törvénynek megfelelően)	0	0
Erőforrás-ellátottság mutatói	Mutató teljesítése	
Ectv. 32. § (4) a) $[(B1+B2)/2 > 1.000.000,- \text{ Ft}]$	IGEN	
Ectv. 32. § (4) b) $[K1+K2 \geq 0]$	IGEN	
Ectv. 32. § (4) c) $[(I1+I2-A1-A2)/(H1+H2) \geq 0,25]$	IGEN	
Társadalmi támogatottság mutatói	Mutató teljesítése	
Ectv. 32. § (5) a) $[(C1+C2)/(G1+G2) \geq 0,02]$		NEM
Ectv. 32. § (5) b) $[(J1+J2)/(H1+H2) \geq 0,5]$	IGEN	
Ectv. 32. § (5) c) $[(L1+L2)/2 \geq 10 \text{ fő}]$		NEM

Kelt: Nyíregyháza, 2026. február 28.



Kóhalmi Richárd
ügyvezető

1. számú melléklet

A Nyíregyházi Sportcentrum Nonprofit Kft. által üzemeltetett Sportcsarnok, azaz a Continental Aréna 2025. évi rendezvény naptára

S.sz.	Dátum	Esemény	Esemény jellege
JANUÁR			
1.	2025.01.01	Újévi koncert	koncert
2.	2025.01.05	Röplabda mérkőzés	sporteseemény
3.	2025.01.08	Kosárlabda Hepp Kupa	sporteseemény
4.	2025.01.11	Városbál	egyéb
5.	2025.01.12	Kosárlabda mérkőzés	sporteseemény
6.	2025.01.13	Futsal mérkőzés	sporteseemény
7.	2025.01.16	Kosárlabda mérkőzés	sporteseemény
8.	2025.01.17	Röplabda mérkőzés	sporteseemény
9.	2025.01.18	Röplabda U20 Torna	sporteseemény
10.	2025.01.20	Kézilabda mérkőzés - Nyíregyházi Egyetemi Sportegyesület	sporteseemény
11.	2025.01.21	Röplabda mérkőzés	sporteseemény
12.	2025.01.23	Futsal Kupa mérkőzés	sporteseemény
13.	2025.01.24	Winter Face Fesztivál	koncert
14.	2025.01.26	Röplabda mérkőzés	sporteseemény
15.	2025.01.27	Mozdulj Nyíregyháza!	sporteseemény
16.	2025.01.27	Futsal mérkőzés	sporteseemény
17.	2025.01.29	Ovi Kosár Kupa	sporteseemény
FEBRUÁR			
18.	2025.02.01	Kosárlabda mérkőzés	sporteseemény
19.	2025.02.02	Röplabda mérkőzés	sporteseemény
20.	2025.02.03	Mozdulj Nyíregyháza!	sporteseemény
21.	2025.02.05	Mozdulj Nyíregyháza!	sporteseemény
22.	2025.02.08	Oltári srácok	színházi esemény
23.	2025.02.10	Mozdulj Nyíregyháza!	sporteseemény
24.	2025.02.10	Futsal mérkőzés	sporteseemény
25.	2025.02.12	Mozdulj Nyíregyháza!	sporteseemény
26.	2025.02.13	Röplabda mérkőzés	sporteseemény
27.	2025.02.14	Valentin napi Fesztivál	koncert
28.	2025.02.15	Kosárlabda mérkőzés	sporteseemény
29.	2025.02.17	Mozdulj Nyíregyháza!	sporteseemény
30.	2025.02.19	Mozdulj Nyíregyháza!	sporteseemény
31.	2025.02.22	Görögkatolikus Bál	egyházi esemény
32.	2025.02.23	Röplabda mérkőzés	sporteseemény
33.	2025.02.24	Mozdulj Nyíregyháza!	sporteseemény
34.	2025.02.26	Mozdulj Nyíregyháza!	sporteseemény
35.	2025.02.28	Futsal mérkőzés	sporteseemény
MÁRCIUS			
36.	2025.03.01	Röplabda U20 Torna	sporteseemény
37.	2025.03.03	Mozdulj Nyíregyháza!	sporteseemény
38.	2025.03.05	Mozdulj Nyíregyháza!	sporteseemény
39.	2025.03.05	Futsal mérkőzés	sporteseemény
40.	2025.03.07	Magyarország-Norvégia Futsal Férfi A-válogatott Eb-selejtező	sporteseemény

41.	2025.03.08	Városi Nőnap	kulturális rendezvény
42.	2025.03.09	Babaruha Börze	vásár
43.	2025.03.10	Mozdulj Nyíregyháza!	sporteseemény
44.	2025.03.10	Fitt-Nőnap	sporteseemény
45.	2025.03.12	Mozdulj Nyíregyháza!	sporteseemény
46.	2025.03.14	Kosárlabda mérkőzés	sporteseemény
47.	2025.03.16	Futsal U19 mérkőzés	sporteseemény
48.	2025.03.17	Mozdulj Nyíregyháza!	sporteseemény
49.	2025.03.19	Mozdulj Nyíregyháza!	sporteseemény
50.	2025.03.22	Parno Graszt koncert	koncert
51.	2025.03.24	Mozdulj Nyíregyháza!	sporteseemény
52.	2025.03.26	Mozdulj Nyíregyháza!	sporteseemény
53.	2025.03.26	Röplabda mérkőzés	sporteseemény
54.	2025.03.29	Sportágnépszerűsítő Nap - Szivacskezilabda	sporteseemény
55.	2025.03.31	Mozdulj Nyíregyháza!	sporteseemény
56.	2024.03.27	Mozdulj Nyíregyháza!	sporteseemény
ÁPRILIS			
57.	2025.04.02	Mozdulj Nyíregyháza!	sporteseemény
58.	2025.04.04	Futsal mérkőzés	sporteseemény
59.	2025.04.06	Röplabda mérkőzés	sporteseemény
60.	2025.04.07	Mozdulj Nyíregyháza!	sporteseemény
61.	2025.04.09	Mozdulj Nyíregyháza!	sporteseemény
62.	2025.04.13	Röplabda U20 Torna	sporteseemény
63.	2025.04.14	Mozdulj Nyíregyháza!	sporteseemény
64.	2025.04.14	Fitt-Húsvét	sporteseemény
65.	2025.04.15	Röplabda mérkőzés	sporteseemény
66.	2025.04.16	Mozdulj Nyíregyháza!	sporteseemény
67.	2025.04.18	Spring Fesztivál	sporteseemény
68.	2025.04.19	Kosárlabda mérkőzés	sporteseemény
69.	2025.04.23	Mozdulj Nyíregyháza!	sporteseemény
70.	2025.04.24	Röplabda mérkőzés	sporteseemény
71.	2025.04.26-27.	TeqBall verseny	sporteseemény
72.	2025.04.28	Mozdulj Nyíregyháza!	sporteseemény
73.	2025.04.28	Futsal mérkőzés	sporteseemény
74.	2025.04.30	Mozdulj Nyíregyháza!	sporteseemény
MÁJUS			
75.	2025.05.01	Fitt-Város	sporteseemény
76.	2025.05.03	Kosárlabda mérkőzés	sporteseemény
77.	2025.05.04	Babaruha Börze	vásár
78.	2025.05.05	Mozdulj Nyíregyháza!	sporteseemény
79.	2025.05.07	Mozdulj Nyíregyháza!	sporteseemény
80.	2025.05.11	Gaming Expo	Kiállítás
81.	2025.05.12	Mozdulj Nyíregyháza!	sporteseemény
82.	2025.05.12	Futsal mérkőzés	sporteseemény
83.	2025.05.13	Kosárlabda mérkőzés	sporteseemény
84.	2025.05.14	Mozdulj Nyíregyháza!	sporteseemény
85.	2025.05.15	Rotary Sportnap	sporteseemény
86.	2025.05.19	Mozdulj Nyíregyháza!	sporteseemény
87.	2025.05.21	Mozdulj Nyíregyháza!	sporteseemény

88.	2025.05.23-25	U15 Röplabda Országos Döntő	sportesemény
89.	2025.05.26	Mozdulj Nyíregyháza!	sportesemény
90.	2025.05.26	Futsal mérkőzés	sportesemény
91.	2025.05.27	Ovi Kosár Kupa	sportesemény
92.	2025.05.28	Mozdulj Nyíregyháza!	sportesemény
JÚNIUS			
93.	2025.06.02	Futsal mérkőzés	sportesemény
94.	2025.06.09	Futsal mérkőzés	sportesemény
95.	2025.06.22	"50 éves a Cantemus Gyermekkar" jubileumi nosztalgia koncert	koncert
JÚLIUS			
96.	2025.07.10-13.	Sakkverseny	sportesemény
97.	2025.07.21-26.	Minaur Baia Mare román női kézilabda edzőtábor	sportesemény
98.	2025.07.28-31.	Élsport kosárlabda tábor	sportesemény
AUGUSZTUS			
99.	2025.08.01	Élsport kosárlabda tábor	sportesemény
100.	2025.08.04-09.	Röplabda férfi válogatott edzőtábor	sportesemény
101.	2025.08.08-10.	Röplabda női válogatott edzőtábor	sportesemény
102.	2025.08.09-10.	Férfi és női röplabda Eb-selejtező	sportesemény
103.	2025.08.14	Futsal mérkőzés	sportesemény
104.	2025.08.15	Color Fesztivál	koncert
105.	2025.08.17	Babaruha Börze	vásár
106.	2025.08.23	I. Harsányi Gergely Nemzetközi Utánpótlás Kézilabda Torna	vásár
SZEPTEMBER			
107.	2025.09.04	Futsal mérkőzés	sportesemény
108.	2025.09.05-06.	Sitku Ernő Emléktorna	sportesemény
109.	2025.09.07	Röplabda mérkőzés	sportesemény
110.	2025.09.12	Futsal mérkőzés	sportesemény
111.	2025.09.20	U20 Röplabda bajnoki mérkőzés	sportesemény
112.	2025.09.21	Kosárlabda mérkőzés	sportesemény
113.	2025.09.22	Mozdulj Nyíregyháza!	sportesemény
114.	2025.09.24	Mozdulj Nyíregyháza!	sportesemény
115.	2024.09.25	Rubint Réka Alakreform Torna - Európai Sporthét	sportesemény
116.	2025.09.27	Testébresztő Jóga - Európai Sporthét	sportesemény
117.	2025.09.27-28.	FATUM Röplabda Kupa	sportesemény
118.	2025.09.29	Mozdulj Nyíregyháza!	sportesemény
119.	2025.09.29	Futsal mérkőzés	sportesemény
OKTÓBER			
120.	2025.10.01	Mozdulj Nyíregyháza!	sportesemény
121.	2025.10.03	Szalagavató ünnepség - Vasvári Pál Gimnázium	egyéb
122.	2025.10.04	Kerekesszékes Kosárlabda Torna	sportesemény
123.	2025.10.06	Mozdulj Nyíregyháza!	sportesemény
124.	2025.10.06	Futsal mérkőzés	sportesemény
125.	2025.10.07	Fitt-Kedd	sportesemény
126.	2025.10.08	Mozdulj Nyíregyháza!	sportesemény
127.	2025.10.11	Kosárlabda mérkőzés	sportesemény
128.	2025.10.12	Röplabda mérkőzés	sportesemény
129.	2025.10.13	Mozdulj Nyíregyháza!	színházi esemény
130.	2025.10.15	Mozdulj Nyíregyháza!	sportesemény

131.	2025.10.18	Dumaszínház - Kovács András Péter önálló estje	sportesemény
132.	2025.10.19	Babaruha Börze	vásár
133.	2025.10.20	Mozdulj Nyíregyháza!	sportesemény
134.	2025.10.22	Mozdulj Nyíregyháza!	sportesemény
135.	2025.10.25	Kosárlabda mérkőzés	sportesemény
136.	2025.10.26	Mozdulj Nyíregyháza!	sportesemény
137.	2025.10.26	Futsal mérkőzés	sportesemény
138.	2025.10.29	Mozdulj Nyíregyháza!	sportesemény
139.	2025.10.31	Horror Aréna	koncert
NOVEMBER			
140.	2025.11.03	Mozdulj Nyíregyháza!	sportesemény
141.	2025.11.05	Mozdulj Nyíregyháza!	sportesemény
142.	2025.11.07	Futsal mérkőzés	sportesemény
143.	2025.11.08	Kosárlabda mérkőzés	sportesemény
144.	2025.11.10	Mozdulj Nyíregyháza!	sportesemény
145.	2025.11.10	Röplabda mérkőzés	sportesemény
146.	2025.11.12	Mozdulj Nyíregyháza!	sportesemény
147.	2025.11.13	Óvodások versenye	sportesemény
148.	2025.11.15	Kosárlabda mérkőzés	sportesemény
149.	2025.11.16	Babaruha Börze	vásár
150.	2025.11.17	Mozdulj Nyíregyháza!	sportesemény
151.	2025.11.19	Mozdulj Nyíregyháza!	sportesemény
152.	2025.11.19	Röplabda mérkőzés	sportesemény
153.	2025.11.21	FELEZÉS 2025	koncert
154.	2025.11.22	Röplabda mérkőzés	sportesemény
155.	2025.11.23	Fitt-Szülinap	sportesemény
156.	2025.11.24	Mozdulj Nyíregyháza!	sportesemény
157.	2025.11.24	Futsal mérkőzés	sportesemény
158.	2025.11.26	Mozdulj Nyíregyháza!	sportesemény
159.	2025.11.30	Kosárlabda mérkőzés	sportesemény
DECEMBER			
160.	2025.12.05	Futsal mérkőzés	sportesemény
161.	2025.12.09	Gospel Karácsony	koncert
162.	2025.12.10	Nyíregyházi Sportcentrum Évzáró	céges esemény
163.	2025.12.12	Kosárlabda mérkőzés	sportesemény
164.	2025.12.13	Winter Fesztivál	koncert
165.	2025.12.17	Röplabda mérkőzés	sportesemény
166.	2025.12.20	Coloplast Karácsonyi Party	céges esemény
167.	2025.12.21	LEGO Karácsonyi Party	céges esemény
168.	2025.12.27	RETRO Fesztivál	koncert
169.	2025.12.29	Dumaszínház - Ráskó Eszter önálló estje	kulturális rendezvény

Városi Jégpálya

2025. évi rendezvény naptára

S.sz.	Dátum	Esemény	Esemény jellege
JANUÁR			
1.	2025.01.11	Jégkorong Torna U10 korcsoport	sportesemény
2.	2025.01.12	Jégkorong U16 mérkőzés Szabolcsi Jég sport Egyesület	sportesemény
3.	2025.01.18	Jégpályák Éjszakája 2025	családi rendezvény
4.	2025.01.26	Jégkorong U12 mérkőzés Szabolcsi Jég sport Egyesület	sportesemény
5.	2025.01.31	Jégkorong U16 mérkőzés Szabolcsi Jég sport Egyesület	sportesemény
FEBRUÁR			
6.	2025.02.01	Jégkorong U16 mérkőzés Szabolcsi Jég sport Egyesület	sportesemény
7.	2025.02.02	Jégkorong U16 mérkőzés Szabolcsi Jég sport Egyesület	sportesemény
8.	2025.02.05	Jégtusa Verseny - Iskolák versenye	sportesemény
9.	2025.02.08	Jégkorong Torna U10 korcsoport	sportesemény
10.	2025.02.09	Jégkorong U16 mérkőzés Szabolcsi Jég sport Egyesület	sportesemény
11.	2025.02.16	HÜBNER Családi nap	családi rendezvény
12.	2025.02.22	Farsangi Ice Party	családi rendezvény
13.	2025.02.23	Jégkorong U8 mérkőzés Szabolcsi Jég sport Egyesület	sportesemény
MÁRCIUS			
14.	2025.03.02	Jégkorong Torna U10 korcsoport	sportesemény
15.	2025.03.08	Jégkorong Torna U14 Szabolcsi Jég sport Egyesület	sportesemény
16.	2025.03.16	Házi Műkorcsolya Bajnokság	sportesemény
17.	2025.03.22	Jégkorong Torna U10 korcsoport	sportesemény
18.	2025.03.29	Szezonzáró Jégparty	sportesemény
19.	2025.03.30	Szabolcsi Jég sport Egyesület családi nap	családi rendezvény

Adószám: 21064467-2-15
Cégbíróság: Nyíregyházi Törvényszék Cégbírósága
Cégjegyzék szám: 15-09-073719
Statisztikai számjel: 21064467-9319-572-15

NYÍREGYHÁZI SPORTCENTRUM NONPROFIT KFT

4400 Nyíregyháza, Géza utca 8-16.


Közhasznúsági melléklet *BŐVÍTETT* 2025. év



Fordulónap: 2025. december 31.
Beszámolási időszak: 2025. január 01. - 2025. december 31.

Nyíregyháza, 2026. február 28.




Kóhalmi Richárd
ügyvezető

Tartalomjegyzék

I. A Társaság alapadatai, működésével kapcsolatos főbb feladatai	4
I.1. A Társaság alapadatai, alapítás, tulajdoni viszonyok	4
I.2. A Társaság 2025. évi működésével kapcsolatos főbb információk, célok, feladatok	5
I.2.1. A Társaság céljai, feladatai:	5
I.2.2. Humán erőforrás gazdálkodás:	7
I.2.3. A Társaság szolgáltatói arculata:	7
II. Egyéb szervezetek közhasznú egyszerűsített éves beszámolója	9
II.1. Egyszerűsített éves beszámoló Mérlege	9
II.2. Egyszerűsített éves beszámoló összköltség eljárással készített Eredménykimutatása. 10	
III. Kimutatás az Alapítótól és a Látvány-csapatsport támogatásból származó támogatások felhasználásáról.....	11
III.1. Alapítótól származó támogatás	11
III.2. Látvány-csapatsport támogatás (TAO támogatás)	12
IV. A vagyon felhasználásával kapcsolatos kimutatás.....	13
V. Cél szerinti juttatások kimutatása	13
VI. Egyéb kapott támogatások mértékének kimutatása.....	14
VII. A vezető tisztségviselőknek nyújtott juttatások értékének, illetve összegének kimutatása.....	15
VIII. Közhasznú jogállás megállapításához szükséges alapadatok, mutatók.....	15
IX. Bevételek és ráfordítások alakulásának, összetételének bemutatása	16
IX.1. Bevételi források alakulása	17
IX.1.1. Értékesítés nettó árbevétele.....	18
IX.1.1.1. Sportrendezvények árbevétele	19
IX.1.1.2. Sportszolgáltatási díj árbevétele.....	19
IX.1.1.3. Bérbeadási tevékenység árbevétele.....	19
IX.1.1.4. Reklámtevékenységből származó árbevétel.....	20
IX.1.1.5. Egyéb árbevétel.....	20
IX.1.1.6. Belépőjegy értékesítés árbevétele	20
IX.1.1.7. Közvetített szolgáltatások árbevétele.....	20
IX.1.2. Egyéb bevételek	21
IX.1.2.1. Látvány-csapatsport támogatás	21
IX.1.2.2. Önkormányzati támogatás.....	22
IX.1.2.2. Egyéb működési célú támogatások	22
IX.1.2.3. Kiemelt Klub működési célú támogatás (2023-2024-2025).....	22
IX.1.2.4. Egyéb fejlesztési célú támogatások.....	23
IX.1.2.5. Kiegészítő sportfejlesztési támogatás	23
IX.1.2.6. Különféle egyéb bevétel.....	23
IX.1.3. Pénzügyi műveletek bevétele	23
IX.2. Költségek és ráfordítások alakulása	24
IX.2.1. Anyagjellegű ráfordítások.....	25
IX.2.1.1. Anyagköltség	25
IX.2.1.2. Igénybe vett szolgáltatások	26
IX.2.1.4. Eladott közvetített szolgáltatások értéke.....	27
IX.2.2. Személyi jellegű ráfordítások.....	27
IX.2.3. Értékcsökkenési leírás.....	28
IX.2.4. Egyéb ráfordítások	28
IX.2.5. Pénzügyi műveletek ráfordítása	28
X. Tárgyévben végzett alapcél és közhasznú tevékenységek tartalmi beszámolója.....	30
X.1. Sportigazgatóság	30

X.1.1. Utánpótlás nevelési csoport.....	32
X.1.1.1. Egyéni sportágak	32
X.1.1.1.1. Atlétika szakág	32
X.1.1.1.2. Judo szakág.....	33
X.1.1.1.3. Korcsolya szakág.....	34
X.1.1.1.4. Vívó szakág	35
X.1.1.1.5. Ökölvívó szakág.....	36
X.1.1.1.6. Úszó szakág	36
X.1.1.1.7. Tollaslabda szakág	37
X.1.1.1.8. Tájékozódási futó szakág	38
X.1.1.1.9. Kerékpár szakág	38
X.1.1.2. Csapatsportágak.....	39
X.1.1.2.1. Kosárlabda szakág.....	39
X.1.1.2.2. Kézilabda szakág	40
X.1.1.2.3. Futsal szakág	41
X.1.1.2.4. Röplabda szakág.....	41
X.1.1.2.5. Jégkorong szakág	42
X.1.2. Szabadidő- és Parasport szervezési csoport	43
X.1.2.1. Szabadidősport	43
X.1.2.2. Parasport.....	44
X.1.2.2.1. Ülőröplabda	44
X.1.2.2.2. Kerekesszékes vívás	45
X.1.2.2.3. Paraatlétika	45
X.3. Üzemeltetési igazgatóság	46
X.3.1. Continental Aréna üzemeltetése	46
X.3.2. Városi Jégpálya üzemeltetése.....	47
X.3.3. István utcai ingatlan (Mozgáscentrum) üzemeltetése	48
XI. Tárgyévi jelentősebb beruházások	49
MELLÉKLETEK.....	50
1. számú melléklet	51
2. számú melléklet	55
3. számú melléklet	60
4. számú melléklet	68
5. számú melléklet	72
6. számú melléklet	77

I. A Társaság alapadatai, működésével kapcsolatos főbb feladatai

I.1. A Társaság alapadatai, alapítás, tulajdoni viszonyok

Társaság neve:	Nyíregyházi Sportcentrum Nonprofit Korlátolt Felelősségű Társaság 3/2014. (XII. 18.) GT/NYÍRSULI Kft. számú Polgármesteri határozat alapján
Működési forma:	Nonprofit Korlátolt Felelősségű Társaság
Tevékenység kezdete:	2001. április 23.
Tulajdonos:	Nyíregyháza Megyei Jogú Város Önkormányzata 4400 Nyíregyháza, Kossuth tér 1. Tulajdoni hányad: 100%
A Társaság székhelye:	4400 Nyíregyháza, Géza utca 8-16.
A Társaság telephelye:	4400 Nyíregyháza, István utca 7. 4400 Nyíregyháza, István utca 17.
A Társaság jegyzett tőkéjének összege:	3.000.000,- Ft.
A Társaság cégjegyzék száma:	15-09-073719
A Társaság adószáma:	21064467-2-15
Számlavezető pénzüintézet:	OTP Bank Nyrt. 11744003-20613374-00000000
Képviselőre jogosult:	6/2018. (V.31) GT/Nyíregyházi Sportcentrum Nonprofit Kft. számú Polgármesteri határozat alapján, 2018. június 01. napjától visszahívásig: Kőhalmi Richárd Lakcíme: 4400 Nyíregyháza, Makay István utca 10/B.
A Társaság főtevékenységi köre:	9319 TEÁOR: Egyéb sporttevékenység
A Társaság közhasznúsági fokozata:	közhasznú
A Társaság honlapjának címe:	www.nyiregyhazisc.hu

I.2. A Társaság 2025. évi működésével kapcsolatos főbb információk, célok, feladatok

Nyíregyháza Megyei Jogú Város Önkormányzata a 98/2001. /IV. 23./ számú határozatával, a Sportról szóló 2000. évi CXLV. törvény, valamint 2004. évi I. törvény által az önkormányzat kötelező és önként vállalt feladatainak ellátására 2001. április 23-án 3.000.000,- Ft készpénzzel megalapította a Társaságot, elfogadta annak Alapító Okiratát, mely tartalmazza a Társaság célját és feladatait.

A Társaság főtevékenységi köre a '9319-es TEÁOR szám alatt bejegyzett egyéb sporttevékenység.

A Társaság tevékenysége során elsődleges feladatának tekinti az Önkormányzatra kötelező jelleggel, törvény által előírt feladatok maradéktalan ellátását. Minden egyéb kiegészítő tevékenységet csak a feladatok teljessége mellett, ennek alárendelve folytat.

Társaságunk 2025. évi munkáját a Nyíregyháza Megyei Jogú Város Polgármesterének 2/2025. (V.21.) GT/Nyíregyházi Sportcentrum Kft számú határozata által elfogadott üzleti terv alapján végezte.

Tulajdonosunk, azaz Nyíregyháza Megyei Jogú Város Önkormányzata két önkormányzati tulajdonú sportlétesítményt adott át nekünk üzemeltetésre, ebből kifolyólag mi látjuk el a Continental Aréna és a Városi Jégpálya, illetve az ugyanezen a helyrajzi számon található raktárépület üzemeltetési feladatait.

A 2025-ös üzleti évben igyekeztünk az Alapító okiratunkban és a Közszolgáltatási szerződésben vállalt feladatokat a lehető legszínvonalasabban, sportsikerekkel övezve ellátni, megfelelve a tulajdonosi elvárásoknak, az ehhez biztosított, források hatékony kihasználásával, megőrizve a Társaság likviditását.

I.2.1. A Társaság céljai, feladatai:

Az Alapító Önkormányzat működési területén segítséget nyújtson a helyi szabadidősport és utánpótlás nevelés támogatásában, feladatai illeszkedjenek a város sportkoncepciójához, sportrendeletéhez, annak sportfejlesztési célkitűzéseinek megvalósításához. Ennek érdekében az alábbi feladatokat látja el:

- közreműködik a sport hosszú távú fejlesztési céljainak megfelelő helyi sportkoncepció megvalósításában,
- együttműködik a testneveléssel és a sporttal foglalkozó helyi szervezetekkel,
- gondoskodik az Alapító által átadott sportlétesítmények fenntartásáról, működtetéséről, a sportlétesítmények fejlesztéséről, az átvett területek, építmények hasznosításáról,
- a városi sportkoncepcióban meghatározott sportágakban végzi az utánpótlás nevelést és képzést,
- az üzleti tervében meghatározottak szerint végzi egyes szabadidősport és kiemelt rendezvények lebonyolítását,
- szakmailag koordinálja a kiemelt csapatsportágakkal a kapcsolattartást, különös tekintettel a részükre nyújtandó támogatás mértékének meghatározására,
- közreműködik a harmadik fél által az alapító önkormányzat illetékességi területén megrendezésre kerülő sportesemények lebonyolításához szükséges engedélyezési eljárás lebonyolításában,
- biztosítja a városi ülőröplabda csapat versenyeztetését,
- ellátja a városi sportrendelet alapján a kiemelt csapatsportágak pályázatadási eljárásához kapcsolódó, hatáskörébe utalt feladatokat,
- a városban működő versenysport egyesületek számára biztosítja a versenyek és edzések helyszínét, ezen belül a különböző sportágak hazai és nemzetközi szövetségei által előírt szabványnak megfelelő körülményeket biztosít, mind a versenyzők, mind a nézők számára,
- elősegíti az iskolán kívüli, önszerveződő sporttevékenység feltételeit,

- közreműködik a szabadidősport feltételeinek fejlesztésében, a gyermek- és ifjúsági sport, a nők és a családok sportjának, a hátrányos helyzetű társadalmi csoportok és a fogyatékosok sportjának, illetve a tömeges részvétellel zajló sportrendezvények szervezésében, lebonyolításában,
- részt vesz a nemzetközi sportkapcsolatokban, közreműködik a sportdiplomáciai kapcsolatok kiépítésében, fejlesztésében,
- kihasználva a sportlétesítmények együttes adottságait, biztosítja a minél nagyobb számú szabadidős sportoló aktív sportolási igényének kielégítését, együttműködve a város, a régió és a megye sportszervezeteivel és szerveivel,
- Nyíregyháza város hírnevének terjesztése, a város sportjának megismertetése érdekében részt vesz olyan pályázatokon, amelyek kiemelkedő nemzetközi sportesemények rendezését teszik lehetővé,
- a város legnagyobb közösségi rendezvény helyszínéeként mind saját szervezésben, mind bérleti konstrukcióban biztosítja kulturális, szórakoztató és más közösségi rendezvények megtartását,
- közreműködik a nemzeti és nemzetközi sport népszerűsítésében,
- részt vesz a hátrányos helyzetű és fogyatékos fiatalok sportolási lehetőségeinek biztosításában, saját szakemberei részvételével elősegíti testi és mentális fejlődésüket,
- segíti a városi és területi versenyrendszerek kialakítását és működtetését, sportrendezvények szervezését,
- segíti a szakszövetségek városi szerveinek működését, szakmai elemzéseket készít, adatszolgáltatást biztosít,
- együttműködik a szakszövetségekkel az éves verseny-, illetve szabadidősport-naptár összeállításában, ellát egyes sportszervezési, sportszakmai feladatokat,
- a szakszövetségekkel együttműködve közreműködik a sportszakember-képzésben és továbbképzésben,
- az egészséges életmóddal összefüggő felvilágosító tevékenységet végez, segíti a gyógytestnevelést, ellát az egészség megőrzésében fontos szerepet betöltő egyéb feladatokat.

A közhasznú feladatok ellátásához a Tulajdonos éves támogatást biztosít a Társaság számára, melyet a Közszolgáltatási szerződésben és az éves költségvetési rendeletben rögzít. Az önkormányzati támogatáson túl egyéb pályázati úton elnyert támogatások, kiemelve a vidéki sportegyesületi támogatást, a sportszolgáltatási díjak, illetve az üzemeltetett sportlétesítmények hasznosításából érkező bevételek biztosítják zökkenőmentes működésünket.

A Tulajdonosunk által meghatározott célok és feladatok mellett vállalkozási tevékenységet is folytattunk, melyet a közhasznú tevékenységekkel összhangban, azok teljesülése mellett, és alárendelve végzünk. A vállalkozási tevékenységből származó bevételeinknek két fő forrása van, melyek az alábbiak:

- *Bérbeadási tevékenység*
- *Reklám, marketing tevékenység.*

I.2.2. Humán erőforrás gazdálkodás:

A Társaság átlagos állományi létszáma a tárgyévben 47,5 fő.

I.2.3. A Társaság szolgáltatói arculata:

A 2025. üzleti évben a Társaság tevékenysége során elsődleges feladatának tekintette az Önkormányzatra kötelező jelleggel, jogszabályban előírt feladatok maradéktalan ellátását, a közszolgáltatási szerződésben foglaltaknak megfelelően. Minden egyéb, kiegészítő – különösen a vállalkozási – tevékenységet ezen feladatok teljesülése mellett, azoknak alárendelten végezte.

A Nyíregyházi Sportcentrum Nonprofit Kft. a 2/2025. (V.21.) GT/Nyíregyházi Sportcentrum Kft. számú határozattal elfogadott 2025. évi üzleti terve alapján látta el a részére meghatározott feladatokat. A Társaság továbbra is széles körű, összetett feladatrendszert működtet, amely sportszakmai és üzemeltetési tevékenységekre tagolódik.

A 2025. évről készült beszámoló alapján megállapítható, hogy a Társaság a kitűzött célok döntő többségét teljesítette, a szakmai fejlesztéseket folytatta, és a jövőbeni működés megalapozását is biztosította. A működés során kiemelt szempont volt a gazdaságos feladatellátás, valamint a sportszakmai és üzemeltetési érdekek közötti egyensúly fenntartása.

A sportszakmai tevékenység keretében az egyéni sportolók és csapatok felkészítése és versenyeztetése zavartalanul valósult meg. A Társaság sportolói létszáma továbbra is meghaladja az 1.500 főt. A felnőtt és utánpótlás korú sportolók 2025. évi teljesítménye, valamint a válogatottságok számának alakulása alapján megállapítható, hogy a Társaság az eddigi egyik legeredményesebb évét zárta. Jelenleg 36 válogatott kerettagsággal rendelkező sportoló készül a versenyekre a Társaság keretein belül. A válogatottságok számának emelkedése az edzői munka színvonalának, a sportolói elhivatottságnak és a szakmai programok összehangoltságának együttes eredménye.

A szabadidősport események a terveknek megfelelően megvalósultak, és a rendezvények látogatottsága kedvezően alakult. A tárgyévben új rendezvényként került megszervezésre a „VE-LED futók” esemény, amely sikeresen bővítette a Társaság szabadidősport kínálatát, és hozzájárult a Sportoló Nemzet Program népszerűsítéséhez.

A sportolói nyilvántartási rendszer működtetése és továbbfejlesztése 2025-ben is folytatódott.

A Társaság a tárgyévben is kiemelt figyelmet fordított a sportolók egészségügyi, orvosi és rehabilitációs ellátására, valamint az ehhez szükséges feltételek folyamatos fejlesztésére.

Az üzemeltetési tevékenység tekintetében megállapítható, hogy a karbantartási és állagmegóvási feladatok ellátása biztosított volt, az energiateljesítmény a tervezettek szerint alakult. A Continental Aréna kihasználtsága a tárgyévben magas volt, a létesítmény sport-, kulturális és közösségi rendezvényeknek egyaránt helyet adott.

A Városi Jégpálya esetében a tárgyévben felmerült műszaki hiba következtében a létesítmény a IV. negyedévtől kezdődően nem üzemelt. A jégfelület biztosítása érdekében a Társaság mobil jégpálya üzemeltetésével biztosította a szolgáltatás folytonosságát.

A rendezvényszervezési feladatok a kitűzött céloknak megfelelően teljesültek, a létesítmények kihasználtsága és látogatottsága kedvezően alakult.

A Társaság 2025. évi üzleti tervében szereplő SWOT-elemzés átfogó képet adott a működés erősségeiről, gyengeségeiről, lehetőségeiről és kockázatairól. Az erősségek közül kiemelendő a kiemelt vidéki sportegyesületi státusz, amely mind sportszakmai, mind gazdasági szempontból kedvezően hatott a működésre. A tárgyévben a Társaság tevékenységi köre új szakággal bővült, az

ökölvívás sportág integrálásra került. A Magyar Ökölvívó Szövetség jóváhagyását követően a szakág működése megkezdődött.

A lehetőségek között azonosított stratégiai célkitűzések közül kiemelendő a Sportcentrum Kiemelt Olimpiai Reménységek (KOR) program elindítása, amely a tárgyévben megvalósult, és jelenleg több fiatal sportoló fejlődését támogatja. A korábban azonosított sportági átfedések kezelése érdekében a Társaság együttműködési megállapodásokat kötött, amelynek eredményeként a tehetségek koncentráltabb fejlesztése valósul meg.

A Társaság a tárgyévben is aktív kapcsolatot tartott fenn a helyi és országos médiával, valamint folyamatosan fejlesztette közösségi média jelenlétét. A városi kiemelt csapatsportágakkal való szakmai együttműködés és kapcsolattartás folyamatos volt.

A 2025. évre tervezett beruházások megvalósítása ütemezetten zajlott, a szükséges pénzügyi források rendelkezésre álltak.

A működést érintő kockázatok kezelése folyamatos volt. A Tulajdonos által biztosított források átcsoportosításával a Társaság biztosítani tudta a mobil jégpálya üzemeltetésével összefüggő többletkiadások finanszírozását.

Mindezek alapján megállapítható, hogy a Társaság a 2025. üzleti évben gazdasági, sportszakmai és üzemeltetési szempontból egyaránt eredményesen működött, eleget téve a Tulajdonos Önkormányzat által meghatározott elvárásoknak.

A Társaság gazdálkodása a tárgyévben kiegyensúlyozott volt, finanszírozási és likviditási problémák nem merültek fel.

II. Egyéb szervezetek közhasznú egyszerűsített éves beszámolója

II.1. Egyszerűsített éves beszámoló Mérlege

Az üzleti év mérlegforduló napja: 2025.12.31.

adatok e Ft-ban

Sor-szám	A tétel megnevezése	Előző év	Előző év(ek) helyesbítései	Tárgyév
a	b	c	d	e
1	A. Befektetett eszközök	533 322	0	453 108
2	I. IMMATERIÁLIS JAVAK	225		472
3	II. TÁRGYI ESZKÖZÖK	531 717		451 256
4	III. BEFEKTETETT PÉNZÜGYI ESZKÖZÖK	1 380		1 380
5	IV. HALASZTOTT ADÓKÖVETELÉS	0		0
6	B. Forgóeszközök	582 630	0	580 906
7	I. KÉSZLETEK	57		16
8	II. KÖVETELÉSEK	11 494		23 376
9	III. ÉRTÉKPAPÍROK			
10	IV. PÉNZESZKÖZÖK	571 079		557 514
11	C. Aktív időbeli elhatárolások	19 862		24 456
12	ESZKÖZÖK ÖSSZESEN	1 135 814	0	1 058 470
13	D. Saját tőke	196 225	0	212 808
14	I. INDULÓ TŐKE/JEGYZETT TŐKE	3 000		3 000
15	II. TŐKEVÁLTOZÁS/EREDMÉNY	166 751		193 225
16	III. LEKÖTÖTT TARTALÉK	0		0
17	IV. ÉRTÉKELÉSI TARTALÉK	0		0
18	V. TÁRGYÉVI EREDMÉNY ALAPTEVÉKENYSÉGBŐL (KÖZHASZNÚ TEVÉKENYSÉGBŐL)	-18 991		-26 499
19	VI. TÁRGYÉVI EREDMÉNY VÁLLALKOZÁSI TEVÉKENYSÉGBŐL	45 465		43 082
20	E. Céltartalékok	0		0
21	F. Kötelezettségek	117 985	0	138 855
22	I. HÁTRASOROLT KÖTELEZETTSÉGEK			
23	II. HOSSZÚ LEJÁRATÚ KÖTELEZETTSÉGEK	400		400
24	III. RÖVID LEJÁRATÚ KÖTELEZETTSÉGEK	117 585		138 455
25	G. Passzív időbeli elhatárolások	821 604		706 807
26	FORRÁSOK ÖSSZESEN	1 135 814	0	1 058 470

II.2. Egyszerűsített éves beszámoló összköltség eljárással készített Eredménykimutatása

adatok e Ft-ban

Sor-szám	A tétel megnevezése	Előző év			Előző év(ek) helyesbítései			Tárgyév		
		Alaptev.	Váll.tev.	Összesen	Alaptev.	Váll.tev.	Összesen	Alaptev.	Váll.tev.	Összesen
a	b	c			d			e		
1	1. Értékesítés nettó árbevétele	166 420	65 361	231 781			0	149 609	84 538	234 147
2	2. Aktivált saját teljesítmények értéke	0	0	0			0	0	0	0
3	3. Egyéb bevételek	1 047 095	3 954	1 051 049			0	1 120 620	3	1 120 623
4	<i>ebből: alapítótól kapott befizetés</i>	352 575	0	352 575			0	366 817	0	366 817
5	<i>támogatások</i>	698 513	0	698 513			0	752 724	0	752 724
6	4. Pénzügyi műveletek bevételei	62	3	65			0	47	14	61
7	A. ÖSSZES BEVÉTEL (1.+2.+3.+4.)	1 213 577	69 318	1 282 895	0	0	0	1 270 276	84 555	1 354 831
8	5. Anyagjellegű ráfordítások	479 474	18 535	498 009			0	508 070	34 655	542 725
9	6. Személyi jellegű ráfordítások	622 173	4 805	626 978			0	649 469	6 321	655 790
10	<i>ebből: vezető tisztségviselők juttatásai</i>	20 806	684	21 490			0	18 957	889	19 846
11	7. Értékcsökkenési leírás	123 654	239	123 893			0	118 431	239	118 670
12	8. Egyéb ráfordítások	7 224	79	7 303			0	20 335	79	20 414
13	9. Pénzügyi műveletek ráfordításai	43	0	43			0	470	0	470
14	B. ÖSSZES RÁFORDÍTÁS (5.+6.+7.+8.+9.)	1 232 568	23 658	1 256 226	0	0	0	1 296 775	41 294	1 338 069
15	<i>ebből: közhasznú tevékenység ráfordításai</i>	1 232 568	0	1 232 568			0	1 296 775	0	1 296 775
16	C. ADÓZÁS ELŐTTI EREDMÉNY (A.-B.)	-18 991	45 660	26 669	0	0	0	-26 499	43 261	16 762
17	10. Adófizetési kötelezettség	0	195	195			0	0	179	179
18	11. Halasztott adókülönbözet	0	0	0			0	0	0	0
19	D. TÁRGYÉVI EREDMÉNY (C.-10.+11)	-18 991	45 465	26 474	0	0	0	-26 499	43 082	16 583

TÁJÉKOZTATÓ ADATOK

20	A. Központi költségvetési támogatás			0			0			0
21	B. Helyi önkormányzati költségvetési támogatás (nem normatív)	352 575	0	352 575			0	366 817	0	366 817
22	C. EU-támogatás			0			0			0
23	D. Normatív támogatás			0			0			0
24	E. SZJA 1% kiutalt összege			0			0			0
25	F. Közszolgáltatási bevétel			0			0			0
26	G. Adományok			0			0			0

III. Kimutatás az Alapítótól és a Látvány-csapatsport támogatásból származó támogatások felhasználásáról

III.1. Alapítótól származó támogatás

adatok e Ft-ban

Költségvetési forrás	Támogatás célja	Támogatási összeg
Nyíregyháza Megyei Jogú Város Önkormányzata	Központi működés	114 000
	Sportigazgatóság	157 500
	Üzemeltetési igazgatóság	89 500
2025. évi működési célú támogatás összesen:		361 000
	Aréna üzemeltetéshez szükséges eszközök beszerzéséhez kapcsolódó támogatás 2017	331
	Taraflex borítás önereje 2018	175
	Városi Jégpálya parkosítás, bútorzat, élezőgép	176
	Aréna üzemeltetéséhez szükséges felújításokra kapott önkormányzati támogatás bevétele 2021	1 250
	2023. évi fejlesztési célú önkormányzati támogatás	1 320
	2024. évi fejlesztési célú önkormányzati támogatás	2 565
Korábbi években és a tárgyévben fejlesztési céllal elhatárolt támogatások tárgyévi visszairása összesen:		5 817
Alapítótól származó támogatás összesen:		366 817

A tárgyévben a Tulajdonos önkormányzat összesen 361.000 e Ft támogatást nyújtott Társaságunk részére, működési célra. Ahogyan a fenti táblázat is mutatja 5.817 e Ft a tárgyévi és a korábbi években fejlesztési célra nyújtott támogatások visszairásának összege.

III.2. Látvány-csapatsport támogatás (TAO támogatás)

adatok Ft-ban

Megnevezés	Bevételek alakulása				Felhasználás alakulása						
	Nyitó	Tárgyévben befolyt támogatási összeg	Jogcímek között átcsoportosítva	Összesen:	Tárgyévben működési céllal felhasznált	Fejlesztési céllal elhatárolt összeg tárgyévi feloldása	Következő időszakra működési célra elhatárolva	Következő időszakra fejlesztési céllal elhatárolva	Fel nem használt támogatás visszafizetése	Összesen	
Kosárlabda	2019/2020	238 263	0	0	238 263	0	147 054	0	91 209	0	238 263
	2022/2023	22 999 350	0	0	22 999 350	20 246 575	0	0	2 752 775	0	22 999 350
	2023/2024	54 523 498	0	0	54 523 498	49 035 400	0	5 488 098	0	0	54 523 498
	2024/2025	40 982 071	47 194 970	0	88 177 041	26 145 937	0	62 031 104	0	0	88 177 041
	2025/2026	0	10 419 291	0	10 419 291	0	0	10 419 291	0	0	10 419 291
	Utánpótlás nevelés jogcím összesen:	118 743 182	57 614 261	0	176 357 443	95 427 912	147 054	77 938 493	91 209	2 752 775	176 357 443
	2023/2024	687 500	0	0	687 500	195 364	0	0	0	492 136	687 500
	2024/2025	4 455 000	19 744 194	0	24 199 194	14 762 333	0	9 436 861	0	0	24 199 194
	2025/2026	0	23 492 700	0	23 492 700	2 517 072	0	20 975 628	0	0	23 492 700
	Személyi jogcím összesen:	5 142 500	43 236 894	0	48 379 394	17 474 769	0	30 412 489	0	492 136	48 379 394
	2016/2017 ingatlan	63 509 342	0	0	63 509 342	0	6 106 131	0	57 403 211	0	63 509 342
	2018/2019 nem ingatlan	4 122 028	0	0	4 122 028	0	1 267 123	0	2 854 905	0	4 122 028
	2019/2020 nem ingatlan	771 547	0	0	771 547	0	210 093	0	561 454	0	771 547
	2019/2020 ingatlan	5 235 637	0	0	5 235 637	0	0	0	5 235 637	0	5 235 637
	2020/2021	597 953	0	0	597 953	0	166 035	0	431 918	0	597 953
	2022/2023	1 957 168	0	0	1 957 168	48 094	361 717	0	1 447 690	99 667	1 957 168
	2023/2024	10 444 227	0	0	10 444 227	226 932	2 185 693	0	8 030 897	705	10 444 227
	Tárgyi eszköz jogcím összesen:	86 637 902	0	0	86 637 902	275 026	10 296 792	0	75 965 712	100 372	86 637 902
Összesen:	210 523 584	100 851 155	0	311 374 739	113 177 707	10 443 846	108 350 982	76 056 921	3 345 283	311 374 739	
Kézilabda	2020/2021	904 423	0	0	904 423	0	620 444	0	283 979	0	904 423
	2023/2024	20 199 699	0	0	20 199 699	14 786 197	0	0	5 413 502	0	20 199 699
	2024/2025	35 238 043	34 086 714	0	69 324 757	51 771 663	0	17 553 094	0	0	69 324 757
	2025/2026	0	31 576 113	0	31 576 113	3 898 628	0	27 677 485	0	0	31 576 113
	Utánpótlás nevelés jogcím összesen:	56 342 165	65 662 827	0	122 004 992	70 456 488	620 444	45 230 579	283 979	5 413 502	122 004 992
	2023/2024	221 886	0	0	221 886	9 028	0	0	0	212 858	221 886
	2024/2025	0	2 248 757	0	2 248 757	1 101 662	0	1 147 095	0	0	2 248 757
	2025/2026	0	2 023 882	0	2 023 882	0	0	2 023 882	0	0	2 023 882
	Személyi jogcím összesen:	221 886	4 272 639	0	4 494 525	1 110 690	0	3 170 977	0	212 858	4 494 525
	2016/2017 ingatlan	19 634 098	0	0	19 634 098	0	1 887 728	0	17 746 370	0	19 634 098
	2017/2018	812 465	0	0	812 465	0	812 465	0	0	0	812 465
	2021/2022	887 690	0	0	887 690	0	191 581	0	696 109	0	887 690
	2022/2023	703 767	0	0	703 767	0	403 028	0	300 739	0	703 767
	2023/2024	5 914 116	0	0	5 914 116	125 168	2 003 300	0	3 643 369	142 279	5 914 116
	2024/2025	0	2 336 659	0	2 336 659	0	81 426	0	2 255 233	0	2 336 659
	Tárgyi eszköz jogcím összesen:	27 952 136	2 336 659	0	30 288 795	125 168	5 379 528	0	24 641 820	142 279	30 288 795
	Összesen:	84 516 187	72 272 125	0	156 788 312	71 692 346	5 999 972	48 401 556	24 925 799	5 768 639	156 788 312
	Futsal	2016/2017	42 825	0	0	42 825	0	42 825	0	0	0
2023/2024		2 608 558	0	0	2 608 558	2 090 061	39 150	0	186 981	292 366	2 608 558
2024/2025		2 805 050	0	0	2 805 050	2 745 000	0	0	60 050	0	2 805 050
2025/2026		0	4 800 990	0	4 800 990	2 522 100	0	2 278 890	0	0	4 800 990
Utánpótlás nevelés jogcím összesen:		5 456 433	4 800 990	0	10 257 423	7 357 161	81 975	2 278 890	186 981	352 416	10 257 423
2023/2024		306 185	0	0	306 185	6 185	58 586	0	241 414	0	306 185
Tárgyi eszköz jogcím összesen:		306 185	0	0	306 185	6 185	58 586	0	241 414	0	306 185
Összesen:		5 762 618	4 800 990	0	10 563 608	7 363 346	140 561	2 278 890	428 395	352 416	10 563 608
Röplabda	2017/2018	33 123	0	0	33 123	0	33 123	0	0	0	33 123
	2018/2019	3 336 609	0	0	3 336 609	0	1 243 805	0	2 092 804	0	3 336 609
	2019/2020	744 148	0	0	744 148	0	268 560	0	475 588	0	744 148
	2020/2021	1 414 845	0	0	1 414 845	0	727 127	0	687 718	0	1 414 845
	2021/2022	326 552	0	0	326 552	0	81 962	0	244 590	0	326 552
	2023/2024	36 926 805	0	0	36 926 805	26 906 086	37 381	0	421 619	9 561 719	36 926 805
	2024/2025	37 541 810	41 501 006	0	79 042 816	34 844 043	0	44 198 773	0	0	79 042 816
	2025/2026	0	39 040 881	0	39 040 881	12 986 064	0	26 054 817	0	0	39 040 881
	Utánpótlás nevelés jogcím összesen:	80 323 892	80 541 887	0	160 865 779	74 736 193	2 391 958	70 253 590	3 922 319	9 561 719	160 865 779
	2023/2024	1 860 552	0	0	1 860 552	1 762 922	0	0	0	97 630	1 860 552
	2025/2026	0	5 259 044	0	5 259 044	0	0	5 259 044	0	0	5 259 044
	Személyi jogcím összesen:	1 860 552	5 259 044	0	7 119 596	1 762 922	0	5 259 044	0	97 630	7 119 596
	2017/2018	382 019	0	0	382 019	0	382 019	0	0	0	382 019
	2018/2019	3 967 646	0	0	3 967 646	0	2 206 916	0	1 760 730	0	3 967 646
	2019/2020	5 162 766	0	0	5 162 766	0	2 635 547	0	2 527 219	0	5 162 766
	2020/2021	7 311 127	0	0	7 311 127	0	2 679 020	0	4 632 107	0	7 311 127
	2021/2022	9 852 647	0	0	9 852 647	0	5 009 130	0	4 843 517	0	9 852 647
	2022/2023	8 424 445	0	0	8 424 445	0	2 265 209	0	6 159 236	0	8 424 445
2024/2025	0	3 653 814	0	3 653 814	310 000	188 462	0	3 155 352	0	3 653 814	
Tárgyi eszköz jogcím összesen:	35 100 650	3 653 814	0	38 754 464	310 000	15 366 303	0	23 078 161	0	38 754 464	
Összesen:	117 285 094	89 454 745	0	206 739 839	76 809 115	17 758 261	75 512 634	27 000 480	9 659 349	206 739 839	
Jégkorong	2023/2024	865 337	0	0	865 337	684 377	0	0	0	180 960	865 337
	2024/2025	1 741 434	3 234 091	0	4 975 525	4 366 680	0	608 845	0	0	4 975 525
	2025/2026	0	3 361 050	0	3 361 050	1 019 164	0	2 341 886	0	0	3 361 050
	Utánpótlás nevelés jogcím összesen:	2 606 771	6 595 141	0	9 201 912	6 070 221	0	2 950 731	0	180 960	9 201 912
	2023/2024	10 243 307	0	0	10 243 307	10 243 307	0	0	0	0	10 243 307
	2024/2025	6 808 543	10 212 817	0	17 021 360	0	0	17 021 360	0	0	17 021 360
Üzemeltetés jogcím összesen:	17 051 850	10 212 817	0	27 264 667	10 243 307	0	17 021 360	0	0	27 264 667	
Összesen:	19 658 621	16 807 958	0	36 466 579	16 313 528	0	19 972 091	0	180 960	36 466 579	
Összesen:	Utánpótlás nevelés jogcím összesen:	263 472 443	215 215 106	0	478 687 549	254 047 975	3 241 431	198 652 283	4 484 488	18 261 372	478 687 549
	Személyi jogcím összesen:	7 224 938	52 768 577	0	59 993 515	20 348 381	0	38 842 510	0	802 624	59 993 515
	Tárgyi eszköz jogcím összesen:	149 996 873	5 990 473	0	155 987 346	716 379	31 101 209	0	123 927 107	242 651	155 987 346
	Üzemeltetés jogcím összesen:	17 051 850	10 212 817	0	27 264 667	10 243 307	0	17 021 360	0	0	27 264 667
	Összesen:	437 746 104	284 186 973	0	721 933 077	285 356 042	34 342 640	254 516 153	128 411 595	19 306 647	721 933 077

A Kiegészítő sportfejlesztési támogatás tárgyévben befolyt összege 6.307 e Ft, az előző időszakra hozott támogatás összege 9.747 e Ft. Működési céllal a tárgyévben 4.740 e Ft-ot számoltunk el, míg fejlesztési céllal 918 e Ft került elhatárolásra. A fenti összegekből 12.935 e Ft a passzív időbeli elhatárolások között található. Fejlesztési célú támogatás feloldásaként 555 e Ft-ot számoltunk el könyveinkben. Fel nem használt támogatásként nem fizettünk vissza a tárgyévben.

IV. A vagyon felhasználásával kapcsolatos kimutatás

Saját tőke változása

adatok e Ft-ban

Üzleti év	Jegyzett tőke	Eredmény-tartalék	Lekötött tartalék	Adózott eredmény	Összesen
2012. év	3 000	40 368	0	18 592	61 960
2013. év	3 000	58 960	0	3 896	65 856
2014. év	3 000	61 831	1 025	4 206	70 062
2015. év	3 000	66 291	771	17 177	87 239
2016. év	3 000	83 723	517	8 052	95 292
2017. év	3 000	92 029	263	31 363	126 655
2018. év	3 000	123 647	9	1 016	127 672
2019. év	3 000	124 671	0	14 409	142 080
2020. év	3 000	112 080	0	990	116 070
2021. év	3 000	113 071	0	13 685	129 756
2022. év	3 000	126 756	0	31 987	161 743
2023. év	3 000	158 742	0	8 009	169 751
2024. év	3 000	166 751	0	26 474	196 225
2025. év	3 000	193 225	0	16 583	212 808

Saját tőke tárgyévi alakulása:

adatok e Ft-ban

Megnevezés	Saját tőke	Jegyzett tőke	Jegyzett, de be nem fiz. tőke	Tőke tartalék	Eredmény tartalék	Lekötött tartalék	Értékelési tartalék	Adózott eredmény
Nyitóállomány az év elején	196 225	3 000	0	0	166 751	0	0	26 474

A saját tőke elemeinek egymás közötti mozgása

Előző évi adózott eredmény átvétele eredménytartalékba	0				26 474			-26 474
Jegyzett tőke emelés eredménytartalékból vagy tőketartalékból	0							
Átvezetés eredménytartalék és tőketartalék között	0							
Átvezetés eredménytartalékból lekötött tartalékba	0							
Lekötött tartalék visszairása eredménytartalékba	0							
Átvezetés tőketartalékból lekötött tartalékba	0							
Lekötött tartalék visszairása tőketartalékba	0							
Egyéb mozgások	0							
Összesen	0	0	0	0	26 474	0	0	-26 474

A saját tőke változása

Jegyzett tőke emelés vagy csökkentés	0							
Befizetés eredmény-, tőke-, vagy lekötött tartalékba	0							
Tőketartalék vagy eredménytartalék átadás	0							
Tőketartalék vagy eredménytartalék átvétel	0							
Tárgyévi adózott eredmény	16 583							16 583
Összesen	16 583	0	0	0	0	0	0	16 583

Záróállomány az év végén	212 808	3 000	0	0	193 225	0	0	16 583
---------------------------------	----------------	--------------	----------	----------	----------------	----------	----------	---------------

V. Cél szerinti juttatások kimutatása

A Társaság a tárgyévben leányvállalata, a Nyíregyházi Élsport Nonprofit Kft. részére 15.000 e Ft összegű vissza nem térítendő támogatást biztosított, melyre a fedezetet az Honvédelmi Minisztériumától érkezett 2025. évi Kiemelt klub támogatás biztosította.

VI. Egyéb kapott támogatások mértékének kimutatása

adatok Ft-ban

Támogatást nyújtó szervezet megnevezése	Támogatás célja	Támogatás megítélésének éve	Tárgyévben megítélt támogatási összeg	Támogatások tárgyévi felhasználása		
				Működési célra	Fejlesztési célra	Következő időszakra elhatárolva
	Akadémia támogatás 2012	2012	0	0	624 011	2 137 997
	UEFA támogatás 2011	2011	0	0	709 454	2 202 031
Magyar Labdarúgó Szövetség	Szövetség által nyújtott támogatás összesen:	-	0	0	1 333 465	4 340 028
Magyar Úszó Szövetség	Egyesületek műhelytámogatása	2025	3 301 000	3 301 000	0	0
	Aranyjelvényes program	2021	0	0	213 405	572 438
	Egyesületek műhelytámogatása	2023	0	0	44 673	211 156
	Egyesületek műhelytámogatása (2019)	2019	0	0	34 158	16 398
	Egyesületek műhelytámogatása (2018)	2018	0	0	19 959	0
	Sport XXI. program	2021	0	0	34 703	95 764
	Tárgyi eszköz beruházás 2019 (BMSK) INFRA	2020	0	0	627 637	1 099 108
Magyar Úszó Szövetség által nyújtott támogatás összesen:	-	3 301 000	3 301 000	974 535	1 994 864	
Magyar Atlétika Szövetség	Általános szakmai műhelytámogatás	2025	8 100 000	8 100 000	0	0
Magyar Atlétika Szövetség által nyújtott támogatás összesen:	-	8 100 000	8 100 000	0	0	
Magyar Röplabda Szövetség	Infrastruktúra fejlesztés Lelátó (BMSK 2016)	2019	0	0	600 000	6 087 671
Magyar Röplabda Szövetség által nyújtott támogatás összesen:	-	0	0	600 000	6 087 671	
Magyar Vívó Szövetség	Szövetségi támogatás	2025	3 344 500	3 344 500	0	0
Magyar Vívó Szövetség által nyújtott támogatás összesen:	-	3 344 500	3 344 500	0	0	
Sportegyesületek Országos Szövetsége	CV/18SOSZ/2021	2021	0	0	13 747 449	29 676 913
Sportegyesületek Országos Szövetsége által nyújtott támogatás összesen:	-	0	0	0	13 747 449	29 676 913
Emberi Erőforrások/Honvédelmi Minisztérium/Miniszterelnökség	Kiemelt Klub támogatás 2021	2021	0	0	1 413 201	4 220 455
	Kiemelt Klub támogatás 2022	2022	0	0	5 689 358	2 359 193
	Kiemelt Klub támogatás 2023	2023	0	0	9 690 341	28 458 465
	Kiemelt Klub támogatás 2024	2024	0	35 891 733	13 750 827	53 793 892
	Kiemelt Klub támogatás 2025	2025	378 000 000	309 299 061	0	68 700 939
	Kiemelt Klub támogatás 2018	2019	0	0	9 798 276	33 674 360
	Kézilabda pályaburkolat beszerzése	2019	0	0	2 015 332	3 882 916
	Helyi közösségi pályázat - Kulturális tér kialakítása TOP	2020	0	0	600 000	7 795 616
	Tomaterem felújítások önerő	2018	0	0	3 861 037	36 297 291
Emberi Erőforrások Minisztérium/Honvédelmi Minisztérium által nyújtott támogatás összesen:	-	378 000 000	345 190 794	46 818 372	239 183 127	
Egyéb szervezetektől származó kiegészítő tám.	Kiegészítő sportfejlesztési támogatás	2017-től	0	4 740 259	3 675 805	3 114 721
Egyéb szervezetektől származó támogatás összesen:	-	0	4 740 259	3 675 805	3 114 721	
Tárgyévben egyéb bevételként jelentkező támogatási összegek:	-	392 745 500	364 676 553	67 149 626	284 397 324	

VII. A vezető tisztségviselőknek nyújtott juttatások értékének, illetve összegének kimutatása

adatok e Ft-ban

MEGNEVEZÉS		2024. év			2025. év		
		Bruttó juttatás (e Ft)	Járadék (e Ft)	Összesen:	Bruttó juttatás (e Ft)	Járadék (e Ft)	Összesen:
Ügyvezető	munkabér	12 000	1 560	13 560	13 200	1 716	14 916
	jutalom	5 000	650	5 650	2 345	305	2 650
Ügyvezető összesen:		17 000	2 210	19 210	15 545	2 021	17 566
FEB elnök	tiszteletdíj	840	0	840	840	0	840
FEB tagok (2 fő)	tiszteletdíj	1 440	0	1 440	1 440	0	1 440
Felügyelő Bizottság összesen:		2 280	0	2 280	2 280	0	2 280
Összesen:		19 280	2 210	21 490	17 825	2 021	19 846

Ügyvezető egyéb juttatásai: személygépkocsi magáncélú használata, telefonhasználat, belső szabályzat szerinti cafetéria juttatás, egyéb csekélyértékű dolgozói juttatások, szakmai felelősségbiztosítási díj.

VIII. Közhasznú jogállás megállapításához szükséges alapadatok, mutatók

adatok e Ft-ban

Alapadatok	Előző év (1)	Tárgyév (2)
A. Vezető tisztségviselőknek nyújtott juttatás összesen:	21 490	19 846
B. Éves összes bevétel	1 282 895	1 354 831
ebből:	0	0
C. A személyi jövedelemadó meghatározott részének az adózó rendelkezése szerinti felhasználásáról szóló 1996. évi CXXVI. törvény alapján átutalt összeg	0	0
D. Közszolgáltatási bevétel	1 213 577	1 270 276
E. Normatív támogatás	0	0
F. Az Európai Unió strukturális alapjaiból, illetve a Kohéziós Alapból nyújtott támogatás	0	0
G. Korrigált bevétel [B-(C+D+E+F)]	69 318	84 555
H. Összes ráfordítás (kiadás)	1 256 226	1 338 069
I. ebből személyi jellegű ráfordítás	626 978	655 790
J. Közhasznú tevékenység ráfordításai	1 232 568	1 296 775
K. Adózott eredmény	26 474	16 583
L. A szervezet munkájában közreműködő közérdekű önkéntes tevékenységet végző személyek száma (a közérdekű önkéntes tevékenységről szóló 2005. évi LXXXVIII. törvénynek megfelelően)	0	0
Erőforrás-ellátottság mutatói		Mutató teljesítése
Ectv. 32. § (4) a) [(B1+B2)/2>1.000.000,- Ft]		IGAZ
Ectv. 32. § (4) b) [K1+K2>=0]		IGAZ
Ectv. 32. § (4) c) [(I1+I2-A1-A2)/(H1+H2)>0,25]		IGAZ
Társadalmi támogatottság mutatói		Mutató teljesítése
Ectv. 32. § (5) a) [(C1+C2)/(G1+G2)>0,02]		HAMIS
Ectv. 32. § (5) b) [(J1+J2)/(H1+H2)>0,5]		IGAZ
Ectv. 32. § (5) c) [(L1+L2)/2>10 fő]		HAMIS

IX. Bevételek és ráfordítások alakulásának, összetételének bemutatása

A 2025. üzleti év gazdálkodását a Társaság a 2024. évi bázisadatokra, valamint a Tulajdonos által meghatározott irányelvekre építve tervezte meg. A kialakított keretek megfelelő alapot biztosítottak a tárgyévi működéshez, amely stabil pénzügyi háttér mellett valósult meg.

A tárgyév során a Társaság gazdálkodása kiegyensúlyozott volt, a kitűzött gazdasági célok többsége teljesült. A működés során sikerült fenntartani a likviditási egyensúlyt, megőrizni a foglalkoztatotti létszámot, valamint a rendelkezésre álló forrásokat – különösen a támogatásokat – célzottan és hatékonyan felhasználni. A humán erőforrás-gazdálkodás és az energiafelhasználás területén is törekedtünk az optimalizált működésre.

Az eredménykimutatás adatai alapján megállapítható, hogy a Társaság bevételei összességében fedezetet biztosítottak a tárgyévben felmerült költségek és ráfordítások finanszírozására. A bevételi struktúrát továbbra is az egyéb bevételek meghatározó súlya jellemzi, míg az értékesítés nettó árbevétele mérsékelt növekedést mutatott.

A ráfordítások szerkezetében az anyagjellegű és személyi jellegű ráfordítások képviselik a legnagyobb arányt. A tárgyévben ezen költségek növekedése volt tapasztalható, amely összhangban áll a Társaság feladatellátásával és működési volumenével. Az egyéb ráfordítások alakulását egyedi, nem rendszeres tételek is befolyásolták.

Az üzemi (üzleti) tevékenység eredménye a tárgyévben kedvezően alakult, amely a bevételek és ráfordítások közötti egyensúly eredménye.

A pénzügyi műveletek eredménye ugyanakkor negatív tartományba került, elsősorban a pénzügyi ráfordítások növekedése következtében, amely némileg mérsékelte az összesített eredményt.

Társaság a 2025. üzleti évet **16.762 e Ft összegű adózás előtti eredménnyel** zárta. A tárgyévi társasági adófizetési kötelezettség 179 e Ft, így az **adózott eredmény 16.583 e Ft**.

A vállalkozási tevékenységből származó bevételek felhasználása továbbra is az alaptevékenység támogatását szolgálta, ezáltal hozzájárulva a közfeladatok hatékony ellátásához.

Összességében megállapítható, hogy a Társaság gazdálkodása a tárgyévben stabil és kiegyensúlyozott volt, az alaptevékenység eredménytermelő képessége biztosított, ugyanakkor a pénzügyi műveletek kedvezőtlen alakulása az összesített eredményt mérsékelte.

adatok e Ft-ban

MEGNEVEZÉS	EREDMÉNYKIMUTATÁS				
	Tény 2024. év	Terv 2025. év	Tény 2025. év	Változás	
				e Ft	%
I. Értékesítés nettó árbevétele	231 781	232 432	234 147	1 715	100,74%
II. Aktivált saját teljesítmények értéke	0	0	0	0	-
III. Egyéb bevételek	1 051 049	1 159 716	1 120 623	-39 093	96,63%
IV. Anyagjellegű ráfordítások	498 009	545 213	542 725	-2 488	99,54%
V. Személyi jellegű ráfordítások	626 978	713 290	655 790	-57 500	91,94%
VI. Értékcsökkenési leírás	123 893	113 260	118 670	5 410	104,78%
VII. Egyéb ráfordítások	7 303	17 600	20 414	2 814	115,99%
A. Üzemi (Üzleti) tevékenység eredménye	26 647	2 785	17 171	14 386	616,63%
VIII. Pénzügyi műveletek bevételei	65	21	61	40	290,48%
IX. Pénzügyi műveletek ráfordításai	43	25	470	445	1880,00%
B. Pénzügyi műveletek eredménye	22	-4	-409	-405	10225,00%
C. Adózás előtti eredmény	26 669	2 781	16 762	13 981	602,81%

Az igazgatóságokénti Eredménykimutatásokat az 1. számú melléklet tartalmazza.

IX.1. Bevételi források alakulása

A Társaság 2025. évi összbevétele 1.354.831 e Ft, amely az üzleti tervhez viszonyítva 97,32%-os teljesítettséget mutat. A bevételek döntő része továbbra is az alaptevékenységhez kapcsolódik, ugyanakkor a vállalkozási tevékenység bevétele 84.555 e Ft-ot tett ki a tárgyévben, amely hozzájárult az alaptevékenység finanszírozásához.

Az Értékesítés nettó árbevétele a tárgyévben 234.147 e Ft, amely az üzleti tervhez viszonyítva 100,74%-os teljesítést jelent. Az árbevétel szerkezetét tekintve meghatározó szerepet töltenek be a bérbeadásból származó bevételek, a sportszolgáltatások, valamint a reklámtevékenységből származó bevételek. Az egyes árbevételi elemek alakulását vizsgálva megállapítható, hogy a bérbeadásból származó bevételek és a közvetített szolgáltatások bevételei jelentősen meghaladták a tervezett értéket, míg a belépőjegy-értékesítéshez kapcsolódó bevétel jelentősen elmaradt a tervtől, ennek oka a Városi Jégpálya IV. negyedéves zárva tartásából ered.

Az Egyéb bevételek állománya 1.120.623 e Ft, amely az üzleti tervhez viszonyítva 96,63%-os teljesítést mutat. Az elmaradás elsősorban a támogatások felhasználásának időbeli alakulásával függ össze.

A Pénzügyi műveletek bevétele a tárgyévben 61 e Ft, amely az üzleti tervhez viszonyítva 290,48%-os teljesítést jelent, azonban alacsony összege miatt a teljes bevételi struktúrára gyakorolt hatása nem jelentős.

Összességében megállapítható, hogy a Társaság bevételei a tárgyévben közel a tervezett szinten alakultak, a bevételi szerkezet érdemben nem változott.

Tárgyévi bevételeink alakulása:

adatok e Ft-ban

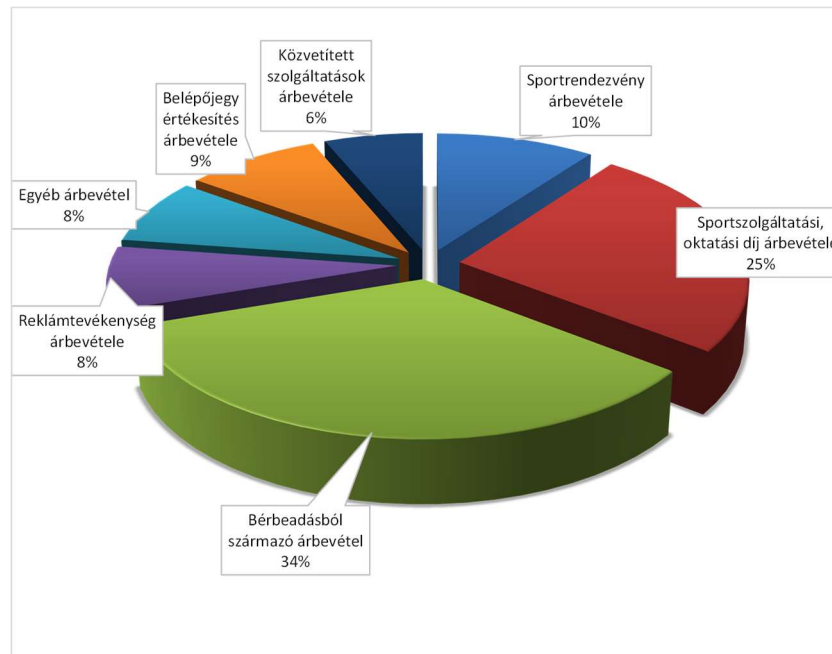
Megnevezés	Tény 2024. év	Terv 2025. év	Tény 2025. év	
			ezer Ft	%
Sportrendezvények árbevétele	27 250	26 850	23 735	88,40%
Sportszolgáltatási díj árbevétele	59 150	59 050	59 313	100,45%
Bérbeadásból származó árbevétel	71 904	73 250	80 358	109,70%
Reklámtevékenység árbevétele	17 132	17 125	17 590	102,72%
Egyéb árbevétel	13 239	10 600	18 083	170,59%
Belépőjegy értékesítés árbevétele	38 546	40 000	20 319	50,80%
Közvetített szolgáltatások bevétele	4 560	5 557	14 749	265,41%
Értékesítés nettó árbevétele:	231 781	232 432	234 147	100,74%
Látvány-csapatsport támogatás	292 274	284 347	285 356	100,35%
Önkormányzati támogatás	348 000	361 000	361 000	100,00%
Egyéb működési célú támogatások	17 101	16 205	14 745	90,99%
Kiemelt Klub támogatás (2023-2024)	272 926	36 273	35 892	98,95%
Kiemelt Klub támogatás (2025)	8 770	354 159	309 299	87,33%
Egyéb fejlesztési célú támogatások	106 171	101 232	107 309	106,00%
Kiegészítő sportfejlesztési támogatás	1 270	5 200	4 740	91,15%
Különféle egyéb bevétel	4 537	1 300	2 282	175,54%
Egyéb bevételek összesen:	1 051 049	1 159 716	1 120 623	96,63%
Pénzügyi műveletek bevétele:	65	21	61	290,48%
Összesen:	1 282 895	1 392 169	1 354 831	97,32%

A bevételek igazgatóságunkénti részletező táblázatait az 2. számú melléklet tartalmazza.

IX.1.1. Értékesítés nettó árbevétele

Az Értékesítés nettó árbevételének tárgyévi értéke 234.147 e Ft, amely az üzleti tervben meghatározott 232.432 e Ft-os értéket 0,74%-kal, azaz 1 715 E Ft-tal haladja meg. Az árbevételen belül 84.538 e Ft a vállalalkozási tevékenységből származó bevétel, amely hozzájárul az alaptevékenység finanszírozásához.

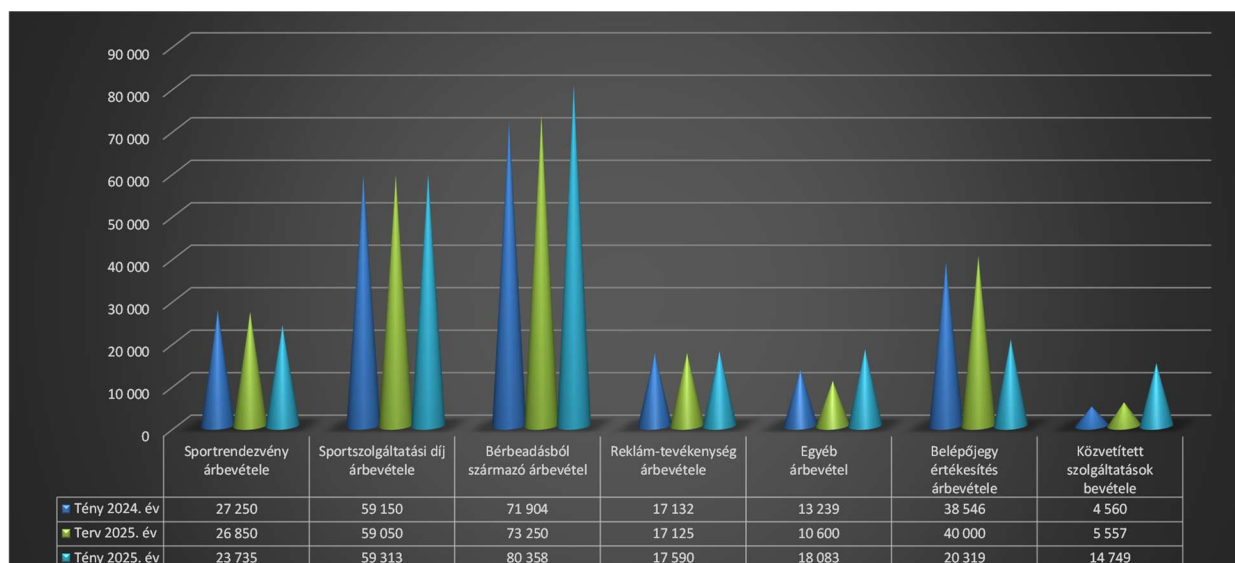
Az árbevétel szerkezetét tekintve a bérbeadásból származó bevételek, a sportszolgáltatási és oktatási díjbevételek, valamint a sportrendvényekhez kapcsolódó bevételek képviselik a legjelentősebb hányadot, amelyet az alábbi ábra is szemléltet.



Összességében megállapítható, hogy az árbevétel alakulása kedvezően járult hozzá a Társaság tárgyévi eredményéhez. A bevétel növekedésében szerepet játszott, hogy a Continental Aréna hasznosításából származó bevételek magasabb összegben realizálódtak a tervhez képest, mely kompenzálni tudta némileg a belépőjegy értékesítésből származó bevételek tervtől való jelentős elmaradását

Értékesítés nettó árbevételének alakulását az alábbi diagrammal kívánjuk szemléltetni:

adatok e Ft-ban



IX.1.1.1. Sportrendezvények árbevétele

A sportrendezvényekből származó árbevétel tárgyévi értéke 23.735 e Ft, amely 11,6%-kal elmarad a 2025. évi tervtől. A bevételek teljes mértékben a Sportigazgatóság szervezeti egységeihez kapcsolódik. Ezen belül a Szabadidősport szervezési csoport 13.900 e Ft bevételt realizált, amely elsősorban a kispályás és téli teremlabdarúgó bajnokságok, valamint a strandfoci fesztivál nevezési díjaiból származik. Az Utánpótlás nevelési csoporthoz kapcsolódó bevételek összege 9.835 e Ft. A jelentősebb tételek közül kiemelendő a Kosárlabda szakág 736 e Ft összegű bevétele, amely a Kenguru Bajnoksághoz kapcsolódik, valamint a Röplabda szakág 750 e Ft bevétele, amely a Dr. Kotsis Attiláné U15 leány Országos Bajnokság döntőjének megrendezéséből származik. Az Atlétika szakág bevétele 3.922 e Ft, amelyből 1.535 e Ft a Kölyökből Atléta Program szervezéséhez kapcsolódik, míg 2.387 e Ft a Nyíregyházi Atlétikai Centrumban megrendezett versenyek nevezési és rendezési díjainak ellenértéke. Az Úszó szakág bevétele 4.247 e Ft, amely a Társaság által szervezett versenyek nevezési díjaiból tevődik össze. Megállapíthatjuk, hogy a bevételek alakulását alapvetően az egyes sportági rendezvények számának és jellegének változása befolyásolta.

IX.1.1.2. Sportszolgáltatási díj árbevétele

A tárgyévben 59.313 e Ft sportszolgáltatási díjból származó bevételt számoltunk el, amely az üzleti tervhez viszonyítva 100,45%-os teljesítést jelent. Megállapítható, hogy az elmúlt években bevezetett díjfizetési rendszer átalakítása kedvezően hatott a bevételek alakulására, javítva a bevételek beszedési hatékonyságát és a pénzügyi tervezhetőséget. A sportszolgáltatási díjból származó bevételének alakulását szakáganként az alábbi diagrammal kívánjuk bemutatni. A grafikon adatai alapján megállapítható, hogy az úszás, az atlétika, valamint a vívás szakágak bevételei a tervezettet meghaladóan alakultak, míg egyes csapatsportágak esetében – különösen a kosárlabda és a kézilabda szakágaknál – a bevételek elmaradtak a tervezett szinttől. Összességében a szakágak közötti eltérő teljesítmények kiegyenlítették egymást, így a bevételi szerkezet kiegyensúlyozottnak tekinthető.

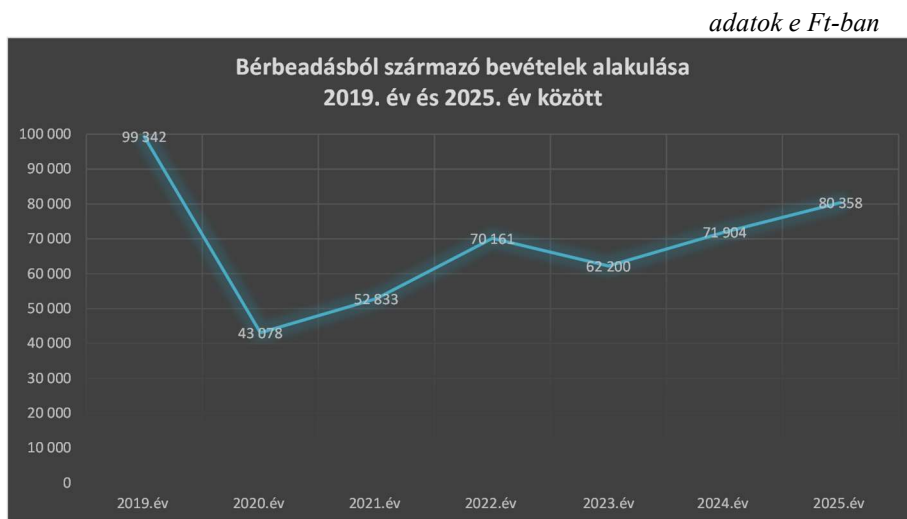
adatok e Ft-ban



IX.1.1.3. Bérbeadási tevékenység árbevétele

A bérbeadási tevékenység 2025. évi árbevétele 80.358 e Ft volt, amelyből 47.217 e Ft a vállalkezési tevékenységhez kapcsolódik. A tárgyévi árbevétel a tervezett 73.250 e Ft-os értéket 9,7%-kal haladta meg, amely a bérbeadási tevékenység kedvező alakulását jelzi. Az árbevétel döntő része, 73.062 e Ft a létesítmények és ingatlanok bérbeadásából származik, míg az eszközök bérbeadásából 1.314 e Ft, a korcsolyakölcsönzésből pedig 5.982 e Ft bevétel realizálódott.

A többéves tendenciát vizsgálva megállapítható, hogy a bérbeadási tevékenység bevételei a 2020. évi visszaesést követően folyamatos növekedést mutatnak, és a tárgyévben megközelítették a korábbi évek magasabb szintjeit.



IX.1.1.4. Reklámtevékenységből származó árbevétel

A Reklámtevékenységből származó árbevétel a 2025. üzleti évben 17.590 e Ft volt, amely az üzleti tervhez viszonyítva 102,72%-os teljesítést jelent. A bevétel szervezeti megoszlását tekintve a Sportigazgatóságnál 1.965 e Ft került elszámolásra, amely elsősorban a szabadidősporthoz kapcsolódik. Az árbevétel döntő része, 15.625 e Ft az Üzemeltetési Igazgatósághoz kapcsolódik, amely a Continental Aréna névhasználati díjának tárgyévi ellenértékéből származik.

IX.1.1.5. Egyéb árbevétel

Egyéb árbevétel a tárgyévben 18.083 e Ft összegben került elszámolásra, amely az üzleti tervben szereplő 10.600 e Ft-os értéket jelentősen, 70,59%-kal meghaladja. A növekedés elsődleges oka, hogy a Társaság a tárgyévtől ismételtlen megbízást kapott a Tulajdonos Önkormányzattól egyes városi nagyrendezvények engedélyeztetési feladatainak ellátására, amelyhez kapcsolódó költségek megtérítésre kerültek. Az Egyéb árbevételben belül kiemelendő a Continental Arénában lebonyolított eseményekhez kapcsolódó költségtérítések összege (8.678 e Ft), a nevelési költségtérítések (1.933 e Ft), valamint az Atlétika szakág csapatbajnokságon elért eredményei után elszámolt bevétel (1.700 e Ft).

IX.1.1.6. Belépőjegy értékesítés árbevétele

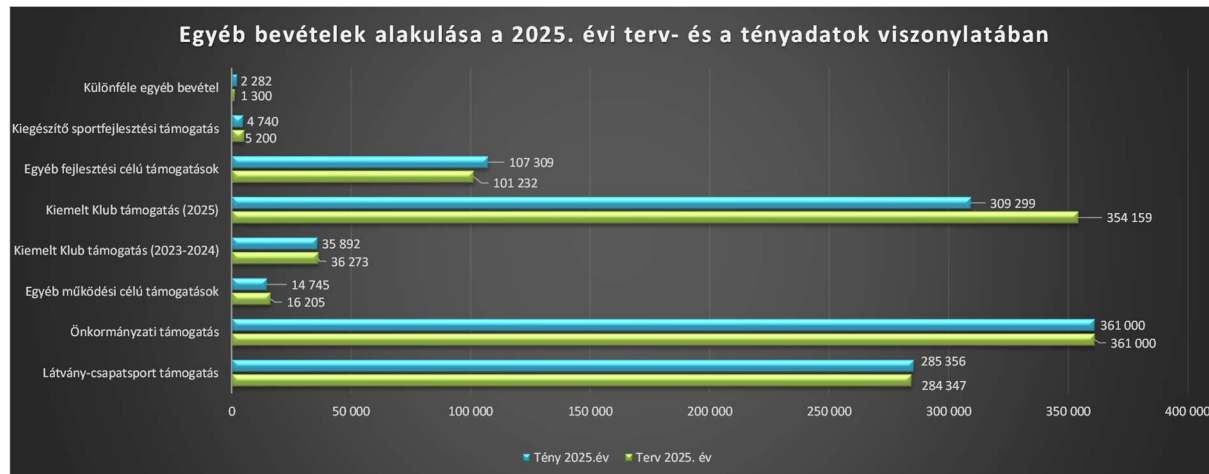
A tárgyévben a Városi és a mobil jégpálya belépőjegy-értékesítéséből 20.319 e Ft bevétel realizálódott, amely az üzleti tervhez viszonyítva 50,8%-os teljesítést jelent. Az elmaradás oka, hogy a Városi Jégpálya a tárgyév IV. negyedévében műszaki hiba miatt nem üzemelt. A kieső bevételeket a mobil jégpálya üzemeltetése – *annak alacsonyabb befogadóképessége miatt* – csak részben tudta pótolni.

IX.1.1.7. Közvetített szolgáltatások árbevétele

A közvetített szolgáltatások tárgyévi bevétele 14.749 e Ft volt, amely az üzleti tervhez viszonyítva jelentős növekedést mutat. A növekedés oka, hogy egy labdarúgó játékoshoz kapcsolódó szolidaritási mechanizmus alapján az FTC Zrt. a tárgyévben a Társaság részére teljesített a kifizetést. Az így beérkezett összeget a Társaság a Spartacus 1928 Kft. részére továbbadta, a felek között 2017-ben kötött megállapodás alapján.

IX.1.2. Egyéb bevételek

Egyéb bevételeink 2025.12.31-ei értéke 1.120.623 e Ft, melyből 3 e Ft a vállalkozási tevékenységhez kapcsolódik. A 2025. évi tervadathoz viszonyítva, ezen bevételeink 96,63%-ban teljesültek, az elmaradás mértéke csupán 3,37%, de ez egyenes arányban mozgott a felmerülő költségekkel, ráfordításokkal is.

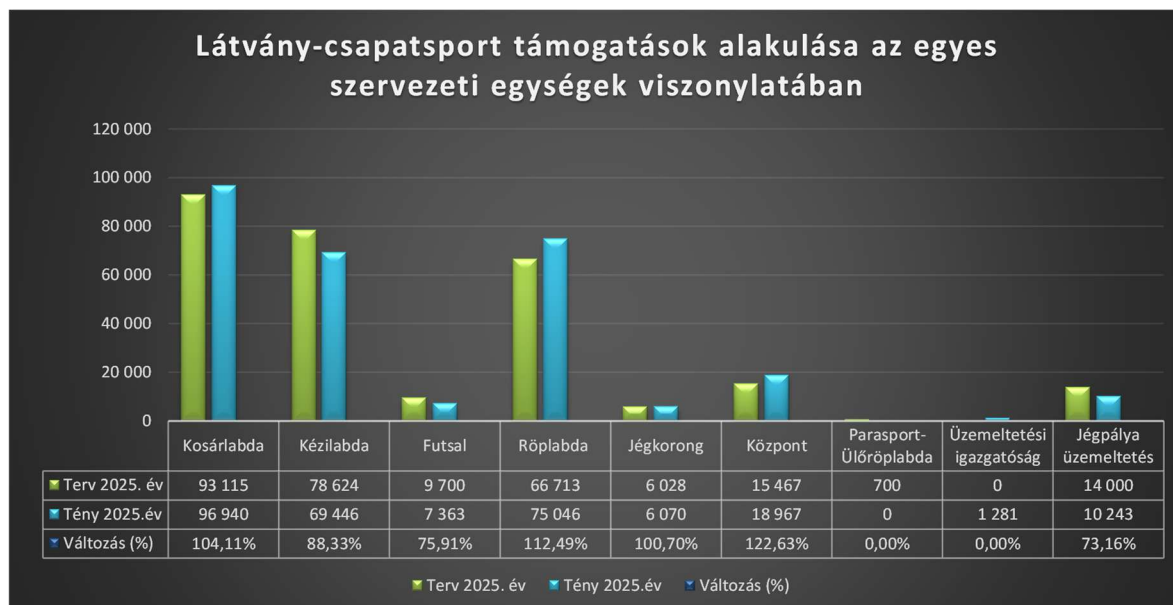


IX.1.2.1. Látvány-csapatsport támogatás

Működési célra felhasznált látvány-csapatsport támogatás összege a tárgyévben 285.356 e Ft volt, amely az üzleti tervhez viszonyítva 100,35%-os teljesítést jelent. A támogatás felhasználásának mértéke a felmerülő költségek alakulásával összhangban változik. A támogatások elszámolása során a Társaság elsődleges szempontként kezeli a korábbi támogatási időszakokból rendelkezésre álló keretek felhasználását. A látvány-csapatsport támogatások részletes, jogcímenkénti és támogatási időszakonkénti bemutatását jelen beszámoló III.2. fejezete tartalmazza. A 2025/2026-os támogatási időszakra vonatkozóan a Társaság valamennyi érintett sportágban sikeresen pályázott, és az elfogadó határozatok alapján a támogatási keretek feltöltése a szövetségek által meghatározott mértékig megtörtént.

Az alábbi grafikon szemlélteti a támogatás szervezeti egységek közötti megoszlását, illetve az üzleti tervhez viszonyított alakulását:

adatok e Ft-ban



IX.1.2.2. Önkormányzati támogatás

Az Önkormányzat a 2025. üzleti évben működési célra 361.000 e Ft támogatást biztosított a Társaság részére, amely a tárgyév végéig teljes egészében felhasználásra került.

Az önkormányzati támogatást a Társaság az Üzleti tervében foglaltaknak megfelelően alaptevékenységeinek ellátására fordította, elsősorban olyan működési kiadások finanszírozására, amelyekre a saját bevételek nem nyújtottak elegendő fedezetet. Szerződésben foglalt lehetőség alapján a tárgyévben kisebb mértékű átcsoportosításokat hajtottunk végre az egyes szervezeti egységek között. Az átcsoportosításokra olyan esetekben került sor, amikor egyes területeken támogatási maradvány keletkezett, míg más feladatok – különösen a mobil jégpálya üzemeltetése – többletforrást igényeltek.

A terv- és tényadatok közötti eltérések elsősorban ezen átcsoportosításokból adódnak.

A 2025. évi önkormányzati támogatás szervezeti egységek közötti megoszlását az alábbi táblázat szemlélteti.

adatok e Ft-ban

Szervezeti egység megnevezése	Tény 2024. év	Terv 2025. év	Tény 2025. év	Változás	
				e Ft	%
Központ:	119 891	133 000	114 000	-19 000	85,71%
Sportigazgatóság:	84 109	85 000	89 500	4 500	105,29%
Üzemeltetési igazgatóság:	144 000	143 000	157 500	14 500	110,14%
Működési célú támogatás összesen:	348 000	361 000	361 000	0	100,00%
Fejlesztési célú támogatás összesen:	13 000	0	0	0	-
Önkormányzati támogatás összesen:	361 000	361 000	361 000	0	100,00%

Az Önkormányzat által nyújtott működési célú támogatások felhasználását tartalmazó összesítő és igazgatóságokénti részletező táblázatokat a 4. számú melléklet tartalmazza.

IX.1.2.2. Egyéb működési célú támogatások

Az Egyéb működési célú támogatások soron a Szakszövetségektől kapott pályázatok támogatási összegeit szerepeltetjük, melyből a fordulónapig 14.745 e Ft (90,99%) került elszámolásra. A Magyar Úszó Szövetség 3,1 M Ft-ot, a Magyar Atlétika Szövetség 8,1 M Ft-ot, a Magyar Vívó Szövetség pedig 3,4 M Ft-ot ítél meg a 2025-ös üzleti évre.

A tárgyévi egyéb kategóriába sorolt működési célú támogatásokat részleteiben jelen beszámoló VI. fejezetben taglaljuk.

IX.1.2.3. Kiemelt Klub működési célú támogatás (2023-2024-2025)

A 2025. üzleti évben a 2024. évi támogatási keretből 35.892 e Ft került felhasználásra. A támogatással kapcsolatos elszámolási kötelezettségének a Társaság határidőben eleget tett. A 2025. üzleti évre a Társaság 378.000 e Ft összegű kiemelt klub támogatásban részesült, amelynek folyósítása 2025. március 31-én megtörtént. A megítélt támogatásból működési célra 309.299 e Ft került felhasználásra, amely az üzleti tervhez viszonyítva 87,33%-os teljesítést jelent. A fel nem használt támogatási összeg a rövid lejáratú kötelezettségek között került kimutatásra, tekintettel arra, hogy a támogatási időszak áthúzódik a 2026. üzleti évre.

Általánosságban megállapítható, hogy a támogatás jelentős része a tárgyévben is a sportszakmai feladatellátás finanszírozását szolgálta, azon belül elsősorban az egyéni sportágak működéséhez kapcsolódó költségek fedezetét biztosította. A Társaság a támogatói okiratban foglalt kötelezettségeinek eleget tett, és a támogatás meghatározott részét az Államtitkárság által kiemelt

programok és események megvalósítására fordította, így különösen az Európai Sporthét, a Sportoló Nemzet Program népszerűsítése, valamint a Magyar Sport Napja rendezvényeire.

A 2024. és 2025. évi támogatási összegek tárgyévi felhasználását költségnemenként és ráfordításonként az alábbi táblázat szemlélteti.

adatok e Ft-ban

S.sz.	Megnevezés	2024. évi támogatás	2025. évi támogatás
1.	Bérrköltség, egyéb személyi jellegű kifizetések	16 212	177 164
2.	Munkaadókat terhelő járulékok	1 144	13 557
3.	Anyagjellegű ráfordítások	18 536	103 578
	Sportfelszerelés, sporteszköz beszerzése	5 365	9 638
	Egyéb anyagköltségek - rendezvényekhez kapcsolódóan	0	1 054
	Táplálék kiegészítők, vitaminok, gyógyászati eszközök	1 993	360
	Oktatás, továbbképzési költségek	0	1 439
	Bérlési díjak	0	19 393
	Villamosenergia díj, távhő díj, vízdíj	9 000	11 500
	Szállítási költség (személyszállítás, reptülőjegy)	837	5 163
	Szállás költség	0	11 250
	Vásárolt ételmezés	286	10 605
	Egészségügyi szolgáltatási díjak	0	668
	Sportszolgáltatás költsége (edzői díjak)	0	12 407
	Hirdetés, reklám marketing költség	0	1 324
	Játékvezetői, versenybírói díjak	0	2 615
	Nevezési, igazolási díjak	972	9 689
	Egyéb rendezvényhez kapcsolódó szolgáltatások	9	5 905
	Díjazás - Serleg, érem, trófea beszerzése	74	568
4.	Végző kedvezményezettnek továbbítandó működési célú támogatás	0	15 000
	Kiemelt klub támogatás felhasználás összesen:	35 892	309 299

IX.1.2.4. Egyéb fejlesztési célú támogatások

Az Egyéb bevételek között kapnak helyet a fejlesztési céllal elhatárolt támogatások tárgyévi visszairásából származó bevételek, melyek együttes összege a tárgyévben 107.309 e Ft volt, a tervezett összeget 6%-kal haladjuk meg.

IX.1.2.5. Kiegészítő sportfejlesztési támogatás

A Kiegészítő sportfejlesztési támogatás tárgyévi értéke 4.740 e Ft, amely a tervezett 5.200 e Ft-os összeghez viszonyítva kismértékű elmaradást mutat. A felhasznált támogatási összegből 1.908 e Ft a jégkorong szakágnál került elszámolásra, míg 2.540 e Ft a jégpálya üzemeltetéséhez kapcsolódó TAO támogatás önerő biztosítására szolgált.

A tárgyévben befolyt, de még fel nem használt támogatási összegek az Egyszerűsített éves beszámoló mérlegében a passzív időbeli elhatárolások között kerültek kimutatásra.

IX.1.2.6. Különféle egyéb bevétel

A különféle egyéb bevételek tárgyévi értéke 2.282 e Ft. Ezen belül a bírságok és kártérítések megtérítéséből származó bevételek összege 230 e Ft, az egyéb szervezetektől kapott támogatások összege 1.200 e Ft, míg a biztosítótól származó kártérítés 543 e Ft volt. A tárgyévben visszaírt értékvesztés összege 2 e Ft.

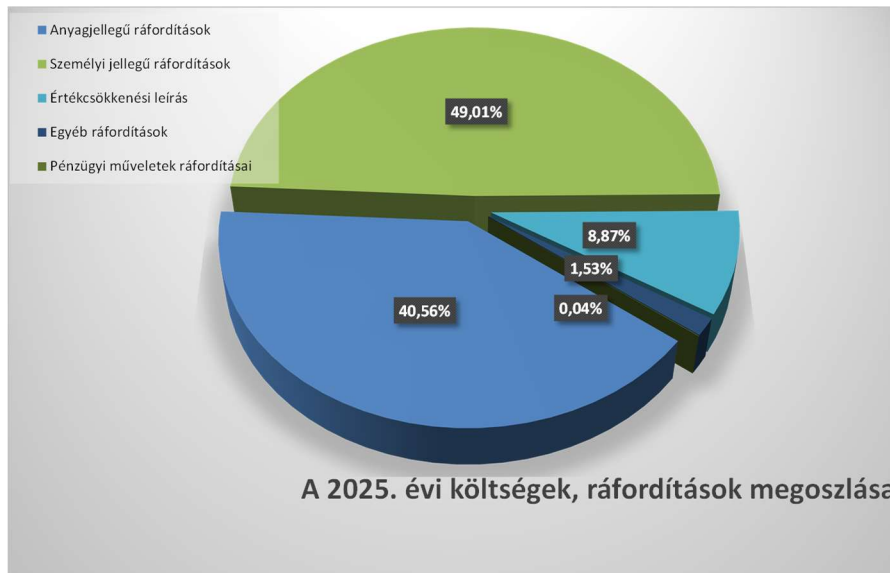
IX.1.3. Pénzügyi műveletek bevétele

Pénzügyi műveletek bevételeként 61 e Ft-ot könyveltünk el.

IX.2. Költségek és ráfordítások alakulása

A Társaság tárgyévi költségeinek és ráfordításainak összege 1.338.069 e Ft, amelyből 41.294 e Ft a vállalkozási tevékenységhez kapcsolódik. A tényleges ráfordítások az üzleti tervhez viszonyítva 96,31%-os teljesítést mutatnak.

A bevételek és ráfordítások alakulása összhangban volt egymással, a tervhez viszonyított elmaradás mindkét oldalon hasonló mértékben jelentkezett. A Társaság gazdálkodása a tárgyévben megalapozott volt, a bevételek fedezetet biztosítottak a felmerült költségekre és kötelezettségvállalásokra. Az Anyagjellegű ráfordítások összege 542.725 e Ft, amely a tervhez képest 99,54%-os teljesítést jelent. Ezen belül az igénybe vett szolgáltatások és az anyagköltségek alakulása



követte a működési volumen változását, míg az eladott (közvetített) szolgáltatások értéke jelentősen meghaladta a tervezett szintet. A Személyi jellegű ráfordítások összege 655.790 e Ft volt, amely 91,94%-os teljesítést mutat. Az eltérés elsősorban a bérköltségek és az egyéb személyi jellegű kifizetések tervtől való elmaradásából adódik. Az Értécsökkenési leírás a tárgyévben 118.670 e Ft összegben került elszámolásra, amely a tervezett értéket meghaladja. Az Egyéb ráfordítások összege 20.414 e Ft, amely szintén a terv felett alakult, elsősorban egyedi tételek hatására.

A Pénzügyi műveletek ráfordításai 470 e Ft-ot tettek ki, amely ugyan jelentős növekedést mutat a tervhez képest, azonban összegét tekintve a teljes ráfordítási struktúrában nem képvisel jelentős súlyt.

adatok e Ft-ban

MEGNEVEZÉS	Tény 2024. év	Terv 2025. év	Tény 2025. év	Változás	
				e Ft	%
Anyagköltség összesen:	150 223	153 048	152 169	-879	99,43%
Igénybe vett szolgáltatások összesen:	329 867	372 231	361 053	-11 178	97,00%
Egyéb szolgáltatások költségei összesen:	13 358	14 377	15 066	689	104,79%
Eladott (közvetített) szolgáltatások értéke	4 561	5 557	14 437	8 880	259,80%
Anyagjellegű ráfordítások:	498 009	545 213	542 725	-2 488	99,54%
Bérköltség összesen:	342 532	382 126	354 312	-27 814	92,72%
Személyi jellegű egyéb kifizetések összesen:	238 590	274 711	252 248	-22 463	91,82%
Bérfárulékok összesen	45 856	56 453	49 230	-7 223	87,20%
Személyi jellegű ráfordítások:	626 978	713 290	655 790	-57 500	91,94%
Értécsökkenési leírás összesen:	123 893	113 260	118 670	5 410	104,78%
Egyéb ráfordítások összesen:	7 303	17 600	20 414	2 814	115,99%
Pénzügyi műveletek ráfordításai összesen:	43	25	470	445	1880,00%
Összesen:	1 256 226	1 389 388	1 338 069	-51 319	96,31%

A költségek, ráfordítások tételes szervezeti és igazgatóságokénti részletező táblázatait a 3. számú melléklet tartalmazza

IX.2.1. Anyagjellegű ráfordítások

Az Anyagjellegű ráfordítások tárgyévi értéke 542.725 e Ft, amely a teljes költségstruktúrában belül 40,56%-os arányt képvisel. Ezen összegből 34.655 e Ft a vállalkozási tevékenységhez kapcsolódik.

Az Anyagjellegű ráfordítások összetételét tekintve az igénybe vett szolgáltatások képviselik a legnagyobb arányt (66,53%), ezt követik az anyagköltségek (28,04%), míg az egyéb szolgáltatások (2,78%) és az eladott (közvetített) szolgáltatások értéke (2,67%) kisebb súlyt képviselnek.

IX.2.1.1. Anyagköltség

Az Anyagköltségek tárgyévi értéke 152.169 e Ft, amely az üzleti tervhez viszonyítva 99,43%-os teljesítést jelent. Megállapíthatjuk, hogy az anyagköltségek alakulása összességében a működési feltételekhez és a támogatási lehetőségekhez igazodott az érintett üzleti évben.

adatok e Ft-ban

MEGNEVEZÉS	Tény 2024. év	Terv 2025. év	Tény 2025. év	
			ezer Ft	%
Üzemanyag költség, gázdíj	12 159	14 355	15 023	104,65%
Villamosenergia díj	66 702	75 596	59 564	78,79%
Sportfelszerelések/ruházat, munkaruha	19 283	21 275	23 858	112,14%
Sporteszközök/Szerszámok, műszerek	15 708	13 250	18 884	142,52%
Egyéb éven belül elhaszn. eszközök költsége	234	350	744	212,57%
Nyomtatvány, irodaszer beszerzés	3 532	3 195	3 638	113,87%
Vízdíj	5 118	5 082	4 363	85,85%
Tisztítószeres költsége	3 619	3 915	2 845	72,67%
Egyéb anyagköltségek (gyógyszerek, szakönyv)	21 169	12 920	20 945	162,11%
Karbantartási anyagok költsége	2 699	3 110	2 305	74,12%
Anyagköltség összesen:	150 223	153 048	152 169	99,43%

Az anyagköltségek alakulását döntően az energiajellegű költségek határozták meg. Az üzemanyag- és gázköltség együttes összege 15.023 e Ft volt, amely a tervet meghaladóan, 104,65%-os teljesítést mutatott.

A villamosenergia költség a tárgyévben 59.564 e Ft-ot tett ki, amely 78,79%-os teljesítést jelent. Az elmaradás oka a Városi Jégpálya műszaki hiba miatti időszakos zárva tartása. Az éves költségből 35.271 e Ft az Aréna üzemeltetéséhez, míg 24.282 e Ft a Városi és mobil jégpálya működéséhez kapcsolódik.

A sportfelszerelésekre és munkaruházatra 23.858 e Ft, sporteszközökre és szerszámokra 18.884 e Ft került felhasználásra, biztosítva a folyamatos feladatellátás feltételeit. Az egyéb, éven belül elhasználódó eszközök költsége 744 e Ft volt.

A vízdíj összege 4.363 e Ft (85,85%), míg a tisztítószeres költsége 2.845 e Ft volt, amely a tervezett szint alatt alakult.

A nyomtatvány- és irodaszer költségek 3.638 E Ft-ot tettek ki, amely a tervet 13,87%-kal meghaladta.

Karbantartási anyagokra 2.305 e Ft került felhasználásra.

Az egyéb anyagköltségek összege 20.945 e Ft volt, amely jelentős növekedést mutat. Ezen belül 17.117 e Ft a sportolók részére beszerzett gyógyszerekhez, gyógyászati eszközökhöz, vitaminokhoz és táplálékkiegészítőkhöz kapcsolódik. A növekedés oka, hogy a rendelkezésre álló támogatások lehetővé tették ezen beszerzések bővítését, valamint az igények a szakágak részéről növekedtek.

IX.2.1.2. Igénybe vett szolgáltatások

Az Igénybe vett szolgáltatások tárgyévi értéke 361.053 e Ft, amely az üzleti tervhez viszonyítva 97,00%-os teljesítést jelent.

Megállapítható, hogy a költségcsoport alakulása összességében a tervezett szinten, a működési igényekhez és a feladatellátás volumenéhez igazodott.

Az ide tartozó ráfordítások a Társaság által igénybe vett, külső szolgáltatások ellenértékét tartalmazzák. Az egyes költségelemek alakulását vizsgálva megállapítható, hogy a költségek többsége a tervhez közel, kiegyensúlyozottan alakult, ugyanakkor egyes tételeknél eltérő teljesítések figyelhetők meg.

Az alábbi táblázat az igénybe vett szolgáltatások költségeinek részletes alakulását és egymáshoz viszonyított arányait mutatja be.

adatok e Ft-ban

MEGNEVEZÉS	Tény 2024. év	Terv 2025. év	Tény 2025. év	
			ezer Ft	%
Szállítási költség	33 876	44 600	38 503	86,33%
Bérleti díjak	81 675	86 535	90 338	104,39%
Karbantartási költségek	21 756	31 313	33 923	108,34%
Hirdetés, reklám-propaganda költség	9 078	7 926	8 450	106,61%
Oktatási, továbbképzési költség, szakkönyv előfiz.díj	1 199	650	2 073	318,92%
Postai, távközlési költségek	2 486	2 805	2 605	92,87%
Tagdíjak	960	1 079	861	79,80%
Számv.,könyvvizsg., ügyvédi, közjegyzői díj	6 908	9 139	9 392	102,77%
Orvosi, egészségügyi szolgáltatások díja	2 546	1 460	3 054	209,18%
Mosás-, takarítás-, szemétszállítás-, csatorna díja	24 653	26 239	25 039	95,43%
Egyéb szakértői, közreműködői díj	4 267	3 018	4 737	156,96%
Vagyonvédelmi szolgáltatás díja	9 699	10 687	8 855	82,86%
Sportszolgáltatás, oktatás díja	20 852	22 355	19 393	86,75%
Játékvezetői,versenybírói díjak, egyéb munkaerő bizt.	18 975	19 900	14 228	71,50%
Nevezési díj, igazolások, játékkengélyek díja	16 257	18 980	18 065	95,18%
Szállás, idegenforgalmi adó költsége	12 639	23 200	18 300	78,88%
Távhődíj	29 738	27 208	26 325	96,75%
Különféle egyéb igénybevett szolg. díja	32 303	35 138	36 912	105,05%
Igénybe vett szolgáltatások összesen:	329 867	372 231	361 053	97,00%

Az igénybe vett szolgáltatások költségein belül a személyszállítási költségek összege a tárgyévben 38.503 e Ft volt, amely a tervtől 13,67% elmaradt.

A bérleti díjak összege 90.338 e Ft volt, amely 4,39%-kal meghaladta a tervezett szintet, míg a karbantartási költségek 33.923 e Ft-ot tettek ki, amelyek elsősorban a létesítmények és járművek üzemeltetéséhez kapcsolódtak.

A marketing költségek 8.450 e Ft, az oktatási, továbbképzési költségek és előfizetések 2.073 e Ft összegben realizálódtak. A postai és távközlési költségek 2 605 e Ft-ot, míg a tagdíjak 861 e Ft-ot tettek ki.

Az ügyvédi, könyvvizsgálói és közjegyzői díjak együttes összege 9.392 e Ft volt, amely magában foglalja a TAO pályázatokhoz kapcsolódó könyvvizsgálati költségeket is. Az orvosi és egészségügyi szolgáltatások díja 3.054 e Ft, míg az egyéb szakértői díjak 4.737 e Ft összegben kerültek elszámolásra.

Az üzemeltetési jellegű szolgáltatások közül a takarítási, csatorna- és hulladékszállítási költségek együttesen 25.039 e Ft-ot tettek ki.

A sportszakmai tevékenységhez kapcsolódó költségek közül az edzői szolgáltatások díja 19.393 e Ft volt, míg a nevezési díjak, igazolások és játékgengedélyek költsége 18.065 e Ft, a játékvezetői és versenybírói díjak pedig 14 .228 e Ft-ot tettek ki.

A szállásköltségek 18.300 e Ft összegben merültek fel, amely elmarad a tervezett szinttől.

A távhő költsége 26.325 e Ft volt, 96,75%-os felmerülésével a terv szerint alakult, melyhez az energiatakarékos üzemeltetés és a kedvező ár alakulása is hozzájárult.

Az egyéb igénybe vett szolgáltatások összege 36.912 e Ft volt, amely magában foglalja többek között az informatikai szolgáltatások, szoftverhasználat, parkolási és úthasználati díjak, valamint egyéb kisebb szolgáltatások költségeit.

IX.2.1.3. Egyéb szolgáltatások

A költségsor értéke 15.066 e Ft, mely 4,79%-kal magasabb a tervezett összegtől.

adatok e Ft-ban

MEGNEVEZÉS	Tény 2024. év	Terv 2025. év	Tény 2025. év	
			ezer Ft	%
Hatósági díjak (eljárási díjak, illetékek)	1 079	1 140	1 549	135,88%
Pénzügyi szolgáltatási díjak (bankköltség)	6 463	6 580	6 976	106,02%
Biztosítási díjak	5 816	6 657	6 541	98,26%
Egyéb szolgáltatások költségei összesen:	13 358	14 377	15 066	104,79%

IX.2.1.4. Eladott közvetített szolgáltatások értéke

Az Eladott közvetített szolgáltatások értéke 14.437 e Ft a 2025-ös üzleti év fordulónapján.

IX.2.2. Személyi jellegű ráfordítások

Személyi jellegű ráfordítások összege 2025.12.31-én 655.790 e Ft (91,94%). Ez a költségcsoport az összes ráfordítás 49,01 %-át teszi ki. személyi jellegű ráfordításokon belül 6.321 e Ft a vállalkozási tevékenységhez kapcsolódik. A költségcsoport szerkezetét tekintve a bérköltség aránya 54,03%, a személyi jellegű egyéb kifizetések aránya 38,46%, míg a bérjárulékoké 7,57%.

adatok e Ft-ban

MEGNEVEZÉS	Tény 2024. év	Terv 2025. év	Tény 2025. év	
			ezer Ft	%
Munkavállalók munkabére, egysz. foglal.	309 764	344 275	324 870	94,36%
Jutalom	32 768	37 851	29 442	77,78%
Bérköltség összesen:	342 532	382 126	354 312	92,72%
Betegszabadság, táppénz és költségtérítések	2 773	4 160	5 555	133,53%
Cafetéria, egyéb dolgozói juttatások	14 829	18 285	15 143	82,82%
Természetbeni jutt.(repr., egyéb adókötv., munkaorvos)	17 076	16 281	17 056	104,76%
Veresenydíjak	7 401	6 290	4 463	70,95%
Vásárolt élelmezés, védőital	21 730	31 250	23 458	75,07%
Megbízási díjak, tiszteletdíjak, eredményességi elism.	169 846	192 514	181 356	94,20%
Természetbeni juttatások utáni adó (SZJA)	4 935	5 931	5 217	87,96%
Személyi jellegű egyéb kifizetések összesen:	238 590	274 711	252 248	91,82%
Szociális hozzájárulási adó	43 338	52 709	46 468	88,16%
Egysz.fogl. közteher	1 558	2 435	1 715	70,43%
Rehabilitációs hozzájárulás	960	1 309	1 047	79,98%
Bérjárulékok összesen	45 856	56 453	49 230	87,20%
Személyi jellegű ráfordítások:	626 978	713 290	655 790	91,94%

A **Bérlőköltség** a tárgyévben 354.312 e Ft volt, amely az üzleti tervhez viszonyítva 92,72%-os teljesítést mutat. Ezen összegből 29.442 e Ft a munkavállalók és az ügyvezető részére kifizetett tárgyévi jutalom összege.

A **Személyi jellegű egyéb kifizetések** összege 252.248 e Ft volt. A költségcsoporton belül jelentős tételt képviselnek az egyéb személyi jellegű kifizetések, amelyek 181.356 e Ft összegben kerültek elszámolásra, és magukban foglalják a megbízási jogviszony keretében foglalkoztatott edzők, szakemberek, valamint a felügyelőbizottsági tagok részére fizetett díjazásokat. A sportolók részére biztosított ételmezei költségek 23.458 e Ft-ot tettek ki. Az éves cafetéria juttatás összege 15.143 e Ft volt. A betegszabadság és költségtérítések összege 5.555 e Ft volt. A természetbeni juttatások és egyéb kapcsolódó tételek – *ideértve a reprezentációt és egyéb juttatásokat*, – 17.056 e Ft-ot tettek ki, míg az adóköteles és adómentes versenydíjak összege 4.463 e Ft volt. Az üzleti terv szerint a munkavállalók húsvéti, karácsonyi csomagban, a jogosult dolgozók iskolakezdési támogatásban részesültek, de gondoskodtunk a hölgyek nőnap-i köszöntéséről és az egyéni védőeszközök juttatásáról is.

A **Bérlőjuttatások** összege a tárgyévben 49.230 e Ft, amely 87,20%-os teljesítést mutat a tervhez viszonyítva. A foglalkoztatott megváltozott munkaképességű személyek száma a tárgyévben 2 fő, ezáltal a rehabilitációs hozzájárulás értéke is kedvezően alakult a tárgyévben.

IX.2.3. Értékcsökkenési leírás

Az értékcsökkenési leírás tárgyévi összege 118.670 e Ft, amelyből 239 e Ft vállalásos tevékenységhez kapcsolódóan került elszámolásra. Az elszámolt értékcsökkenési leírásból 1.580 e Ft a kis értékű eszközök után egy összegben elszámolt amortizációt teszi ki.

IX.2.4. Egyéb ráfordítások

Az Egyéb ráfordítások 2025. üzleti évi összértéke 20.414 e Ft.

adatok e Ft-ban

MEGNEVEZÉS	Tény 2024. év	Terv 2025. év	Tény 2025. év	
			ezer Ft	%
Késedelmi kamat, önellenőrzési pótl., bírság	115	0	375	-
Adók, illetékek, hozzájárulások	2 555	2 600	2 725	104,81%
Különféle egyéb ráfordítások, értékvesztések	4 633	15 000	17 314	115,43%
Egyéb ráfordítások összesen:	7 303	17 600	20 414	115,99%

Az egyéb ráfordításokon belül késedelmi kamat és bírság jogcímen 375 e Ft, míg adók és illetékek jogcímen 2.725 e Ft került elszámolásra. A különféle egyéb ráfordítások összege 17.314 e Ft, amelyből a legjelentősebb tétel a leányvállalat részére nyújtott 15.000 e Ft összegű továbbadott támogatás. További jelentős tétel a 2.312 E Ft összegű, korábbi években elszámolt támogatásokhoz kapcsolódó visszafizetési kötelezettség, amely TAO pályázatokhoz kapcsolódik. A vállalásos tevékenységhez kapcsolódó egyéb ráfordítások összege 79 e Ft.

IX.2.5. Pénzügyi műveletek ráfordítása

A pénzügyi műveletek ráfordításai között a 2025-ös üzleti évben 470 e Ft-ot számoltunk el. Ezen belül a kamatjellegű ráfordítások összege 146 e Ft, míg az árfolyamvesztéséből származó ráfordítások 324 e Ft-ot képviselnek.

IX.3. A vállalkozási tevékenység bevételeinek és ráfordításainak alakulása

A vállalkozási tevékenységünkben származó bevétel az összbevétel 6,24 %-át teszi ki, míg a ráfordítások az összes ráfordítás 3,08 %-át. A vállalkozási tevékenység bevételei és ráfordításai az alábbi tételekből tevődnek össze:

adatok e Ft-ban

Megnevezés	2024. év	2025. év
Értékesítés nettó árbevétele:	65 361	84 538
<i>Bérbeadásból származó árbevétel</i>	40 982	47 217
<i>Reklámtevékenységből származó árbevétel</i>	17 132	17 590
<i>Különféle egyéb árbevétel</i>	2 687	4 982
<i>Közvetített szolgáltatások árbevétele</i>	4 560	14 749
Egyéb bevételek:	3 954	3
Pénzügyi műveletek bevétele:	3	14
Bevételek összesen:	69 318	84 555
Anyagköltség:	4 653	4 820
Igénybevett szolgáltatások költségei:	8 781	14 704
Egyéb szolgáltatások költségei:	541	694
Bérek költsége	4 075	5 425
Személyi jellegű egyéb kifizetések:	120	79
Bérfelrakások:	610	817
Terv szerinti értékcsökkenési leírás:	239	239
Eladott közv. szolg. értéke:	4 560	14 437
Egyéb ráfordítások:	79	79
Ráfordítások összesen:	23 658	41 294

X. Tárgyévben végzett alapcél és közhasznú tevékenységek tartalmi beszámoló

X.1. Sportigazgatóság

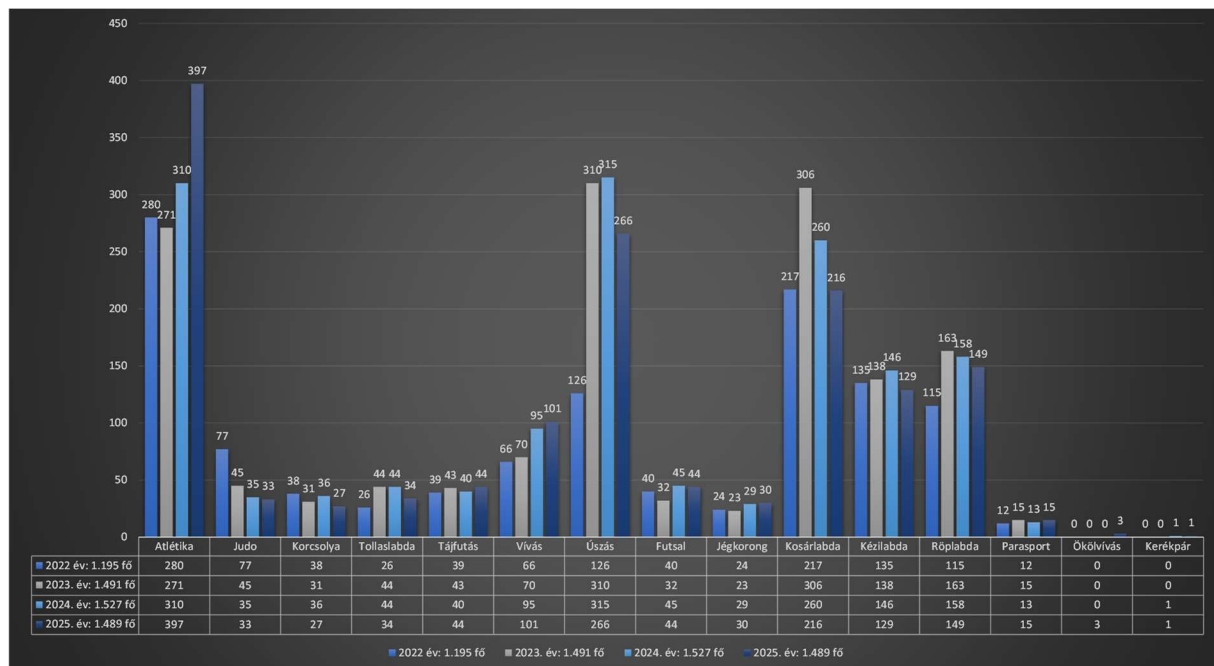
A Nyíregyházi Sportcentrum sportszakmai tevékenységének központi szervezeti egysége a Sportigazgatóság, amely integrált módon fogja össze az utánpótlás-nevelést, a versenysportot, valamint a szabadidős és parasport programokat.

A szervezeti egység működése meghatározó a Társaság eredményessége szempontjából, hiszen közvetlenül járul hozzá a sportolói létszám alakulásához, a válogatott szintű eredményekhez, valamint a sport társadalmi beágyazottságának erősítéséhez. A tudatosan kialakított szervezeti struktúra és az egységes szakmai irányítás stabil alapot biztosít a folyamatos fejlődéshez, valamint a hosszú távú szakmai célkitűzések megvalósításához.

A Sportigazgatóságon belül két meghatározó csoport működik: az utánpótlás-nevelési csoport, valamint a szabadidő- és parasport-szervezési csoport. A kialakított működési rend hosszú távon is biztosítja a Sportcentrum alapfeladatainak ellátását, valamint a stratégiai célkitűzések következetes megvalósítását.

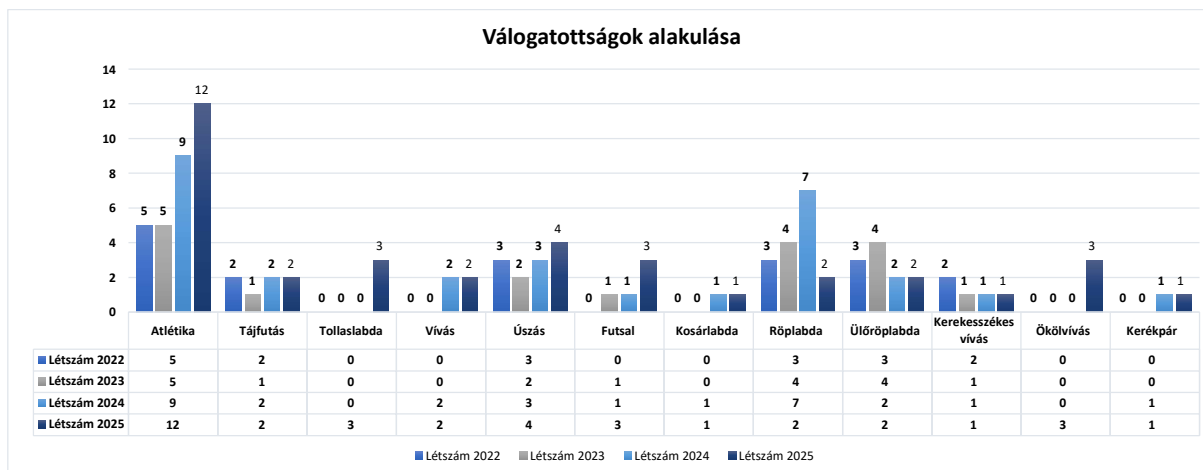
A 2025-ös üzleti évet az elfogadott üzleti terv mentén indítottuk meg, és sportszakmai szempontból megállapítható, hogy a kitűzött célok döntő többségét sikerült teljesíteni. Sportolói létszámunk továbbra is stabilan, mintegy 1.500 fő körül alakul, amely megfelelő alapot biztosít a szakmai munka folyamatosságához és a további fejlesztésekhez.

A sportolók sportágankénti megoszlását a 2022–2025 közötti időszakban az alábbi grafikon szemlélteti.



A szakmai eredményesség egyik legfontosabb mérőszáma a válogatott kerettagsággal rendelkező sportolók száma. E tekintetben az elmúlt években jelentős előrelépés történt: míg 2022-ben 12 fő tartozott ebbe a körbe, addig 2025 végére már 36 korosztályos és felnőtt válogatott sportolónk volt. E szint fenntartása is komoly szakmai munkát igényel, ugyanakkor továbbra is célunk a létszám további

növelése.



A tárgyév második felében az ökölvívás sportág integrálására is sor került az NYVSC-vel kötött megállapodás alapján. A Sportcentrumhoz három kiemelkedő sportoló – Kovács Richárd, Petrimán Milán és Petrimán Patrícia – valamint edzőjük csatlakozott, amely jelentős szakmai erősítést jelent a jövőbeni eredményesség szempontjából.

A tehetséggondozás területén kiemelt szerepet tölt be a Kiemelt Olimpiai Reménységek (KOR) program, amelyet az előző évben indítottunk el, és amelynek szakmai tartalmát 2026-ban tovább kívánjuk bővíteni. A program 14 fiatal sportoló bevonásával indult el több olimpiai sportágat érintve. A kezdeményezés nemcsak a sportolók fejlődésére fókuszál, hanem hangsúlyt helyez a közösségépítésre, valamint a szülők bevonására és edukációjára is, amely a hosszú távú sportolói életpálya támogatása szempontjából kiemelten fontos.

S.sz.	Név	Sportág	Születési év	Státusz
1.	Hegedűs Zorka Judit	Atlétika: távol-, hármassugrás	2009	Up válogatott
2.	Kovács Lili Anita	Atlétika: futás 300-400 m	2010	Up válogatott
3.	Zajác Ádám	Atlétika: magasugrás	2010	Up válogatott
4.	Varga Kamilla	Atlétika: futás (középtáv)	2013	Up 1-6. hely
5.	Zajác Emma	Atlétika: futás (középtáv)	2011	Up 1-6. hely
6.	Gergely Huba	Atlétika: dobó (súly, diszkosz)	2010	Válogatott kerettag
7.	Kovács Rajmond	Atlétika: dobó (súly, diszkosz)	2010	Válogatott kerettag
8.	Kálmán-Bán Léna	Tollaslabda	2015	Válogatott kerettag
9.	Szabó Regina	Úszás: hát és pillangó	2013	Up 1-4. hely
10.	Hajtman Mátyás	Úszás: mell	2011	Up 1-4. hely
11.	Farkas Hédi	Vívás - tőr	2011	Válogatott kerettag
12.	Fekete Csanád	Vívás - kard	2012	Ranglista 17.
13.	Varga Balázs	Vívás - kard	2013	Ranglista 3.
14.	Ster Nándor	Vívás - tőr	2009	Ranglista 11. (válogatott kerettag)

Stratégiai céljaink megvalósítása érdekében a 2025-ös üzleti évben több együttműködési megállapodást kötöttünk. A Nyíregyházi Egyetemmel kialakított kapcsolat célja, hogy az edző- és pedagógusképzésben részt vevő hallgatókat már tanulmányaik korai szakaszában bevonjuk a szakmai munkába, és hosszabb távon potenciális munkavállalóként számolunk velük. A Nyíregyházi Szakképzési Centrummal való együttműködés az edzőképzés gyakorlati hátterének biztosítását erősíti, míg a Nyíregyházi Tankerülettel kötött megállapodás stabil alapot jelent az edzőhelyszínek rendelkezésre állása szempontjából. Az NYVSC-vel megkezdett együttműködés – az ökölvívás sportágon túl – hosszabb távon további szakmai kapcsolódási pontokat is magában hordoz. Emellett a kézilabda sportágban a Szabolcsi Ifjúsági Kézilabda Egyesülettel kialakított együttműködés az utánpótlás-nevelés szakmai koordinációját segíti elő.

A tárgyévben kiemelt feladatként határoztuk meg a sportszakmai eredményesség növelését. Bár ez hosszabb távú, tudatos építkezést igényel, a visszajelzések és az elért eredmények alapján megállapítható, hogy a Társaság jó irányba halad. A 2025. évi részletes sportszakmai eredményeket a 6. számú melléklet tartalmazza.

Kiemelt tehetségű sportolóink számára 2025-ben is biztosítottuk a nemzetközi versenyeken és külföldi edzőtáborokban való részvétel lehetőségét, valamint az eredményességhez kapcsolódó célzott támogatásokat. Ezzel párhuzamosan sportágaink folyamatosan szerveztek toborzó programokat és nyílt napokat, amelyek révén a szülők és az érdeklődők közvetlen betekintést nyerhettek a szakmai munkába.

Az év zárásaként 2025. december 10-én ismét megrendeztük Évzáró Ünnepségünket a Continental Arénában, amelyen sportolóink, edzőink, valamint a városi sportélet meghatározó szereplői együtt ünnepelhették a tárgyév eredményeit.

Összességében megállapítható, hogy a Sportigazgatóság a 2025. évben a sportszakmai célkitűzéseit nagyrészt teljesítette, működése stabil és kiszámítható keretben biztosította a feladatellátáshoz, valamint megfelelő alapot teremt a jövőbeni fejlődéshez és eredményességhez.

X.1.1. Utánpótlás nevelési csoport

X.1.1.1. Egyéni sportágak

X.1.1.1.1. Atlétika szakág

Az elmúlt évhez képest a versenyzői létszám pozitív irányban változott, jelenleg közel 300 fő az igazolt sportolói létszám. Tanítványaink az Atlétikai Centrumban ideális feltételek mellett készülhetnek fel az év legfontosabb versenyekre.

A szakág kiemelt célja továbbra is, hogy a Magyar Csapatbajnokság 1. divíziójában megőrizze helyét, valamint, hogy sportolóink minél nagyobb számban képviseljék a magyar válogatottat nemzetközi versenyeken. További célkitűzés, hogy a Tokiói Világbajnokságon is legyen induló versenyzőnk, valamint a hazai fedett pályás és szabadtéri versenyeken, illetve a korosztályos bajnokságokon sportolóink a lehető legeredményesebben szerepeljenek.

Fontos szakmai feladat a „Kölyökből atléta” programból érkező fiatal sportolók integrálása a szakág csoportjaiba, valamint a tehetségek kiválasztása, gondozása és lehetőség szerinti helyben tartása.

A 2025. évi versenyidény a fedett pályás szezonnal vette kezdetét. Az Atlétikai Centrumban két saját rendezésű felkészülési versenyt bonyolítottunk le, amelyek nemcsak a Sportcentrum atlétáinak felkészülését szolgálták, hanem nemzetközi szinten is lehetőséget biztosítottak kvalifikációs pontok gyűjtésére.

A Magyar Atlétikai Szövetséggel közös szervezésben került megrendezésre az 51. Fedett pályás Felnőtt, valamint az U20–U18-as Atlétikai Magyar Bajnokság, amelyet a szakma és a média egyaránt kiemelkedő színvonalúnak értékelt. A versenyeken több hazai és nemzetközi csúcs is született, amely tovább erősíti Nyíregyháza sportági szerepét.

A fedett pályás országos bajnokságon K. Szabó Gabriella, Tóth Balázs és Bakosi Péter dobogós helyezéseket szereztek. A felnőtt bajnokságot követő korosztályos versenyeken sportolóink szintén több értékes helyezést értek el.

A téli szezon fontos eseménye volt a Téli Dobóbajnokság, ahol felnőtt és utánpótlás korú versenyzőink egyaránt eredményesen szerepeltek. Szikszai Róbert tagja volt a Dobó Európa Kupára utazó válogatott keretnek.

A szabadtéri szezon májusban kezdődött. A Magyar Csapatbajnokságon szakágunk a 12. helyen végzett, ezzel megőrizte tagságát az 1. divízióban.

A hazai rendezésű U15–U16 Területi Liga versenyen, valamint a nyílt felkészülési versenyen jelentős létszámban vettek részt sportolóink, mind utánpótlás, mind felnőtt korosztályban.

Az első félév zárásaként megrendezett U18-as Országos Bajnokságon sportolóink ismét a legjobbak között szerepeltek.

Az év második felében az U23–U20-as Magyar Bajnokságon több kiemelkedő eredmény született, külön kiemelendő Hanász Erika és Csikós Patrik Ernő teljesítménye, akik válogatott szinten is hozzájárultak a csapat eredményességéhez.

A Felnőtt Országos Bajnokságon szakágunk két első, három második és egy harmadik helyezést szerzett, amellyel az élmezőnyben végzett.

Az utánpótlás korosztályban Kovács Lili Anita, Zajác Zsolt, Csikós Bálint és Gergely Huba eredményei emelhetők ki.

Nemzetközi szinten a Csapat Európa-bajnokság 1. divíziójának madridi döntőjében Kerekes Dóra diszkoszvetésben, valamint K. Szabó Gabriella 800 és 5 000 méteren képviselte a magyar válogatottat, hozzájárulva a csapat 13. helyezéséhez.

Helebrandt Máté az EA Gyalogló Csapat Európa-bajnokságon vett részt, ahol a férfi 20 km-es csapat bronzérmét szerzett. A Zittában megrendezett Maratoni Gyalogló Magyar Bajnokságon országos csúcs és Európa-bajnoki kvalifikációs eredmény született.



A szakág a Magyar Atlétikai Szövetséggel kötött megállapodás alapján továbbra is működteti a „Kölyökből Atléta” programot. Ennek keretében 4 egyesületi és 3 regionális versenyt rendeztünk az Atlétikai Centrumban, ahol valamennyi korosztály több csapattal képviseltette magát.

X.1.1.1.2. Judo szakág

A 2025. év több változást hozott a Judo szakág életében. Az egyik edző gyermekvállalása miatt személyi változás történt: helyére Dalanics Eszter érkezett, míg a vezetőedzői feladatokat Gergely Attila vette át. Gergely Attila Szatmárnémetiben élő kettős állampolgár, aki szakmai felkészültsége és széles kapcsolatrendszere révén jelentős szakmai elismertséggel rendelkezik a sportágban.

A szakág létszáma 43 fő. A csoport nemzetközi jelleget is öltött, mivel egy, a Nyíregyházi Egyetemen tanuló angolai hallgató is bekapcsolódott a felkészülésbe, aki hazájában országos bajnoki címmel rendelkezik.

Az új szakmai irányítás mellett a képzés struktúrája is megújult: a hangsúly a rendszeres versenyeztetésen és a versenyeredmények elérésén van, a felkészültség visszamérése érdekében. A sportág utánpótlás-bázisának erősítését szolgálja a „Kölyök Judo” program, amely a Mozdulj Nyíregyháza kezdeményezés keretében működik, és célja a sportág iránti érdeklődés felkeltése, valamint a tehetségek kiválasztása.

A 9 év alatti korosztályban az eredményességet elsősorban az övvizsgák sikeres teljesítése, valamint az edzéseken és versenyeken nyújtott teljesítmény alapján értékeljük.

A versenyeztetés a tárgyévben a terveknek megfelelően megkezdődött. A november 29-én, Jándon megrendezett Newaza versenyen a Nyíregyházi Sportcentrum versenyzői kiemelkedően szerepeltek: összesen 7 arany-, 1 ezüst- és 2 bronzérmét szereztek.

A szakág működése a tárgyévben stabil alapokra került, amely megfelelő alapot biztosít a jövőbeni eredményességhez.

X.1.1.1.3. Korcsolya szakág

A Korcsolya szakág 2025. évének első feléve stabil működés mellett, kiegyensúlyozott létszámmal és elkötelezett sportolói állománnyal valósult meg.

Az őszi felkészülést és toborzási időszakot követően a szakág a második félévet megnövekedett létszámmal és megfelelő szakemberállománnyal kezdte meg. A szakmai munkát 3 fő szakképzett edző irányította.

Az év első felében, a jeges szezon során sportolóink heti három edzésen vehettek részt, emellett az utánpótlás-bázis bővítése érdekében heti három alkalommal korcsolyaoktatást biztosítottunk az érdeklődők számára. A szezon lezárását követően Debrecenben biztosítottunk további jeges edzéslehetőséget. A tavaszi időszakban heti két alkalommal görkorcsolyás és erőnléti edzésekkel folytatódott a felkészülés.

Augusztusban egyhetes edzőtábort szerveztünk Sátoraljaújhelyen, ahol sportolóink napi két jeges és egy erőnléti edzésen vehettek részt. Szeptembertől megkezdődött a toborzási időszak, amely során heti két alkalommal szerveztünk görkorcsolya-oktatást, jelentős érdeklődés mellett. A felkészülés részeként heti rendszerességgel Debrecenben jeges edzéseket tartottunk, míg Nyíregyházán a speciális borítású pályán görkorcsolyás technikai és erőnléti edzések zajlottak.

A szakág működését jelentősen nehezítette, hogy a 2025/2026-os szezon kezdetén műszaki hiba miatt a Városi Jégpálya nem tudott megnyitni. Ez a műkorcsolya sportág számára kiemelt problémát jelentett, mivel a technikai elemek elsajátításához elengedhetetlen a megfelelő minőségű jégfelület. A decemberben megnyitott mobil jégpálya késői rendelkezésre állása és korlátozott minősége miatt a sportolói létszám csökkenése volt tapasztalható. A nehéz körülmények ellenére a szakág igyekezett biztosítani a folyamatos felkészülés feltételeit. Az edzők elhivatott munkájának és a sportolók kitartásának köszönhetően a tárgyévben több szép versenyeredmény született.

A 2025. áprilisában, Miskolcon megrendezett 19. DVTK Országos Avas Kupán rekreációs kategóriában:

- *Szatlószi Zsombor 1. helyezést,*
- *Jávorka Szófia 2. helyezést,*
- *Gyuris Regina 4. helyezést ért el korcsoportjában.*

A 2025. novemberében megrendezett 19. DVTK Kelet-Magyarország Kupa – Vidékbajnokságon:

- *Jávorka Szófia (Adult A kategória) 1. helyezést,*
- *Szatlószi Zsombor (Rekreáció C Silver kategória) 1. helyezést,*
- *Gyuris Regina (Rekreáció D Silver kategória) 1. helyezést,*
- *Kun Zsófia (Rekreáció D Silver kategória) 3. helyezést ért el.*

Összességében megállapítható, hogy a szakág a kedvezőtlen infrastrukturális körülmények ellenére is biztosította a folyamatos szakmai munkát, és eredményes évet zárt.

X.1.1.1.4. Vívó szakág

A Vívó szakágban folyó szakmai munka három fegyvernemben – kard, tőr és párbajtőr – zajlik. Ennek köszönhetően mindhárom területen rendelkezünk olyan versenyzőkkel, akik képesek a kitűzött szakmai célok elérésére. Az edzések az Atlétikai Centrumban található vívóteremben zajlanak, amely megfelelő infrastrukturális feltételeket biztosít a magas szintű felkészüléshez.

Az elmúlt időszakban kialakított együttműködés a budapesti TUS Egyesülettel továbbra is eredményesen működik. Ennek keretében tehetséges tőrözőink Bernát Zoltán irányításával készülhetnek, ami jelentősen hozzájárul szakmai fejlődésükhöz.

A szakág a 2025. évben az egyesületi ranglistán öt, az utánpótlás ranglistán pedig hat helyezést javított, amely a hazai vívósport erős mezőnyét figyelembe véve kedvező eredménynek tekinthető.

➤ Kardvívás

A 2025. év első felében versenyzőink részt vettek a Magyar Vívó Szövetség által szervezett pontszerző versenyeken, amelyek eredményeként a szakág az egyesületi pontversenyben stabil középmezőnyben szerepel.

Kiemelkedő eredmény, hogy a gyermek fiú kardcsapat az Országos Bajnokságon a 8. helyen végzett. Egyéni eredmények közül kiemelendő Varga Balázs II. helyezése a vitéz korosztályban. Versenyzőink többsége rendszeresen a mezőny felső felében végez.

A második félév felkészülési időszaka augusztusban alapozással kezdődött. Az augusztus végi nemzetközi edzőtábor során angol vívókkal közösen készültek sportolóink. A GKK körversenyeken Varga Balázs 3., illetve 8. helyezést ért el.



A toborzási időszak eredményeként szeptemberben egy 20 fős kezdő csoport alakult, így a szakág létszáma stabilan 40–50 fő között alakult.

➤ Tőrvívás

A tőr fegyvernemben a megnövekedett, mintegy 40 fős létszám miatt heti négy edzés zajlik, három csoportban. A szakmai munka középpontjában az utánpótlás-nevelés áll.

A fiatalabb korosztályok elsősorban a Fülöp Mihály versenysorozatban, illetve a „Jövő Bajnokai” program keretében szereznek versenytapasztalatot. A korosztályi sajátosságok miatt időnként magasabb korcsoportban történő indulásra is sor kerül.

A felsőbb korosztályban versenyzőink kiemelkedő eredményeket értek el. Ster Nándor a Magyar Kupán bronzérmet szerzett, majd a kadet válogató versenyen aranyérmes lett. Mózer Milán ugyanitt 7. helyezést ért el.

Farkas Hédi több körversenyen dobogós helyezést szerzett, megnyerte a vidékbajnokságot, és teljesítménye alapján meghívást kapott a korosztályos válogatott tatai edzőtáborába.

➤ Párbajtőr vívás

A párbajtőr szakágban az év elején 13 párbajtőröző és 3 töröző sportoló kezdte meg a felkészülést Ferenczi Brigitta vezetésével. Az alapozó időszak edzőtáborok keretében zajlott Esztergomban és Békéscsabán.

Szeptembertől Ballai Henrietta csatlakozott a szakmai munkához, elsősorban a kezdő csoportok fejlesztésében, valamint a versenyeken kísérőként vett részt.

Versenyzőink valamennyi utánpótlás versenyen elindultak, míg a kadet korosztály sportolói a Magyar Kupa sorozatban, európai körversenyeken és világkupákon is szerepeltek.

A párbajtőrözők közül Fábián Áron kiemelkedő teljesítményt nyújtott, rendszeresen a legjobb nyolc között végzett, és a 2025. évi országos ranglistán a 6. helyen zárt.

X.1.1.1.5. Ökölvívó szakág

A 2025. évben, több hónapos előkészítést követően, a nyári időszakban megállapodás jött létre a Nyíregyházi Vasutas Sport Clubbal (NYVSC) az ökölvívó szakág együttműködésére vonatkozóan. A megállapodás értelmében a Sportcentrum a nemzetközi szintű szereplésre alkalmas versenyzők felkészítését és versenyeztetését vette át, ezzel biztosítva számukra a magasabb szintű szakmai támogatást.



Az együttműködés keretében három sportoló – Kovács Richárd, Petrimán Milán és Petrimán Patrícia – került a Sportcentrumhoz, edzőjükkel, Nagy Lajossal együtt. A sportolók versenyeztetése 2025. augusztus 1-jét követően már a Társaság feladatkörébe tartozott.

A tárgyév második felében a Petrimán testvérek aktív és eredményes versenyzői időszakot zártak. Petrimán Milán részt vett első felnőtt világbajnokságán Liverpoolban, emellett megnyerte a Magyar Bajnokságot, valamint szerepelt az U23-as Robin Kupán Belfastban. Petrimán Patrícia szintén kiemelkedő eredményeket ért el: megnyerte a Magyar Bajnokságot, valamint a lengyelországi Silézia Kupát, továbbá több nemzetközi versenyen is dobogós helyezést szerzett.

A sportolók teljesítménye és elhivatottsága alapján a szakág jövőbeni eredményessége mind hazai, mind nemzetközi szinten kedvezően alakulhat.

X.1.1.1.6. Úszó szakág

A 2025. évben az Úszó szakág elsődleges célja a folyamatos működés biztosítása, az utánpótlás létszámának növelése, valamint a minőségi versenysport fejlesztése volt. A szakmai munka a korábbi években kialakított, folyamatos fejlődésre épülő szakmai koncepció mentén zajlott.

A tárgyévben a hazai és nemzetközi versenyrendszer stabilizálódott, a kiemelt célkitűzések között a világbajnoki, illetve az U23-as Európa-bajnoki részvétel szerepelt. Bár ezen versenyeken nyíregyházi versenyző végül nem vett részt, több sportolónk is közel állt a kvalifikációhoz.

Sztankovics Anna tanulmányi kötelezettségei miatt a tavaszi felkészülési időszakot kihagyta, míg Hatházi Dóra a Magyar Felnőtt Bajnokságon dobogós helyezést ért el, azonban betegsége miatt nem

tudta kivívni az U23-as Európa-bajnoki részvételt. Dóra az amerikai egyetemi bajnokságban (NCAA) eredményesen szerepelt, azonban a hazai versenyzői időszakban nem tudta csúcsművét hozni.

Az utánpótlás területén ugyanakkor előrelépés volt tapasztalható. A 2025. évi korosztályos országos bajnokságokon sportolóink fejlődése már egyértelműen megmutatkozott. A szakág minden korosztály számára biztosította a versenyzési lehetőséget, és a tárgyévben már edzőtáborozási lehetőséget is nyújtottunk az utánpótlás korú sportolók számára.

A nyári időszakban hat versenyzőnk tett sikeres érettségi vizsgát, ugyanakkor a felsőfokú tanulmányok megkezdése miatt többen más városokban folytatják sportpályafutásukat, ami a szakág utánpótlására nézve kihívást jelent.

Az őszi-téli felkészülési időszak szeptemberben zavartalanul megkezdődött, azonban az edzői állományban ismét változás történt. Az edzői utánpótlás biztosítása továbbra is kiemelt feladat, ennek érdekében a szakág törekszik a képzéseken való részvételre és a Nyíregyházi Egyetemmel való együttműködés erősítésére.

A szakág kiemelt feladatként kezeli az úszásoktatást is. A „Úszó Nemzet Program” keretében 2025-ben már több mint 1.600 óvodás és kisiskolás korú gyermek vett részt rendszeres foglalkozásokon. A program a város 20 óvodáját és 7 iskoláját érinti, és jelentős utánpótlásbázist biztosít a szakág számára. Az oktatási programok eredményeként a délutáni úszásoktatásban is növekedett a résztvevők száma, amely a sportszolgáltatási bevételek alakulására is kedvező hatással volt.

A szabadidősport területén a „Mozdulj Nyíregyháza” program keretében rekreációs vízi foglalkozások és felnőtt úszásoktatás zajlott, amelyeken alkalmanként 30–40 fő vett részt.

A szenior úszóink a 2025-ös Magyar bajnokságon, valamint Masters Európa bajnokságon eredményesen képviselték Nyíregyháza városát és a Sportcentrumot.

X.1.1.1.7. Tollaslabda szakág

A Tollaslabda szakágban a tárgyév során 35–40 fő közötti létszámmal zajlott a szakmai munka, az év végén 36 fő igazolt sportoló vett részt rendszeresen az edzéseken. A magas létszám indokolta az edzőmunka csoportbontását, így a felkészülés három szinten – kezdő, középfelhaladó és haladó csoportokban – zajlott, heti hat edzésalkalommal.

A 2025. évre kitűzött szakmai célkitűzések teljesültek, több területen túl is teljesültek. Versenyzőink számos utánpótlás versenyen értek el dobogós helyezéseket, az Országos Diákolimpia döntőjén pedig egy arany- és egy bronzérmel szereztek.

A szakmai munka eredményességét jelzi, hogy három versenyzőnk – Kálmán-Bán Léna, Mátyás Petra és Szödényi Veronika – meghívást kapott a válogatott nyári edzőtáborába, ahol Cegléden, a legtehetségesebb magyar utánpótlás sportolók között készülhetnek.

A szakág aktívan részt vett a „Mozdulj Nyíregyháza” programban, amely hozzájárult az edzések iránti folyamatos érdeklődés fenntartásához. Ugyanakkor a sportág sajátosságaiból adódóan – különösen a magas koordinációs igény miatt – a versenysport és a szabadidősport közötti különbség jelentős, így a szakmai munka során kiemelt hangsúlyt kap a tehetségek kiválasztása és fejlesztése.

A szakág működésében mindenkor cél a minőségi utánpótlás-nevelés és a tehetségek megtalálása, nem pedig a létszám további növelése.

Véleményünk szerint a 2025-ös üzleti évben terveinket teljesíteni tudtuk.

X.1.1.1.8. Tájékoztató futó szakág

A 2025. évi felkészülés központja továbbra is az Atlétikai Centrum volt, ahol a szakág sportolói megfelelő infrastrukturális feltételek mellett végezheték edzőmunkájukat. A korosztály összetételének változása – különösen az egyetemi tanulmányokat megkezdő sportolók megjelenése – indokolta tette az egyéni edzésterv alkalmazását, amely lehetővé tette a tanulmányok és a versenysport összehangolását. A heti edzések mellett rendszeresen szerepeltek a programban erdei futások és térképes tréningek, amelyek a sportág specifikus felkészülésének alapját képezik.

A szezon kezdetén a szakág részt vett a „Bajnokok Ligája” téli edzőverseny-sorozaton, ahol valamennyi korosztály sikeresen teljesítette a kijelölt pályákat, így a felkészülési időszak megfelelő alapot biztosított az év további versenyeihez.

A márciusban induló versenyszezon során sportolóink több hazai és nemzetközi megmérettetésen is eredményesen szerepeltek. A Tavaszai Spartacus Kupán Hengsperger Lilla teljesítményének köszönhetően kivívta a részvételt a Közép-európai Ifjúsági Tájfutó Kupán (CEYOC), ahol tisztes helyezéseket ért el. A tavaszi bajnoki időszakban a csapatbajnokságon és az egyéni versenyeken egyaránt sikerült dobogós és pontszerző helyezéseket elérni.

A szezon kiemelkedő egyéni teljesítménye Balatoni Tamáshoz köthető, aki a válogató versenyeken nyújtott eredményei alapján bekerült a junior válogatott keretbe, majd kvalifikálta magát a Junior Világbajnokságra. Az olaszországi világeseményen több versenyszámban is rajthoz állt, ahol különösen a sprint és hosszútávú versenyeken ért el figyelemre méltó helyezéseket. Teljesítménye a nemzetközi mezőnyben is versenyképesnek bizonyult. A nyári időszakban további nemzetközi tapasztalatot szerzett az Egyetemi Európa-bajnokságon, ahol középtávon a legjobbak között, a 9. helyen végzett.

A hazai versenynaptár egyik legjelentősebb eseményén, a Hungária Kupán több sportolónk is kiemelkedően szerepelt: Balatoni Tamás megnyerte kategóriáját, míg más versenyzőink futamgyőzelmeket és dobogós helyezéseket értek el. Az őszi országos bajnokságokon is sikerült bizonyítani a szakág eredményességét: egyéni és csapatversenyekben egyaránt születtek érmes és pontszerző helyezések, köztük országos bajnoki cím is.

A szakág kiemelt figyelmet fordított az utánpótlás-nevelésre, amelynek részeként sportolóink részt vettek a szövetségi edzőtáborokban, valamint folyamatos versenyeztetési lehetőséget biztosítottunk számukra. A fiatalabb korosztályok esetében különösen fontos cél volt a versenyrutin megszerzése és a sportág iránti elköteleződés erősítése.

A tájékoztató futás népszerűsítése a tárgyévben is hangsúlyos szerepet kapott. A FITTVÁROS rendezvényen több száz érdeklődő próbálhatta ki a sportágot, míg az Európai Sporthét keretében szervezett iskolai programon közel kétszáz pályateljesítés történt, ami jól mutatja a sportág iránti nyitottságot.

Összességében megállapítható, hogy a szakág a 2025. évben stabil szakmai munkát végzett. Az elért hazai és nemzetközi eredmények, valamint az utánpótlás-nevelés terén tapasztalható fejlődés megfelelő alapot biztosít a további szakmai előrelépéshez.

X.1.1.1.9. Kerékpár szakág

A Kerékpár szakág integrálására 2024. szeptemberében került sor, így a 2025. év volt az első teljes versenyszezon a Sportcentrum keretein belül.

A tárgyév során a felkészülést jelentősen nehezítette, hogy több, korábban edzéslehetőséget biztosító pálya (Debrecen, Hajdúböszörmény, Miskolc) működése megszűnt, vagy korlátozottá vált. Ennek következtében a felkészülési rendszert több alkalommal is át kellett szervezni. Alternatív megoldásként a versenyekhez kapcsolódóan, a külföldi helyszíneken történő tartózkodás meghosszabbításával biztosítottuk a megfelelő edzőkörülményeket.

A nehezített körülmények ellenére Újvári Zoltán eredményes évet zárt. Bár egyes versenyeken a várakozásokhoz képest szerényebb eredmények születtek, összességében teljesítménye stabilnak és biztatónak értékelhető.

A sportág sajátosságából adódóan – amely magas technikai precizitást igényel – egy-egy kisebb hiba is jelentősen befolyásolhatja a versenyeredményeket. A jövőbeni szakmai munka egyik kiemelt célja ezen hibalehetőségek minimalizálása, amely megalapozhatja a még eredményesebb szereplést.



X.1.1.2. Csapatsportágak

X.1.1.2.1. Kosárlabda szakág

A 2025. év szakmai munkája kosárlabda szempontból két jól elkülöníthető időszakra osztható: a 2024/2025-ös szezon lezárására, valamint a 2025/2026-os szezon előkészítésére és megkezdésére. A szakág továbbra is stabil utánpótlásbázissal működött, a különböző korosztályokban szereplő csapataink mind vármegyei, mind országos versenyrendszerben aktívan szerepeltek.

A legfiatalabb korosztályban, az U11-eseknél több csapatunk is eredményesen szerepelt a vármegyei bajnokságban, ahol az Apáczai csapat bajnoki címet szerzett, míg a Jókai/Túróczy és a Móra csapatok is tisztes helyezésekkel zárták a szezont. Az országos Kenguru Kupában három csapatunk vett részt, amelyek különböző csoportokban versenyezve rendre az élmezőnyben végeztek.

Az U12-es korosztályban egy csapatot indítottunk, amely az Országos Gyermek Kupában csoportelsőként végzett, a vármegyei bajnokságban ezüstérmet szerzett, valamint a meghívásos „KKK” országos bajnokságban is helyállt, ahol végül a nyolcadik helyen zárta a küzdelmeket.

Az U14-es csapat országos szinten is bizonyította versenyképességét: a Fiú Serdülő Bajnokság főtáblájára jutva a középházban folytathatta szereplését, végül országos összesítésben a 21. helyen zárva a szezont. Az U16-os csapat a Nemzeti Kadett Bajnokság regionális szakaszában kimagaslóan teljesített, a szezont végén pedig elnyerte az „Év fiú kadett csapata” címet. Egyéni elismerésként a csapat játékosa, Mónus Gellért kapta az „Év fiú kadett játékosa” díjat.

Az U19-es korosztály szintén eredményes évet tudhat maga mögött. A csapat veretlenül nyerte meg a regionális bajnokságot, és a keresztjátékok során is versenyképes teljesítményt nyújtott. A szezont végén az U19-es gárda elnyerte az „Év fiú junior csapata” címet, míg Kristóf Péter Kristóf az „Év fiú junior játékosa” elismerésben részesült. A korosztályos játékosok fejlődését tovább segítette, hogy többen az NB I/B U21-es csapatban is lehetőséget kaptak, ezzel magasabb szintű versenytapasztalatot szerezve.

A szakág nagy hangsúlyt fektetett az utánpótlás-nevelésre és a bázisépítésre. A kosárpálya programban résztvevő iskolai csapatok valamennyi fordulót eredményesen teljesítették, és második

alkalommal indítottuk el az óvodai előkészítő csoportokat is. Az OVI-Sport programmal együttműködve több száz óvodás gyermek számára biztosítottunk sportolási lehetőséget a Continental Arénában.

A nyári időszakban megkezdődött a 2025/2026-os szezonra való felkészülés. Július végén napközis képzőtábort szerveztünk közel 70 gyermek részvételével, majd augusztustól a korosztályos csapatok intenzív, napi két edzésből álló felkészülést folytattak. A felkészülést edzőtáborok és nemzetközi tornák egészítették ki, ahol csapataink külföldi ellenfelek ellen is megmérettethették magukat.

Az új szezonban az U14-es csapat az országos főtáblán a legjobb 16 közé jutott, az U16-os csapat veretlenül zárta csoportját, míg az U19-es gárda regionális döntőt játszhatott, ahol harmadik helyen végzett. A junior korosztály játékosai továbbra is szerepet kapnak az NB I/B U21-es bajnokságban, valamint több játékos a felnőtt csapat keretéhez is kapcsolódik.

A szakmai munka eredményességét jelzi, hogy két sportolónk, Hámornyik Máté és Bán Kristóf bekerült a KKP elnevezésű országos tehetséggondozó programba. A szakág stabil működése, a széles utánpótlás-bázis és az elért eredmények megfelelő alapot biztosítanak a hosszú távú fejlődéshez.

X.1.1.2.2. Kézilabda szakág

A Kézilabda szakág létszáma a 2025. év végén megközelítőleg 140 fő volt, a szakmai munkát 9 fő edző irányította. A szakág hat bázisiskolára építi utánpótlás-nevelő tevékenységét.

A 2025. év elején valamennyi csapat megkezdte a felkészülést a tavaszi versenyzidőszakra. A téli időszakban az állóképesség fejlesztése került előtérbe, majd februártól fokozatosan a technikai és taktikai elemek fejlesztése vált meghatározóvá. A bajnoki küzdelmek során csapataink döntő többsége – mintegy 90%-a – a felsőházi rájátszásba jutott, amely jól tükrözi a szakmai munka eredményességét.

A 2024/2025-ös szezon végén több korosztályban is kiemelkedő eredmények születtek. A fiú U20-as és U18-as csapatok egyaránt a második helyen végeztek saját bajnokságukban, annak ellenére, hogy a keretek jelentős részben fiatalabb játékosokból álltak. A fiú U16-os csapat az alsóházi rájátszás megnyerésével hívta fel magára a figyelmet, míg az U15-ös csapat a felsőháza jutással igazolta fejlődését. Az alsóbb korosztályokban – különösen az U14 és U12-es csapatok esetében – a mérkőzések túlnyomó többségének megnyerése mutatta a szakmai munka hatékonyságát.

A leány U20-as csapat a szezon során folyamatos fejlődést mutatott, és végül a középmezőnyben zárt. Kiemelendő, hogy több játékos magasabb szintű egyesületekhez kapott meghívást, ami a képzés minőségét igazolja.

Az utánpótlás-nevelés területén tovább folytatódott a kiválasztási munka, valamint az előkészítő korosztályok versenyeztetése. A legfiatalabbak számára szervezett tornák és játékprogramok fontos szerepet játszottak a sportág megszerettetésében és a versenyrutin kialakításában.

A 2025/2026-os szezonra való felkészülés a nyári időszakban megkezdődött. Az U20-as csapat edzőtábor keretében készült, míg a többi korosztály Nyíregyházán, napi edzésekkel alapozta meg a bajnoki szereplést. A felkészülést nemzetközi kapcsolatok kialakítása is segítette, különösen romániai akadémiákkal történő együttműködések révén, amelyek a jövőbeni szakmai fejlődés szempontjából kiemelt jelentőséggel bírnak.

Az augusztusi felkészülési időszak kiemelt eseménye volt a Nyíregyházán első alkalommal megrendezett Harsányi Gergely Nemzetközi Utánpótlás Kézilabda Torna. A rendezvényt a Szabolcs-Szatmár-Bereg Vármegyei Kézilabda Szövetség és a Nyíregyházi Sportcentrum Nonprofit Kft. közösen szervezte, méltó emléket állítva a városból indult válogatott játékosnak. A tornán két korosztályban, összesen hét csapat vett részt, hazai és határon túli együttesek részvételével. A

mérkőzések jó színvonalú, versenyképes játéklehetőséget biztosítottak a csapatok számára a szezon előtti felkészülés során. A Nyíregyházi Sportcentrum csapatai eredményesen szerepeltek: az U18-as korosztály aranyérmet szerzett, míg az U20-as csapat ezüstérmet nyert. A torna nemcsak szakmai szempontból volt hasznos, hanem a sportág közösségi életének erősítéséhez és a nemzetközi kapcsolatok bővítéséhez is hozzájárult.

Az új bajnoki szezonban több korosztályban is sikerült csapatot indítani, és a bajnokság első szakaszában csapataink kimagasló teljesítményt nyújtottak, a mérkőzések döntő többségét megnyerve. Különösen a fiú U20-as és U18-as csapatok szereplése volt meghatározó, amelyek a bajnokság élmezőnyében szerepelnek. Több játékos fejlődése alapján reális esély mutatkozik arra, hogy a jövőben magasabb osztályban is megállják helyüket.

Az utánpótlás bázis további erősítését szolgálja a Nyíregyházi Bem József Általános Iskolával kialakított együttműködés, amelynek keretében az alsó tagozatos gyermekek számára szervezett edzések zajlanak a Sulikézilabda Program részeként.

Összességében megállapítható, hogy a kézilabda szakág a 2025. évben stabilan és eredményesen működött. A korosztályos eredmények, a széles utánpótlásbázis és a szakmai fejlődés egyaránt azt mutatják, hogy a szakág megfelelő alapokkal rendelkezik a további előrelépéshez.

X.1.1.2.3. Futsal szakág

A Futsal szakág csapatai a 2025. évben is magas színvonalon teljesítettek, így az új bajnoki szezonra is hasonlóan eredményes szereplést tűztünk ki célul. A szakmai munka eredményességét jól mutatja, hogy három játékosunk – Majoros Milán és Makó Milán az U17-es, valamint Sós Sándor az U19-es korosztályban – korosztályos válogatott kerettagságot szerzett.

A bajnoki szezonban továbbra is meghatározó célkitűzés volt a mérkőzések minél nagyobb arányú megnyerése, az egyéni teljesítmények erősítése, valamint a Nyíregyházi Spartacus együttműködés keretében a szakmai kapcsolatok további fejlesztése.

A 2024/2025-ös bajnoki évben az U20-as csapat kiemelkedő teljesítményt nyújtott, hiszen veretlenül, 100%-os teljesítménnyel nyerte meg az MLSZ Regionális Futsal Észak-Kelet „A” csoportját, emellett két gólkirályi címet is megszerzett. Az U17-es csapat ugyanebben a versenyrendszerben a második helyen végzett, míg az U15-ös korosztályban – ahol hivatalos tabella nem készül – a csapat teljesítménye alapján szintén az élmezőnybe tartozott.



Összességében megállapítható, hogy a szakág a tárgyévben is stabil, eredményes működést mutatott, amelyet a csapatszintű sikerek mellett az egyéni elismerések és válogatott meghívások is alátámasztanak.

X.1.1.2.4. Röplabda szakág

A Röplabda szakág a 2025. évben is stabil és eredményes működést mutatott, amelynek egyik legfontosabb visszaigazolása, hogy az U20, U17, U15, U13 és U12 korosztályokban egyaránt sikerült csapatot indítani az I. osztályban. Ez a szakmai munka minőségét és az utánpótlás-nevelés folyamatosságát is jól tükrözi.

A 2024/2025-ös bajnoki szezonban több korosztályban is kiemelkedő eredményeket értünk el. Az U20-as csapat Pampuch Csaba vezetésével ismét bejutott az Országos döntőbe, ahol végül bronzérmert szerzett. A csapat a szezon során kiegyensúlyozott teljesítményt nyújtott, mérkőzéseinek jelentős részét megnyerte, és végig a mezőny meghatározó szereplője volt.

Az U15-ös korosztály Moravszki Gyuláné irányításával szintén kvalifikálta magát az Országos Döntőbe, ahol a negyedik helyen zárt, amely szintén kiemelkedő eredménynek tekinthető.

Az U13-as csapat szezonja hullámzóan alakult: az év közbeni osztályozó mérkőzés elvesztését követően a II. osztályban folytatta szereplését, azonban ott kimagasló teljesítményt nyújtva valamennyi mérkőzését megnyerte, és végül bajnoki címet szerzett. Ez jól mutatja a csapat mentális erejét és fejlődési potenciálját.

Az U17-es csapat a középszakaszt követően a 8. helyen zárt, így nem jutott be az országos döntőbe, ugyanakkor a megszerzett versenytapasztalat hosszú távon a játékosok fejlődését szolgálja.

Az U12-es korosztályban az „A” csapat az I. osztályban versenyzett, ahol a mezőny erőssége mellett is tisztességesen helyt állt, míg a fiatalabb csapataink alacsonyabb osztályokban szereztek értékes tapasztalatokat.

A legfiatalabb korosztályokban (U11, U10) több csapattal vettünk részt a versenyrendszerben, ahol az eredményesség mellett elsődleges cél a sportág megszerettetése, az alapttechnikák elsajátítása és a versenyszituációkhoz való alkalmazkodás volt. Ezekben a korosztályokban a rendszeres versenyeztetés és a magas részvételi arány biztató alapot jelent a jövőre nézve.

A szakág a tárgyévben összesen 128 versenyengedéllyel rendelkező sportolóval és 14 csapattal vett részt az országos bajnoki rendszerben, amely a széles utánpótlásbázist és a szervezett működést is alátámasztja.

Kiemelendő, hogy a Társaság a tárgyévben is magas színvonalon rendezte meg a Dr. Kotsis Attiláné U15 Leány Országos Bajnokság döntőjét a Continental Arénában, amely szakmai és szervezési szempontból is elismerést váltott ki.

Az egyéni teljesítmények terén is születtek figyelemre méltó eredmények: Pampuch Gréta az U19-es válogatott tagjaként részt vett az EYOF-on, ahol a csapat a 4. helyen végzett, míg Csirpák Vivien az U14-es válogatott edzőtáborába kapott meghívást.

Összességében megállapítható, hogy a röplabda szakág a 2025. évben is kiegyensúlyozott, szakmailag megalapozott működést mutatott, amely egyszerre biztosította az eredményességet és az utánpótlás folyamatos fejlődését.

X.1.1.2.5. Jégkorong szakág

A Jégkorong szakág számára a 2025-ös év kiemelt célkitűzése a versenyzői létszám növelése volt. Ennek érdekében az őszi időszakban görkorcsolya oktatást szerveztünk, majd a jeges szezon indulásával korcsolyaoktatással folytattuk a toborzást és az utánpótlás bázis erősítését.

A szakág működését ugyanakkor jelentősen befolyásolta a hosszabb jég nélküli időszak, amely egyrészt az elvándorlást erősítette az egész évben üzhető sportágak irányába, másrészt a toborzási lehetőségeket is szűkítette. A helyi sportélet sajátossága, hogy a városban párhuzamosan működő jégkorong egyesületek szintén hatással vannak a sportolói létszám alakulására.

A téli időszakban heti három alkalommal biztosítottunk jeges edzéslehetőséget, amelyet három szakképzett edző irányított. A szakág két korosztályban stabil játékosállománnyal rendelkezett, és rendszeresen részt vett a Magyar Jégkorong Szövetség által szervezett régiós tornákon Debrecenben,

Miskolcon, Sátoraljaújhelyen és Kazincbarcikán. A versenyeztetés elsődleges célja ebben a korosztályban a sportág megszerettetése, valamint az alapvető készségek fejlesztése volt, amelyben a 5–9 éves sportolóink nagy lelkesedéssel vettek részt.

A nyári időszakban háromnapos edzőtábort szerveztünk Sátoraljaújhelyen, ahol a szakmai munka mellett közösségépítő programokra is hangsúlyt fektettünk.

A szezon szempontjából jelentős nehézséget okozott, hogy a Városi Jégpálya műszaki okok miatt nem nyitott meg, így a hazai jeges felkészülés megkezdése késedelmet szenvedett. A mobil jégpálya ugyan részben biztosította az edzéslehetőséget, azonban annak mérete és infrastrukturális adottságai korlátozottabb feltételeket jelentettek, ami a sportolói létszám alakulására is hatással volt.

Összességében elmondható, hogy a szakág a nehezített körülmények ellenére is biztosította a folyamatos szakmai munkát és a versenyeztetést, ugyanakkor a hosszú távú fejlődés szempontjából kulcsfontosságú a megfelelő infrastrukturális háttér helyreállítása.

X.1.2. Szabadidő- és Parasport szervezési csoport

X.1.2.1. Szabadidősport

A Nyíregyházi Sportcentrum szabadidősport tevékenysége 2025-ben is mozgalmas és eredményes évet zárt. Küldetésünk változatlanul az, hogy az óvodás korosztálytól a szépkorúakig mindenki számára biztosítsuk a rendszeres testmozgás lehetőségét, valamint erősítsük a sport közösségformáló szerepét.

Az év január 18-án az országos „Allianz Jégpályák Éjszakája” programsorozathoz való csatlakozással indult, amelynek keretében a Városi Jégpálya meghosszabbított nyitvatartással, jégdiszkóval és közösségi programokkal várta az érdeklődőket. Februárban hatodik alkalommal rendeztük meg a Városi Jégtusa versenyt, ahol általános iskolás diákok mérték össze ügyességüket, majd a farsangi időszakot egy nagyszabású Ice Party zárta. A téli szezont márciusban látványos szezonzáró eseménnyel búcsúztattuk.

A legfiatalabb korosztály bevonását szolgálta az év első hónapjaiban megrendezett Ovi Kosár Kupa, amelynek során mintegy 400 óvodás gyermek ismerkedett meg játékos formában a kosárlabdázás alapjaival a Continental Arénában.

A társadalmi felelősségvállalás jegyében a Magyar Parasport Napja alkalmából érzékenyítő programokat szerveztünk, ahol Tarjányi István paralimpikon vívó és a Sportcentrum ülőröplabda csapata mutatkozott be iskolai közegben. A Rotary Club Nyírség integrált sportnapján közel 100 gyermek vett részt, ahol a közös sportolás az elfogadás és az együttműködés erősítését szolgálta.

Február 15-én a Nyírpazonyi Sportcsarnok adott otthont a 2024/2025-ös Városi Teremlabdarúgó Bajnokság szuperdöntőjének, több mint 30 csapat részvételével. A 2025/2026-os Városi Kispályás Labdarúgó Bajnokság augusztusban rajtolt el a Városi Stadionban, ahol a résztvevő csapatok száma már meghaladta a százat.

Április 18-án a több mint három évtizedes hagyománnyal rendelkező Nyuszi Futás közel 2.000 fő részvételével került megrendezésre a Nyíregyházi Atlétikai Centrumban.

Május 1-jén, a Magyar Sport Napjához kapcsolódva rendeztük meg a Fitt-Város programot, amely során közel húsz különböző sportág képviseltette magát, és a város lakossága szervezett keretek között, szakemberek irányításával próbálhatta ki az egyes mozgásformákat. A rendezvény célja a rendszeres testmozgás népszerűsítése mellett az volt, hogy minden korosztály számára elérhető, élményszerű sportolási lehetőséget biztosítson.

Május 21–22-én tizedik alkalommal került megrendezésre a Szépkorúak Sporttalálkozója, amely rekordszámú, mintegy 700 nevező részvételével zajlott a Városi Stadionban és az Atlétikai Centrumban.

A nyári időszakban kiemelt esemény volt az I. Fatum Property Szuperkupa Nemzetközi Strandlabdarúgó Fesztivál, valamint augusztusban a Harsányi Gergely olimpikon kézilabdázóval szervezett közönségtalálkozó, amely nagy érdeklődés mellett valósult meg a Continental Arénában.

A tárgyév egyik újdonsága volt a szeptember 5-én, első alkalommal megrendezett „VE-LED” éjszakai élményfutás, amely közel kétezer résztvevőt vonzott, és új szint hozott a városi szabadidősport események palettájára. A rendezvény célja a Sportoló Nemzet Program népszerűsítése volt, melynek célja a mozgás népszerűsítése és az egészséges életmódra ösztönzés.



Az Európai Sporthét programsorozat keretében több oktatási intézmény bevonásával szerveztünk sportfoglalkozásokat, amelyek során naponta több száz gyermek vett részt az aktivitásokban. Mindezen túlmenően inspiráló beszélgetésre került sor Szakmáry Gréta válogatott röplabdázóval, míg Rubint Réka alakformáló órája csaknem hatszáz résztvevőt mozgató meg. A programsorozatot Papp Edit Testérbeszítő jógája zárta.

Az év során a Sportcentrum a szakMAfest keretében is bemutatkozott, ahol több szakosztályunk ismertette utánpótlás-nevelési tevékenységét az érdeklődők számára.

Novemberben az Óvodások Játékos Sportfesztiválja, december 6-án pedig a hagyományos Mikulás Futás biztosított további sportolási lehetőséget a lakosság számára.

Összességében megállapítható, hogy a szabadidősport területén szervezett programok széles spektrumot fedtek le, jelentős lakossági részvétel mellett valósultak meg, és hozzájárultak a város sportéletének aktív és közösségépítő működéséhez.

X.1.2.2. Parasport

A Nyíregyházi Sportcentrum a 2025. évben is kiemelt figyelmet fordított a parasport tevékenységek támogatására és fejlesztésére. Célunk, hogy a fogyatékkal élő sportolók számára is biztosítsuk a rendszeres sportolás lehetőségét, valamint elősegítsük társadalmi integrációjukat a sport eszközein keresztül. A parasport szakágak működése nemcsak sportszakmai, hanem közösségi és szemléletformáló szempontból is jelentős értéket képvisel. Programjaink hozzájárulnak az elfogadás és az esélyegyenlőség erősítéséhez a városi sportéletben.

X.1.2.2.1. Ülőröplabda

Az ülőröplabda csapat a 2025-ös évben is stabil működést mutatott, a 2024/2025-ös bajnoki szezonban a megszokott edzőskörülmények között folyt a felkészülés. A csapat a tárgyév során bekövetkezett személyi változások ellenére is kiegyensúlyozott teljesítményt nyújtott.

A szakmai munka eredményességét jól tükrözi, hogy a csapata a Magyar Kupában ezüstérmet szerzett, ezzel tovább erősítve helyét a hazai ülőröplabda élmezőnyében. A csapat teljesítménye hozzájárul ahhoz, hogy a Sportcentrum ezen a területen is meghatározó szereplő maradjon.

Az eredményesség mellett kiemelt jelentőséggel bír a szakág társadalmi szerepvállalása is. Az ülőröplabda csapat aktívan részt vesz érzékenyítő programokban, rendszeresen tart bemutatókat oktatási intézményekben, ezzel is hozzájárulva a fogyatékkal élő sportolók elfogadásának és a társadalmi integráció erősítéséhez.

A szakág működése példaértékűen ötvözi a versenysportot és a társadalmi felelősségvállalást.

X.1.2.2.2. Kerekesszékes vívás

A kerekesszékes vívóink a 2025. évben kis létszámmal, ugyanakkor stabil szakmai munkával dolgoztak. A szakág két sportolóval – Tarjányi Istvánnal és Csépké Bencével – folytatta tevékenységét. Kiemelendő, hogy Csépké Bence közel hároméves kihagyást követően, sérüléséből felépülve 2025. októberében újra megkezdte az edzőmunkát, amely hosszú távon erősítheti a szakág eredményességét.

A versenynaptár az olimpiai ciklus sajátosságai miatt a tárgyévben visszafogottabb volt, ennek ellenére Tarjányi István egy rangos nemzetközi versenyen is képviselte a Társaságot. A Para Vívó Világkupa – Kaposvári Zsolt Emlékversenyen, több mint 27 ország részvételével zajló mezőnyben a 9. helyezést érte el, amely értékes eredménynek tekinthető a nemzetközi mezőny erősségét figyelembe véve.

X.1.2.2.3. Paraaatlétika

A Sportcentrum a tárgyévben egy fő paraaatléta igazolt sportolóval gazdagodott. Tiba Kristóf személyében egy elhivatott és céltudatos versenyzőt igazolt a Társaság. Felkészülését magas szintű edzőmunka jellemzi, heti öt edzésen vesz részt, amelyhez jelentős elkötelezettséget igényel, hiszen Balmazújvárosból jár rendszeresen a Nyíregyházi Atlétikai Centrumba.

A befektetett munka eredményeként Tiba Kristóf az F55-ös kategóriában több nemzetközi versenyen is dobogós helyezéseket ért el. Az olomouci Cseh Open versenyen diszkoszvetésben és súlylökésben egyaránt bronzérmet szerzett, majd a Cseh Paraaatlétikai Nemzetközi Bajnokságon diszkoszvetésben ezüst-, súlylökésben pedig bronzérmet nyert. Eredményei jól tükrözik folyamatos fejlődését, valamint azt, hogy teljesítménye egyre közelebb kerül a nemzetközi kvalifikációs szintekhez.



X.3. Üzemeltetési igazgatóság

A Nyíregyházi Sportcentrum Üzemeltetési Igazgatósága a 2025-ös üzleti évben is a létesítmények stabil, magas színvonalú működtetésére helyezte a hangsúlyt. Munkánk során arra törekedtünk, hogy a korábbi években kialakított működési rendet továbbfejlesztve biztosítsuk mind a rendezvények szakszerű lebonyolítását, mind pedig az élcsapatok felkészüléséhez szükséges feltételeket.

A tárgyév működését részben meghatározta a Városi Jégpálya műszaki állapotából adódó kiesés, amely új üzemeltetési megoldások kialakítását tette szükségessé. Ezzel párhuzamosan a Continental Aréna zavartalan működése lehetőséget biztosított arra, hogy a létesítmény továbbra is meghatározó szerepet töltsön be a város sport- és rendezvényéletében.

Az Üzemeltetési Igazgatóság kiemelt feladatának tekinti, hogy a Sportcentrum létesítményei többfunkciós módon kerüljenek hasznosításra. Ennek megfelelően célunk volt, hogy a sportesemények mellett kulturális, közösségi és gazdasági rendezvények számára is megfelelő környezetet biztosítsunk, ezzel erősítve a létesítmények kihasználtságát és városi szerepét.

Gazdálkodási szempontból továbbra is fontos törekvésünk a piaci alapú bevételek növelése. Ennek érdekében folyamatosan figyelemmel kísérjük a rendezvénypiac változásait, és igyekszünk olyan eseményeket a létesítményeinkbe vonzani, amelyek mind szakmai, mind gazdasági szempontból értéket képviselnek. Külön figyelmet fordítottunk arra, hogy a sportesemények között is növekedjen a magasabb presztízsű, országos és nemzetközi rendezvények aránya.

A működés során hangsúlyt fektettünk a létesítmények állagának megőrzésére, az energiafelhasználás ésszerű keretek között tartására, valamint a rendelkezésre álló kapacitások hatékony kihasználására. Mindezek mellett célunk volt, hogy a megvalósuló rendezvények színvonala tovább emelkedjen, és a Sportcentrum létesítményei hosszú távon is versenyképes, gazdaságosan működtethető infrastruktúrát biztosítsanak.

A tárgyévben közreműködtünk a Városi nagyrendezvények engedélyeztetésében és műszaki részfeladatok kivitelezésében is.

Összességében megállapítható, hogy az Üzemeltetési Igazgatóság a 2025-ös évben a kihívások ellenére is stabil és magas színvonalú működést biztosított. A Continental Aréna eredményes kihasználtsága, valamint a Városi Jégpálya kiesésének kezelése jól mutatja a szervezeti egység alkalmazkodóképességét és szakmai felkészültségét, amely megfelelő alapot biztosít a jövőbeni működéshez és fejlesztésekhez.

X.3.1. Continental Aréna üzemeltetése

A 2025-ös üzleti évben a Continental Aréna működését korlátozó tényező nem merült fel. A magas rendezvényszám és a jelentős látogatói létszám egyértelműen igazolta a létesítmény kiváló infrastrukturális adottságait és sokoldalú hasznosíthatóságát. A belvárosi elhelyezkedés, a könnyű megközelíthetőség, a kedvező parkolási lehetőségek, valamint a multifunkcionális kialakítás továbbra is vonzóvá teszik az Arénát a szakszövetségek, rendezvény szervezők és gazdasági szereplők számára.

A létesítményben megvalósult események típusukat tekintve széles spektrumot fedtek le: a nemzetközi sporteseményektől a hazai bajnoki mérkőzéseken és tornákon át a zenés-táncos rendezvényekig, konferenciákig, céges eseményekig, partnertalálkozókig és iskolai programokig terjedt a kínálat. A multifunkcionális működés egyik legfontosabb eleme, hogy az Aréna egyben az élcsapatok állandó bázisaként is szolgál, ahol a sportolók számára minden, a felkészüléshez szükséges feltétel biztosított. Ide tartozik a kondicionáló és rehabilitációs háttér, a taktikai felkészülést segítő videóelemzés, valamint a sportágspecifikus edzőmunka és a bajnoki mérkőzések lebonyolítása.

A 2025-ös év sporteseményei közül kiemelkedik, hogy a nyári időszakban két héten keresztül a férfi és női röplabda-válogatott is a létesítményben készült. Az edzőtáborokat egy-egy Európa-bajnoki selejtező mérkőzés követte, melyek közül különösen jelentős volt, hogy a női válogatott a nyíregyházi közönség előtt biztosította Európa-bajnoki részvételét. Szintén kiemelkedő esemény volt a Magyarország–Norvégia futsal Európa-bajnoki selejtező mérkőzés, amely hazai sikerrel zárult, így a kijutás sorsa városunkban dőlt el.

A csapatsportágak közül a női röplabda, a férfi kosárlabda és a férfi futsal csapatok rendszeresen az Arénában végzik edzőmunkájukat, amely napi szinten jelentős kihasználtságot eredményez. A pálya oszthatóságának köszönhetően több csapat egyidejű felkészülése is biztosítható.

A szabadidősport és lakossági programok tekintetében is aktív évet zárt a létesítmény. A Mozdulj Nyíregyháza! programsorozat keretében rendszeres foglalkozások zajlottak, alkalmanként közel 150 fő részvételével. Kiemelt esemény volt a május 1-jén megrendezett Fitt-Város program, amely a Continental Arénában és annak környezetében valósult meg. A rendezvény során a látogatók kipróbálhatták a Sportcentrum szakágait, különböző sportprogramokon vehettek részt, emellett egészségmegőrző és gasztronómiai elemek is színesítették a kínálatot. Az esemény közel 3.000 főt vonzott, amely jól mutatja a lakossági érdeklődést és a rendezvény jelentőségét.

A kulturális és zenés-táncos rendezvények szintén meghatározó részét képezték az éves működésnek. A báli szezont a Város Bálja nyitotta meg, amelyet a Görögkatolikus Bál követett jelentős létszámú részvétellel. A fesztivál jellegű események – mint a Winter Face Fesztivál, a Valentin-napi rendezvény, a Color Fesztivál és a Felezés – stabil, visszatérő programként szerepeltek a rendezvénynaptárban, és gazdasági szempontból is jól tervezhető bevételi forrást jelentettek. A rendezvényszervezőkkel kialakított stabil partneri kapcsolatok hozzájárultak a folyamatos kihasználtság fenntartásához.

A konferenciák, vásárok, céges rendezvények és partnertalálkozók szintén hangsúlyos szerepet töltek be. Több, teljes hétvégét lefedő partnertalálkozó, valamint több börze jellegű vásár is megvalósult. A Nyíregyházán működő nagyvállalatok – többek között a Coloplast és a LEGO – szintén a létesítményt választották rendezvényeik helyszínéül.

Összességében a 2025-ös évben 169 rendezvény nap került megvalósításra, a zenés-táncos események látogatottsága pedig meghaladta a 33.000 főt. Az adatok jól mutatják a Continental Aréna folyamatosan növekvő kihasználtságát és meghatározó szerepét a város sport- és rendezvényéletében.

X.3.2. Városi Jégpálya üzemeltetése

A Városi Jégpálya a 2024/2025-ös jég szezont sikeresen teljesítette. A létesítmény működése – a viszonylag enyhe téli időjárás ellenére – zavartalanul, a terveknek megfelelően zajlott, és az első negyedév végéig folyamatos üzemelést biztosított. A jégpálya továbbra is kiemelt népszerűségnek örvendett, a közönségkorcsolyázási időszakokban jelentős számú látogató választotta ezt a szabadidős kikapcsolódási formát.

A következő, 2025/2026-os szezon kezdetén azonban a létesítmény – a szavatossági körbe tartozó műszaki hiba miatt – nem tudta megnyitni kapuit. Üzemeltetőként minden szükséges intézkedést megtettünk a hiba elhárítása érdekében, azonban a Tulajdonossal közösen végül a jégpálya zárva tartása mellett kellett döntést hoznunk.

A kialakult helyzet kezelése érdekében – a jégfelület biztosításának fenntartása céljából – ideiglenes mobil jégpályát alakítottunk ki a Continental Aréna parkolójában. A helyszín kiválasztásakor gazdasági, üzemeltetési és infrastrukturális szempontokat egyaránt mérlegeltünk. A pálya egy 35×15

méteres sátorban, mobil pályarendszer alkalmazásával került kialakításra, az üzemeltetéshez szükséges közműellátást ideiglenes kiépítéssel biztosítottuk.

A kiszolgáló funkciókat – öltözők, pénztár, szociális helyiségek – konténerek telepítésével oldottuk meg, és törekedtünk arra, hogy a látogatók számára a megszokott szolgáltatási színvonalat a lehetőségekhez mérten fenntartsuk. Az ideiglenes megoldás ugyanakkor jelentős üzemeltetési kihívásokat eredményezett, különösen a pálya méretéből és technikai adottságaiból fakadó korlátok miatt.

Mindezek ellenére sikerült biztosítani a jégfelületet a Nyíregyházi Sportcentrum jégkorong- és műkorcsolya szakágai, valamint a Szabolcsi Jég sport Egyesület sportolói számára, akik – korlátozottabb körülmények között – folytathatták felkészülésüket. Emellett a lakossági közönségkorcsolya is megvalósult, valamint az iskolai testnevelés órák lebonyolítása is biztosított volt a délelőtti időszakokban.

X.3.3. István utcai ingatlan (Mozgáscentrum) üzemeltetése

Az István utcai ingatlan a 2025. évben elsősorban raktározási funkciót látott el, amely a Társaság üzemeltetési tevékenysége szempontjából kiemelt jelentőséggel bír. A tárgyévben az épület beázását a tervek szerint megszüntettük.

Az ingatlan fontos szerepet tölt be a Sportcentrum működésében, tekintettel arra, hogy az általunk üzemeltetett sportlétesítmények raktározási kapacitása korlátozott. Ennek megfelelően az épületben elsősorban az üzemeltetéshez szükséges gépek, szerszámok, valamint az ideiglenesen használaton kívüli, nagyobb méretű sporteszközök tárolása történik.

A raktározási funkción túl az ingatlan lehetőséget biztosít kisebb javítási és karbantartási munkák elvégzésére is, különösen olyan esetekben, amikor a munkavégzés porral vagy egyéb szennyeződéssel jár. Ezáltal hozzájárul ahhoz, hogy a többi, aktívan használt sportlétesítmény állapota és tisztasága megőrizhető legyen.

XI. Tárgyévi jelentősebb beruházások

A tárgyévi jelentősebb összegű beruházásainkat az alábbi táblázatban foglaltuk össze:

S.sz.	Megnevezés	Bekerülési érték (e Ft)
1.	Variant of Kbox4 Pro készülék	1 628
2.	Móra Ferenc Általános Iskola tornaterem sportági (kosárlabda, kézilabda) specifikálása	3 632
3.	Mágnesterápiás készülék beszerzése	10 382
4.	PannonScore eredményjelző készülék beszerzése	3 042
5.	Verseny röplabda oszlop, borítással, bírói állvány ütközésve	1 924

A táblázatban felsoroltakon túlmenően beszerzésre kerültek ad hoc szükségessé váló és egyéb nem jelentős összegű eszközök, mint pl. mobiltelefonok, számítógép, laptop, székek, továbbá kisebb értékű gyógyászati-, sporteszközök, felszerelések.

MELLÉKLETEK

1. számú melléklet

adatok e Ft-ban

EREDMÉNYKIMUTATÁS																
MEGNEVEZÉS	KÖZPONTI IRÁNYÍTÁS				SPORTIGAZGATÓSÁG				ÜZEMELTETÉSI IGAZGATÓSÁG				Összesen			
	Tény 2024. év	Terv 2025. év	Tény 2025. év		Tény 2024. év	Terv 2025. év	Tény 2025. év		Tény 2024. év	Terv 2025. év	Tény 2025. év		Tény 2024. év	Terv 2025. év	Tény 2025. év	
			ezer Ft	%			ezer Ft	%			ezer Ft	%			ezer Ft	%
I. Értékesítés nettó árbevétele	101	100	101	101,00%	95 280	91 400	98 189	107,43%	136 400	140 932	135 857	96,40%	231 781	232 432	234 147	100,74%
II. Aktivált saját teljesítmények értéke	0	0	0	-	0	0	0	-	0	0	0	-	0	0	0	-
III. Egyéb bevételek	176 733	197 374	174 816	88,57%	686 909	763 634	743 148	97,32%	187 407	198 708	202 659	101,99%	1 051 049	1 159 716	1 120 623	96,63%
IV. Anyagjellegű ráfordítások	38 518	43 047	43 004	99,90%	266 177	286 907	291 881	101,73%	193 314	215 260	207 840	96,55%	498 009	545 213	542 725	99,54%
V. Személyi jellegű ráfordítások	137 218	151 846	138 000	90,88%	398 631	455 123	421 497	92,61%	91 129	106 321	96 293	90,57%	626 978	713 290	655 790	91,94%
VI. Értécsökkenési leírás	14 501	5 544	4 636	83,62%	96 992	95 030	102 082	107,42%	12 400	12 686	11 952	94,21%	123 893	113 260	118 670	104,78%
VII. Egyéb ráfordítások	5 263	1 600	1 308	81,75%	952	15 000	17 651	117,67%	1 088	1 000	1 455	145,50%	7 303	17 600	20 414	115,99%
A. Üzemi (Üzleti) tevékenység eredménye	-18 666	-4 563	-12 031	263,68%	19 437	2 974	8 226	276,56%	25 876	4 373	20 976	479,67%	26 647	2 785	17 171	616,63%
VIII. Pénzügyi műveletek bevételei	1	1	61	6100,00%	36	20	0	0,00%	28	0	0	-	65	21	61	290,48%
IX. Pénzügyi műveletek ráfordításai	3	10	26	-	40	15	444	2960,00%	0	0	0	-	43	25	470	1880,00%
B. Pénzügyi műveletek eredménye	-2	-9	35	-388,89%	-4	5	-444	-8880,00%	28	0	0	-	22	-4	-409	10225,00%
C. Adózás előtti eredmény	-18 668	-4 572	-11 996	262,39%	19 433	2 979	7 782	261,19%	25 904	4 373	20 976	479,67%	26 669	2 781	16 762	602,81%

adatok e Ft-ban

EREDMÉNYKIMUTATÁS - SPORTIGAZGATÓSÁG																
MEGNEVEZÉS	Sportigazgatóság általános				Utánpótlás nevelési csoport				Szabadidő- és Parasport szervezési csoport				Összesen			
	Tény 2024. év	Terv 2025. év	Tény 2025. év		Tény 2024. év	Terv 2025. év	Tény 2025. év		Tény 2024. év	Terv 2025. év	Tény 2025. év		Tény 2024. év	Terv 2025. év	Tény 2025. év	
			ezer Ft	%			ezer Ft	%			ezer Ft	%			ezer Ft	%
I. Értékesítés nettó árbevétele	479	0	0	-	79 966	76 600	82 324	107,47%	14 835	14 800	15 865	107,20%	95 280	91 400	98 189	107,43%
II. Aktivált saját teljesítmények értéke	0	0	0	-	0	0	0	-	0	0	0	-	0	0	0	-
III. Egyéb bevételek	100 018	121 983	123 769	101,46%	564 479	620 451	596 533	96,15%	22 412	21 200	22 846	107,76%	686 909	763 634	743 148	97,32%
IV. Anyagjellegű ráfordítások	16 467	14 898	13 854	93,00%	233 225	256 266	258 128	100,73%	16 485	15 743	19 899	126,40%	266 177	286 907	291 881	101,73%
V. Személyi jellegű ráfordítások	42 865	53 546	51 219	95,65%	337 787	383 275	354 357	92,46%	17 979	18 302	15 921	86,99%	398 631	455 123	421 497	92,61%
VI. Értécsökkenési leírás	40 379	41 110	47 467	115,46%	56 613	53 820	54 615	101,48%	0	100	0	-	96 992	95 030	102 082	107,42%
VII. Egyéb ráfordítások	0	15 000	15 050	-	952	0	2 601	-	0	0	0	-	952	15 000	17 651	117,67%
A. Üzemi (Üzleti) tevékenység eredménye	786	-2 571	-3 821	148,63%	15 868	3 690	9 156	248,13%	2 783	1 855	2 891	155,82%	19 437	2 974	8 226	276,56%
VIII. Pénzügyi műveletek bevételei	0	0	0	-	36	20	0	0,00%	0	0	0	-	36	20	0	0,00%
IX. Pénzügyi műveletek ráfordításai	0	0	3	-	40	15	441	2940,00%	0	0	0	-	40	15	444	2960,00%
B. Pénzügyi műveletek eredménye	0	0	-3	-	-4	5	-441	-8820,00%	0	0	0	-	-4	5	-444	-8880,00%
C. Adózás előtti eredmény	786	-2 571	-3 824	148,74%	15 864	3 695	8 715	235,86%	2 783	1 855	2 891	155,82%	19 433	2 979	7 782	261,19%

adatok e Ft-ban

EREDMÉNYKIMUTATÁS - SZABADIDŐ ÉS PARASPORT SZERVEZÉSI CSOPORT												
MEGNEVEZÉS	SZABADIDŐSPORT				PARASPORT				ÖSSZESEN			
	Tény 2024. év	Terv 2025. év	Tény 2025. év		Tény 2024. év	Terv 2025. év	Tény 2025. év		Tény 2024. év	Terv 2025. év	Tény 2025. év	
			ezer Ft	%			ezer Ft	%			ezer Ft	%
I. Értékesítés nettó árbevétele	14 835	14 800	15 865	107,20%	0	0	0	-	14 835	14 800	15 865	107,20%
II. Aktivált saját teljesítmények értéke	0	0	0	-	0	0	0	-	0	0	0	-
III. Egyéb bevételek	18 935	17 000	19 721	116,01%	3 477	4 200	3 125	74,40%	22 412	21 200	22 846	107,76%
IV. Anyagjellegű ráfordítások	14 466	13 128	18 401	140,17%	2 019	2 615	1 498	57,28%	16 485	15 743	19 899	126,40%
V. Személyi jellegű ráfordítások	16 520	16 717	14 294	85,51%	1 459	1 585	1 627	102,65%	17 979	18 302	15 921	86,99%
VI. Értécsökkenési leírás	0	100	0	-	0	0	0	-	0	100	0	-
VII. Egyéb ráfordítások	0	0	0	-	0	0	0	-	0	0	0	-
A. Üzemi (Üzleti) tevékenység eredménye	2 784	1 855	2 891	155,83%	-1	0	0	-	2 783	1 855	2 891	155,82%
VIII. Pénzügyi műveletek bevételei	0	0	0	-	0	0	0	-	0	0	0	-
IX. Pénzügyi műveletek ráfordításai	0	0	0	-	0	0	0	-	0	0	0	-
B. Pénzügyi műveletek eredménye	0	0	0	-	0	0	0	-	0	0	0	-
C. Adózás előtti eredmény	2 784	1 855	2 891	155,83%	-1	0	0	-	2 783	1 855	2 891	155,82%

adatok e Ft-ban

EREDMÉNYKIMUTATÁS - Utánpótlás nevelési csoport												
MEGNEVEZÉS	Csapatsportágak				Egyéni sportágak				Összesen			
	Tény 2024. év	Terv 2025. év	Tény 2025. év		Tény 2024. év	Terv 2025. év	Tény 2025. év		Tény 2024. év	Terv 2025. év	Tény 2025. év	
			ezer Ft	%			ezer Ft	%			ezer Ft	%
I. Értékesítés nettó árbevétele	26 681	23 870	31 122	130,38%	53 285	52 730	51 202	97,10%	79 966	76 600	82 324	107,47%
II. Aktivált saját teljesítmények értéke	0	0	0	-	0	0	0	-	0	0	0	-
III. Egyéb bevételek	387 727	393 737	400 747	101,78%	176 752	226 714	195 786	86,36%	564 479	620 451	596 533	96,15%
IV. Anyagjellegű ráfordítások	131 331	123 017	146 139	118,80%	101 894	133 249	111 989	84,04%	233 225	256 266	258 128	100,73%
V. Személyi jellegű ráfordítások	225 975	242 557	227 994	94,00%	111 812	140 719	126 363	89,80%	337 787	383 275	354 357	92,46%
VI. Értécsökkenési leírás	52 963	52 743	53 018	100,52%	3 650	1 077	1 597	148,28%	56 613	53 820	54 615	101,48%
VII. Egyéb ráfordítások	360	0	2 536	-	592	0	65	-	952	0	2 601	-
A. Üzemi (Üzleti) tevékenység eredménye	3 779	-710	2 182	-307,53%	12 089	4 399	6 974	158,52%	15 868	3 690	9 156	248,13%
VIII. Pénzügyi műveletek bevételei	0	0	0	-	36	20	0	0,00%	36	20	0	0,00%
IX. Pénzügyi műveletek ráfordításai	18	0	350	-	22	15	91	606,67%	40	15	441	2940,00%
B. Pénzügyi műveletek eredménye	-18	0	-350	-	14	5	-91	-1820,00%	-4	5	-441	-8820,00%
C. Adózás előtti eredmény	3 761	-710	1 832	-258,20%	12 103	4 404	6 883	156,27%	15 864	3 695	8 715	235,86%

EREDMÉNYKIMUTATÁS - CSAPATSPORTÁGAK																								
MEGNEVEZÉS	Kosárlabda				Kézilabda				Futsal				Röplabda				Jégkorong				Összesen			
	Tény 2024. év	Terv 2025. év	Tény 2025. év		Tény 2024. év	Terv 2025. év	Tény 2025. év		Tény 2024. év	Terv 2025. év	Tény 2025. év		Tény 2024. év	Terv 2025. év	Tény 2025. év		Tény 2024. év	Terv 2025. év	Tény 2025. év		Tény 2024. év	Terv 2025. év	Tény 2025. év	
			ezer Ft	%			ezer Ft	%			ezer Ft	%			ezer Ft	%			ezer Ft	%			ezer Ft	%
I. Értékesítés nettó árbevétele	8 440	8 350	7 783	93,21%	8 770	6 600	6 551	99,26%	334	420	7 602	1810,00%	7 639	7 000	7 332	104,74%	1 498	1 500	1 854	123,60%	26 681	23 870	31 122	130,38%
II. Aktivált saját teljesítmények értéke	0	0	0	-	0	0	0	-	0	0	0	-	0	0	0	-	0	0	0	-	0	0	0	-
III. Egyéb bevételek	129 231	135 276	142 962	105,68%	92 175	100 938	97 001	96,10%	13 652	13 282	12 950	97,50%	143 212	132 213	135 708	102,64%	9 457	12 028	12 126	100,81%	387 727	393 737	400 747	101,78%
IV. Anyagjellegű ráfordítások	36 491	35 061	47 092	134,31%	45 289	46 175	45 636	98,83%	4 284	3 641	10 234	281,08%	42 890	34 180	38 664	113,12%	2 377	3 960	4 513	113,96%	131 331	123 017	146 139	118,80%
V. Személyi jellegű ráfordítások	82 698	93 106	84 875	91,16%	47 836	53 396	50 049	93,73%	9 274	9 877	9 950	100,74%	77 960	76 898	74 685	97,12%	8 207	9 280	8 435	90,89%	225 975	242 557	227 994	94,00%
VI. Értékesítési leírás	17 016	16 238	16 069	98,96%	6 878	8 303	8 427	101,49%	189	110	169	153,64%	28 880	28 092	28 353	100,93%	0	0	0	-	52 963	52 743	53 018	100,52%
VII. Egyéb ráfordítások	0	0	1 972	-	287	0	60	-	0	0	0	-	73	0	174	-	0	0	330	-	360	0	2 536	-
A. Üzemi (Üzleti) tevékenység eredménye	1 466	-779	737	-94,62%	655	-336	-620	184,65%	239	74	199	268,92%	1 048	43	1 164	2699,44%	371	288	702	243,75%	3 779	-710	2 182	-307,53%
VIII. Pénzügyi műveletek bevételei	0	0	0	-	0	0	0	-	0	0	0	-	0	0	0	-	0	0	0	-	0	0	0	-
IX. Pénzügyi műveletek ráfordításai	0	0	147	-	0	0	26	-	17	0	175	-	1	0	2	-	0	0	0	-	18	0	350	-
B. Pénzügyi műveletek eredménye	0	0	-147	-	0	0	-26	-	-17	0	-175	-	-1	0	-2	-	0	0	0	-	-18	0	-350	-
C. Adózás előtti eredmény	1 466	-779	590	-75,75%	655	-336	-646	192,39%	222	74	24	32,43%	1 047	43	1 162	2694,81%	371	288	702	243,75%	3 761	-710	1 832	-258,20%

EREDMÉNYKIMUTATÁS - EGYÉNI SPORTÁGAK																																				
MEGNEVEZÉS	Atlétika				Judo				Korcsolya				Vívó				Ökölvívás/Kerékpár				Úszás				Tollaslabda				Tájékozódási futás				Összesen			
	Tény 2024. év	Terv 2025. év	Tény 2025. év		Tény 2024. év	Terv 2025. év	Tény 2025. év		Tény 2024. év	Terv 2025. év	Tény 2025. év		Tény 2024. év	Terv 2025. év	Tény 2025. év		Tény 2024. év	Terv 2025. év	Tény 2025. év		Tény 2024. év	Terv 2025. év	Tény 2025. év		Tény 2024. év	Terv 2025. év	Tény 2025. év		Tény 2024. év	Terv 2025. év	Tény 2025. év					
			ezer Ft	%			ezer Ft	%			ezer Ft	%			ezer Ft	%			ezer Ft	%			ezer Ft	%			ezer Ft	%			ezer Ft	%	ezer Ft	%		
I. Értékesítés nettó árbevétele	20 775	20 750	15 943	76,83%	1 814	1 800	1 955	108,61%	2 279	2 280	2 237	98,11%	5 193	5 300	6 593	124,40%	0	1 500	709	-	19 772	17 900	20 747	115,91%	1 566	1 500	1 473	98,20%	1 886	1 700	1 545	90,88%	53 285	52 730	51 202	97,10%
II. Aktivált saját teljesítmények értéke	0	0	0	-	0	0	0	-	0	0	0	-	0	0	0	-	0	0	0	-	0	0	0	-	0	0	0	-	0	0	0	-	0	0	0	-
III. Egyéb bevételek	71 356	86 400	81 050	93,81%	5 533	5 500	5 847	106,31%	4 928	5 300	2 434	45,92%	28 651	33 400	36 186	108,34%	752	25 500	13 448	52,74%	53 290	55 184	42 555	77,11%	5 384	6 430	7 173	111,56%	6 858	9 000	7 093	78,81%	176 752	226 714	195 786	86,36%
IV. Anyagjellegű ráfordítások	41 335	47 484	41 515	87,43%	2 713	3 220	2 510	77,95%	5 538	7 010	4 225	60,27%	15 768	17 225	21 222	123,20%	772	11 770	5 470	46,47%	26 720	34 600	27 009	78,06%	3 376	5 040	4 798	95,20%	5 672	6 900	5 240	75,94%	101 894	133 249	111 989	84,04%
V. Személyi jellegű ráfordítások	50 345	58 265	54 727	93,93%	3 308	3 310	3 939	119,00%	0	0	35	-	16 684	20 769	20 365	98,05%	4	15 671	10 151	64,78%	35 719	36 840	31 528	85,58%	2 465	2 540	2 673	105,24%	3 287	3 324	2 945	88,59%	111 812	140 719	126 363	89,80%
VI. Értékesítési leírás	0	0	520	-	0	0	0	-	0	0	0	-	101	0	0	-	0	0	0	-	3 474	1 002	1 002	100,00%	0	0	0	-	75	75	75	100,00%	3 650	1 077	1 597	148,28%
VII. Egyéb ráfordítások	0	0	0	-	0	0	0	-	0	0	0	-	0	0	50	-	0	0	0	-	592	0	15	-	0	0	0	-	0	0	0	-	592	0	65	-
A. Üzemi (Üzleti) tevékenység eredménye	451	1 401	231	16,49%	1 326	770	1 353	175,71%	1 669	570	411	72,11%	1 291	706	1 142	161,75%	-24	-441	-1 464	332,24%	6 557	642	3 748	583,44%	1 109	350	1 175	335,71%	-290	401	378	94,34%	12 089	4 399	6 974	158,52%
VIII. Pénzügyi műveletek bevételei	0	0	0	-	0	0	0	-	0	0	0	-	0	0	0	-	2	0	0	-	7	0	0	-	0	0	0	-	0	0	0	-	9	0	0	-
IX. Pénzügyi műveletek ráfordításai	18	15	66	440,00%	0	0	0	-	0	0	0	-	0	0	16	-	0	0	7	-	2	0	2	-	0	0	0	-	2	0	0	-	22	15	91	606,67%
B. Pénzügyi műveletek eredménye	-18	-15	-66	440,00%	0	0	0	-	0	0	0	-	0	0	-16	-	2	0	-7	-	5	0	-2	-	0	0	0	-	-2	0	0	-	-13	-15	-91	606,67%
C. Adózás előtti eredmény	433	1 386	165	11,90%	1 326	770	1 353	175,71%	1 669	570	411	72,11%	1 291	706	1 126	159,48%	-22	-441	-1 471	333,83%	6 562	642	3 746	583,13%	1 109	350	1 175	335,71%	-292	401	378	94,34%	12 076	4 384	6 883	156,99%

adatok e Ft-ban

ÜZEMELTETÉSI IGAZGATÓSÁG												
MEGNEVEZÉS	Üzemeltetési igazgatóság általános				Létesítmények üzemeltetése				Összesen			
	Tény 2024. év	Terv 2025. év	Tény 2025. év		Tény 2024. év	Terv 2025. év	Tény 2025. év		Tény 2024. év	Terv 2025. év	Tény 2025. év	
			ezer Ft	%			ezer Ft	%			ezer Ft	%
I. Értékesítés nettó árbevétele	1 763	1 750	5 273	301,31%	134 637	139 182	130 584	93,82%	136 400	140 932	135 857	96,40%
II. Aktivált saját teljesítmények értéke	0	0	0	-	0	0	0	-	0	0	0	-
III. Egyéb bevételek	50 002	55 247	55 444	100,36%	137 405	143 461	147 215	102,62%	187 407	198 708	202 659	101,99%
IV. Anyagjellegű ráfordítások	10 678	12 117	17 065	140,84%	182 636	203 143	190 775	93,91%	193 314	215 260	207 840	96,55%
V. Személyi jellegű ráfordítások	42 256	45 032	45 536	101,12%	48 873	61 290	50 757	82,82%	91 129	106 321	96 293	90,57%
VI. Értékcsökkenési leírás	123	250	0	0,00%	12 277	12 436	11 952	96,11%	12 400	12 686	11 952	94,21%
VII. Egyéb ráfordítások	1 088	1 000	1 455	145,50%	0	0	0	-	1 088	1 000	1 455	145,50%
A. Üzemi (Üzleti) tevékenység eredménye	-2 380	-1 402	-3 339	238,22%	28 256	5 775	24 315	421,06%	25 876	4 373	20 976	479,67%
VIII. Pénzügyi műveletek bevételei	4	0	0	-	24	0	0	-	28	0	0	-
IX. Pénzügyi műveletek ráfordításai	0	0	0	-	0	0	0	-	0	0	0	-
B. Pénzügyi műveletek eredménye	4	0	0	-	24	0	0	-	28	0	0	-
C. Adózás előtti eredmény	-2 376	-1 402	-3 339	238,22%	28 280	5 775	24 315	421,06%	25 904	4 373	20 976	479,67%

adatok e Ft-ban

EREDMÉNYKIMUTATÁS - LÉTESÍTMÉNYEK ÜZEMELTETÉSE																
MEGNEVEZÉS	Continental Aréna üzemeltetése				Városi/Mobil Jégpálya üzemeltetése				István utca üzemeltetése				Összesen			
	Tény 2024. év	Terv 2025. év	Tény 2025. év		Tény 2024. év	Terv 2025. év	Tény 2025. év		Tény 2024. év	Terv 2025. év	Tény 2025. év		Tény 2024. év	Terv 2025. év	Tény 2025. év	
			ezer Ft	%			ezer Ft	%			ezer Ft	%			ezer Ft	%
I. Értékesítés nettó árbevétele	73 835	76 425	97 302	127,32%	59 602	61 557	32 082	52,12%	1 200	1 200	1 200	100,00%	134 637	139 182	130 584	93,82%
II. Aktivált saját teljesítmények értéke	0	0	0	-	0	0	0	-	0	0	0	-	0	0	0	-
III. Egyéb bevételek	104 281	110 911	106 835	96,32%	33 124	32 550	40 380	124,06%	0	0	0	-	137 405	143 461	147 215	102,62%
IV. Anyagjellegű ráfordítások	124 429	133 080	132 255	99,38%	57 733	67 947	56 891	83,73%	474	2 116	1 629	76,98%	182 636	203 143	190 775	93,91%
V. Személyi jellegű ráfordítások	30 195	40 551	37 003	91,25%	18 678	20 738	13 754	66,32%	0	0	0	-	48 873	61 290	50 757	82,82%
VI. Értékcsökkenési leírás	11 179	10 934	10 852	99,25%	1 098	1 502	1 100	73,24%	0	0	0	-	12 277	12 436	11 952	96,11%
VII. Egyéb ráfordítások	0	0	0	-	0	0	0	-	0	0	0	-	0	0	0	-
A. Üzemi (Üzleti) tevékenység eredménye	12 313	2 771	24 027	867,16%	15 217	3 920	717	18,29%	726	-916	-429	46,83%	28 256	5 775	24 315	421,06%
VIII. Pénzügyi műveletek bevételei	24	0	0	-	0	0	0	-	0	0	0	-	24	0	0	-
IX. Pénzügyi műveletek ráfordításai	0	0	0	-	0	0	0	-	0	0	0	-	0	0	0	-
B. Pénzügyi műveletek eredménye	24	0	0	-	0	0	0	-	0	0	0	-	24	0	0	-
C. Adózás előtti eredmény	12 337	2 771	24 027	867,16%	15 217	3 920	717	18,29%	726	-916	-429	46,83%	28 280	5 775	24 315	421,06%

2. számú melléklet

adatok e Ft-ban

NYÍREGYHÁZI SPORTCENTRUM NONPROFIT KFT.																
BEVÉTELEK ALAKULÁSA																
Megnevezés	KÖZPONT				SPORTIGAZGATÓSÁG				ÜZEMELTETÉSI IGAZGATÓSÁG				ÖSSZESEN			
	Tény 2024. év	Terv 2025. év	Tény 2025. év		Tény 2024. év	Terv 2025. év	Tény 2025. év		Tény 2024. év	Terv 2025. év	Tény 2025. év		Tény 2024. év	Terv 2025. év	Tény 2025. év	
			ezer Ft	%			ezer Ft	%			ezer Ft	%			ezer Ft	%
Sportrendezvények árbevétele	0	0	0	-	27 250	26 850	23 735	88,40%	0	0	0	-	27 250	26 850	23 735	88,40%
Sportszolgáltatási díj árbevétele	0	0	0	-	59 150	59 050	59 313	100,45%	0	0	0	-	59 150	59 050	59 313	100,45%
Bérbeadásból származó árbevétel	0	0	0	-	546	300	885	295,00%	71 358	72 950	79 473	108,94%	71 904	73 250	80 358	109,70%
Reklámtevékenység árbevétele	0	0	0	-	1 506	1 500	1 965	131,00%	15 626	15 625	15 625	100,00%	17 132	17 125	17 590	102,72%
Egyéb árbevétel	101	100	101	101,00%	6 828	3 700	5 175	139,86%	6 310	6 800	12 807	188,34%	13 239	10 600	18 083	170,59%
Belépőjegy értékesítés árbevétele	0	0	0	-	0	0	0	-	38 546	40 000	20 319	50,80%	38 546	40 000	20 319	50,80%
Közvetített szolgáltatások bevétele	0	0	0	-	0	0	7 116	-	4 560	5 557	7 633	137,36%	4 560	5 557	14 749	265,41%
Értékesítés nettó árbevétele:	101	100	101	101,00%	95 280	91 400	98 189	107,43%	136 400	140 932	135 857	96,40%	231 781	232 432	234 147	100,74%
Látvány-csapatsport támogatás	27 996	15 467	18 967	122,63%	247 907	254 880	254 865	99,99%	16 371	14 000	11 524	82,31%	292 274	284 347	285 356	100,35%
Önkormányzati támogatás	119 891	133 000	114 000	85,71%	84 109	85 000	89 500	105,29%	144 000	143 000	157 500	110,14%	348 000	361 000	361 000	100,00%
Egyéb működési célú támogatások	0	0	0	-	17 101	16 205	14 745	90,99%	0	0	0	-	17 101	16 205	14 745	90,99%
Kiemelt Klub támogatás (2023-2024)	24 427	5 000	2 522	50,44%	237 499	20 273	24 370	120,21%	11 000	11 000	9 000	81,82%	272 926	36 273	35 892	98,95%
Kiemelt Klub támogatás (2025)	0	42 394	37 835	89,25%	770	289 518	257 821	89,05%	8 000	22 247	13 643	-	8 770	354 159	309 299	87,33%
Egyéb fejlesztési célú támogatások	4 378	1 413	1 333	94,34%	94 652	93 358	98 202	105,19%	7 141	6 461	7 774	120,32%	106 171	101 232	107 309	106,00%
Kiegészítő sportfejlesztési támogatás	0	0	0	-	375	3 200	2 200	68,75%	895	2 000	2 540	127,00%	1 270	5 200	4 740	91,15%
Különféle egyéb bevétel	41	100	159	159,00%	4 496	1 200	1 445	120,42%	0	0	678	-	4 537	1 300	2 282	175,54%
Egyéb bevételek összesen:	176 733	197 374	174 816	88,57%	686 909	763 634	743 148	97,32%	187 407	198 708	202 659	101,99%	1 051 049	1 159 716	1 120 623	96,63%
Pénzügyi műveletek bevétele:	1	1	61	6100,00%	36	20	0	0,00%	28	0	0	-	65	21	61	290,48%
Összesen:	176 835	197 475	174 978	88,61%	782 225	855 054	841 337	98,40%	323 835	339 640	338 516	99,67%	1 282 895	1 392 169	1 354 831	97,32%

SPORTIGAZGATÓSÁG																
BEVÉTELEK ALAKULÁSA																
Megnevezés	Sportigazgatóság általános				Utánpótlás nevelési csoport				Szabadidő- és Parasport szervezési csoport				Összesen			
	Tény 2024. év	Terv 2025. év	Tény 2025. év		Tény 2024. év	Terv 2025. év	Tény 2025. év		Tény 2024. év	Terv 2025. év	Tény 2025. év		Tény 2024. év	Terv 2025. év	Tény 2025. év	
			ezer Ft	%			ezer Ft	%			ezer Ft	%			ezer Ft	%
Sportrendezvények árbevétele	479	0	0	-	13 442	13 550	9 835	72,58%	13 329	13 300	13 900	104,51%	27 250	26 850	23 735	88,40%
Sportszolgáltatási díj árbevétele	0	0	0	-	59 150	59 050	59 313	100,45%	0	0	0	-	59 150	59 050	59 313	100,45%
Bérbeadásból származó árbevétel	0	0	0	-	546	300	885	295,00%	0	0	0	-	546	300	885	295,00%
Reklámtevékenység árbevétele	0	0	0	-	0	0	0	-	1 506	1 500	1 965	131,00%	1 506	1 500	1 965	131,00%
Egyéb árbevétel	0	0	0	-	6 828	3 700	5 175	139,86%	0	0	0	-	6 828	3 700	5 175	139,86%
Értékesítés nettó árbevétele:	479	0	0	-	79 966	76 600	82 324	107,47%	14 835	14 800	15 865	107,20%	95 280	91 400	98 189	107,43%
Látvány-csapatsport támogatás	0	0	0	-	247 907	254 180	254 865	100,27%	0	700	0	-	247 907	254 880	254 865	99,99%
Önkormányzati támogatás	25 011	29 000	29 000	100,00%	44 394	44 000	51 100	116,14%	14 704	12 000	9 400	78,33%	84 109	85 000	89 500	105,29%
Egyéb működési célú támogatások	0	0	0	-	14 949	14 605	13 445	92,06%	2 152	1 600	1 300	-	17 101	16 205	14 745	90,99%
Kiemelt Klub támogatás (2023-2024)	31 479	2 900	4 338	149,59%	201 234	17 373	20 020	115,24%	4 786	0	12	-	237 499	20 273	24 370	120,21%
Kiemelt Klub támogatás (2025)	0	49 011	45 198	92,22%	0	233 607	200 489	85,82%	770	6 900	12 134	175,86%	770	289 518	257 821	89,05%
Egyéb fejlesztési célú támogatások	39 590	41 072	45 183	110,01%	55 062	52 286	53 019	101,40%	0	0	0	-	94 652	93 358	98 202	105,19%
Kiegészítő sportfejlesztési támogatás	0	0	0	-	375	3 200	2 200	68,75%	0	0	0	-	375	3 200	2 200	68,75%
Különféle egyéb bevétel	3 938	0	50	-	558	1 200	1 395	116,25%	0	0	0	-	4 496	1 200	1 445	120,42%
Egyéb bevételek összesen:	100 018	121 983	123 769	101,46%	564 479	620 451	596 533	96,15%	22 412	21 200	22 846	107,76%	686 909	763 634	743 148	97,32%
Pénzügyi műveletek bevétele:	0	0	0	-	36	20	0	0,00%	0	0	0	-	36	20	0	0,00%
Összesen:	100 497	121 983	123 769	101,46%	644 481	697 071	678 857	97,39%	37 247	36 000	38 711	107,53%	782 225	855 054	841 337	98,40%

adatok e Ft-ban

SZABADIDŐ- ÉS PARASPORT SZERVEZÉSI CSOPORT												
BEVÉTELEK ALAKULÁSA												
Megnevezés	Szabadidősport				PARASPORT				Összesen			
	Tény 2024. év	Terv 2025. év	Tény 2025. év		Tény 2024. év	Terv 2025. év	Tény 2025. év		Tény 2024. év	Terv 2025. év	Tény 2025. év	
			ezer Ft	%			ezer Ft	%			ezer Ft	%
Sportrendezvények árbevétele	13 329	13 300	13 900	104,51%	0	0	0	-	13 329	13 300	13 900	104,51%
Reklámtevékenység árbevétele	1 506	1 500	1 965	131,00%	0	0	0	-	1 506	1 500	1 965	131,00%
Értékesítés nettó árbevétele:	14 835	14 800	15 865	107,20%	0	0	0	-	14 835	14 800	15 865	107,20%
Látvány-csapatsport támogatás	0	0	0	-	0	700	0	-	0	700	0	-
Önkormányzati támogatás	13 808	11 000	8 400	76,36%	896	1 000	1 000	100,00%	14 704	12 000	9 400	78,33%
Egyéb működési célú támogatások	503	0	0	-	1 649	1 600	1 300	81,25%	2 152	1 600	1 300	81,25%
Kiemelt Klub támogatás (2023-2024)	4 624	0	0	-	162	0	12	-	4 786	0	12	-
Kiemelt Klub támogatás (2025)	0	6 000	11 321	188,68%	770	900	813	90,33%	770	6 900	12 134	175,86%
Egyéb bevételek összesen:	18 935	17 000	19 721	116,01%	3 477	4 200	3 125	74,40%	22 412	21 200	22 846	107,76%
Pénzügyi műveletek bevétele:	0	0	0	-	0	0	0	-	0	0	0	-
Összesen:	33 770	31 800	35 586	111,91%	3 477	4 200	3 125	74,40%	37 247	36 000	38 711	107,53%

adatok e Ft-ban

Utánpótlás nevelési csoport												
BEVÉTELEK ALAKULÁSA												
Megnevezés	Csapatsportágak				Egyéni sportágak				Összesen			
	Tény 2024. év	Terv 2025. év	Tény 2025. év		Tény 2024. év	Terv 2025. év	Tény 2025. év		Tény 2024. év	Terv 2025. év	Tény 2025. év	
			ezer Ft	%			ezer Ft	%			ezer Ft	%
Sportrendezvények árbevétele	455	450	1 486	330,22%	12 987	13 100	8 349	63,73%	13 442	13 550	9 835	72,58%
Sportszolgáltatási díj árbevétele	21 862	21 620	20 041	92,70%	37 288	37 430	39 272	104,92%	59 150	59 050	59 313	100,45%
Bérbeadásból származó árbevétel	546	300	885	295,00%	0	0	0	-	546	300	885	295,00%
Egyéb árbevétel	3 818	1 500	1 594	106,27%	3 010	2 200	3 581	162,77%	6 828	3 700	5 175	139,86%
Értékesítés nettó árbevétele:	26 681	23 870	31 122	130,38%	53 285	52 730	51 202	97,10%	79 966	76 600	82 324	107,47%
Látvány-csapatsport támogatás	247 907	254 180	254 865	100,27%	0	0	0	-	247 907	254 180	254 865	100,27%
Önkormányzati támogatás	44 394	44 000	51 100	116,14%	0	0	0	-	44 394	44 000	51 100	116,14%
Egyéb működési célú támogatások	0	0	0	-	14 949	14 605	13 445	92,06%	14 949	14 605	13 445	92,06%
Kiemelt Klub támogatás (2023-2024)	43 431	2 340	5 943	253,97%	157 803	15 033	14 077	93,64%	201 234	17 373	20 020	115,24%
Kiemelt Klub támogatás (2025)	0	38 800	34 490	88,89%	0	194 807	165 999	85,21%	0	233 607	200 489	85,82%
Egyéb fejlesztési célú támogatások	51 062	51 217	52 045	101,62%	4 000	1 069	974	91,11%	55 062	52 286	53 019	101,40%
Kiegészítő sportfejlesztési támogatás	375	3 200	2 200	68,75%	0	0	0	-	375	3 200	2 200	68,75%
Különféle egyéb bevétel	558	0	104	-	0	1 200	1 291	107,58%	558	1 200	1 395	116,25%
Egyéb bevételek összesen:	387 727	393 737	400 747	101,78%	176 752	226 714	195 786	86,36%	564 479	620 451	596 533	96,15%
Pénzügyi műveletek bevétele:	0	0	0	-	36	20	0	0,00%	36	20	0	0,00%
Összesen:	414 408	417 607	431 869	103,42%	230 073	279 464	246 988	88,38%	644 481	697 071	678 857	97,39%

CSAPATSPORTÁGAK																								
BEVÉTELEK ALAKULÁSA																								
Megnevezés	Kosárlabda				Kézilabda				Futsal				Röplabda				Jégkorong				Összesen			
	Tény 2024. év	Terv 2025. év	Tény 2025. év		Tény 2024. év	Terv 2025. év	Tény 2025. év		Tény 2024. év	Terv 2025. év	Tény 2025. év		Tény 2024. év	Terv 2025. év	Tény 2025. év		Tény 2024. év	Terv 2025. év	Tény 2025. év		Tény 2024. év	Terv 2025. év	Tény 2025. év	
			ezer Ft	%			ezer Ft	%			ezer Ft	%			ezer Ft	%			ezer Ft	%			ezer Ft	%
Sportrendezvények árbevétele	455	450	736	163,56%	0	0	0	-	0	0	0	-	0	0	750	-	0	0	0	-	455	450	1 486	330,22%
Sportszolgáltatási díj árbevétele	7 455	7 400	6 361	85,96%	6 122	6 100	5 551	91,00%	218	120	145	120,83%	6 569	6 500	6 130	94,31%	1 498	1 500	1 854	123,60%	21 862	21 620	20 041	92,70%
Bérbeadásból származó árbevétel	430	0	544	-	0	0	0	-	116	300	341	113,67%	0	0	0	-	0	0	0	-	546	300	885	295,00%
Egyéb árbevétel	100	500	142	28,40%	2 648	500	1 000	200,00%	0	0	0	-	1 070	500	452	90,40%	0	0	0	-	3 818	1 500	1 594	106,27%
Közvetített szolgáltatások bevétele	0	0	0	-	0	0	0	-	0	0	7 116	-	0	0	0	-	0	0	0	-	0	0	7 116	-
Értékesítés nettó árbevétele:	8 440	8 350	7 783	93,21%	8 770	6 600	6 551	99,26%	334	420	7 602	1810,00%	7 639	7 000	7 332	104,74%	1 498	1 500	1 854	123,60%	26 681	23 870	31 122	130,38%
Látvány-csapatsport támogatás	79 607	93 115	96 940	104,11%	75 700	78 624	69 446	88,33%	10 599	9 700	7 363	75,91%	76 266	66 713	75 046	112,49%	5 735	6 028	6 070	100,70%	247 907	254 180	254 865	100,27%
Önkormányzati támogatás	16 000	14 500	16 500	113,79%	7 501	9 500	11 000	115,79%	2 393	2 000	4 600	230,00%	16 000	15 500	15 500	100,00%	2 500	2 500	3 500	140,00%	44 394	44 000	51 100	116,14%
Kiemelt Klub támogatás (2023-2024)	17 638	840	1 863	221,79%	2 044	0	2 243	-	507	0	25	-	22 490	1 500	1 687	112,47%	752	0	125	-	43 431	2 340	5 943	253,97%
Kiemelt Klub támogatás (2025)	0	11 500	11 971	104,10%	0	4 000	5 813	145,33%	0	1 500	821	54,73%	0	21 000	15 362	73,15%	0	800	523	65,38%	0	38 800	34 490	88,89%
Egyéb fejlesztési célú támogatások	15 986	15 321	15 644	102,11%	6 830	8 314	8 439	101,50%	153	82	141	171,95%	28 093	27 500	27 821	101,17%	0	0	0	-	51 062	51 217	52 045	101,62%
Kiegészítő sportfejlesztési támogatás	0	0	0	-	0	500	0	0,00%	0	0	0	-	207	0	292	-	168	2 700	1 908	70,67%	375	3 200	2 200	68,75%
Különféle egyéb bevétel	0	0	44	-	100	0	60	-	0	0	0	-	156	0	0	-	302	0	0	-	558	0	104	-
Egyéb bevételek összesen:	129 231	135 276	142 962	105,68%	92 175	100 938	97 001	96,10%	13 652	13 282	12 950	97,50%	143 212	132 213	135 708	102,64%	9 457	12 028	12 126	100,81%	387 727	393 737	400 747	101,78%
Pénzügyi műveletek bevétele:	0	0	0	-	0	0	0	-	0	0	0	-	0	0	0	-	0	0	0	-	0	0	0	-
Összesen:	137 671	143 626	150 745	104,96%	100 945	107 538	103 552	96,29%	13 986	13 702	20 552	149,99%	150 851	139 213	143 040	102,75%	10 955	13 528	13 980	103,34%	414 408	417 607	431 869	103,42%

EGYÉNI SPORTÁGAK																																				
BEVÉTELEK ALAKULÁSA																																				
Megnevezés	Atlétika				Judo				Korcsolya				Vívó				Ökölvívás/Kerékpár				Úszás				Tollaslabda				Tájékozódási futás				Összesen			
	Tény 2024. év	Terv 2025. év	Tény 2025. év		Tény 2024. év	Terv 2025. év	Tény 2025. év		Tény 2024. év	Terv 2025. év	Tény 2025. év		Tény 2024. év	Terv 2025. év	Tény 2025. év		Tény 2024. év	Terv 2025. év	Tény 2025. év		Tény 2024. év	Terv 2025. év	Tény 2025. év		Tény 2024. év	Terv 2025. év	Tény 2025. év									
			ezer Ft	%			ezer Ft	%			ezer Ft	%			ezer Ft	%			ezer Ft	%			ezer Ft	%			ezer Ft	%	ezer Ft	%	ezer Ft	%				
Sportrendezvények árbevétele	9 680	9 700	3 922	40,43%	0	0	0	-	0	0	0	-	0	0	180	-	0	0	3 307	3 400	4 247	124,91%	0	0	0	-	0	0	0	-	12 987	13 100	8 349	63,73%		
Sportszolgáltatási díj árbevétele	9 181	9 150	9 692	105,92%	1 814	1 800	1 955	108,61%	2 279	2 280	2 237	98,11%	5 193	5 300	6 413	121,00%	0	1 500	15 871	14 500	16 400	113,10%	1 566	1 500	1 473	98,20%	1 384	1 400	1 102	78,71%	37 288	37 430	39 272	104,92%		
Egyéb árbevétel	1 914	1 900	2 329	122,58%	0	0	0	-	0	0	0	-	0	0	0	-	0	0	709	-	594	0	100	-	0	0	502	300	443	147,67%	3 010	2 200	3 581	162,77%		
Értékesítés nettó árbevétele:	20 775	20 750	15 943	76,83%	1 814	1 800	1 955	108,61%	2 279	2 280	2 237	98,11%	5 193	5 300	6 593	124,40%	0	1 500	19 772	17 900	20 747	115,91%	1 566	1 500	1 473	98,20%	1 886	1 700	1 545	90,88%	53 285	52 730	51 202	97,10%		
Egyéb működési célú támogatások	8 500	8 500	8 100	95,29%	0	0	0	-	0	0	0	-	2 409	2 400	2 044	85,17%	0	0	3 705	3 705	3 301	89,10%	25	0	0	-	310	0	0	-	14 949	14 605	13 445	92,06%		
Kiemelt Klub támogatás (2023-2024)	62 856	5 933	4 488	75,64%	5 533	500	300	60,00%	4 928	300	0	-	26 242	3 000	4 687	156,23%	752	0	45 585	4 000	2 339	58,48%	5 359	1 000	1 717	171,70%	6 548	300	359	119,67%	157 803	15 033	14 077	93,64%		
Kiemelt Klub támogatás (2025)	0	70 767	67 242	95,02%	0	5 000	5 545	110,90%	0	5 000	2 434	48,68%	0	28 000	29 401	105,00%	0	25 500	13 261	52,00%	0	46 410	35 926	77,41%	0	5 430	5 456	100,48%	0	8 700	6 734	77,40%	0	194 807	165 999	85,21%
Egyéb fejlesztési célú támogatások	0	0	0	-	0	0	0	-	0	0	0	-	0	0	0	-	0	0	4 000	1 069	974	91,11%	0	0	0	-	0	0	0	-	4 000	1 069	974	91,11%		
Különféle egyéb bevétel	0	1 200	1 220	101,67%	0	0	2	-	0	0	0	-	0	0	54	-	0	0	0	0	15	-	0	0	0	-	0	0	0	-	0	1 200	1 291	107,58%		
Egyéb bevételek összesen:	71 356	86 400	81 050	93,81%	5 533	5 500	5 847	106,31%	4 928	5 300	2 434	45,92%	28 651	33 400	36 186	108,34%	752	25 500	53 290	55 184	42 555	77,11%	5 384	6 430	7 173	111,56%	6 858	9 000	7 093	78,81%	176 752	226 714	195 786	86,36%		
Pénzügyi műveletek bevétele:	27	20	0	0,00%	0	0	0	-	0	0	0	-	0	0	0	-	0	0	7	0	0	-	0	0	0	-	2	0	0	-	36	20	0	0,00%		
Összesen:	92 158	107 170	96 993	90,50%	7 347	7 300	7 802	106,88%	7 207	7 580	4 671	61,62%	33 844	38 700	42 779	110,54%	752	27 000	14 157	52,43%	73 069	73 084	63 302	86,62%	6 950	7 930	8 646	109,03%	8 746	10 700	8 638	80,73%	230 073	279 464	246 988	88,38%

adatok e Ft-ban

ÜZEMELTETÉSI IGAZGATÓSÁG												
BEVÉTELEK ALAKULÁSA												
Megnevezés	Üzemeltetési igazgatóság általános				Létesítmények üzemeltetése				Összesen			
	Tény 2024. év	Terv 2025. év	Tény 2025. év		Tény 2024. év	Terv 2025. év	Tény 2025. év		Tény 2024. év	Terv 2025. év	Tény 2025. év	
			ezer Ft	%			ezer Ft	%			ezer Ft	%
Bérbeadásból származó árbevétel	1 763	1 750	1 267	72,40%	69 595	71 200	78 206	109,84%	71 358	72 950	79 473	108,94%
Reklámtevékenység árbevétele	0	0	0	-	15 626	15 625	15 625	100,00%	15 626	15 625	15 625	100,00%
Egyéb árbevétel	0	0	4 006	-	6 310	6 800	8 801	129,43%	6 310	6 800	12 807	188,34%
Belépőjegy értékesítés árbevétele	0	0	0	-	38 546	40 000	20 319	50,80%	38 546	40 000	20 319	50,80%
Közvetített szolgáltatások bevétele	0	0	0	-	4 560	5 557	7 633	137,36%	4 560	5 557	7 633	137,36%
Értékesítés nettó árbevétele:	1 763	1 750	5 273	301,31%	134 637	139 182	130 584	93,82%	136 400	140 932	135 857	96,40%
Látvány-csapatsport támogatás	1 002	0	1 281	-	15 369	14 000	10 243	73,16%	16 371	14 000	11 524	82,31%
Önkormányzati támogatás	49 000	53 000	52 000	98,11%	95 000	90 000	105 500	117,22%	144 000	143 000	157 500	110,14%
Kiemelt Klub támogatás (2023-2024)	0	0	0	-	11 000	11 000	9 000	81,82%	11 000	11 000	9 000	81,82%
Kiemelt Klub támogatás (2025)	0	2 247	2 143	95,37%	8 000	20 000	11 500	57,50%	8 000	22 247	13 643	61,33%
Egyéb fejlesztési célú támogatások	0	0	0	-	7 141	6 461	7 774	120,32%	7 141	6 461	7 774	120,32%
Különféle egyéb bevétel	0	0	20	-	0	0	658	-	0	0	678	-
Egyéb bevételek összesen:	50 002	55 247	55 444	100,36%	137 405	143 461	147 215	102,62%	187 407	198 708	202 659	101,99%
Pénzügyi műveletek bevétele:	4	0	0	-	24	0	0	-	28	0	0	-
Összesen:	51 769	56 997	60 717	106,53%	272 066	282 643	277 799	98,29%	323 835	339 640	338 516	99,67%

adatok e Ft-ban

LÉTESÍTMÉNYEK ÜZEMELTETÉSE																
BEVÉTELEK ALAKULÁSA																
Megnevezés	Continental Aréna üzemeltetése				Városi/Mobil Jégpálya üzemeltetése				István utca				Összesen			
	Tény 2024. év	Terv 2025. év	Tény 2025. év		Tény 2024. év	Terv 2025. év	Tény 2025. év		Tény 2024. év	Terv 2025. év	Tény 2025. év		Tény 2024. év	Terv 2025. év	Tény 2025. év	
			ezer Ft	%			ezer Ft	%			ezer Ft	%			ezer Ft	%
Bérbeadásból származó árbevétel	49 468	51 000	65 793	129,01%	18 927	19 000	11 213	59,02%	1 200	1 200	1 200	100,00%	69 595	71 200	78 206	109,84%
Reklámtevékenység árbevétele	15 626	15 625	15 625	100,00%	0	0	0	-	0	0	0	-	15 626	15 625	15 625	100,00%
Egyéb árbevétel	4 528	5 000	8 678	173,56%	1 782	1 800	123	6,83%	0	0	0	-	6 310	6 800	8 801	129,43%
Belépőjegy értékesítés árbevétele	0	0	0	-	38 546	40 000	20 319	50,80%	0	0	0	-	38 546	40 000	20 319	50,80%
Közvetített szolgáltatások bevétele	4 213	4 800	7 206	150,13%	347	757	427	56,41%	0	0	0	-	4 560	5 557	7 633	137,36%
Értékesítés nettó árbevétele:	73 835	76 425	97 302	127,32%	59 602	61 557	32 082	52,12%	1 200	1 200	1 200	100,00%	134 637	139 182	130 584	93,82%
Látvány-csapatsport támogatás	0	0	0	-	15 369	14 000	10 243	73,16%	0	0	0	-	15 369	14 000	10 243	73,16%
Önkormányzati támogatás	80 000	80 000	80 000	100,00%	15 000	10 000	25 500	255,00%	0	0	0	-	95 000	90 000	105 500	117,22%
Kiemelt Klub támogatás (2023-2024)	9 716	10 000	9 000	90,00%	1 284	1 000	0	0,00%	0	0	0	-	11 000	11 000	9 000	81,82%
Kiemelt Klub támogatás (2025)	8 000	15 000	10 500	70,00%	0	5 000	1 000	20,00%	0	0	0	-	8 000	20 000	11 500	57,50%
Egyéb fejlesztési célú támogatások	6 565	5 911	7 220	122,15%	576	550	554	100,73%	0	0	0	-	7 141	6 461	7 774	120,32%
Kiegészítő sportfejlesztési támogatás	0	0	0	-	895	2 000	2 540	127,00%	0	0	0	-	895	2 000	2 540	127,00%
Különféle egyéb bevétel	0	0	115	-	0	0	543	-	0	0	0	-	0	0	658	-
Egyéb bevételek összesen:	104 281	110 911	106 835	96,32%	33 124	32 550	40 380	124,06%	0	0	0	-	137 405	143 461	147 215	102,62%
Pénzügyi műveletek bevétele:	24	0	0	-	0	0	0	-	0	0	0	-	24	0	0	-
Összesen:	178 140	187 336	204 137	108,97%	92 726	94 107	72 462	77,00%	1 200	1 200	1 200	100,00%	272 066	282 643	277 799	98,29%

NYÍREGYHÁZI SPORTCENTRUM NONPROFIT KFT.																
KÖLTSÉGEK, RÁFORDÍTÁSOK ALAKULÁSA																
MEGNEVEZÉS	KÖZPONTI IRÁNYÍTÁS				SPORTIGAZGATÓSÁG				ÜZEMELTETÉSI IGAZGATÓSÁG				ÖSSZESEN			
	Tény 2024. év	Terv 2025. év	Tény 2025. év		Tény 2024. év	Terv 2025. év	Tény 2025. év		Tény 2024. év	Terv 2025. év	Tény 2025. év		Tény 2024. év	Terv 2025. év	Tény 2025. év	
			ezer Ft	%			ezer Ft	%			ezer Ft	%			ezer Ft	%
Üzemanyag költség, gázdíj	2 237	2 300	1 548	67,30%	6 761	8 655	10 011	115,67%	3 161	3 400	3 464	101,88%	12 159	14 355	15 023	104,65%
Villamosenergia díj	0	0	0	-	0	0	0	-	66 702	75 596	59 564	78,79%	66 702	75 596	59 564	78,79%
Sportfelszerelések/ruházat, munkaruha	0	0	0	-	18 470	21 175	23 832	112,55%	813	100	26	26,00%	19 283	21 275	23 858	112,14%
Sporteszközök/Szerszámok, műszerek	0	0	0	-	15 605	11 150	18 834	168,91%	103	2 100	50	2,38%	15 708	13 250	18 884	142,52%
Egyéb éven belül elhaszn. eszközök költsége	0	0	0	-	118	100	50	50,00%	116	250	694	277,60%	234	350	744	212,57%
Nyomtatvány, irodaszer beszerzés	2 546	2 600	2 825	108,65%	718	270	478	177,04%	268	325	335	103,08%	3 532	3 195	3 638	113,87%
Vízdíj	0	0	0	-	0	0	0	-	5 118	5 082	4 363	85,85%	5 118	5 082	4 363	85,85%
Tisztítószeres költsége	0	0	0	-	0	0	1	-	3 619	3 915	2 844	72,64%	3 619	3 915	2 845	72,67%
Egyéb anyagköltségek (gyógyszerek, szaköny)	412	400	339	84,75%	19 162	10 720	18 679	174,24%	1 595	1 800	1 927	107,06%	21 169	12 920	20 945	162,11%
Karbantartási anyagok költsége	5	5	9	180,00%	501	605	781	129,09%	2 193	2 500	1 515	60,60%	2 699	3 110	2 305	74,12%
Anyagköltség összesen:	5 200	5 305	4 721	88,99%	61 335	52 675	72 666	137,95%	83 688	95 068	74 782	78,66%	150 223	153 048	152 169	99,43%
Szállítási költség	0	0	3	-	33 448	44 100	37 209	84,37%	428	500	1 291	258,20%	33 876	44 600	38 503	86,33%
Bérelti díjak	4 383	5 118	5 195	101,50%	75 823	79 842	75 550	94,62%	1 469	1 575	9 593	609,08%	81 675	86 535	90 338	104,39%
Karbantartási költségek	314	300	584	194,67%	446	2 000	2 921	146,05%	20 996	29 013	30 418	104,84%	21 756	31 313	33 923	108,34%
Hirdetés, reklám-propaganda költség	6 350	6 350	6 350	100,00%	2 512	1 356	1 740	128,32%	216	220	360	163,64%	9 078	7 926	8 450	106,61%
Oktatási, továbbképzési költség, szakkönyv előfiz.díj	385	250	464	185,60%	814	400	1 609	402,25%	0	0	0	-	1 199	650	2 073	318,92%
Postai, távközlési költségek	1 238	1 400	1 295	92,50%	845	940	899	95,64%	403	465	411	88,39%	2 486	2 805	2 605	92,87%
Tagdíjak	5	5	5	100,00%	955	1 072	856	79,85%	0	2	0	0,00%	960	1 079	861	79,80%
Számv.könyviszsg., ügyvédi, közjegyzői díj	4 465	6 689	6 761	101,08%	2 443	2 450	2 476	101,06%	0	0	155	-	6 908	9 139	9 392	102,77%
Orvosi, egészségügyi szolgáltatások díja	0	0	0	-	1 596	440	1 085	246,59%	950	1 020	1 969	193,04%	2 546	1 460	3 054	209,18%
Mosás-, takarítás-, szemétszállítás-, csatorna díja	6	10	5	50,00%	112	113	187	165,49%	24 535	26 116	24 847	95,14%	24 653	26 239	25 039	95,43%
Egyéb szakértői, közreműködői díj	2 235	3 018	2 832	93,84%	1 270	0	0	-	762	0	1 905	-	4 267	3 018	4 737	156,96%
Vagyonvédelmi szolgáltatás díja	0	0	0	-	1 020	1 249	882	70,62%	8 679	9 438	7 973	84,48%	9 699	10 687	8 855	82,86%
Sportszolgáltatás, oktatás díja	0	0	0	-	20 852	22 355	19 393	86,75%	0	0	0	-	20 852	22 355	19 393	86,75%
Játékvezetői, versenybírói díjak, egyéb munkaerő bizt.	735	700	812	116,00%	14 866	15 600	10 893	69,83%	3 374	3 600	2 523	70,08%	18 975	19 900	14 228	71,50%
Nevezési díj, igazolások, játékengedélyek díja	0	0	0	-	16 257	18 980	18 065	95,18%	0	0	0	-	16 257	18 980	18 065	95,18%
Szállás, idegenforgalmi adó költsége	0	0	0	-	12 639	23 200	18 300	78,88%	0	0	0	-	12 639	23 200	18 300	78,88%
Távhódj	0	0	0	-	0	0	0	-	29 738	27 208	26 325	96,75%	29 738	27 208	26 325	96,75%
Különféle egyéb igénybevett szolg. díja	6 342	7 000	6 703	95,76%	17 886	18 755	18 387	98,04%	8 075	9 383	11 822	125,99%	32 303	35 138	36 912	105,05%
Igénybe vett szolgáltatások összesen:	26 458	30 840	31 009	100,55%	203 784	232 852	210 452	90,38%	99 625	108 540	119 592	110,18%	329 867	372 231	361 053	97,00%
Hatósági díjak (eljárás díjak, illetékek)	85	90	44	48,89%	888	935	1 115	119,25%	106	115	390	339,13%	1 079	1 140	1 549	135,88%
Pénzügyi szolgáltatási díjak (bankköltség)	6 202	6 300	6 574	104,35%	0	0	267	-	261	280	135	48,21%	6 463	6 580	6 976	106,02%
Biztosítási díjak	573	512	656	128,13%	170	445	577	129,66%	5 073	5 700	5 308	93,12%	5 816	6 657	6 541	98,26%
Egyéb szolgáltatások költségei összesen:	6 860	6 902	7 274	105,39%	1 058	1 380	1 959	141,96%	5 440	6 095	5 833	95,70%	13 358	14 377	15 066	104,79%
Eladott (közvetített) szolgáltatások értéke	0	0	0	-	0	0	6 804	-	4 561	5 557	7 633	137,36%	4 561	5 557	14 437	259,80%
Anyagjellegű ráfordítások:	38 518	43 047	43 004	99,90%	266 177	286 907	291 881	101,73%	193 314	215 260	207 840	96,55%	498 009	545 213	542 725	99,54%
Munkavállalók munkabére, egysz. foglal.	86 188	100 179	93 341	93,17%	156 919	166 478	161 383	96,94%	66 657	77 618	70 146	90,37%	309 764	344 275	324 870	94,36%
Jutalom	15 442	15 664	12 335	78,75%	10 249	15 716	9 810	62,42%	7 077	6 471	7 297	112,76%	32 768	37 851	29 442	77,78%
Bérek összesen:	101 630	115 843	105 676	91,22%	167 168	182 194	171 193	93,96%	73 734	84 089	77 443	92,10%	342 532	382 126	354 312	92,72%
Betegszabadság, táppénz és költségtérítések	472	480	927	193,13%	1 677	3 030	3 832	126,47%	624	650	796	122,46%	2 773	4 160	5 555	133,53%
Cafetéria, egyéb dolgozó juttatások	4 153	4 662	4 290	92,02%	7 721	9 473	7 403	78,15%	2 955	4 150	3 450	83,13%	14 829	18 285	15 143	82,82%
Természetbeni jutt.(repr., egyéb adókt., munkaorvos)	7 261	6 500	5 419	83,37%	8 920	8 871	10 403	117,27%	895	910	1 234	135,60%	17 076	16 281	17 056	104,76%
Veresenydíjak	0	0	0	-	7 381	6 240	4 463	71,52%	20	50	0	0,00%	7 401	6 290	4 463	70,95%
Vásárolt élelmiszer, védőital	0	0	0	-	21 730	31 250	23 458	75,07%	0	0	0	-	21 730	31 250	23 458	75,07%
Megbízási díjak, tiszteletdíjak, eredményességi elism.	6 631	4 242	4 480	105,61%	160 992	185 772	175 147	94,28%	2 223	2 500	1 729	69,16%	169 846	192 514	181 356	94,20%
Természetbeni juttatások utáni adó (SZJA)	1 734	1 886	1 564	82,92%	2 596	3 239	2 919	90,12%	605	805	734	91,13%	4 935	5 931	5 217	87,96%
Személyi jellegű egyéb kifizetések összesen:	20 251	17 770	16 680	93,86%	211 017	247 875	227 625	91,83%	7 322	9 065	7 943	87,62%	238 590	274 711	252 248	91,82%
Szociális hozzájárulási adó	14 377	16 924	14 597	86,25%	20 305	24 919	22 402	89,90%	8 656	10 867	9 469	87,14%	43 338	52 709	46 468	88,16%
Egysz.fogl. közteher	0	0	0	-	141	135	277	205,19%	1 417	2 300	1 438	62,52%	1 558	2 435	1 715	70,43%
Rehabilitációs hozzájárulás	960	1 309	1 047	79,98%	0	0	0	-	0	0	0	-	960	1 309	1 047	79,98%
Bérfelrakások összesen	15 337	18 233	15 644	85,80%	20 446	25 054	22 679	90,52%	10 073	13 167	10 907	82,84%	45 856	56 453	49 230	87,20%
Személyi jellegű ráfordítások:	137 218	151 846	138 000	90,88%	398 631	455 123	421 497	92,61%	91 129	106 321	96 293	90,57%	626 978	713 290	655 790	91,94%
Terv szerinti értékcsökkenési leírás:	14 311	5 344	4 432	82,93%	95 020	94 430	101 320	107,30%	11 063	11 586	11 338	97,86%	120 394	111 360	117 090	105,15%
Használatbavételkor egy összegben elsz. écs.	190	200	204	102,00%	1 972	600	762	127,00%	1 337	1 100	614	55,82%	3 499	1 900	1 580	83,16%
Értékcsökkenési leírás összesen:	14 501	5 544	4 636	83,62%	96 992	95 030	102 082	107,42%	12 400	12 686	11 952	94,21%	123 893	113 260	118 670	104,78%
Késedelmi kamat, önellenőrzési pótl., bírság	5	0	36	-	110	0	339	-	0	0	0	-	115	0	375	-
Adók, illetékek, hozzájárulások	1 467	1 600	1 270	79,38%	0	0	0	-	1 088	1 000	1 455	145,50%	2 555	2 600	2 725	104,81%
Különféle egyéb ráfordítások, értékvesztések	3 791	0	2	-	842	15 000	17 312	115,41%	0	0	0	-	4 633	15 000	17 314	115,43%
Egyéb ráfordítások összesen:	5 263	1 600	1 308	81,75%	952	15 000	17 651	117,67%	1 088	1 000	1 455	145,50%	7 303	17 600	20 414	115,99%
Fizetendő kamat, kamatjellegű ráfordítások	0	0	0	-	17	0	146	-	0	0	0	-	17	0	146	-
Átváltáskori, értékelési árfolyamvesztés	3	10	26	260,00%	23	15	298	1986,67%	0	0	0	-	26	25	324	1296,00%
Pénzügyi műveletek ráfordításai összesen:	3	10	26	260,00%	40	15	444	2960,00%	0	0	0	-	43	25	470	1880,00%
Összesen:	195 503	202 047	186 974	92,54%	762 792	852 075	833 555	97,83%	297 931	335 267	317 540	94,71%	1 256 226	1 389 388	1 338 069	

SPORTIGAZGATÓSÁG																
KÖLTSÉGEK, RÁFORDÍTÁSOK ALAKULÁSA																
Megnevezés	Sportigazgatóság általános				Utánpótlás nevelési csoport				Szabadidő- és Parasport szervezési csoport				Összesen			
	Tény 2024. év	Terv 2025. év	Tény 2025. év		Tény 2024. év	Terv 2025. év	Tény 2025. év		Tény 2024. év	Terv 2025. év	Tény 2025. év		Tény 2024. év	Terv 2025. év	Tény 2025. év	
			ezer Ft	%			ezer Ft	%			ezer Ft	%			ezer Ft	%
Üzemanyag költség/Gázdíj	671	1 200	1 229	102,42%	6 011	7 355	8 603	116,97%	79	100	179	179,00%	6 761	8 655	10 011	115,67%
Sportfelszerelések/ruházat, munkaruha	8	100	0	-	18 054	20 500	23 429	114,29%	408	575	403	-	18 470	21 175	23 832	112,55%
Sporteszközök/Szerszámok, műszerek	0	0	0	-	15 317	10 850	18 682	172,18%	288	300	152	-	15 605	11 150	18 834	168,91%
Egyéb éven belül elhaszn. eszközök költsége	0	0	0	-	118	100	50	50,00%	0	0	0	-	118	100	50	50,00%
Nyomatvány, irodaszer beszerzés	529	100	101	101,00%	160	140	353	252,14%	29	30	24	80,00%	718	270	478	177,04%
Tisztítószer költsége, covid védőeszk.	0	0	1	-	0	0	0	-	0	0	0	-	0	0	1	-
Egyéb anyagköltségek (gyógyszerek, szakönyv)	818	630	221	35,08%	17 714	9 490	17 393	183,28%	630	600	1 065	177,50%	19 162	10 720	18 679	174,24%
Karbantartási anyagok költsége	3	5	0	-	498	600	781	130,17%	0	0	0	-	501	605	781	129,09%
Anyagköltség összesen:	2 029	2 035	1 552	76,27%	57 872	49 035	69 291	141,31%	1 434	1 605	1 823	113,58%	61 335	52 675	72 666	137,95%
Szállítási költség	0	0	0	-	33 448	44 100	37 209	84,37%	0	0	0	-	33 448	44 100	37 209	84,37%
Bérelti díjak	6	154	0	-	69 142	73 650	69 179	93,93%	6 675	6 038	6 371	105,52%	75 823	79 842	75 550	94,62%
Karbantartási költségek	110	0	2 509	-	336	2 000	412	20,60%	0	0	0	-	446	2 000	2 921	146,05%
Hirdetés, reklám-propaganda költség	1 451	416	245	58,89%	118	50	57	114,00%	943	890	1 438	161,57%	2 512	1 356	1 740	128,32%
Oktatási, továbbképzési költség, szakkönyv előfiz.díj	0	0	437	-	814	400	1 172	293,00%	0	0	0	-	814	400	1 609	402,25%
Postai, távközlési költségek	143	150	155	103,33%	598	680	560	82,35%	104	110	184	167,27%	845	940	899	95,64%
Tagdíjak	278	215	270	125,58%	677	857	586	68,38%	0	0	0	-	955	1 072	856	79,85%
Számv. könyvisz.g., ügyvédi, közjegyzői díj	0	0	0	-	2 443	2 450	2 476	-	0	0	0	-	2 443	2 450	2 476	101,06%
Orvosi, egészségügyi szolgáltatások díja	160	160	160	100,00%	1 400	230	463	201,30%	36	50	462	924,00%	1 596	440	1 085	246,59%
Mosás-, takarítás-, szemétszállítás-, csatorna díja	5	33	40	121,21%	40	0	44	-	67	80	103	128,75%	112	113	187	165,49%
Egyéb szakértői, közreműködői díj	1 270	0	0	-	0	0	0	-	0	0	0	-	1 270	0	0	-
Vagyonvédelmi szolgáltatás díja	106	149	136	91,28%	663	800	491	61,38%	251	300	255	85,00%	1 020	1 249	882	70,62%
Sportszolgáltatás, oktatás díja	0	0	0	-	20 432	22 355	19 393	86,75%	420	0	0	-	20 852	22 355	19 393	86,75%
Játékvezetői, versenybírói díjak, egyéb munkaerő bizt.	0	0	0	-	13 200	13 900	9 504	68,37%	1 666	1 700	1 389	81,71%	14 866	15 600	10 893	69,83%
Nevezési díj, igazolások, játékgendélyek díja	0	0	0	-	16 184	18 880	17 974	95,20%	73	100	91	91,00%	16 257	18 980	18 065	95,18%
Szállás, idegenforg. adó költsége	0	0	0	-	12 548	23 100	18 193	78,76%	91	100	107	107,00%	12 639	23 200	18 300	78,88%
Különféle egyéb igénybevett szolg. díja	10 472	10 935	7 283	66,61%	2 698	3 060	3 450	112,75%	4 716	4 760	7 654	160,80%	17 886	18 755	18 387	98,04%
Igénybe vett szolgáltatások összesen:	14 001	12 212	11 235	92,00%	174 741	206 512	181 163	87,3%	15 042	14 128	18 054	127,79%	203 784	232 852	210 452	90,38%
Hatósági díjak (eljárás díjak, illetékek)	437	440	470	106,82%	442	485	623	128,45%	9	10	22	220,00%	888	935	1 115	119,25%
Pénzügyi szolgáltatási díjak (bankköltség)	0	0	267	-	0	0	0	-	0	0	0	-	0	0	267	-
Biztosítási díjak	0	211	330	156,40%	170	234	247	105,56%	0	0	0	-	170	445	577	129,66%
Egyéb szolgáltatások költségei összesen:	437	651	1 067	163,90%	612	719	870	121,00%	9	10	22	220,00%	1 058	1 380	1 959	141,96%
Eladott (közvetített) szolgáltatások értéke	0	0	0	-	0	0	6 804	-	0	0	0	-	0	0	6 804	-
Anyagjellegű ráfordítások:	16 467	14 898	13 854	93,00%	233 225	256 266	258 128	100,73%	16 485	15 743	19 899	126,40%	266 177	286 907	291 881	101,73%
Munkavállalók munkabére	25 945	32 609	30 032	92,10%	130 364	133 269	130 711	98,08%	610	600	640	-	156 919	166 478	161 383	96,94%
Juttalmak	4 027	4 582	3 778	82,45%	6 222	11 134	6 032	54,18%	0	0	0	-	10 249	15 716	9 810	62,42%
Bérek összesen:	29 972	37 191	33 810	90,91%	136 586	144 403	136 743	94,70%	610	600	640	106,67%	167 168	182 194	171 193	93,96%
Betegszabadság és költségtérítések	0	0	158	-	1 411	2 730	3 464	126,89%	266	300	210	70,00%	1 677	3 030	3 832	126,47%
Cafetéria, egyéb dolgozói juttatások	933	1 622	1 244	76,70%	6 788	7 793	6 159	79,03%	0	58	0	-	7 721	9 473	7 403	78,15%
Természetbeni juttatások (repr., egyéb adókötv. jutt.)	3 311	2 411	3 781	156,82%	4 539	5 090	5 273	103,60%	1 070	1 370	1 349	98,47%	8 920	8 871	10 403	117,27%
Veresenydíjak	156	180	255	141,67%	1 216	1 470	1 775	120,75%	6 009	4 590	2 433	53,01%	7 381	6 240	4 463	71,52%
Vásárolt élelmiszer	0	0	0	-	21 553	31 050	23 265	74,93%	177	200	193	96,50%	21 730	31 250	23 458	75,07%
Megbízási díjak, tiszteletdíjak, eredményességi elism.	3 619	5 977	5 848	97,84%	147 807	169 670	158 791	93,59%	9 566	10 125	10 508	103,78%	160 992	185 772	175 147	94,28%
Természetbeni juttatások utáni adó (SZJA)	636	684	862	125,96%	1 828	2 122	1 783	84,03%	132	433	274	63,27%	2 596	3 239	2 919	90,12%
Személyi jellegű egyéb kifizetések összesen:	8 655	10 874	12 148	111,71%	185 142	219 925	200 510	91,17%	17 220	17 076	14 967	87,65%	211 017	247 875	227 625	91,83%
Szociális hozzájárulási adó	4 238	5 481	5 252	95,82%	15 918	18 812	16 836	89,49%	149	626	314	50,19%	20 305	24 919	22 402	89,90%
Egysz.fogl.közteher	0	0	9	-	141	135	268	198,52%	0	0	0	-	141	135	277	205,19%
Bérráulások összesen	4 238	5 481	5 261	95,99%	16 059	18 947	17 104	90,27%	149	626	314	50,19%	20 446	25 054	22 679	90,52%
Személyi jellegű ráfordítások:	42 865	53 546	51 219	95,65%	337 787	383 275	354 357	92,46%	17 979	18 302	15 921	86,99%	398 631	455 123	421 497	92,61%
Terv szerinti értékcsökkenési leírás:	39 861	41 110	47 355	115,19%	55 159	53 320	53 965	101,21%	0	0	0	-	95 020	94 430	101 320	107,30%
Használatbavételkor egy összegben elsz. écs.	518	0	112	-	1 454	500	650	130,00%	0	100	0	-	1 972	600	762	-
Értékcsökkenési leírás összesen:	40 379	41 110	47 467	115,46%	56 613	53 820	54 615	101,48%	0	100	0	-	96 992	95 030	102 082	107,42%
Késedelmi kamat, önellenőrzési pótl., bírság	0	0	50	-	110	0	289	-	0	0	0	-	110	0	339	-
Különféle egyéb ráfordítások, értékvesztések	0	15 000	15 000	100,00%	842	0	2 312	-	0	0	0	-	842	15 000	17 312	115,41%
Egyéb ráfordítások összesen:	0	15 000	15 050	-	952	0	2 601	-	0	0	0	-	952	15 000	17 651	117,67%
Fizetendő kamat, kamatjellegű ráfordítások	0	0	0	-	17	0	146	-	0	0	0	-	17	0	146	-
Átváltáskori, értékelési árfolyamvesztés	0	0	3	-	23	15	295	1966,67%	0	0	0	-	23	15	298	1986,67%
Pénzügyi műveletek ráfordításai összesen:	0	0	3	-	40	15	441	2940,00%	0	0	0	-	40	15	444	2960,00%
Összesen:	99 711	124 554	127 593	102,44%	628 617	693 376	670 142	96,65%	34 464	34 145	35 820	104,91%	762 792	852 075	833 555	97,83%

SZABADIDŐ- ÉS PARASPORT SZERVEZÉSI CSOPORT												
KÖLTSGÉEK, RÁFORDÍTÁSOK ALAKULÁSA												
Megnevezés	Szabadidősport				Parasport				Összesen			
	Tény 2024. év	Terv 2025. év	Tény 2025. év		Tény 2024. év	Terv 2025. év	Tény 2025. év		Tény 2024. év	Terv 2025. év	Tény 2025. év	
			ezer Ft	%			ezer Ft	%			ezer Ft	%
Üzemanyag költség/Gázdíj	6	0	0	-	73	100	179	179,00%	79	100	179	179,00%
Sportfelszerelések/ruházat, munkaruha	408	0	403	-	0	575	0	-	408	575	403	70,09%
Sportfelszerelések/Szerszámok, műszerek	88	100	152	152,00%	200	200	0	-	288	300	152	50,67%
Nyomatvány, irodaszer beszerzés	0	0	24	-	29	30	0	-	29	30	24	80,00%
Egyéb anyagköltségek (gyógyszerek, szakönyv)	630	600	1 065	177,50%	0	0	0	-	630	600	1 065	177,50%
Anyagköltség összesen:	1 132	700	1 644	234,86%	302	905	179	19,78%	1 434	1 605	1 823	113,58%
Bérelti díjak	5 297	4 638	5 281	113,86%	1 378	1 400	1 090	77,86%	6 675	6 038	6 371	105,52%
Hirdetés, reklám-propaganda költség	841	840	1 418	168,81%	102	50	20	40,00%	943	890	1 438	161,57%
Postai, távközlési költségek	104	110	184	167,27%	0	0	0	-	104	110	184	167,27%
Orvosi, egészségügyi szolgáltatások díja	24	50	462	924,00%	12	0	0	-	36	50	462	924,00%
Mosás-, takarítás-, szemétszállítás-, csatorna díja	67	80	103	128,75%	0	0	0	-	67	80	103	128,75%
Vagyonvédelmi szolgáltatás díja	251	300	255	85,00%	0	0	0	-	251	300	255	85,00%
Sportszolgáltatás, oktatás díja	420	0	0	-	0	0	0	-	420	0	0	-
Játékvezetői, versenybírói díjak, egyéb munkaerő bizt.	1 666	1 700	1 389	81,71%	0	0	0	-	1 666	1 700	1 389	81,71%
Nevezési díj, igazolások, játékengedélyek díja	0	0	0	-	73	100	91	91,00%	73	100	91	91,00%
Szállás, idegenforg. adó költsége	0	0	0	-	91	100	107	107,00%	91	100	107	107,00%
Különléte egyéb igénybevett szolg. díja	4 655	4 700	7 654	162,85%	61	60	0	-	4 716	4 760	7 654	160,80%
Igénybe vett szolgáltatások összesen:	13 325	12 418	16 746	134,85%	1 717	1 710	1 308	76,49%	15 042	14 128	18 054	127,79%
Hatósági díjak (eljárás díjak, illetékek)	9	10	11	110,00%	0	0	11	-	9	10	22	220,00%
Egyéb szolgáltatások költségei összesen:	9	10	11	110,00%	0	0	11	-	9	10	22	220,00%
Eladott (közvetített) szolgáltatások értéke	0	0	0	-	0	0	0	-	0	0	0	-
Anyagjellegű ráfordítások:	14 466	13 128	18 401	140,17%	2 019	2 615	1 498	57,28%	16 485	15 743	19 899	126,40%
Munkavállalók munkabére	0	0	0	-	610	600	640	106,67%	610	600	640	106,67%
Bérek költség összesen:	0	0	0	-	610	600	640	106,67%	610	600	640	106,67%
Betegszabadság és költségtérítések	0	0	0	-	266	300	210	70,00%	266	300	210	70,00%
Cafetéria, egyéb dolgozói juttatások	0	58	0	-	0	0	0	-	0	58	0	-
Természetbeni juttatások (repr., egyéb adókat. jutt.)	801	1 070	803	75,05%	269	300	546	182,00%	1 070	1 370	1 349	98,47%
Veresenydíjak	5 925	4 505	2 433	54,01%	84	85	0	-	6 009	4 590	2 433	53,01%
Vásárolt ételmezés	0	0	0	-	177	200	193	96,50%	177	200	193	96,50%
Megbízási díjak, tszeteletdíjak, eredményességi elism.	9 566	10 125	10 508	103,78%	0	0	0	-	9 566	10 125	10 508	103,78%
Természetbeni juttatások utáni adó (SZJA)	122	379	274	72,20%	10	54	0	-	132	433	274	63,27%
Személyi jellegű egyéb kifizetések összesen:	16 414	16 137	14 018	86,87%	806	939	949	101,11%	17 220	17 076	14 967	87,65%
Szociális hozzájárulási adó	106	579	276	47,65%	43	46	38	81,88%	149	626	314	50,19%
Bérráfordítások összesen	106	579	276	47,65%	43	46	38	81,88%	149	626	314	50,19%
Személyi jellegű ráfordítások:	16 520	16 717	14 294	85,51%	1 459	1 585	1 627	102,65%	17 979	18 302	15 921	86,99%
Használatbavételkor egy összegben elsz. écs.	0	100	0	-	0	0	0	-	0	100	0	-
Értékcsökkenési leírás összesen:	0	100	0	-	0	0	0	-	0	100	0	-
Egyéb ráfordítások összesen:	0	0	0	-	0	0	0	-	0	0	0	-
Pénzügyi műveletek ráfordításai összesen:	0	0	0	-	0	0	0	-	0	0	0	-
Összesen:	30 986	29 945	32 695	109,18%	3 478	4 200	3 125	74,41%	34 464	34 145	35 820	104,91%

Utánpótlás nevelési csoport												
KÖLTSÉGEK, RÁFORDÍTÁSOK ALAKULÁSA												
Megnevezés	Csapatportágak				Egyéni sportágak				Összesen			
	Tény 2024. év	Terv 2025. év	Tény 2025. év		Tény 2024. év	Terv 2025. év	Tény 2025. év		Tény 2024. év	Terv 2025. év	Tény 2025. év	
			ezer Ft	%			ezer Ft	%			ezer Ft	%
Üzemsanyag költség	1 255	1 375	3 077	223,78%	4 756	5 980	5 526	92,41%	6 011	7 355	8 603	116,97%
Sportfelszerelések/ruházat, munkaruha	15 265	11 500	17 599	153,03%	2 789	9 000	5 830	64,78%	18 054	20 500	23 429	114,29%
Sporteszközök/Szerszámok, műszerek	11 939	6 900	13 664	198,03%	3 378	3 950	5 018	127,04%	15 317	10 850	18 682	172,18%
Egyéb éven belül elhaszn. eszközök költsége	96	100	50	50,00%	22	0	0	-	118	100	50	50,00%
Nyomatvány, irodaszer beszerzés	16	20	82	410,00%	144	120	271	225,83%	160	140	353	252,14%
Egyéb anyagköltségek (gyógyszerek, szakönyv)	17 177	8 300	16 856	203,08%	537	1 190	537	45,13%	17 714	9 490	17 393	183,28%
Karbantartási anyagok költsége	0	0	0	-	498	600	781	130,17%	498	600	781	130,17%
Anyagköltség összesen:	45 748	28 195	51 328	182,05%	12 124	20 840	17 963	86,19%	57 872	49 035	69 291	141,31%
Szállítási költség	27 773	30 900	26 687	86,37%	5 675	13 200	10 522	79,71%	33 448	44 100	37 209	84,37%
Bérelti díjak	34 822	35 500	38 013	107,08%	34 320	38 150	31 166	81,69%	69 142	73 650	69 179	93,93%
Karbantartási költségek	0	0	0	-	336	2 000	412	20,60%	336	2 000	412	20,60%
Hirdetés, reklám-propaganda költség	75	0	0	-	43	50	57	114,00%	118	50	57	114,00%
Oktatási, továbbképzési költség, szakönyv előfiz.díj	720	300	1 122	374,00%	94	100	50	50,00%	814	400	1 172	293,00%
Postai, távközlési költségek	367	400	368	92,00%	231	280	192	68,57%	598	680	560	82,35%
Tagdíjak	107	147	107	72,79%	570	710	479	67,46%	677	857	586	68,38%
Számv. könyvvizsg., ügyvédi, közjegyzői díj	2 443	2 450	2 476	101,06%	0	0	0	-	2 443	2 450	2 476	101,06%
Orvosi, egészségügyi szolgáltatások díja	1 034	130	463	356,15%	366	100	0	0,00%	1 400	230	463	201,30%
Egyéb szakértői, közreműködői díj	0	0	0	-	0	0	0	-	0	0	0	-
Vagyonvédelmi szolgáltatás díja	663	800	491	61,38%	0	0	0	-	663	800	491	61,38%
Sportszolgáltatás, oktatás díja	38	50	0	-	20 394	22 305	19 393	86,94%	20 432	22 355	19 393	86,75%
Játékvezetői, versenybírói díjak, egyéb munkaerő bizt.	6 589	6 850	7 020	102,48%	6 611	7 050	2 484	35,23%	13 200	13 900	9 504	68,37%
Nevezési díj, igazolások, játékengedélyek díja	5 745	6 030	5 130	85,07%	10 439	12 850	12 844	99,95%	16 184	18 880	17 974	95,20%
Szállás, idegenforg. adó költsége	3 031	9 000	3 921	43,57%	9 517	14 100	14 272	101,22%	12 548	23 100	18 193	78,76%
Különféle egyéb igénybevett szolg. díja	1 637	1 710	1 418	82,92%	1 061	1 350	2 032	150,52%	2 698	3 060	3 450	112,75%
Igénybe vett szolgáltatások összesen:	85 084	94 267	87 260	92,57%	89 657	112 245	93 903	83,66%	174 741	206 512	181 163	87,73%
Hatósági díjak (eljárásí díjak, illetékek)	365	405	589	145,43%	77	80	34	42,50%	442	485	623	128,45%
Biztosítási díjak	134	150	158	105,33%	36	84	89	105,95%	170	234	247	105,56%
Egyéb szolgáltatások költségei összesen:	499	555	747	134,59%	113	164	123	75,00%	612	719	870	121,00%
Eladott (közvetített) szolgáltatások értéke	0	0	6 804	-	0	0	0	-	0	0	6 804	-
Anyagjellegű ráfordítások:	131 331	123 017	146 139	118,80%	101 894	133 249	111 989	84,04%	233 225	256 266	258 128	100,73%
Munkavállalók munkabére	99 731	100 007	97 666	97,66%	30 633	33 262	33 045	99,35%	130 364	133 269	130 711	98,08%
Juttalmak	4 218	8 375	4 337	51,79%	2 004	2 759	1 695	61,44%	6 222	11 134	6 032	54,18%
Béreköltség összesen:	103 949	108 382	102 003	94,11%	32 637	36 021	34 740	96,44%	136 586	144 403	136 743	94,70%
Betegszabadság és költségtérítések	547	630	1 075	170,63%	864	2 100	2 389	113,76%	1 411	2 730	3 464	126,89%
Cafetéria	5 233	5 977	4 604	77,03%	1 555	1 816	1 555	85,63%	6 788	7 793	6 159	79,03%
Természetbeni juttatások (repr., egyéb adóközt. jutt.)	1 931	1 980	2 078	104,95%	2 608	3 110	3 195	102,73%	4 539	5 090	5 273	103,60%
Vérsenydíjak	448	560	811	144,82%	768	910	964	105,93%	1 216	1 470	1 775	120,75%
Vásárolt élelmiszer	12 876	17 600	13 881	78,87%	8 677	13 450	9 384	69,77%	21 553	31 050	23 265	74,93%
Megbízási díjak, tiszteletdíjak, eredményességi elism.	89 062	94 323	91 581	97,09%	58 745	75 347	67 210	89,20%	147 807	169 670	158 791	93,59%
Természetbeni juttatások utáni adó (SZJA)	1 122	1 277	1 126	88,15%	706	844	657	77,81%	1 828	2 122	1 783	84,03%
Személyi jellegű egyéb kifizetések összesen:	111 219	122 347	115 156	94,12%	73 923	97 577	85 354	87,47%	185 142	219 925	200 510	91,17%
Szociális hozzájárulási adó	10 807	11 827	10 835	91,61%	5 111	6 985	6 001	85,91%	15 918	18 812	16 836	89,49%
Egysz.fogl.közleher	0	0	0	-	141	135	268	198,52%	141	135	268	198,52%
Bérráfordítékok összesen	10 807	11 827	10 835	91,61%	5 252	7 120	6 269	88,05%	16 059	18 947	17 104	90,27%
Személyi jellegű ráfordítások:	225 975	242 557	227 994	94,00%	111 812	140 719	126 363	89,80%	337 787	383 275	354 357	92,46%
Terv szerinti értékcsökkenési leírás:	51 610	52 243	52 888	101,23%	3 549	1 077	1 077	100,00%	55 159	53 320	53 965	101,21%
Használatbavételkor egy összegben elsz. écs.	1 353	500	130	-	101	0	520	-	1 454	500	650	130,00%
Értékcsökkenési leírás összesen:	52 963	52 743	53 018	100,52%	3 650	1 077	1 597	148,28%	56 613	53 820	54 615	101,48%
Késedelmi kamat, önellenőrzési pótl., bírság	110	0	224	-	0	0	65	-	110	0	289	-
Különféle egyéb ráfordítások, értékvesztések	250	0	2 312	-	592	0	0	-	842	0	2 312	-
Egyéb ráfordítások összesen:	360	0	2 536	-	592	0	65	-	952	0	2 601	-
Átváltáskori, értékelési árfolyamvesztés	1	0	204	-	22	15	91	606,67%	23	15	295	1966,67%
Pénzügyi műveletek ráfordításai összesen:	18	0	350	-	22	15	91	606,67%	40	15	441	2940,00%
Összesen:	410 647	418 317	430 037	102,80%	217 970	275 060	240 105	87,29%	628 617	693 376	670 142	96,65%

CSAPATSPORTÁGAK																								
KÖLTSÉGEK, RÁFORDÍTÁSOK ALAKULÁSA																								
Megnevezés	Kosárlabda				Kézilabda				Futsal				Röplabda				Jégkorong				Összesen			
	Tény 2024. év	Terv 2025. év	Tény 2025. év		Tény 2024. év	Terv 2025. év	Tény 2025. év		Tény 2024. év	Terv 2025. év	Tény 2025. év		Tény 2024. év	Terv 2025. év	Tény 2025. év		Tény 2024. év	Terv 2025. év	Tény 2025. év		Tény 2024. év	Terv 2025. év	Tény 2025. év	
			ezer Ft	%			ezer Ft	%			ezer Ft	%			ezer Ft	%			ezer Ft	%			ezer Ft	%
Üzemanyag költség	461	500	1 525	305,00%	194	225	613	272,44%	7	0	203	-	455	500	633	126,60%	138	150	103	68,67%	1 255	1 375	3 077	223,78%
Sportfelszerelések/ruházat, munkaruha	2 496	3 500	5 756	164,46%	4 366	2 500	3 345	133,80%	1 148	500	1 428	285,60%	5 727	3 000	4 848	161,60%	1 528	2 000	2 222	111,10%	15 265	11 500	17 599	153,03%
Sporteszközök/Szerszámok, műszerek	5 477	1 500	6 019	401,27%	858	2 000	2 631	131,55%	439	400	190	47,50%	5 107	2 000	4 690	234,50%	58	1 000	134	13,40%	11 939	6 900	13 664	198,03%
Egyéb éven belül elhaszn. eszközök költsége	0	0	50	-	0	0	0	-	0	0	0	-	96	100	0	-	0	0	0	-	96	100	50	50,00%
Nyomtatvány, irodaszer beszerzés	0	0	42	-	0	0	0	-	0	0	0	-	16	20	40	200,00%	0	0	0	-	16	20	82	410,00%
Egyéb anyagköltségek (gyógyszerek, szakönyv)	4 151	3 500	8 797	251,34%	5 386	2 700	4 787	177,30%	167	0	155	-	7 473	2 100	3 117	148,43%	0	0	0	-	17 177	8 300	16 856	203,08%
Anyagköltség összesen:	12 585	9 000	22 189	246,54%	10 804	7 425	11 376	153,21%	1 761	900	1 976	219,56%	18 874	7 720	13 328	172,64%	1 724	3 150	2 459	78,06%	45 748	28 195	51 328	182,05%
Szállítási költség	5 382	6 200	3 664	59,10%	10 893	12 000	10 082	84,02%	1 254	1 500	197	13,13%	10 167	11 000	11 254	102,31%	77	200	1 490	745,00%	27 773	30 900	26 687	86,37%
Bérelti díjak	9 477	9 500	11 595	122,05%	15 314	16 000	15 382	96,14%	985	1 000	984	98,40%	9 046	9 000	9 967	110,74%	0	0	85	-	34 822	35 500	38 013	107,08%
Karbantartási költségek	0	0	0	-	0	0	0	-	0	0	0	-	0	0	0	-	0	0	0	-	0	0	0	-
Hirdetés, reklám-propaganda költség	38	0	0	-	5	0	0	-	0	0	0	-	32	0	0	-	0	0	0	-	75	0	0	-
Oktatási, továbbképzési költség, szakönyv előfiz.dj	0	0	242	-	95	100	480	480,00%	0	0	0	-	625	200	400	200,00%	0	0	0	-	720	300	1 122	374,00%
Postai, távközlési költségek	61	70	65	92,86%	137	140	142	101,43%	0	0	0	-	139	150	130	86,67%	30	40	31	77,50%	367	400	368	92,00%
Tagdíjak	1	1	0	-	25	25	25	100,00%	1	1	2	200,00%	40	80	40	50,00%	40	40	40	100,00%	107	147	107	72,79%
Számv. könyvvizsg., ügyvédi, közjegyzői díj	791	800	989	123,63%	599	600	784	130,67%	0	0	0	-	839	850	654	76,94%	214	200	49	-	2 443	2 450	2 476	-
Orvosi, egészségügyi szolgáltatások díja	336	20	192	960,00%	425	50	151	302,00%	83	10	0	-	190	50	120	240,00%	0	0	0	-	1 034	130	463	356,15%
Mosás-, takarítás-, szemétszállítás-, csatorna díja	0	0	0	-	0	0	0	-	0	0	0	-	40	0	44	-	0	0	0	-	40	0	44	-
Egyéb szakértői, közreműködői díj	0	0	0	-	0	0	0	-	0	0	0	-	0	0	0	-	0	0	0	-	0	0	0	-
Vagyonvédelmi szolgáltatás díja	0	0	10	-	419	480	481	100,21%	0	0	0	-	244	280	0	-	0	40	0	-	663	800	491	61,38%
Sportszolgáltatás, oktatás díja	0	0	0	-	0	0	0	-	0	0	0	-	0	0	0	-	38	50	0	-	38	50	0	-
Játékvezetői, versenybírói díjak, egyéb munkaerő bizt.	2 108	2 250	2 639	117,29%	4 425	4 500	4 299	95,53%	47	50	82	164,00%	0	0	0	-	9	50	0	-	6 589	6 850	7 020	102,48%
Nevezési díj, igazolások, játékgengedélyek díja	3 399	3 500	2 030	58,00%	1 071	1 100	1 396	126,91%	62	80	71	88,75%	1 063	1 200	1 440	120,00%	150	150	193	128,67%	5 745	6 030	5 130	85,07%
Szállás, idegenforg. adó költsége	1 184	2 500	2 850	114,00%	850	3 500	506	14,46%	0	0	0	-	997	3 000	565	18,83%	0	0	0	-	3 031	9 000	3 921	43,57%
Különféle egyéb igénybevett szolg. díja	1 011	1 100	494	44,91%	42	50	302	604,00%	60	60	80	133,33%	460	500	532	106,40%	64	0	10	-	1 637	1 710	1 418	82,92%
Igénybe vett szolgáltatások összesen:	23 788	25 941	24 770	95,49%	34 300	38 545	34 030	88,29%	2 492	2 701	1 416	52,43%	23 882	26 310	25 146	95,58%	622	770	1 898	246,49%	85 084	94 267	87 260	92,57%
Hatósági díjak (eljárás díjak, illetékek)	118	120	133	110,83%	51	55	72	130,91%	31	40	38	95,00%	134	150	190	126,67%	31	40	156	390,00%	365	405	589	145,43%
Biztosítási díjak	0	0	0	-	134	150	158	105,33%	0	0	0	-	0	0	0	-	0	0	0	-	134	150	158	105,33%
Egyéb szolgáltatások költségei összesen:	118	120	133	110,83%	185	205	230	112,20%	31	40	38	95,00%	134	150	190	126,67%	31	40	156	390,00%	499	555	747	134,59%
Eladott (közvetített) szolgáltatások értéke	0	0	0	-	0	0	0	-	0	0	6 804	-	0	0	0	-	0	0	0	-	0	0	6 804	-
Anyagjellegű ráfordítások:	36 491	35 061	47 092	134,31%	45 289	46 175	45 636	98,83%	4 284	3 641	10 234	281,08%	42 890	34 180	38 664	113,12%	2 377	3 960	4 513	113,96%	131 331	123 017	146 139	118,80%
Munkavállalók munkabére	40 982	45 713	41 110	89,93%	20 085	20 792	20 614	99,14%	200	0	64	-	34 486	29 055	31 542	108,56%	3 978	4 447	4 336	97,50%	99 731	100 007	97 666	97,66%
Jutalmak	1 580	3 850	1 660	43,12%	577	1 733	481	27,76%	0	0	0	-	1 721	2 421	2 016	83,27%	340	371	180	48,52%	4 218	8 375	4 337	51,79%
Béreköltség összesen:	42 562	49 563	42 770	86,29%	20 662	22 525	21 095	93,65%	200	0	64	-	36 207	31 476	33 558	106,61%	4 318	4 818	4 516	93,73%	103 949	108 382	102 003	94,11%
Betegszabadság és költségtérítések	0	0	445	-	61	60	307	511,67%	0	0	0	-	415	500	290	58,00%	71	70	33	47,14%	547	630	1 075	170,63%
Cafetéria, egyéb dolg.juttatások	1 969	2 982	1 986	66,60%	933	1 120	933	83,30%	0	0	0	-	2 020	1 506	1 374	91,24%	311	369	311	84,28%	5 233	5 977	4 604	77,03%
Természetbeni juttatások (repr., egyéb adókötv. jutt.)	886	900	782	86,89%	124	150	298	198,67%	0	0	0	-	891	900	936	104,00%	30	30	62	206,67%	1 931	1 980	2 078	104,95%
Veresenydíjak	7	10	0	-	16	50	10	20,00%	0	0	40	-	357	400	662	165,50%	68	100	99	99,00%	448	560	811	144,82%
Vásárolt élelmiszer	2 184	3 500	3 748	107,09%	4 835	6 500	4 338	66,74%	561	800	378	47,25%	5 070	6 500	4 987	76,72%	226	300	430	143,33%	12 876	17 600	13 881	78,87%
Megbízási díjak, tiszteletdíjak, eredményességi elism.	29 969	30 235	30 009	99,25%	19 804	21 184	21 259	100,35%	8 324	8 852	9 403	106,22%	28 535	31 315	28 621	91,40%	2 430	2 737	2 289	83,63%	89 062	94 323	91 581	97,09%
Természetbeni juttatások utáni adó (SZJA)	452	622	427	68,69%	162	200	205	102,62%	0	0	0	-	456	394	436	110,76%	52	62	58	93,02%	1 122	1 277	1 126	88,15%
Személyi jellegű egyéb kifizetések összesen:	35 467	38 249	37 397	97,77%	25 935	29 264	27 350	93,46%	8 885	9 652	9 821	101,75%	37 744	41 515	37 306	89,86%	3 188	3 668	3 282	89,47%	111 219	122 347	115 156	94,12%
Szociális hozzájárulási adó	4 669	5 294	4 708	88,93%	1 239	1 607	1 604	99,81%	189	225	65	28,89%	4 009	3 907	3 821	97,79%	701	794	637	80,26%	10 807	11 827	10 835	91,61%
Egysz.fogl.közteher	0	0	0	-	0	0	0	-	0	0	0	-	0	0	0	-	0	0	0	-	0	0	0	-
Bérráfordítások összesen	4 669	5 294	4 708	88,93%	1 239	1 607	1 604	99,81%	189	225	65	28,89%	4 009	3 907	3 821	97,79%	701	794	637	80,26%	10 807	11 827	10 835	91,61%
Személyi jellegű ráfordítások:	82 698	93 106	84 875	91,16%	47 836	53 396	50 049	93,73%	9 274	9 877	9 950	100,74%	77 960	76 898	74 685	97,12%	8 207	9 280	8 435	90,89%	225 975	242 557	227 994	94,00%
Terv szerinti értékcsökkenési leírás:	16 013	15 738	16 069	102,10%	6 878	8 303	8 427	101,49%	189	110	169	153,64%	28 530	28 092	28 223	100,47%	0	0	0	-	51 610	52 243	52 888	101,23%
Használatbavételkor egy.összegben elsz. écs.	1 003	500	0	-	0	0	0	-	0	0	0	-	350	0	130	-	0	0	0	-	1 353	500	130	26,00%
Értékcsökkenési leírás összesen:	17 016	16 238	16 069	98,96%	6 878	8 303	8 427	101,49%	189	110	169	153,64%	28 880	28 092										

EGYÉNI SPORTÁGAK																																				
KÖLTSÉGEK, RÁFORDÍTÁSOK ALAKULÁSA																																				
Megnevezés	Atlétika				Judo				Korcsolya				Vívó				Ökölvívás/Kerékpár				Úszás				Tollaslabda				Tájékozódási futás				Összesen			
	Tény 2024. év	Terv 2025. év	Tény 2025. év		Tény 2024. év	Terv 2025. év	Tény 2025. év		Tény 2024. év	Terv 2025. év	Tény 2025. év		Tény 2024. év	Terv 2025. év	Tény 2025. év		Tény 2024. év	Terv 2025. év	Tény 2025. év		Tény 2024. év	Terv 2025. év	Tény 2025. év		Tény 2024. év	Terv 2025. év	Tény 2025. év		Tény 2024. év	Terv 2025. év	Tény 2025. év					
			ezer Ft	%			ezer Ft	%			ezer Ft	%			ezer Ft	%			ezer Ft	%			ezer Ft	%			ezer Ft	%			ezer Ft	%	ezer Ft	%	ezer Ft	%
Üzemanyag költség	1 550	1 700	1 086	63,88%	26	30	0	-	0	0	13	-	1 508	1 600	2 162	135,13%	0	400	1 114	278,50%	864	1 000	495	49,50%	117	500	133	26,60%	691	750	523	69,73%	4 756	5 980	5 526	92,41%
Sportfelszerelések/ruházat, munkaruha	812	2 000	1 195	59,75%	70	500	0	-	0	0	0	-	712	1 500	2 154	143,60%	0	1 000	884	88,40%	1 195	2 500	1 275	51,00%	0	1 000	322	32,20%	0	500	0	-	2 789	9 000	5 830	64,78%
Sporteszközök/Szerszámok, műszerek	286	1 500	1 805	120,33%	0	0	0	-	0	0	0	-	1 950	1 000	1 624	162,40%	0	500	0	-	609	300	0	-	533	500	1 509	301,80%	0	150	80	53,33%	3 378	3 950	5 018	127,04%
Egyéb éven belüli elhaszn. eszközök költsége	0	0	0	-	0	0	0	-	0	0	0	-	0	0	0	-	0	0	0	-	22	0	0	-	0	0	0	-	0	0	0	-	22	0	0	-
Nyomatvány, irodaszer beszerzés	0	0	0	-	3	0	7	-	0	0	0	-	0	0	0	-	0	0	0	-	118	120	264	220,00%	0	0	0	-	23	0	0	-	144	120	271	225,83%
Egyéb anyagköltségek (gyógyszerek, szaköny)	306	300	193	64,33%	0	0	0	-	19	20	11	55,00%	82	100	266	266,00%	0	550	0	-	73	150	52	34,67%	7	20	0	-	50	50	15	30,00%	537	1 190	537	45,13%
Karbantartási anyagok költsége	0	0	0	-	0	0	0	-	0	0	0	-	498	500	770	154,00%	0	100	0	-	0	0	11	-	0	0	0	-	0	0	0	-	498	600	781	130,17%
Anyagköltség összesen:	2 954	5 500	4 279	77,80%	99	530	7	1,32%	19	20	24	-	4 750	4 700	6 976	148,43%	0	2 550	1 998	-	2 881	4 070	2 097	51,52%	657	2 020	1 964	97,23%	764	1 450	618	42,62%	12 124	20 840	17 963	86,19%
Szállítási költség	1 903	3 000	4 403	146,77%	0	0	133	-	1 222	1 500	106	7,07%	0	500	0	-	356	3 800	1 489	39,18%	1 903	4 000	3 725	93,13%	291	400	536	134,00%	0	0	130	-	5 675	13 200	10 522	79,71%
Bérelti díjak	14 428	15 000	13 128	87,52%	2 438	2 500	2 092	83,68%	0	0	0	-	5 318	5 500	5 059	91,98%	0	1 500	0	-	9 587	11 000	8 981	81,65%	2 105	2 200	1 844	83,82%	444	450	62	13,78%	34 320	38 150	31 166	81,69%
Karbantartási költségek	75	0	21	-	0	0	0	-	0	0	0	-	261	300	25	8,33%	0	0	30	-	0	1 700	336	19,76%	0	0	0	-	0	0	0	-	336	2 000	412	20,60%
Hirdetés, reklám-propaganda költség	0	0	0	-	0	0	10	-	0	0	28	-	0	0	0	-	0	0	0	-	43	50	19	38,00%	0	0	0	-	0	0	0	-	43	50	57	114,00%
Oktatási, továbbképzési költség, szakkönyv előfiz. díj	0	0	0	-	0	0	0	-	0	0	0	-	0	0	0	-	0	0	0	-	94	100	50	50,00%	0	0	0	-	0	0	0	-	94	100	50	50,00%
Postai, távközlési költségek	171	200	129	64,50%	0	0	0	-	0	0	0	-	0	0	0	-	0	0	0	-	60	80	63	78,75%	0	0	0	-	0	0	0	-	231	280	192	68,57%
Tagdíjak	101	100	100	100,00%	140	140	135	96,43%	50	50	55	110,00%	30	30	30	100,00%	20	120	25	20,83%	72	100	78	78,00%	10	20	10	50,00%	147	150	46	30,67%	570	710	479	67,46%
Orvosi, egészségügyi szolgáltatások díja	115	50	0	-	0	0	0	-	0	0	0	-	0	0	0	-	2	0	0	-	249	50	0	0,00%	0	0	0	-	0	0	0	-	366	100	0	0,00%
Sportszolgáltatás, oktatás díja	11 989	12 550	10 938	87,16%	0	0	0	-	3 800	4 940	3 500	70,85%	1 295	1 295	1 295	100,00%	0	0	0	-	3 310	3 520	3 660	103,98%	0	0	0	-	0	0	0	-	20 394	22 305	19 393	86,94%
Játékvezetői, versenbírói díjak, egyéb munkaerő bizt.	6 593	7 000	2 429	34,70%	0	0	0	-	0	0	0	-	0	0	0	-	0	0	0	-	18	50	55	110,00%	0	0	0	-	0	0	0	-	6 611	7 050	2 484	35,23%
Nevezési díj, igazolások, játékengedélyek díja	842	900	1 339	148,78%	36	50	73	146,00%	447	500	325	65,00%	1 680	2 000	3 336	166,80%	25	1 200	159	13,25%	4 547	4 800	4 092	85,25%	313	400	444	111,00%	2 549	3 000	3 076	102,53%	10 439	12 850	12 844	99,95%
Szállás, idegenforg. adó költsége	1 611	2 500	3 998	159,92%	0	0	0	-	0	0	0	-	2 361	2 800	4 274	152,64%	369	2 500	1 722	68,88%	3 466	4 500	3 219	71,53%	0	0	0	-	1 710	1 800	1 059	58,83%	9 577	14 100	14 272	101,22%
Különféle egyéb igénybevett szolg. díja	517	600	662	110,33%	0	0	60	-	0	0	187	-	73	100	227	227,00%	0	100	47	47,00%	413	500	600	120,00%	0	0	0	-	58	50	249	498,00%	1 061	1 350	2 032	150,52%
Igénybe vett szolgáltatások összesen:	38 345	41 900	37 147	88,66%	2 614	2 690	2 503	93,05%	5 519	6 990	4 201	60,10%	11 018	12 525	14 246	113,74%	772	9 220	3 472	37,66%	23 762	30 450	24 878	81,70%	2 719	3 020	2 834	93,84%	4 908	5 450	4 622	84,81%	89 657	112 245	93 903	83,66%
Hatósági díjak (eljárási díjak, illetékek)	0	0	0	-	0	0	0	-	0	0	0	-	0	0	0	-	0	0	0	-	77	80	34	42,50%	0	0	0	-	0	0	0	-	77	80	34	42,50%
Biztosítási díjak	36	84	89	105,95%	0	0	0	-	0	0	0	-	0	0	0	-	0	0	0	-	0	0	0	-	0	0	0	-	0	0	0	-	36	84	89	105,95%
Egyéb szolgáltatások költségei összesen:	36	84	89	105,95%	0	0	0	-	0	0	0	-	0	0	0	-	0	0	0	-	77	80	34	42,50%	0	0	0	-	0	0	0	-	113	164	123	75,00%
Eladott (közvetített) szolgáltatások értéke	0	0	0	-	0	0	0	-	0	0	0	-	0	0	0	-	0	0	0	-	0	0	0	-	0	0	0	-	0	0	0	-	0	0	0	-
Anyagjellegű ráfordítások:	41 335	47 484	41 515	87,43%	2 713	3 220	2 510	77,95%	5 538	7 010	4 225	60,27%	15 768	17 225	21 222	123,20%	772	11 770	5 470	46,47%	26 720	34 600	27 009	78,06%	3 376	5 040	4 798	95,20%	5 672	6 900	5 240	75,94%	101 894	133 249	111 989	84,04%
Munkavállalók munkabére, és egyéb foglalk.	16 038	17 416	17 460	100,25%	0	0	0	-	0	0	0	-	6 710	7 379	7 040	95,41%	0	0	0	-	7 885	8 467	8 545	100,92%	0	0	0	-	0	0	0	-	30 633	33 262	33 045	99,35%
Juttalmak	1 109	1 451	745	51,34%	0	0	0	-	0	0	0	-	276	665	576	86,62%	0	0	0	-	619	643	374	58,16%	0	0	0	-	0	0	0	-	2 004	2 759	1 695	61,44%
Bérlőköltség összesen:	17 147	18 867	18 205	96,49%	0	0	0	-	0	0	0	-	6 986	8 044	7 616	94,68%	0	0	0	-	8 504	9 110	8 919	97,90%	0	0	0	-	0	0	0	-	32 637	36 021	34 740	96,44%
Betegszabadság és költségtérítések	672	1 900	1 943	102,26%	0	0	203	-	0	0	0	-	142	150	0	0,00%	0	0	243	-	0	0	0	-	0	0	0	-	50	50	0	-	864	2 100	2 389	113,76%
Cafetéria, egyéb dolg. juttatások	933	1 107	933	84,28%	0	0	0	-	0	0	0	-	311	369	311	84,28%	0	0	0	-	311	340	311	91,47%	0	0	0	-	0	0	0	-	1 555	1 816	1 555	85,63%
Természetbeni juttatások (repr., egyéb adókat. jutt.)	1 932	2 000	2 127	106,35%	0	0	0	-	0	0	7	-	227	300	556	185,33%	3	200	19	-	357	500	486	97,20%	0	10	0	-	89	100	0	-	2 608	3 110	3 195	102,73%
Veresenydíjak	14	50	116	232,00%	8	10	0	-	0	0	26	-	5	0	0	-	0	0	0	-	612	800	822	102,75%	0	0	0	-	129	50	0	-	768	910	964	105,93%
Vásárolt élelmiszer	2 461	3 500	2 888	82,51%	0	0	28	-	1 356	1 800	2 227	123,72%	0	2 000	58	2,90%	4 317	5 500	3 659	66,53%	57	100	153	153,00%	486	500	371	74,20%	8 677	13 450	9 384	69,77%				
Megbízási díjak, tiszteletdíjak, eredményességi elism.	23 079	26 285	24 259	92,29%	3 300	3 300	3 529	106,94%	0	0	0	-	7 113	9 446	8 968	94,94%	0	12 000	9 289	77,41%	20 386	1														

ÜZEMELTETÉSI IGAZGATÓSÁG												
KÖLTSEGEK, RÁFORDÍTÁSOK ALAKULÁSA												
Megnevezés	Üzemeltetési igazgatóság általános				Létesítmények üzemeltetése				Összesen			
	Tény 2024. év	Terv 2025. év	Tény 2025. év		Tény 2024. év	Terv 2025. év	Tény 2025. év		Tény 2024. év	Terv 2025. év	Tény 2025. év	
			ezer Ft	%			ezer Ft	%			ezer Ft	%
Üzemsanyag költség/Gázdíj	1 352	2 000	2 076	103,80%	1 809	1 400	1 388	99,14%	3 161	3 400	3 464	101,88%
Villamosenergia díj	0	0	0	-	66 702	75 596	59 564	78,79%	66 702	75 596	59 564	78,79%
Sportfelszerelések/ruházat, munkaruha	0	0	4	-	813	100	22	2,20%	813	100	26	2,60%
Sporteszközök/Szerszámok, műszerek	0	0	0	-	103	2 100	50	2,38%	103	2 100	50	2,38%
Egyéb éven belül elhaszn. eszközök költsége	0	0	0	-	116	250	694	277,60%	116	250	694	277,60%
Nyomatvány, irodaszer beszerzés	15	25	15	60,00%	253	300	320	106,67%	268	325	335	103,08%
Vízdíj	0	0	0	-	5 118	5 082	4 363	85,85%	5 118	5 082	4 363	85,85%
Tisztítószer költsége	15	15	0	-	3 604	3 900	2 844	72,92%	3 619	3 915	2 844	72,64%
Egyéb anyagköltségek (gyógyszerek, szaköny)	0	0	29	-	1 595	1 800	1 898	105,44%	1 595	1 800	1 927	107,06%
Karbantartási anyagok költsége	398	500	818	163,60%	1 795	2 000	697	34,85%	2 193	2 500	1 515	60,60%
Anyagköltség összesen:	1 780	2 540	2 942	115,83%	81 908	92 528	71 840	77,64%	83 688	95 068	74 782	78,66%
Szállítási költség	108	150	776	517,33%	320	350	515	147,14%	428	500	1 291	258,20%
Bérelti díjak	0	0	882	-	1 469	1 575	8 711	553,08%	1 469	1 575	9 593	609,08%
Karbantartási költségek	4 003	4 000	4 982	124,55%	16 993	25 013	25 436	101,69%	20 996	29 013	30 418	104,84%
Hirdetés, reklám-propaganda költség	0	0	0	-	216	220	360	163,64%	216	220	360	163,64%
Postai, távközlési költségek	29	40	32	80,00%	374	425	379	89,18%	403	465	411	88,39%
Tagdíjak	0	2	0	-	0	0	0	-	0	2	0	0,00%
Orvosi, egészségügyi szolgáltatások díja	0	0	336	-	950	1 020	1 633	160,10%	950	1 020	1 969	193,04%
Mosás-, takarítás-, szemétszállítás-, csatorna díja	20	10	10	100,00%	24 515	26 106	24 837	95,14%	24 535	26 116	24 847	95,14%
Egyéb szakértői, közreműködői díj	0	0	0	-	762	0	1 905	-	762	0	1 905	-
Vagyonvédelmi szolgáltatás díja	516	500	528	105,60%	8 163	8 938	7 445	83,30%	8 679	9 438	7 973	84,48%
Játékvezetői, versenybírói díjak, egyéb munkaerő bizt.	0	0	0	-	3 374	3 600	2 523	70,08%	3 374	3 600	2 523	70,08%
Távhódj	0	0	0	-	29 738	27 208	26 325	96,75%	29 738	27 208	26 325	96,75%
Különféle egyéb igénybevett szolg. díja	856	1 200	2 598	216,50%	7 219	8 183	9 224	112,72%	8 075	9 383	11 822	125,99%
Igénybe vett szolgáltatások összesen:	5 532	5 902	10 144	171,87%	94 093	102 638	109 448	106,64%	99 625	108 540	119 592	110,18%
Hatósági díjak (eljárási díjak, illetékek)	71	75	386	514,67%	35	40	4	10,00%	106	115	390	339,13%
Pénzügyi szolgáltatási díjak (bankköltség)	0	0	0	-	261	280	135	48,21%	261	280	135	48,21%
Biztosítási díjak	3 295	3 600	3 593	99,81%	1 778	2 100	1 715	81,67%	5 073	5 700	5 308	93,12%
Egyéb szolgáltatások költségei összesen:	3 366	3 675	3 979	108,27%	2 074	2 420	1 854	76,61%	5 440	6 095	5 833	95,70%
Eladott (közvetített) szolgáltatások értéke	0	0	0	-	4 561	5 557	7 633	137,36%	4 561	5 557	7 633	137,36%
Anyagjellegű ráfordítások:	10 678	12 117	17 065	140,84%	182 636	203 143	190 775	93,91%	193 314	215 260	207 840	96,55%
Munkavállalók munkabére	30 417	33 928	32 709	96,41%	36 240	43 690	37 437	85,69%	66 657	77 618	70 146	90,37%
Jutalmak	5 372	3 943	5 719	145,04%	1 705	2 528	1 578	62,42%	7 077	6 471	7 297	112,76%
Béreköltség összesen:	35 789	37 871	38 428	101,47%	37 945	46 218	39 015	84,42%	73 734	84 089	77 443	92,10%
Betegszabadság és költségtérítések	115	150	71	47,33%	509	500	725	145,00%	624	650	796	122,46%
Cafetéria, egyéb dolgozói juttatás	1 244	1 506	1 348	89,51%	1 711	2 644	2 102	79,50%	2 955	4 150	3 450	83,13%
Természetbeni juttatások (repr., egyéb adókat. jutt.)	107	110	240	218,18%	788	800	994	124,25%	895	910	1 234	135,60%
Megbízási díjak, tiszteletdíjak, eredményességi elism	0	0	0	-	2 223	2 500	1 729	69,16%	2 223	2 500	1 729	69,16%
Természetbeni juttatások utáni adó (SZJA)	205	253	243	96,19%	400	553	491	88,82%	605	805	734	91,13%
Személyi jellegű egyéb kifizetések összesen:	1 671	2 019	1 902	94,22%	5 651	7 047	6 041	85,73%	7 322	9 065	7 943	87,62%
Szociális hozzájárulási adó	4 796	5 142	5 206	101,24%	3 860	5 725	4 263	74,47%	8 656	10 867	9 469	87,14%
Egysz.fogl.közteher	0	0	0	-	1 417	2 300	1 438	62,52%	1 417	2 300	1 438	62,52%
Bérráfordítások összesen	4 796	5 142	5 206	101,24%	5 277	8 025	5 701	71,04%	10 073	13 167	10 907	82,84%
Személyi jellegű ráfordítások:	42 256	45 032	45 536	101,12%	48 873	61 290	50 757	82,82%	91 129	106 321	96 293	90,57%
Terv szerinti értékcsökkenési leírás:	123	150	0	0,00%	10 940	11 436	11 338	99,14%	11 063	11 586	11 338	97,86%
Használatbavételkor egy összegben elsz. écs.	0	100	0	-	1 337	1 000	614	61,40%	1 337	1 100	614	55,82%
Értékcsökkenési leírás összesen:	123	250	0	0,00%	12 277	12 436	11 952	96,11%	12 400	12 686	11 952	94,21%
Adók, illetékek, hozzájárulások	1 088	1 000	1 455	145,50%	0	0	0	-	1 088	1 000	1 455	145,50%
Egyéb ráfordítások összesen:	1 088	1 000	1 455	145,50%	0	0	0	-	1 088	1 000	1 455	145,50%
Pénzügyi műveletek ráfordításai összesen:	0	0	0	-	0	0	0	-	0	0	0	-
Összesen:	54 145	58 399	64 056	109,69%	243 786	276 868	253 484	91,55%	297 931	335 267	317 540	94,71%

LÉTESÍTMÉNYEK ÜZEMELTETÉSE																
KÖLTSÉGEK, RÁFORDÍTÁSOK ALAKULÁSA																
Megnevezés	Continental Aréna üzemeltetése				Városi/Mobil Jégpálya üzemeltetése				István utca üzemeltetése				Összesen			
	Tény 2024. év	Terv 2025. év	Tény 2025. év		Tény 2024. év	Terv 2025. év	Tény 2025. év		Tény 2024. év	Terv 2025. év	Tény 2025. év		Tény 2024. év	Terv 2025. év	Tény 2025. év	
			ezer Ft	%			ezer Ft	%			ezer Ft	%			ezer Ft	%
Üzemanyag költség/Gázdíj	956	500	440	88,00%	853	900	948	105,33%	0	0	0	-	1 809	1 400	1 388	99,14%
Villamosenergia díj	34 737	39 995	35 271	88,19%	31 954	35 586	24 282	68,23%	11	15	11	73,33%	66 702	75 596	59 564	78,79%
Sportfelszerelések/ruházat, munkaruha	809	100	22	22,00%	4	0	0	-	0	0	0	-	813	100	22	22,00%
Sporteszközök/Szerszámok, műszerek	103	100	50	50,00%	0	2 000	0	-	0	0	0	-	103	2 100	50	2,38%
Egyéb éven belül elhaszn. eszközök költsége	116	150	581	387,33%	0	100	113	113,00%	0	0	0	-	116	250	694	277,60%
Nyomatvány, irodaszer beszerzés	126	150	166	110,67%	127	150	154	102,67%	0	0	0	-	253	300	320	106,67%
Vízdíj	3 444	3 416	2 998	87,76%	1 553	1 545	1 220	78,96%	121	121	145	119,83%	5 118	5 082	4 363	85,85%
Tisztítószeres költsége, covid védőeszk.	3 139	3 400	2 375	69,85%	465	500	469	93,80%	0	0	0	-	3 604	3 900	2 844	72,92%
Egyéb anyagköltségek (gyógyszerek, szakönyv)	1 349	1 500	1 814	120,93%	246	300	84	28,00%	0	0	0	-	1 595	1 800	1 898	105,44%
Karbantartási anyagok költsége	1 534	1 600	607	37,94%	261	400	90	22,50%	0	0	0	-	1 795	2 000	697	34,85%
Anyagköltség összesen:	46 313	50 911	44 324	87,06%	35 463	41 481	27 360	65,96%	132	136	156	114,71%	81 908	92 528	71 840	77,64%
Szállítási költség	320	350	332	94,86%	0	0	183	-	0	0	0	-	320	350	515	147,14%
Bérelti díjak	1 199	1 275	1 406	110,27%	270	300	7 305	2435,00%	0	0	0	-	1 469	1 575	8 711	553,08%
Karbantartási költségek	9 882	14 013	16 911	120,68%	7 111	9 500	7 381	77,69%	0	1 500	1 144	76,27%	16 993	25 013	25 436	101,69%
Hirdetés, reklám-propaganda költség	106	110	0	0,00%	110	110	360	327,27%	0	0	0	-	216	220	360	163,64%
Postal, távközlési költségek	196	225	199	88,44%	178	200	180	90,00%	0	0	0	-	374	425	379	89,18%
Számv., könyvviszsg., ügyvédi, közjegyzői díj	0	0	0	-	0	0	155	-	0	0	0	-	0	0	155	-
Orvosi, egészségügyi szolgáltatások díja	940	1 000	1 633	163,30%	10	20	0	0,00%	0	0	0	-	950	1 020	1 633	160,10%
Mosás-, takarítás-, szemétszállítás-, csatorna díja	20 608	22 016	21 633	98,26%	3 667	3 850	2 977	77,33%	240	240	227	94,58%	24 515	26 106	24 837	95,14%
Egyéb szakértői, közreműködői díj	762	0	0	0,00%	0	0	1 905	-	0	0	0	-	762	0	1 905	-
Vagyonvédelmi szolgáltatás díja	1 049	1 199	807	67,31%	7 114	7 739	6 638	85,77%	0	0	0	-	8 163	8 938	7 445	83,30%
Játékevető, versenybírói díjak, egyéb munkaerő bizt.	809	800	1 439	179,88%	2 565	2 800	1 084	38,71%	0	0	0	-	3 374	3 600	2 523	70,08%
Távholdj	29 738	27 208	26 325	96,75%	0	0	0	-	0	0	0	-	29 738	27 208	26 325	96,75%
Különféle egyéb igénybevett szolg. díja	6 825	7 543	8 664	114,86%	292	500	458	91,60%	102	140	102	72,86%	7 219	8 183	9 224	112,72%
Igénybe vett szolgáltatások összesen:	72 434	75 739	79 349	104,77%	21 317	25 019	28 626	114,42%	342	1 880	1 473	78,35%	94 093	102 638	109 448	106,64%
Hatósági díjak (eljárási díjak, illetékek)	29	30	0	0,00%	6	10	4	40,00%	0	0	0	-	35	40	4	10,00%
Pénzügyi szolgáltatási díjak (bankköltség)	0	0	0	-	261	280	135	48,21%	0	0	0	-	261	280	135	48,21%
Biztosítási díjak	1 439	1 600	1 377	86,06%	339	400	338	84,50%	0	100	0	-	1 778	2 100	1 715	81,67%
Egyéb szolgáltatások költségei összesen:	1 468	1 630	1 377	84,48%	606	690	477	69,13%	0	100	0	-	2 074	2 420	1 854	76,61%
Eladott (közvetített) szolgáltatások értéke	4 214	4 800	7 205	150,10%	347	757	428	56,54%	0	0	0	-	4 561	5 557	7 633	137,36%
Anyagjellegű ráfordítások:	124 429	133 080	132 255	99,38%	57 733	67 947	56 891	83,73%	474	2 116	1 629	76,98%	182 636	203 143	190 775	93,91%
Munkavállalók munkabére, egysz. foglalkoztatottak	22 513	29 260	27 528	94,08%	13 727	14 430	9 909	68,67%	0	0	0	-	36 240	43 690	37 437	85,69%
Juttalmak	1 505	2 528	1 578	62,42%	200	0	0	-	0	0	0	-	1 705	2 528	1 578	62,42%
Béreköltség összesen:	24 018	31 788	29 106	91,56%	13 927	14 430	9 909	68,67%	0	0	0	-	37 945	46 218	39 015	84,42%
Betegszabadság és költségtérítések, táppénz	475	450	645	143,33%	34	50	80	160,00%	0	0	0	-	509	500	725	145,00%
Cafetéria, egyéb dolgozói juttatások	1 711	2 584	2 102	81,35%	0	60	0	-	0	0	0	-	1 711	2 644	2 102	79,50%
Természetbeni juttatások (repr., egyéb adókötv. jutt.)	695	700	966	138,00%	93	100	28	28,00%	0	0	0	-	788	800	994	124,25%
Veregydíjak	0	0	0	-	20	50	0	0,00%	0	0	0	-	20	50	0	-
Vásárolt ételmezés/Védőítél	0	0	0	-	0	0	0	-	0	0	0	-	0	0	0	-
Megbízási díjak, tiszteletdíjak, eredményességi elism.	0	0	14	-	2 223	2 500	1 715	68,60%	0	0	0	-	2 223	2 500	1 729	69,16%
Természetbeni juttatások utáni adó (SZJA)	380	524	486	92,76%	20	29	5	17,33%	0	0	0	-	400	553	491	88,82%
Személyi jellegű egyéb kifizetések összesen:	3 261	4 258	4 213	98,94%	2 390	2 789	1 828	65,55%	0	0	0	-	5 651	7 047	6 041	85,73%
Szociális hozzájárulási adó	2 708	4 305	3 408	79,16%	1 152	1 419	855	60,23%	0	0	0	-	3 860	5 725	4 263	74,47%
Egysz.fogl.közteher	208	200	276	138,00%	1 209	2 100	1 162	55,33%	0	0	0	-	1 417	2 300	1 438	62,52%
Bérrárlékok összesen	2 916	4 505	3 684	81,77%	2 361	3 519	2 017	57,31%	0	0	0	-	5 277	8 025	5 701	71,04%
Személyi jellegű ráfordítások:	30 195	40 551	37 003	91,25%	18 678	20 738	13 754	66,32%	0	0	0	-	48 873	61 290	50 757	82,82%
Terv szerinti értékcsökkenési leírás:	9 886	10 434	10 336	99,06%	1 054	1 002	1 002	100,00%	0	0	0	-	10 940	11 436	11 338	99,14%
Használatbavételkor egy összegben elsz. écs.	1 293	500	516	103,20%	44	500	98	19,60%	0	0	0	-	1 337	1 000	614	61,40%
Értékcsökkenési leírás összesen:	11 179	10 934	10 852	99,25%	1 098	1 502	1 100	73,24%	0	0	0	-	12 277	12 436	11 952	96,11%
Egyéb ráfordítások összesen:	0	0	0	-	0	0	0	-	0	0	0	-	0	0	0	-
Pénzügyi műveletek ráfordításai összesen:	0	0	0	-	0	0	0	-	0	0	0	-	0	0	0	-
Összesen:	165 803	184 565	180 110	97,59%	77 509	90 187	71 745	79,55%	474	2 116	1 629	76,98%	243 786	276 868	253 484	91,55%

4. számú melléklet

adatok e Ft-ban

NYÍREGYHÁZI SPORTCENTRUM NONPROFIT KFT.								
2025. ÉVI ÖNKORMÁNYZATI TÁMOGATÁS FELHASZNÁLÁSA								
MEGNEVEZÉS	KÖZPONTI IRÁNYÍTÁS		SPORTIGAZGATÓSÁG		ÜZEMELTETÉSI IGAZGATÓSÁG		ÖSSZESEN	
	2025. év	Megoszlás %	2025. év	Megoszlás %	2025. év	Megoszlás %	2025. év	Megoszlás %
Üzemanyag költség	1 154	1,01%	3 987	4,45%	1 778	1,13%	6 919	1,92%
Villamosenergia díj	0	-	0	-	32 407	20,58%	32 407	8,98%
Sporteszközök/Szerszámok, műszerek		0,00%	664	0,74%	0	0,00%	664	0,18%
Egyéb éven belül elhaszn. eszközök költsége	0	-	254	0,28%	74	0,05%	328	0,09%
Nyomtatvány, irodaszer beszerzés	2 641	2,32%	165	0,18%	231	0,15%	3 037	0,84%
Vízdíj	0	-	0	-	442	0,28%	442	0,12%
Tisztítószeres költsége	0	-	1	0,00%	2 622	1,66%	2 623	0,73%
Egyéb anyagköltségek (gyógyszerek, szakönyv)	176	0,15%	479	0,54%	29	0,02%	684	0,19%
Karbantartási anyagok költsége	0	-	0	-	409	0,26%	409	0,11%
Anyagköltség összesen:	3 971	3,48%	5 550	6,20%	37 992	24,12%	47 513	13,16%
Szállítási költség	0	-	183	0,20%	183	0,12%	366	0,10%
Bérelti díjak	4 429	3,89%	929	1,04%	6 396	4,06%	11 754	3,26%
Karbantartási költségek	538	0,47%	2 449	2,74%	16 758	10,64%	19 745	5,47%
Hirdetés-, reklám-propaganda költség	6 350	5,57%	342	0,38%	145	0,09%	6 837	1,89%
Oktatási, továbbképzési költség	185	0,16%	0	-	0	-	185	0,05%
Postai, távközlési költségek	923	0,81%	263	0,29%	339	0,22%	1 525	0,42%
Szakönyv, folyóirat, napilap beszerzés költsége	19	0,02%	0	-	0	-	19	0,01%
Tagdíjak	0	-	240	0,27%	0	-	240	0,07%
Számv., könyvvizsg., ügyvédi, közjegyzői díj	6 137	5,38%	0	-	0	-	6 137	1,70%
Egyéb szakértői díj	2 544	2,23%	0	-	0	-	2 544	0,70%
Orvosi, egészségügyi szolgáltatások díja	0	-	182	0,20%	0	-	182	0,05%
Mosás-, takarítás-, szemétszállítás-, csatorna díja	0	-	78	0,09%	3 272	2,08%	3 350	0,93%
Vagyonvédelmi szolgáltatás díja	0	-	191	0,21%	1 486	0,94%	1 677	0,46%
Játékvezetői, versenybírói díjak, egyéb munkaerő bizt.	811	0,71%	2 672	2,99%	0	-	3 483	0,96%
Nevezési díj, igazolások, játékedények díja	0	-	446	0,50%	0	-	446	0,12%
Távholdíj	0	-	0	-	7 519	4,77%	7 519	2,08%
Különféle egyéb igénybevett szolg. díja	6 108	5,36%	7 204	8,05%	4 795	3,04%	18 107	5,02%
Igénybe vett szolgáltatások összesen:	28 044	24,60%	15 179	16,96%	40 893	25,96%	84 116	23,30%
Hatósági díjak (eljárási díjak, illetékek)	44	0,04%	496	0,55%	0	-	540	0,15%
Pénzügyi szolgáltatási díjak (bankköltség)	6 155	5,40%	0	-	0	-	6 155	1,70%
Biztosítási díjak	527	0,46%	187	0,21%	2 663	1,69%	3 377	0,94%
Egyéb szolgáltatások költségei összesen:	6 726	5,90%	683	0,76%	2 663	1,69%	10 072	2,79%
Eladott (közvetített) szolgáltatások értéke	0	-	0	-	0	-	0	-
Anyagjellegű ráfordítások:	38 741	33,98%	21 412	23,92%	81 548	51,78%	141 701	39,25%
Munkavállalók munkabére	40 193	35,26%	16 736	18,70%	52 367	33,25%	109 296	30,28%
Jutalmak	12 334	10,82%	8 115	9,07%	7 297	4,63%	27 746	7,69%
Bérlőköltség összesen:	52 527	46,08%	24 851	27,77%	59 664	37,88%	137 042	37,96%
Betegszabadság és költségtérítések	487	0,43%	477	0,53%	758	0,48%	1 722	0,48%
Cafetéria	4 221	3,70%	5 848	6,53%	3 305	2,10%	13 374	3,70%
Természetbeni juttatások (repr., egyéb adókat. jutt.)	3 542	3,11%	4 762	5,32%	645	0,41%	8 949	2,48%
Versenydíjak	0	-	1 671	1,87%	0	-	1 671	0,46%
Vásárolt ételmezés	0	-	246	0,27%	0	-	246	0,07%
Megbízási díjak, tiszteletdíjak, eredményességi elism.	4 242	3,72%	24 822	27,73%	1 650	1,05%	30 714	8,51%
Természetbeni juttatások utáni adó (SZJA)	682	0,60%	1 606	1,79%	608	0,39%	2 896	0,80%
Személyi jellegű egyéb kifizetések összesen:	13 174	11,56%	39 432	44,06%	6 966	4,42%	59 572	16,50%
Szociális hozzájárulási adó	7 328	6,43%	3 684	4,12%	7 867	4,99%	18 879	5,23%
Szakképzési hozzájárulás, Egysz.fogl. közteher	0	-	9	0,01%	0	-	9	0,00%
Rehabilitációs hozzájárulás	1 047	0,92%	0	-	0	-	1 047	0,29%
Bérlőköltségek összesen	8 375	7,35%	3 693	4,13%	7 867	4,99%	19 935	5,52%
Személyi jellegű ráfordítások:	74 076	64,98%	67 976	75,95%	74 497	47,30%	216 549	59,99%
Használatbavételkor egy összegben elsz. écs.	0	-	112	0,13%	0	-	112	0,03%
Értékcsökkenési leírás összesen:	0	-	112	0,13%	0	-	112	0,03%
Adók, illetékek, hozzájárulások	1 183	1,04%	0	-	1 455	0,92%	2 638	0,73%
Egyéb ráfordítások összesen:	1 183	1,04%	0	-	1 455	0,92%	2 638	0,73%
Pénzügyi műveletek ráfordításai összesen:	0	-	0	-	0	-	0	-
Összesen:	114 000	100,00%	89 500	100,00%	157 500	100,00%	361 000	100,00%

adatok e Ft-ban

SPORTIGAZGATÓSÁG								
2025. ÉVI ÖNKORMÁNYZATI TÁMOGATÁS FELHASZNÁLÁSA								
Megnevezés	Sportigazgatóság általános		Utánpótlás nevelési csoport		Szabadidő- és Paraspport szervezési csoport		Összesen	
	2025. év	Megosztás %	2025. év	Megosztás %	2025. év	Megosztás %	2025. év	Megosztás %
Üzemanyag költség/Gázdíj	984	3,39%	2 824	5,53%	179	1,90%	3 987	4,45%
Sporteszközök/Szerszámok, műszerek	0	-	664	1,30%	0	-	664	0,74%
Egyéb éven belül elhaszn. eszközök költsége	0	-	254	0,50%	0	-	254	0,28%
Nyomtatvány, irodaszer beszerzés	101	0,35%	40	0,08%	24	0,26%	165	0,18%
Tisztítószer költsége	1	0,00%	0	-	0	-	1	0,00%
Egyéb anyagköltségek (gyógyszerek, szakönyv)	120	0,41%	350	0,68%	9	0,10%	479	0,54%
Anyagköltség összesen:	1 206	4,16%	4 132	8,09%	212	2,26%	5 550	6,20%
Szállítási költség	0	-	183	0,36%	0	-	183	0,20%
Bérelti díjak	0	-	472	0,92%	457	4,86%	929	1,04%
Karbantartási költségek	2 449	8,44%	0	-	0	-	2 449	2,74%
Hirdetés, reklám-propaganda költség	244	0,84%	0	-	98	1,04%	342	0,38%
Postai, távközlési költségek	142	0,49%	121	0,24%	0	-	263	0,29%
Tagdíjak	200	0,69%	40	0,08%	0	-	240	0,27%
Orvosi, egészségügyi szolgáltatások díja	160	0,55%	10	0,02%	12	0,13%	182	0,20%
Mosás-, takarítás-, szemétszállítás-, csatorna díja	34	0,12%	44	0,09%	0	-	78	0,09%
Vagyonvédelmi szolgáltatás díja	137	0,47%	1	0,00%	53	0,56%	191	0,21%
Játékvezetői,versenybírói díjak, egyéb munkaerő bizt.	0	-	176	0,34%	2 496	26,55%	2 672	2,99%
Nevezési díj, igazolások, játékengedélyek díja	0	-	396	0,77%	50	0,53%	446	0,50%
Különféle egyéb igénybevetett szolg. díja	7 164	24,70%	40	0,08%	0	-	7 204	8,05%
Igénybe vett szolgáltatások összesen:	10 530	36,31%	1 483	2,90%	3 166	33,68%	15 179	16,96%
Hatósági díjak (eljárási díjak, illetékek)	441	1,52%	33	0,06%	22	0,23%	496	0,55%
Biztosítási díjak	187	0,64%	0	-	0	-	187	0,21%
Egyéb szolgáltatások költségei összesen:	628	2,17%	33	0,06%	22	0,23%	683	0,76%
Eladott (közvetített) szolgáltatások értéke	0	-	0	-	0	-	0	-
Anyagjellegű ráfordítások:	12 364	42,63%	5 648	6,31%	3 400	36,17%	21 412	23,92%
Munkavállalók munkabére	955	3,29%	15 781	30,88%	0	-	16 736	18,70%
Jutalmak	3 778	13,03%	4 337	8,49%	0	-	8 115	9,07%
Bérek költség összesen:	4 733	16,32%	20 118	39,37%	0	-	24 851	27,77%
Belegszabadság és költségtérítések	0	-	267	0,52%	210	2,23%	477	0,53%
Cafetéria	1 244	4,29%	4 604	9,01%	0	-	5 848	6,53%
Természetbeni juttatások (repr., egyéb adókat, jutt.)	3 297	11,37%	913	1,79%	552	5,87%	4 762	5,32%
Versenydíjak	217	0,75%	267	0,52%	1 187	12,63%	1 671	1,87%
Vásárolt élelmiszer	0	-	53	0,10%	193	2,05%	246	0,27%
Megbízási díjak, tiszteletdíjak, eredményességi elism	4 473	15,42%	16 499	32,29%	3 850	40,96%	24 822	27,73%
Természetbeni juttatások utáni adó (SZJA)	758	2,61%	848	1,66%	0	-	1 606	1,79%
Személyi jellegű egyéb kifizetések összesen:	9 989	34,44%	23 451	45,89%	5 992	63,74%	39 432	44,06%
Szociális hozzájárulási adó	1 793	6,18%	1 883	3,68%	8	0,09%	3 684	4,12%
Egyszerűsített közleghívás-elévi hozzájárulás	9	0,03%	0	-	0	0,00%	9	0,01%
Bérfelrakások összesen	1 802	6,21%	1 883	3,68%	8	0,09%	3 693	4,13%
Személyi jellegű ráfordítások:	16 524	56,98%	45 452	88,95%	6 000	63,83%	67 976	75,95%
Használatbavételkor egyösszegben elsz. écs.	112	0,39%	0	-	0	-	112	0,13%
Értékcsökkenési leírás összesen:	112	0,39%	0	-	0	-	112	0,13%
Egyéb ráfordítások összesen:	0	-	0	-	0	-	0	-
Pénzügyi műveletek ráfordításai összesen:	0	-	0	-	0	-	0	-
Összesen:	29 000	100,00%	51 100	100,00%	9 400	100,00%	89 500	100,00%

adatok e Ft-ban

SZABADIDŐ- ÉS PARASPORT SZERVEZÉSI CSOPORT						
2025. ÉVI ÖNKORMÁNYZATI TÁMOGATÁS FELHASZNÁLÁSA						
Megnevezés	Szabadidőcsoport		Paraspport		Összesen	
	2025. év	Megosztás %	2025. év	Megosztás %	2025. év	Megosztás %
Üzemanyag költség/Gázdíj	0	-	179	17,90%	179	1,90%
Nyomtatvány, irodaszer beszerzés	24	0,29%	0	-	24	0,26%
Egyéb anyagköltségek (gyógyszerek, szakönyv)	9	0,11%	0	-	9	0,10%
Anyagköltség összesen:	33	0,39%	179	17,90%	212	2,26%
Bérelti díjak	457	5,44%	0	-	457	4,86%
Hirdetés, reklám-propaganda költség	78	0,93%	20	2,00%	98	1,04%
Orvosi, egészségügyi szolgáltatások díja	12	0,14%	0	-	12	0,13%
Mosás-, takarítás-, szemétszállítás-, csatorna díja	0	-	0	-	0	0,00%
Vagyonvédelmi szolgáltatás díja	53	0,63%	0	-	53	0,56%
Játékvezetői,versenybírói díjak, egyéb munkaerő bizt.	2 496	29,71%	0	-	2 496	26,55%
Nevezési díj, igazolások, játékengedélyek díja	0	-	50	5,00%	50	0,53%
Igénybe vett szolgáltatások összesen:	3 096	36,86%	70	7,00%	3 166	33,68%
Hatósági díjak (eljárási díjak, illetékek)	11	0,13%	11	1,10%	22	0,23%
Egyéb szolgáltatások költségei összesen:	11	0,13%	11	1,10%	22	0,23%
Eladott (közvetített) szolgáltatások értéke	0	-	0	-	0	-
Anyagjellegű ráfordítások:	3 140	37,38%	260	26,00%	3 400	36,17%
Munkavállalók munkabére	0	-	0	-	0	-
Jutalmak	0	-	0	-	0	-
Bérek költség összesen:	0	-	0	-	0	-
Belegszabadság és költségtérítések	0	-	210	21,00%	210	2,23%
Természetbeni juttatások (repr., egyéb adókat, jutt.)	215	2,56%	337	33,70%	552	5,87%
Versenydíjak	1 187	14,13%	0	-	1 187	12,63%
Vásárolt élelmiszer	0	-	193	19,30%	193	2,05%
Megbízási díjak, tiszteletdíjak, eredményességi elism	3 850	45,83%	0	-	3 850	40,96%
Személyi jellegű egyéb kifizetések összesen:	5 252	62,52%	740	74,00%	5 992	63,74%
Szociális hozzájárulási adó	8	0,10%	0	-	8	0,09%
Bérfelrakások összesen	8	0,10%	0	-	8	0,09%
Személyi jellegű ráfordítások:	5 260	62,62%	740	74,00%	6 000	63,83%
Értékcsökkenési leírás összesen:	0	-	0	-	0	-
Egyéb ráfordítások összesen:	0	-	0	-	0	-
Pénzügyi műveletek ráfordításai összesen:	0	-	0	-	0	-
Összesen:	8 400	100,00%	1 000	100,00%	9 400	100,00%

CSAPATSPORTÁGAK												
2025. ÉVI ÖNKORMÁNYZATI TÁMOGATÁS FELHASZNÁLÁSA												
Megnevezés	Kosárlabda		Kézilabda		Futsal		Röplabda		Jégkorong		Összesen	
	2025. év	Megoszlás %	2025. év	Megoszlás %	2025. év	Megoszlás %	2025. év	Megoszlás %	2025. év	Megoszlás %	2025. év	Megoszlás %
Üzemanyag költség	1 431	8,67%	509	-	199	4,33%	582	3,75%	103	2,94%	2 824	5,53%
Sporteszközök/Szerszámok, műszerek	417	2,53%	69	-	0	-	178	1,15%	0	-	664	1,30%
Egyéb éven belül elhaszn. eszközök költsége	254	1,54%	0	-	0	-	0	0,00%	0	-	254	0,50%
Nyomtatvány, irodaszer beszerzés	10	0,06%	0	-	0	-	30	0,19%	0	-	40	0,08%
Egyéb anyagköltségek (gyógyszerek, szakönyv)	350	2,12%	0	-	0	-	0	-	0	-	350	0,68%
Anyagköltség összesen:	2 462	14,92%	578	-	199	4,33%	790	5,10%	103	2,94%	4 132	8,09%
Szállítási költség	105	0,64%	0	-	0	-	0	-	78	2,23%	183	0,36%
Bérelti díjak	439	2,66%	0	-	33	0,72%	0	-	0	-	472	0,92%
Postai, távközlési költségek	1	0,01%	0	-	0	-	119	0,77%	1	0,03%	121	0,24%
Tagdíjak	0	-	0	-	0	-	40	0,26%	0	-	40	0,08%
Orvosi, egészségügyi szolgáltatások díja	10	0,06%	0	-	0	-	0	-	0	-	10	0,02%
Mosás-, takarítás-, szemétszállítás-, csatorna díja	0	-	0	-	0	-	44	0,28%	0	-	44	0,09%
Vagyonvédelmi szolgáltatás díja	1	0,01%	0	-	0	-	0	-	0	-	1	0,00%
Játékvezetői, versenybírói díjak, egyéb munkaerő bizt.	93	0,56%	0	-	83	1,80%	0	-	0	-	176	0,34%
Nevezési díj, igazolások, játékengedélyek díja	339	2,05%	0	-	16	0,35%	41	0,26%	0	-	396	0,77%
Különféle egyéb igénybevett szolg. díja	0	-	0	-	40	0,87%	0	-	0	-	40	0,08%
Igénybe vett szolgáltatások összesen:	988	5,99%	0	-	172	3,74%	244	1,57%	79	2,26%	1 483	2,90%
Hatósági díjak (eljárás díjak, illetékek)	0	-	0	-	33	0,72%	0	-	0	-	33	0,06%
Egyéb szolgáltatások költségei összesen:	0	-	0	-	33	0,72%	0	-	0	-	33	0,06%
Eladott (közvetített) szolgáltatások értéke	0	-	0	-	0	-	0	-	0	-	0	-
Anyagjellegű ráfordítások:	3 450	20,91%	578	-	404	8,78%	1 034	6,67%	182	5,20%	5 648	11,05%
Munkavállalók munkabére	3 223	19,53%	5 154	46,85%	0	-	6 077	39,21%	1 327	37,91%	15 781	30,88%
Jutalmak	1 660	10,06%	481	-	0	-	2 016	13,01%	180	5,14%	4 337	8,49%
Béreköltség összesen:	4 883	29,59%	5 635	51,23%	0	-	8 093	52,21%	1 507	43,06%	20 118	39,37%
Betegszabadság és költségtérítések	31	0,19%	0	-	0	-	236	1,52%	0	0,00%	267	0,52%
Cafetéria	1 986	12,04%	933	8,48%	0	-	1 374	8,86%	311	8,89%	4 604	9,01%
Természetbeni juttatások (repr., egyéb adókötv. jutt.)	407	2,47%	173	1,57%	0	-	275	1,77%	58	1,66%	913	1,79%
Versenydíjak	0	-	0	-	0	-	267	1,72%	0	0,00%	267	0,52%
Vásárolt étellemezés	53	0,32%	0	-	0	-	0	-	0	0,00%	53	0,10%
Megbízási díjak, tiszteletdíjak, eredményességi elism	4 498	27,26%	3 363	30,57%	4 196	91,22%	3 302	21,30%	1 140	32,57%	16 499	32,29%
Természetbeni juttatások utáni adó (SZJA)	369	2,24%	170	1,55%	0	-	252	1,63%	57	1,63%	848	1,66%
Személyi jellegű egyéb kifizetések összesen:	7 344	44,51%	4 639	42,17%	4 196	91,22%	5 706	36,81%	1 566	44,74%	23 451	45,89%
Szociális hozzájárulási adó	823	4,99%	148	1,35%	0	-	667	4,30%	245	7,00%	1 883	3,68%
Bérrámelékek összesen	823	4,99%	148	1,35%	0	-	667	4,30%	245	7,00%	1 883	3,68%
Személyi jellegű ráfordítások:	13 050	79,09%	10 422	94,75%	4 196	91,22%	14 466	93,33%	3 318	94,80%	45 452	88,95%
Értécsökkenési leírás összesen:	0	-	0	-	0	-	0	-	0	-	0	-
Egyéb ráfordítások összesen:	0	-	0	-	0	-	0	-	0	-	0	-
Pénzügyi műveletek ráfordításai összesen:	0	-	0	-	0	-	0	-	0	-	0	-
Összesen:	16 500	100,00%	11 000	100,00%	4 600	100,00%	15 500	100,00%	3 500	100,00%	51 100	100,00%

ÜZEMELTETÉSI IGAZGATÓSÁG								
2025. ÉVI ÖNKORMÁNYZATI TÁMOGATÁS FELHASZNÁLÁSA								
Megnevezés	Üzemeltetési igazgatóság általános		Continental Aréna üzemeltetése		Városi Jégpálya és Mobil jégpálya üzemeltetése		Összesen	
	2025. év	Megoszlás %	2025. év	Megoszlás %	2025. év	Megoszlás %	2025. év	Megoszlás %
Üzemanyag költség/Gázdíj	1 769	3,40%	9	0,01%	0	-	1 778	1,13%
Villamosenergia díj	0	-	22 409	28,01%	9 998	39,21%	32 407	20,58%
Egyéb éven belül elhaszn. eszközök költsége	0	-	0	-	74	0,29%	74	0,05%
Nyomatvány, irodaszar beszerzés	5	0,01%	153	0,19%	73	0,29%	231	0,15%
Vízdíj	0	-	432	0,54%	10	0,04%	442	0,28%
Tisztítókerek költsége	0	-	2 218	2,77%	404	1,58%	2 622	1,66%
Egyéb anyagköltségek (gyógyszerek, szaköny)	29	0,06%	0	-	0	-	29	0,02%
Karbantartási anyagok költsége	409	0,79%	0	-	0	-	409	0,26%
Anyagköltség összesen:	2 212	4,25%	25 221	31,53%	10 559	41,41%	37 992	24,12%
Szállítási költség	0	-	0	-	183	0,72%	183	0,12%
Bérelti díjak	0	-	395	0,49%	6 001	23,53%	6 396	4,06%
Karbantartási költségek	4 656	8,95%	8 241	10,30%	3 861	15,14%	16 758	10,64%
Hirdetés, reklám-propaganda költség	0	-	0	-	145	0,57%	145	0,09%
Postai, távközlési költségek	28	0,05%	162	0,20%	149	0,58%	339	0,22%
Mosás-, takarítás-, szemétszállítás-, csatorna díja	0	-	2 884	3,61%	388	1,52%	3 272	2,08%
Vagyonvédelmi szolgáltatás díja	495	0,95%	84	0,11%	907	3,56%	1 486	0,94%
Távhődíj	0	-	7 519	9,40%	0	-	7 519	4,77%
Különféle egyéb igénybevett szolg. díja	1 986	3,82%	2 647	3,31%	162	0,64%	4 795	3,04%
Igénybe vett szolgáltatások összesen:	7 165	13,78%	21 932	27,42%	11 796	46,26%	40 893	25,96%
Biztosítási díjak	1 278	2,46%	1 118	1,40%	267	1,05%	2 663	1,69%
Egyéb szolgáltatások költségei összesen:	1 278	2,46%	1 118	1,40%	267	1,05%	2 663	1,69%
Eladott (közvetített) szolgáltatások értéke	0	-	0	-	0	-	0	-
Anyagjellegű ráfordítások:	10 655	20,49%	48 271	60,34%	22 622	88,71%	81 548	51,78%
Munkavállalók munkabére	27 711	53,29%	23 787	29,73%	869	3,41%	52 367	33,25%
Jutalmak	5 719	11,00%	1 578	1,97%	0	-	7 297	4,63%
Béreköltség összesen:	33 430	64,29%	25 365	31,71%	869	3,41%	59 664	37,88%
Betegszabadság és költségtérítések	71	0,14%	607	0,76%	80	0,31%	758	0,48%
Cafetéria	1 348	2,59%	1 957	2,45%	0	-	3 305	2,10%
Természetbeni juttatások (repr., egyéb adókött. jutt.)	234	0,45%	411	0,51%	0	-	645	0,41%
Megbízási díjak, tiszteletdíjak, eredményességi elism.	0	-	14	0,02%	1 636	6,42%	1 650	1,05%
Természetbeni juttatások utáni adó (SZJA)	243	0,47%	365	0,46%	0	-	608	0,39%
Személyi jellegű egyéb kifizetések összesen:	1 896	3,65%	3 354	4,19%	1 716	6,73%	6 966	4,42%
Szociális hozzájárulási adó	4 564	8,78%	3 010	3,76%	293	1,15%	7 867	4,99%
Bérbírálatok összesen	4 564	8,78%	3 010	3,76%	293	1,15%	7 867	4,99%
Személyi jellegű ráfordítások:	39 890	76,71%	31 729	39,66%	2 878	11,29%	74 497	47,30%
Értékcsökkenési leírás összesen:	0	-	0	-	0	-	0	-
Adók, illetékek, hozzájárulások	1 455	2,80%	0	-	0	-	1 455	0,92%
Egyéb ráfordítások összesen:	1 455	2,80%	0	-	0	-	1 455	0,92%
Pénzügyi műveletek ráfordításai összesen:	0	-	0	-	0	-	0	-
Összesen:	52 000	100,00%	80 000	100,00%	25 500	100,00%	157 500	100,00%

Continental Aréna
2025. évi rendezvény naptára

S.sz.	Dátum	Esemény	Esemény jellege
JANUÁR			
1.	2025.01.01	Újévi koncert	koncert
2.	2025.01.05	Röplabda mérkőzés	sportesemény
3.	2025.01.08	Kosárlabda Hepp Kupa	sportesemény
4.	2025.01.11	VárosBál	egyéb
5.	2025.01.12	Kosárlabda mérkőzés	sportesemény
6.	2025.01.13	Futsal mérkőzés	sportesemény
7.	2025.01.16	Kosárlabda mérkőzés	sportesemény
8.	2025.01.17	Röplabda mérkőzés	sportesemény
9.	2025.01.18	Röplabda U20 Torna	sportesemény
10.	2025.01.20	Kézilabda mérkőzés - Nyíregyházi Egyetemi Sportegyesület	sportesemény
11.	2025.01.21	Röplabda mérkőzés	sportesemény
12.	2025.01.23	Futsal Kupa mérkőzés	sportesemény
13.	2025.01.24	Winter Face Fesztivál	koncert
14.	2025.01.26	Röplabda mérkőzés	sportesemény
15.	2025.01.27	Mozdulj Nyíregyháza!	sportesemény
16.	2025.01.27	Futsal mérkőzés	sportesemény
17.	2025.01.29	Ovi Kosár Kupa	sportesemény
FEBRUÁR			
18.	2025.02.01	Kosárlabda mérkőzés	sportesemény
19.	2025.02.02	Röplabda mérkőzés	sportesemény
20.	2025.02.03	Mozdulj Nyíregyháza!	sportesemény
21.	2025.02.05	Mozdulj Nyíregyháza!	sportesemény
22.	2025.02.08	Oltári srácok	színházi esemény
23.	2025.02.10	Mozdulj Nyíregyháza!	sportesemény
24.	2025.02.10	Futsal mérkőzés	sportesemény
25.	2025.02.12	Mozdulj Nyíregyháza!	sportesemény
26.	2025.02.13	Röplabda mérkőzés	sportesemény
27.	2025.02.14	Valentin napi Fesztivál	koncert
28.	2025.02.15	Kosárlabda mérkőzés	sportesemény
29.	2025.02.17	Mozdulj Nyíregyháza!	sportesemény
30.	2025.02.19	Mozdulj Nyíregyháza!	sportesemény
31.	2025.02.22	Görögkatolikus Bál	egyházi esemény
32.	2025.02.23	Röplabda mérkőzés	sportesemény
33.	2025.02.24	Mozdulj Nyíregyháza!	sportesemény
34.	2025.02.26	Mozdulj Nyíregyháza!	sportesemény
35.	2025.02.28	Futsal mérkőzés	sportesemény
MÁRCIUS			
36.	2025.03.01	Röplabda U20 Torna	sportesemény
37.	2025.03.03	Mozdulj Nyíregyháza!	sportesemény
38.	2025.03.05	Mozdulj Nyíregyháza!	sportesemény
39.	2025.03.05	Futsal mérkőzés	sportesemény
40.	2025.03.07	Magyarország-Norvégia Futsal Férfi A-válogatott Eb-selejtező	sportesemény

41.	2025.03.08	Városi Nőnap	kulturális rendezvény
42.	2025.03.09	Babaruha Börze	vásár
43.	2025.03.10	Mozdulj Nyíregyháza!	sportesemény
44.	2025.03.10	Fitt-Nőnap	sportesemény
45.	2025.03.12	Mozdulj Nyíregyháza!	sportesemény
46.	2025.03.14	Kosárlabda mérkőzés	sportesemény
47.	2025.03.16	Futsal U19 mérkőzés	sportesemény
48.	2025.03.17	Mozdulj Nyíregyháza!	sportesemény
49.	2025.03.19	Mozdulj Nyíregyháza!	sportesemény
50.	2025.03.22	Parno Graszt koncert	koncert
51.	2025.03.24	Mozdulj Nyíregyháza!	sportesemény
52.	2025.03.26	Mozdulj Nyíregyháza!	sportesemény
53.	2025.03.26	Röplabda mérkőzés	sportesemény
54.	2025.03.29	Sportágnépszerűsítő Nap - Szivacskezilabda	sportesemény
55.	2025.03.31	Mozdulj Nyíregyháza!	sportesemény
56.	2024.03.27	Mozdulj Nyíregyháza!	sportesemény
ÁPRILIS			
57.	2025.04.02	Mozdulj Nyíregyháza!	sportesemény
58.	2025.04.04	Futsal mérkőzés	sportesemény
59.	2025.04.06	Röplabda mérkőzés	sportesemény
60.	2025.04.07	Mozdulj Nyíregyháza!	sportesemény
61.	2025.04.09	Mozdulj Nyíregyháza!	sportesemény
62.	2025.04.13	Röplabda U20 Torna	sportesemény
63.	2025.04.14	Mozdulj Nyíregyháza!	sportesemény
64.	2025.04.14	Fitt-Húsvét	sportesemény
65.	2025.04.15	Röplabda mérkőzés	sportesemény
66.	2025.04.16	Mozdulj Nyíregyháza!	sportesemény
67.	2025.04.18	Spring Fesztivál	sportesemény
68.	2025.04.19	Kosárlabda mérkőzés	sportesemény
69.	2025.04.23	Mozdulj Nyíregyháza!	sportesemény
70.	2025.04.24	Röplabda mérkőzés	sportesemény
71.	2025.04.26-27.	TeqBall verseny	sportesemény
72.	2025.04.28	Mozdulj Nyíregyháza!	sportesemény
73.	2025.04.28	Futsal mérkőzés	sportesemény
74.	2025.04.30	Mozdulj Nyíregyháza!	sportesemény
MÁJUS			
75.	2025.05.01	Fitt-Város	sportesemény
76.	2025.05.03	Kosárlabda mérkőzés	sportesemény
77.	2025.05.04	Babaruha Börze	vásár
78.	2025.05.05	Mozdulj Nyíregyháza!	sportesemény
79.	2025.05.07	Mozdulj Nyíregyháza!	sportesemény
80.	2025.05.11	Gaming Expo	Kiállítás
81.	2025.05.12	Mozdulj Nyíregyháza!	sportesemény
82.	2025.05.12	Futsal mérkőzés	sportesemény
83.	2025.05.13	Kosárlabda mérkőzés	sportesemény
84.	2025.05.14	Mozdulj Nyíregyháza!	sportesemény
85.	2025.05.15	Rotary Sportnap	sportesemény
86.	2025.05.19	Mozdulj Nyíregyháza!	sportesemény
87.	2025.05.21	Mozdulj Nyíregyháza!	sportesemény

88.	2025.05.23-25	U15 Röplabda Országos Döntő	sportesemény
89.	2025.05.26	Mozdulj Nyíregyháza!	sportesemény
90.	2025.05.26	Futsal mérkőzés	sportesemény
91.	2025.05.27	Ovi Kosár Kupa	sportesemény
92.	2025.05.28	Mozdulj Nyíregyháza!	sportesemény
JÚNIUS			
93.	2025.06.02	Futsal mérkőzés	sportesemény
94.	2025.06.09	Futsal mérkőzés	sportesemény
95.	2025.06.22	"50 éves a Cantemus Gyermekkar" jubileumi nosztalgia koncert	koncert
JÚLIUS			
96.	2025.07.10-13.	Sakkverseny	sportesemény
97.	2025.07.21-26.	Minaur Baia Mare román női kézilabda edzőtábor	sportesemény
98.	2025.07.28-31.	Élsport kosárlabda tábor	sportesemény
AUGUSZTUS			
99.	2025.08.01	Élsport kosárlabda tábor	sportesemény
100.	2025.08.04-09.	Röplabda férfi válogatott edzőtábor	sportesemény
101.	2025.08.08-10.	Röplabda női válogatott edzőtábor	sportesemény
102.	2025.08.09-10.	Férfi és női röplabda Eb-selejtező	sportesemény
103.	2025.08.14	Futsal mérkőzés	sportesemény
104.	2025.08.15	Color Fesztivál	koncert
105.	2025.08.17	Babaruha Börze	vásár
106.	2025.08.23	I. Harsányi Gergely Nemzetközi Utánpótlás Kézilabda Torna	vásár
SZEPTEMBER			
107.	2025.09.04	Futsal mérkőzés	sportesemény
108.	2025.09.05-06.	Sitku Ernő Emléktorna	sportesemény
109.	2025.09.07	Röplabda mérkőzés	sportesemény
110.	2025.09.12	Futsal mérkőzés	sportesemény
111.	2025.09.20	U20 Röplabda bajnoki mérkőzés	sportesemény
112.	2025.09.21	Kosárlabda mérkőzés	sportesemény
113.	2025.09.22	Mozdulj Nyíregyháza!	sportesemény
114.	2025.09.24	Mozdulj Nyíregyháza!	sportesemény
115.	2024.09.25	Rubint Réka Alakreform Torna - Európai Sporthét	sportesemény
116.	2025.09.27	Testébresztő Jóga - Európai Sporthét	sportesemény
117.	2025.09.27-28.	FATUM Röplabda Kupa	sportesemény
118.	2025.09.29	Mozdulj Nyíregyháza!	sportesemény
119.	2025.09.29	Futsal mérkőzés	sportesemény
OKTÓBER			
120.	2025.10.01	Mozdulj Nyíregyháza!	sportesemény
121.	2025.10.03	Szalagavató ünnepség - Vasvári Pál Gimnázium	egyéb
122.	2025.10.04	Kerekesszékes Kosárlabda Torna	sportesemény
123.	2025.10.06	Mozdulj Nyíregyháza!	sportesemény
124.	2025.10.06	Futsal mérkőzés	sportesemény
125.	2025.10.07	Fitt-Kedd	sportesemény
126.	2025.10.08	Mozdulj Nyíregyháza!	sportesemény
127.	2025.10.11	Kosárlabda mérkőzés	sportesemény
128.	2025.10.12	Röplabda mérkőzés	sportesemény
129.	2025.10.13	Mozdulj Nyíregyháza!	színházi esemény
130.	2025.10.15	Mozdulj Nyíregyháza!	sportesemény

131.	2025.10.18	Dumaszínház - Kovács András Péter önálló estje	sportesemény
132.	2025.10.19	Babaruha Börze	vásár
133.	2025.10.20	Mozdulj Nyíregyháza!	sportesemény
134.	2025.10.22	Mozdulj Nyíregyháza!	sportesemény
135.	2025.10.25	Kosárlabda mérkőzés	sportesemény
136.	2025.10.26	Mozdulj Nyíregyháza!	sportesemény
137.	2025.10.26	Futsal mérkőzés	sportesemény
138.	2025.10.29	Mozdulj Nyíregyháza!	sportesemény
139.	2025.10.31	Horror Aréna	koncert
NOVEMBER			
140.	2025.11.03	Mozdulj Nyíregyháza!	sportesemény
141.	2025.11.05	Mozdulj Nyíregyháza!	sportesemény
142.	2025.11.07	Futsal mérkőzés	sportesemény
143.	2025.11.08	Kosárlabda mérkőzés	sportesemény
144.	2025.11.10	Mozdulj Nyíregyháza!	sportesemény
145.	2025.11.10	Röplabda mérkőzés	sportesemény
146.	2025.11.12	Mozdulj Nyíregyháza!	sportesemény
147.	2025.11.13	Óvodások versenye	sportesemény
148.	2025.11.15	Kosárlabda mérkőzés	sportesemény
149.	2025.11.16	Babaruha Börze	vásár
150.	2025.11.17	Mozdulj Nyíregyháza!	sportesemény
151.	2025.11.19	Mozdulj Nyíregyháza!	sportesemény
152.	2025.11.19	Röplabda mérkőzés	sportesemény
153.	2025.11.21	FELEZÉS 2025	koncert
154.	2025.11.22	Röplabda mérkőzés	sportesemény
155.	2025.11.23	Fitt-Szülinap	sportesemény
156.	2025.11.24	Mozdulj Nyíregyháza!	sportesemény
157.	2025.11.24	Futsal mérkőzés	sportesemény
158.	2025.11.26	Mozdulj Nyíregyháza!	sportesemény
159.	2025.11.30	Kosárlabda mérkőzés	sportesemény
DECEMBER			
160.	2025.12.05	Futsal mérkőzés	sportesemény
161.	2025.12.09	Gospel Karácsony	koncert
162.	2025.12.10	Nyíregyházi Sportcentrum Évzáró	céges esemény
163.	2025.12.12	Kosárlabda mérkőzés	sportesemény
164.	2025.12.13	Winter Fesztivál	koncert
165.	2025.12.17	Röplabda mérkőzés	sportesemény
166.	2025.12.20	Coloplast Karácsonyi Party	céges esemény
167.	2025.12.21	LEGO Karácsonyi Party	céges esemény
168.	2025.12.27	RETRO Fesztivál	koncert
169.	2025.12.29	Dumaszínház - Ráskó Eszter önálló estje	kulturális rendezvény

Városi Jégpálya

2025. évi rendezvény naptára

S.sz.	Dátum	Esemény	Esemény jellege
JANUÁR			
1.	2025.01.11	Jégkorong Torna U10 korcsoport	sportesemény
2.	2025.01.12	Jégkorong U16 mérkőzés Szabolcsi Jég sport Egyesület	sportesemény
3.	2025.01.18	Jégpályák Éjszakája 2025	családi rendezvény
4.	2025.01.26	Jégkorong U12 mérkőzés Szabolcsi Jég sport Egyesület	sportesemény
5.	2025.01.31	Jégkorong U16 mérkőzés Szabolcsi Jég sport Egyesület	sportesemény
FEBRUÁR			
6.	2025.02.01	Jégkorong U16 mérkőzés Szabolcsi Jég sport Egyesület	sportesemény
7.	2025.02.02	Jégkorong U16 mérkőzés Szabolcsi Jég sport Egyesület	sportesemény
8.	2025.02.05	Jégtusa Verseny - Iskolák versenye	sportesemény
9.	2025.02.08	Jégkorong Torna U10 korcsoport	sportesemény
10.	2025.02.09	Jégkorong U16 mérkőzés Szabolcsi Jég sport Egyesület	sportesemény
11.	2025.02.16	HÜBNER Családi nap	családi rendezvény
12.	2025.02.22	Farsangi Ice Party	családi rendezvény
13.	2025.02.23	Jégkorong U8 mérkőzés Szabolcsi Jég sport Egyesület	sportesemény
MÁRCIUS			
14.	2025.03.02	Jégkorong Torna U10 korcsoport	sportesemény
15.	2025.03.08	Jégkorong Torna U14 Szabolcsi Jég sport Egyesület	sportesemény
16.	2025.03.16	Házi Műkorcsolya Bajnokság	sportesemény
17.	2025.03.22	Jégkorong Torna U10 korcsoport	sportesemény
18.	2025.03.29	Szezonzáró Jégparty	sportesemény
19.	2025.03.30	Szabolcsi Jég sport Egyesület családi nap	családi rendezvény

6. számú melléklet

CSAPATSPORTÁGAK - 2024/2025-es bajnokságban elért eredményei		
Csapatportágak	Csapat/Korosztály	Eredmények
Kosárlabda	U16	Regionális Kadett Bajnokság Hajdú-Bihar II. helyezés
	U14 Sportcentrum "A"	Országos Fiú Serdülő Bajnokság Főtábla Középház, összesítésben 21. helyezés
	U12 Sportcentrum "A"	Országos Gyermekek Kupa 1. Régió, Alsóház "A" csoport I. helyezés, "KKK" Bajnokság VIII. helyezés, Szabolcs-Szatmár-Bereg Vármegyei U12-es Bajnokság, II. helyezés
	U11 Móra	Országos Kenguru Kupa, I. Régió, "G" csoport, II. helyezés
	U11 JT	Országos Kenguru Kupa, I. Régió, "E" csoport, III. helyezés
	U11 Sportcentrum "A"	Országos Kenguru Kupa, I. Régió, "A" csoport, I. helyezés, Szabolcs-Szatmár-Bereg Vármegyei U11-es Bajnokság I. helyezés
	U11 Sportcentrum "B"	Szabolcs-Szatmár-Bereg Vármegyei U11-es Bajnokság, IV. helyezés
	U11 Sportcentrum "C"	Szabolcs-Szatmár-Bereg Vármegyei U11-es Bajnokság, VII. helyezés
	Palánta Jókai	Sikeresen teljesített kettő Kosárpalánta fordulót
	Palánta Móra	Sikeresen teljesített kettő Kosárpalánta fordulót
	Palánta Túróczy	Sikeresen teljesített kettő Kosárpalánta fordulót
Palánta Nagykálló	Sikeresen teljesített három Kosárpalánta fordulót	
Palánta Apáczai	Sikeresen teljesített kettő Kosárpalánta fordulót	
Kézilabda	U20 Fiú	2. helyezés
	U18 Lány	alsóház 1. helyezés
	U18 Fiú	2. helyezés
	U16 Fiú	Alapszakasz 7., alsóház 1. helyezés
	U15-Fiú	I/A csoport 3.
	U14 Fiú	középmezőny
	U13 Fiú	jól szerepeltek
	U12 Fiú	jól szerepeltek
	U11 Fiú	nincs tabella, de veretlenek voltak
U8 Fiú	nincs tabella, de veretlenek voltak	
Röplabda	U20	I. osztály 3. hely
	U17	I. osztály 9. hely
	U15	I. osztály 4. hely
	U15 fehér	IV. osztály Kelet 5. hely
	U13	II. Osztály 1. hely
	U12 piros	I. osztály 9. hely
	U12	III. osztály Kelet B 1. hely
	U11, U11-piros, U11-kék	nincs tabella
U10, U10-piros, U10-kék, U10-fehér	nincs tabella	
Futsal	U20	1. hely 100%-os teljesítménnyel
	U17	2. hely
	U15	Tertületi bajnokság, nincs helyezés
Jégkorong	U8	nincs tabella
	U10	nincs tabella
Ülőröplabda	Magyar Kupa	2. hely
	Ülőröplabda Magyar Bajnokság	2. hely

EGYÉNI SPORTÁGAK - 2025. évi eredményei

Egyéni sportág	Verseny megnevezése	Eredmények
Atlétika	Fedettpályás U16 Atlétikai Magyar Bajnokság 2025	1. Gergely Huba, súlylökés: 15,35 m., 3. Kovács Lili Anita 300 m. 41,41 mp., 8. Nagy Zsombor 300 m. 38,50 mp., 9. Zajác Emma 800 m. 2:31,44 p.
	51. Fedettpályás Atlétikai Magyar Bajnokság 2025	2. K. szabó Gabriella, 800 m. 2:08,25 p., 2. Bakosi Péter, magasugrás: 214 cm., 3. Tóth Balázs, súlylökés: 16,81 m., 3. K. Szabó Gabriella, 15000 m., 4.34,00 p., 4. Vörös Márk, 3000 m. 8:18,02 p., 5. Tilki Flóra, Kertész Márta, Németh Gitta, K. Szabó Gabriella, 4x400 m. 4:01,99 p., 8. Hanász Erika, súlylökés, 10,75 m. 8. Bogár Dóra, 60 m. 7,91 mp. 8. Csikos Patrik Ernő, súlylökés, 14,81 m.
	Fedettpályás U20 és U18 Atlétikai Magyar Bajnokság 2025	1. Bogár Dóra, Kertész Márta, Tiszai Kira, Körmendi Kata Anna, 4x200 m. 1:48,59 p., 3. Bogár Dóra, 60 m. 7,90 mp., 4. Hanász Erika, súlylökés, 10,95 mp., 5. Péter László, 60 m. 7,09 mp., 5. Tompa Péter, súlylökés, 14,56 m., 5. Tili Flóra, 400 m. 58,94 mp. 5. Tilki Flóra, Körmendi Réka, Kerecsi Nóra, Hegedüs Zorka Judit, 4x200 m. 1:48,2 p., 6. Jenei Ádám, hármassugrás, 12,94 m., 6. Hegedüs Zorka Judit, hármassugrás, 11,35 m.
	Téli Dobó Magyar Bajnokság 2025	1. Szikszai Róbert, diszkoszvetés, 60,05 m.
	U20, U18 és U16 Téli Dobó Magyar Bajnokság 2025	2. Hanász Erika, diszkoszvetés, 38,60 m., 2. Gergely Huba, diszkoszvetés (1 kg.) 52,03 m., 4. Kovács Rajmond, diszkoszvetés (1 kg.) 47,57 m., 6. Csikos Bálint, diszkoszvetés (1 kg.) 42,27 m., 6. Hegedüs Mátyás, diszkoszvetés (1,75 kg.) 40,35 m. 6. Hegedüs Rózsa, diszkoszvetés, 26,09 m., 8. Lovácsi Zsófia, diszkoszvetés, 23,83 m., 8. Várnagy Nimród, diszkoszvetés (1,5 kg.) 37,19 m., 10. Dajnic Bence, diszkoszvetés (1,75 kg.) 32,42 m.
	Felnőtt és U23 20 km-es és Fiatalok Országúti Gyalogló Magyar Bajnoksága 2025	2. Helebrandt Máté, 20 km. Gyaloglás, 1:25,46
	U20, U18 és U16 Ügyességi és Gátfutó Atlétikai Magyar Csapatbajnokság 2025	1. Hanász Erika, Balogh Leticia, Hegedüs Rózsa, Palotás Lili, diszkoszvetés, 34,21 m., 3. Hegedüs Mátyás, Dajnic Bence, Grósz Péter, Bálint Dániel, diszkoszvetés (1,75 kg.) 36,52 m., 3. Hanász Erika, Balogh Leticia, Hegedüs Rózsa, Palotás Lili, súlylökés, 9,69 m., 5. Hegedüs Mátyás, Dajnic Bence, Grósz Péter, Bálint Dániel, súlylökés (6 kg.) 10,87 m., 5. Tompa Péter, Oláh Gergő, Várnagy Nimród, Bakos Károly, súlylökés (5 kg.) 12,87 m., 5. Tompa Péter, Oláh Gergő, Várnagy Nimród, Bakos Károly, diszkoszvetés (1,5 kg.) 33,13 m.
	10 000 méteres Magyar Bajnokság 2025	7. Vörös Márk. 30.56,19 p
	Atlétikai Magyar Csapatbajnokság 2025 - 1. divízió	12. Nyíregyházi Sportcentrum
	U18 Atlétikai Magyar Bajnokság 2025	5. Tompa Péter, diszkoszvetés (1,5 kg.) 41,68 m., 5. Tilki Flóra 800 m. 2:15,28 p., 5. Szabó Boglárka 400 m. gát, 1:19,73 p., 5. Kerecsi Nóra, távolugrás, 5,30 m., 8. Tilki Flóra 400 m. 57,84 mp., 8. Hegedüs Zorka Judit, hármassugrás, 11,20 m.
U23 és U20 Atlétikai Magyar Bajnokság 2025	1. Csikos Patrik Ernő, súlylökés, 15,17 m., 1. Hanász Erika, diszkoszvetés, 41,84 m., 2. Hanász Erika, súlylökés, 11,71 m., 2. Balogh Leticia Doroti, diszkoszvetés, 36,14 m., 2. Jenei Ádám, hármassugrás, 13,98 m., 3. Bogár Dóra, 100 m. 12,64 mp., 4. Péter László, 100 m. 10,93 mp. 5. Sápi Zsófia, hármassugrás, 11,00 m., 5. Balogh Leticia Doroti, súlylökés, 10,00 m., 6. Jenei Ádám, távolugrás, 676 cm., 6. Hegedüs Mátyás, diszkoszvetés, 36,91 m., 6. Bogár Dóra, 200 m. 26,38 mp., 7. Szarka Gergő 100 m. 11,91 mp., 8. Körmendi Anna Kata 100 m. 13,92 mp., 9. Dajnic Bence diszkoszvetés, 31,96 m., 9. Teremi Panna hármassugrás, 10,10 m., 11. Dajnoc Bence súlylökés, 10,68 m.	

	130. Atlétikai Magyar Bajnokság	1. Kereked Dóra, diszkoszvetés, 59.00 m., 1. Szikszai Róbert, diszkoszvetés, 59,91 m.,2. Bakosi Péter, magasugrás 212 cm., 2. K. Szabó Gabriella, 5000 m. 16:34,93.,2. K. Szabó Gabriella, 3000 m. 10: 03.44.,3. Tóth Balázs, súlylökés, 17,22 m.,8. Hanász Erika, diszkoszvetés, 41,61 m.,8. Csikos Patrik Ernő, súlylökés, 13,74 m.,11. Dr. Abuwi-Türk Bettina, hármassugrás, 11,54 m.
	U16 és U15 Atlétikai Magyar Bajnokság 2025	1. Kovács Lili Anita 300 m. gát, 44,64 mp.,2. Zajác Ádám, magasugrás, 181 cm.,2. Csikos Bálint, diszkoszvetés, 45,30 m.,2. Gergely Huba, diszkoszvetés, 53,12 m.,3. Kovács Lili Anita, 300 m, 40,74 m., 4. Hreskó Mira 100 m, 13,09 mp.,4. Kovács Rajmond, diszkoszvetés, 49,97 m.,5. Csikos Bálint, súlylökés, 12,97 m.,8. Csikos Bálint, kalapácsvetés, 37,64 m.,8. Tóth Fruzsina, diszkoszvetés, 23,10 m.,10. Nagy Zsombor 300 m, 39,19 mp.,10. Gergely Huba, súlylökés, 12,76 m.,12. Kovács Rajmond, súlylökés, 11,65 m.
	FISU Egyetemi Világjátékok, Rajna-Ruhr régió, Németország	K. Szabó Gabriella 3000m 21. hely, Tóth Balázs súlylökés 15. hely
Parasport-Atlétika	Nemzetközi Nyíltverseny Csehország	Tiba Kristóf súlylökés és diszkoszvetés 2. hely
Úszás	Országos Felnőtt Bajnokság (Open Kvalifikációs)	Hatházi Dóra 200 m, 100 m, 50 m pillangó 2., 5., 7. hely, 100 m gyors 6. hely
	Országos Serdülő Bajnokság	Szabó Regina 50 m pillangó 24. hely, 4x100 MiX vegyesváltó 11. hely
	Országos Gyermekek Bajnokság U13-14	Hajtman Péter Mátyás 200 m mell, 100 m mell 6. hely, 7. hely.
	Országos Cáva Bajnokság U11-12	Szabó Regina 100 m hát, 200 m hát 3 hely, 4. hely. Vásárhelyi Dóra 200 m mell 5. hely
Törvívás	Fülöp Mihály Gyermekek-Újjonc-Serdülő Tör Országos Versenysorozat Hódmezővásárhely	Gyermek: Farkas Hédi 11. - Újjonc: - Farkas Hédi 15. - Serdülő: Gurály Ákos 29. - Mészáros Ákos 39. - Gurály Eszter 26. - Karahuta Léna 25.
	Fülöp Mihály Gyermekek-Újjonc-Serdülő Tör Országos Versenysorozat Zalaegerszeg	Gyermek: Farkas Hédi 17. Újjonc: Farkas Hédi 17. - Tóth Ruben 65. - Serdülő: Gurály Eszter 33. - Karahuta Léna 41. - Farkas Hédi 30. - Gurály Ákos 45. - Mészáros Ákos 48. - Tóth Ruben - 51.
	Fülöp Mihály Gyermekek-Újjonc-Serdülő Tör Országos Versenysorozat	Gyermek: Farkas Hédi 17. Újjonc: Farkas Hédi 17. - Tóth Ruben 65. - Serdülő: Gurály Eszter 33. - Karahuta Léna 41. - Farkas Hédi 30. - Gurály Ákos 45. - Mészáros Ákos 48. - Tóth Ruben - 51.
	Utánpótlás Tör Vidékbajnokság Zalaegerszeg	Serdülő: Gurály Ákos 7. - Tóth Ruben 12. - Mészáros Ákos 11. Csapat: 4. - Újjonc: Tóth Ruben 13. - Gurály Eszter 3. - Karahuta Léna 7. Újjonc: Farkas Hédi: 5. hely Gyermek: Farkas Hédi 1. hely
	Tör/ Párbajtör Országos Bajnokság Fonyód	Farkas Hédi 6. hely
	Diákolimpia Budapest	IV. Korcsoport: Fiú: Gurály Ákos 8. - Tóth Ruben 33. Leány: Gurály Eszter 14. - Karahuta Léna 33. III. Korcsoport: Fiú: Minier Nimród 1. - Bárdos Gergely 3. II. Korcsoport: Fiú: Takács-Tislér Bence 11. - Medve Márk Milán 7. Leány: Kóti Milda.10.
	Gyermekek-Újjonc-Serdülő Tör Országos Bajnokság Fonyód	Serdülő: Gurály Ákos 9. - Tóth Ruben 42. - Minier Nimród 43. Csapat: 9. - Gurály Eszter 22. - Karahuta Léna 42. - Kóti Milda 46. - Csapat: 11.
Kardvívás	Junior Magyar Kupa UTE	32. Varga Csanád 51. Takács Tamás 62. Simkó Levente
	Kadét OB. Budapest	<u>Női:</u> 32. Mester Nikolett <u>Férfi:</u> 59. Szabó Dániel 71. Tar Csanád 73. Gáva Benedek
	Junior OB. Budapest	22. Varga Csanád 59. Simkó Levente 62. Takács Tamás









	GKK. Mezőhegyes	Fiú gyerek: 14. Fekete Csanád 16. Varga Balázs 33. Kovács Kristóf Lány gyerek: 14. Kovács Kinga 26. Fekete Csenge Lány Újjonc: 19. Mester Nóra 20. Kovács Kinga 28. Hepp Anna Fiú újjonc: 28. Fekete Csanád 33. Kovács Kristóf 36. Varga Balázs 38. Palicz Áron Fiú serdülő: 31. Palicz Áron 46. Mokánszki Máté
	Vitéz válogató	14. Varga Balázs 21. Fekete Csenge
	EFC U23 Budapest	47. Varga Csanád
	GKK Törökbálint	Gyerek lány: 26. Kovács Kinga 37. Fekete Csenge Újjonc lány: 25. Mester Nóra 28. Hepp Anna Gyerek fiú 44. Kovács Kristóf Újjonc fiú: 26. Palicz Áron 48. Mokánszki Máté
	GKK Szigetszentmiklós	Gyerek lány: 21. Kovács Kinga 38. Fekete Csenge Gyerek fiú: 27. Fekete Csanád 45. Varga Balázs 47. Kovács Kristóf Újjonc lány: 17. Mester Nóra 27. Hepp Anna Újjonc fiú: 29. Palicz Áron 50. Mokánszki Máté
	Utánpótlás vidékbajnokság Gödöllő	Fiú gyerek csapat: 4. NYSC Gyerek fiú: 6. Varga Balázs 8. Fekete Csanád 16. Kovács Kristóf Gyerek lány: 7. Kovács Kinga Újjonc fiú: 7. Palicz Áron Újjonc lány: 9. Mester Nóra 13. Hepp Anna
	Vitéz válogató Gödöllő	2. Varga Balázs, 23. Fekete Csenge
	Újjonc OB Nagykanizsa	28. Hepp Anna
	Junior verseny BVSC	4. Varga Csanád, 16. Takács Tamás
	Diákolimpia Budapest	U10 lány: 9. Fekete Csenge U12 lány: 18. Kovács Kinga U12 fiú: 15. Fekete Csanád 16. Varga Balázs 47. Kovács Kristóf U18 fiú: 5. Varga Csanád 11. Takács Tamás
	Gyermek OB UTE	Gyerek fiú csapat: 8. NYSC Gyerek lány: 24. Kovács Kinga Gyerek fiú: 22. Fekete Csanád 25. Varga Balázs 57. Kovács Kristóf
Párbajtőr	Szabadidős Párbajtőr Verseny - Székesfehérvár	Fiú csapat: 10. hely, Lány csapat: 5. hely, Lévai Lehel 25. hely, Katona László 75.hely, Hadzsi Szabolcs 79. hely, Ferenczi Brigitta 26.hely, Páll Adél 34.hely
	AvEnGarde párbajtőr verseny - Kisbér	Zentai Ádám 15. hely
	Békessy Béla Emlékverseny - Debrecen	Lány csapat: 3. hely Páll Adél 16., Kenéz Nikolett 18., Lévai Lehel 36. és Katona László 54. helyen végzett.
	Invictus kupa Románia	Ster Nándor 2. hely, Farkas Hédi 21. hely, Mózer Milán 16. hely
	Invictus kupa Varsó	Ster Nándor 121. hely
	Invictus kupa Somorja	Ster Nándor 72. hely
	Avantgard kupa sorozat Kisbér	Fábián Lilla 6. hely, Fábián Áron 8. hely, Zentai Ádám 15. hely, Vegyes csapat 1. hely
	Utánpótlás Párbajtőr Vidékbajnokság - Szolnok	Fábián Áron Zalán: 6. hely, Zentai Ádám: 8. hely
Judo	Övvizsgák eggyel magasabb kategória	16 fő
Tollaslabda	Diákolimpia „A” VI. kcs	Simon Levente 3. hely
	Diákolimpia „B” VI. kcs.	Simon Levente 2. hely
	U-11 OB Pécs	Kálmán-Bán Léna 5. hely
	Cegléd Kupa	U-13 Mátyás Petra 1. hely U-11 Kálmán-Bán Léna 3. hely
	Cegléd Kupa III. osztály	U13 Mátyás Petra 1. hely - U15 Kótai Kristóf 6. Hely - U17 Mucsi Kincső 2. hely - U17 Szalontai Lóránt 4. hely - U19 Simon Levente 3. hely, U19 Dallos Flóra 3. hely
	Cegléd 1. osztályú U19 és U15 Living kupa	Simon Levente 3. hely
Tájékozódási futás	Tömegrajtos Országos Csapatbajnokság:	F14E: 5. Simon Vince, Laping Péter, Szócs Norbert F20E: 2. Vígh Ervin, Simon Benjamin, Balatoni Tamás N14E: 6. Sztojka Lea, Labanics Eszter, Szócs Sára N16E: 2. Hengsperger Lilla, Görög Gyöngyvér, Pálfy Eszter

	Középtávú Országos Bajnokság:	F14E: 6. Simon Vince, 7. Laping Péter F16E: 6. Simon Benjámín F20E: 2. Balatoni Tamás N16E: 5. Hengsperger Lilla, 8. Pálffy Eszter N20E:8. Lakatos Róza
	Országos Váltóbajnokság:	F14A: 2. Simon Vince - Laping Péter - Szócs Norbert F16A: 3. Lakatos András – Simon Benjámín – Ilin Radu N16A: 1. Görög Gyöngyi – Pálfi Eszter – Hengsperger Lilla N20A: 8. Lakatos Róza – Sztojka Zoé – Sztojka Lea (13 éves)
	Tavaszi Spartacus Kupa:	M15-18C: 5. Károly Zalán M21A: 11. Sztojka Milán W14C: 7. Labanics Eszter, 11. Sztojka Lea W16B: 6. Hengsperger Lilla
	Nógrád Nagydíj:	M12C: 4. Pataky Bendegúz M14C: 3. Károly Zalán, 4. Bácskai Gábor M20A: 2. Balatoni Tamás W14E: 5. Sztojka Lea, 7. Labanics Eszter W16E: 8. Hengsperger Lilla W20E: 6. Lakatos Róza
	Tisza-tó Kupa:	F14B: 2. Pataky Bendegúz, 8. Károly Zalán F16B: 4. Lakatos András N14B: 3. Sztojka Lea, 4. Labanics Eszter, 8. Kovács Anna Rozália N20B: 3. Hengsperger Lilla, 6. Orosz Panna
	Hungária Kupa (5 napos nemzetközi verseny)	F12 C: 5. Pataky Bendegúz, F21A: 1. Balatoni Tamás, 5. Sztojka Milán, N14B: 4. Sztojka Lea, 10. Labanics Eszter, N16B: 4. Hengsperger Lilla, N20A 4. Lakatos Róza
	Sprint Liga döntő	F21A: 4. Balatoni Tamás
	Tatai Tájfutó Kupa	F21A: 6. Sztojka Milán, N14A: 9. Labanics Eszter, N16A: 8. Hengsperger Lilla
	Rövidtávú Országos Bajnokság	F14B: Károly Zalán, F16B: Lakatos András, F20A: Balatoni Tamás, F21A: 21. Sztojka Milán, N14A: 18. Sztojka Lea, N16A: 11. Hengsperger Lilla, N18A: 14. Sztojka Zoé, N20A: 13. Lakatos Róza
	Országos Rövidtávú Váltóbajnokság	V14: 12. Nyíregyházi Sportcentrum, V21: 15. Nyíregyházi Sportcentrum
Ökölvívás	World Boxing Championships 2025 Liverpool	Petrimán Milán VB résztvevő
	Magyar Bajnokság	Petrimán Patrícia 1. hely, Petrimán Milán 1. hely
	Brandenburg Kupa Németország	Petrimán Patrícia 3. hely
	Silezia Kupa Lengyelország	Petrimán Patrícia 1. hely
	Round Robin Kupa Belfast U23	Petrimán Milán részvétel
	Junior Európa Bajnokság U19 Csehország Ostrava	Petrimán Patrícia Junior EB résztvevő
Korcsolya	DVTK Kelet-Magyarország Kupa	Szatlószki Zsombor 1. hely, Jávorka Szófia 1. hely, Gyuris Regina 2. hely,
	DVTK Országos Avas Kupa – Miskolc	Szatlószki Zsombor 1 hely, Gyuris Regina 4.hely, Jávorka Szófia 2. hely
Kerékpár	Vilnius - Ride the Dragon UCI C1 kategóriájú, pontgyűjtő versenyen	Ujváry Zoltán 4. hely
	Eszék - Pannonian Challenge BMX Freestyle verseny	Ujváry Zoltán 4. hely
	Debrecen - BMX Magyar Kupa	Ujváry Zoltán 1. hely
	Cegléd - BMX Magyar Kupa	Ujváry Zoltán 1. hely
	Montpellier - Világkupa	Ujváry Zoltán 15. hely
	Brüsszel - Urban Sessions verseny	Ujváry Zoltán 7. hely
Parasport-Kerekesszékes vívás	Paravívó VK Eger Kard	Tarjányi István 9. hely
	Paravívó VK Eger Párbajtőr	Tarjányi István 17. hely

NYÍREGYHÁZA MEGYEI JOGÚ VÁROS
KÖZGYŰLÉSE
Szociális, Egészségügyi és Sport Bizottsága
4401 Nyíregyháza, Kossuth tér 1. sz., Tel.: 42/ 524 - 585

JELENLÉTI ÍV

2026. május 21-én megtartott bizottsági nyílt ülésről

NÉVSOR	JELENLÉT
Vassné Harman Gyöngyi a bizottság elnöke	
Nagy Szabina a bizottság tagja	
Mike András a bizottság tagja	
Ráb Jánosné a bizottság tagja	
Smidt Ferenc a bizottság tagja	
Dóró Erika a bizottság tagja	
Gyula Szabolcs a bizottság tagja	
Kissné Orosz Anita a bizottság titkára	
MEGHÍVOTTAK	
Dr. Kovács Ferenc polgármester	
Jászai Menyhért alpolgármester	
Dr. Podlovics Roland alpolgármester	
Dr. Szemán Sándor címetes főjegyző	
Dobiné Földesi Rita polgármesteri koordinációs iroda vezetője	
Hagymási Gyula hivatali referatúrák vezetője	
Dr. Kása Brigitta aljegyző-főosztályvezető	
Dr. Bodnár Adrienn jogtanácsos	
Tóthné Csatlós Ildikó szociális és köznevelési osztály osztályvezető	

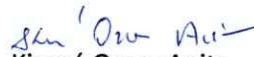
000140

Nyíregyháza, 2026. május 21.

A kiadmány hitelélül:



Vassné Harman Gyöngyi
Szociális, Egészségügyi és Sport Bizottság
elnöke



Kissné Orosz Anita
Szociális, Egészségügyi és Sport Bizottság
titkára




Szociális, Egészségügyi és Sport a bizottság
tagja



Hátkóné Dr. Rudolf Éva
Gazdasági és Jogi Bizottság
elnöke



Dr. Pataki-Váradai Erika
Gazdasági és Jogi Bizottság
titkára



Gazdasági és Jogi Bizottság
tagja

000142