

## JEGYZŐKÖNYV

**Készült:** 2018. február 21.-én (szerdán) 13.45 órai kezdettel megtartott Pénzügyi Bizottság üléséről

**Az ülés helye:** Nyíregyháza Megyei Jogú Város Polgármesteri Hivatal Könyvtára

**A Pénzügyi bizottság tagjainak száma:** 9 fő

### **Az ülésen megjelent bizottsági tagok:**

- |                                    |                    |
|------------------------------------|--------------------|
| 1. Nagy László                     | a bizottság elnöke |
| 2. Dr. Horváthné dr. Veisz Katalin | a bizottság tagja  |
| 3. Tormássi Géza                   | a bizottság tagja  |
| 4. Oláh Bertalanné                 | a bizottság tagja  |
| 5. Szilvási István                 | a bizottság tagja  |
| 6. Petrusák János                  | a bizottság tagja  |
| 7. Aranyos Gábor                   | a bizottság tagja  |

### **Az ülésen megjelent meghívottak:**

- |                          |                                  |
|--------------------------|----------------------------------|
| 1. dr. Kaszás Gergely    | jogász                           |
| 2. Patóné Nagy Magdolna  | gazdasági osztályvezető          |
| 3. Kovácsné Szatai Ágnes | vagyongazdálkodási osztályvezető |
| 4. Gajdos László         | Nyíregyházi Állatpark igazgatója |

**Nagy László** (a bizottság elnöke):

A bizottság 6 fővel határozatképes, aki a napirendekkel és azok sorrendjével egyetért, kérem, szavazzon.

Megállapítom, hogy a bizottság 6 igen szavazattal-egyhangúan- elfogadja a napirendeket.

### **1. Előterjesztés a Hotel Pangea Ökocentrum valamint a Látogatócentrum és Hópárduc kifutó üzemeltetésbe adására**

**Előadó:** Dr. Kovács Ferenc polgármester

**Meghívott:** Gajdos László Nyíregyházi Állatpark Nonprofit Kft igazgatója

**Nagy László** (a bizottság elnöke): Van szóbeli kiegészítés? Nekem lenne egy kérdésem, mennyi a megtérülési rátája a szállodának?

**Gajdos László:** (a Nyíregyházi Állatpark Nonprofit Kft ügyvezetője): A Hotel megvalósulási tanulmánya szerint 10 éven belül nyereséges működés esetén hoz megtérülést. A Modern Városok program keretében kerül megvalósításra a szálloda építése. Először úgy szerettük volna, hogy az Állatpark legyen az építendő, de a kormány úgy döntött, hogy az önkormányzat kapja a támogatást. Valamilyen formát ki kellett találni, hogy tudja hasznosítani az Állatpark, ezért kerül átadásra.

**Nagy László** (a bizottság elnöke): Tehát, ha valamiért mégis veszteséges lenne, akkor az önkormányzatnak kell pótolni a kieső bevételt.

**Gajdos László:** (a Nyíregyházi Állatpark Nonprofit Kft ügyvezetője): Az idén biztos, hogy veszteséges lesz, hiszen az augusztus 20.-i hosszú hétvégén tudunk először vendéget fogadni. Reményeink szerint jövőre más 0-ra jön ki, utána pedig nyereséges lesz. A Dzsungel Hotel is szépen üzemel nyereséggel, a Pangea a térség legszebb és legkülönlegesebb szállodája lesz és 50% kulcskihasználásnál már nyereséget fog hozni.

megjött Oláhné

**Nagy László** (a bizottság elnöke): Meddig emelhető a Park látogatószáma?

**Gajdos László:** (a Nyíregyházi Állatpark Nonprofit Kft ügyvezetője): Évi 450-500 ezer fős látogatószámnál tartunk, az ország leglátogatottabb vidéki látványossága vagyunk. 2010-ben, amikor átadtuk a Zöld Piramist, rögtön megugrott évi 100 ezer fővel a látogatószám, ezt a megemelkedett számot azóta is tartjuk, de az újabb emelkedéshez újabb jelentős látványosság kell. Ilyen lesz a Jégkorszak, ami megvalósulása után újabb 100 ezres növekedést várunk. A Sóstó és a térség meghatározó látványossága vagyunk, hozzánk jönnek a látogatók és ha már itt vannak, szétnéznek a környéken. Az elmúlt 3 évben nem emeltünk árat, most fogunk 200 Ft-ot, egyrészt a bérekben nem akarunk lemaradni, másrészt az új beruházással megnő a rezsiköltség.

**Nagy László** (a bizottság elnöke): Köszönöm a részletes kiegészítést. Kérem, szavazzunk!

Megállapítom, hogy a pénzügyi bizottság 7 igen szavazattal –egyhangúan-elfogadásra javasolja az előterjesztést a Közgyűlés számára

NYÍREGYHÁZA MEGYEI JOGÚ VÁROS KÖZGYŰLÉSE  
PÉNZÜGYI BIZOTTSÁGA  
8/2018.(II.21.)  
határozata

*Előterjesztés a Hotel Pangea Ökocentrum valamint a Látogatócentrum és Hópárduc kifutó  
üzemeltetésbe adására*

a pénzügyi bizottság 7 igen szavazattal –egyhangúan-elfogadásra javasolja az előterjesztést a Közgyűlés számára

**2. Előterjesztés az Önkormányzat 2017. évi költségvetéséről és a költségvetés vitelének szabályairól szóló 1/2017.(I.27.) önkormányzati rendelet módosítására**

**Előadó:** Dr. Kovács Ferenc polgármester

Dr. Szemán Sándor címzetes főjegyző

Patóné Nagy Magdolna gazdasági osztályvezető

**Meghívott:** Varga János könyvvizsgáló

**Nagy László** (a bizottság elnöke): Van szóbeli kiegészítés, kérdés, észrevétel?

**Patóné Nagy Magdolna** (gazdasági osztályvezető): Ez arról szól, hogy február 25-ig van lehetőség arra, hogy a könyveikben átvezessük a módosításokat. A MÁK által küldött levelek alapján a helyére tettük az átvett pénzeket, illetve az adóbevétel is igen jól teljesült 2017 évben, ezt is betettük.


**Nagy László** (a bizottság elnöke): Kérem, szavazzunk!

Megállapítom, hogy a pénzügyi bizottság 5 igen szavazattal és 2 nem szavazattal elfogadásra javasolja a rendeletet a Közgyűlés számára

NYÍREGYHÁZA MEGYEI JOGÚ VÁROS KÖZGYŰLÉSE  
PÉNZÜGYI BIZOTTSÁGA  
**9/2018.(II.21.)**

*Előterjesztés az Önkormányzat 2017. évi költségvetéséről és a költségvetés vitelének szabályairól szóló  
1/2017.(I.27.) önkormányzati rendelet módosítására*

Megállapítom, hogy a pénzügyi bizottság **5 igen** szavazattal és **2 nem** szavazattal elfogadásra javasolja az előterjesztést a Közgyűlés számára



NYÍREGYHÁZA  
MEGYEI JOGÚ VÁROS  
POLGÁRMESTERE

4401 NYÍREGYHÁZA, KOSSUTH TÉR 1. PF.: 83.  
TELEFON: +36 42 524-500; FAX: +36 42 524-501  
E-MAIL: POLGARMESTER@NYIREGYHAZA.HU

Ügyiratszám: VAGY/114/2018.


Ügyintéző: Dr. Bányai Péter/ Havasiné Tári Tímea

## ELŐTERJESZTÉS

- a Közgyűléshez -

**A Hotel Pangea Ökocentrum valamint a Látogatócentrum és Hópárduc kifutó  
üzemeltetésbe adására**

  
Dr. Kovács Ferenc  
polgármester

  
Kovácsné Szatai Ágnes  
vagyongazdálkodási osztályvezető

törvényességi véleményezést végző  
személyek aláírása:



Dr. Szemán Sándor  
címzetes főjegyző



Faragóné Széles Andrea  
Jegyzői Kabinet vezetője

### Véleményező bizottságok:

- Gazdasági és Tulajdonosi Bizottság
- Jogi, Ügyrendi és Etikai Bizottság
- Városstratégiai és Környezetvédelmi Bizottság
- Pénzügyi Bizottság



## Tisztelt Közgyűlés!

A Nyíregyházi Állatpark Nonprofit Kft. üzemeltetésében lévő Sóstói Állatpark Nyíregyháza egyik fő látványossága. Az Állatpark hosszú ideje dinamikusan fejlődik, az itt bemutatott állatok mind számukat, mind különlegességüket, mind pedig elhelyezésük minőségét tekintve is példaértékűek. Ennek nemzetközi elismeréseként a Nyíregyházi Állatpark 2015. évben kategóriájában elnyerte az Európa Legjobb Állatkertje megtisztelő címet.

A Modern Városok Program keretében létrejövő Hotel Pangea Ökocentrum, valamint a TOP-6.1.4-15-NY1-2016-00002 Látogatócentrum építése és Hópárduc kifutó kialakítása a Nyíregyházi Állatpark területén az idei évben megvalósulnak.

Az Önkormányzat képviselőjében állásfoglalást kértem a Közbeszerzési Hatóságtól a Közbeszerzésekről szóló 2015. évi CXLI. törvény elvi jellegű jogértelmezésével kapcsolatosan a Hotel Pangea Ökocentrum üzemeltetőjének kiválasztása tárgyában, előre vetítve azon igényünket, mely szerint a projektben megépült létesítményeket a Nyíregyházi Állatpark Nonprofit Kft. üzemeltetné.

A Közbeszerzési Hatóság állásfoglalásában közölte, hogy a Nyíregyházi Állatpark esetében az úgynevezett IN-HOUSE közbeszerzési szabályok az irányadók, azaz nem szükséges nyílt közbeszerzési eljárást lefolytatni az üzemeltetésre vonatkozóan, hanem a megépülő létesítmény működtetésével a Nyíregyházi Állatpark Nonprofit Kft. közvetlenül megbízható.

A Hatóság állásfoglalására tekintettel analógia útján a Látogatócentrum és Hópárduc kifutó esetében is az IN-HOUSE szabályok alkalmazandók.


Egyeztetéseket folytattam a társaság ügyvezetőjével az üzemeltetés részleteiről, és azt a közös álláspontot alakítottuk ki, miszerint a jelenleg hatályban lévő üzemeltetési szerződés keretén belül működtetné a Nyíregyházi Állatpark Nonprofit Kft. mindkét projekt kapcsán megvalósuló létesítményeket. Az üzemeltetési szerződésben már jelenleg is szereplő vagyonelemek és a projekt folyamán megvalósuló vagyontárgyak üzemeltetési díja az alapszerződésben meghatározott díjon felül az alábbi összegekkel egészül ki:

- 2018. április 1. napjától a Látogatócentrum és Hópárduc kifutó üzemeltetésbe adásától kezdődően 50.000 Ft/hó + ÁFA összeggel;
- 2018. augusztus 1. napjától a Hotel Pangea Ökocentrum üzemeltetésbe adásától kezdődően 1.500.000 Ft/hó + ÁFA összeggel;
- 2019. január 1. napjától kezdődően a Hotel Pangea Ökocentrum üzemeltetési díja 2.000.000 Ft/hó + ÁFA összeggel.

Az üzemeltetési szerződés a fentiekben túl változatlan feltételek mellett maradna hatályban azzal, hogy a Hotel Pangea Ökocentrum tekintetében a szerződést 18 hónapig rendes felmondással egyik fél sem szüntetheti meg.

Kérjük a Tisztelt Közgyűlést az előterjesztés megtárgyalására, valamint a mellékletét képező határozat-tervezet jóváhagyására.

Nyíregyháza, 2018. február 14.

  
Dr. Kovács Ferenc

Határozat – tervezet

**NYÍREGYHÁZA MEGYEI JOGÚ VÁROS  
KÖZGYŰLÉSÉNEK**

...../2018.( II.22.) számú

határozata

**A Hotel Pangea Ökocentrum valamint a Látogatócentrum és Hópárduc kifutó  
üzemeltetésbe adásáról**

**A Közgyűlés**

az előterjesztést megtárgyalta és

a Hotel Pangea Ökocentrum építése, valamint a Látogatócentrum és Hópárduc kifutó kialakítása megnevezésű projektek eredményeként létrejött beruházások Nyíregyházi Állatpark Nonprofit Kft. részére történő üzemeltetésbe adásával egyetért.


**Felhatalmazza:** Dr. Kovács Ferenc polgármestert a fenti projektek lezárását követően a Nyíregyházi Állatpark Nonprofit Kft.-vel kötendő üzemeltetési szerződésmódosítások előterjesztés szerinti feltételekkel történő aláírására.

Nyíregyháza, 2018. február 22.

**Erről értesülnek :**

1. a Közgyűlés tagjai
2. a címzetes főjegyző és a Polgármesteri Hivatal belső szervezeti egységeinek vezetői
3. Gajdos László - a Nyíregyházi Állatpark Nonprofit Kft. ügyvezetője





NYÍREGYHÁZA  
MEGYEI JOGÚ VÁROS  
POLGÁRMESTERE

4400 NYÍREGYHÁZA, KOSSUTH TÉR 1. PF.: 83.  
TELEFON: +36 42 524-500  
FAX: +36 42 524-501  
E-MAIL: POLGARMESTER@NYIREGYHAZA.HU


Ügyiratszám: GAZD/40-2/2018.

Ügyintéző: Dakóné

**ELŐTERJESZTÉS**

- a Közgyűléshez -

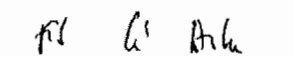
**AZ ÖNKORMÁNYZAT 2017. ÉVI KÖLTSÉGVETÉSÉRŐL ÉS A KÖLTSÉGVETÉS VITELÉNEK  
SZABÁLYAIRÓL SZÓLÓ 1/2017. (I. 27.) ÖNKORMÁNYZATI RENDELET MÓDOSÍTÁSÁRA**

  
**Dr. Kovács Ferenc**  
polgármester

  
**Patóné Nagy Magdolna**  
osztályvezető

Az előterjesztés törvényességi ellenőrzését  
végző személy aláírása

  
**Dr. Szemán Sándor**  
címzetes főjegyző

  
**Faragóné Széles Andrea**  
jegyzői kabinet vezetője

Véleményező bizottságok:

1. Pénzügyi Bizottság
2. Gazdasági és Tulajdonosi Bizottság

## Tisztelt Közgyűlés!

Nyíregyháza Megyei Jogú Város Önkormányzata 2017. évi költségvetéséről és a költségvetés vitelének szabályairól szóló önkormányzati rendeletét a Közgyűlés 2017. január 26-ai ülésén az 1/2017. (I. 27.) önkormányzati rendeletével hagyta jóvá, melyet három alkalommal - a 23/2017. (VI.30.), a 29/2017. (IX.29.) és a 43/2017. (XII.15.) önkormányzati rendeletekkel - módosított.

Az államháztartásról szóló 2011. évi CXCV. törvény 34. §. (4) értelmében a Közgyűlésnek legkésőbb az éves költségvetési beszámoló elkészítésének határidejéig, 2018. február 28-ig van lehetősége a költségvetési rendelet 2017. december 31-i hatállyal történő módosítására, melyre az alábbi indokok miatt kerül sor:

- Keresztül kell vezetni a pénzügyi terven a Polgármester átruházott hatáskörben hozott döntéseinek pénzügyi vonzatait (1/a. melléklet).
- Szintén módosítást igényel az önkormányzatnál a feladatok és a kiemelt előirányzatok közötti átcsoportosítás (1/b. melléklet), valamint az intézményvezetői saját hatáskörben végrehajtott előirányzat módosítás (1/c. melléklet).
- A központi forrásokból igényelt támogatások, valamint pályázati pénzeszközök miatt pótelőirányzat átvezetésére, illetve előirányzat átcsoportosításra van szükség, ahol azt a bruttó elszámolás követelményének megfelelően átvett pénzeszközként beterveztük.
- A 2017. évi felhalmozási feladatokra tervezett 500.000.000 Ft-os hitelkeret teljes összegű lehívására nem kerül sor, ezért a ténylegesen lehívott hitel összege szerint javasoljuk módosítani a hitelfelvétel előirányzatát.
- Az adóbevételeknél a tényleges teljesítések indokolják a bevételi előirányzatok módosítását.

Kérem a Tisztelt Közgyűlést, hogy az előterjesztést megtárgyalni, a rendelet-tervezetet elfogadni szíveskedjen.

Nyíregyháza, 2018. február 15.


DR. KOVÁCS FERENC



NYÍREGYHÁZA

8.

WWW.NYIREGYHAZA.HU



## Tájékoztató az előzetes hatásvizsgálatról

### 1. A jogszabály- módosítás szükségességének a célja

Keresztül kell vezetni a pénzügyi terven a Polgármester átruházott, valamint az intézményvezetők saját hatáskörben hozott döntéseinek pénzügyi vonzatait. A központi forrásokból biztosított évközi pótelőirányzatokat be kell emelni a költségvetésbe, illetve előirányzat átcsoportosításra van szükség azoknál a feladatoknál, ahol a visszaigényelt pénzeszközöket eredetileg átvett pénzeszközként beterveztük.

Az előirányzatok módosítása a központi költségvetésből biztosított támogatások fedezetének lebontása miatt is indokolt.

### 2. Társadalmi, gazdasági, költségvetési hatásai

Indokolt a tárgyévi költségvetés módosítása az állami támogatás, az államháztartáson kívüli pénzeszközátadások, a feladatok és kiemelt előirányzatok közötti átcsoportosítások miatt. A módosítás elfogadását követően a költségvetés főösszege 960.628.841 Ft-tal nő.

### 3. A jogszabály alkalmazásához szükséges személyi, tárgyi és pénzügyi feltételek

A személyi és tárgyi feltételek rendelkezésre állnak, a tervezet elfogadása esetén az új rendelet alkalmazása a jelenlegi szabályozáshoz képest többlet személyi feltételt nem igényel.

### 4. Környezeti és egészségügyi következményei

Hatásai nem mérhetők, a tervezetben foglaltaknak a jelenlegi helyzethez viszonyított számottevő környezeti és egészségügyi következményei, eltérései nincsenek.

### 5. Adminisztratív terheket befolyásoló hatás

A rendelet szabályai az Önkormányzat számára nem eredményeznek többlet adminisztratív terhet.



Rendelet-tervezet  
**Nyíregyháza Megyei Jogú Város Önkormányzata Közgyűlésének**  
 ..../....(....)  
**önkormányzati rendelete**

**az önkormányzat 2017. évi költségvetéséről és a költségvetés vitelének szabályairól szóló  
 1/2017. (I.27.) önkormányzati rendelet módosításáról**

Nyíregyháza Megyei Jogú Város Önkormányzata Közgyűlése a helyi önkormányzatok és szerveik, a köztársasági megbízottak, valamint egyes centrális alárendeltségű szervek feladat- és hatásköreiről szóló 1991. évi XX. törvény 138. § (1) bekezdés d) pontjában kapott felhatalmazás alapján, a Magyarország helyi önkormányzatairól szóló 2011. évi CLXXXIX. törvény 120. § (1) bekezdés a) pontjában biztosított véleményezési jogkörében eljáró Pénzügyi Bizottság véleményének kikérésével, az Alaptörvény 32. cikk (1) bekezdés f) pontjában meghatározott feladatkörében eljárva a következőket rendeli el:

**1. A KÖLTSÉGVETÉS BEVÉTELEI ÉS KIADÁSAI**

**1.§** A 2017. évi költségvetéséről és a költségvetés vitelének szabályairól szóló 1/2017. (I. 27.) önkormányzati rendeletének (továbbiakban Ör.) 1. § (1) bekezdése helyébe - a 2. melléklet szerint - a következő rendelkezés lép:

(1) A közgyűlés az önkormányzat 2017. évi	
a) költségvetési bevételeit	41.735.143.309 forintban,
b) finanszírozási bevételeit	18.309.289.506 forintban,
c) bevételek főösszegét	60.044.432.815 forintban,
d) költségvetési kiadásait	51.636.645.056 forintban,
e) finanszírozási kiadásait	8.407.787.759 forintban,
f) kiadási főösszegét	60.044.432.815 forintban,
g) a költségvetés hiányát	9.901.501.747 forintban,
ga) működési többletét	4.013.808.216 forintban,
gb) felhalmozási hiányát	13.915.309.963 forintban

előirányzat-csoportok, kiemelt előirányzatok szerinti bontásban az **1. melléklet** – jelen rendelet 2. melléklete - szerinti részletezéssel, míg a 2017. évi állami hozzájárulás összegét jogcímenként a **2. mellékletben** – jelen rendelet 3. melléklete - foglaltak szerint állapítja meg.

- (2) Az (1) bekezdés szerinti hiányból
- a) 9.556.139.174 Ft-ot a költségvetési hiány belső finanszírozására szolgáló előző évi költségvetési maradványból,
  - b) 345.362.573 Ft-ot hosszú lejáratú hitel felvételével finanszírozza.

**2.§ (1)** Az önkormányzat és az irányítása alá tartozó intézmények bevételeit és kiadásait az alábbiak szerinti összegekkel:

a) A működési célú támogatásokat államháztartáson belülről	7.796.311.133 Ft-ban,
aa) az önkormányzatok működési támogatásait	5.957.847.504 Ft-ban,
ab) az egyéb működési támogatásokat államháztartáson belülről	1.838.463.629 Ft-ban,
b) A felhalmozási célú támogatásokat államháztartáson belülről	18.582.350.473 Ft-ban,
c) A közhatalmi bevételeket	11.170.897.492 Ft-ban,
d) A működési bevételeket	3.613.799.999 Ft-ban,
e) A felhalmozási bevételeket	292.494.628 Ft-ban,
f) A működési célú átvett pénzeszközöket	117.736.656 Ft-ban,
g) A felhalmozási célú átvett pénzeszközöket	161.552.928 Ft-ban,

WWW.NYIREGYHAZA.HU



NYÍREGYHÁZA

10.

h) A finanszírozási bevételek összegét	18.309.289.506 Ft-ban,
ha) az előző év költségvetési maradványának igénybevételét	9.556.139.174 Ft-ban,
hb) a hosszú lejáratú hitel felvételét	345.362.573 Ft-ban,
hc) a likviditási célú hitel felvételét	2.233.901.642 Ft-ban,
hd) a belföldi értékpapírok bevételeit	6.000.000.000 Ft-ban,
he) az államháztartáson belüli megelőlegezések bevételeit	173.886.117 Ft-ban,
i) A működési kiadásokat	39.954.705.857 Ft-ban,
ia) a személyi juttatásokat	4.804.416.731 Ft-ban,
ib) a szociális hozzájárulási adót	1.165.534.791 Ft-ban,
ic) a dologi kiadásokat	8.949.249.817 Ft-ban,
id) az ellátottak pénzbeli juttatásait	478.201.285 Ft-ban,
ie) az egyéb működési célú kiadásokat	24.557.303.233 Ft-ban,
j) A felhalmozási kiadásokat	11.681.939.199 Ft-ban,
ja) a beruházási kiadásokat	9.402.257.309 Ft-ban,
jb) a felújítási kiadásokat	1.819.281.474 Ft-ban,
jc) az egyéb felhalmozási célú kiadásokat	460.400.416 Ft-ban,
k) A finanszírozási kiadások összegét	8.407.787.759 Ft-ban,
ka) a likviditási célú hitel törlesztését	2.233.901.642 Ft-ban,
kb) a belföldi értékpapírok kiadásait	6.000.000.000 Ft-ban,
kc) az államháztartáson belüli megelőlegezések kiadásait	173.886.117 Ft-ban,

hagyja jóvá.

**3.§. (1) Az Ör. alábbiakban felsorolt**

- a) 1. melléklete helyébe jelen rendelet 2. melléklete
- b) 2. melléklete helyébe jelen rendelet 3. melléklete
- c) 3. melléklete helyébe jelen rendelet 4. melléklete
- d) 4. melléklete helyébe jelen rendelet 5. melléklete
- e) 5. melléklete helyébe jelen rendelet 6. melléklete
- f) 7. melléklete helyébe jelen rendelet 7. melléklete
- g) 8. melléklete helyébe jelen rendelet 8. melléklete
- h) 9. melléklete helyébe jelen rendelet 9. melléklete
- i) 10. melléklete helyébe jelen rendelet 10. melléklete
- j) 12. melléklete helyébe jelen rendelet 11. melléklete
- k) 13. melléklete helyébe jelen rendelet 12. melléklete
- l) 16. melléklete helyébe jelen rendelet 13. melléklete
- m) 17. melléklete helyébe jelen rendelet 14. melléklete
- n) 18. melléklete helyébe jelen rendelet 15. melléklete
- o) 20. melléklete helyébe jelen rendelet 16. melléklete
- p) 21. melléklete helyébe jelen rendelet 17. melléklete
- q) 22. melléklete helyébe jelen rendelet 18. melléklete
- r) 23. melléklete helyébe jelen rendelet 19. melléklete
- s) 25. melléklete helyébe jelen rendelet 20. melléklete
- t) 27. melléklete helyébe jelen rendelet 21. melléklete lép.

**4.§. (1) E rendelet a kihirdetését követő napon lép hatályba, és az azt követő napon hatályát veszti.**




## ÁLTALÁNOS INDOKOLÁS

### az önkormányzat 2017. évi költségvetéséről és a költségvetés vitelének szabályairól szóló 1/2017. (I. 27.) önkormányzati rendelet módosításáról

Nyíregyháza Megyei Jogú Város Önkormányzata 2017. évi költségvetéséről és a költségvetés vitelének szabályairól szóló önkormányzati rendeletét a Közgyűlés 2017. január 26-ai ülésén az 1/2017. (I. 27.) önkormányzati rendeletével hagyta jóvá.

Nyíregyháza Megyei Jogú Város Önkormányzata Közgyűlése az Alaptörvény 32. cikk (2) bekezdésében meghatározott eredeti jogalkotói hatáskörében, az Alaptörvény 32. cikk (1) bekezdés f) pontjában meghatározott feladatkörében eljárva rendeletet alkot a Nyíregyháza Megyei Jogú Város Önkormányzata 2017. évi költségvetési rendeletének negyedik alkalommal történő módosításáról. Az előterjesztés részletes információkat tartalmaz a módosuló előirányzatokkal kapcsolatosan a módosítások szükségességének alátámasztására.



## RÉSZLETES INDOKOLÁS

**az önkormányzat 2017. évi költségvetéséről és a költségvetés vitelének szabályairól szóló  
1/2017. (I. 27.) önkormányzati rendelet módosításáról**

### **1.§.-hoz**

Nyíregyháza Megyei Jogú Város Önkormányzata 2017. évi költségvetési rendeletének az 1. melléklet szerinti módosítását tartalmazza, melyben az önkormányzat 2017. évi költségvetésének főösszegei kerülnek pontosításra.

### **2.§.-hoz**


Az önkormányzat és az irányítása alá tartozó költségvetési szervek bevételeit és kiadásait tartalmazza kiemelt előirányzati csoportonként.

### **3.§.-hoz**

Az önkormányzati rendelet felsorolt mellékletei kerülnek módosításra.

### **4.§.-hoz**

Az önkormányzati rendelet hatálybalépésének napját határozza meg.



1.	A. Megnevezés	B. Bevétel (Forint)		D. Csökkenés	E. Kiadás (Forint)					
		Csökkenés	Növekedés		Ebből		Növekedés	Ebből		
					Ber	Munk.j.		Ber	Munk.j.	
2.	Módosított előirányzat		59 083 803 974					59 083 803 974		
3.	Polgármesteri hatáskörben									
4.	végrehajtott előirányzatmódosítás									
5.	1/a. melléklet szerint			102 164 150				102 164 150		
6.	Módosított előirányzat		59 083 803 974					59 083 803 974		
7.										
8.	<b>I. ÖNKORMÁNYZATI KÖLTSÉGVETÉS</b>									
9.	<b>I/1. BEVÉTELEK</b>									
10.	<b>1. Támogatások</b>									
11.	MAK levelek alapján									
12.	<b>Önkorm. egyes köznevelési felad. támogatása</b>									
13.	- normatíva októberi pótlóösszege B112		16 635 804							
14.	<b>Helyi önkormányzatok szociális gyermekjóléti és</b>									
15.	<b>gyermekéktörtéti feladatainak támogatása</b>									
16.	- normatíva októberi pótlóösszege B113		4 478 500							
17.	- normatíva októberi lemondás összege B113	7 682 574								
18.	- szociális ágazati összevont pótlék B113		16 999 756							
19.	- köznevelési végz. rendelkező kisgyermek- nevelők bölcsődei pótléka B113		4 917 904							
20.										
21.	<b>Helyi önkormányz. kulturális feladatainak támog.</b>									
22.	- kulturális illetménypótlék B114		4 567 143							
23.	<b>Működési célú költségvetési támogatások és</b>									
24.	<b>kiegészítő támogatások (B115)</b>									
25.	- önkormányzatok rendkívüli támogatása		6 533 635							
26.	- 2017. évi önkorm. bérkompenzáció		141 611							
27.										
28.	<b>2. Átvett pénzeszközök</b>									
29.	- egyéb felhalmozási célra átvett p.e. - ÁH-n kívülről		40 392 895							
30.	- működési célra átvett pénzeszközök	27 806 284								
31.	- működési c. rendkívüli önkorm. támogatás	13 067 269								
32.	- Erzsébet utalvány - működ. c. p.e. ÁH-n belül		32 608 000							
33.	- Ormény Nemzetiségi Önkormányzat - átvett p.e.		235 917							
34.	- pénzeszközvetési államháztartáson belülről									
35.	- működési célú	221 622	863 117 583							
36.	- felhalmozási célú	869 117 583	11 001 000							
37.										
38.	<b>3. Közhatalmi bevétel</b>									
39.	- termőföld bérbeadásából származó jöv.adó	1 406 340								
40.	- építményadó	32 845 460								
41.	- iparűzési adó		681 762 261							
42.	- gépjárműadó		8 806 513							
43.	- idegenforgalmi adó	2 857 323								
44.	- talajterhelési díj		3 245 013							
45.	- adópótlék, adóbírság		13 546 314							
46.	- helyszíni bírság	2 147 000								
47.	- egyéb bírság	5 304 651								
48.										
49.	<b>4. Működési bevétel</b>									
50.	- közvetített szolgáltatások bevétele		5 774 311							
51.	- Afa bevételei		21 798 035							
52.	- egyéb berleti díj bevétel		3 928 712							
53.	- egyéb szolgáltatás		700 000							
54.	- befektetett pü. eszközökből szárm. bevétel		36 419 000							
55.	- önkormányzati lakások lakbéré és üzem. ktg.		17 275 229							
56.	- egyéb berleti díj bevétel - NVIRVV		24 375 649							
57.										
58.	<b>5. Felhalmozási bevétel</b>									
59.	- egyéb ingatlan értékesítés		21 697 306							
60.										
61.	<b>6. Finanszírozási bevétel</b>									
62.	- felhalmozási hitel (2017)		40 949 934							
63.										
64.	<b>I/2. KIADÁSOK</b>									
65.	<b>1. Pénzeszközátadás</b>									
66.	- Nyírségi Többcélú Kistérségi Társulás									
67.	(MAK levelek és intézményi felmérés alapján)									
68.	működési célú pénzeszközátadás									
69.	- Nyírségi Szociális Szolgáltató Központ									
70.	normatíva októberi lemondás összege			3 543 376						
71.	szenvélybetegek részére nyújtott közösségi									
72.	ellátás - 2015. évi visszafizetési kötelezettség			1 043 259						
73.	- Nyíregyházi Szociális Gondozási Központ									
74.	műszakpótlék bérintézkedés állami támog.			2 881 333						
75.	miatt az önkorm. támogatás csökkentése									
76.	- Nyíregyházi Gyermekjóléti Alapellátási Int.									
77.	műszakpótlék bérintézkedés állami támog.			1 019 247						
78.	miatt az önkorm. támogatás csökkentése									
79.										
80.	<b>2. Önkormányzati egyéb feladatok</b>									
81.	- TAE 805000 - befizetési kötelezettség									
82.	szenvélybetegek részére nyújtott közösségi									
83.	ellátás - 2015. évi visszafizetési kötelezettség							1 043 259		
84.										
85.	<b>3. Előirányzat átcsoportosítások</b>									
86.	(Gazdasági Osztály anyaga alapján)									
87.	1/b. melléklet szerint			334 752 784				334 752 784	6 947 094	2 102 531
88.										

## 2017. évi tervmódosítás

## 1. melléklet

1.	A.	B.	C.	D.	E.	F.	G.	H.	I.
	Megnevezés	Bevétel (Forint)		Kiadás (Forint)					
		Csökkenés	Növekedés	Csökkenés	Ebből		Növekedés	Ebből	
				Bér	Munk.j.		Bér	Munk.j.	
89.	<b>A. Tartalékok</b>								
90.	Általános tartalék						36 419 000		
91.	Céltartalék						890 466 675		
92.									
93.	<b>II. INTÉZMÉNYI KÖLTSÉGVETÉS</b>								
94.	<b>I. Saját hatáskörű előirányzatmódosítás</b>								
95.	(intézményi szintű felmérés alapján)								
96.	1/c. melléklet szerint		41 187 122	1 786 427	1 786 427		42 973 549		1 250 138
97.									
98.	<b>ÖSSZESEN</b>	962 466 306	1 923 095 147	345 026 426	1 786 427	-	1 305 655 267	8 947 094	3 352 689
99.									
100.	<b>Módosított előirányzat</b>		60 044 432 815				60 044 432 815		

## a polgármesteri hatáskörben végrehajtott előirányzat átcsoportosításokról

1.	A.	B.	C.
	Megnevezés	Kiadás (Forintban)	
		Növekedés	Csökkenés
2.	<u>40/2017. (XII.14.)</u>		
3.	<u>Nyíregyháza Megyei Jogú Város Önkormányzata</u>		
4.	<i>Kulturális illetmény pótlék</i>		
5.	- Nyíregyházi Cantemus Kórus		
6.	- személyi juttatás	2 210	
7.	- szociális hozzájárulási adó	486	
8.	- Móricz Zs. Megyei és Városi Könyvtár		
9.	- személyi juttatás	112 559	
10.	- szociális hozzájárulási adó	24 765	
11.	- Váci M. Kulturális Központ		
12.	- személyi juttatás	77 469	
13.	- szociális hozzájárulási adó	17 042	
14.	- Jósza András Múzeum		
15.	- személyi juttatás	209 969	
16.	- szociális hozzájárulási adó	46 195	
17.	<u>Nyírségi Többcélú Kistérségi Társulás</u>		
18.	<i>Szociális ágazati pótlék (működési c.p.e. átadás)</i>		
19.	- Nyírteleki Szociális Szolgáltató Központ	154 827	
20.	- NYITÖT Szociális Szolgáltató Központ	85 159	
21.	- Nyíregyházi Szociális Gondozási Központ	982 351	
22.	- Nyíregyházi Gyermejjóléti Alapell. Intézm.	5 743	
23.	- Nyíregyházi Család- és Gyermejjóléti Közp.	422 821	
24.	<i>Bölcsődei pótlék (működési c.p.e. átadás)</i>		
25.	- Nyíregyházi Gyermejjóléti Alapell. Intézm.	2 595	
26.	Általános tartalék		2 132 705
27.			
28.	<u>41/2017. (XII.21.)</u>		
29.	<u>Nyíregyháza Megyei Jogú Város Önkormányzata</u>		
30.	- <b>Vagyoni kiadások</b>		
31.	Sóstó-Gyógyfürdők Zrt. tagi kölcsön	85 000 000	
32.	- Céltartalék		65 000 000
33.	- Általános tartalék		20 000 000
34.			
35.	<u>42/2017. (XII.21.)</u>		
36.	<u>Nyíregyháza Megyei Jogú Város Önkormányzata</u>		
37.	- Polgármesteri Hivatal		
38.	TAE 507000 Kulturális és közösségi terek infrastrukturális		
39.	fejlesztése és helyi közösségfejlesztés a Nyíregyházi Helyi Közösség		
40.	Helyi Közösségi Stratégiájához kapcsolódva (CLLD)	2 035 810	
41.	- Általános tartalék		2 035 810
42.			
43.	<u>43/2017. (XII.28.)</u>		
44.	<u>Nyíregyháza Megyei Jogú Város Önkormányzata</u>		
45.	- <b>Vagyoni kiadások</b>		
46.	Borbányai hulladéklerakó üzemeltetése	4 429 000	
47.	Nyírvidek Képző Központ Nonprofit Kft.		4 429 000
48.			
49.	<u>44/2017. (XII.28.)</u>		
50.	<u>Nyíregyháza Megyei Jogú Város Önkormányzata</u>		
51.	- <b>Vagyoni kiadások</b>		
52.	Borbányai hulladéklerakó üzemeltetése	2 033 000	
53.	Nyírségi Szakképzés-szervezési Nonprofit Kft.		2 033 000
54.			
55.	<u>45/2017. (XII.29.)</u>		
56.	<u>Nyíregyháza Megyei Jogú Város Önkormányzata</u>		
57.	- Céltartalék		6 533 635
58.	<u>Nyírségi Többcélú Kistérségi Társulás</u>		
59.	- Nyírteleki Szociális Szolgáltató Központ	980 045	
60.	- NYITÖT Szociális Szolgáltató Központ	1 653 010	
61.	- Nyíregyházi Szociális Gondozási Központ	2 881 333	
62.	- Nyíregyházi Gyermejjóléti Alapellátási Intézmény	1 019 247	
63.			
64.	<b>Összesen:</b>	<b>102 164 150</b>	<b>102 164 150</b>

Kimutatás az önkormányzat költségvetésében tervezett feladatok közötti előirányzat átcsoportosításokról

1/b. melléklet

Forintban!

1.	A.	B.	C.	D.	E.	F.	G.	H.	I.	J.
	Kód	Megnevezés	Személyi juttatás	Munkaadót terh. járulékok és szoc. hozzájárulási adó	Dologi kiadások	Ellátottak pénzbeli juttatásai	Egyéb működési célú kiadások	Beruházások	Felújítások	Összesen
2.	103000	GYEPMESTERI TEV, EBRENDÉSZETI FELADATOK			1 149 364			- 1 149 364		-
3.	105000	EGYÉB VÁROSÜZEMELTETÉSI FELADATOK			50 040					50 040
4.	110000	KÖZVILÁGÍTÁS, SZÖKŐKUTAK, KÖZINT. KIVIL.			2 206 600			125		2 206 725
5.	111000	INTÉZMÉNYI VILAMOS ENERGIA ELLÁTÁS			6 275 026					6 275 026
6.	114000	KÖZUTAK, HIDAK FENNTARTÁSA			41 830 894			- 279 789 030	237 958 136	-
7.	203000	KÖRNYEZETVÉDELMI CÉLFELADATOK	50 000	9 900	- 59 900					-
8.	208120	NLC - BÉRLEMÉNYEK KIVITELI MUNKÁI			- 516 636			313 436	203 200	-
9.	213000	TERÜLETELŐKÉSZÍTÉS			- 23 467 535			29 054 648		5 587 113
10.	219000	EGYÉB VAGYONI KIADÁSOK	76 786	24 114	- 5 688 013					- 5 587 113
11.	302120	LÉTFENNTARTÁS			29 043 000	- 29 043 000				-
12.	312001	IDŐSBARÁT ÖNKORMÁNYZAT		146 785	- 146 785					-
13.	323732	ÉRTÉKÜNK A CSALÁD PROJEKT - 2017	- 1	76 873	1					26 873
14.	323800	EGYÉB SZOCIÁLIS KIADÁSOK, PÁLYÁZATOK	699		- 27 572					26 873
15.	401140	EGYÉB KULTURÁLIS KIADÁSOK			76 815		- 76 815			-
16.	401143	TELEPÜLÉSI ÉRTÉKTÁR BIZOTTSÁG	400 000		- 400 000					-
17.	402210	PÁLYÁZATOK - JÓSA A. MÚZEUM -ÁLLOMÁNYF.	90 200	18 036				- 21 000		87 236
18.	404020	TESTVÉRVÁROSI KAPCS.PROGR.,RENDEZV.,UTAZ	18 885	260 762	- 238 008					41 639
19.	404030	PARTNERVÁROSI KAPCS.PROGR.,RENDEZV.,UTAZ	38 347	19 144	- 50 000					7 491
20.	404040	MEGBÍZÁSI DÍJAK (TOLMÁCSOLÁS, FORDÍTÁS)	202 760	7 666	- 258 768					48 342
21.	404050	PÁLY. ALAP (OKT.ONT., CIVIL SZ., KÜLKAPCS.)					- 88 745			88 745
22.	404060	NEMZETK.VÁROSHÁLÓZATI TAGS.ADÓDÓ FELAD.	100	- 21 140	20 252					788

Kimutatás az önkormányzat költségvetésében tervezett feladatok közötti előirányzat átcsoportosításokról

1/b. melléklet

Forintban!

1.	A.	B.	C.	D.	E.	F.	G.	H.	I.	J.
	Kód	Megnevezés	Személyi juttatás	Munkaadót terh. járulékok és szoc. hozzájárulási adó	Dologi kiadások	Ellátottak pénzbeli juttatásai	Egyéb működési célú kiadások	Beruházások	Felújítások	Összesen
23.	404090	PÁLY. ÖNERŐ (TESTVÉRVÁROSI KAPCS. ELŐMOZD.)	24 990	47 725	16 030					88 745
24.	405107	EGYÉB SPORTTÁMOGATÁSOK	- 30 000				30 000			-
25.	405340	VÁROSI SPORTGÁLA	537 797		- 537 797					-
26.	405350	MOZDULI NYÍREGYHÁZA	157 480		- 157 480					-
27.	405360	HIVATALI SPORTESEMÉNYEK	396 830		- 396 830					-
28.	41.4000	VÁROSDIPLOMACIA	333 754	- 213 802	- 169 744					49 792
29.	603100	KÉPVISELŐTESTULET KIADÁSAI	423 001	- 441 411	18 410					-
30.	605000	POLGÁRMESTERI KERET	- 217 233	- 3 903	- 73 780					294 916
31.	605100	POLGÁRMESTERI KERET - OROSI RÉSZÖNKORM.	217 233	3 903	73 780					294 916
32.	606000	KITÜNTETÉSEK	127 685	74 039	- 201 724					-
33.	608000	TESTVÉRVÁROSIKJUBILEUMI ÉVFORDULÓK	- 463 760	1 183 181	- 669 629					49 792
34.	61.8000	VÁROSI NAGY RENDEZVÉNYEK (ÉVBÚCSÚZTATÓ)	160 060		- 3 392 422					3 232 362
35.	61.8001	HELLO NYÍREGYHÁZA			- 541 492					541 492
36.	61.8002	VÁROSNAPI PROGRAMOK	762 409	519 793	1 051 139					2 333 341
37.	61.8003	GYERMEKNAP, EZERLÁMPÁS ÉJSZAKÁJA			- 247 089					247 089
38.	61.8006	TIRPÁK FESZTIVÁL	128 343	9 375	2 886 792					3 024 510
39.	61.8013	NÉPTÁNCFESZTIVÁL		228 788	1 026 448					1 255 236
40.	61.8100	VÁROSI RENDEZVÉNYEK, TÁRSADALMI ÜNNEPEK	197 379	8 191	- 868 184		- 1 929 530			2 592 144
41.	63.0000	POLGÁRVÉDELMI KIADÁSOK			6 694			- 6 694		-
42.	65.0000	FELÚJÍTÁSI TARTALÉKKERET							- 1 171 866	1 171 866
43.	65.0065	SZOC.GONDOZÁSI KP. - PACSIRTA U. 29-33							678 471	678 471

18.

Kimutatás az önkormányzat költségvetésében tervezett feladatok közötti előirányzat átcsoportosításokról

1/b. melléklet

Forintban!

1.	A.	B.	C.	D.	E.	F.	G.	H.	I.	J.
	Kód	Megnevezés	Személyi juttatás	Munkaadót terh. járulékok és szoc. hozzájárulási adó	Dologi kiadások	Ellátottak pénzbeli juttatásai	Egyéb működési célú kiadások	Beruházások	Felújítások	Összesen
44.	650114	ESZTERLANC ÉSZAKI ÓVODA - KRÚDY GY. U.			421 513				- 421 513	-
45.	650405	VÁCI MIHÁLY KULT.KP.ALVÉGESI MŰVELŐDÉSI						- 600 000	1 093 395	493 395
46.	650100	ELŐZŐ ÉVI BEVÉTELEK VISSZAFIZETÉSE					87 000			87 000
47.	700180	ÚJ ÜTÉPÍTÉSEK ÉS REKONSTRUKCIÓS M. TERVEZ.			611 000			- 611 000		-
48.	700405	NYH. ÉS TÉRS. SZENNYVIZELVEZ. ÉS TISZT. PR	1 140 000	231 000				- 1 371 000		-
49.	700424	LŐKÁLIS CSAP.VÍZKÁR ELHÁRÍTÁS ÉS EGYÉB F			- 1 206 500			1 206 500		-
50.	700550	ÚJ ÓVODA LÉTESÍTÉSE - JÓSA A. KÓRHÁZ			199 999			- 199 999		-
51.	700608	TERÜLETELŐKÉSZÍTÉS	10 800	15 840	- 26 640					-
52.	700726	URBACT III. TOWN PROJEKT	431 112	26 393	- 457 505					-
53.	700727	2014-2020 KÖZÖTTI PROJEKTEK ELŐKÉSZÍTÉSE	0		- 17 502 010			16 567 150		934 860
54.	700730	MÓDERN VÁROSOK - NÉGY CSILLAGOS SZÁLLODA			- 405 000			405 000		-
55.	700732	MÓDERN VÁROSOK - MÚZEUMFALU FEJLESZTÉSE			- 251 860			251 860		-
56.	700733	MÓDERN VÁROSOK - ATLÉTIKAI STADION	- 2	2						-
57.	700734	MÓDERN VÁROSOK - SZABADTÉRI SZINPAD			150 000				21 861 780	22 011 780
58.	700742	DIGITÁLIS MAGYARORSZAG			5 890 335			- 5 890 335		-
59.	700743	KÖZÖSSÉGI KÖZLEKEDÉS FEJLESZTÉSE	- 181 780	181 780						-
60.	700744	ERASMUS+BACK TO (NET) WORK	225 140	4 721	- 229 861					-
61.	700745	ERASMUS+SILVER LEARNERS	238 034		- 238 034					-
62.	700746	CITYWALK PROJEKT	535 330	66 900	- 602 230					-
63.	700751	ZÖLD VÁROS KIALAKÍTÁSA - TOP 6.3.2-15			2 698 400			- 2 698 400		-
64.	700752	BENC S VILLA FELÚJÍTÁSA - TOP 6.1.4-15			125 888			- 12 350 429	12 224 541	-

Kimutatás az önkormányzat költségvetésében tervezett feladatok közötti előirányzat átcsoportosításokról

1/b. melléklet

Forintban!

1.	A.	B.	C.	D.	E.	F.	G.	H.	I.	J.
	Kód	Megnevezés	Személyi juttatás	Munkaadót terh. járulékok és szoc. hozzájárulási adó	Dologi kiadások	Ellátottak pénzbeli juttatásai	Egyéb működési célú kiadások	Beruházások	Felújítások	Összesen
65.	700756	KÖZLEKEDÉSFEJLESZTÉS TOP-6.1.5-15 SZEGFÜ	391 205	53 236	- 444 441					-
66.	700757	CSALÁDBARÁT INT.FEJLESZTÉSE TOP-6.2.1-15	23 158	- 23 158				- 20 497 800	20 497 800	-
67.	700758	VÁROSI KÖRNY.VÉD.INF.FEJL. TOP-6.3.3-15			- 3 048 000			3 048 000		-
68.	700759	FENNTARTHATÓ VÁROSI KÖZL.FEJL. TOP-6.4.1-15			- 9 002 596			9 002 596		-
69.	700760	EU.INFRASTRUKTURÁLIS FEJL. TOP-6.6.1-15	1 171 837	231 685	- 2 645 522				1 242 000	-
70.	700762	ÖNK.ÉP.ENERGETIKAI KÖRSZ. TOP-6.5.1-15						- 29 032 200	29 032 200	-
71.	700763	SZOC.ALAPSZOLG.INFRASTRUKT. TOP-6.6.2-15	- 173 126		469 800			- 296 674		-
72.	700765	KÖZÖSEN POLYÁKBOKORÉRT TOP-6.9.1-15						588 243	- 588 243	-
73.	700766	KÖZLEKEDÉSFEJLESZTÉS TOP-6.1.5-15 TÜNDE	- 1 040 600		1 040 600					-
74.	700769	VÁROSI KÖRNY.VÉD.INF.FEJL. TOP-6.3.3-16-	- 544 100	- 1 135 640	1 052 500			1 562 100		934 860
75.	700771	EU.ALAP.ELL.FEJL.NYH.TOP-6.6.1-16			327 000			- 327 000		-
76.	700780	SZABADTÉRI - TOP-6.3.2-16-NY1-2017-00001			- 150 000				- 21 861 780	22 011 780
77.	700783	ÉLMÉNYKÖZPONT - EFOR-3.3.6-17-2017-00016						- 1 905 000	1 905 000	-
78.	700785	CSALÁDBARÁT KÓRHÁZI ÖVI-TOP-6.2.1-16	708 341	70 909	- 779 250					-
79.	700786	CSALÁDBARÁT ÖV.FEJL.II-TÖP-6.2.1-16	2 378 001	470 844	- 2 848 845					-
80.	700796	GAZD.KÖZLEK.FEJL.TOP-6.1.5-16-2017-00002			279 400			- 279 400		-
81.	804000	ÁLTALÁNOS TARTALÉK					- 8 706 027			8 706 027
82.		<b>ÖSSZESEN</b>	<b>8 947 094</b>	<b>2 102 531</b>	<b>21 050 038</b>	<b>- 29 043 000</b>	<b>- 10 684 117</b>	<b>- 295 025 667</b>	<b>302 653 121</b>	<b>-</b>

80.

Kimutatás a saját hatáskörű előirányzat-módosításokról

1/c. melléklet

Forintban!

1.	A. Megnevezés	B. Bevétel							C. Kiadás					
		Támogatások államháztartáson belülről		D. Közhatalmi bevételek (B3)	E. Működési bevételek (B4)	F. Felhalmozási bevételek (B5)	G. Átvett pénzeszköz államháztartáson kívülről		I. Bevétel összesen	J. Személyi juttatás	K. Járulék	L. Dologi kiadás	M. Tárgyi eszköz beszerzés	N. Kiadás összesen
		Működési célú (B1)	Felhalmozási célú (B2)				Működésre (B6)	Felhalmozási (B7)						
2.	Eü. Alapellátási Igazgatóság				1 819 829				1 819 829			1 677 801	142 028	1 819 829
3.	Eszterlánc Északi Óvoda				3 874 967				3 874 967			3 665 821	209 146	3 874 967
4.	Gyermekek Háza Déli Óvoda				2 584 218				2 584 218			2 566 736	17 482	2 584 218
5.	Tündérbert Keleti Óvoda				3 315 045				3 315 045			2 825 298	489 747	3 315 045
6.	Búzaszem Nyugati Óvoda				1 014 989				1 014 989			98 648	916 341	1 014 989
7.	<b>Eszterlánc Északi Óvoda összesen</b>	-	-	-	<b>10 789 219</b>	-	-	-	<b>10 789 219</b>	-	-	<b>9 156 503</b>	<b>1 632 716</b>	<b>10 789 219</b>
8.	Közüteményeket Működtető Központ	2 006 900			2 006 900				-					-
9.	Nyíregyháza Cantemus Kórus	1 405 152			94 848		1 500 000		-					-
10.	Móricz Zsigmond Megyei és Városi Könyvtár	100 000			621 959				721 959	1 060 131	889 862	5 702 265	6 594 493	721 959
11.	Váci Mihály Kulturális Központ	1 000 000			7 516 269	244 095			8 760 364	726 296	360 296	8 926 364	200 000	8 760 364
12.	Jósa András Múzeum				19 817 001	650 000			20 467 001			20 467 001		20 467 001
13.	Polgármesteri Hivatal	129 294		891 835	1 234 639	524 410		101 520	1 371 250			1 371 250		1 371 250
14.	<b>Összesen:</b>	<b>2 182 758</b>	-	<b>891 835</b>	<b>41 241 690</b>	<b>1 418 505</b>	<b>1 500 000</b>	<b>101 520</b>	<b>41 187 122</b>	<b>1 786 427</b>	<b>1 250 158</b>	<b>33 154 154</b>	<b>8 569 237</b>	<b>41 187 122</b>

21.

Nyíregyháza Megyei Jegyi Város Önkormányzata 2017. évi pénzügyi mérlege

(folytatás)

A	B	2015. évi 31.		2016. évi előzetes		2017. évi módosított		2017. évi módosított		2017. évi módosított		2017. évi módosított		2017. évi módosított		2017. évi módosított		2017. évi módosított		2017. évi módosított		2017. évi módosított			
		teljesítés	előirányzat	előirányzat	előirányzat	előirányzat	előirányzat	előirányzat	előirányzat	előirányzat	előirányzat	előirányzat	előirányzat	előirányzat	előirányzat	előirányzat	előirányzat	előirányzat	előirányzat	előirányzat	előirányzat	előirányzat	előirányzat	előirányzat	
1.	Összesítés	8 857 767 000	5 835 511 367	8 790 795 565	4 781 860 032	6 083 509 718	7 796 311 133	1 762 801 417	109,8	Működési kiadások	35 566 475 000	17 337 586 000	20 487 316 113	10 267 460 817	25 876 550 116	19 956 305 837	19 978 155 881	144,8							
2.	Működési célú támogatások ÁH-n belülről	5 838 641 000	5 277 691 767	5 526 444 719	5 526 444 719	5 341 085 848	5 957 867 504	616 781 656	102,3	Személyi juttatások	4 081 814 000	4 171 344 000	4 465 908 809	4 380 848 583	4 524 961 706	4 804 416 731	4 804 416 731	108,5							
3.	Önkormányzatok működési támogatásai	6 78 580 000	324 433 488	524 433 488	524 433 488	429 822 200	474 817 400	130,4	Ellátottak pénzbeli juttatásai	15 481 941	80 000	136 787 188	9 618 594	175 887 034	229 406 531	315 519 492									
4.	Ellátottak pénzbeli juttatásai	2 104 714 000	2 210 621 044	2 237 898 517	2 278 740 403	2 170 597 296	2 104 856 494	100,1	Munkaadókat terhelő járulékok és szoci. hozzájárulások előirányzatai	1 154 624 000	1 176 696 000	1 290 085 644	1 266 554 162	1 095 664 000	1 185 534 701	70 120 331	93,1								
5.	Támogatások	1 919 792 000	1 780 509 075	1 932 193 073	1 932 193 073	1 714 095 965	1 985 065 357	271 706 392	53,7	Ellátottak pénzbeli juttatásai	9 138 000	33 000	25 117 609	21 408 337	47 989 452	50 225 174	2 235 322								
6.	Ellátottak pénzbeli juttatásai	891 855 000	902 727 120	902 727 120	902 727 120	918 657 280	910 975 744	52 318 464	101,8	Ellátottak pénzbeli juttatásai	9 278 752 000	9 278 752 000	9 278 752 000	9 278 752 000	9 278 752 000	9 278 752 000	9 278 752 000	135,9							
7.	Ellátottak pénzbeli juttatásai	220 777 060	220 777 060	220 777 060	220 777 060	220 777 060	220 777 060	100,0	Ellátottak pénzbeli juttatásai	808 051 000	1 127 249 000	855 064 170	855 064 170	855 064 170	855 064 170	855 064 170	100,0								
8.	Ellátottak pénzbeli juttatásai	20 478 000																							
9.	Működési célú támogatások ÁH-n belülről	1 019 126 000	607 820 000	1 264 150 846	1 217 895 313	692 428 868	1 818 463 629	1 146 039 761	113,9	Ellátottak pénzbeli juttatásai	801 861 000	596 151 000	672 058 884	521 561 580	610 770 000	478 201 285	112 588 715	104,2							
10.	Egyéb működési célú támogatások ÁH-n belülről	1 019 126 000	607 820 000	1 264 150 846	1 217 895 313	692 428 868	1 818 463 629	1 146 039 761	113,9	Egyéb működési célú támogatások ÁH-n belülről	4 206 594 000	4 445 643 000	12 289 258 491	3 849 249 290	9 477 922 335	24 557 808 238	15 079 860 896	251,2							
11.	Felhalmozási célú támogatások ÁH-n belülről	5 297 480 000	1 668 905 000	10 904 108 918	9 094 681 084	9 707 942 491	18 582 390 473	8 874 807 982	576,5	Egyéb működési célú támogatások ÁH-n belülről	11 001 000	5 028 000	66 100	961 000	1 544 000	1 544 000									
12.	Felhalmozási célú támogatások ÁH-n belülről	1 531 000	146 667 000	146 667 000	146 667 000	146 667 000	11 001 000	11 001 000	100,0	Egyéb működési célú támogatások ÁH-n belülről	5 060 000	26 157 597	26 157 597	26 157 597	26 157 597	26 157 597	83 595 862	33 535 862							
13.	Egyéb felhalmozási célú támogatások ÁH-n belülről	5 277 895 000	1 683 905 000	10 957 441 918	9 048 014 078	9 707 942 491	18 571 389 473	8 863 806 982	576,5	Egyéb működési célú támogatások ÁH-n belülről	1 782 952 000	1 732 071 000	1 956 473 562	1 665 495 494	1 914 515 215	2 225 909 075	312 457 800	119,4							
14.	Közhatalmi bevételek	10 055 459 000	10 108 500 000	10 267 279 026	10 095 081 640	10 509 000 000	11 130 887 492	461 893 492	104,0	Működési célú támogatások ÁH-n belülről	100 000 000	45 000 000	45 000 000	45 000 000	45 000 000	45 000 000	85 000 000	85 000 000							
15.	Bevételek	3 187 000	1 500 000	57 143	57 143	1 500 000	95 640	1 406 360	100,0	Egyéb működési célú támogatások ÁH-n belülről	2 194 990 000	1 912 468 774	1 881 198 189	2 434 969 819	2 780 065 581	154 314 228	110,9								
16.	Vagyonszerzési bevételek	2 684 292 000	2 650 000 000	2 760 000 000	2 737 171 416	2 900 000 000	2 767 174 540	32 801 866	105,7	Ellátottak pénzbeli juttatásai	517 682 000	8 792 757 998	5 130 371 251	5 130 371 251	19 932 867 715	14 802 121 464	941,0								
17.	Ellátottak pénzbeli juttatásai	7 774 644 068	7 860 000 000	7 880 785 666	7 256 712 660	7 620 000 000	8 307 701 451	687 701 451	107,5	Ellátottak pénzbeli juttatásai	100 000 000	28 156 458	71 433 542	71 433 542	71 433 542	71 433 542	100,0								
18.	Egyéb működési célú támogatások ÁH-n belülről	91 116 000	97 000 000	126 432 217	105 194 412	87 500 000	95 947 841	95 947 841	100,0	Ellátottak pénzbeli juttatásai	47 682 000	8 292 757 998	6 080 712 251	19 034 376 752	14 874 155 086	14 874 155 086	307,9								
19.	Működési bevételek	2 501 274 000	2 218 826 838	2 702 144 387	2 292 177 805	3 613 799 998	290 646 547	154,8	Felhalmozási kiadások	7 890 823 000	5 154 994 000	5 792 725 797	3 893 210 591	15 219 804 134	13 681 938 159	1 587 866 975	295,0								
20.	Felhalmozási bevételek	52 429 000	108 491 000	264 618 847	263 345 340	352 000 000	292 494 628	40 894 628	232,8	Bevételek	5 100 592 000	4 156 602 829	2 295 517 293	32 721 170 792	8 402 257 309	8 818 931 483	307,9								
21.	Ellátottak pénzbeli juttatásai	11 770 000	92 000 000	198 304 181	196 933 654	252 000 000	289 657 937	57 657 937	273,0	Bevételek	4 478 928 000	3 990 681 000	3 277 429 167	2 013 312 155	11 984 158 488	8 523 329 456	3 063 827 132	353,5							
22.	Egyéb működési célú támogatások ÁH-n belülről	658 000	16 491 000	10 452 000	10 452 000		3 813 841	3 813 841	100,0	Felújítások	958 976 000	1 497 569 629	1 041 150 575	2 287 009 882	5 819 281 474	447 727 888	241,4								
23.	Nyitányelvonások értékelése		55 960 686	55 960 686	55 960 686		522 850	522 850	100,0	Egyéb működési célú támogatások ÁH-n belülről	268 415 000	8 815 000	231 234 024	52 243 774	1 190 039 862	901 099 646	293 941 216								
24.	Működési célú átvett pénzeszközök ÁH-n belülről	27 872 000	496 908 000	807 092 378	508 000 197	109 148 200	117 736 956	6 588 456	23,0	Egyéb felhalmozási célú kiadások	87 838 000	141 551 929	116 606 786	231 829 480	460 400 418	228 770 936	263,4								
25.	Működési célú támogatások ÁH-n belülről	41 000 000	492 000 000	287 000 000	287 000 000	95 000 000	95 000 000	100,0	Egyéb felhalmozási célú kiadások	46 380 000	90 071 721	50 071 721	152 800 000	351 026 999	198 276 999	325,5									
26.	Egyéb működési célú támogatások ÁH-n belülről	14 872 000	4 908 000	20 092 378	19 096 197	14 148 200	22 738 656	8 588 456	286,5	Egyéb felhalmozási célú támogatások ÁH-n belülről	8 544 000	18 058 000	81 311 221	43 051 721	18 890 000	195 526 999	176 636 999	104,6							
27.	Felhalmozási célú átvett pénzeszközök ÁH-n belülről	219 930 000	58 800 000	709 651 840	687 330 565	82 479 078	161 552 828	79 074 849	140,9	Felhalmozási célú támogatások ÁH-n belülről	11 866 000	11 600 000	6 057 175	11 593 000	11 500 000	11 500 000	100,0								
28.	Felhalmozási célú támogatások ÁH-n belülről	800 000	800 000							Ellátottak pénzbeli juttatásai	3 000 000	9 000 000	9 000 000	9 000 000	9 000 000	9 000 000	100,0								
29.	Felhalmozási célú támogatások ÁH-n belülről	105 577 000	18 000 000	87 077 249	76 674 032	12 000 000	12 219 530	219 520	75,0	Felhalmozási célú támogatások ÁH-n belülről	1 677 950 000	2 310 000	2 310 000	2 310 000	2 310 000	2 310 000	100,0								
30.	Egyéb működési célú támogatások ÁH-n belülről	81 518 000	42 000 000	627 528 287	610 656 543	20 879 078	189 438 878	28 564 826	107,8	Egyéb felhalmozási célú támogatások ÁH-n belülről	47 408 000	58 580 000	68 507 000	64 964 886	201 220 400	252 174 417	52 133 917	448,2							
31.	Közhatalmi bevételek	25 062 711 000	20 506 944 000	31 945 685 551	29 424 062 764	30 097 232 943	41 735 143 309	11 617 910 366	146,7	Közhatalmi bevételek	25 066 748 000	24 096 580 000	34 255 083 908	22 142 689 007	81 196 254 510	51 636 645 096	10 640 290 748	128,4							
32.	Ellátottak pénzbeli juttatásai	12 799 234 000	5 589 836 000	11 734 793 827	17 093 007 484	18 309 289 506	1 216 282 222	305,8	Felhalmozási kiadások	10 556 211 000	3 000 000 000	8 445 384 427	8 442 018 209	5 973 886 117	8 407 787 259	2 433 901 842	199,1								
33.	Ellátottak pénzbeli juttatásai	8 419 568 000	3 439 636 000	5 311 913 001	5 913 913 001	4 987 000 000	2 578 264 225	3 012 735 285	99,1	Helyi költségvetés	6 701 776 000	3 000 000 000	4 771 508 810	4 771 508 810	2 100 000 000	2 281 301 842	66 018 338	76,2							
34.	Helyi költségvetés	567 782 000	629 636 000	540 404 091	540 404 091	1 747 000 000	345 362 574	951 637 427	266,0	Helyi költségvetés	850 000 000														
35.	Helyi költségvetés	7 851 736 000	3 000 000 000	4 771 508 310	4 771 508 310	2 300 000 000	2 133 901 542	84 098 456	76,7	Helyi költségvetés	7 851 736 000	1 000 000 000	4 771 508 310	4 771 508 310	2 300 000 000	2 231 301 642	56 094 358	76,2							
36.	Működési célú támogatások ÁH-n belülről	2 509 250 800	1 940 000 000	1 748 993 866	1 748 994 509	9 996 007 484	9 336 139 174	499 868 810	510,0	Bevételek	2														

## Nyíregyháza Megyei Jogú Város Önkormányzata 2017. évi költségvetésében tervezett állami támogatása

3. melléklet

							forintban!	
1.	A. Megnevezés	B. Mennyiségi egység	2017. évben			F. Módosítás	G. Módosított támogatás összege	
			C. Mutató	D. Fajlagos összeg	E. Támogatás összege			
2.	<b>I. A HELYI ÖNKORMÁNYZATOK MŰKÖDÉSÉNEK ÁLTALÁNOS TÁMOGATÁSA</b>						2 036 453 284	
3.	- I.1.a) Önkormányzati hivatal működésének támogatása	fő	217,62	4 580 000	996 699 600	-	996 699 600	
4.	- I.1.b) Település-üzemeltetéshez kapcsolódó feladatellátás támogatása összesen				631 259 850	-	631 259 850	
5.	- I.1.ba) A zöldterület-gazdálkodással kapcsolatos feladatok ellátásának támogatása	ha		22 300	105 070 910		105 070 910	
6.	- I.1.bb) Közvilágítás fenntartásának támogatása	km		415 000	339 968 000		339 968 000	
7.	- I.1.bc) Köztemető fenntartással kapcsolatos feladatok támogatása	m <sup>2</sup>		70	29 941 240		29 941 240	
8.	- I.1.bd) Közutak fenntartásának támogatása	km		470 000	156 279 700		156 279 700	
9.	- I.1.c) Egyéb önkormányzati feladatok támogatása	fő	119 969	2 700	323 916 300		323 916 300	
10.	- I.1.d) Lakott külterülettel kapcsolatos feladatok támogatása	fő	10 361	2 550	26 420 550		26 420 550	
11.	- I.1.e) Üdülőhelyi feladatok támogatása	Ft	50 810 000	1,00	50 810 000		50 810 000	
12.	- Beszámítás összege				1 606 841 084		1 606 841 084	
13.	- I.2. Nem közművel összegyűjtött háztartási szennyvíz ártalmatlanítása	m <sup>3</sup>	10 440	100	1 044 000		1 044 000	
14.	- I.6. A 2016. évről áthúzódó bérkompenzáció támogatása	Ft			6 302 984		6 302 984	
15.	<b>I. A HELYI ÖNKORMÁNYZATOK MŰKÖDÉSÉNEK ÁLTALÁNOS TÁMOGATÁSA - BESZÁMÍTÁS UTÁN</b>				429 612 200	-	429 612 200	
16.	- I.1.a) Önkormányzati hivatal működésének támogatása - beszámítás után	fő	217,62	4 580 000	422 265 216		422 265 216	
17.	- I.1.b) Település-üzemeltetéshez kapcsolódó feladatellátás támogatása összesen - beszámítás után				-		-	
18.	- I.1.ba) A zöldterület-gazdálkodással kapcsolatos feladatok ellátásának támogatása - beszámítás után	ha		22 300	-		-	
19.	- I.1.bb) Közvilágítás fenntartásának támogatása - beszámítás után	km		415 000	-		-	
20.	- I.1.bc) Köztemető fenntartással kapcsolatos feladatok támogatása - beszámítás után	m <sup>2</sup>		70	-		-	
21.	- I.1.bd) Közutak fenntartásának támogatása - beszámítás után	km		470 000	-		-	
22.	- I.1.c) Egyéb önkormányzati feladatok támogatása - beszámítás után	fő	119 969	2 700	-		-	
23.	- I.1.d) Lakott külterülettel kapcsolatos feladatok támogatása - beszámítás után	fő	10 361	2 550	-		-	
24.	- I.1.e) Üdülőhelyi feladatok támogatása - beszámítás után	Ft	50 810 000	1,00	-		-	
25.	- I.2. Nem közművel összegyűjtött háztartási szennyvíz ártalmatlanítása	m <sup>3</sup>	10 440	100	1 044 000		1 044 000	
26.	- I.6. A 2016. évről áthúzódó bérkompenzáció támogatása	Ft			6 302 984		6 302 984	
27.	<b>II. A TELEPÜLÉSI ÖNKORMÁNYZATOK EGYES KÖZNEVELÉSI FELADATAINAK TÁMOGATÁSA</b>				2 286 625 492	16 635 804	2 303 261 296	
28.	- II.1. Óvodapedagógusok, és az óvodapedagógusok nevelő munkáját közvetlenül segítők bértámogatása							
29.	- 2017. évben 8 hónapra							
30.	- II.1. (1) óvodapedagógusok bértámogatása	fő	334,2	2 979 933	998 277 667		998 277 667	
31.	- II.1. (2) óvodapedagógusok nevelő munkáját közvetlenül segítők bértámogatása	fő	208,0	1 200 000	249 600 000		249 600 000	
32.	- II.1. (3) pedag. szakképz. rendelkező óvodapedag. nevelő munkáját közvetlenül segítők bértám.	fő	9,0	2 979 933	26 819 400		26 819 400	
33.	- 2017. évben 4 hónapra							
34.	- II.1. (1) óvodapedagógusok bértámogatása	fő	327,5	1 489 967	487 964 083	13 707 694	501 671 777	
35.	- II.1. (2) óvodapedagógusok nevelő munkáját közvetlenül segítők bértámogatása	fő	208,0	600 000	124 800 000		124 800 000	
36.	- II.1. (3) pedag. szakképz. rendelkező óvodapedag. nevelő munkáját közvetlenül segítők bértám.	fő	9,0	1 489 967	13 409 700		13 409 700	
37.	- II.1. (4) óvodapedagógusok bértámogatásának pótlólagos összege	fő	327,5	38 200	12 510 500	351 440	12 861 940	
38.	- II.1. (5) pedag. szakképz. rendelkező óvodapedag. nevelő munkáját közv. segítők pótl. bértámog.	fő	9,0	38 200	343 800		343 800	
39.	- II.2. Óvodaműködtetési támogatás							
40.	- 2017. évben 8 hónapra	fő	3 841	54 467	209 696 667		209 696 667	
41.	- 2017. évben 4 hónapra	fő	3 781	27 233	102 969 233	2 451 000	105 420 233	
42.	- II.4. A köznevelési intézmények működtetéséhez kapcsolódó támogatás							
43.	- II.5. Kiegészítő támogatás az óvodapedagógusok minősítéséből adódó többletkiadásokhoz							
44.	- Alapfokozatú végzettségű óvodapedagógusok							
45.	- Pedagógus II. kategóriába sorolt óvodapedag. kieg. tám. akik 2015. dec. 31-ig szereztek meg	fő	111	418 900	45 324 980	125 670	45 450 650	
46.	- Pedagógus II. kategóriába sorolt óvodapedag. kieg. tám. akik 2016. évben szereztek meg	fő		383 992	6 643 062		6 643 062	
47.	- Mesterpedagógus kateg. sorolt óvodapedag. kieg. tám. akik 2015. dec. 31-ig szereztek meg	fő	4	1 530 600	6 122 400		6 122 400	

Nyiregyháza Megyei Jogú Város Önkormányzata 2017. évi költségvetésében tervezett állami támogatása

3. melléklet

forintban!

1.	A. Megnevezés	B. Mennyiségi egység	2017. évben			F. Módosítás	G. Módosított támogatás összege
			C. Mutató	D. Fajlagos összeg	E. Támogatás összege		
48.	- Mesterpedagógus kateg. sorolt óvodapedag. kieg. tám. akik 2016. évben szereztek meg	fő		1 403 050	-	-	
49.	- Mesterfokozatú végzettségű óvodapedagógusok					-	
50.	- Pedagógus II. kategóriába sorolt óvodapedag. kieg. tám. akik 2015. dec. 31-ig szereztek meg	fő	2	459 200	459 200	459 200	
51.	- Pedagógus II. kategóriába sorolt óvodapedag. kieg. tám. akik 2016. évben szereztek meg	fő		420 933	-	-	
52.	- Mesterpedagógus kateg. sorolt óvodapedag. kieg. tám. akik 2015. dec. 31-ig szereztek meg	fő	1	1 684 800	1 684 800	1 684 800	
53.	- Mesterpedagógus kateg. sorolt óvodapedag. kieg. tám. akik 2016. évben szereztek meg	fő		1 544 400	-	-	
54.	<b>III. A TELEPÜLÉSI ÖNKORMÁNYZATOK SZOCIÁLIS, GYERMEKJÓLÉTI ÉS GYERMEKÉTKEZTETÉSI FELADATAINAK TÁMOGATÁSA</b>				<b>1 916 546 400</b>	<b>13 795 682</b>	<b>1 930 342 082</b>
55.	- III.1. Szociális ágazati összevont pótlék				186 532 252	16 999 756	203 532 008
56.	- III.3. Egyes szociális és gyermekjóléti feladatok támogatása						
57.	a. Család- és gyermekjóléti szolgálat			3 000 000	58 200 000		58 200 000
58.	b. Család- és gyermekjóléti központ			3 000 000	66 600 000		66 600 000
59.	c. szociális étkeztetés - társulás által történő feladatellátás	fő	245	60 896	14 371 456	365 376	14 006 080
60.	d. házi segítségnyújtás - társulás által történő feladatellátás	fő					
61.	da. házi segítségnyújtás - szociális segítés		175	25 000	2 575 000	675 000	1 900 000
62.	db. házi segítségnyújtás - személyi gondozás - társulás által történő feladatellátás	fő	475	273 000	146 328 000	2 457 000	148 785 000
63.	e. tanyagondnoki szolgáltatás	hó	3	2 500 000	6 666 667		6 666 667
64.	f. időskorúak nappali intézményi ellátása - társulás által történő feladatellátás	fő	298	163 500	48 723 000	1 471 500	50 194 500
65.	g. fogyatékos személyek nappali intézményi ellátása - társulás által történő feladatellátás	fő	2	550 000	1 100 000	550 000	1 650 000
66.	g. (4) foglalk.tám.részesülő fogyat.személyek nappali int.ellátása - társulás által történő feladatei.	fő	19	220 000	3 960 000		3 960 000
67.	h. pszichiai betegek nappali intézményi ellátása - társulás által történő feladatellátás	fő	13	372 000	4 836 000		4 836 000
68.	ja. bölcsődei ellátás összesen						
69.	- ja. (1) bölcsődei ellátás - nem fogyatékos, nem hátrányos helyzetű gyermek	fő	589	494 100	291 024 900		291 024 900
70.	- ja. (2) bölcsődei ellátás - nem fogyatékos, hátrányos helyzetű gyermek	fő	8	518 805	4 150 440		4 150 440
71.	- ja. (2) bölcsődei ellátás - nem fogyatékos, halmozottan hátrányos helyzetű gyermek	fő	20	543 510	10 870 200		10 870 200
72.	l. támogató szolgáltatás *						
73.	- alaptámogatás	működési hó	12	3 000 000	3 000 000		3 000 000
74.	- teljesítménytámogatás	felad.egység	7 324	1 800	13 183 200		13 183 200
75.	m. közösségi alapellátás *						
76.	- pszichiai betegek részére nyújtott						
77.	- alaptámogatás	működési hó	12	2 000 000	2 000 000		2 000 000
78.	- teljesítménytámogatás	felad.egység	44	150 000	6 600 000		6 600 000
79.	- szenvedélybetegek részére nyújtott						
80.	- alaptámogatás	működési hó	12	2 000 000	2 000 000		2 000 000
81.	- teljesítménytámogatás	felad.egység	46	150 000	6 900 000		6 900 000
82.	- III.4.a. A számított intézményvezetői és a segítői munkatárs létszámhoz kapcs. bértámogatás	fő	53	2 606 040	140 726 160	2 606 040	138 120 120
83.	b. Intézmény-üzemeltetési támogatás				55 464 000		55 464 000
84.	<b>- III.5. Gyermekétkeztetés támogatása</b>						
85.	- III.5.a) A finanszírozás szempontjából elismert dolgozók bértámogatása	fő	211,59	1 632 000	345 314 880		345 314 880
86.	- III.5.b) Gyermekétkeztetés üzemeltetési támogatása				438 387 065		438 387 065
87.	- III.5.c) Rászoruló gyermekek intézményen kívüli szüneti étkeztetésének támogatása		342	60 632	20 068 560	3 432 654	16 635 906
88.	- III.7. Kiegészítő támogatás, a bölcsődében foglalk. felsőfokú végz. kisgyermeknevelők béréhez	fő	1 508 760	24,6	36 964 620	603 504	36 361 116
89.	<b>IV. A TELEPÜLÉSI ÖNKORMÁNYZATOK KULTURÁLIS FELADATAINAK TÁMOGATÁSA</b>				<b>919 169 060</b>		<b>919 169 060</b>
90.	- IV.1.a. Megyei hatókörű városi múzeumok feladatainak támogatása						
91.	- Jósza András Múzeum				131 200 000		131 200 000
92.	- IV.1.b. Megyei könyvtárak feladatainak támogatása						
93.	- Mórícz Zsigmond Megyei és Városi Könyvtár				195 800 000		195 800 000
94.	- IV.1.c. Megyeszékhely megyei jogú városok közművelődési támogatása	fő	119 969	400	47 987 600		47 987 600

24

Nyíregyháza Megyei Jogú Város Önkormányzata 2017. évi költségvetésében tervezett állami támogatása

3. melléklet

forintban!

1.	A. Megnevezés	B. Mennyiségi egység	2017. évben			F. Módosítás	G. Módosított támogatás összege
			C. Mutató	D. Fajlagos összeg	E. Támogatás összege		
			95.	- IV.1.h. Megyei könyvtár kistelepülési könyvtári és közműv. célú kiegészítő támogatása összesen			
96.	- 1.000 fő lakosságszámú vagy az alatti település	település	85	668 300	56 805 500	56 805 500	
97.	- 1.001 - 1.500 fő lakosságszám közötti település	település	38	1 060 760	40 308 880	40 308 880	
98.	- 1.501 - 5.000 fő lakosságszám közötti település	település	55	1 002 460	55 135 300	55 135 300	
99.	- IV.1.i. Települési önkormányzatok könyvtári célú érdekeltség-növelő támogatása				531 780	531 780	
100.	- IV.2.A települési önkorm. által fenntartott ill. támogatott előadóművészeti szerv. támogatása					-	
101.	- Móricz Zsigmond Színház					-	
102.	- művészeti támogatás				207 800 000	207 800 000	
103.	- működési támogatás				138 600 000	138 600 000	
104.	- Nyíregyházi Cantemus Kórus				45 000 000	45 000 000	
105.	<b>TÁMOGATÁS MINDÖSSZESEN:</b>				<b>5 551 953 152</b>	<b>30 431 486</b>	<b>5 582 384 638</b>

25.

Forintban!

A.	B.	C.	D.	E.	F.	G.	H.
1.	Rovat rend	2016. évi eredeti előirányzat	2016. évi módosított előirányzat	Teljesítés 12.31.	2017. évi előirányzat	módosítás	2017. évi mód. előir.
2.	<b>B1</b> Önkormányzatok működési támogatásai						
3.	B111 - Helyi önkormányzatok működésének általános támogatása	324 433 488	324 433 488	324 433 488	429 612 200		429 612 200
4.	B112 - Települési önk. egyes köznevelési feladatainak támogatása	2 210 021 684	2 237 898 517	2 237 898 517	2 362 961 492	16 635 804	2 379 597 296
5.	B113 - Települési önk. szociális, gyermekjóléti és gyermekkezelési feladatainak támogatása	1 790 509 075	1 932 193 073	1 932 193 073	1 967 091 771	18 713 586	1 985 805 357
6.	B114 - Települési önkormányzatok kulturális feladatainak	902 727 120	902 727 120	902 727 120	966 408 601	4 567 143	970 975 744
7.	B115 - Helyi önkormányzatok kiegészítő támogatása		129 192 521	129 192 521	185 181 661	6 675 246	191 856 907
8.	<b>Összesen:</b>	<b>5 227 691 367</b>	<b>5 526 444 718</b>	<b>5 526 444 719</b>	<b>5 911 255 725</b>	<b>46 591 779</b>	<b>5 957 847 504</b>
9.	<b>B16</b> Működési célú támogatások államháztartáson belülről						
10.	- Egyéb működési célú támogatások bevételei államháztartáson belül						
11.	- Működési célú szociális átvett pénzeszköz	70 900 000	30 962 124	673 290	67 387 140	32 608 000	99 995 140
12.	- Működési célú átvett pénzeszköz				27 806 284	27 806 284	-
13.	- Kiegészítő gyermekvédelmi támogatás				112 860		112 860
14.	- Rendkívüli önkormányzati támogatás				13 067 269	13 067 269	-
15.	- Iskolai		108 000 000	81 641 857	50 000 000		50 000 000
16.	- Egyéb központi támogatás	37 500 000	78 141 400	75 014 400			
17.	- TAMOP, ÁROP, KAB-KEF, fejlesztési foglalk. támog. p.	16 848 000	14 173 463	11 673 463	14 490 000		14 490 000
18.	- Egyéb támogatások (adventi program, autó mentés nap)		631 146	631 146	2 363 728	235 917	2 599 145
19.	- Szociális foglalkoztatás		6 929 988	6 929 988	5 230 674		5 230 674
20.	- Fejlesztési feladatra átvett műk. célú pénzeszköz	2 270 000	448 315 670	455 984 556	150 404 036	862 895 761	1 013 300 697
21.	<b>Összesen:</b>	<b>127 518 000</b>	<b>679 153 991</b>	<b>632 548 700</b>	<b>330 772 391</b>	<b>854 866 125</b>	<b>1 185 638 516</b>
22.	<b>B2</b> Felhalmozási célú támogatások államháztartáson belülről						
23.	B21 - Felhalmozási célú önkormányzati támogatások		146 667 005	146 667 005		11 001 000	11 001 000
24.	B25 - Egyéb felhalmozási célú támogatások bevételei államh. belül						
25.	- Felújítási feladatokhoz átvett pe.	130 000 000	130 000 000		130 000 000		130 000 000
26.	- Fejlesztési feladatokhoz átvett pe.	1 553 905 000	10 621 101 912	8 881 674 078	19 310 467 056	869 117 583	18 441 349 473
27.	<b>Összesen:</b>	<b>1 683 905 000</b>	<b>10 897 768 918</b>	<b>9 028 341 084</b>	<b>19 440 467 056</b>	<b>858 116 583</b>	<b>18 582 350 473</b>
28.	<b>B3</b> Közhatalmi bevételek						
29.	B31 - Jövedelemadók						
30.	- Termőföld berbeadásából szárm. jöved. adó	1 500 000	57 143	57 143	1 500 000	1 406 340	93 660
31.	B34 - Vagyonil. típusú adók						
32.	- Építményadó	2 650 000 000	2 760 000 000	2 737 117 416	2 800 000 000	32 845 460	2 767 154 540
33.	B35 - Termékek és szolgáltatások adói						
34.	- Iparüzési adó	6 900 000 000	6 930 000 000	6 895 927 003	7 150 000 000	681 762 261	7 831 762 261
35.	- Gépjárműadó	380 000 000	384 269 992	384 269 992	390 000 000	8 806 513	398 806 513
36.	- Egyéb áruhasználati és szolgáltatási adók						
37.	- Idegenforgalmi adó	65 000 000	66 515 674	66 515 674	65 000 000	2 867 323	62 132 677
38.	- Talajterhelési díj	15 000 000			15 000 000		15 000 000
39.	B36 - Egyéb közhatalmi bevételek						
40.	- Talajterhelési díj		19 499 865	19 499 865		3 245 013	3 245 013
41.	- Adóelőlekek, adóbirságok	60 000 000	63 091 264	42 496 726	50 000 000	13 546 314	63 546 314
42.	- Egyéb bírság	10 000 000	10 000 000	5 317 933	10 000 000	5 304 651	4 695 349
43.	- Szabálysértési és helyszíni bírság	25 000 000	30 524 600	30 563 400	25 000 000	2 147 000	27 853 000
44.	<b>Összesen:</b>	<b>10 106 500 000</b>	<b>10 263 958 538</b>	<b>10 091 765 152</b>	<b>10 506 500 000</b>	<b>662 789 327</b>	<b>11 169 289 327</b>
45.	<b>B4</b> Működési bevételek						
46.	B402 - Szolgáltatások ellenértéke						
47.	- Nem lak.c.szolg. helys.berl. díj	140 000 000	151 045 042	145 218 389	175 000 000	3 928 712	178 928 712
48.	- Lakber + üzemeltetés	300 000 000	319 721 342	319 721 342	300 180 000	17 275 229	317 455 229
49.	- Önkormányzati lakások értékesítése	30 000 000					
50.	- Egyéb önkormányzati vagyon berbeadása	120 000 000	111 542 165	103 467 808	100 000 000	25 075 649	125 075 649
51.	B403 - Közvetített szolgáltatások ellenértéke	10 000 000	20 000 000	10 684 085	14 532 210	5 774 311	20 306 521
52.	B404 - Tulajdonosi bevétel	80 973 000	171 239 667	139 570 143	164 986 000		164 986 000
53.	B405 - Ellátási díj		1 549 356	1 549 356			
54.	B406 - Kiszámlázott általános forgalmi adó	81 000 000	155 730 929	149 192 241	110 722 603	21 798 035	132 520 638
55.	B407 - Általános forgalmi adó visszatérítése	331 046 000	439 909 253	185 994 000	1 307 208 970		1 307 208 970
56.	B408 - Kamatbevételek	24 500 000	37 731 900	33 613 537	113 085 579	36 419 000	149 504 579
57.	B411 - Egyéb működési bevételek	84 908 633	75 275 133	32 172 981	86 295 469		86 295 469
58.	<b>Összesen:</b>	<b>1 202 427 633</b>	<b>1 483 744 787</b>	<b>1 121 183 882</b>	<b>2 372 010 831</b>	<b>110 270 936</b>	<b>2 482 281 767</b>
59.	<b>B5</b> Felhalmozási bevételek						
60.	B52 - Ingatlanok értékesítése						
61.	- Egyéb ingatlan értékesítés	50 000 000	185 171 661	185 171 661	196 525 218	21 697 306	218 222 524
62.	- Telekértékesítés	30 000 000	1 032 500	1 032 500	59 435 413		59 435 413
63.	- Lakásvételár határolás	12 000 000	12 000 000	10 728 493	12 000 000		12 000 000
64.	B53 - Egyéb tárgyi eszközök értékesítése	1 928 000	1 928 000	1 928 000	799 838		799 838
65.	B54 - Részvételek értékesítése	55 960 686	55 960 686	55 960 686	522 850		522 850
66.	<b>Összesen:</b>	<b>92 800 000</b>	<b>256 098 847</b>	<b>254 819 340</b>	<b>269 283 317</b>	<b>21 697 306</b>	<b>290 980 623</b>
67.	<b>B6</b> Működési célú átvett pénzeszközök államháztartáson kívülről						
68.	B64 - Működési célú visszatérítendő támogatások, kölcsönök visszatérülése államh. kívülről						
69.	- Tagi kölcsön	492 000 000	287 000 000	287 000 000	95 000 000		95 000 000
70.	B65 - Egyéb működési célú átvett pénzeszközök						
71.	- Egyéb működési célú átvett pe.				2 190 310		2 190 310
72.	- Fejlesztési feladatokhoz átvett pe.	1 908 000	7 309 354	6 023 173	11 348 200		11 148 200
73.	<b>Összesen:</b>	<b>493 908 000</b>	<b>294 309 354</b>	<b>293 023 173</b>	<b>108 338 310</b>		<b>108 338 310</b>
74.	<b>B7</b> Felhalmozási célú átvett pénzeszközök államháztartáson kívülről						
75.	B71 - Felhalmozási célú garancia- és kezességváll. származó megtérülések államh. kívülről	800 000					
76.	B74 - Felhalmozási célú visszatérítendő támogatások, kölcsönök visszatérülése államh. kívülről						
77.	- Lakásvásárlás, építési kölcsön	8 500 000	8 500 000	5 218 066	5 000 000		5 000 000
78.	- Egyéb kölcsönök	6 500 000	6 500 000	4 384 099	5 000 000		5 000 000
79.	- Tagi kölcsön		65 000 000	65 000 000			
80.	B75 - Egyéb felhalmozási célú átvett pénzeszközök						
81.	- Vagyonkezelő használati üzem. díj					85 000 000	85 000 000
82.	- Felújítási tartalék				30 000 000		30 000 000
83.	- LTP befizetés víziközmű hitel	2 000 000	11 464 548	11 464 548	8 830 122	1 399 501	7 430 621
84.	- Fejlesztési feladatokhoz átvett pe.	40 000 000	616 109 839	599 191 985	70 110 391	43 207 604	26 902 787
85.	<b>Összesen:</b>	<b>57 800 000</b>	<b>707 574 387</b>	<b>685 258 698</b>	<b>118 940 513</b>	<b>40 392 895</b>	<b>159 333 408</b>
86.	<b>B8</b> Finanszírozási bevételek						
87.	B8111 - Hitel-, kölcsönfelvétel államháztartáson kívülről						
88.	- Hosszú lejáratú hitel, kölcsön felvétel	629 636 000	540 404 691	540 404 691	304 412 639	40 949 934	345 362 573
89.	- Hosszú lejáratú hitel - előfinanszírozási hitel						
90.	- Rövid lejáratú hitel, kölcsön felvétel	3 000 000 000	4 771 508 310	4 771 508 310	2 233 901 642		2 233 901 642
91.	B812 - Belföldi értékpapírok bevételei		2 000 000 000	2 000 000 000	6 000 000 000		6 000 000 000
92.	B813 - Maradvány igénybevétele						
93.	- Előző év költségvetési maradványának igényb.	1 900 000 000	1 320 278 009	1 320 279 652	9 125 730 102		9 125 730 102
94.	B814 - Államháztartáson belüli megelőlegezés		173 886 117	173 886 117			173 886 117
95.	B817 - Bankbetétek megszüntetése		2 500 000 000	2 500 000 000			
96.	- Kiegészítő, Ragozó áruházi bevételek				252 333 315		
97.	<b>B1-9</b> Bevételek mindösszesen	<b>24 521 386 800</b>	<b>41 414 922 668</b>	<b>39 191 796 833</b>	<b>56 895 498 843</b>	<b>919 441 719</b>	<b>57 814 940 562</b>

Nyíregyháza Megyei Jogú Város Önkormányzata 2017. évi költségvetésében tervezett kiadások feladatonként

5. melléklet

Forintban!

1.	A.	B.	C.	D.	E.	F.	G.	H.	I.	J.	K.	L.	M.	N.
	Megnevezés	Személyi juttatások	Munkaadókat terhelő járulékok és szociális hozzájárulási adó	Ellátottak pénzbeli juttatásai	Dologi kiadás	Egyéb működési célú kiadás	Működési kiadás össz.	Felújítás	Beruházás	Egyéb felhalmozási célú kiadás	Felhalmozási kiadás össz.	2017. évi kiadás összesen	2016. évi eredeti előirányzat	Eltérés
2.	Kiugró mezőgazdasági szolgáltatás				27 514 000		27 514 000					27 514 000	27 514 000	
3.	Állatgondozási feladatok				82 550 000		82 550 000					82 550 000	92 826 000	10 276 000
4.	Gyepmesteri telep bővítése és eszközbeszerzés mód. előir.								176 000 000		176 000 000	176 000 000		
5.	Gyepmesteri telep bővítése és eszközbeszerzés módosítás				1 149 364		1 149 364		1 149 364		1 149 364			
6.	Gyepmesteri telep bővítése és eszközbeszerzés mód. előir.				1 149 364		1 149 364		174 850 636		174 850 636	176 000 000		
7.	Egyéb városüzemeltetési feladatok				73 500 000		73 500 000					73 500 000	73 100 000	400 000
8.	Egyéb városüzemeltetési feladatok mód. előir.				71 500 000		71 500 000		5 780 000		5 780 000	77 280 000		
9.	Egyéb városüzemeltetési feladatok módosítás				50 040		50 040					50 040		
10.	Egyéb városüzemeltetési feladatok mód. előir.				71 550 040		71 550 040		5 780 000		5 780 000	77 330 040		
11.	Zöldfelület fenntartás				368 505 000		368 505 000	35 560 000	26 035 000	61 595 000	430 100 000	342 634 000	87 466 000	
12.	Zöldfelület fenntartás mód. előir.				368 600 000		368 600 000		59 403 000		428 003 000			
14.	Csapadékok és belvízelvezetés				190 130 000		190 130 000					190 130 000	190 130 000	
14.	Település vízellátás				12 600 000		12 600 000					12 600 000	12 600 000	
15.	Közülgítés				290 021 000		290 021 000		10 000 000		10 000 000	300 021 000	305 800 000	5 779 000
16.	Közülgítés mód. előir.				276 021 000		276 021 000		30 591 000		30 591 000	306 612 000		
17.	Közülgítés módosítás				2 206 600		2 206 600		125		125	2 206 725		
18.	Közülgítés mód. előir.				272 227 600		272 227 600		30 591 125		30 591 125	302 818 725		
19.	Közülgítés, hidak fenntartása				607 174 000		607 174 000	380 000 000	390 000 000	1 372 174 000	1 372 174 000	1 207 206 000	169 968 000	
20.	Közülgítés, hidak fenntartása mód. előir.				657 174 000		657 174 000		632 256 000		632 256 000	1 289 430 000		
21.	Közülgítés, hidak fenntartása módosítás				41 830 894		41 830 894	237 958 136	279 789 030		41 830 894			
22.	Közülgítés, hidak fenntartása mód. előir.				699 004 894		699 004 894	237 958 136	352 466 970		590 425 106	1 289 430 000		
22.	Lakóingatlan (közvetlen) üzemelt.				250 000 000		250 000 000					250 000 000	260 691 000	10 691 000
24.	Vagyonkezelésbe adott ingatlanok kezelése (NLC általány)				48 845 000		48 845 000					48 845 000	53 845 000	5 000 000
25.	Intézményi világítás, tűvédelmi feladatok				106 000 000		106 000 000					106 000 000	181 300 000	75 300 000
26.	Intézményi világítás, tűvédelmi feladatok módosítás				6 275 026		6 275 026					6 275 026		
27.	Intézményi világítás, tűvédelmi feladatok				112 275 026		112 275 026					112 275 026		
28.	Tanműhelyek				10 000 000		10 000 000					10 000 000	12 700 000	2 700 000
29.	Tanműhelyek mód. előir.				10 675 000		10 675 000					10 675 000		
30.	Sport létesítmények üzemeltetése				150 000 000		150 000 000					150 000 000	163 115 000	13 115 000
31.	Sport létesítmények üzemeltetése mód. előir.				153 278 754		153 278 754					153 278 754		
32.	Közülgítés						337 000 000					337 000 000	435 807 000	78 807 000
33.	Közülgítés mód. előir.						192 500 000					192 500 000		
34.	Banc Villa üzemeltetés				150 000		150 000					150 000	1 500 000	1 350 000
35.	Szilvesmári gyermekotthon üzemeltetése, felújítás				20 000 000		20 000 000	2 000 000		2 000 000	2 000 000	20 000 000	20 000 000	2 000 000
36.	Szilvesmári gyermekotthon üzemeltetése, felújítás mód. előir.				20 000 000		20 000 000		2 000 000		2 000 000	22 000 000		
37.	Nyíregyházi Városüzemeltető és Vagyonkezelő Nonprofit Kft. ellátott feladatok				2 236 989 000	337 000 000	2 573 989 000	417 560 000	426 035 000		843 595 000	3 417 584 000	3 360 768 000	56 816 000
38.	Nyíregyházi Városüzemeltető és Vagyonkezelő Nonprofit Kft. ellátott feladatok mód. előir.				2 269 037 754	192 500 000	2 461 537 754		906 030 000		906 030 000	3 367 567 754		
39.	Nyíregyházi Városüzemeltető és Vagyonkezelő Nonprofit Kft. ellátott feladatok módosítás				51 511 974		51 511 974	237 958 136	280 938 769		42 980 133	8 531 791		
40.	Nyíregyházi Városüzemeltető és Vagyonkezelő Nonprofit Kft. ellátott feladatok mód. előir.				2 320 549 678	192 500 000	2 513 049 678	237 958 136	625 091 731		863 049 867	3 376 099 545		
41.	Társasházi lakások üzemeltetése				200 000 000		200 000 000					200 000 000	200 000 000	
42.	Társasházi lakások üzemeltetése				200 800 000		200 800 000					200 800 000		
43.	NLC kezelés Önkormányzat				95 000 000		95 000 000					95 000 000	95 000 000	
44.	NLC kezelés Önkormányzat mód. előir.				82 490 614		82 490 614	5 686 469	515 620		6 202 089	88 692 703		
45.	NLC kezelés Önkormányzat módosítás				516 636		516 636	203 200	516 436		516 636			
46.	NLC kezelés Önkormányzat mód. előir.				81 973 978		81 973 978	5 889 669	829 056		6 718 725	88 692 703		
47.	NLC kezelés NYIRVIV				48 000 000		48 000 000					48 000 000	48 000 000	

27.

Nyíregyháza Megyei Jogú Város Önkormányzata 2017. évi költségvetésében tervezett kiadások feladatonként

5. melléklet

Forintban!

1.	A. Megnevezés	B. Személyi juttatások	C. Munkaadókat terhelő járulékok és szociális hozzájárulási adó	D. Ellátottak pénzbeli juttatásai	E. Dologi kiadás	F. Egyéb működési célú kiadás	G. Működési kiadás össz.	H. Felújítás	I. Beruházás	J. Egyéb felhalmozási célú kiadás	K. Felhalmozási kiadás össz.	L. 2017. évi kiadás összesen	M. 2016. évi eredeti előirányzat	N. Eltérés
48.	Laktármozgató			25 000 000			25 000 000					25 000 000	25 000 000	
49.	Térségi Hulladék-gazdálkodási Kft.				6 499 000		6 499 000					6 499 000	6 499 000	
50.	Térségi Hulladék-gazdálkodási KR mód. előir.				6 499 000		6 499 000		300 000		300 000	6 799 000	6 799 000	
51.	Környezetvédelmi célfeladatok				17 000 000		17 000 000					17 000 000	17 498 000	498 000
52.	Környezetvédelmi célfeladatok mód. előir.				30 193 250		30 193 250					30 193 250		
53.	Környezetvédelmi célfeladatok módosítás	50 000	9 900		59 900									
54.	Környezetvédelmi célfeladatok mód. előir.	50 000	9 900		30 193 250		30 193 250					30 193 250		
55.	Répaültet üzemeltetés				28 000 000		28 000 000					28 000 000	28 000 000	
56.	Ingatlanok őrzése, ingatlankezelés				5 000 000		5 000 000					5 000 000	5 000 000	
57.	Terrületelőkészítés								180 000 000		180 000 000	180 000 000	150 000 000	30 000 000
58.	Terrületelőkészítés mód. előir.				51 130 293		51 130 293		128 528 958		128 528 958	179 659 251		
59.	Terrületelőkészítés módosítás				23 467 535		23 467 535		29 054 648		29 054 648	5 587 113		
60.	Terrületelőkészítés mód. előir.				27 662 758		27 662 758		157 583 606		157 583 606	185 246 364		
61.	Szakértői, tervezési díjak				50 000 000		50 000 000					50 000 000	30 000 000	20 000 000
62.	Szakértői, tervezési díjak mód. előir.	1 051 181	89 000		47 980 619	350 000	48 780 800		1 219 200		1 219 200	50 000 000		
63.	Szabolcs Szatmár-Bereg Megyei Tempolykádó Kft.					81 000 000	81 000 000			37 600 000	37 600 000	118 600 000	42 000 000	76 600 000
64.	Szabolcs Szatmár-Bereg Megyei Tempolykádó Kft. mód. előir.					81 000 000	81 000 000			47 483 417	47 483 417	128 483 417		
65.	Nyíregyházi Ipari Park Kft.				18 783 720		18 783 720					18 783 720	21 184 000	2 400 280
66.	Nyíregyházi Ipari Park Kft. mód. előir.				19 382 709		19 382 709					19 382 709		
67.	Észak-magyarországi Közlekedési Központ Zrt.					273 417 000	273 417 000					273 417 000	485 738 000	212 321 000
68.	Észak-magyarországi Közlekedési Központ Zrt. mód. előir.					6 000 000	6 000 000					6 000 000		
69.	Helyi közlekedés létesítése					435 680 000	435 680 000					435 680 000		435 680 000
70.	Helyi közlekedés biztosítása mód. előir.													
71.	Nyíregyházi Sportcentrum Nonprofit Kft.					291 869 695	291 869 695					291 869 695	257 960 000	33 909 695
72.	Nyíregyházi Sportcentrum Nonprofit Kft. mód. előir.					224 966 695	224 966 695					224 966 695		
73.	Nyíregyházi Spartacus FC Kft.				65 000 000		65 000 000					65 000 000	53 000 000	12 000 000
74.	Nyíregyházi Spartacus FC Kft. mód. előir.				79 986 000		79 986 000					79 986 000		
75.	Borsuk Akadémia mód. előir.				25 500 000		25 500 000					25 500 000		
76.	Kiemelt csapatokértékek támogatása				80 000 000		80 000 000					80 000 000	76 600 000	3 400 000
77.	Kiemelt csapatokértékek támogatása mód. előir.				89 000 000		89 000 000					89 000 000		
78.	Város-Kép Nonprofit Kft.				166 762 000		166 762 000					166 762 000	117 840 000	48 922 000
79.	Város-Kép Nonprofit Kft. mód. előir.				204 915 000		204 915 000		1 000 000	25 000 000	26 000 000	230 915 000	65 000 000	25 000 000
80.	Nyíregyházi Által. park Nonprofit Kft.				40 000 000		40 000 000					40 000 000	513 800 000	7 600 000
81.	Móricz Zs. Színház Nonprofit Kft.				521 400 000		521 400 000					521 400 000	513 800 000	7 600 000
82.	Sétes-Gyógyfürdők Zrt.				267 800 000		267 800 000					267 800 000	223 834 000	43 966 000
83.	Sétes-Gyógyfürdők Zrt. Módosítás				85 000 000		85 000 000					85 000 000		
84.	Sétes-Gyógyfürdők Zrt. mód. előir.				267 800 000	85 000 000	352 800 000					352 800 000		
85.	Nyírvidek Képző Központ Kiemelkedően Közhatalú Nonprofit Kft.					32 808 000	32 808 000					32 808 000	33 012 000	204 000
86.	Nyírvidek Képző Központ Kiemelkedően Közhatalú Nonprofit Kft. Módosítás					4 429 000	4 429 000					4 429 000		
87.	Nyírvidek Képző Központ Kiemelkedően Közhatalú Nonprofit Kft.					28 379 000	28 379 000					28 379 000		

28.

## Nyiregyháza Megyei Jogú Város Önkormányzata 2017. évi költségvetésében tervezett kiadások feladatonként

5. melléklet

Forintban!

1.	A.	B.	C.	D.	E.	F.	G.	H.	I.	J.	K.	L.	M.	N.
	Megnevezés	Személyi juttatások	Munkaadókat terhelő járulékok és szociális hozzájárulási adó	Éllátottak pénzbeli juttatásai	Dologi kiadás	Egyéb működési célú kiadás	Működési kiadás össz.	Felújítás	Beruházás	Egyéb felhalmozási célú kiadás	Felhalmozási kiadás össz.	2017. évi kiadás összesen	2016. évi eredeti előirányzat	Eltérés
88	Nyiregyházi Szakképzési Szervezési Kiemelkedően Közhasznú Nonprofit Kft.					2 033 000	2 033 000					2 033 000	2 253 000	229 000
89	Nyiregyházi Szakképzési Szervezési Kiemelkedően Közhasznú Nonprofit Kft. mód. előir.					2 221 000	2 221 000					2 221 000		
90	Nyiregyházi Szakképzési Szervezési Kiemelkedően Közhasznú Nonprofit Kft. módosítás					2 033 000	2 033 000					2 033 000		
91	Nyiregyházi Szakképzési Szervezési Kiemelkedően Közhasznú Nonprofit Kft. mód. előir.					188 000	188 000					188 000		
92	Nyiregyházi Turisztikai Nonprofit Kft.					64 000 000	64 000 000					64 000 000	69 294 000	5 294 000
93	Nyiregyházi Turisztikai Nonprofit Kft. Mód. előir.					60 300 000	60 300 000		3 700 000		3 700 000	64 000 000		
94	Önkormányzati felújítások				22 792 203		22 792 203	654 404 000	949 504		655 353 504	678 145 707	604 537 000	73 608 707
95	Önkormányzati felújítások mód. előir.				12 220 198		12 220 198	668 567 536	33 640 270		702 207 806	734 928 004		
96	Önkormányzati felújítások módosítás				421 513		421 513	178 487	600 000		798 997			
97	Önkormányzati felújítások mód. előir.				33 141 711		33 141 711	668 746 023	33 040 270		701 786 293	734 928 004		
98	Városi iroda					1 000 000	1 000 000					1 000 000	1 000 000	
99	Borbányai hulladéklerakó üzemeltetése												81 952 000	81 952 000
100	Borbányai hulladéklerakó üzemeltetése mód. előir.				51 222 449		51 222 449		2 245 766		2 245 766	55 468 215		
101	Borbányai hulladéklerakó üzemeltetése módosítás				6 462 000		6 462 000					6 462 000		
102	Borbányai hulladéklerakó üzemeltetése mód. előir.				59 684 449		59 684 449		2 245 766		2 245 766	61 930 215		
103	Görög Katolikus Egyház támogatása												3 496 000	3 496 000
104	Egyéb vagyoni kiadások					30 000 000	30 000 000					30 000 000	36 504 000	6 504 000
105	Egyéb vagyoni kiadások mód. előir.	698 930	123 310			23 385 965	24 208 145	5 588 000	2 402 755		7 990 755	32 198 900		
106	Egyéb vagyoni kiadások módosítás	76 786	24 114			5 688 033	5 587 133					5 587 133		
107	Egyéb vagyoni kiadások mód. előir.	775 716	147 424			17 697 892	18 621 032	5 588 000	2 402 755		7 990 755	26 611 787		
108	Vagyonbiztosítás					28 437 464	28 437 464					28 437 464	16 000 000	12 437 464
109	Vagyonbiztosítás mód. előir.					28 471 650	28 471 650					28 471 650		
110	Játszóterei eszközök pótlása, átalakítása, felújítása Játszóterei eszközök pótlása, átalakítása, felújítása mód. előir.					25 000 000	25 000 000					25 000 000	15 000 000	10 000 000
111														
112	Továbbszámlázott vagyoni kiadás					10 000 000	10 000 000					10 000 000		10 000 000
113	Vagyoni kiadások			25 000 000	1 084 074 387	1 823 207 695	2 932 282 082	654 404 000	180 949 504	37 600 000	872 953 504	3 805 235 586	3 325 001 000	480 234 586
114	Vagyoni kiadások mód. előir.	1 750 111	222 310	25 000 000	1 225 277 687	1 840 726 695	3 092 976 803	679 842 005	173 552 569	72 483 417	925 877 991	4 018 854 794		
115	Vagyoni kiadások módosítás	126 786	34 014		22 848 571	78 538 000	55 850 229	381 687	28 768 084		29 149 771	85 000 000		
116	Vagyoni kiadások mód. előir.	1 876 897	256 324	25 000 000	1 202 429 116	1 919 264 695	3 148 827 032	680 223 692	202 320 653	72 483 417	955 027 762	4 103 854 794		
117	Rendszeres pénzbeli ellátás			314 500 000			314 500 000					314 500 000	345 951 000	31 451 000
118	Rendszeres pénzbeli ellátás mód. előir.			310 974 285			310 974 285					310 974 285		
119	Eseti pénzbeli és természetbeni ellátás			146 740 000	25 750 000		272 500 000					272 500 000	201 700 000	70 800 000
120	Eseti pénzbeli és természetbeni ellátás mód. előir.	31 035	17 208			46 760 000	125 034 173					221 832 416		
121	Eseti pénzbeli és természetbeni ellátás módosítás					29 043 000	29 043 000							
122	Eseti pénzbeli és természetbeni ellátás mód. előir.	31 035	17 208	67 707 000	154 077 173		221 832 416					221 832 416		
123	Lakbértamogatás			5 000 000			5 000 000					5 000 000	5 000 000	
124	Lakáscélú helyi támogatás (alijavítvány állapotú épületek felújítása)								2 500 000		2 500 000	2 500 000		
125	Parófia Egyesület					12 400 000	12 400 000					12 400 000	12 000 000	400 000
126	Bursa Hungarica					7 000 000	7 000 000					7 000 000	7 000 000	
127	Rés Alapítvány					4 000 000	4 000 000					4 000 000	4 000 000	
128	Szociális és egészségügyi célfeladatok					10 650 000	10 650 000					10 650 000	8 500 000	2 150 000
129	Szociális és egészségügyi célfeladatok mód. előir.					1 838 369	1 838 369					1 838 369		
130	Kétnyelvűs Alapítvány					7 000 000	7 000 000					7 000 000	7 000 000	
131	Human-Net támogatások					6 043 000	6 043 000					6 043 000		6 043 000
132	Nyiregyházi Egyházmegye - Hírszóró működése					11 100 000	11 100 000					11 100 000		11 100 000
133	Nyiregyházi Egyházmegye - Gyóda, Iskola kiadv. támogatás					56 200 000	56 200 000					56 200 000	35 000 000	21 200 000

Forintban!

I.	A. Megnevezés	B. Személyi juttatások	C. Munkaadókat terhelő járulékok és szociális hozzájárulási adó	D. Ellátottak pénzbeli juttatásai	E. Dologi kiadás	F. Egyéb működési célú kiadás	G. Működési kiadás össz.	H. Felhajtás	I. Beruházás	J. Egyéb felhalmozási célú kiadás	K. Felhalmozási kiadás össz.	L. 2017. évi kiadás összesen	M. 2016. évi eredeti előirányzat	N. Eltérés
134.	Egyéb szociális kiadások (pályázatok, kutatás, fejlesztés)				3 000 000		3 000 000					3 000 000	3 250 000	250 000
135.	Egyéb szociális kiadások (nyelvtanok, kutatók, fejlesztés) mód. előir.				2 700 000		2 700 000					2 700 000		
136.	Egyéb szociális kiadások (nyelvtanok, kutatók, fejlesztés) módosítás	699			27 572		26 873					26 873		
137.	<b>Egyéb szociális kiadások (pályázatok, kutatók, fejlesztés) mód. előir.</b>	<b>699</b>			<b>2 672 428</b>		<b>2 673 127</b>					<b>2 673 127</b>		
138.	Szigeti gyermektudólatag (egészségügyi Tárrogató Alap Program (ETAP) PRIMÓM)					3 000 000	3 000 000						3 000 000	
139.	Vállalkozásellenkező Alapítvány				3 160 520		3 160 520			8 839 480	8 839 480	12 000 000	12 000 000	
140.	Egészségügyi Tárrogató Alap Program (ETAP) PRIMÓM Vállalkozásellenkező Alapítvány mód. előir.				8 000 000		8 000 000			4 000 000	4 000 000	12 000 000		
141.	6 osztályos tanulók uszadékutalása												12 217 000	12 217 000
142.	Krisis alap					1 000 000	1 000 000					1 000 000	1 000 000	
143.	AROP-1.A.3 Területi együttműködési segítő projekt												14 847 000	14 847 000
144.	KAB-KEF pályázat					1 000 000	1 000 000					1 000 000		1 000 000
145.	KAB-KEF pályázat mód. előir.				1 000 000		1 000 000					1 000 000		
146.	Értékünk a családi projekt				250 000		250 000					250 000	800 000	550 000
147.	Értékünk a családi projekt mód. előir.	105 465	152 214		232 321		550 000					550 000		
148.	Értékünk a családi projekt nyilvánítás	1	26 873		1		26 873					26 873		
149.	<b>Értékünk a család projekt mód. előir.</b>	<b>105 464</b>	<b>179 087</b>		<b>232 322</b>		<b>576 873</b>					<b>576 873</b>		
150.	Idősbarát Önkormányzat				500 000		500 000					500 000		500 000
151.	Idősbarát Önkormányzat mód. előir.	264 724			735 276		1 000 000					1 000 000		
152.	Idősbarát Önkormányzat nyilvánítás		146 785		146 785									
153.	<b>Idősbarát Önkormányzat mód. előir.</b>	<b>264 724</b>	<b>146 785</b>		<b>588 491</b>		<b>1 000 000</b>					<b>1 000 000</b>		
154.	Rászoruló Hallgatókért Közalapítvány					3 000 000	3 000 000					3 000 000	3 000 000	
155.	Ifjúsági célfeladatok				6 480 000		6 480 000					6 480 000	6 480 000	
156.	Ifjúsági célfeladatok mód. előir.	204 724	87 320		207 956		5 980 000					6 480 000		
157.	SNI-s gyermekek fejlesztésének támogatása				11 146 000		11 146 000					11 146 000		11 146 000
158.	Köznevelési célfeladatok				5 000 000		5 000 000					5 000 000	5 000 000	
159.	Köznevelési célfeladatok mód. előir.				1 093 725		4 406 275					5 500 000		
160.	<b>Szociális és Köznevelési kiadások</b>			<b>616 250 000</b>	<b>41 346 000</b>	<b>137 033 520</b>	<b>694 629 520</b>			<b>11 339 480</b>	<b>11 339 480</b>	<b>705 969 000</b>	<b>690 745 000</b>	<b>15 224 000</b>
161.	Szociális és Köznevelési kiadások mód. előir.	665 948	256 742	412 724 285	142 349 451	130 967 644	686 964 070			6 500 000	6 500 000	693 464 070		
162.	Szociális és Köznevelési kiadások nyilvánítás	698	173 658	29 033 000	28 868 644									
163.	<b>Szociális és Köznevelési kiadások mód. előir.</b>	<b>666 646</b>	<b>430 400</b>	<b>383 681 285</b>	<b>171 218 095</b>	<b>130 967 644</b>	<b>686 964 070</b>			<b>6 500 000</b>	<b>6 500 000</b>	<b>693 464 070</b>		
164.	Kulturális célfeladatok	6 600 000			1 600 000		5 060 000					13 250 000	13 250 000	
165.	Kulturális célfeladatok mód. előir.	6 704 635	95 928		2 269 334		3 330 103					12 400 000		
166.	Kulturális célfeladatok nyilvánítás	400 000			323 185		76 815							
167.	<b>Kulturális célfeladatok mód. előir.</b>	<b>7 104 635</b>	<b>95 928</b>		<b>3 546 148</b>		<b>3 253 288</b>					<b>12 400 000</b>		
168.	Nyíregyháza Vidékfejlesztési Közhasznú Egyesület (tagdíj)				901 200		901 200					901 200	901 000	200
169.	Civil Ház működésének, tagdíj fizetés				1 800 000		2 200 000					4 000 000	4 000 000	
170.	Városi nagyszünetrendezvények				40 300 000		40 300 000					40 300 000	33 000 000	7 300 000
171.	Városi nagyszünetrendezvények mód. előir.	3 682 795	1 236 913		40 361 242		3 000 000					46 281 000		
172.	Városi nagyszünetrendezvények nyilvánítás	160 060			3 192 422		3 232 362					3 232 362		
173.	<b>Városi nagyszünetrendezvények mód. előir.</b>	<b>3 842 855</b>	<b>1 236 913</b>		<b>36 968 870</b>		<b>3 000 000</b>					<b>43 048 638</b>		
174.	XI. Cantemus Koros Fesztivál												6 000 000	6 000 000
175.	Városi rendezvények, társadalmi ünnepek közösségi színterei	390 772	193 420		7 296 209		7 119 594					15 500 000	12 000 000	3 500 000
176.	Városi rendezvények, társadalmi ünnepek közösségi színterei mód. előir.	407 993	193 420		7 438 353		6 109 229		280 670		280 670	14 449 635		

Forintban!

1.	A. Megnevezés	B. Személyi juttatások	C. Munkaadókat terhelő járulékok és szociális hozzájárulási adó	D. Ellátottak pénzbeli juttatásai	E. Dolgozói kiadás	F. Egyéb működési célú kiadás	G. Működési kiadás össz.	H. Felújítás	I. Beruházás	J. Egyéb felhalmozási célú kiadás	K. Felhalmozási kiadás össz.	L. 2017. évi kiadás összesen	M. 2016. évi eredeti előirányzat	N. Eltérés
177.	Városi rendezvények, társadalmi ünnepek közösségi ünnepi módosítás	1 098 311	766 147		3 307 614	1 929 510	3 237 362					3 237 362		
178.	Városi rendezvények, társadalmi ünnepek közösségi események mód. előir.	1 496 084	959 567		10 765 967	4 179 699	17 401 327		280 670		280 670	17 681 997		
179.	Négygyűtések támogatása					15 000 000	15 000 000					15 000 000	12 000 000	3 000 000
180.	Jósa A. Múzeum állományvéd. felad. ellátása	882 200	238 216				1 120 416		181 000		181 000	1 301 416		1 301 416
181.	Jósa A. Múzeum állományvéd. felad. ellátása mód. előir.	412 700	188 216		160 000		1 280 416		21 000		21 000	1 301 416		
182.	Jósa A. Múzeum állományvéd. felad. ellátása módosítás	47 000	18 000				108 236		21 000		21 000	87 236		
183.	Jósa A. Múzeum állományvéd. felad. ellátása mód. előir. Szovjetunióba hárított politikai foglyok és könyvtármunkások emlékére	1 022 800	706 252		160 000		1 388 652					1 388 652		
184.	Happy Art Alapítvány nyitódíj	140 123	28 627		400 000		400 000					400 000		400 000
186.	Helyi önkormányzatok közösségek pénzügyi alapja					25 000 000	25 000 000					25 000 000	25 000 000	
187.	Kulturális kiadás	8 003 100	460 263	-	52 797 409	54 369 594	115 630 366		181 000		181 000	115 811 366	106 276 000	9 535 366
188.	Kulturális kiadás mód. előir.	11 857 716	1 743 104	-	53 350 179	52 639 332	119 590 311		301 670		301 670	119 892 001		
189.	Kulturális kiadás módosítás	1 738 301	784 181	-	407 933	2 006 345	108 236		21 000		21 000	87 236		
190.	Kulturális kiadás mód. előir.	13 596 107	2 527 287	-	52 942 186	50 632 987	119 698 567		280 670		280 670	119 979 237		
191.	Polgármesteri keret	7 686 140	4 907 945		6 760 895	645 000	20 000 000					20 000 000	20 000 000	
192.	Polgármesteri keret mód. előir.	8 047 186	4 907 945		6 064 869	980 000	20 000 000					20 000 000		
193.	Polgármesteri keret módosítás													
194.	Polgármesteri keret mód. előir.	8 047 186	4 907 945		6 064 869	980 000	20 000 000					20 000 000		
195.	Képviselő testület kiadásai	42 762 583	21 187 235		108 000		113 957 618					113 957 618	110 738 000	3 219 618
196.	Képviselő testület kiadásai mód. előir.	94 848 883	21 567 835		108 000		116 519 718					116 519 718		
197.	Képviselő testület kiadásai módosítás	324 000	441 411		18 410									
198.	Képviselő testület kiadásai mód. előir.	85 272 886	21 121 424		126 410		116 519 718					116 519 718		
199.	Kárpátaljai Magyar Szövetség támogatása					5 000 000	5 000 000					5 000 000	5 000 000	
200.	Küintetések	31 023 604	5 649 742		1 021 287		30 706 069					30 706 069	13 504 600	17 202 069
201.	Küintetések mód. előir.	31 023 604	5 649 742		983 724		30 706 069					30 706 069		
202.	Küintetések módosítás	127 685	74 039		201 724									
203.	Küintetések mód. előir.	24 200 288	4 722 281		782 000		30 706 069					30 706 069		
204.	Külföldi és EU-s célfeladatok	1 750 000	465 000		5 155 550	1 800 000	9 370 550					9 370 550	9 038 000	332 550
205.	Külföldi és EU-s célfeladatok mód. előir.	2 610 777	898 413		4 031 355	1 475 000	9 021 345		559 205		559 205	9 580 550		
206.	Külföldi és EU-s célfeladatok módosítás	285 000	214 157		510 494	88 745								
207.	Külföldi és EU-s célfeladatok mód. előir.	3 801 859	1 212 570		3 520 661	1 386 255	9 021 345		559 205		559 205	9 580 550		
208.	Testvérvárosi jubileumi évfordulók	2 203 601	746 399		5 050 000		8 000 000					8 000 000	8 000 000	
209.	Testvérvárosi jubileumi évfordulók mód. előir.	8 539 067	950 601		4 080 312		9 570 000					9 570 000		
210.	Testvérvárosi jubileumi évfordulók módosítás	443 760	1 183 181		669 629		49 792					49 792		
211.	Testvérvárosi jubileumi évfordulók mód. előir.	4 075 327	2 133 782		3 410 683		9 619 792					9 619 792		
212.	Városdiplomácia, testvér és partnervárosi kapcs. elősegítő progr. rendezvények	1 000 000	800 000		1 750 000		3 600 000					3 600 000	3 600 000	
213.	Városdiplomácia, testvér és partnervárosi kapcs. elősegítő progr. Rendezvények mód. előir.	1 453 796	800 000		1 648 201		3 900 000					3 900 000		
214.	Városdiplomácia, testvér és partnervárosi kapcs. elősegítő progr. Rendezvények módosítás	333 754	233 802		169 744		49 792					49 792		
215.	Városdiplomácia, testvér és partnervárosi kapcs. elősegítő progr. Rendezvények mód. előir.	1 785 553	586 198		1 478 457		3 850 208					3 850 208		
216.	Önkormányzati Tanács	10 665 738	2 344 267				13 000 000					13 000 000	12 500 000	500 000
217.	Megyei Jogú Városok Szövetsége				2 955 000		2 955 000					2 955 000	2 955 000	
218.	Megyei Jogú Városok Szövetsége mód. előir.				3 545 975		3 545 975					3 545 975		
219.	Közbiztonsági megállapodás					5 000 000	5 000 000					5 000 000	5 000 000	

## Nyíregyháza Megyei Jogú Város Önkormányzata 2017. évi költségvetésében tervezett kiadások feladatonként

5. melléklet

Forintban!

1.	A. Megnevezés	B. Személyi juttatások	C. Munkaadókat terhelő járulékok és szociális hozzájárulási adó	D. Ellátottak pénzbeli juttatásai	E. Dologi kiadás	F. Egyéb működési célú kiadás	G. Működési kiadás össz.	H. Felújítás	I. Beruházás	J. Egyéb felhalmozási célú kiadás	K. Felhalmozási kiadás össz.	L. 2017. évi kiadás összesen	M. 2016. évi eredeti előirányzat	N. Eltérés
220.	Közbiztonsági Alapítvány					8 500 000	8 500 000					8 500 000	8 500 000	
221.	Hirdetési keret, PR kiadás, Városmarketing	10 117 000	5 000 000		9 861 000	25 000 000	25 000 000					25 000 000	55 000 000	30 000 000
222.	Hirdetési keret, PR kiadás, Városmarketing mód. előir.	20 885 011	3 900 000		10 214 969	35 000 000	35 000 000					35 000 000		
223.	Mária ut. Közhatalmi Egyesület tagdíj és programok				650 000	650 000	650 000					650 000		650 000
224.	Egyéb önkormányzati feladatok	8 520 000	1 333 660		9 384 000	16 027 660	16 027 660					16 027 660	26 255 000	10 227 340
225.	Egyéb önkormányzati feladatok mód. előir.	1 610 000	339 480		9 394 000	11 343 480	11 343 480					11 343 480		
226.	Egyéb önkormányzati feladatok módosítás					87 000	87 000					87 000		
227.	Egyéb önkormányzati feladatok mód. előir.	1 610 000	339 480		9 394 000	87 000	11 430 480					11 430 480		
228.	Lejárt ifjúsági kölcsön elszámolást követő visszalétesítés									2 000 000	2 000 000	2 000 000		2 000 000
229.	Lejárt ifjúsági kölcsön elszámolást követő visszalétesítés mód. előir.									2 500 000	2 500 000	2 500 000		
230.	Nyíregyháza Többszempélyi Társulás					1 897 851 275	1 897 851 275			18 890 000	18 890 000	1 916 741 275	1 716 312 000	200 429 275
231.	Nyíregyháza Többszempélyi Társulás mód. előir.					2 196 922 414	2 196 922 414			18 890 000	18 890 000	2 215 812 414		
232.	Nyíregyháza Többszempélyi Társulás módosítás					311 570	311 570					311 570		
233.	Nyíregyháza Többszempélyi Társulás mód. előir.					2 196 610 844	2 196 610 844			18 890 000	18 890 000	2 215 500 844		
234.	Nemzetiségi Önkormányzat Támogatása					10 500 000	10 500 000					10 500 000	10 500 000	
235.	Nemzetiségi Önkormányzat Támogatása mód. előir.					10 470 000	10 470 000					10 470 000		
236.	Sport célfeladatok	13 500 000			15 896 000	52 500 000	81 896 000					81 896 000	86 180 000	4 284 000
237.	Sport célfeladatok mód. előir.	10 025 000			15 896 000	51 475 000	77 196 000					77 196 000		
238.	Sport célfeladatok módosítás	30 000			30 000									
239.	Sport célfeladatok mód. előir.	9 895 000			15 896 000	51 505 000	77 396 000					77 396 000		
240.	Városi sportrendezvények	36 7 000	289 716		16 132 884	17 000 000	17 000 000					17 000 000	14 000 000	3 000 000
241.	Városi sportrendezvények mód. előir.	36 3 947	588 578		13 981 612	2 500 000	17 433 637					17 433 637		
242.	Városi sportrendezvények módosítás	1 082 107			1 092 107									
243.	Városi sportrendezvények mód. előir.	2 455 554	588 578		12 889 505	2 500 000	17 433 637					17 433 637		
244.	Hízrek Bónusz Sport Program				6 500 000		6 500 000					6 500 000		6 500 000
245.	Hízrek Bónusz Sport Program előir. mód.	881 677	66 363		5 618 323		6 566 363					6 566 363		
246.	Önkormányzati egyéb feladatok	169 687 902	42 433 978		81 636 616	1 981 796 275	2 275 514 172			20 890 000	20 890 000	2 296 404 172	2 107 082 000	189 322 172
247.	Önkormányzati egyéb feladatok mód. előir.	179 997 328	42 008 219		76 217 140	2 282 322 414	2 580 545 001		559 205	21 390 000	21 949 205	2 602 494 206		
248.	Önkormányzati egyéb feladatok módosítás	1 707 800	916 164		2 625 288	281 315	274 570					274 570		
249.	Önkormányzati egyéb feladatok mód. előir.	181 705 097	42 924 383		73 591 852	2 282 039 099	2 580 320 431		559 205	21 390 000	21 949 205	2 602 269 636		
250.	Polgárvédelmi kiadások	100 000	80 000		2 476 000	2 656 000	2 656 000		64 000	64 000	64 000	2 720 000	2 720 000	
251.	Polgárvédelmi kiadások mód. előir.	80 479	30 000		2 585 521	2 656 000	2 656 000		64 000	64 000	64 000	2 720 000		
252.	Polgárvédelmi kiadások módosítás				6 694	6 694	6 694							
253.	Polgárvédelmi kiadások mód. előir.	40 479	30 000		2 582 215	2 662 694	2 662 694		57 306	57 306	57 306	2 720 000		
254.	Városfejlesztési kiadások	175 887 034	42 989 852		3 435 036 578	3 544 000	3 657 457 464	1 195 039 862	11 986 156 588	152 800 000	13 333 996 450	16 991 453 914	3 571 863 000	13 419 590 914
255.	Városfejlesztési kiadások mód. előir.	234 043 181	50 030 662		1 212 898 914	3 544 000	1 490 566 757	836 786 348	8 365 157 244	351 026 999	9 552 970 591	11 043 537 348		
256.	Városfejlesztési kiadások módosítás	5 313 350	194 512		26 993 372		21 485 510	64 313 298	42 827 788		21 485 510			
257.	Városfejlesztési kiadások mód. előir.	229 406 531	50 225 174		1 185 905 542	3 544 000	1 469 081 247	901 099 646	8 322 329 056	351 026 999	9 574 456 101	11 043 537 348		
258.	AFA befizetés				200 000 000		200 000 000					200 000 000	81 000 000	119 000 000
259.	Namatfizetés				26 212 963		26 212 963					26 212 963	32 000 000	5 787 037
260.	Namatfizetés mód. előir.				75 712 963		75 712 963					75 712 963		
261.	Önkormányzati számlákkal kapcsolatos kiadások				44 500 000		44 500 000					44 500 000	44 500 000	
262.	Továbbszámlázott kiadások				12 700 000		12 700 000					12 700 000		12 700 000
263.	Társadalmi szervezetek támogatása				10 800 000		10 800 000					10 800 000		10 800 000
264.	Befizetési kötelezettség mód. előir.				573 588	33 535 862	34 109 450					34 109 450		

Forintban!

I.	A.	B.	C.	D.	E.	F.	G.	H.	I.	J.	K.	L.	M.	N.
	Megnevezés	Személyi juttatások	Munkaadókat terhelő járulékok és szociális hozzájárulási adó	Ellátottak pénzbeli juttatásai	Dologi kiadás	Egyéb működési célú kiadás	Működési kiadás össz.	Felújítás	Beruházás	Egyéb felhalmozási célú kiadás	Felhalmozási kiadás össz.	2017. évi kiadás összesen	2016. évi eredeti előirányzat	Előírás
265.	Befizetési kötelezettség módosítás				47 017	996 242	1 043 259					1 043 259		
266.	Befizetési kötelezettség mód. előir.				620 805	34 532 104	35 152 709					35 152 709		
267.	Céltartalék					5 030 171 251	5 030 171 251					5 030 171 251	417 682 000	4 612 489 251
268.	Céltartalék mód. előir.					19 085 393 217	19 085 393 217					19 085 393 217		
269.	Céltartalék módosítás					818 933 040	818 933 040					818 933 040		
270.	Céltartalék mód. előir.					19 904 326 257	19 904 326 257					19 904 326 257		
271.	Általános tartalék					100 000 000	100 000 000					100 000 000	100 000 000	
272.	Általános tartalék mód. előir.					25 022 000	25 022 000					25 022 000		
273.	Általános tartalék módosítás					3 544 458	3 544 458					3 544 458		
274.	Általános tartalék mód. előir.					28 566 458	28 566 458					28 566 458		
275.	Mindösszesen:	353 657 436	85 944 094	541 250 000	7 217 768 953	9 477 922 335	17 676 542 818	2 267 003 862	12 593 386 092	222 629 480	15 063 019 434	32 759 562 252	13 839 637 000	18 919 925 252
276.	Mindösszesen: mód. előirányzat	418 404 663	94 291 037	437 724 285	5 315 203 197	23 657 451 164	29 923 074 346	1 516 628 353	9 445 664 688	451 400 416	11 413 693 457	41 336 767 803		
277.	Mindösszesen: módosítás	8 947 094	2 102 531	29 043 000	27 559 055	899 722 080	909 287 760	302 653 121	295 025 667		7 627 454	916 915 214		
278.	Mindösszesen: mód. előirányzat	427 351 757	96 393 568	408 681 285	5 342 762 252	24 557 173 244	30 832 362 106	1 819 281 474	9 150 639 021	451 400 416	11 421 320 911	42 253 683 017		
279.	Rövid lejáratú hitelkölcsön törlesztés					2 300 000 000	2 300 000 000					2 300 000 000	3 000 000 000	700 000 000
280.	Rövid lejáratú hitelkölcsön törlesztés mód. előir.					2 233 901 642	2 233 901 642					2 233 901 642		
281.	Belföldi értékpapírok kiadásai					2 000 000 000	2 000 000 000					2 000 000 000		2 000 000 000
282.	Belföldi értékpapírok kiadásai mód. előir.					6 000 000 000	6 000 000 000					6 000 000 000		
283.	Pénzeszközök betétként elhelyezése					1 500 000 000	1 500 000 000					1 500 000 000		1 500 000 000
284.	Pénzeszközök betétként elhelyezése mód. előir.													
285.	Államháztartáson belüli megelőlegezés visszafizetése					173 886 117	173 886 117					173 886 117		173 886 117
286.	Önkormányzati kiadások mindösszesen:	353 657 436	85 944 094	541 250 000	7 217 768 953	15 451 808 452	23 650 428 935	2 267 003 862	12 593 386 092	222 629 480	15 063 019 434	38 733 448 369	16 839 637 000	21 893 811 369
287.	Önkormányzati kiadások mindösszesen: mód. előir.	418 404 663	94 291 037	437 724 285	5 315 203 197	32 065 238 923	38 330 862 105	1 516 628 353	9 445 664 688	451 400 416	11 413 693 457	49 744 555 562		
288.	Önkormányzati kiadások mindösszesen: módosítás	8 947 094	2 102 531	29 043 000	27 559 055	899 722 080	909 287 760	302 653 121	295 025 667		7 627 454	916 915 214		
289.	Önkormányzati kiadások mindösszesen: mód. előir.	427 351 757	96 393 568	408 681 285	5 342 762 252	32 964 961 003	39 240 149 865	1 819 281 474	9 150 639 021	451 400 416	11 421 320 911	50 661 470 776		
290.	Intézményi kiadás	2 876 331 891	696 491 201		2 482 533 304		6 035 356 486		106 410 600		106 410 600	6 141 767 086	7 032 992 000	891 274 914
291.	Intézményi kiadás mód. előir.	3 079 944 155	753 893 241		2 993 007 946	129 989	6 825 995 331		220 060 171		220 060 171	7 046 055 502		
292.	Intézményi kiadás módosítás	1 194 220	1 338 646		34 525 404		34 479 830		8 569 737		8 569 737	43 049 067		
293.	Intézményi kiadás mód. előir.	3 079 944 155	755 231 887		3 027 533 350	129 989	6 860 475 161		228 629 408		228 629 408	7 089 104 569		
294.	Polgármesteri hivatal kiadások	1 294 972 379	312 928 765		587 229 728		2 195 130 872		21 374 100	9 000 000	30 374 100	2 225 504 972	2 152 851 000	72 653 972
295.	Polgármesteri hivatal kiadások mód. előirányzat	1 294 485 039	313 909 336		578 289 655		2 191 684 030		22 988 880	9 000 000	31 988 880	2 223 672 910		
296.	Polgármesteri hivatal kiadások módosítás				664 560		664 560					664 560		
297.	Polgármesteri hivatal kiadások mód. előirányzat	1 299 485 039	313 909 336		578 954 215		2 192 348 590		22 988 880	9 000 000	31 988 880	2 224 337 470		
298.	Rendszeres pénzügyi ellátás			2 020 000			2 020 000					2 020 000	2 600 000	580 000
299.	Eseti pénzügyi és természetbeni ellátás			67 500 000			67 500 000					67 500 000	68 500 000	1 000 000
300.	Hivatali kiadás összesen:	1 294 972 379	312 928 765	69 520 000	587 229 728		2 264 650 872		21 374 100	9 000 000	30 374 100	2 295 024 972	2 223 951 000	71 073 972
301.	Hivatali kiadás összesen: mód. előir.	1 299 485 039	313 909 336	69 520 000	578 289 655		2 261 204 030		22 988 880	9 000 000	31 988 880	2 293 192 910		
302.	Hivatali kiadás összesen: módosítás				664 560		664 560					664 560		
303.	Hivatali kiadás összesen: mód. előir.	1 299 485 039	313 909 336	69 520 000	578 954 215		2 261 868 590		22 988 880	9 000 000	31 988 880	2 293 857 470		
304.	Kötségvetési szintű főösszeg:	4 524 961 706	1 095 364 060	610 770 000	10 287 532 075	15 451 808 452	31 950 436 293	2 267 003 862	12 721 170 792	231 629 480	15 219 804 134	47 170 240 427	26 096 580 000	21 073 660 427
305.	Kötségvetési szintű főösszeg: mód. előir.	4 796 853 857	1 162 093 614	507 244 285	8 888 500 798	32 065 368 912	47 418 061 466	1 516 628 353	9 688 713 739	460 400 416	11 665 742 508	59 083 803 974		
306.	Kötségvetési szintű főösszeg: módosítás	7 562 874	3 441 177	29 043 000	62 749 019	899 722 080	944 432 150	302 653 121	286 456 430		16 136 691	960 628 841		
307.	Kötségvetési szintű főösszeg: mód. előir.	4 804 416 731	1 165 534 791	478 201 285	8 949 249 817	32 965 090 992	48 362 493 616	1 819 281 474	9 402 257 309	460 400 416	11 881 939 199	60 044 432 815		

		Forintban!																			
						E.		F.		G.		H.		I.		J.		K.		L.	
				E.		F.		G.		H.		I.		J.		K.		L.			
1.	A.	B.	C.	D.	E.	F.	G.	H.	I.	J.	K.	L.	2017. évi eredeti előirányzat		2017. évi módosított előirányzat						
Cím szám	Al-cím szám	Előirányzati csoport szám	Kiemelt előirányzati szám	Cím név	Alcím név	Előirányzati csoportnév	Kiemelt előirányzat neve	Bevétel	Kiadás	Bevétel	Kiadás										
2.	1			<b>Egészségügyi Alapellátási Igazgatóság</b>				<b>509 880 000</b>	<b>525 304 190</b>	<b>706 556 861</b>	<b>739 023 234</b>										
3.		1	1				Működési célú támogatások államháztartáson belülről	492 000 000		497 046 856											
4.		1	4				Működési bevétel	17 880 000		24 581 829											
5.		2	7				Felhalmozási célú átvett pénzeszközök			118 000											
6.			8				Finanszírozási bevétel			184 810 176											
7.		1					Működési kiadás														
8.			1				Személyi juttatások	279 348 008		299 329 735											
9.			2				Munkaadókat terhelő járulékok	67 469 305		73 506 064											
10.			3				Dologi kiadások	146 486 877		334 045 407											
11.		2					Felhalmozási kiadás														
12.			6				Beruházási kiadások	32 000 000		32 142 028											
13.																					
14.	2			<b>Eszterlanc Északi Óvoda Összesen</b>				<b>112 628 644</b>	<b>3 006 804 989</b>	<b>164 965 767</b>	<b>3 177 169 345</b>										
15.		1	1				Működési célú támogatások államháztartáson belülről			22 860 017											
16.		1	4				Működési bevétel	112 628 644		138 382 672											
17.			8				Finanszírozási bevétel			3 723 078											
18.		1					Működési kiadás														
19.			1				Személyi juttatások		1 903 138 691	1 962 591 117											
20.			2				Munkaadókat terhelő járulékok		459 925 345	480 476 271											
21.			3				Dologi kiadások		631 957 853	714 479 309											
22.		2					Felhalmozási kiadás														
23.			6				Beruházási kiadások		11 783 600	19 622 648											
24.	1			<b>Eszterlanc Északi Óvoda</b>				<b>32 812 754</b>	<b>871 079 176</b>	<b>90 028 785</b>	<b>917 483 120</b>										
25.		1	1				Működési célú támogatások államháztartáson belülről			9 013 444											
26.		1	4				Működési bevétel	32 812 754		39 951 645											
27.			8				Finanszírozási bevétel			1 063 695											
28.		1					Működési kiadás														
29.			1				Személyi juttatások	549 819 088		566 936 840											
30.			2				Munkaadókat terhelő járulékok	132 308 412		140 488 885											
31.			3				Dologi kiadások	184 951 681		204 691 344											
32.		2					Felhalmozási kiadás														
33.			6				Beruházási kiadások		3 999 000	5 366 051											
34.	2			<b>Gyermekek Háza Déli Óvoda</b>				<b>24 551 118</b>	<b>786 482 059</b>	<b>37 740 624</b>	<b>834 838 711</b>										
35.		1	1				Működési célú támogatások államháztartáson belülről			4 109 755											
36.		1	4				Működési bevétel	24 551 118		32 665 492											
37.			8				Finanszírozási bevétel			965 377											
38.		1					Működési kiadás														
39.			1				Személyi juttatások		505 088 271	520 198 796											
40.			2				Munkaadókat terhelő járulékok		122 560 671	126 829 468											
41.			3				Dologi kiadások		155 610 617	182 801 873											
42.		2					Felhalmozási kiadás														
43.			6				Beruházási kiadások		3 222 500	5 008 574											
44.	3			<b>Tünderkert Keleti Óvoda</b>				<b>31 577 891</b>	<b>778 452 174</b>	<b>45 482 666</b>	<b>827 433 730</b>										
45.		1	1				Működési célú támogatások államháztartáson belülről			5 307 750											
46.		1	4				Működési bevétel	31 577 891		39 492 919											
47.			8				Finanszírozási bevétel			681 997											
48.		1					Működési kiadás														
49.			1				Személyi juttatások		486 555 009	502 735 913											
50.			2				Munkaadókat terhelő járulékok		117 636 751	122 455 347											
51.			3				Dologi kiadások		170 722 814	196 243 883											
52.		2					Felhalmozási kiadás														
53.			6				Beruházási kiadások		3 537 600	5 998 587											
54.	4			<b>Büzsaszem Nyugati Óvoda</b>				<b>23 686 881</b>	<b>570 791 580</b>	<b>31 713 692</b>	<b>597 413 784</b>										
55.		1	1				Működési célú támogatások államháztartáson belülről			4 429 068											
56.		1	4				Működési bevétel	23 686 881		26 272 616											
57.			8				Finanszírozási bevétel			1 012 008											
58.		1					Működési kiadás														
59.			1				Személyi juttatások		361 676 328	372 719 568											
60.			2				Munkaadókat terhelő járulékok		87 418 511	90 702 571											
61.			3				Dologi kiadások		120 672 243	130 742 209											
62.		2					Felhalmozási kiadás														
63.			6				Beruházási kiadások		1 024 500	3 249 436											
64.	3			<b>Közintézményeket Működtető Központ</b>				<b>531 991 227</b>	<b>1 423 182 247</b>	<b>585 340 538</b>	<b>1 501 147 056</b>										
65.		1	1				Működési célú támogatások államháztartáson belülről			12 950 433											
66.		1	4				Működési bevétel	521 142 415		568 549 271											
67.			8				Finanszírozási bevétel			3 841 834											
68.		1					Működési kiadás														
69.			1				Személyi juttatások		176 628 591	181 747 358											
70.			2				Munkaadókat terhelő járulékok		44 169 236	45 294 090											
71.			3				Dologi kiadások		1 199 049 420	1 270 760 608											
72.		2					Felhalmozási kiadás														
73.			6				Beruházási kiadások		3 345 000	3 345 000											
74.																					
75.	4			<b>Mozica-Szigmond Megyei és Városi Könyvtár</b>				<b>13 170 000</b>	<b>416 160 680</b>	<b>29 265 428</b>	<b>460 473 056</b>										
76.		1	1				Működési célú támogatások államháztartáson belülről			5 930 757											
77.		1	4				Működési bevétel	13 170 000		18 404 701											
78.		1	6				Működési célú átvett pénzeszközök			160 000											
79.			8				Finanszírozási bevétel			4 769 970											
80.		1					Működési kiadás														
81.			1				Személyi juttatások		158 971 850	179 992 568											
82.			2				Munkaadókat terhelő járulékok		39 045 768	45 117 550											
83.			3				Dologi kiadások		196 643 062	121 001 455											
84.																					
85.		2					Felhalmozási kiadás														
86.			6				Beruházási kiadások		21 500 000	114 361 523											

											Forintban!			
1.	A. Cím szám	B. Al-cím szám	C. Elő- irányzati csoport-szám	D. Kiemelt előirány- zati szám	E. Cím név	F. Alcím név	G. Előirányzati csoportnév	H. Kiemelt előirányzat neve	I. 2017. évi eredeti előirányzat		K. 2017. évi módosított előirányzat			
									Bevétel	Kiadás	Bevétel	Kiadás		
87	5				Váci Mihály Kulturális Központ				64 023 315	298 353 740	94 302 436	341 725 098		
88			1	1	Működési célú támogatások államháztartáson belülről						5 765 190			
89			1	4	Működési bevételek				64 023 315		82 063 907			
90			1	6	Működési célú átvett pénzeszközök						1 347 895			
91			2	5	Felhalmozási bevételek						244 095			
92				8	Finanszírozási bevételek						4 881 359			
93			1		Működési kiadás									
94				1	Személyi juttatások					117 582 825		128 017 244		
95				2	Munkaadókat terhelő járulékok					28 258 000		31 073 633		
96				3	Dologi kiadások					148 512 915		171 043 858		
97			2		Felhalmozási kiadás									
98				6	Beruházási kiadások					4 000 000		11 590 363		
99	6				Nyiregyházi Cantemus Kórus				23 968 000	106 933 000	164 825 698	251 834 701		
100			1	1	Működési célú támogatások államháztartáson belülről					2 000 000		7 792 844		
101			1	4	Működési bevételek				18 968 000		55 288 493			
102			1	6	Működési célú átvett pénzeszközök						7 491 215			
103				8	Finanszírozási bevételek						24 053 146			
104			1		Működési kiadás									
105				1	Személyi juttatások					44 312 389		90 927 146		
106				2	Munkaadókat terhelő járulékok					10 406 077		20 661 323		
107				3	Dologi kiadások					52 214 534		126 460 386		
108			2		Felhalmozási kiadás									
109				6	Beruházási kiadások							13 785 846		
110														
111	7				Jósa András Múzeum				137 310 900	365 018 240	366 825 310	617 732 039		
112			1	1	Működési célú támogatások államháztartáson belülről						6 361 209			
113			1	4	Működési bevételek				77 310 900		203 868 064			
114			1	6	Működési célú átvett pénzeszközök						399 036			
115			2	5	Felhalmozási bevételek						650 000			
116				8	Finanszírozási bevételek				60 000 000		155 547 001			
117			1		Működési kiadás									
118				1	Személyi juttatások					196 349 537		234 974 767		
119				2	Munkaadókat terhelő járulékok					47 217 470		59 102 956		
120				3	Dologi kiadások					87 669 233		289 742 327		
121				5	Egyéb működési célú kiadások							129 989		
122			2		Felhalmozási kiadás									
123				6	Beruházási kiadások					33 782 000		33 782 000		
124														
125	8				Polgármesteri Hivatal				106 451 550	2 295 024 972	117 410 215	2 293 857 470		
126			1	1	Működési célú támogatások államháztartáson belülről						23 917 817			
127			1	3	Közhatalmi bevételek				16 664 142		1 608 165			
128			1	4	Működési bevételek				2 500 000		40 380 295			
129			2	5	Felhalmozási bevételek						619 910			
130			2	7	Felhalmozási célú átvett pénzeszközök				2 000 000		2 101 520			
131				8	Finanszírozási bevételek				49 987 408		48 782 508			
132			1		Működési kiadás									
133				1	Személyi juttatások					1 294 972 379		1 299 485 039		
134				2	Munkaadókat terhelő járulékok					312 928 765		313 909 336		
135				3	Dologi kiadások					587 229 728		578 954 215		
136				4	Ellátottak pénzbeli juttatásai					69 520 000		69 520 000		
137			2		Felhalmozási kiadás									
138				6	Beruházási kiadások					21 374 100		22 988 880		
139				8	Egyéb felhalmozási célú kiadások					9 000 000		9 000 000		
140														
141					Intézmények összesen				1 499 023 636	8 436 792 058	2 229 492 253	9 382 962 039		
142			1	1	Működési célú támogatások államháztartáson belülről						652 825 113			
143			1	3	Közhatalmi bevételek				521 112 954		1 608 165			
144			1	4	Működési bevételek				860 423 274		1 131 518 232			
145			2	5	Felhalmozási bevételek						1 514 005			
146			1	6	Működési célú átvett pénzeszközök				3 000 000		9 398 146			
147			2	5	Felhalmozási célú átvett pénzeszközök				2 000 000		2 219 520			
148				8	Finanszírozási bevételek				109 987 408		430 409 072			
149			1		Működési kiadás									
150				1	Személyi juttatások					4 171 304 270		4 377 064 974		
151				2	Munkaadókat terhelő járulékok					1 009 419 966		1 069 141 223		
152				3	Dologi kiadások					3 049 763 122		3 606 487 565		
153				4	Ellátottak pénzbeli juttatásai					69 520 000		69 520 000		
154				5	Egyéb működési célú kiadások							129 989		
155			2		Felhalmozási kiadás									
156				6	Beruházási kiadások					127 784 700		251 618 288		
157				8	Egyéb felhalmozási célú kiadások					9 000 000		9 000 000		
158														
159	9	1			Önkormányzati feladatok				45 671 216 791	38 793 448 369	57 814 940 562	50 661 470 776		
160			1	1	Működési célú támogatások államháztartáson belülről						7 143 486 020			
161					ebből: - Önkormányzatok működési támogatásai				5 512 396 762		5 957 847 504			
162					- Működési célú támogatások ÁH-n belül				5 341 085 048		1 185 638 516			
163									171 310 914					
164			2	2	Felhalmozási célú támogatások államháztartáson belülről				9 707 942 491		18 582 350 473			
164			1	3	Közhatalmi bevételek				10 506 500 000		11 198 289 327			
165			1	4	Működési bevételek				2 522 730 183		2 482 281 767			
166			2	5	Felhalmozási bevételek						290 980 623			
167			1	6	Működési célú átvett pénzeszközök				252 000 000		108 338 510			
168			2	7	Felhalmozási célú átvett pénzeszközök				106 148 200		159 333 408			
169				8	Finanszírozási bevételek				16 983 020 075		17 878 880 434			
170			1		Működési kiadás									
171				1	Személyi juttatások					353 657 436		427 351 757		
172				2	Munkaadókat terhelő járulékok					85 944 094		96 393 568		
173				3	Dologi kiadások					7 217 768 953		5 342 762 252		
174				4	Ellátottak pénzbeli juttatásai					541 250 000		408 681 285		
175				5	Egyéb működési célú kiadások					9 477 922 335		24 557 173 244		
176				8	Finanszírozási kiadások					5 973 886 117		8 407 787 759		
177														
178			2		Felhalmozási kiadás									
179				6	Beruházási kiadások					12 593 386 092		9 150 639 021		
180				7	Felújítási kiadások					2 267 003 862		1 819 281 474		
181				8	Egyéb felhalmozási célú kiadások					222 629 480		451 400 416		

Forintban!													
1.	A. Cím szám	B. Al-cím szám	C. Elő- irányzati csoport szám	D. Kiemelt előirány- zati szám	E. Cím név	F. Alcím név	G. Előirányzati csoportnév	H. Kiemelt előirányzat neve	I. 2017. évi eredeti előirányzat		K. 2017. évi módosított előirányzat		
									Bevétel		Kiadás		
									Bevétel	Kiadás	Bevétel	Kiadás	
182					Mindösszesen			47 170 240 427	47 170 240 427	60 044 432 815	60 044 432 815		
183			1	1				6 033 509 716		7 796 311 133			
184								5 341 085 848		5 957 847 504			
185								692 423 868		1 838 463 629			
186			2	2				9 707 942 491		18 582 350 473			
187			1	3				10 509 000 000		11 170 897 492			
188			1	4				3 383 153 457		3 613 799 999			
189			2	5				252 000 000		292 494 628			
190			1	6				109 148 200		117 736 656			
191			2	7				82 479 079		161 552 928			
192				8				17 093 097 484		18 309 289 506			
193			1				Működési kiadás						
194				1			Személyi juttatások		4 524 961 706		4 904 416 731		
195				2			Munkaadókat terhelő járulékok		1 095 364 060		1 165 534 791		
196				3			Dologi kiadások		10 267 532 075		8 949 249 817		
197				4			Ellátottak pénzbeli juttatásai		610 770 000		476 201 285		
198				5			Egyéb működési célú kiadások		9 477 922 335		24 557 303 238		
199				8			Finanszírozási kiadások		5 973 886 117		6 407 787 759		
200													
201													
202			2				Felhalmozási kiadás						
203				6			Beruházási kiadások		12 721 170 792		9 402 257 309		
204				7			Felújítási kiadások		2 267 003 862		1 819 281 474		
205				8			Egyéb felhalmozási célú kiadások		231 629 480		460 400 416		

		Főfeladat																
A	B	C	D	E	F	G	H	I	J	K	L	M	N	O	P	Q		
1.	2.	Előirányzat megnevezés		2017. évi eredeti előir.	2017. mód. előir.	Növekedés	Csökkenés	2017. mód. előir.	2018. évi eredeti előir.	2018. mód. előir.	Növekedés	Csökkenés	2018. mód. előir.	2019. évi eredeti előir.	2019. mód. előir.	Növekedés	Csökkenés	2019. mód. előir.
		<b>KIADÁS</b>																
3.	1./ Utak és közlekedés																	
3.	1.12.6	Építési és felújítási munkák költségvetésének előirányzatokból történő finanszírozása (FA/FP előirányzat)	2 358 932	2 358 932				2 358 932	1 902 000	1 902 000			1 902 000	1 902 000	1 902 000			1 902 000
4.	1.22	Ny. Képzési és képzési feladatok költségvetésének előirányzatokból történő finanszírozása (EACOP 3.1.3 pályázati forrás)	131 340	131 340				131 340										
5.	1.25.1	Építési és felújítási munkák költségvetésének előirányzatokból történő finanszírozása	16 000 000	16 000 000				16 000 000	20 000 000	20 000 000			20 000 000	20 000 000	20 000 000			20 000 000
6.	1.26.1	Építési és felújítási munkák költségvetésének előirányzatokból történő finanszírozása	5 000 000	5 000 000				5 000 000	5 000 000	5 000 000			5 000 000	5 000 000	5 000 000			5 000 000
7.	1.26.2	Építési és felújítási munkák költségvetésének előirányzatokból történő finanszírozása	20 000 000	20 000 000				20 000 000	20 000 000	20 000 000			20 000 000	20 000 000	20 000 000			20 000 000
8.	1.27	Építési és felújítási munkák költségvetésének előirányzatokból történő finanszírozása	563 880	563 880				563 880										
9.	1.28	Építési és felújítási munkák költségvetésének előirányzatokból történő finanszírozása	61 125 250	61 125 250				61 125 250	25 000 000	25 000 000			25 000 000	25 000 000	25 000 000			25 000 000
10.	1.31	Városi közterületek felújításának előirányzatokból történő finanszírozása	5 278 500	5 278 500				5 278 500										
11.		<b>Utak és közlekedés összesen</b>	<b>110 957 902</b>	<b>110 957 902</b>				<b>110 957 902</b>	<b>71 902 000</b>	<b>71 902 000</b>			<b>71 902 000</b>	<b>71 902 000</b>	<b>71 902 000</b>			<b>71 902 000</b>
12.		<b>2./ Közműellátás (vízellátás, parkok, temető)</b>																
12.	2.26.1	Park, rekreációs terület felújítása	3 000 000					3 000 000	3 000 000	3 000 000			3 000 000	3 000 000	3 000 000			3 000 000
14.	2.26.2	Park, rekreációs terület felújítása	10 000 000					10 000 000	10 000 000	10 000 000			10 000 000	10 000 000	10 000 000			10 000 000
15.	2.26.3	Csákos Terasz park felújítása (FA/FP előirányzat)	5 000 000	5 000 000				5 000 000										
16.	2.26.4	Park, rekreációs terület felújítása		20 536 988				20 536 988										
17.	2.27.1	Városi közterületek felújításának előirányzatokból történő finanszírozása						25 000 000	25 000 000	25 000 000			25 000 000	25 000 000	25 000 000			25 000 000
18.	2.27.2	Városi közterületek felújításának előirányzatokból történő finanszírozása						10 000 000	10 000 000	10 000 000			10 000 000	10 000 000	10 000 000			10 000 000
19.	2.28	Városi közterületek felújításának előirányzatokból történő finanszírozása	18 351 500	18 351 500				18 351 500										
20.	2.29	Városi közterületek felújításának előirányzatokból történő finanszírozása	15 500 000	15 500 000				15 500 000	15 500 000	15 500 000			15 500 000	15 500 000	15 500 000			15 500 000
21.		<b>Közműellátás (vízellátás, parkok, temető) összesen</b>	<b>51 851 500</b>	<b>51 851 500</b>				<b>51 851 500</b>	<b>63 500 000</b>	<b>63 500 000</b>			<b>63 500 000</b>	<b>63 500 000</b>	<b>63 500 000</b>			<b>63 500 000</b>
22.		<b>3./ Közműellátás</b>																
25.	3.1	Városi közterületek felújításának előirányzatokból történő finanszírozása	3 589 000	3 589 000				3 589 000										
28.	3.5	Városi közterületek felújításának előirányzatokból történő finanszírozása	1 084 000	1 084 000				1 084 000										
29.	3.6	Városi közterületek felújításának előirányzatokból történő finanszírozása	2 500 000	2 500 000				2 500 000										
26.	3.7	Városi közterületek felújításának előirányzatokból történő finanszírozása	8 000 000	8 000 000				8 000 000	8 000 000	8 000 000			8 000 000	8 000 000	8 000 000			8 000 000
27.	3.8	Városi közterületek felújításának előirányzatokból történő finanszírozása	8 000 000	8 000 000				8 000 000	8 000 000	8 000 000			8 000 000	8 000 000	8 000 000			8 000 000
28.	3.13	Városi közterületek felújításának előirányzatokból történő finanszírozása	378 000 000	378 000 000				378 000 000										
29.	3.18	Városi közterületek felújításának előirányzatokból történő finanszírozása	5 461 000	5 461 000				5 461 000										
30.		<b>Közműellátás összesen</b>	<b>296 994 000</b>	<b>296 994 000</b>				<b>296 994 000</b>	<b>16 000 000</b>	<b>16 000 000</b>			<b>16 000 000</b>	<b>16 000 000</b>	<b>16 000 000</b>			<b>16 000 000</b>
31.		<b>4./ Helyi gazdaság, szociális és sporttevékenység előirányzatok</b>																
32.	4.3	Helyi gazdaság, szociális és sporttevékenység előirányzatokból történő finanszírozása	10 000 000	10 000 000				10 000 000										
33.	4.4	Helyi gazdaság, szociális és sporttevékenység előirányzatokból történő finanszírozása	63 231 000	78 241 000				78 241 000	45 000 000	45 000 000			45 000 000	45 000 000	45 000 000			45 000 000
44.	4.5.1	Helyi gazdaság, szociális és sporttevékenység előirányzatokból történő finanszírozása (EACOP)	6 128 225	6 128 225				6 128 225										
35.	4.6	Helyi gazdaság, szociális és sporttevékenység előirányzatokból történő finanszírozása																
36.	4.8	Helyi gazdaság, szociális és sporttevékenység előirányzatokból történő finanszírozása	2 236 440	2 976 866				2 976 866										
47.	4.7	Helyi gazdaság, szociális és sporttevékenység előirányzatokból történő finanszírozása	500 000	628 184				628 184										
38.	4.10	Helyi gazdaság, szociális és sporttevékenység előirányzatokból történő finanszírozása																
39.	4.11	Helyi gazdaság, szociális és sporttevékenység előirányzatokból történő finanszírozása	7 085 202	8 611 131				8 611 131										
40.	4.12	Helyi gazdaság, szociális és sporttevékenység előirányzatokból történő finanszírozása																
41.		<b>Helyi gazdaság, szociális és sporttevékenység előirányzatok összesen</b>	<b>90 227 367</b>	<b>102 228 956</b>				<b>102 228 956</b>	<b>45 000 000</b>	<b>45 000 000</b>			<b>45 000 000</b>	<b>45 000 000</b>	<b>45 000 000</b>			<b>45 000 000</b>
42.		<b>5./ Információk és hírek</b>																
43.	5.12	Információk és hírek előirányzatokból történő finanszírozása																
44.	5.12.1	Információk és hírek előirányzatokból történő finanszírozása	7 800 000	7 800 000				7 800 000										
45.	5.12.2	Információk és hírek előirányzatokból történő finanszírozása	145 000 000	145 000 000				145 000 000										
46.	5.12.3	Információk és hírek előirányzatokból történő finanszírozása		21 590 000				21 590 000										
47.	5.27	Információk és hírek előirányzatokból történő finanszírozása	465 552 966	516 552 966				516 552 966										
48.	5.31	Információk és hírek előirányzatokból történő finanszírozása	275 000 000	298 254 968				298 254 968										
49.	5.35	Információk és hírek előirányzatokból történő finanszírozása	635 000	635 000				635 000										
50.	5.36	Információk és hírek előirányzatokból történő finanszírozása	2 010 000	2 214 943				2 214 943										
51.	5.37	Információk és hírek előirányzatokból történő finanszírozása							6 992 550	6 992 550			6 992 550					

97.

		Forintban!														
A.	B.	C.	D.	E.	F.	G.	H.	I.	J.	K.	L.	M.	N.	O.	P.	Q.
1.	2.	3.	4.	5.	6.	7.	8.	9.	10.	11.	12.	13.	14.	15.	16.	17.
	Eldőirányzat megnevezés	2017 évi eredeti előir.	2017. mód. előir.	Növekedés	Csökkenés	2017. mód. előir.	2018. évi eredeti előir.	2018. mód. előir.	Növekedés	Csökkenés	2018. mód. előir.	2019. évi eredeti előir.	2019. mód. előir.	Növekedés	Csökkenés	2019. mód. előir.
52	5.18 Városfejlesztési intézkedések megvalósítása, önkormányzati feladatok							2 000 000			2 000 000					
53	5.19 Közművelődési feladatok megvalósítása, önkormányzati feladatok		5 981 200			5 981 200										
54	<b>Közművelődési és kulturális tevékenységek</b>	<b>895 997 966</b>	<b>903 542 377</b>			<b>903 542 277</b>		<b>8 992 550</b>			<b>8 992 550</b>					
55	<b>4. Városüzemeltetés</b>															
56	5.1 Társadalmi szociális feladatok megvalósítása, önkormányzati feladatok, köznevelés, ifjúsági	10 000 000	10 000 000			10 000 000	10 000 000	10 000 000			10 000 000	5 000 000	5 000 000			5 000 000
57	5.2 Társadalmi szociális feladatok megvalósítása, önkormányzati feladatok	2 000 000	2 000 000			2 000 000										
58	5.4 Társadalmi szociális feladatok megvalósítása, önkormányzati feladatok						10 000 000	10 000 000			10 000 000	10 000 000	10 000 000			10 000 000
59	5.5 Közművelődési feladatok megvalósítása, önkormányzati feladatok	2 584 250	2 584 250			2 584 250										
60	6.6 Közművelődési feladatok megvalósítása, önkormányzati feladatok	10 000 000	10 000 000			10 000 000	2 000 000	2 000 000			2 000 000	2 000 000	2 000 000			2 000 000
61	6.7 Iskolák fenntartásának költségeinek megfizetése	4 076 200	4 076 200			4 076 200										
62	<b>Városüzemeltetés összesen</b>	<b>28 670 350</b>	<b>31 178 950</b>			<b>33 178 950</b>	<b>22 000 000</b>	<b>22 000 000</b>			<b>22 000 000</b>	<b>17 000 000</b>	<b>17 000 000</b>			<b>17 000 000</b>
63	<b>7. Államháztartás</b>															
64	7.1 Államháztartás feladatok megvalósítása, önkormányzati feladatok	1 905 000	1 905 000			1 905 000										
65	7.5 Közművelődési feladatok megvalósítása, önkormányzati feladatok	4 112 600	4 112 600			4 112 600	3 500 000	3 500 000			3 500 000	3 500 000	3 500 000			3 500 000
66	7.7 Közművelődési feladatok megvalósítása, önkormányzati feladatok	21 080 000	21 080 000			21 080 000										
67	7.7 Közművelődési feladatok megvalósítása, önkormányzati feladatok	905 000	905 000			905 000	905 000	905 000			905 000	905 000	905 000			905 000
68	<b>Államháztartás összesen</b>	<b>28 822 600</b>	<b>28 822 600</b>			<b>28 822 600</b>	<b>4 405 000</b>	<b>4 405 000</b>			<b>4 405 000</b>	<b>4 405 000</b>	<b>4 405 000</b>			<b>4 405 000</b>
69	<b>7.12. Közművelődési feladatok megvalósítása 2014-2020 fejlesztési időszak</b>															
70	7.12.4 Közművelődési feladatok megvalósítása 2014-2020 fejlesztési időszak	4 106 235	4 106 235			4 106 235										
71	7.12.5 Közművelődési feladatok megvalósítása 2014-2020 fejlesztési időszak	150 000 000	99 308 807		938 800	99 309 607										
72	7.12.6 Közművelődési feladatok megvalósítása 2014-2020 fejlesztési időszak	1 216 886 533	58 220 261			59 220 261	59 220 261	1 082 240 244			1 082 240 244	2 906 825	2 906 825			2 906 825
73	7.12.7 Közművelődési feladatok megvalósítása 2014-2020 fejlesztési időszak	608 312 209	61 859 848			63 859 848	63 859 848	1 125 580 842			1 125 580 842	76 342 355	76 342 355			76 342 355
74	7.12.8 Közművelődési feladatok megvalósítása 2014-2020 fejlesztési időszak	306 820 481	306 820 481			306 820 481										
75	7.12.9 Közművelődési feladatok megvalósítása 2014-2020 fejlesztési időszak	385 923 031	120 248 904			120 248 904	264 202 034	264 202 034			264 202 034					
76	7.12.10 Közművelődési feladatok megvalósítása 2014-2020 fejlesztési időszak	172 030 813	172 030 813			172 030 813										
77	7.12.11 Közművelődési feladatok megvalósítása 2014-2020 fejlesztési időszak	490 469 059	162 825 181			162 825 181	930 836 448	1 228 450 329			1 228 450 329					
78	7.12.12 Közművelődési feladatok megvalósítása 2014-2020 fejlesztési időszak	662 562 260	116 367 280			116 367 280	3 71 980 080	3 71 980 080			3 71 980 080					
79	7.12.13 Közművelődési feladatok megvalósítása 2014-2020 fejlesztési időszak	272 575 395	186 896 899			186 896 899										
80	7.12.14 Közművelődési feladatok megvalósítása 2014-2020 fejlesztési időszak	473 067 983	41 138 430			41 138 430	223 880 413	655 789 992			655 789 992					
81	7.12.15 Közművelődési feladatok megvalósítása 2014-2020 fejlesztési időszak	250 529 423	85 827 008			85 827 008	242 411 187	952 164 856			952 164 856					
82	7.12.16 Közművelődési feladatok megvalósítása 2014-2020 fejlesztési időszak	11 852 572	15 428 860			15 428 860	7 855 848	7 855 848			7 855 848	7 384 416	7 384 403			7 384 403
83	7.12.17 Közművelődési feladatok megvalósítása 2014-2020 fejlesztési időszak	340 018 110	162 208 930			162 208 930	92 364 635	92 364 635			92 364 635	142 811 047	142 811 047			142 811 047
84	7.12.18 Közművelődési feladatok megvalósítása 2014-2020 fejlesztési időszak	499 621 813	13 327 683			13 327 683	321 622 093	28 383 540			28 383 540					
85	7.12.19 Közművelődési feladatok megvalósítása 2014-2020 fejlesztési időszak	215 345 061	206 228 581			206 228 581										
86	7.12.20 Közművelődési feladatok megvalósítása 2014-2020 fejlesztési időszak	180 949 532	82 449 480			82 449 480	1 034 802 657	2 162 824 400			2 162 824 400	1 717 829 536	1 68 471 900			1 68 471 900
87	7.12.21 Közművelődési feladatok megvalósítása 2014-2020 fejlesztési időszak	4 072 520 420	4 213 888 196			4 213 888 196	159 542 160	356 076 851			356 076 851	3 168 898 907	3 168 898 907			3 168 898 907
88	7.12.22 Közművelődési feladatok megvalósítása 2014-2020 fejlesztési időszak		8 421 000			8 421 000					17 898 160					
89	7.12.23 Közművelődési feladatok megvalósítása 2014-2020 fejlesztési időszak		3 844 000			3 844 000					14 463 000					23 497 000
90	7.12.24 Közművelődési feladatok megvalósítása 2014-2020 fejlesztési időszak					22 011 280	459 209 215	1 222 134 238			1 222 134 238					

88.

I.	Sz.	Előirányzat megnevezés	RÖVIDÍTÉS																													
			2017 évi eredeti előir.	2017 mód. előir.	Növekedés	Csökkenés	2017 mód. előir.	2018 évi eredeti előir.	2018 mód. előir.	Növekedés	Csökkenés	2018 mód. előir.	2019 évi eredeti előir.	2019 mód. előir.	Növekedés	Csökkenés	2019 mód. előir.															
91	7.12.25	Budapesti Ft. Munkaügyi Központ és a Nyíregyházi Állásügyi Kirendeltség (TOP-6.1.4-16.1)		14 262 354				14 262 354				295 111 293					295 111 293				226 646 599									226 646 599		
92	7.12.26	Szociális Munkaszolgálati Feladatok (TOP-6.1.4-16.1) 2017 ÖNKK		18 595 340				18 595 340				647 314 602					647 314 602				22 190 058								22 190 058			
93	7.12.27	Szociális Munkaszolgálatok feladatok teljesítése II. ütem (TOP-6.1.4-16.1) 2017 ÖNKK		4 327 103				4 327 103				252 297 914					252 297 914				276 874 985								276 874 985			
94	7.12.28	Önkormányzati feladatok teljesítése Nyíregyháza M. I. V. Önkormányzatánál II. ütem (TOP-6.1.4-16.1) 2017 ÖNKK		6 332 200				6 332 200				37 211 164					37 211 164				111 787 047								111 787 047			
95	7.12.29	Önkormányzati feladatok teljesítése Nyíregyháza M. I. V. Önkormányzatánál III. ütem (TOP-6.1.4-16.1) 2017 ÖNKK		18 798 543				18 798 543				378 042 090					378 042 090															
96	7.12.30	Önkormányzati feladatok teljesítése Nyíregyháza M. I. V. Önkormányzatánál IV. ütem (TOP-6.1.4-16.1) 2017 ÖNKK		32 143 000				32 143 000				562 057 149					562 057 149													33 038 869		
97	7.12.31	Rokkantsági feladatok teljesítése Nyíregyháza Megyei Igazságszolgálat Önkormányzatánál (TOP-6.1.4-16.1) 2017 ÖNKK		13 377 000				13 377 000				224 547 912					224 547 912															
98	7.12.32	Előzetes (TOP-6.1.4-16.1) 2017 ÖNKK		21 000 000				21 000 000				1 120 000					1 120 000															
99	7.12.33	Területi igazgatási feladatok teljesítése helyi szintű komplex programok (TOP-6.1.4-16.1) 2017 ÖNKK		8 800 000				8 800 000				331 910 424					331 910 424															
100	7.12.34	Területi igazgatási feladatok teljesítése (TOP-6.1.4-16.1) 2017 ÖNKK		615 000				615 000				91 229 256					91 229 256															
101	7.12.35	Előzetes (TOP-6.1.4-16.1) 2017 ÖNKK		12 500 000				12 500 000				890 293 000					890 293 000															
102	7.12.36	2017 ÖNKK		81 220 000				81 220 000				65 473 300					65 473 300															
103	7.12.37	Előzetes (TOP-6.1.4-16.1) 2017 ÖNKK		82 295 350				82 295 350				19 000 000					19 000 000															
104	7.12.38	Előzetes (TOP-6.1.4-16.1) 2017 ÖNKK		8 267 200				8 267 200				58 177 429					58 177 429															
105	7.12.39	Előzetes (TOP-6.1.4-16.1) 2017 ÖNKK		279 400				279 400				77 013 880					77 013 880															
106	7.12.40	Előzetes (TOP-6.1.4-16.1) 2017 ÖNKK		27 408 313		934 800		28 343 113				989 641 687					989 641 687															
107	7.12.41	Előzetes (TOP-6.1.4-16.1) 2017 ÖNKK		16 033 640				16 033 640				285 029 295					285 029 295															
108	7.12.42	Művelődési feladatok teljesítése (TOP-6.1.4-16.1) 2017 ÖNKK		5 178 900				5 178 900				176 908 813					176 908 813															
109	7.12.43	Előzetes (TOP-6.1.4-16.1) 2017 ÖNKK		2 501 166				2 501 166				66 103 639					66 103 639															
110	7.12.44	Előzetes (TOP-6.1.4-16.1) 2017 ÖNKK		9 965 395				9 965 395				59 929 305					59 929 305															
111		<b>2014-2020 Feladatok kiadása - projekt feladatok</b>	<b>18 038 230 613</b>	<b>7 685 670 603</b>	<b>934 800</b>	<b>22 946 640</b>	<b>7 349 838 823</b>	<b>8 410 551 445</b>	<b>15 978 451 723</b>	<b>-</b>	<b>15 978 451 723</b>	<b>1 668 074 979</b>	<b>8 608 402 558</b>	<b>-</b>	<b>1 668 074 979</b>	<b>8 608 402 558</b>	<b>-</b>	<b>-</b>	<b>-</b>	<b>-</b>	<b>-</b>	<b>-</b>	<b>-</b>	<b>-</b>	<b>-</b>	<b>-</b>	<b>-</b>	<b>-</b>	<b>8 608 402 558</b>			
112	7.16	ELŐZETES - 2014-2020 feladatok kiadása	8 731 676	8 731 676			8 731 676	2 833 792	2 833 792			2 833 792				2 833 792																
113	7.16.1	ELŐZETES - 2014-2020 feladatok kiadása	3 172 771	3 172 771			3 172 771	2 256 029	2 256 029			2 256 029				2 256 029																
114	7.16.2	ELŐZETES - 2014-2020 feladatok kiadása	2 024 967	2 024 967			2 024 967	1 369 593	1 369 593			1 369 593				1 369 593																
115	7.16.3	ELŐZETES - 2014-2020 feladatok kiadása	25 740 785	25 740 785			25 740 785	21 094 465	21 094 465			21 094 465				21 094 465																
116		<b>ELŐZETES - 2014-2020 feladatok kiadása összesen</b>	<b>18 038 230 613</b>	<b>7 685 670 603</b>	<b>934 800</b>	<b>22 946 640</b>	<b>7 349 838 823</b>	<b>8 410 551 445</b>	<b>15 978 451 723</b>	<b>-</b>	<b>15 978 451 723</b>	<b>1 668 074 979</b>	<b>8 608 402 558</b>	<b>-</b>	<b>1 668 074 979</b>	<b>8 608 402 558</b>	<b>-</b>	<b>-</b>	<b>-</b>	<b>-</b>	<b>-</b>	<b>-</b>	<b>-</b>	<b>-</b>	<b>-</b>	<b>-</b>	<b>-</b>	<b>-</b>	<b>8 608 402 558</b>			
117	7.17	<b>Modern Városok Program előirányzat</b>																														
118	7.17.1	Állami feladatok teljesítése	140 895 511	1 360 186 441			1 501 186 951	2 672 355 294	2 672 355 294			2 672 355 294				2 672 355 294																
119	7.17.2	Állami feladatok teljesítése	43 234 560	249 246 256			292 480 816	1 274 176 493	1 274 176 493			1 274 176 493				1 274 176 493																
120	7.17.2.1	Állami feladatok teljesítése		2 447 464			2 447 464	889 024 631	889 024 631			889 024 631				889 024 631																
121	7.17.3	Szociális Munkaszolgálati feladatok	40 838 050	52 365 400			93 203 450	37 885 430	37 885 430																							
122	7.17.4	Művelődési feladatok teljesítése	22 264 270	68 204 000			90 468 270	64 294 000	64 294 000																							
123	7.17.5	Szociális Munkaszolgálati feladatok	40 159 230				40 159 230	27 911 780	27 911 780																							
124	7.18	<b>Modern Városok Program megvalósítása</b>																														
125	7.18.1	Szociális Munkaszolgálati feladatok																														
126	7.18.2	Művelődési feladatok teljesítése	250 000 000	4 676 000			254 676 000	9 525 000	3 723 270 648			3 723 270 648				3 723 270 648																
127	7.18.3	Szociális Munkaszolgálati feladatok																														
128		<b>Modern Városok Program összesen</b>	<b>578 972 861</b>	<b>1 948 689 640</b>	<b>22 811 780</b>	<b>-</b>	<b>1 998 881 420</b>	<b>8 659 327 522</b>	<b>-</b>	<b>-</b>	<b>8 659 327 522</b>	<b>-</b>	<b>-</b>	<b>-</b>	<b>8 659 327 522</b>	<b>-</b>	<b>-</b>	<b>-</b>	<b>-</b>	<b>-</b>	<b>-</b>	<b>-</b>	<b>-</b>	<b>-</b>	<b>-</b>	<b>-</b>	<b>-</b>	<b>-</b>	<b>2 716 486 897</b>			
129	7.19	Területi igazgatási feladatok teljesítése	2 000 000 000				2 000 000 000																									
130	7.19.1	Területi igazgatási feladatok teljesítése		45 014 000			45 014 000	1 830 576 400	1 830 576 400			1 830 576 400				1 830 576 400																
131	7.19.2	Területi igazgatási feladatok teljesítése		118 947 500			118 947 500	318 347 300	318 347 300																							
132	7.20	Területi igazgatási feladatok teljesítése		87 117 000			87 117 000	952 381 000	952 381 000			952 381 000				952 381 000																
133		<b>Feladatok kiadása/összesen</b>	<b>18 991 453 914</b>	<b>11 043 539 348</b>	<b>22 946 640</b>	<b>22 946 640</b>	<b>11 043 539 348</b>	<b>16 991 817 857</b>	<b>27 586 727 954</b>	<b>-</b>	<b>27 586 727 954</b>	<b>2 085 881 979</b>	<b>11 536 436 255</b>	<b>-</b>	<b>2 085 881 979</b>	<b>11 536 436 255</b>	<b>-</b>	<b>-</b>	<b>-</b>	<b>-</b>	<b>-</b>	<b>-</b>	<b>-</b>	<b>-</b>	<b>-</b>	<b>-</b>	<b>-</b>	<b>-</b>	<b>11 536 436 255</b>			

39

\* feladat 2020. évben 49.694.934 Ft  
 \*\* feladat 2020. évben 86.544.879 Ft előirányzatot tartalmaz  
 \*\*\* feladat 2020. évben 265.000.000 Ft előirányzatot tartalmaz  
 \*\*\*\* feladat 2020. évben 25.000.000 Ft előirányzatot tartalmaz  
 \*\*\*\*\* feladat 2020. évben 7.643.000

		Fővetület															
		R	S	T	U	V	W	X	Y	Z	AA	AB	AC	AD	AE	AF	
		BEVÉTEL															
1.	Sz.	Előirányzat megnevezés	2017. évi eredeti előir.	2017. mód. előir.	Növekedés	Csökkenés	2017. mód. előir.	2018. évi eredeti előir.	2018. mód. előir.	Növekedés	Csökkenés	2018. mód. előir.	2019. évi eredeti előir.	2019. mód. előir.	Növekedés	Csökkenés	2019. mód. előir.
2		<b>3./ Utak és közfutárk</b>															
3	1.17.6	Nyíregyháza Városi Községi Kertészet (KÖZP pályázat)															
4	1.22	Nyíregyháza Városi Községi Kertészet (KÖZP K.I.4 pályázati pénzből)															
5	1.25.1	Utak és közfutárk felújításának tervezése és kivitelezése															
6	1.26.1	Utak és közfutárk felújításának előkészítései															
7	1.26.2	Utak és közfutárk felújításának előkészítései															
8	1.27	Utak és közfutárk felújításának előkészítései															
9	1.28	Utak és közfutárk felújításának előkészítései		1 200 000	1 000 000		2 200 000										
10	1.31	Utak és közfutárk felújításának előkészítései															
31.		<b>Utak és közfutárk összesen</b>		<b>1 200 000</b>	<b>1 000 000</b>		<b>2 200 000</b>										
12		<b>3./ Közműellátás (vízellátás, szennyvíz, csatornázás)</b>															
13	2.29.1	Víznyelvények felújítása															
14	2.29.2	Víznyelvények felújítása					1 500 000										
15	2.29.3	Víznyelvények felújítása															
16	2.29.4	Víznyelvények felújítása		800 000		713 822	800 000										
17	2.29.5	Nyíregyháza Városi Községi Kertészet víznyelvények felújítása															
18	2.29.6	Nyíregyháza Városi Községi Kertészet víznyelvények felújítása															
19	2.29	Víznyelvények felújítása összesen															
20	2.29	Víznyelvények felújítása															
21.		<b>Víznyelvények összesen</b>		<b>800 000</b>	<b>1 500 000</b>	<b>221 822</b>	<b>817 822</b>										
22		<b>3./ Közműellátás</b>															
23	3.2	Sz. B. Megyei Községi Kertészet víznyelvények felújítása															
24	3.5	Nyíregyháza Városi Községi Kertészet víznyelvények felújítása															
25	3.6	Nyíregyháza Városi Községi Kertészet víznyelvények felújítása															
26	3.7	Víznyelvények felújítása		8 761 000			8 761 000										
27	3.8	Víznyelvények felújítása															
28	3.33	Víznyelvények felújítása															
29	3.34	Víznyelvények felújítása															
30.		<b>Víznyelvények összesen</b>		<b>8 761 000</b>			<b>8 761 000</b>										
31.		<b>4./ Fenntartás, csapadék- és szennyvízelvezetés felvétele</b>															
32	4.1	Utak és közfutárk felújítása															
33	4.4	Nyíregyháza Városi Községi Kertészet víznyelvények felújítása	63 751 000	64 411 000		63 751 000	45 000 000	45 000 000				45 000 000	45 000 000	45 000 000			45 000 000
34	4.5.1	Nyíregyháza Városi Községi Kertészet víznyelvények felújítása															
35	4.6	Nyíregyháza Városi Községi Kertészet víznyelvények felújítása	4 268 000	5 112 000			9 812 592	4 000 000	4 000 000			4 000 000	4 000 000	4 000 000			4 000 000
36	4.8	Nyíregyháza Városi Községi Kertészet víznyelvények felújítása															
37	4.7	Nyíregyháza Városi Községi Kertészet víznyelvények felújítása	500 000	500 000			500 000	500 000	500 000			500 000	500 000	500 000			500 000
38	4.30	Nyíregyháza Városi Községi Kertészet víznyelvények felújítása															
39	4.31	Nyíregyháza Városi Községi Kertészet víznyelvények felújítása															
40	4.17	Víznyelvények felújítása															
41.		<b>Víznyelvények összesen</b>	<b>68 259 000</b>	<b>70 023 000</b>		<b>63 751 000</b>	<b>9 812 592</b>	<b>48 500 000</b>	<b>48 500 000</b>			<b>48 500 000</b>	<b>48 500 000</b>	<b>48 500 000</b>			<b>48 500 000</b>
42.		<b>5./ Fenntartás felvétele</b>															
43	5.32	Fenntartás felvétele															
44	5.32.1	Fenntartás felvétele															
45	5.32.2	Fenntartás felvétele															
46	5.32.3	Fenntartás felvétele															
47	5.37	Nyíregyháza Városi Községi Kertészet víznyelvények felújítása	410 896 790	410 896 790			410 896 790										
48	5.33	Víznyelvények felújítása															
49	5.35	Víznyelvények felújítása															
50	5.36	Víznyelvények felújítása															
51	5.37	Víznyelvények felújítása					6 000 000										

NO

		Fajtkában!																																																											
		B				S				T				U				V				W				X				Y				Z				AA				AB				AC				AD				AE				AF			
1.	Sz.	Hőháztartási megújulás		2017. évi eredeti előir.	2017. mód. előir.	Növekedés	Csökkenés	2017. mód. előir.	2018. évi eredeti előir.	2018. mód. előir.	Növekedés	Csökkenés	2018. mód. előir.	2019. évi eredeti előir.	2019. mód. előir.	Növekedés	Csökkenés	2019. mód. előir.	2020. évi eredeti előir.	2020. mód. előir.	Növekedés	Csökkenés	2020. mód. előir.	2021. évi eredeti előir.	2021. mód. előir.	Növekedés	Csökkenés	2021. mód. előir.	2022. évi eredeti előir.	2022. mód. előir.	Növekedés	Csökkenés	2022. mód. előir.	2023. évi eredeti előir.	2023. mód. előir.	Növekedés	Csökkenés	2023. mód. előir.																							
59	5.99	Városházai működési költségvetés, működési célú											2 000 000																																																
59	5.99	Városházai működési költségvetés felújítási feladatokhoz tartozó kiadások																																																											
58.		Központok és lakás üzemeltetés		419 596 790	625 596 790			425 696 790					2 000 000																																																
55		E / Városházák																																																											
56	6.1	Városházák üzemeltetési célú kiadásai (szociális, önkormányzati, ifjúsági)																																																											
57	6.2	Városházák üzemeltetési célú kiadásai (közvetlen)																																																											
58	6.3	Városházák üzemeltetési célú kiadásai (közvetlen)																																																											
59	6.5	Városházák üzemeltetési célú kiadásai (közvetlen)																																																											
60	6.6	Városházák üzemeltetési célú kiadásai (közvetlen)																																																											
61	6.7	Városházák üzemeltetési célú kiadásai (közvetlen)																																																											
62.		Városházák összesen																																																											
63.		F / Államháztartás																																																											
64.	7.1	Államháztartás működési célú kiadásai (közvetlen)																																																											
65.	7.5	Államháztartás működési célú kiadásai (közvetlen)																																																											
66.	7.25	Államháztartás működési célú kiadásai (közvetlen)																																																											
67.	7.7	Államháztartás működési célú kiadásai (közvetlen)																																																											
68.		Államháztartás összesen																																																											
69.	7.12	Államháztartás működési célú kiadásai (közvetlen) - 2014-2020 fejlesztési időszak																																																											
70.	7.12.4	Államháztartás működési célú kiadásai (közvetlen) - 2014-2020 fejlesztési időszak																																																											
71.	7.12.5	Államháztartás működési célú kiadásai (közvetlen) - 2014-2020 fejlesztési időszak																																																											
72.	7.12.6	Államháztartás működési célú kiadásai (közvetlen) - 2014-2020 fejlesztési időszak							140 000 000				140 000 000												140 000 000																																				
73.	7.12.7	Államháztartás működési célú kiadásai (közvetlen) - 2014-2020 fejlesztési időszak							260 000 000			260 000 000												260 000 000																																					
74.	7.12.8	Államháztartás működési célú kiadásai (közvetlen) - 2014-2020 fejlesztési időszak							78 599 000			78 599 000												78 599 000																																					
75.	7.12.9	Államháztartás működési célú kiadásai (közvetlen) - 2014-2020 fejlesztési időszak							90 682 762			90 682 762												90 682 762																																					
76.	7.12.10	Államháztartás működési célú kiadásai (közvetlen) - 2014-2020 fejlesztési időszak							125 000 000			125 000 000												125 000 000																																					
77.	7.12.11	Államháztartás működési célú kiadásai (közvetlen) - 2014-2020 fejlesztési időszak							450 000 000			450 000 000												450 000 000																																					
78.	7.12.12	Államháztartás működési célú kiadásai (közvetlen) - 2014-2020 fejlesztési időszak							92 546 494			92 546 494												92 546 494																																					
79.	7.12.13	Államháztartás működési célú kiadásai (közvetlen) - 2014-2020 fejlesztési időszak							46 611 600			46 611 600												46 611 600																																					
80.	7.12.14	Államháztartás működési célú kiadásai (közvetlen) - 2014-2020 fejlesztési időszak							10 000 000			10 000 000												10 000 000																																					
81.	7.12.15	Államháztartás működési célú kiadásai (közvetlen) - 2014-2020 fejlesztési időszak							99 151 507			99 151 507												99 151 507																																					
82.	7.12.16	Államháztartás működési célú kiadásai (közvetlen) - 2014-2020 fejlesztési időszak																																																											
83.	7.12.17	Államháztartás működési célú kiadásai (közvetlen) - 2014-2020 fejlesztési időszak																																																											
84.	7.12.18	Államháztartás működési célú kiadásai (közvetlen) - 2014-2020 fejlesztési időszak																																																											
85.	7.12.19	Államháztartás működési célú kiadásai (közvetlen) - 2014-2020 fejlesztési időszak							29 711 353			29 711 353												29 711 353																																					
86.	7.12.20	Államháztartás működési célú kiadásai (közvetlen) - 2014-2020 fejlesztési időszak							2 126 294 800			2 126 294 800												2 126 294 800																																					
87.	7.12.21	Államháztartás működési célú kiadásai (közvetlen) - 2014-2020 fejlesztési időszak							6 685 624 106			6 685 624 106												6 685 624 106																																					
88.	7.12.22	Államháztartás működési célú kiadásai (közvetlen) - 2014-2020 fejlesztési időszak							24 690 000			24 690 000												24 690 000																																					
89.	7.12.23	Államháztartás működési célú kiadásai (közvetlen) - 2014-2020 fejlesztési időszak							12 269 280			12 269 280												12 269 280																																					
90.	7.12.24	Államháztartás működési célú kiadásai (közvetlen) - 2014-2020 fejlesztési időszak							23 679 804			23 679 804												23 679 804																																					

6/1

Nyíregyháza Megyei Ingu Város Önkormányzata 2017. évi költségvetésében tervezett városfejlesztési feladatokhoz kapcsolódó bevételek és kiadások

7 melléklet

		Forrásban!														
A.	B.	R.	S.	T.	U.	V.	W.	X.	Y.	Z.	AA.	AB.	AC.	AD.	AE.	AF.
1.	Sz.	BSZÉVEL														
Előirányzat megnevezési		2017 évi eredeti előir.	2017. mód. előir.	Növekedés	Csökkenés	2017. mód. előir.	2018 évi eredeti előir.	2018. mód. előir.	Növekedés	Csökkenés	2018. mód. előir.	2019 évi eredeti előir.	2019. mód. előir.	Növekedés	Csökkenés	2019. mód. előir.
91	7.12.25	Infokommunikációs tevékenységek ellátása (TOP 6.1.4-14)		822 662 915			822 662 915	60 283 226			60 283 226		151 104 710			151 104 710
92	7.12.26	Széchenyi Művelődési Központ (TOP 6.1.4.16) 2017. évi előir.						688 000 000			688 000 000		688 000 000			688 000 000
93	7.12.27	Széchenyi Alapvető Iskolák felújítása (TOP 6.1.4.17) 2017. évi előir.						500 000 000			500 000 000		641 091 933			641 091 933
94	7.12.28	Önkormányzati épületek energetikai korszerűsítése (TOP 6.5.1.16) 2017. évi előir.		156 432 161			156 432 161									
95	7.12.29	Önkormányzati épületek energetikai korszerűsítése (TOP 6.5.1.16) 2017. évi előir.						336 040 630			336 040 630		406 840 630			406 840 630
96	7.12.30	Önkormányzati épületek energetikai korszerűsítése (TOP 6.5.1.16) 2017. évi előir.		595 865 849			595 865 849						31 461 360			31 461 360
97	7.12.31	Bűnügyi feladatok Nyíregyháza Megyei Ingu Város Önkormányzatánál (TOP 6.2.1.16) 2017. évi előir.		232 925 000			232 925 000	5 000 000			5 000 000		5 000 000			5 000 000
98	7.12.32	Köznevelési feladatok (TOP 6.2.1.16) 2017. évi előir.		71 219 683			71 219 683									
99	7.12.33	Társadalmi együttműködés, szociális szolgálat helyi szintű támogatás (TOP 6.5.3.16) 2017. évi előir.		128 100 474			128 100 474									
100	7.12.34	Társadalmi együttműködés, szociális szolgálat helyi szintű támogatás (TOP 6.5.3.16) 2017. évi előir.						570 100 140			570 100 140		24 891 860			24 891 860
101	7.12.35	Építési feladatok (TOP 6.2.1.16) 2017. évi előir.						407 800 000			407 800 000		407 800 000			407 800 000
102	7.12.36	Nyíregyháza Megyei Ingu Város Önkormányzatánál (TOP 6.1.16) 2017. évi előir.						1 658 918 840			1 658 918 840		1 658 918 840			1 658 918 840
103	7.12.37	Építési feladatok (TOP 6.2.1.16) 2017. évi előir.		885 355 317			885 355 317						16 500 000			16 500 000
104	7.12.38	Építési feladatok (TOP 6.1.16) 2017. évi előir.						767 009 802			767 009 802		25 045 858			25 045 858
105	7.12.39	Építési feladatok (TOP 6.1.16) 2017. évi előir.						999 950 000			999 950 000		999 950 000			999 950 000
106	7.12.40	Köznevelési feladatok (TOP 6.2.1.16) 2017. évi előir.		1 036 950 000			1 036 950 000									
107	7.12.41	Építési feladatok (TOP 6.1.16) 2017. évi előir.						298 107 435			298 107 435					
108	7.12.42	Művelődési feladatok (TOP 6.1.4.17) 2017. évi előir.		5 176 800			5 176 800	1 16 908 813			1 16 908 813		10 298 400			10 298 400
109	7.12.43	Építési feladatok (TOP 6.1.16) 2017. évi előir.		685 112 500			685 112 500									
110	7.12.44	Építési feladatok (TOP 6.1.16) 2017. évi előir.		871 887 500			871 887 500									
111	7.12.45	Építési feladatok (TOP 6.1.16) 2017. évi előir.		8 413 000 973			8 413 000 973	1 785 428 707			1 785 428 707		10 987 763 287			10 987 763 287
112	7.12.46	Építési feladatok (TOP 6.1.16) 2017. évi előir.		2 004 840			2 004 840	6 261 293			6 261 293		6 261 293			6 261 293
113	7.12.47	Építési feladatok (TOP 6.1.16) 2017. évi előir.		2 895 460			2 895 460	1 096 923			1 096 923		1 096 923			1 096 923
114	7.12.48	Építési feladatok (TOP 6.1.16) 2017. évi előir.		1 248 000			1 248 000	2 496 000			2 496 000		2 496 000			2 496 000
115	7.12.49	Építési feladatok (TOP 6.1.16) 2017. évi előir.		5 292 252			5 292 252	38 027 818			38 027 818		38 027 818			38 027 818
116	7.12.50	Építési feladatok (TOP 6.1.16) 2017. évi előir.		8 425 907 371			8 425 907 371	1 745 273 780			1 745 273 780		10 805 187 001			10 805 187 001
117	7.12.51	Építési feladatok (TOP 6.1.16) 2017. évi előir.						450 000			450 000		59 295 500			59 295 500
118	7.12.52	Építési feladatok (TOP 6.1.16) 2017. évi előir.						10 805 187 001			10 805 187 001		3 267 090 338			3 267 090 338
119	7.12.53	Építési feladatok (TOP 6.1.16) 2017. évi előir.						3 267 090 338			3 267 090 338					
120	7.12.54	Építési feladatok (TOP 6.1.16) 2017. évi előir.						3 267 090 338			3 267 090 338					
121	7.12.55	Építési feladatok (TOP 6.1.16) 2017. évi előir.						3 267 090 338			3 267 090 338					
122	7.12.56	Építési feladatok (TOP 6.1.16) 2017. évi előir.						3 267 090 338			3 267 090 338					
123	7.12.57	Építési feladatok (TOP 6.1.16) 2017. évi előir.						3 267 090 338			3 267 090 338					
124	7.12.58	Építési feladatok (TOP 6.1.16) 2017. évi előir.						3 267 090 338			3 267 090 338					
125	7.12.59	Építési feladatok (TOP 6.1.16) 2017. évi előir.						3 267 090 338			3 267 090 338					
126	7.12.60	Építési feladatok (TOP 6.1.16) 2017. évi előir.						3 267 090 338			3 267 090 338					
127	7.12.61	Építési feladatok (TOP 6.1.16) 2017. évi előir.						3 267 090 338			3 267 090 338					
128	7.12.62	Építési feladatok (TOP 6.1.16) 2017. évi előir.						3 267 090 338			3 267 090 338					
129	7.12.63	Építési feladatok (TOP 6.1.16) 2017. évi előir.						3 267 090 338			3 267 090 338					
130	7.12.64	Építési feladatok (TOP 6.1.16) 2017. évi előir.						3 267 090 338			3 267 090 338					
131	7.12.65	Építési feladatok (TOP 6.1.16) 2017. évi előir.						3 267 090 338			3 267 090 338					
132	7.12.66	Építési feladatok (TOP 6.1.16) 2017. évi előir.						3 267 090 338			3 267 090 338					
133	7.12.67	Építési feladatok (TOP 6.1.16) 2017. évi előir.						3 267 090 338			3 267 090 338					
134	7.12.68	Építési feladatok (TOP 6.1.16) 2017. évi előir.						3 267 090 338			3 267 090 338					
135	7.12.69	Építési feladatok (TOP 6.1.16) 2017. évi előir.						3 267 090 338			3 267 090 338					
136	7.12.70	Építési feladatok (TOP 6.1.16) 2017. évi előir.						3 267 090 338			3 267 090 338					
137	7.12.71	Építési feladatok (TOP 6.1.16) 2017. évi előir.						3 267 090 338			3 267 090 338					
138	7.12.72	Építési feladatok (TOP 6.1.16) 2017. évi előir.						3 267 090 338			3 267 090 338					
139	7.12.73	Építési feladatok (TOP 6.1.16) 2017. évi előir.						3 267 090 338			3 267 090 338					
140	7.12.74	Építési feladatok (TOP 6.1.16) 2017. évi előir.						3 267 090 338			3 267 090 338					
141	7.12.75	Építési feladatok (TOP 6.1.16) 2017. évi előir.						3 267 090 338			3 267 090 338					
142	7.12.76	Építési feladatok (TOP 6.1.16) 2017. évi előir.						3 267 090 338			3 267 090 338					
143	7.12.77	Építési feladatok (TOP 6.1.16) 2017. évi előir.						3 267 090 338			3 267 090 338					
144	7.12.78	Építési feladatok (TOP 6.1.16) 2017. évi előir.						3 267 090 338			3 267 090 338					
145	7.12.79	Építési feladatok (TOP 6.1.16) 2017. évi előir.						3 267 090 338			3 267 090 338					
146	7.12.80	Építési feladatok (TOP 6.1.16) 2017. évi előir.						3 267 090 338			3 267 090 338					
147	7.12.81	Építési feladatok (TOP 6.1.16) 2017. évi előir.						3 267 090 338			3 267 090 338					
148	7.12.82	Építési feladatok (TOP 6.1.16) 2017. évi előir.						3 267 090 338			3 267 090 338					
149	7.12.83	Építési feladatok (TOP 6.1.16) 2017. évi előir.						3 267 090 338			3 267 090 338					
150	7.12.84	Építési feladatok (TOP 6.1.16) 2017. évi előir.						3 267 090 338			3 267 090 338					
151	7.12.85	Építési feladatok (TOP 6.1.16) 2017. évi előir.						3 267 090 338			3 267 090 338					
152	7.12.86	Építési feladatok (TOP 6.1.16) 2017. évi előir.						3 267 090 338			3 267 090 338					
153	7.12.87	Építési feladatok (TOP 6.1.16) 2017. évi előir.						3 267 090 338			3 267 090 338					
154	7.12.88	Építési feladatok (TOP 6.1.16) 2017. évi előir.						3 267 090 338			3 267 090 338					
155	7.12.89	Építési feladatok (TOP 6.1.16) 2017. évi előir.						3 267 090 338			3 267 090 338					
156	7.12.90	Építési feladatok (TOP 6.1.16) 2017. évi előir.						3 267 090 338			3 267 090 338					
157	7.12.91	Építési feladatok (TOP 6.1.16) 2017. évi előir.						3 267 090 338			3 267 090 338					
158	7.12.92	Építési feladatok (TOP 6.1.16) 2017. évi előir.						3 267 090 338			3 267 090 338					
159	7.12.93	Építési feladatok (TOP 6.1.16) 2017. évi előir.						3 267 090 338			3 267 090 338					
160	7.12.94	Építési feladatok (TOP 6.1.16) 2017. évi előir.														

## Nyíregyháza Megyei Jogú Város Önkormányzata 2017. évi költségvetésben tervezett Európai Unió támogatással megvalósuló feladatainak bevételei és kiadásai

Forintban!												
1.	A. Előirányzat megnevezése	B. Támogatást biztosító megnevezés	C. Bevétel				D. Kiadás				K. Saját erő	
			Terv évet megelőző bevétel	Terv évben	További években	Bevétel összesen	Terv évet megelőző kiadás	Terv évben	További években	Kiadás összesen		
2.	Nyíregyháza és térsége szennyvízelvezetési és tisztítási program monitoringja (KEOP)	Nemzeti Fejlesztési Minisztérium	14 675 784 305			14 675 784 305	16 890 276 168	6 174 725		16 896 450 893	2 270 666 588	
3.	Európai Területi Társulás létrehozása (ETT-Európai Területi Társulás támogatás)	igazságügyi Minisztérium	1 500 000			1 500 000	2 119 690	905 000	1 810 000	4 834 690	3 344 690	
4.	Barnamexós területek rehabilitációja (TOP 6.3.1-15)	Nemzetgazdasági Minisztérium	1 400 000 000		340 000 000	1 740 000 000	114 300	89 720 763	1 685 077 238	1 774 912 301	34 912 301	
5.	Zöld város kialakítása (TOP 6.3.2-15)	Nemzetgazdasági Minisztérium	1 000 000 000		203 910 535	1 203 910 535	647 700	63 859 848	1 201 902 987	1 266 410 535	62 500 000	
6.	Béres Villa és Vendégház felújítása (TOP 6.1.4-15)	Nemzetgazdasági Minisztérium	316 461 120		78 599 068	295 060 188	14 204 188	306 420 400		320 624 588	25 564 400	
7.	Nyíregyházi Állatpark látogatócentrumának kialakítása (TOP 6.1.4-15)	Nemzetgazdasági Minisztérium	203 770 927		83 797 119	1 996 000	381 564 046	7 681 185	120 548 459	263 202 014	391 431 658	9 867 612
8.	Nyíregyházi egészségügyi alapellátás infrastrukturális fejlesztése (TOP 6.6.1-15)	Nemzetgazdasági Minisztérium		125 000 000		125 000 000	5 080 000	177 030 819		182 110 819	57 110 819	
9.	Fenntartható városi közlekedés fejlesztés Nyíregyházán (TOP 6.4.1-15)	Nemzetgazdasági Minisztérium	1 050 000 000		379 349 814	1 429 349 814	118 674 495	162 875 181	1 218 450 324	1 500 000 000	70 650 186	
10.	Gazdaságstabilizáló közlekedésfejlesztés Nyíregyházán (TOP 6.1.5-15)	Nemzetgazdasági Minisztérium	750 000 000	92 536 404	200 000 000	1 042 536 404	354 288 844	116 307 480	571 940 080	1 042 536 404		
11.	Érdeti sétány és tanösvény kialakítása (TOP 6.1.4-15)	Nemzetgazdasági Minisztérium	176 636 999			176 636 999	4 179 139	186 896 899		191 076 038	14 439 039	
12.	Érdeti sétány és ökológiai sétaút kialakítása Sostorföldön (TOP 6.1.4-16-NY1-2017-00004)	Nemzetgazdasági Minisztérium			298 107 435	298 107 435		16 037 640	282 069 795	298 107 435		
13.	Családbarát munkába állást segítő intézmények fejlesztése (TOP 6.2.1-15)	Nemzetgazdasági Minisztérium	690 000 000		10 000 000	700 000 000	3 051 569	41 198 439	655 749 992	700 000 000		
14.	Családbarát munkába állást segítő intézmények korszerűsítése Nyíregyháza MJV Önkormányzatánál (TOP 6.2.1-16-NY1-2017-00003)	Nemzetgazdasági Minisztérium		885 355 317	16 500 000	901 855 317		42 295 350	859 559 967	901 855 317		
15.	Kórházi új óvodás (TOP 6.2.1-16-NY1-2017-00002)	Nemzetgazdasági Minisztérium		71 219 683		71 219 683		71 099 683	1 120 000	72 219 683	1 000 000	
16.	Önkormányzati épületek energetikai korszerűsítése (TOP 6.5.1-15)	Nemzetgazdasági Minisztérium	892 363 566	99 151 507	8 484 927	1 000 000 000	2 009 140	45 827 004	952 163 856	1 000 000 000		
17.	Önkormányzati épületek energetikai korszerűsítése Nyíregyháza MJV Önkormányzatánál (TOP 6.5.1-16-NY1-2017-00003) II. ütem	Nemzetgazdasági Minisztérium		156 432 161		156 432 161		6 933 900	149 498 261	156 432 161		
18.	Önkormányzati épületek energetikai korszerűsítése Nyíregyháza MJV Önkormányzatánál (TOP 6.5.1-16-NY1-2017-00002) III. ütem	Nemzetgazdasági Minisztérium			396 840 630	396 840 630		18 798 540	378 042 090	396 840 630		
19.	Önkormányzati épületek energetikai korszerűsítése Nyíregyháza MJV Önkormányzatánál (TOP 6.5.1-16-NY1-2017-00004) IV. ütem	Nemzetgazdasági Minisztérium		595 865 849	31 361 360	627 227 209		32 131 000	595 096 209	627 227 209		
20.	Közösen Pályázókörért (TOP 6.9.1-15)	Nemzetgazdasági Minisztérium	26 880 280			26 889 280	196 444	15 378 300	14 840 251	30 414 995	3 525 715	
21.	Nyíregyházi Foglalkoztatási Paktum (TOP 6.8.2-15)	Nemzetgazdasági Minisztérium	400 370 086			400 370 086	3 954 577	161 738 910	236 396 399	402 089 886	1 719 800	
22.	Nyíregyháza Barbányai és Malomkert csapadékvíz elvezetési hálózat fejlesztése (TOP 6.4.3-15)	Nemzetgazdasági Minisztérium	629 726 235			629 726 235	230 003 002	321 422 693	78 300 540	629 726 235		
23.	Szóc alapszolg. infrastrukturális fejlesztése (TOP 6.6.2-14)	Nemzetgazdasági Minisztérium	195 000 000	29 731 353		224 731 353	8 796 292	204 928 581	11 006 480	224 731 353		
24.	Nyíregyháza Megyei Jogú Városi közlekedésének fejlesztése érdekében 47 db új autóbusz beszerzése és töltőállomás létesítése (KEOP 3.2.0-15-2016-00013)	Nemzeti Fejlesztési Minisztérium		4 685 624 106		4 685 624 106	56 941 280	4 713 488 096	3 524 975 758	8 295 405 134	3 609 781 028	
25.	Élektromobilitási töltőinfrastruktúra kiépítése Nyíregyháza területén (G/R T-Ö-2016-0004/2016)	Nemzetgazdasági Minisztérium		24 660 000		24 660 000		8 321 040	17 894 160	26 715 200	1 555 200	

## Nyíregyháza Megyei Jogú Város Önkormányzata 2017. évi költségvetésben tervezett Európai Unió támogatással megvalósuló feladatainak bevételei és kiadásai

1.	A. Előirányzat megnevezése	B. Támogatást biztosító megnevezés	C. D. E. F. Bevétel				G. H. I. J. Kiadás				K. Saját erő
			Terv évet megelőző bevétel	Terv évben	További években	Bevétel összesen	Terv évet megelőző kiadás	Terv évben	További években	Kiadás összesen	
26.	Kulturális és közösségi terek infrastrukturális fejlesztése és helyi közösségfejlesztés a Nyíregyházi Helyi Közösségi Fejlesztési Stratégiájához kapcsolódva (i LLD) (TOP-7.1.1-16-2016-00067)	Nemzetgazdasági Minisztérium		12 269 230	67 480 770	79 750 000	3 937 000	3 843 000	21 970 000	79 750 000	
27.	Gazdaságfejlesztési és munkanélküliség csökkentését szolgáló közlekedésfejlesztés Nyíregyháza délkeleti és délnyugati területein (TOP-6.1.5-15-NY1-2016-00002)	Nemzeti Fejlesztési Minisztérium	728 500 000		2 185 500 000	2 914 000 000	368 300	82 335 400	2 831 296 300	2 914 000 000	
28.	Környezetvédelmi Infrastruktúra Fejlesztés Nyíregyházán (TOP-6.3.3-16)	Nemzetgazdasági Minisztérium		1 016 950 000		1 016 950 000		28 243 173	989 641 687	1 017 884 860	934 860
29.	Bölcsőde fejlesztés Nyíregyháza Megyei Jogú Város Önkormányzatnál (TOP-6.2.1-16)	Nemzetgazdasági Minisztérium		232 925 000	5 000 000	237 925 000		13 377 088	234 547 912	237 925 000	
30.	Indiához és Madáröröpdre létesítése a Nyíregyházi Állatparkban (TOP-6.1.4-16)	Nemzetgazdasági Minisztérium		822 662 315	211 848 436	1 034 510 751		12 752 359	1 021 758 392	1 034 510 751	
31.	Egészségügyi Alapellátás Fejlesztése Nyíregyházán II. ütem (TOP-6.6.1-16)	Nemzetgazdasági Minisztérium			407 800 000	407 800 000		17 598 000	390 202 000	407 800 000	
32.	Szociális Alapszolgáltatások bővítése, fejlesztése II. ütem (TOP-6.6.2-16)	Nemzetgazdasági Minisztérium			564 009 933	564 009 933		4 327 100	569 672 900	574 000 000	9 990 067
33.	Társadalmi együttműködés, szociális helyi szintű komplex programok (TOP-6.9.1-16)	Nemzetgazdasági Minisztérium		328 100 424		328 100 424		8 890 000	331 910 424	340 800 424	12 700 000
34.	Szociális városrehabilitáció Nyíregyháza szegregált területein (TOP-6.7.1-16)	Nemzetgazdasági Minisztérium		1 658 938 840	67 081 160	1 726 000 000		81 220 000	1 644 780 000	1 726 000 000	
35.	Tiszavasvári út – Derkovits utca csomópontjának fejlesztése (TOP-6.1.5-16-1) 2017-00001	Nemzetgazdasági Minisztérium			600 000 000	600 000 000		635 000	599 365 000	600 000 000	
36.	Fenntartható turizmusfejlesztés a Helyi Összeváltás Művelődési Otthon revitalizációja által (TOP-6.1.4-16) 2017-00005	Nemzetgazdasági Minisztérium			792 055 670	792 055 670		4 267 200	787 288 470	792 055 670	
37.	Sóstói Múzeumfalú Fejlesztése (TOP-6.1.4-16) 2017-00002	Nemzetgazdasági Minisztérium			688 000 000	688 000 000		18 595 340	669 404 660	688 000 000	
38.	Nyíregyházi Szabadtéri Színpad rekonstrukciója és a "Kisördök" területének funkcionális bővítése (TOP-6.1.7-16) 2017-00001	Nemzetgazdasági Minisztérium		1 206 470 660	247 679 804	1 454 150 464	10 914 340	259 209 215	1 222 334 238	1 492 457 793	38 307 329
39.	Gazdaságfejlesztési és munkanélküliség csökkentését szolgáló közlekedésfejlesztés Nyíregyháza hat pontján (TOP-6.1.5-16-1) 2017-00002	Nemzetgazdasági Minisztérium			999 500 000	999 500 000		279 400	999 220 600	999 500 000	
40.	MTMI Elmélyítőpont Nyíregyháza (Ei-OP-3.3.6-17) 2017-0016	Nemzetgazdasági Minisztérium		5 176 400	194 849 213	200 025 613		5 176 400	194 849 213	200 025 613	
41.	Csomópont és kerékpárút fejlesztés Nyíregyháza	Nemzetgazdasági Minisztérium		685 112 500		685 112 500		7 509 166	677 603 334	685 112 500	
42.	Csomópont és kerékpárút fejlesztés Nyíregyháza II. ütem	Nemzetgazdasági Minisztérium		821 887 500		821 887 500		9 966 195	811 921 305	821 887 500	
43.	URBACT III. TechTown projekt 2016	Európai Regionális Fejlesztési Alap		7 004 840	6 263 293	13 268 133	4 427 237	8 731 676	2 833 792	15 992 705	2 724 572
44.	ERASMUS+ Bac & to (New) városok	Európai Regionális Fejlesztési Alap	1 436 517	2 895 360	1 096 921	5 428 800		3 172 771	2 256 029	5 428 800	
45.	ERASMUS+ Silver Learning	Európai Regionális Fejlesztési Alap		1 248 000	2 496 000	3 744 000	213 560	2 024 967	1 505 473	3 744 000	
46.	CITYWALK projekt	Európai Regionális Fejlesztési Alap		5 797 752	51 748 098	57 545 850		22 730 785	34 815 065	57 545 850	
47.	<b>Összesen</b>		<b>23 128 439 035</b>	<b>13 735 391 388</b>	<b>8 980 960 001</b>	<b>45 844 790 424</b>	<b>17 722 078 450</b>	<b>7 525 222 985</b>	<b>26 778 773 195</b>	<b>52 026 074 630</b>	<b>6 181 284 206</b>



1.	A Intézmény megnevezése	B Feladat	C, D, E, F Kedvezményes			
			2017. évi eredeti előirányzat	2017. mód. előir.	Módosítás	2017. mód. előir.
55	Gyermekek Háza Dél-i Óvoda Felsőszőlési Telephely (Felsőszőlés)	Hormonizált nyílászárók cseréje	5 000 000			
56		Lambéria cseréje (R. pótlás) a foglalkoztató kerületekben, úthozban	1 000 000			
57	Gyermekek Háza Dél-i Óvoda Rozsrefektori Telephely (Rozsrefektor 17.)	A foglalkoztató asztalalappal cseréje	1 000 000			
58		B-foglalkoztató alatti vakolat cseréje - MŰSZAKI SZÜKSÉGESSÉGBŐL ELRENDELT POTMUNKA		371 472		371 472
59		Lambéria cseréje (R. pótlás) a foglalkoztató helyiségekben, úthozban a folytatott asztalalappal cseréje		1 914 389		1 914 389
60		Az óvoda hőszigetelése színezése TOP pályázatból				
61		Vízszelők felújítása	3 000 000			
62	Gyermekek Háza Dél-i Óvoda Butyka Telephely (Bajkóy Zs u. 12.)	Az óvoda kőműv. drótkerítés teljes cseréje	4 000 000			
63		Kerítés kőműv. drótkerítés felúj. MŰSZAKI SZÜKSÉGESSÉGBŐL ELRENDELT POTMUNKA		320 669		320 669
64		Vízszelők felújítása, az óvoda kőműv. drótkerítés teljes cseréje		1 515 199		1 515 199
65	<b>Gyermekek Háza Dél-i Óvoda összesen</b>		<b>54 100 000</b>	<b>27 371 389</b>		<b>27 371 389</b>
66		Éteszfűző új részlegen felújítása	254 000	254 000		254 000
67		A" épület lévő szennyvízvezeték rendszer cseréje	1 587 740	1 587 740		1 587 740
68	Tündérvárt Keleti Óvoda (Kert u. 8.)	A2 "A" épület személyzeti WC szennyvízvezeték cseréje, valamint fűtés kiegészítő tagvezeték kiált	671 478	671 478		671 478
69		"C" épületben melegvízvezeték, cirkuláció kiépítése	700 000	700 000		700 000
70		B épületben lévő foglalkoztatóban vízszelők megújítása	374 047	374 047		374 047
71		TOP pályázatból felújítás 2017-ben				
72	Tündérvárt Keleti Óvoda Kéketág Tagintézmény (Fazekas J. ter 25.)	TOP pályázatból felújítás 2017-ben				
73		Tornaterem burkolatának felújítása	1 200 000	2 374 519		2 374 519
74	Tündérvárt Keleti Óvoda Margareta Tagintézmény (Fazekas J. ter 14.)	Részleges aljzatokhoz készítés tornateremben, sportpálya burkolat alá - MŰSZAKI SZÜKSÉGESSÉGBŐL ELRENDELT POTMUNKA		445 780		445 780
75		Cseppekiváratók cseréje az óvoda udvarán, tornaterem felújítás	3 350 000	3 350 000		3 350 000
76	Tündérvárt Keleti Óvoda Nefelejcs Tagintézmény (Csák P. u. 2.)	Csepptorzókák beépítése (új) új ütem (burkolatok cseréje, festés)	1 500 000			
77		Az iskola udvarán található óvoda épületének szigetelése színezése TOP pályázat				
78	Tündérvárt Keleti Óvoda Szűcsné Szepes Tagintézmény (Károly u. 109/a)	Radiátorok cseréje		165 252		165 252
79		Tornaterem nyílászáróinak cseréje, TOP pályázat				
80	Tündérvárt Keleti Óvoda Ligeti Tagintézmény (Liszt F. u. 32-34.)	Az óvoda homlokzatának és felső tereinek festése, Csepptorzókák burkolatának cseréje				
81		Tartó kialakítása szembőlmezők, gépeknek	10 000 000	14 295 122		14 295 122
82		Hermités festése, felújítása				
83		Méregburkolat cseréje, előtti aljzatok felújítása munkái, homlokzat és kerítésfestés kiegészítő munkák - MŰSZAKI SZÜKSÉGESSÉGBŐL ELRENDELT POTMUNKA		2 944 178		2 944 178
84		Gyermek mosók és felhőztető teljes felújítása	4 000 000			
85		Életrészt felújítás cseréje, modernizálása	1 200 000			
86	Tündérvárt Keleti Óvoda Élet uti Telephely (Élet u. 80.)	Gyermek mosók és felhőztető teljes felújítása, életrészt felújítása, járdák és csapadékvíz elvezető kiépítése (közvetlen) - MŰSZAKI SZÜKSÉGESSÉGBŐL ELRENDELT POTMUNKA		1 069 721		1 069 721
87		U. bejárati építési a ki-utcafronti kerítésen, a hozzá tartozó járdával együtt		1 100 000		1 100 000
88	Tündérvárt Keleti Óvoda Keszoró uti Telephely (Keszoró u. 10.)	Tornaterem felújítás (parketta cseréje, festés), kerítés építése, javítása, fűtésrendszer és melegvízforrás új megépítése	4 900 000	4 529 138		4 529 138
89	<b>Tündérvárt Keleti Óvoda összesen</b>		<b>26 654 000</b>	<b>40 302 108</b>		<b>40 302 108</b>
90	Buzsáczem Nyugati Óvoda (Buzsácz u. 7-17.)	TOP pályázatból felújítás 2017-ben				
91		set udvarrészen a balesetvesztélyessé vált ütésálló burkolat javítása	1 500 000			
92		Az épület hátsó kijárati részén a járófelület burkolása, játszoudvar kerítés felújítása		7 000 000		7 000 000
93	Buzsáczem Nyugati Óvoda Aranykő Tagintézmény (Körte u. 41.)	set udvarrészen a balesetvesztélyessé vált ütésálló burkolat javítása, Az épület hátsó kijárati részén a járófelület burkolása, játszoudvar kerítés felújítása		11 592 698		11 592 698
94		Járda és tornaterem készítése udvaron - MŰSZAKI SZÜKSÉGESSÉGBŐL ELRENDELT POTMUNKA		1 075 726		1 075 726
95		Konyhában lezárt ajtóval helyreállítása, személynél vízszelőknek a helyreállítás megújítása		821 675		821 675
96		Járda készítése (kővel) tornaterem burkolatból utcafronti homlokzat teljes hosszban, aknafedlap kiemelésével		2 650 000		2 650 000
97		Rácsrendszer kiépítése	800 000			
98	Buzsáczem Nyugati Óvoda Benczur Ter Tagintézmény (Benczur ter 20.)	Konyhában kővel bejárati ajtó cseréje		220 000		220 000
99		Felfagyott balesetvesztélyes előlépcső, rampa, lépcső és homlokzat vakolat javítás munkái		2 300 000		2 300 000
100		A 4 sz. játszoudvar járdá felújításának terítő burkolattal való beborítása	2 500 000			
101		A medence felújítása, zuhanvízvíz lefolyás kiépítése	2 300 000			
102	Buzsáczem Nyugati Óvoda Gyermekkert Tagintézmény (Tóka u. 3.)	A konyha, étkező és ételmaradék beadó ablakának cseréje	400 000			
103		Játszoudvar esőcsillapító gumitárgyak cseréje - R. új ütem	1 300 000			
104		Rácsrendszer kiépítése	900 000			
105	Buzsáczem Nyugati Óvoda Városmajor Tagintézmény (Városmajor u. 1.)	TOP pályázatból felújítás 2017-ben				
106	<b>Buzsáczem Nyugati Óvoda összesen</b>		<b>16 000 000</b>	<b>18 660 099</b>		<b>18 660 099</b>
107	<b>Óvodák Mindösszesen</b>		<b>146 054 000</b>	<b>124 646 570</b>	<b>421 513</b>	<b>124 225 057</b>

46.



A.	intézmény megnevezése	feladat	Költségi előirányzat			
			2017. évi eredeti előirányzat	2017. mód. előir.	Módosítás	2017. mód. előir.
162	Tündérvárosi Községi Önkormányzat	Önkormányzati feladatok (4. legfőbb intézmény)	18 415 000	18 415 000		18 415 000
164		4.3 gondozási egységben tartott teraszok felújítása	5 200 000			
165	Bébita Bölcsőde (Tas u. 1-3.)	szőcske teljes felújítása	3 000 000			
166		4.3 udvarrészen lévő homokozó felújítása	1 500 000			
167		1 kőcseréje	600 000			
168		átéltartási beérő felújítások (festés, 50m <sup>2</sup> , valamint tetőcsere 20m <sup>2</sup> )	800 000			
169		fedőnyelv felszerelése (3 db, 150x190 cm)	600 000			
170	Hovirag Bölcsőde (Málom u. 5.)	vezetési csobában parketta felújítása (16 m <sup>2</sup> )	200 000			
171		átéltartási beérő felújítások (festés, 50m <sup>2</sup> , valamint tetőcsere 20m <sup>2</sup> ), redőnyök felszerelése (3 db, 150x190 cm), vezetési csobában parketta felújítása (16 m <sup>2</sup> )		1 597 428		1 597 428
172	Katica Bölcsőde (Török u. 1.)	Szociális egység tartozásainak újra burkolása (1 terem)	2 500 000	3 498 328		3 498 328
173	Bébiház Bölcsőde (Krudiv Gyula utca 30)	utcai csapadékvezeték szakszerű mérése		528 592		528 592
174	Miskolczi Bölcsőde (Sardony u. 8/a)	Csővezeték elhárítási és részleges szennyvízvezeték cseréjének munkái		1 090 423		1 090 423
175		Csapadékvíz elvezetés megújítása a megújuló csapadékvízvezeték felújításával, új vezeték elvezetésével	6 000 000			
176		Az intézmény területén a járdát betonoztatás	2 500 000			
177	Bébiház Bölcsőde (Krudiv Gyula u. 30.)	Az intézmény területén a járdát betonoztatás	1 000 000			
178		a játszótér rugalmas utasítás (párhuzamos gumiburkolatának kiegészítése 100m <sup>2</sup> területen)		3 496 564		3 496 564
179	Aprajafalva Bölcsőde (Feczer Ákos ter. 13.)	2 gondozási egység fürdőszobájának és szülői WC teljes felújítása	7 000 000			
180		Érdéktől kiegészítés a főépületben	1 000 000			
181		Gyermekjelenet csapadék elvezetésének, a szennyvíz megújításával, csapadék elvezetésének megújításával		3 500 000		3 500 000
182	Nefelejcs Bölcsőde (Szentmóni utca 30-36)	Kertészeti munkák, a kertészeti munkák elvégzése a játszótér területén		1 200 000		1 200 000
183		Utcai csapadékvezeték szakszerű mérése I. útem		1 100 000		1 100 000
184	Napsugar Bölcsőde (Dalla u. 1.)	A szülői várakozó teljeskörű felújítása	2 500 000	1 510 028		1 510 028
185	Della utca Óvoda (Dalla u. 1.)	Utcai kerti felújítás		800 000		800 000
186	Gyermekjelenet Alapellátási Intézmény Gyermek Átmeneti Otthosa (Kollegium u. 54.)	Csapadékvíz vezeték rendszer átmerőjének növelése, a szennyvíz elvezetésének felújítása munkái befejezése miatt		1 350 000		1 350 000
187	Családok Átmeneti Otthosa (Török u. 9.)	Levegőszűrő felújítása	2 000 000	1 999 304		1 999 304
188	Ditvangel Hotel	Földszinten kácaház kialakítása, gázvezeték kiépítése	24 000 000			
189		Helyben működő konyha gázellátásának és szennyvízrendszerének átállítási munkái		517 691		517 691
190	Székely Miklós Ált. Isk. (Huszár ter.)	Konyha-előedő és tornatermi épület építésének utasításainak felújítása		2 997 300		2 997 300
191		Palaisvezeték felújítását, a kábelvezetés bontását, a csapadék elvezetésének felújítását és a csapadék elvezetésének pótlását a utasítás		495 000		495 000
192	Bébiházi házát kiútdelátó	Kamera rendszer beüzemeltetése	10 000 000	10 000 000		10 000 000
193	Önkormányzat összesen		654 804 000	668 567 536	178 487	668 746 023
194	Nyíregyházi Városüzemeltető és Vagyonkezelő Nonprofit Kft. általános feladatok	Csővezeték fenntartása	36 560 000			
195		Közmű hálózat felújítása	380 000 000		237 958 136	237 958 136
196		Szükséglet gyermekudvar üzemeltetésének felújítása	2 000 000			
197	Vagyoni kiadások			11 274 469	203 200	11 477 669
198	Városfejlesztési kiadások		1 185 039 862	836 786 348	64 513 298	901 099 646
199	Mindösszesen		2 267 063 862	1 516 628 353	301 653 121	1 819 281 474
A.			C.	D.	E.	F.
1.	Üzemeltetési feladatok (dolog kiadás, egészségügyi karbantartás)	feladat	2017. évi eredeti előirányzat	2017. mód. előir.	Módosítás	2017. mód. előir.
2.	Estérlánci Északi Óvoda Csillagcsillag Tagintézmény (Kollegium u. 50.)	Felújított vízvezetékben szűrés elhárítási munkái	316 000	316 000		316 000
4.	Estérlánci Északi Óvoda Karakodó Tagintézmény (Sóstói u. 31.)	A csoport udvarán tetta, a létezők állapotának vizsgálata, javítás	1 000 000	1 000 000		1 000 000
5.		Utazási gyermekmosdók vízszakszerű mérése, a többi mosdó átvezetése		420 000		420 000
6.	Estérlánci Északi Óvoda Gyógyászati Tagintézmény (Krudiv Gy. U. 17.)	Csővezeték elhárításának munkái		421 513		421 513
7.	Estérlánci Északi Óvoda Nyitnák Tagintézmény (Jászvár u. 10.)	Konyha átvezetésének befejezése utasítás, festése	600 000	600 000		600 000
8.		Palaisvezeték felújítása	200 000	200 000		200 000
9.	Gyermek Haza Déli Óvoda Rozsátraktor Telephely (Rozsátraktor 17.)	Csővezeték elhárítási munkái		300 000		300 000
10.		Az óvoda helyiségeknek festése	4 000 000	4 000 000		4 000 000
11.	Gyermek Haza Déli Óvoda (Kereszt u. 8.)	Gyermek vízvezetékben vízkezelő szelepek cseréje		400 000		400 000
12.	Gyermek Haza Déli Óvoda Pityang Tagintézmény (Vécsey köz 29.)	Csapadékvíz elvezetésének cseréje befejezése miatt		470 309		470 309
13.	Gyermek Haza Déli Óvoda Bébita Tagintézmény (Vécsey köz 4-6.)	Szennyvíz betárolásának megszüntetése a pincében átmerő szivattyú elektronos ellátásának javítása		450 000		450 000
14.	Gyermek Haza Déli Óvoda Butyka Telephely (Butyka, Balcz Zsolt utca)	Gyermekmosdóban szennyvíz cseréje		500 000		500 000

68.

1.	A. Intézmény megnevezése	B. Feladat	Költségi előirányzat			
			C. 2017. évi eredeti előirányzat	D. 2017. mód. előir.	E. Módosítás	F. 2017. mód. előir.
15	Gyermek-Háza Békli Óvoda Mandabokor Telephely	Cserépfalut, vezetékek kiújítása, csereje és karbantartása		133 350		133 350
16	Tudóskert kerületi Óvoda Szászország Tagintézménye (Kálvária u. 109/a)	Fűfűvel tisztasági festése	2 500 000	2 500 000		2 500 000
17		Tornaterem parketta felújítása (teraszok, ajkázatok)		150 000		150 000
18	Buzástam Nyugati Óvoda Aranykörte Tagintézmény (Körte u. 41.)	Ártírfai badogolás javítása, csereje (fűfűvel) festése a szellő		620 000		620 000
19	Petőfi S. Ált. Iskola (Alma u. 70.)	Konyha, szellőzőrendszer beépítése konyhai helyiségekben		100 000		100 000
20	Móricz Zsigmond Ált. Iskola Kertvárosi Tagintézmény (Könyök u. 1/a)	Élőfalfronti kerítés festése, javítása	1 695 115	1 695 115		1 695 115
21		Konyha: Beadás megújítása a felújításhoz kapcsolódóan		111 000		111 000
22	Kodály Z. Ált. Isk. (Vay Á. krt.)	Konyhában, ebédlőben, szellőzőrendszer kiújítása, csereje, felszerelése, beépítése, a szellőzőrendszer beépítése a földszint előtérbe		190 167		190 167
23	Zrínyi Bona Gimnázium és Kollegium (Savai utca) Kollegium	Kollegium konyhájának elfagult légtérrel berendezés javítása		936 346		936 346
24	Széchényi I. Köznevelési Információs Szakközépiskola és Kollegium (Árok u.) Kollegium (Árok u.)	Kollegium konyhájának építési szigetelésének javítása munkái		486 232		486 232
25	Széchényi I. Köznevelési Információs Szakközépiskola és Kollegium (Városmajor u. 6.)	Konyha: lapostető javítás munkái beadás miatt		500 000		500 000
26	Városi Csérmű	Kilágos előtérnek, rakfalanak teljes festése, vakolása	1 500 000	1 500 000		1 500 000
27	Váci Miklós Kulturális Központ Ábrégsi Művelődési Ház (Honvéd u.)	Vápcsatornák vizorok lezárása, tető palafedésének javítása		165 040		165 040
28	Hetszvirág Bócsóde (Honvéd utca)	Fűvel tisztasági kiújításának javítása munkái		1 078 657		1 078 657
29	Hovvreg Bócsóde (Malom u. 5.)	Gázvezeték karbantartása		127 000		127 000
30		Belső festés	300 000	300 000		300 000
31		Gondozási egységhez tartozó fürdőszobák, wc-kben, kecskafalnak felújítása és előtérnek festése	1 000 000	1 000 000		1 000 000
32	Katica Bócsóde (Tóka u.)	Fűvel tisztasági kiújításának javítása és előtérnek festése	1 000 000	1 000 000		1 000 000
33		Gázvezeték és fűtőrendszer kiújításának javítása és előtérnek festése	300 000	300 000		300 000
34	Micimackó Bócsóde (Stadion u. 8/a)	Bócsóde teljes felújítása	2 000 000	2 000 000		2 000 000
35	Nyíregyházi Szóc. Gond. Közp. - 2. sz. Művelődési Klubja (Nyíregyháza-Óros, Fő u. 5.)	Gázvezeték és boiler karbantartása		115 000		115 000
36	Orvosi Rendelő (Nyíregyháza-Óros, Fő u. 8.)	Gázvezeték karbantartása		25 000		25 000
37	Gyermekorvosi Rendelő (Nyíregyháza-Óros, Rozsnyai u. 8.)	Gázvezeték karbantartása		25 000		25 000
38	Orvosi Rendelő (4400 Nyíregyháza, Ungvári sétány 35.)	Radiátorcsere és légtelenítő rendszer csereje	81 088	81 088		81 088
39	Városi Rendelő (Szent L. u.)	Fűtőrendszer javítása, szerelés, elemek megújítása és badogolás részbeni csereje felújítás beázás miatt		8 838		8 838
40	Egészségügyi Állapítási Intézményei: Toldi u. 65/A Gyermekorvosi Rendelő	Tisztasági festés		1 000 000		1 000 000
41	Toldi utca 65/A orvosi rendelő	Belső festés, mázolás		1 153 000		1 153 000
42	Dzsungel Hotel (Baha L. stry.)	A Dzsungel Hotelnél kármárk kiakasztásai szakszerű műszaki ellenőrzés felkérése		190 000		190 000
43	Vélt UPC Iroda (4400 Nyíregyháza, Luther u. 6.)	Tisztasági festés	1 000 000	1 000 000		1 000 000
44	Vélt KLK Iroda (4400 Nyíregyháza, Dörmögő utca 1.)	Tisztasági festés	5 300 000	5 333 116		5 333 116
45	<b>Összesen</b>		<b>22 792 209</b>	<b>92 720 198</b>	<b>421 518</b>	<b>33 141 713</b>

1.	A. Beruházás	B. Feladat	Költségi előirányzat			
			C. 2017. évi eredeti előirányzat	D. 2017. mód. előir.	E. Módosítás	F. 2017. mód. előir.
2	Vélt KLK Iroda (4400 Nyíregyháza, Dörmögő utca 1.)	Hálózat bővítés, új végpontok és wifi hálózat kiépítés	349 504	465 892		465 892
3	Váci Miklós Kulturális Központ	Elektromos hálózat trafoházának komplett cseréje		7 113 000		7 113 000
4	Váci Miklós Kulturális Központ Ábrégsi Művelődési Ház (Honvéd u.)	Külsőnemű padlóburkolat cseréje	600 000	600 000	600 000	
5	Önkormányzati üdülő (Egység utca 1.)	Részesvízellátás gázfűtésű csatlakozás		85 000		85 000
6	Dzsungel Hotel	Fűtőrendszer kiújításának kiakasztása, gázvezeték kiépítése		25 976 378		25 976 378
7	<b>Önkormányzat összesen</b>		<b>949 504</b>	<b>33 640 270</b>	<b>600 000</b>	<b>33 040 270</b>

## Nyíregyháza Megyei Jogú Város Önkormányzata több éves kihatással járó feladatai

10. melléklet

Forintban!						
1.	A. Eldírányzat megnevezése	B. Összes költsége	C. Terv évet megelőző kiadás	E.		
				KIADÁS		
				D. 2017.	2018.	F. 2019.
2.	Nyíregyháza-Nyírszőlős kerékpárút (ÉAOP pályázat)	260 069 089	253 906 157	2 358 932	1 902 000	1 902 000
3.	Csomópontok hangosítása és akadálymentesítése	60 000 000	-	20 000 000	20 000 000	20 000 000
4.	Fasor rekonstrukciók tervezetése	9 318 612	3 318 612	-	3 000 000	3 000 000
5.	Park rekonstrukciók tervezetése	20 000 000	-	-	10 000 000	10 000 000
6.	Városi zöldfelületek felmérése	40 100 472	21 748 972	18 351 500		
7.	Kijelölt kutyafuttatók kialakítása	63 858 451	21 626 329	11 232 122	15 500 000	15 500 000
8.	Lokális csapadék vízkár elhárítási és egyéb feladatok	371 901 682	361 901 682	10 000 000		
9.	Nyíregyháza és térsége szennyvízelvezetési és tisztítási program monitoringja (KEOP)	16 896 450 893	16 890 276 168	6 174 725		
10.	Nyíregyházi Városi Stadion Nemzeti Stadionfejlesztési Program keretében történő fejlesztése	500 000 000	34 447 034	465 552 966		
11.	Európai Területi Társulás létrehozása (ETT-Európai Területi Társulás támogatás)	4 834 690	2 119 690	905 000	905 000	905 000
12.	Barnamezős területek rehabilitációja (TOP 6.3.1-15)	1 774 912 301	114 300	89 720 763	1 682 170 413	2 906 825
13.	Zöld város kialakítása (TOP 6.3.2-15)	1 266 410 535	647 700	63 859 848	1 125 580 832	76 322 155
14.	Bencs Villa és Vendégház felújítása (TOP 6.1.4-15.)	320 624 588	14 204 188	306 420 400	-	
15.	Nyíregyházi Állatpark látogatóközpontjának kialakítása (TOP 6.1.4-15)	391 431 658	7 681 185	120 548 459	263 202 014	
16.	Nyíregyházi egészségügyi alapellátás infrastrukturális fejlesztése (TOP-6.6.1.-15)	182 110 819	5 080 000	177 030 819		
17.	Egészségügyi Alapellátás Fejlesztése Nyíregyházán II. ütem (TOP-6.6.1-16.)	407 800 000	-	17 598 000	390 202 000	
18.	Fenntartható városi közlekedés fejlesztés Nyíregyházán (TOP-6.4.1-15)	1 500 000 000	118 674 495	162 875 181	1 218 450 324	
19.	Gazdaságosztónzó közlekedésfejlesztés Nyíregyházán (TOP-6.1.5.-15)	1 042 536 404	354 288 844	116 307 480	571 940 080	
20.	Gazdaságfejlesztést és munkaerő mobilitás ösztönzését szolgáló közlekedésfejlesztés Nyíregyháza délkeleti és délnyugati területein (TOP-6.1.5-15-NY1-2016-00002)	2 914 000 000	368 300	82 335 400	2 662 824 400	168 471 900
21.	Környezetvédelmi Infrastruktúra Fejlesztések Nyíregyházán (TOP-6.3.3-16.)	1 017 884 860	-	28 243 173	989 641 687	

Nyíregyháza Megyei Jogú Város Önkormányzata több éves kihatással járó feladatai

10. melléklet

1.	A.	B.	C.	D.	E.	F.
	Eldőirányzat megnevezése	Összes költsége	Terv évet megelőző kiadás	KIADÁS		
				2017.	2018.	2019.
22.	Erdei sétány és tanösvény kialakítása (TOP-6.1.4-15)	191 076 038	4 179 139	186 896 899		
23.	Erdei sétány és ökológiai sétaút kialakítása Sóstófürdőn (TOP-6.1.4-16-NY1-2017-00004)	298 107 435	-	16 037 640	282 069 795	
24.	Családbarát munkába állást segítő intézmények fejlesztése (TOP-6.2.1-15)	700 000 000	3 051 569	41 198 439	655 749 992	
25.	Családbarát munkába állást segítő intézmények korszerűsítése Nyíregyháza MJV Önkormányzatánál (TOP-6.2.1-16-NY1-2017-00003)	901 855 317	-	42 295 350	19 000 000	840 559 967
26.	Kórházi új óvoda (TOP-6.2.1-16-NY1-2017-00002)	72 219 683	-	71 099 683	1 120 000	
27.	Önkormányzati épületek energetikai korszerűsítése (TOP-6.5.1-15)	1 000 000 000	2 009 140	45 827 004	952 163 856	
28.	Önkormányzati épületek energetikai korszerűsítése Nyíregyháza MJV Önkormányzatánál (TOP-6.5.1-16-NY1-2017-00003) II. ütem	156 432 161	-	6 933 900	37 711 164	111 787 097
29.	Önkormányzati épületek energetikai korszerűsítése Nyíregyháza MJV Önkormányzatánál (TOP-6.5.1-16-NY1-2017-00002) III. ütem	396 840 630	-	18 798 540	378 042 090	
30.	Önkormányzati épületek energetikai korszerűsítése Nyíregyháza MJV Önkormányzatánál (TOP-6.5.1-16-NY1-2017-00004) IV. ütem	627 227 209	-	32 131 000	562 057 349	33 038 860
31.	Közösen Polyákbokorért (TOP-6.9.1-15)	30 414 995	196 444	15 378 300	7 455 848	7 384 403
32.	Nyíregyházi Foglalkoztatási Paktum (TOP-6.8.2-15) *	402 089 886	3 954 577	161 738 910	93 585 352	142 811 047
33.	Nyíregyháza Borbánya és Malomkert csapadékvíz elvezetési hálózat fejlesztése (TOP-6.3.3-15)	629 726 235	230 003 002	321 422 693	78 300 540	
34.	Szoc. alapszolg. Infrastrukturális fejlesztés (TOP-6.6.2-15)	224 731 353	8 796 292	204 928 581	11 006 480	
35.	Szociális Alapszolgáltatások bővítése, fejlesztése II. ütem (TOP-6.6.2-16)	574 000 000	-	4 327 100	292 797 914	276 874 986
36.	Szociális városrehabilitáció Nyíregyháza szegregált területein (TOP-6.7.1-16.) *	1 726 000 000	-	81 220 000	65 373 300	1 579 406 700
37.	Bölcsőde fejlesztés Nyíregyháza Megyei Jogú Város Önkormányzatánál (TOP-6.2.1-16.)	237 925 000	-	13 377 088	224 547 912	
38.	Társadalmi együttműködés erősítését szolgáló helyi szintű komplex programok (TOP-6.9.1-16) 2017-00001	340 800 424	-	8 890 000	331 910 424	
39.	Tiszavasvári út- Derkovits utca csomópontjának fejlesztése (TOP 6.1.5-16.) 2017-00001 *	600 000 000	-	635 000	91 220 256	508 144 744
40.	URBACT III.-TechTown projekt 2016.	15 992 705	4 427 237	8 731 676	2 833 792	
41.	ERASMUS+Back to (Net)Work	5 428 800	-	3 172 771	2 256 029	

51.

## Nyíregyháza Megyei Jogú Város Önkormányzata több éves kihatással járó feladatai

10. melléklet

1.	A. Előirányzat megnevezése	B. Összes költsége	C. Terv évet megelőző kiadás	D. E. F. KIADÁS		
				2017.	2018.	2019.
				42.	ERASMUS+Silver Learners	3 744 000
43.	CITYWALK projekt	57 545 850	-	22 730 785	21 094 465	13 720 600
44.	Nyíregyháza Megyei Jogú Város közösségi közlekedésének fejlesztése érdekében 47 db új autóbusz beszerzése és töltőállomás létesítése IKOP 3.2.0-15-2016-00013	8 295 405 134	56 941 280	4 713 488 096	356 076 851	3 168 898 907
45.	Kulturális és közösségi terek infrastrukturális fejlesztése és helyi közösségfejlesztés a Nyíregyházi Helyi Közösségi Fejlesztési Stratégiájához kapcsolódva (CLLD) (TOP-7.1.1-16-2016-00067)*	79 750 000	3 937 000	3 843 000	13 463 000	58 507 000
46.	Fenntartható turizmusfejlesztés a Helyőrségi Művelődési Otthon revitalizációja által (TOP-6.1.4-16) 2017-00005	792 055 670	-	4 267 200	58 177 420	729 611 050
47.	Gazdaságfejlesztést és munkaerő mobilitás ösztönzését szolgáló közlekedésfejlesztés Nyíregyháza hat pontján (TOP-6.1.5-16) 2017-00002*	999 500 000	-	279 400	77 013 880	922 206 720
48.	MTMI Élményközpont Nyíregyháza (EFOP-3.3.6-17) 2017-0016 *	200 025 613	-	5 176 400	176 908 813	17 940 400
49.	Sóstói Múzeumfaló Fejlesztése (TOP-6.1.4-16) 2017-00002	688 000 000	-	18 595 340	647 314 602	22 090 058
50.	Indiaház és Madárröpdé létesítése a Nyíregyházi Állatparkban (TOP-6.1.4-16.)	1 034 510 751	-	12 752 359	295 111 793	726 646 599
51.	Térinformatikai rendszer kialakítása, üzemeltetése	14 000 000	-	10 000 000	2 000 000	2 000 000
52.	Új Óvoda létesítése a Jósza András Oktatókórház területén	254 754 968	-	254 754 968		
53.	Modern Városok- 4* Szálloda építése	4 185 187 114	132 644 989	1 380 186 331	2 672 355 794	
54.	Modern Városok- Állatpark Fejlesztése-Pangea	1 670 207 165	16 694 416	379 336 256	1 274 176 493	
55.	Modern Városok- Állatpark Fejlesztése-Jégkorszak	3 599 839 631		2 342 603	889 024 631	2 708 472 397
56.	Modern Városok- Sóstói Múzeumfaló Fejlesztése	53 099 400	20 613 970	32 485 430		
57.	Modern Városok- Atlétikai Sportcentrum kialakítása	3 843 349 516	37 246 192	74 319 020	3 723 770 604	8 013 700
58.	Nyíregyházi Szabadtéri Színpad rekonstrukciója és a "Kiserdők" területének funkcionális bővítése (TOP-6.3.2-16) 2017-00001	1 492 457 793	10 914 340	259 209 215	1 222 334 238	
59.	Csomópont és kerékpárút fejlesztés Nyíregyházán	685 112 500	-	7 509 166	66 103 639	611 499 695
60.	Csomópont és kerékpárút fejlesztés Nyíregyházán II. *	821 887 500	-	9 966 195	59 929 305	751 992 000
61.	Elektromobilitási töltőinfrastruktúra kiépítése Nyíregyháza területén GZR-T-Ö-2016-0004	26 215 200	-	8 321 040	17 894 160	
62.	Digitális Magyarország Nyíregyházi Alprogram-Digitális Nyíregyháza smart city-Okos Város csomag	22 688 455	1 608 455	21 080 000		

\* A 2019.ev tartalmazza a 2020 és 2021.évek előirányzatait is.

Nyíregyháza Megyei Jogú Város Önkormányzata és a Nyírségi Többcélű Kistérségi Társulás által közösen fenntartott intézmények üzemeltetésével kapcsolatos pénzeszközök átadása

11. melléklet

Forintban!								
1.	A.	B.	C.	D.	E.	F.	G.	H.
	Átadásra tervezett	Kiadás	Bevétel	2017. évi javasolt önkormányzati támogatás	Állami támogatás	Önkormányzat által átvett pénzeszköz	2017. évi javasolt működési célú pénzeszköz átadás	2017. évi javasolt felhalmozási célú pénzeszköz átadás
2.	Nyíregyházi Szociális Gondozási Központ	775 058 457	143 578 113	425 047 768	206 432 576	-	622 590 344	8 890 000
3.	Nyíregyházi Szociális Gondozási Központ mód. előir.	890 855 815	162 711 066	390 147 877	332 571 198	5 230 674	719 054 749	8 890 000
4.	Nyíregyházi Szociális Gondozási Központ módosítás	982 351	-	2 881 333	3 863 684	-	982 351	-
5.	Nyíregyházi Szociális Gondozási Központ mód. előir.	891 638 166	162 711 066	387 261 544	336 434 882	5 230 674	720 037 100	8 890 000
6.	Nyíregyházi Család és Gyermekjóléti Központ	231 951 633	-	114 351 633	117 600 000	-	229 951 633	2 000 000
7.	Nyíregyházi Család és Gyermekjóléti Központ mód. előir.	321 302 643	23 553 278	108 622 490	189 126 875	-	295 749 365	2 000 000
8.	Nyíregyházi Család és Gyermekjóléti Központ módosítás	422 821	-	-	422 821	-	422 821	-
9.	Nyíregyházi Család és Gyermekjóléti Központ mód. előir.	321 725 464	23 553 278	108 622 490	189 549 696	-	296 172 186	2 000 000
10.	Nyíregyházi Gyermekjóléti Alapellátási Intézmény	843 125 856	26 389 303	366 413 064	450 323 489	-	808 736 553	8 000 000
11.	Nyíregyházi Gyermekjóléti Alapellátási Intézm. mód. előir.	939 697 469	28 393 595	330 083 659	581 220 215	-	903 303 874	8 000 000
12.	Nyíregyházi Gyermekjóléti Alapellátási Intézmény módosítás	3 148	-	1 019 247	1 016 099	-	3 148	-
13.	Nyíregyházi Gyermekjóléti Alapellátási Intézm. mód. előir.	939 694 321	28 393 595	329 064 412	582 236 314	-	903 300 726	8 000 000
14.	NYITÓT GAFEK	26 710 680	2 106 169	24 604 511	-	-	24 604 511	-
15.	NYITÓT GAFEK mód. előir.	27 217 877	2 595 758	24 604 511	17 608	-	24 622 119	-
16.	NYITÓT GAFEK módosítás	-	-	-	-	-	-	-
17.	NYITÓT GAFEK mód. előir.	27 217 877	2 595 758	24 604 511	17 608	-	24 622 119	-
18.	Hozzájárulás a társulás működési kiadásaihoz	17 842 000	-	17 842 000	-	-	17 842 000	-
19.	Hozzájárulás a társulás működési kiadásaihoz mód. előir.	17 904 156	-	17 904 156	-	-	17 904 156	-
20.	Hozzájárulás a társulás működési kiadásaihoz módosítás	-	-	-	-	-	-	-
21.	Hozzájárulás a társulás működési kiadásaihoz mód. előir.	17 904 156	-	17 904 156	-	-	17 904 156	-
22.	<b>ÖSSZESEN:</b>	<b>1 894 688 626</b>	<b>172 073 585</b>	<b>948 258 976</b>	<b>774 356 065</b>	<b>-</b>	<b>1 703 725 041</b>	<b>18 890 000</b>
23.	<b>ÖSSZESEN: mód. előir.</b>	<b>2 196 777 960</b>	<b>217 253 697</b>	<b>871 357 693</b>	<b>1 102 935 896</b>	<b>5 230 674</b>	<b>1 960 634 263</b>	<b>18 890 000</b>
24.	<b>ÖSSZESEN: módosítás</b>	<b>1 402 024</b>	<b>-</b>	<b>3 900 580</b>	<b>5 302 604</b>	<b>-</b>	<b>1 402 024</b>	<b>-</b>
25.	<b>ÖSSZESEN: mód. előir.</b>	<b>2 198 179 984</b>	<b>217 253 697</b>	<b>867 457 113</b>	<b>1 108 238 500</b>	<b>5 230 674</b>	<b>1 962 036 287</b>	<b>18 890 000</b>
26.	Nyírtotaki Szociális Szolgáltató Központ	-	-	-	107 020 876	-	107 020 876	-
27.	Nyírtotaki Szociális Szolgáltató Központ mód. előir.	-	-	-	130 764 707	-	130 764 707	-
28.	Nyírtotaki Szociális Szolgáltató Központ módosítás	-	-	-	3 451 763	-	3 451 763	-
29.	Nyírtotaki Szociális Szolgáltató Központ mód. előir.	-	-	-	127 312 944	-	127 312 944	-
30.	NYITÓT Szociális Szolgáltató Központ	-	-	-	87 105 358	-	87 105 358	-
31.	NYITÓT Szociális Szolgáltató Központ mód. előir.	-	-	-	105 523 444	-	105 523 444	-
32.	NYITÓT Szociális Szolgáltató Központ módosítás	-	-	-	1 738 169	-	1 738 169	-
33.	NYITÓT Szociális Szolgáltató Központ mód. előir.	-	-	-	107 261 613	-	107 261 613	-
34.	Finanszírozási forma változás miatt pénzeszköz átadás (állami támogatás)	-	-	-	194 126 234	-	194 126 234	-
35.	Finanszírozási forma változás miatt pénzeszköz átadás (állami támogatás) mód. előir.	-	-	-	236 288 151	-	236 288 151	-
36.	Finanszírozási forma változás miatt pénzeszköz átadás (állami támogatás) módosítás	-	-	-	1 713 594	-	1 713 594	-
37.	Finanszírozási forma változás miatt pénzeszköz átadás (állami támogatás) mód. előir.	-	-	-	234 574 557	-	234 574 557	-
38.	<b>MIND ÖSSZESEN:</b>	<b>1 894 688 626</b>	<b>172 073 585</b>	<b>948 258 976</b>	<b>968 482 299</b>	<b>-</b>	<b>1 897 851 275</b>	<b>18 890 000</b>
39.	<b>MIND ÖSSZESEN: mód. előir.</b>	<b>2 196 777 960</b>	<b>217 253 697</b>	<b>871 357 693</b>	<b>1 339 224 047</b>	<b>5 230 674</b>	<b>2 196 922 414</b>	<b>18 890 000</b>
40.	<b>MIND ÖSSZESEN: módosítás</b>	<b>1 402 024</b>	<b>-</b>	<b>3 900 580</b>	<b>3 589 010</b>	<b>-</b>	<b>311 570</b>	<b>-</b>
41.	<b>MIND ÖSSZESEN: mód. előir.</b>	<b>2 198 179 984</b>	<b>217 253 697</b>	<b>867 457 113</b>	<b>1 342 813 057</b>	<b>5 230 674</b>	<b>2 196 610 844</b>	<b>18 890 000</b>
<b>Pénzeszköz átadás mindösszesen</b>							<b>2 215 500 844</b>	

53

Nyíregyháza Megyei Jogú Város Önkormányzata 2017. évi előirányzat felhasználási ütemterve

12. melléklet

Forintban!

	A.	B.	C.	D.	E.	F.	G.	H.	I.	J.	K.	L.	M.	N.
1.	Megnevezés	Január	Február	Március	Április	Május	Június	Július	Augusztus	Szeptember	Október	November	December	Összesen
2.	<b>BEVÉTELEK</b>													
3.	Önkormányzatok működési támogatása	646 476 928	426 782 629	476 782 629	326 782 629	426 782 629	737 782 105	426 782 629	427 137 787	480 955 416	488 223 061	508 558 219	534 814 843	5 957 847 504
4.	Működési célú támogatások Állam felől	41 870 738	44 870 734	58 870 734	47 870 734	51 370 734	65 075 748	64 847 804	87 092 803	51 011 946	170 886 625	155 599 059	998 027 637	1 838 463 629
5.	Felhalmozási célú támogatások Állam felől	89 218 607	3 237 790 970	81 458 385	1 278 733 000	398 877 199	664 087 700	1 145 819 129	68 148 144	751 973 460	3 666 039 704	4 720 828 229	1 983 378 946	18 582 350 473
6.	Közhatalmi bevételek	43 416 666	46 916 666	4 042 916 666	389 916 666	222 916 666	159 916 666	125 416 666	136 916 666	4 211 916 666	173 416 666	107 916 666	1 699 314 166	11 170 897 492
7.	Működési bevételek	267 643 866	256 128 990	252 137 000	308 357 890	316 189 890	258 403 090	221 722 308	314 654 383	314 528 412	435 365 303	305 151 543	363 469 229	4 613 799 999
8.	Felhalmozási bevételek	1 000 000	1 000 000	11 000 000	10 000 000	16 000 000	1 000 000	1 000 000	1 000 000	21 450 000	34 000 000	30 968 186	158 076 442	292 494 628
9.	Működési célú átvett pénzeszközök			4 000 000			6 000 000		160 000	2 000 000		4 928 356	99 648 200	117 736 656
10.	Felhalmozási célú átvett pénzeszközök		2 400 000	2 000 000	17 119 770	1 400 000	2 000 000	19 119 770	2 400 000	17 519 770	18 237 759	28 400 000	50 955 849	161 552 928
11.	Finanszírozási bevételek	10 146 007 484	500 000 000	4 000 000 000		500 000 000	1 000 000 000	1 734 017 807	500 000 000	150 000 000	203 000 000	1 500 000 000	1 076 264 215	18 309 289 506
12.	<b>Bevételek összesen:</b>	<b>11 235 634 289</b>	<b>4 515 937 989</b>	<b>8 391 293 837</b>	<b>2 780 779 689</b>	<b>1 933 537 118</b>	<b>2 894 271 309</b>	<b>3 738 726 113</b>	<b>1 537 487 783</b>	<b>6 001 355 675</b>	<b>5 689 169 128</b>	<b>7 362 350 358</b>	<b>6 963 949 527</b>	<b>60 044 432 815</b>
13.	<b>KIADÁSOK</b>													
14.	Személyi juttatások	275 402 183	344 510 662	367 471 295	275 851 894	365 366 247	385 879 044	408 431 912	384 620 964	429 914 457	457 984 346	408 694 660	500 289 069	4 804 416 731
15.	Munkaadókat terhelő járulékok és szociális hozzájárulási adó	102 446 446	83 163 630	88 616 441	92 147 992	87 228 679	88 851 172	101 923 715	88 958 150	96 135 818	109 520 114	119 891 347	106 651 287	1 165 534 791
16.	Dotáció kiadások	888 595 009	829 344 165	841 484 869	878 328 874	864 526 265	818 334 671	816 768 971	794 795 445	917 065 089	713 202 493	315 478 454	279 415 812	8 949 249 817
17.	Ellátottak pénzbeli juttatásai	35 345 915	35 345 915	35 346 915	35 346 915	35 100 916	35 350 916	52 350 916	68 600 916	45 401 918	35 351 918	36 292 203	12 365 922	478 201 285
18.	Egyéb működési célú kiadások	397 588 911	345 185 815	377 066 274	361 306 274	856 566 274	915 566 574	855 566 274	1 755 566 275	1 533 852 276	4 891 693 331	4 889 645 850	6 372 699 105	24 557 303 233
19.	Beruházások	394 129 308	3 225 539 974	3 09 188 287	1 117 841 079	639 827 286	448 440 972	468 860 062	1 001 671 202	620 727 263	519 109 896	504 664 148	112 254 872	9 402 257 309
20.	Felújítások	44 796 667	39 796 667	438 856 633	64 796 667	39 796 667	333 556 633	34 796 667	142 501 552	144 255 747	104 796 667	100 350 389	441 280 520	1 819 281 474
21.	Egyéb felhalmozási kiadások	3 133 333	3 133 333	3 133 333	3 133 333	3 133 333	3 133 333	3 133 333	3 133 333	3 133 333	3 133 333	3 133 333	3 133 333	460 400 416
22.	Finanszírozási kiadások	173 886 117		1 160 000 000	2 000 000 000			1 000 000 000		1 150 000 000	1 500 000 000		1 433 901 642	8 407 787 758
23.	<b>Kiadások összesen:</b>	<b>2 405 323 887</b>	<b>4 906 020 161</b>	<b>4 047 414 696</b>	<b>5 428 765 028</b>	<b>2 901 545 667</b>	<b>3 031 363 319</b>	<b>3 741 831 850</b>	<b>4 250 737 842</b>	<b>5 018 296 421</b>	<b>8 374 104 995</b>	<b>6 489 787 383</b>	<b>9 449 241 566</b>	<b>60 044 432 815</b>
24.	<b>Bankszámla / Folyószámlahitel állomány</b>	<b>8 890 310 402</b>	<b>8 440 228 230</b>	<b>9 784 047 371</b>	<b>7 138 082 032</b>	<b>6 168 055 483</b>	<b>6 030 961 473</b>	<b>6 027 855 736</b>	<b>3 314 605 677</b>	<b>4 297 664 931</b>	<b>1 612 729 064</b>	<b>2 485 292 039</b>	-	-

54.

## Nyíregyháza Megyei Jogú Város Önkormányzata 2017.évi sport célfeladatainak előirányzata

Forintban!

1.	A.	B.	C.	D.	E.	F.	G.	H.	I.	J.	K.	L.
	Megnevezés	Személyi juttatások	Munkaadókat terhelő járulékok és szoc. hozzájárulási adó	Elátottak pénzbeli juttatásai	Dologi kiadások	Egyéb működési célú kiadás	Működési kiadás összesen	Felújítás	Beruházás	Egyéb felhalmozási célú kiadás	Felhalmozási kiadás összesen	Mindösszesen
2.	Parásport, fogyatékosok sportja					2 000 000	2 000 000				-	2 000 000
3.	Egyéb csapat- és egyéni sportágak					10 000 000	10 000 000				-	10 000 000
4.	Egyéb csapat- és egyéni sportágak mód. előir.					8 500 000	8 500 000				-	8 500 000
5.	NYVDSE- Diáksport támogatás					26 500 000	26 500 000				-	26 500 000
6.	NYVDSE- Diáksport támogatás mód. előir.					25 500 000	25 500 000				-	25 500 000
7.	Szabadidősport					5 000 000	5 000 000				-	5 000 000
8.	Szabadidősport mód. előir.					4 000 000	4 000 000				-	4 000 000
9.	Egyéb támogatások					4 000 000	4 000 000				-	4 000 000
10.	Egyéb támogatások mód. előir.	890 000				2 110 000	3 000 000				-	3 000 000
11.	Egyéb támogatások módosítás	30 000				30 000	-				-	-
12.	<b>Egyéb támogatások mód. előir.</b>	<b>860 000</b>				<b>2 140 000</b>	<b>3 000 000</b>				-	<b>3 000 000</b>
13.	Kiemelkedő sportrendezvények					5 000 000	5 000 000				-	5 000 000
14.	Sport ösztöndíj rendszer	9 000 000					9 000 000				-	9 000 000
15.	Sport ösztöndíj rendszer mód. előir.	6 135 000				2 865 000	9 000 000				-	9 000 000
16.	Olimpiai felkészülés támogatása	4 500 000					4 500 000				-	4 500 000
17.	Olimpiai felkészülés támogatása mód. előir.	3 000 000				1 500 000	4 500 000				-	4 500 000
18.	Mobil műjégpálya (jegidő vásárlás)Köly háttérrel ellátva				15 896 000		15 896 000				-	15 896 000
19.	<b>ÖSSZESEN</b>	<b>13 500 000</b>	-	-	<b>15 896 000</b>	<b>52 500 000</b>	<b>81 896 000</b>	-	-	-	-	<b>81 896 000</b>
20.	<b>ÖSSZESEN mód. előir.</b>	<b>10 025 000</b>	-	-	<b>15 896 000</b>	<b>51 475 000</b>	<b>77 396 000</b>	-	-	-	-	<b>77 396 000</b>
21.	<b>ÖSSZESEN módosítás</b>	-	30 000	-	-	30 000	-	-	-	-	-	-
22.	<b>ÖSSZESEN mód. előir.</b>	<b>9 995 000</b>	-	-	<b>15 896 000</b>	<b>51 505 000</b>	<b>77 396 000</b>	-	-	-	-	<b>77 396 000</b>

55.

## Nyíregyháza Megyei Jogú Város Önkormányzata 2017. évi költségvetés EU-s céladatainak előirányzata

Forintban!

1.	A.	B.	C.	D.	E.	F.	G.	H.	I.	J.	K.	L.
	Megnevezés	Személyi juttatások	Munkaadókat terhelő járulékok és szoc. hozzájárulási adó	Ellátottak pénzbeli juttatásai	Dologi kiadások	Egyéb működési célú kiadás	Működési kiadás összesen	Felújítás	Beruházás	Egyéb felhalmozási célú kiadás	Felhalmozási kiadás összesen	Mindösszesen
2.	Testvérvárosi kapcsolatokat elősegítő programok, rendezvények, kiutazások	1 150 000	250 000		2 870 550		4 270 550				-	4 270 550
3.	Testvérvárosi kapcsolatokat elősegítő programok, rendezvények, kiutazások mód. előir.	1 756 901	643 050		1 776 394		4 176 345		559 205		559 205	4 735 550
4.	Testvérvárosi kapcsolatokat elősegítő programok, rendezvények, kiutazások módosítás	18 885	260 762		238 008		41 639				-	41 639
5.	Testvérvárosi kapcsolatokat elősegítő programok, rendezvények, kiutazások mód. előir.	1 775 786	903 812	-	1 538 386	-	4 217 984	-	559 205	-	559 205	4 777 189
6.	Partnervárosi kapcsolatokat elősegítő programok, rendezvények, kiutazások	300 000	100 000		1 000 000		1 400 000				-	1 400 000
7.	Partnervárosi kapcsolatokat elősegítő programok, rendezvények, kiutazások mód. előir.	430 400	140 363		879 237		1 450 000				-	1 450 000
8.	Partnervárosi kapcsolatokat elősegítő programok, rendezvények, kiutazások módosítás	38 347	19 144		50 000		7 491				-	7 491
9.	Partnervárosi kapcsolatokat elősegítő programok, rendezvények, kiutazások mód. előir.	468 747	159 507	-	829 237	-	1 457 491	-	-	-	-	1 457 491
10.	Megbízási díjak (tolmácsolás, fordítás, egyéb)	150 000	65 000		885 000		1 100 000				-	1 100 000
11.	Megbízási díjak (tolmácsolás, fordítás, egyéb) mód. előir.	150 000	65 000		1 005 000		1 220 000				-	1 220 000
12.	Megbízási díjak (tolmácsolás, fordítás, egyéb) módosítás	202 760	7 666		258 768		48 342				-	48 342
13.	Megbízási díjak (tolmácsolás, fordítás, egyéb) mód. előir.	352 760	72 666	-	746 232	-	1 171 658	-	-	-	-	1 171 658
14.	Pályázati alap (okt.int., nemzetk.kapcs.előseg.)					1 800 000	1 800 000				-	1 800 000
15.	Pályázati alap (okt.int., nemzetk.kapcs.előseg.) mód. előir.					1 475 000	1 475 000				-	1 475 000
16.	Pályázati alap (okt.int., nemzetk.kapcs.előseg.) módosítás					88 745	88 745				-	88 745
17.	Pályázati alap (okt.int., nemzetk.kapcs.előseg.) mód. előir.					1 386 255	1 386 255	-	-	-	-	1 386 255
18.	Nemzetközi városalózatok tagságából adódó feladatok	150 000	50 000		200 000		400 000				-	400 000
19.	Nemzetközi városalózatok tagságából adódó feladatok mód. előir.	187 392	50 000		62 608		300 000				-	300 000
20.	Nemzetközi városalózatok tagságából adódó feladatok módosítás	100	21 140		20 252		788				-	788
21.	Nemzetközi városalózatok tagságából adódó feladatok mód. előir.	187 492	28 860	-	82 860	-	299 212	-	-	-	-	299 212
22.	Gazd. és egyéb ter. hasznosuló nemz. kapcs. elős.				200 000		200 000				-	200 000
23.	Pályázati önrész "aktív Európai Polgárság"				200 000		200 000				-	200 000
24.	Pályázati önrész "aktív Európai Polgárság" mód. előir.	92 082			107 916		200 000				-	200 000
25.	Pályázati önrész "aktív Európai Polgárság" módosítás	24 890	47 725		16 030		88 745				-	88 745
26.	Pályázati önrész "aktív Európai Polgárság" mód. előir.	117 074	47 725	-	123 946	-	288 745	-	-	-	-	288 745
27.	<b>ÖSSZESEN</b>	1 750 000	465 000	-	5 355 550	1 800 000	9 370 550	-	-	-	-	9 370 550
28.	<b>ÖSSZESEN mód. előir.</b>	2 616 777	898 413	-	4 031 155	1 475 000	9 021 345	-	559 205	-	559 205	9 580 550
29.	<b>ÖSSZESEN módosítás</b>	285 082	314 157	-	510 494	88 745	-	-	-	-	-	-
30.	<b>ÖSSZESEN mód. előir.</b>	2 901 859	1 212 570	-	3 520 661	1 386 255	9 021 345	-	559 205	-	559 205	9 580 550

56

## Nyiregyháza Megyei Jogú Város Önkormányzata 2017. évi kulturális célfeladatainak előirányzata

15. melléklet

Forintban!

	A.	B.	C.	D.	E.	F.	G.	H.	I.	J.	K.	L.
1.	Megnevezés	Személyi juttatások	Munkaadókat terhelő járulékok és szoc. hozzájárulási adó	Ellátottak pénzbeli juttatásai	Dologi kiadások	Egyéb működési célú kiadás	Működési kiadás összesen	Felújítás	Beruházás	Egyéb felhalmozási célú kiadás	Felhalmozási kiadás összesen	Mindösszesen
2.	Közművelődési megállapodások					1 000 000	1 000 000				-	1 000 000
3.	Pályázati önérték					1 000 000	1 000 000				-	1 000 000
4.	Szakértői díjak				700 000		700 000				-	700 000
5.	Szakértői díjak mód. előir.				600 000		600 000				-	600 000
6.	Művészeti ösztöndíj	6 600 000					6 600 000				-	6 600 000
7.	Egyéb (koszorúk, szakmai fórumok)					500 000	500 000				-	500 000
8.	Egyéb (koszorúk, szakmai fórumok)mód. előir.	44 635	69 732		205 530	180 103	500 000				-	500 000
9.	Egyéb (koszorúk, szakmai fórumok)módosítás				76 815	76 815	-				-	-
10.	Egyéb (koszorúk, szakmai fórumok)mód. előir.	44 635	69 732	-	282 345	103 288	500 000				-	500 000
11.	Kiadványok támogatása					1 600 000	1 600 000				-	1 600 000
12.	Kiadványok támogatása mód. előir.				650 000	950 000	1 600 000				-	1 600 000
13.	Sz-Sz-B. Megyei Szemle					250 000	250 000				-	250 000
14.	Sz-Sz-B. Megyei Szemle mód. előir.						-				-	-
15.	Vörös Postaköcski folyóirat					200 000	200 000				-	200 000
16.	Települési Értéktár Bizottság				900 000		900 000				-	900 000
17.	Települési Értéktár Bizottság mód. előir.	60 000	26 196		813 804		900 000				-	900 000
18.	Települési Értéktár Bizottság módosítás	400 000			400 000		-				-	-
19.	Települési Értéktár Bizottság mód. előir.	460 000	26 196	-	413 804	-	900 000				-	900 000
20.	Szépkerüak Akadémiája					500 000	500 000				-	500 000
21.	Szépkerüak Akadémiája mód. előir.										-	-
22.	<b>ÖSSZESEN:</b>	6 600 000	-	-	1 600 000	5 050 000	13 250 000	-	-	-	-	13 250 000
23.	<b>ÖSSZESEN: mód. előir.</b>	6 704 635	95 928	-	2 269 334	3 330 103	12 400 000	-	-	-	-	12 400 000
24.	<b>ÖSSZESEN: módosítás</b>	400 000	-	-	323 185	76 815	-	-	-	-	-	-
25.	<b>ÖSSZESEN: mód. előir.</b>	7 104 635	95 928	-	1 946 149	3 253 288	12 400 000	-	-	-	-	12 400 000

57.

## Nyíregyháza Megyei Jogú Város Önkormányzata 2017. évi szociális ellátásra tervezett kiadásai

16. melléklet

Forintban!

1.	A.	B.	C.	D.	E.	F.	G.	H.	I.	J.	K.	L.	M.
	Megnevezés	Személyi juttatások	Munkaadókat terhelő járulékok és szoc. hozzájárulási adó	Ellátottak pénzbeli juttatásai	Dologi kiadások	Egyéb működési célú kiadás	Működési kiadás összesen	Felújítás	Beruházás	Egyéb felhalmozási célú kiadás	Felhalmozási kiadás összesen	Mindösszesen	Visszaigényelhető összeg
2.	<b>Rendszeres pénzbeli ellátások:</b>												
3.	Települési támogatás			314 500 000			314 500 000					314 500 000	
5.	Települési támogatás mód. előír.			310 974 285			310 974 285					310 974 285	
6.	<b>Rendszeres pénzbeli ell. összesen:</b>	-	-	314 500 000	-	-	314 500 000	-	-	-	-	314 500 000	-
8.	<b>Rendszeres pénzbeli ell. összesen: mód. előír.</b>			310 974 285			310 974 285					310 974 285	
9.	<b>Eseti pénzbeli és term. ellátások:</b>												
10.	Köztemetés			13 250 000			13 250 000					13 250 000	
11.	Köztemetés mód. előír.			15 250 000			15 250 000					15 250 000	
12.	Helyi autósbusz közlekedési támogatás			5 000 000			5 000 000					5 000 000	
13.	Tanulói tanterv támogatás			10 000 000			10 000 000					10 000 000	
14.	Tanulói tanterv támogatás mód. előír.			10 000 000	10 000 000		10 000 000					10 000 000	
15.	Iskolatér program			50 000 000			50 000 000					50 000 000	
16.	Iskolatér program mód. előír.			50 000 000	50 000 000		50 000 000					50 000 000	
17.	Szünidei étkezés			21 000 000			21 000 000					21 000 000	
18.	Szünidei étkezés mód. előír.			20 332 416	20 332 416		20 332 416					20 332 416	
19.	Erzsébet utalvány járulékai költsége			4 000 000	4 000 000		4 000 000					4 000 000	
20.	Segélyek járulékai költsége			250 000	250 000		250 000					250 000	
21.	Szépítvány készítése			500 000	500 000		500 000					500 000	
22.	Szépítvány készítése mód. előír.	31 035	17 208	451 757	451 757		500 000					500 000	
23.	Települési támogatás			118 500 000			118 500 000					118 500 000	
24.	Települési támogatás mód. előír.			76 500 000	40 000 000		116 500 000					116 500 000	
25.	Települési támogatás módosítás			29 043 000	29 043 000		-					-	
26.	<b>Települési támogatás mód. előír.</b>			47 457 000	69 043 000		116 500 000					116 500 000	
27.	<b>Eseti pénzbeli és term. ell. össz.</b>	-	-	196 750 000	25 750 000	-	222 500 000	-	-	-	-	222 500 000	-
28.	<b>Eseti pénzbeli és term. ell. össz. mód. előír.</b>	31 035	17 208	96 750 000	125 034 173	-	221 832 416	-	-	-	-	221 832 416	-
29.	Eseti pénzbeli és term. ell. össz. módosítás	-	-	29 043 000	29 043 000	-	-	-	-	-	-	-	-
30.	<b>Eseti pénzbeli és term. ell. össz. mód. előír.</b>	31 035	17 208	67 707 000	154 077 173	-	221 832 416	-	-	-	-	221 832 416	-
31.	<b>Önkormányzat összesen</b>	-	-	511 250 000	25 750 000	-	537 000 000	-	-	-	-	537 000 000	-
32.	<b>Önkormányzat összesen mód. előír.</b>	31 035	17 208	378 681 285	154 077 173	-	532 806 701	-	-	-	-	532 806 701	-
33.	Önkormányzat összesen módosítás	-	-	29 043 000	29 043 000	-	-	-	-	-	-	-	-
34.	<b>Önkormányzat összesen mód. előír.</b>	31 035	17 208	349 638 285	183 120 173	-	532 806 701	-	-	-	-	532 806 701	-

35.	A.	B.	C.	D.	E.	F.	G.	H.	I.	J.	K.	L.	M.
	Megnevezés	Személyi juttatások	Munkaadókat terhelő járulékok és szoc. hozzájárulási adó	Ellátottak pénzbeli juttatásai	Dologi kiadások	Egyéb működési célú kiadás	Működési kiadás összesen	Felújítás	Beruházás	Egyéb felhalmozási célú kiadás	Felhalmozási kiadás összesen	Mindösszesen	Visszaigényelhető összeg
36.	<b>Rendszeres pénzbeli ellátások:</b>												
37.	Kiegészítő gyermekvédelmi támogatás			2 020 000			2 020 000					2 020 000	
38.	<b>Rendszeres pénzbeli ell. összesen:</b>	-	-	2 020 000	-	-	2 020 000	-	-	-	-	2 020 000	-
39.	<b>Eseti pénzbeli és term. ellátások:</b>												
40.	Egyszeri kiegészítő gyermekvédelmi támogatás			67 500 000			67 500 000					67 500 000	67 500 000
41.	<b>Eseti pénzbeli és term. ell. össz.</b>	-	-	67 500 000	-	-	67 500 000	-	-	-	-	67 500 000	67 500 000
42.	<b>Polgármesteri Hivatal összesen</b>	-	-	69 520 000	-	-	69 520 000	-	-	-	-	69 520 000	67 500 000

**Nyíregyháza Megyei Jogú Város Önkormányzata működési célú bevételeinek és kiadásainak tervezett pénzforgalmi mérlege  
2017. év**

Forintban!				
	A.	B.	C.	D.
<b>1.</b>	<b>Működési bevételek</b>		<b>Működési kiadások</b>	
<b>2.</b>	<b>Megnevezés</b>	<b>előirányzat</b>	<b>Megnevezés</b>	<b>előirányzat</b>
3.	Önkormányzatok működési támogatásai	5 957 847 504	Személyi juttatások	4 804 416 731
4.	Működési célú támogatások ÁH-n belülről	1 838 463 629	Munkaadókat terhelő járulékok és szoc. hozzájárulási adó	1 165 534 791
5.	Közhatalmi bevételek	11 170 897 492	Dologi kiadások	8 949 249 817
6.	Működési célú átvett pénzeszközök ÁH-n kívülről	117 736 656	Ellátottak pénzbeli juttatásai	478 201 285
7.	Működési bevételek	3 613 799 999	Egyéb működési célú kiadások	4 624 410 518
8.			Általános tartalék	28 566 458
9.			Céltartalékok	104 264 641
10.			Városfejlesztési feladatok működési kiadása	1 469 081 247
<b>11.</b>	<b>Költségvetés bevétel finansz. nélkül</b>	<b>22 698 745 280</b>	<b>Költségvetés kiadás finansz. nélkül</b>	<b>18 685 562 994</b>
<b>12.</b>	<b>Költségvetési többlet:</b>			<b>4 013 182 286</b>
13.	<b>Hitelek bevételei</b>	<b>2 233 901 642</b>	<b>Hitelek kiadásai</b>	<b>2 233 901 642</b>
14.	Rövid lejáratú működési hitelek felvétele	2 233 901 642	Rövid lejáratú működési hitelek törlesztése	2 233 901 642
15.	Hosszú lejáratú működési hitelek felvétele		Hosszú lejáratú működési hitelek törlesztése	
16.	Belföldi értékpapírok bevétele	6 000 000 000	Belföldi értékpapírok kiadása	6 000 000 000
17.	Bankbetétek megszüntetésének bevétele	-	Pénzeszközök betétként elhelyezése	-
18.	Államháztartáson belüli megelőlegezés	173 886 117	Államháztartáson belüli megelőlegezés visszafizetése	173 886 117
19.	Maradvány igénybevétele - működési célú	794 127 363		
<b>20.</b>	<b>Finanszírozási bevétel összesen</b>	<b>9 201 915 122</b>	<b>Finanszírozási kiadás összesen</b>	<b>8 407 787 759</b>
<b>21.</b>	<b>Önkormányzat bevételei összesen</b>	<b>31 900 660 402</b>	<b>Önkormányzat kiadásai összesen</b>	<b>27 093 350 753</b>
<b>22.</b>	<b>Hiány/többlet összesen</b>			<b>4 807 309 649</b>
<b>23.</b>	<b>Tárgyvi működési többlet:</b>			<b>4 013 182 286</b>

**Nyíregyháza Megyei Jogú Város Önkormányzata felhalmozási célú bevételeinek és kiadásainak tervezett pénzforgalmi mérlege  
2017. év**

Forintban!				
	A.	B.	C.	D.
<b>1.</b>	<b>Felhalmozási bevételek</b>		<b>Felhalmozási kiadások</b>	
<b>2.</b>	<b>Megnevezés</b>	<b>előirányzat</b>	<b>Megnevezés</b>	<b>előirányzat</b>
3.	Felhalmozási célú támogatások ÁH-n belülről	18 582 350 473	Beruházások	9 402 257 309
4.	Felhalmozási bevételek	292 494 628	Felújítás	1 819 281 474
5.	Felhalmozási célú átvett pénzeszközök ÁH-n kívülről	161 552 928	Egyéb felhalmozási célú kiadások	460 400 416
6.			Városfejlesztési feladatok működési kiadása	1 469 081 247
7.			Céltartalékok	19 800 061 616
<b>8.</b>	<b>Költségvetés bevétel finansz. nélkül</b>	<b>19 036 398 029</b>	<b>Költségvetés kiadás finansz. nélkül</b>	<b>32 951 082 062</b>
<b>9.</b>	<b>Költségvetési hiány:</b>			<b>- 13 914 684 033</b>
10.	<b>Hitelek bevételei</b>	<b>345 362 573</b>	<b>Hitelek kiadásai</b>	-
11.	Rövid lejáratú felhalmozási hitelek felvétele		Rövid lejáratú felhalmozási hitelek törlesztése	
12.	Hosszú lejáratú felhalmozási hitelek felvétele	345 362 573	Hosszú lejáratú felhalmozási hitelek törlesztése	-
13.	Maradvány igénybevétele - felhalm.célú	8 762 011 811		
<b>14.</b>	<b>Finanszírozási bevétel összesen</b>	<b>9 107 374 384</b>	<b>Finanszírozási kiadás összesen</b>	-
<b>15.</b>	<b>Önkormányzat bevételei összesen</b>	<b>28 143 772 413</b>	<b>Önkormányzat kiadásai összesen</b>	<b>32 951 082 062</b>
<b>16.</b>	<b>Hiány/többlet összesen</b>			<b>- 4 807 309 649</b>
<b>17.</b>	<b>Tárgyvi felhalmozási hiány összesen</b>			<b>- 13 914 684 033</b>
<b>18.</b>	<b>Hiány mindösszesen</b>			<b>- 9 901 501 747</b>

59

Nyíregyháza Megyei Jogú Város Önkormányzata hitelállományának alakulása

18. melléklet

Forintban!

1.	A.	B.	C.	D.	E.		F.	G.	H.	I.	J.	K.	L.	M.	N.
	Megnevezés	Lejárát	Hitelt folyósító szerv	2016. XII. 31.	Hitel		2017. évi kamat	2017. XII. 31.	Hitel törlesztés	Hitel felvétel	2018. évi kamat	2018. XII. 31.	Hitel törlesztés	2019. évi kamat	
					felvétel	törlesztés									
2.	Beruházási hitel (2013)	2024. szept. 30.	OTP Bank Nyrt.	262 378 753	-	5 858 917	262 378 753	46 000 000	-	5 600 012	216 378 753	92 000 000	3 798 929		
3.	Felhalmozási kölcsön (2015)	2024. szept. 30.	OTP Bank Nyrt.	567 792 135	-	9 255 013	567 792 135	-	-	9 255 013	567 792 135	125 000 000	8 230 681		
4.	Folyószámlahitel	2017. dec. 29.	OTP Bank Nyrt.	-	2 233 901 642	5 967 123	-	-	-	-	-	-	-		
5.	Felhalmozási hitel (2016.)	2025. szept. 30.	OTP Bank Nyrt.	311 059 238	-	5 070 266	311 059 238	-	-	5 070 266	311 059 238	-	5 070 266		
6.	Felhalmozási hitel (2017.)	2026. szept. 30.	OTP Bank Nyrt.	-	345 362 573	-	61 644	345 362 573	-	154 637 427	8 150 000	500 000 000	8 150 000		
7.	<b>ÖSSZESEN</b>			<b>1 141 230 126</b>	<b>2 579 264 215</b>	<b>2 233 901 642</b>	<b>26 212 963</b>	<b>1 486 592 699</b>	<b>46 000 000</b>	<b>154 637 427</b>	<b>28 075 290</b>	<b>1 595 230 126</b>	<b>217 000 000</b>	<b>25 249 875</b>	
8.	<b>Adósságszolgálat</b>					<b>2 260 114 605</b>				<b>74 075 290</b>			<b>242 249 875</b>		

60.

Nyíregyháza Megyei Jogú Város Önkormányzata hitelállományának alakulása

18. melléklet

	A.	O.	P.	Q.	R.	S.	T.	U.	V.	W.	X.	Y.	Z.	AA.
1.	Megnevezés	2019. XII. 31.	Hitel törlesztés	2020. évi kamat	2020. XII. 31.	Hitel törlesztés	2021. évi kamat	2021. XII. 31.	Hitel törlesztés	2022. évi kamat	2022. XII. 31.	Hitel törlesztés	2023. évi kamat	2023. XII. 31.
2.	Beruházási hitel (2013)	124 378 753	92 000 000	1 744 569	32 378 753	32 378 753	178 278	-	-	-	-	-	-	-
3.	Felhalmozási kölcsön (2015)	442 792 135	125 000 000	6 193 181	317 792 135	125 000 000	4 155 681	192 792 135	125 000 000	2 118 181	67 792 135	67 792 135	315 718	-
4.	Folyószámla hitel	-	-	-	-	-	-	-	-	-	-	-	-	-
5.	Felhalmozási hitel (2016.)	311 059 238	66 666 000	4 537 852	244 393 238	66 666 000	3 437 305	177 727 238	66 666 000	2 350 649	111 061 238	66 666 000	1 263 993	44 395 238
6.	Felhalmozási hitel (2017.)	500 000 000	-	8 150 000	500 000 000	83 333 334	7 489 441	416 666 666	83 333 334	6 108 779	333 333 333	83 333 334	4 750 445	249 999 998
7.	<b>ÖSSZESEN</b>	<b>1 378 230 126</b>	<b>283 666 000</b>	<b>20 625 601</b>	<b>1 094 564 126</b>	<b>307 378 087</b>	<b>15 260 704</b>	<b>787 186 039</b>	<b>274 999 334</b>	<b>10 577 608</b>	<b>512 186 705</b>	<b>217 791 469</b>	<b>6 330 157</b>	<b>294 395 236</b>
8.	<b>Adósságszolgálat</b>		<b>304 281 601</b>			<b>322 638 791</b>			<b>285 576 942</b>			<b>224 121 626</b>		

61.

Nyíregyháza Megyei Jogú Város Önkormányzata hitelállományának alakulása

18. melléklet

	A.	AB.	AC.	AD.	AE.	AF.	AG.	AH.	AI.	AJ.	AK.	AL.
1.	Megnevezés	Hitel törlesztés	2024. évi kamat	2024. XII. 31.	Hitel törlesztés	2025. évi kamat	2025. XII. 31.	Hitel törlesztés	2026. évi kamat	2026. XII. 31.	Hitel törlesztés	Kamat összesen
2.	Beruházási hitel (2013)		-				-			-	262 378 753	17 180 706
3.	Felhalmozási kölcsön (2015)		-	-			-			-	567 792 135	39 523 467
4.	Folyószámlahitel		-	-			-			-	2 233 901 642	5 967 123
5.	Felhalmozási hitel (2016.)	44 395 238	268 837	-	-		-			-	311 059 238	27 069 432
6.	Felhalmozási hitel (2017.)	83 333 334	3 392 112	166 666 664	83 333 334	2 033 778	83 333 330	83 333 330	675 445	-	500 000 000	48 961 644
7.	<b>ÖSSZESEN</b>	<b>127 728 572</b>	<b>3 660 948</b>	<b>166 666 664</b>	<b>83 333 334</b>	<b>2 033 778</b>	<b>83 333 330</b>	<b>83 333 330</b>	<b>675 445</b>	<b>-</b>	<b>3 875 131 768</b>	<b>138 702 371</b>
8.	<b>Adósságszolgálat</b>	<b>131 389 520</b>			<b>85 367 112</b>			<b>84 008 775</b>				<b>4 013 834 139</b>

62.

Nyíregyháza Megyei Jogú Város Önkormányzata 2017. évi költségvetésében felhalmozási hitelből megvalósítandó feladatok  
(500.000.000 Ft-os felhalmozási hitelkeret)

		Forintbani			
A.	B.	C.	D.	E.	
Intézmény megnevezése	Feladat	Módosított előirányzat	Saját erő	Hitel összeg	
2	Eszterlanc Északi Óvoda Gyermekmosoly Tagintézmény	Két óvodai csoportban a beépített szekrények cseréje, csapadekvíz elvezetése, az épület előtt az óvoda udvarán, fejlesztőszoba padlóburkolatának cseréje	5 345 914	534 591	4 811 323
3		Ferburkolat készítés, járatkapcsoló előtt - műszaki szükségességből elrendelt pótmunka	1 169 330	116 933	1 052 397
4	Eszterlanc Északi Óvoda Kerékerdő Tagintézmény (Sóstói u.)	Linozeumok cseréje járólapra, parkettára a csoportszobákban	3 498 031	349 803	3 148 228
5.	Eszterlanc Északi Óvoda Csillagszem Tagintézmény (Kollegium u.)	Belső linozeum padlóburkolatok cseréje, menekülési útvonalait jelző elektromos készülékek akkumulátorainak cseréje, kert: zuhanyzók telepítése	7 428 259	742 826	6 685 433
6		Csoportszobák parafa burkolatának plusz három rétegben lakkozása -műszaki szükségességből elrendelt pótmunka	508 559	50 856	457 703
7	Eszterlanc Északi Óvoda Nyitnikék Tagintézmény, Jászmin u. 10	Járda és utcafronti kerítés felújítási munkák	1 828 744	182 874	1 645 870
8	Eszterlanc Északi Óvoda Napsugár Tagintézmény (Stadion u.)	3., 4. számú csoportokhoz tartozó mosdók felújítása, 5. 6. számú csoportokhoz tartozó öltözők burkolat cseréje	6 198 498	619 850	5 578 648
9.	Gyermek Ház Déli Óvoda Kertvárosi Csicsergő Tagintézmény	Kerítés javítása, felújítása	1 865 061	186 506	1 678 555
10	Gyermek Ház Déli Óvoda Pityang Tagintézmény	Balesetveszélyes padlóburkolatok és aulák lepedőinek felújítása, vízszelvények teljes felújítása (gyermek mosdók, felülvilágítás)	13 288 645	1 328 864	11 959 781
11		Balesetveszélyes külső lépcső felújítása, férfi WC lefolyó vezetékének cseréje, beázás utáni vakolatjavítási, festési munkák - műszaki szükségességből elrendelt pótmunka	652 546	65 255	587 291
12	Gyermek Ház Déli Óvoda Mandabokori Telephely	Konyha felújítása, járda részleges cseréje	4 578 420	457 842	4 120 578
13		Járda készítése udvaron - műszaki szükségességből elrendelt pótmunka	575 098	57 510	517 588
14	Gyermek Ház Déli Óvoda Rosszretekori Telephely	Lamberia cseréje (ill. pótlás) a foglalkoztató helyiségekben, öltözőben, a foglalkoztató asztalajlapjának cseréje	1 914 589	191 459	1 723 130
15		Új falburkolatok alatti vakolat cseréje - műszaki szükségességből elrendelt pótmunka	277 672	27 767	249 905
16	Gyermek Ház Déli Óvoda Butyka Telephely	Vízszelvények felújítása, az óvoda körüli drotkerítés teljes cseréje	1 515 195	151 521	1 363 672
17		Kerítés készítésével összefüggő föld-, és írtási munkák - műszaki szűks. elrendelt pótmunka	220 663	22 066	198 597
18	Gyermek Ház Déli Óvoda Virág utcai Tagintézmény (Virág u. 67.)	Ívóvízvezeték kiegészítése a játszoudvaron	995 000	287 038	707 962
19	Tündérváros Keleti Óvoda (Kert köz)	"A" épületnél levő szennyvízvezeték rendszer cseréje	1 587 740	158 774	1 428 966
20	Tündérváros Keleti Óvoda Koszori úti Telephely	Tornaterem felújítás (parketta cserélés, festés), Kerítés építése, javítása, fűtésrendszer és melegvízhálózat át vizsgálása	4 529 138	452 914	4 076 224
21	Tündérváros Keleti Óvoda Margaréta Tagintézmény	Tornaterem burkolatának felújítása	2 374 519	237 454	2 137 065
22		Részleges aljzatbeton készítés tornateremben, sportpadló burkolat alá - műszaki szükségességből elrendelt pótmunka	349 760	34 976	314 784
23	Tündérváros Keleti Óvoda Ligeti Tagintézmény	Az óvoda homlokzatának és felső tereinek festése, csoportszobák burkolatának cseréje	13 295 122	1 329 512	11 965 610
24		lároló kialakítása szerzőasztalok, gépeknek, kerítés festése, felújítása	2 944 178	294 418	2 649 760
25	Tündérváros Keleti Óvoda Élet úti Telephely	Melegburkolat cseréje előtt aljzatbeton felújítási munkák, homlokzat és kerítésfestési kiegészítő munkák - műszaki szükségességből elrendelt pótmunka	7 537 153	753 715	6 783 438
26		Gyermek mosdók és felülvilágítás teljes felújítása. Előtetők felújítása.	1 069 721	106 972	962 749
27	Búcszem Nyugat Óvoda Aranykörte Tagintézmény	Járda és csapadekvíz szikkasztó készítése udvaron - műszaki szűks. elrendelt pótmunka	1 075 726	107 572	968 154
28		Két udvarrészen a balesetveszélyessé vált ütéscsillapító burkolat javítása, az épület hátsó kijárati részén a járófelület burkolása, játszoudvari terburkolat felújítása	11 592 698	1 159 270	10 433 428
29	Dália utca Óvoda (Dália u. 1.)	Járda és terburkolat készítése udvaron - műszaki szűks. elrendelt pótmunka	800 000	130 545	669 455
30	Nefelejcs Bölcsőde (Sarkantyú u.)	Utcai kerítés felújítása (játszoudvar felel)	3 500 000	376 557	3 123 443
31	2. sz. Idősek Klubja (Oros, Fő u. 3. sz.)	Tetőhéjazat cseréje	9 179 784	917 978	8 261 806
32	Váci Mihály Kulturális Központ Városmajori Művelődési Ház	Főépület lapostető szigetelés komplett cseréje beázás miatt	1 280 000	128 533	1 151 467
33	Váci Mihály Kulturális Központ Vajdabokori Művelődési Ház	Az ingatlan szennyvízhálóra történő rákötése	1 045 681	104 569	941 112
34	Váci Mihály Kulturális Központ Borbányai Művelődési Ház	Az ingatlan szennyvízhálóra történő rákötése	1 326 230	112 621	1 013 609
35	Sója M. Általános Iskola (Huszar tér 1.)	Konyha- ebédlő és tornaterem épület lapostető vízszigetelés felújítás beázás miatt	2 997 800	300 434	2 697 366
36	Dzsungel Hotel Nyíregyháza-Sóstógyógyfürdő, Blaha L. strny 41.	Földszinten kazánház kialakítása, gázvezeték kiépítése	25 376 378	2 708 638	22 667 740
37	Önkormányzati Ingatlan, (Sóstógyógyfürdő)	Önkormányzati Üdülő - csatornázás utáni helyreállítási és felújítási munkák	5 326 349	577 989	4 748 360
38	Önkormányzati Ingatlan, Borsos u. 4. (Hrsz. 02263; 273)	Az ingatlan szennyvízhálóra történő rákötése	2 600 000	290 968	2 309 032
39	Önkormányzati Ingatlan, Kiss E. u. 19. (Hrsz. 6206)	Az ingatlan szennyvízhálóra történő rákötése	728 000	175 230	552 770
40	Önkormányzati Ingatlan, Bocskai u. 25. (Hrsz. 45)	Az épület homlokzati vakolatának felújítása	3 500 000	355 175	3 144 825
41	Nyíregyházi Városüzemeltető és Vagyonkezelő Nonprofit Kft. által ellátott feladatok.	utcai felújítás, tervezés	80 967 017	13 627 843	66 739 074
42		járda felújítás, tervezés	120 831 983	12 463 298	108 368 685
43		közüllasztás fejlesztés	30 591 000	3 656 208	26 934 800
44	Mindösszesen		391 258 389	45 895 816	345 362 573

63.

## Nyíregyháza Megyei Jogú Város Önkormányzata adósságot keletkeztető ügyleteiből adódó kötelezettségeinek alakulása

20. melléklet

Forintban!

	A.	B.	C.	D.	E.	F.	G.	H.	I.	J.	K.
1.	Megnevezés	2017. év	2018. év	2019. év	2020. év	2021. év	2022. év	2023. év	2024. év	2025. év	2026. év
2.	Helyi adók	10 661 049 478	10 670 000 000	10 380 000 000	10 585 000 000	10 585 000 000	10 585 000 000	10 585 000 000	10 585 000 000	10 585 000 000	10 585 000 000
3.	Tulajdonosi bevételek	164 986 000	100 000 000	100 000 000	100 000 000	100 000 000	100 000 000	100 000 000	100 000 000	100 000 000	100 000 000
4.	Díjak, pótlékok, bírságok, települési adók	110 947 841	101 500 000	101 500 000	101 500 000	101 500 000	101 500 000	101 500 000	101 500 000	101 500 000	101 500 000
5.	Immaterális javak, ingatlanok és egyéb tárgyi eszközök értékesítése	292 494 628	130 000 000	130 000 000	130 000 000	130 000 000	130 000 000	130 000 000	130 000 000	130 000 000	130 000 000
6.	Részesedések értékesítése és részesedések megszűnéséhez kapcsolódó bevételek	-	-	-	-	-	-	-	-	-	-
7.	Privatizációból származó bevételek	-	-	-	-	-	-	-	-	-	-
8.	Garancia- és kezességvállalásból származó bevételek	-	-	-	75 235 000	76 270 000	76 270 000	76 270 000	76 270 000	76 270 000	76 270 000
9.	<b>Önkormányzat saját bevétele</b>	<b>11 229 477 947</b>	<b>10 351 500 000</b>	<b>10 711 500 000</b>	<b>10 991 735 000</b>	<b>10 992 770 000</b>	<b>10 992 770 000</b>	<b>10 992 770 000</b>	<b>10 992 770 000</b>	<b>10 992 770 000</b>	<b>10 992 770 000</b>
10.	<b>Önkormányzat saját bevétele 50%-a</b>	<b>5 614 738 974</b>	<b>5 175 750 000</b>	<b>5 355 750 000</b>	<b>5 495 867 500</b>	<b>5 496 385 000</b>	<b>5 496 385 000</b>	<b>5 496 385 000</b>	<b>5 496 385 000</b>	<b>5 496 385 000</b>	<b>5 496 385 000</b>
11.	Hitel/kölcsön törlesztés	-	46 000 000	217 000 000	283 666 000	307 378 087	274 999 334	217 791 469	127 728 572	83 333 334	83 333 330
12.	Hitel/kölcsön kamat	26 212 963	28 074 296	25 249 875	20 625 601	15 260 704	10 577 608	6 330 157	3 660 948	2 033 778	675 445
13.	Kezességvállalás	-	-	-	-	-	-	-	-	-	-
14.	<b>Hitel/ kölcsön/kezeség összesen</b>	<b>26 212 963</b>	<b>74 074 296</b>	<b>242 249 875</b>	<b>304 291 601</b>	<b>322 638 791</b>	<b>285 576 942</b>	<b>224 121 626</b>	<b>131 389 520</b>	<b>85 367 112</b>	<b>84 008 775</b>
15.	<b>Adósságszolgálat a saját bevétel arányában</b>	<b>0,23%</b>	<b>0,72%</b>	<b>2,26%</b>	<b>2,77%</b>	<b>2,94%</b>	<b>2,60%</b>	<b>2,04%</b>	<b>1,20%</b>	<b>0,78%</b>	<b>0,76%</b>

Forintban!					
	A.	B.	C.	D.	E.
1.	BEVÉTELI FORRÁS MEGNEVEZÉSE	2017. évi előirányzat	Kötelező feladat	Önként vállalt feladat	Államigazgatási feladat
2.	<b>Önkormányzatokat működési támogatásai</b>				
3.	- Helyi önkormányzatok működésének általános támogatása	429 612 200	429 612 200	-	
4.	- Települési önk. egyes köznevelési feladatainak támogatása	2 379 597 296	2 379 597 296	-	
5.	- Települési önk. szociális, gyermekjóléti és gyermekéktéztesítési feladatainak támogatása	1 985 805 357	1 985 805 357	-	
6.	- Települési önkormányzatok kulturális feladatainak támogatása	970 975 744	970 975 744	-	
7.	- Helyi önkormányzatok kiegészítő támogatása	191 856 907	191 856 907	-	
8.	<b>Összesen:</b>	<b>5 957 847 504</b>	<b>5 957 847 504</b>	-	-
9.	<b>Működési célú támogatások államháztartáson belülről</b>				
10.	- Egyéb működési célú támogatások bevételei államháztartáson belül				
11.	- Működési célú szociális átvett pénzeszköz	99 995 140	99 995 140	-	
12.	- Kiegészítő gyermekvédelmi támogatás	112 860	112 860	-	
13.	- Iskolatej	50 000 000	-	50 000 000	
14.	- TAMOP, ÁROP, KAB-KEF pályázat	14 400 000	6 500 000	7 900 000	
15.	- Egyéb támogatások (adventi program, autó mentes nap)	2 599 145	-	2 599 145	
16.	- Szociális foglalkoztatás	5 230 674	5 230 674	-	
17.	- Fejlesztési feladatra átvett működési célú pénzeszköz	1 013 300 697	-	1 013 300 697	
18.	<b>Összesen:</b>	<b>1 185 638 516</b>	<b>111 838 674</b>	<b>1 073 799 842</b>	-
19.	<b>Felhajmozási célú támogatások államháztartáson belülről</b>				
20.	- Felhajmozási célú önkormányzati támogatások	11 001 000	-	11 001 000	
21.	- Egyéb felhajmozási célú támogatások bevételei államh. belülről				
22.	- Felújítási feladatokhoz átvett pe.	130 000 000	-	130 000 000	
23.	- Fejlesztési feladatokhoz átvett pe.	18 441 349 473	-	18 441 349 473	
24.	<b>Összesen:</b>	<b>18 582 350 473</b>	-	<b>18 582 350 473</b>	-
25.	<b>Közhatalmi bevételek</b>				
26.	- Jövedelemadók				
27.	- Termőföld bérbeadásából szárm. jöv. adója	93 660	93 660	-	
28.	- Vagyon típusú adók				
29.	- Építményadó	2 767 154 540	2 767 154 540	-	
30.	- Termékek és szolgáltatások adói				
31.	- Iparüzési adó	7 831 762 261	7 831 762 261	-	
32.	- Gépjárműadó	398 806 513	398 806 513	-	
33.	- Egyéb áruhasználati és szolgáltatási adók				
34.	- Idegenforgalmi adó	62 132 677	62 132 677	-	
35.	- Egyéb közhatalmi bevételek				
36.	- Talajterhelési díj	18 245 013	18 245 013	-	
37.	- Adópótlékok, adóbürságok	63 546 314	63 546 314	-	
38.	- Egyéb bürság	4 695 349	4 695 349	-	
39.	- Szabálysértési és helyszíni bürság	22 853 000	22 853 000	-	
40.	<b>Összesen:</b>	<b>11 169 289 327</b>	<b>11 169 289 327</b>	-	-
41.	<b>Működési bevételek</b>				
42.	- Szolgáltatások ellenértéke				
43.	- Nem lak.c.szolg. helyis. bérl. díj	178 928 712	178 928 712	-	
44.	- Lakbér + uzemeltetés	317 455 229	317 455 229	-	
45.	- Egyéb önkormányzati vagyon bérbeadása	125 075 649	125 075 649	-	
46.	- Közvetített szolgáltatások ellenértéke	20 306 521	-	20 306 521	
47.	- Tulajdonosi bevétel	164 986 000	-	164 986 000	
48.	- Kiszámlázott általános forgalmi adó	132 520 638	-	132 520 638	
49.	- Általános forgalmi adó visszatérítése	1 307 208 970	-	1 307 208 970	
50.	- Kamatbevételek	149 504 579	-	149 504 579	
51.	- Egyéb működési bevételek	86 295 469	-	86 295 469	
52.	<b>Összesen:</b>	<b>2 482 281 767</b>	<b>621 459 590</b>	<b>1 860 822 177</b>	-
53.	<b>Felhajmozási bevételek</b>				
54.	- Ingatlanok értékesítése				
55.	- Egyéb ingatlan értékesítés	218 222 524	-	218 222 524	
56.	- Telekértékesítés	59 435 413	-	59 435 413	
57.	- Lakásvételár hatralék	12 000 000	-	12 000 000	
58.	- Egyéb tárgyi eszköz értékesítés	799 836	-	799 836	
59.	- Részesedések értékesítése	522 852	-	522 852	
60.	<b>Összesen:</b>	<b>290 980 623</b>	-	<b>290 980 623</b>	-
61.	<b>Működési célú átvett pénzeszközök államháztartáson kívülről</b>				
62.	- Működési célú visszatérítendő támogatások, kölcsönök visszatérülése államh. kívülről				
63.	- Tagi kölcsön	95 000 000	-	95 000 000	
64.	- Egyéb működési célú átvett pénzeszközök				
65.	- Egyéb működési célú átvett pe.	2 190 310	-	2 190 310	
66.	- Fejlesztési feladatokhoz átvett pe.	11 148 200	-	11 148 200	
67.	<b>Összesen:</b>	<b>108 338 510</b>	-	<b>108 338 510</b>	-

1.	BEVÉTELI FORRÁS MEGNEVEZÉSE	2017. évi előirányzat	Kötelező feladat	Önként vállalt feladat	Államigazgatási feladat
68.	Felhalmozási célú átvett pénzeszközök államháztartáson kívülről				
69.	- Felhalmozási célú garancia- és kezességvállalásból származó magterületek államh. kívülről				
70.	- Felhalmozási célú visszatérítendő támogatások, kölcsönök visszatérülése államh. kívülről				
71.	- Lakásvásárlási, építési kölcsön	5 000 000		5 000 000	
72.	- Egyéb kölcsönök	5 000 000		5 000 000	
73.	- Egyéb felhalmozási célú átvett pénzeszközök				
74.	- Vagyonkezelő használati üzem. díj.	85 000 000		85 000 000	
75.	- Felújítás: tartalék	30 000 000		30 000 000	
76.	- LTP befizetés víziközmű hitel	7 430 621	7 430 621	-	
77.	- Fejlesztési feladatokhoz átvett pe.	26 902 787		26 902 787	
78.	<b>Összesen:</b>	<b>159 333 408</b>	<b>7 430 621</b>	<b>151 902 787</b>	<b>-</b>
79.	Finanszírozási bevételek				
80.	- Hitel-, kölcsönfelvétel államháztartáson kívülről				
81.	- Hosszú lejáratú hitel, kölcsön felvétel	345 362 573		345 362 573	
82.	- Rövid lejáratú hitel, kölcsön felvétel	2 233 901 642		2 233 901 642	
83.	- Belföldi értékpapírok bevételei	6 000 000 000		6 000 000 000	
84.	- Maradvány igénybevétele				
85.	- Előző év költségvetési maradványának igénybevétele	9 125 730 102		9 125 730 102	
86.	- Államháztartáson belüli megelőlegezés	173 886 117		173 886 117	
87.	<b>Bevételek mindösszesen</b>	<b>57 814 940 562</b>	<b>17 867 865 716</b>	<b>39 947 074 846</b>	<b>-</b>
88.	Egészségügyi Alapellátási Igazgatóság				
89.	- Működési célú támogatások államháztartáson belül	497 046 856	497 046 856	-	
90.	- Működési bevétel	24 581 829		24 581 829	
91.	- Felhalmozási célú átvett pénzeszközök	118 000		118 000	
92.	- Finanszírozási bevétel	184 810 176	184 810 176	-	
93.	Eszterlánc Északi Óvoda				
94.	- Működési célú támogatások államháztartáson belül	9 013 444	9 013 444	-	
95.	- Működési bevétel	39 951 645	24 795 717	15 155 928	
96.	- Finanszírozási bevétel	1 063 696	1 063 696	-	
97.	Gyermekek Háza Déli Óvoda				
98.	- Működési célú támogatások államháztartáson belül	4 109 755	4 109 755	-	
99.	- Működési bevétel	32 665 492	20 007 569	12 657 923	
100.	- Pénzmaradvány igénybevétele	965 377	965 377	-	
101.	Tündérváros Keleti Óvoda				
102.	- Működési célú támogatások államháztartáson belül	5 307 750	5 307 750	-	
103.	- Működési bevétel	39 492 919	23 451 655	16 041 264	
104.	- Finanszírozási bevétel	681 997	681 997	-	
105.	Búzaszem Nyugati Óvoda				
106.	- Működési célú támogatások államháztartáson belül	4 429 068	4 429 068	-	
107.	- Működési bevétel	26 272 616	18 739 416	7 533 200	
108.	- Finanszírozási bevétel	1 012 008	1 012 008	-	
109.	Közügyintézményeket Működtető Központ				
110.	- Működési célú támogatások államháztartáson belül	12 950 433	12 950 433	-	
111.	- Működési bevétel	568 548 271	471 078 415	97 469 856	
112.	- Finanszírozási bevétel	3 841 834	3 841 834	-	
113.	Móricz Zsigmond Megyei és Városi Könyvtár				
114.	- Működési célú támogatások államháztartáson belül	5 930 757	5 930 757	-	
115.	- Működési bevétel	18 404 701		18 404 701	
116.	- Működési célú átvett pénzeszköz	160 000		160 000	
117.	- Finanszírozási bevétel	4 769 970	4 769 970	-	
118.	Váci Mihály Kulturális Központ				
119.	- Működési célú támogatások államháztartáson belül	5 765 180	5 765 180	-	
120.	- Működési bevétel	82 063 907		82 063 907	
121.	- Működési célú átvett pénzeszköz	1 347 895		1 347 895	
122.	- Felhalmozási bevétel	244 095		244 095	
123.	- Finanszírozási bevétel	4 881 359	4 881 359	-	
124.	Nyiregyházi Cantemus Kórus				
125.	- Működési célú támogatások államháztartáson belül	77 992 844	77 992 844	-	
126.	- Működési bevétel	55 288 493		55 288 493	
127.	- Működési célú átvett pénzeszköz	7 491 215		7 491 215	
128.	- Finanszírozási bevétel	24 053 146	24 053 146	-	
129.	Jósa András Múzeum				
130.	- Működési célú támogatások államháztartáson belül	6 361 209		6 361 209	
131.	- Működési bevétel	203 868 064		203 868 064	
132.	- Működési célú átvett pénzeszköz	399 036		399 036	
133.	- Felhalmozási bevétel	650 000		650 000	
134.	- Finanszírozási bevétel	155 547 001	155 547 001	-	
135.	Nyiregyháza Megyei Jogú Város Polgármesteri Hivatal				
136.	- Működési célú támogatások államháztartáson belül	23 917 817	23 917 817	-	
137.	- Közhatalmi bevétel	1 608 165			1 608 165
138.	- Működési bevétel	40 380 295		40 380 295	
139.	- Felhalmozási bevétel	619 910		619 910	
140.	- Felhalmozási célú átvett pénzeszközök	2 101 520		2 101 520	
141.	- Finanszírozási bevétel	48 782 508		48 782 508	
142.	<b>Intézményi bevételek összesen</b>	<b>2 229 492 253</b>	<b>1 586 163 240</b>	<b>641 720 848</b>	<b>1 608 165</b>
143.	<b>Önkormányzat mindösszesen</b>	<b>60 044 432 815</b>	<b>19 454 028 956</b>	<b>40 588 795 694</b>	<b>1 608 165</b>

Forintban!

1.	A. Megnevezés	B. 2017. évi előirányzat	C. Kötelező feladat	D. Önként vállalt feladat	E. Államigazgatási feladat
2.	Kiegészítő mezőgazdasági szolgáltatás	27 514 000	27 514 000		
3.	Állategészségügyi feladatok	82 550 000	82 550 000		
4.	Gyermesteri telep bővítése	176 000 000	176 000 000		
5.	Egyéb városüzemeltetési feladatok	77 330 040	-	77 330 040	
6.	Zöldfelület fenntartás	428 003 000	428 003 000		
7.	Csapadék és bevízelvezetés	190 130 000	190 130 000		
8.	Települési vízellátás	12 600 000	12 600 000		
9.	Közvilágítás	302 818 725	302 818 725		
10.	Közutak, hidak fenntartása	1 289 430 000	1 289 430 000		
11.	Lakóingatlan (karbantart. üzemelt.)	250 000 000	250 000 000		
12.	Vagyonkezelésbe adott ingatlanok kezelése (NLC általany)	46 845 000	46 845 000		
13.	Intézményi világítás, tűzvédelmi feladatok	112 275 026	112 275 026		
14.	Tanműhelyek	10 675 000	10 675 000		
15.	Sport létesítmények üzemeltetése	153 278 754	153 278 754		
16.	Közfoglalkoztatás	192 500 000	192 500 000		
17.	Bécs Villa üzemeltetés	150 000	-	150 000	
18.	Szigliget gyermeküdülő üzemeltetése, felújítás	22 000 000	-	22 000 000	
19.	<b>Nyiregyházi Városüzemeltető és Vagyonkezelő Nonprofit Kft. ellátott feladatok</b>	<b>3 376 099 545</b>	<b>3 276 619 505</b>	<b>99 480 040</b>	
20.	Társasházi lakások üzemeltetése	200 800 000	200 800 000		
21.	NLC kezelés Önkormányzat	88 692 703		88 692 703	
22.	NLC kezelés NYIRVV	48 000 000		48 000 000	
23.	Lakbértámogatás	25 000 000		25 000 000	
24.	Térségi Hulladékgyűjtési Kft.	6 799 000	6 799 000		
25.	Környezetvédelmi célfeladatok	30 193 250	30 193 250		
26.	Repülőtér üzemeltetés	28 000 000		28 000 000	
27.	Ingatlanok őrzése, ingatlankezelés	5 000 000		5 000 000	
28.	Területelőkészítés	185 246 364		185 246 364	
29.	Szakértői, tervezési díjak	50 000 000		50 000 000	
30.	Szabolcs-Szatmár-Bereg Megyei Temetkezési Kft.	128 483 417	128 483 417		
31.	Nyiregyházi Ipari Park Kft.	19 382 709		19 382 709	
32.	Észak-magyarországi Közlekedési Központ Zrt.	768 181 000		768 181 000	
33.	Nyiregyházi Sportcentrum Nonprofit Kft.	224 966 695	224 966 695		
34.	Nyiregyházi Spartacus FC Kft.	79 986 000		79 986 000	
35.	Bozsik Akadémia	25 500 000		25 500 000	
36.	Kiemelt csapatsportágak támogatása	89 000 000	89 000 000		
37.	Város-Kép Nonprofit Kft.	230 915 000		230 915 000	
38.	Nyiregyházi Állatpark Nonprofit Kft.	40 000 000		40 000 000	
39.	Móricz Zs. Színház Nonprofit Kft.	521 400 000	521 400 000		
40.	Sóto-Gyógyfürdők Zrt.	352 800 000		352 800 000	
41.	Nyírvidék Képző Központ Kiemelkedően Közhasznú Nonprofit Kft.	28 379 000	28 379 000		
42.	Nyírségi Szakképzés-Szervezési Kiemelkedően Közhasznú Nonprofit Kft.	188 000	188 000		
43.	Nyiregyházi Turisztikai Nonprofit Kft.	64 000 000		64 000 000	
44.	Önkormányzati felújítások	734 928 004		734 928 004	
45.	Városi lőtér	1 000 000		1 000 000	
46.	Borbányai hulladéklerakó üzemeltetése	61 930 215		61 930 215	
47.	Egyéb vagyoni kiadások	26 611 787		26 611 787	
48.	Vagyonbiztosítás	28 471 650	28 471 650		
49.	Továbbszámlázott vagyoni kiadás	10 000 000		10 000 000	
50.	<b>Vagyoni kiadások</b>	<b>4 103 854 794</b>	<b>1 258 681 012</b>	<b>2 845 173 782</b>	

Forintban!					
1.	A. Megnevezés	B. 2017. évi előirányzat	C. Kötelező feladat	D. Önként vállalt feladat	E. Államigazgatási feladat
51.	Rendszeres pénzügyi ellátás	310 974 285	310 974 285		
52.	Eseti pénzügyi és természetbeni ellátás	221 832 416	171 332 416	50 500 000	
53.	Lekbertámogatás	5 000 000		5 000 000	
54.	Lakáscélú helyi támogatás (előzetesleges állapotú épület felújítása)	2 500 000		2 500 000	
55.	Periféria Egyesület	12 400 000		12 400 000	
56.	Bursa Hungarica	7 000 000		7 000 000	
57.	Rés Alapítvány	4 000 000		4 000 000	
58.	Szociális és egészségügyi célfeladatok	1 838 369	1 838 369		
59.	Kéknefelejcs Alapítvány	7 000 000		7 000 000	
60.	Human-Net tanyagondnok	6 043 000		6 043 000	
61.	Nyiregyházi Egyházmegye -Huszárvár működése	11 100 000		11 100 000	
62.	Nyiregyházi Egyházmegye -óvoda, iskola kieg. támog.	56 200 000		56 200 000	
63.	Egyéb szociális kiadások (pályázatok, kutatás, fejlesztés)	2 673 127		2 673 127	
64.	Szigligeti gyermekudúttetés	3 000 000		3 000 000	
65.	Egészségügyi Támogató Alap Program (ETAP) PRIMOM Vállalkozásellenkítő Alapítvány	12 000 000		12 000 000	
66.	Krisis alap	1 000 000		1 000 000	
67.	KAR-KEP pályázat	1 000 000		1 000 000	
68.	Értékünk a család projekt	576 873		576 873	
69.	Idősbarát Önkormányzat	1 000 000		1 000 000	
70.	Rasztoruló Haligatókért Közalapítvány	3 000 000		3 000 000	
71.	Ifjúsági célfeladatok	6 480 000		6 480 000	
72.	SNI-s gyermekek fejlesztésének támogatása	11 346 000		11 346 000	
73.	Köznevelési célfeladatok	5 500 000	5 500 000		
74.	<b>Szociális és Köznevelési kiadások</b>	<b>693 464 070</b>	<b>489 645 070</b>	<b>203 819 000</b>	-
75.	Kulturális célfeladatok	12 400 000		12 400 000	
76.	Nyírség Vidékfejlesztési Közhatalú Egyesület (tagdíj)	901 200		901 200	
77.	Civil Ház működtetése, tagdíj fizetés	4 000 000		4 000 000	
78.	Városi nagyrendezvények	43 048 638		43 048 638	
79.	Városi rendezvények, társadalmi ünnepek közösségi szintek	17 681 997		17 681 997	
80.	Nagygyűtések támogatása	15 000 000		15 000 000	
81.	Iósa A. Múzeum állományvéd. felad. ellátása	1 388 652	1 388 652		
82.	Szovjetunóba hurcolt politikai foglyok és kényszermunkások emlékére	400 000	400 000		
83.	Happy Art Alapítvány nívódíj	158 750		158 750	
84.	Helyi önszerveződő közösségek pénzügyi alapja	25 000 000		25 000 000	
85.	<b>Kulturális kiadás</b>	<b>119 979 237</b>	<b>1 788 652</b>	<b>118 190 585</b>	-
86.	Polgármesteri keret	20 000 000		20 000 000	
87.	Képviselő testület kiadásai	116 519 718	116 519 718		
88.	Kárpátaljai Magyar Szövetség támogatása	5 000 000		5 000 000	
89.	Kitüntetések	30 706 069		30 706 069	
90.	Külföldi és EU-s célfeladatok	9 580 550		9 580 550	
91.	Testvérvárosi jubileum: évfordulók	9 619 792		9 619 792	
92.	Városdiplomácia, testvér és partnervárosi kapcs. elősegítő progr. rendezvények	3 850 208		3 850 208	
93.	Önkormányzat tervtanács	13 000 000		13 000 000	
94.	Megyei Jogú Városok Szövetsége	3 545 975		3 545 975	
95.	Közvetenségi megállapodás	5 000 000		5 000 000	
96.	Közhatalú Alapítvány	8 500 000		8 500 000	
97.	Hirdetési keret, PR kiadás, Városmarketing	35 000 000		35 000 000	
98.	Mária út Közhatalú Egyesület tagdíj és programok	650 000		650 000	
99.	Egyéb önkormányzati feladatok	11 430 480		11 430 480	
100.	Lejárati időszakon elszámolt követő visszafizetés	2 500 000		2 500 000	
101.	Nyírségi Tobbéltű Kistérségi Társulás	2 215 500 844		2 215 500 844	
102.	Nemzetiség önkormányzatok támogatása	10 470 000		10 470 000	
103.	Sport célfeladatok	77 396 200		77 396 200	
104.	<b>Városi sportrendezvények</b>	<b>17 433 637</b>		<b>17 433 637</b>	
105.	Hírszék Benred Sport Program	6 586 363	6 586 363		
106.	<b>Önkormányzati egyéb feladatok</b>	<b>2 602 269 636</b>	<b>123 086 081</b>	<b>2 479 183 555</b>	-

Forintban!

1.	A. Megnevezés	B. 2017. évi előirányzat	C. Kötelező feladat	D. Önként vállalt feladat	E. Államigazgatási feladat
107.	Polgárvédelmi kiadások	2 720 000	2 720 000		
108.	Városfejlesztési kiadások	11 043 537 348	810 672 917	10 732 864 431	
109.	ÁFA befizetés	200 000 000		200 000 000	
110.	Kamatfizetés	75 712 963		75 712 963	
111.	Önkormányzati számlákai kapcsolatos kiadások	44 500 000		44 500 000	
112.	Továbbszámlázott kiadások	12 700 000		12 700 000	
113.	Társadalmi szervezetek támogatása	10 800 000		10 800 000	
114.	Befizetési kötelezettség	35 152 709		35 152 709	
115.	Céltartalék	19 904 326 257		19 904 326 257	
116.	Általános tartalék	28 566 458		28 566 458	
117.	Rövid lejáratú hitel kölcsön törlesztés	2 233 901 642		2 233 901 642	
118.	Belföldi értékpapírok kiadásai	6 000 000 000		6 000 000 000	
119.	Államháztartáson belüli megelőlegezés visszafizetése	173 886 117		173 886 117	
<b>120.</b>	<b>Önkormányzati kiadások mindösszesen:</b>	<b>50 661 470 776</b>	<b>5 463 213 237</b>	<b>45 198 257 539</b>	<b>-</b>
121.	Egészségügyi Alapellátási Igazgatóság	739 023 234	721 143 234	17 880 000	
122.	Eszterlanc Északi Óvoda	917 483 120	909 466 083	8 017 037	
123.	Gyermekek Háza Déli Óvoda	834 838 711	830 295 162	4 543 549	
124.	Tündérváros Keleti Óvoda	827 433 730	819 307 494	8 126 236	
125.	Buzaszem Nyugati Óvoda	597 413 784	592 466 319	4 947 465	
126.	Közműintézményeket Működtető Központ	1 501 147 056	1 451 083 056	50 064 000	
127.	Móricz Zsigmond Megyei és Városi Könyvtár	460 473 096	447 303 096	13 170 000	
128.	Váci Mihály Kulturális Központ	341 725 098	277 701 783	64 023 315	
129.	Nyíregyházi Cantemus Kórus	251 834 701	229 866 701	21 968 000	
130.	Jósa András Múzeum	617 732 039	575 719 539	42 012 500	
131.	Nyíregyháza Megyei Jogú Város Polgármesteri Hivatal		-		
132.	ebből: - Igazgatási kiadások	2 224 337 470	1 279 435 357	256 054 646	688 847 467
133.	- Rendszeres pénzügyi ellátás	2 020 000	2 020 000		
134.	- Eseti pénzügyi és természetbeni ellátás	67 500 000	67 500 000		
<b>135.</b>	<b>Intézményi kiadás összesen</b>	<b>9 382 962 039</b>	<b>8 203 307 824</b>	<b>490 806 748</b>	<b>688 847 467</b>
<b>136.</b>	<b>Önkormányzat mindösszesen</b>	<b>60 044 432 815</b>	<b>13 666 521 061</b>	<b>45 689 064 287</b>	<b>688 847 467</b>

## KÖNYVVIZSGÁLÓI VÉLEMÉNY

Nyíregyháza Megyei Jogú Város Önkormányzatának 2017. évi költségvetéséről és a költségvetés vitelének szabályairól szóló 1/2017. (I.27.) sz. rendeletének a módosításáról

### NYÍREGYHÁZA MEGYEI JOGÚ VÁROS KÖZGYŰLÉSE RÉSZÉRE

#### Nyíregyháza

Kossuth tér 1.

4400

Nyíregyháza Megyei Jogú Város Önkormányzata 2017. évre szóló költségvetését, a költségvetés vitelének szabályait a **2017. január 27-én** tartott Közgyűlésen a 1/2017. (I.27.) számú rendelettel megalkotta, azt jogszerűen elfogadta. A könyvvizsgáló - megbízási szerződése alapján - a költségvetés **valamennyi módosítását írásban véleményezi**, arról a Közgyűlést, az érintett bizottságokat előzetesen tájékoztatja. A Közgyűlés a könyvvizsgáló írásos véleményét megismeri, annak mérlegelésével érvényes határozatot (döntést) hoz. A **könyvvizsgáló 2017. január 23-én** **kelt független könyvvizsgálói jelentésében** a 2017-es évre vonatkozó költségvetést **korlátozás nélküli hitelesítő záradékkal látta el.**

Társaságunk végrehajtotta mindazokat a vizsgálati eljárásokat, amelyekben Önökkel írásban megállapodtunk (könyvvizsgálói megbízási szerződés). Megbízásunk alapján a jelen könyvvizsgálói véleményt a Magyarországon érvényes nemzeti könyvvizsgálói standardok alapján készítettük el, bocsátjuk az Önök és az érintettek rendelkezésére.

Feladatunk volt a Nyíregyháza Megyei Jogú Város Önkormányzatának 2017. évi költségvetéséről és a költségvetés vitelének szabályáról szóló soron következő **módosításának a véleményezése**, arról könyvvizsgálói vélemény alkotása, amely alapul szolgál a rendelet változtatásához. Vizsgálataink során arról kell bizonyosságot szereznünk, hogy a rendelet-tervezet módosítása megfelel-e az előírásoknak tartalmazza mindazokat a jogszabályban előírt követelményeket, mely a megalkotáshoz szükségesek.

**Az 1/2017. (I.27.) számú költségvetési rendelettel Nyíregyháza Megyei Jogú Város Közgyűlése jóváhagyta a 2017. évi költségvetést, melyet a soron következő Közgyűlésen az alábbi indokok miatt szükséges módosítani:**

- Keresztül kell vezetni a pénzügyi terven a Polgármester átruházott hatáskörben hozott döntéseinek pénzügyi vonzatait. (1/a. melléklet)
- További módosítást igényel az önkormányzatnál a feladatok és a kiemelt előirányzatok közötti átcsoportosítás (1/b. melléklet), valamint az intézményvezetői saját hatáskörben végrehajtott előirányzat módosítás (1/c. melléklet)

# Versatile-Audit Kft.

4400 Nyíregyháza, Munkás u. 53.  
Adószám: 13874357-2-15 Cégj. sz.: 15-09-071194  
Számlaszám: K&H Bank 10404405-50526771-53651005

- A központi forrásokból igényelt támogatások, valamint pályázati eszközök miatt pótelőirányzat átvezetésére, illetve előirányzat átcsoportosításra van szükség, ahol azt a bruttó elszámolás követelményének megfelelően átvett pénzeszközként került betervezésre.
- A 2017. évi felhalmozási feladatokra tervezett 500.000.000 Ft-os hitelkeret teljes összegű lehívására nem került sor, ezért a ténylegesen lehívott hitel összege szerint kell módosítani a hitelfelvétel előirányzatát.
- Az adóbevételeknél a tényleges teljesítések indokolják a bevételi előirányzatok módosítását.

A 2018. február 22-i Közgyűlés napirendi pontjaként szereplő Nyíregyháza Megyei Jogú Város Önkormányzatának 2017. évi költségvetéséről és a költségvetés vitelének szabályozásáról szóló előterjesztés főbb módosításait az alábbi számokkal fogadom el.

Ft-ban

Megnevezés	Eredeti	Jelen módosítás
Költségvetési bevételek	30 077 232 943	41 735 143 309
Költségvetési kiadások	41 196 354 310	51 636 645 056
Összes bevétel	47 170 240 427	60 044 432 815
Összes kiadás	47 170 240 427	60 044 432 815

Ft-ban

Megnevezés	Eredeti összeg	Jelen összeg
Működési többlet	2 745 889 912	4 013 808 216
Költségvetés felhalmozási hiánya	13 865 011 279	13 915 309 963

Az Áht. 23.§. (2) bek. e). pontja szerint tételesen meg kell határozni, hogy a költségvetés hiányát mely forrásokból finanszírozza az Önkormányzat. A hiánya forrása:

- 9.556.139.174 Ft-ot a költségvetési hiány belső finanszírozására szolgáló előző évi költségvetési maradványból,
- 345.362.573 Ft-ot hosszú lejáratú hitel felvételével finanszírozza.

# Versatile-Audit Kft.

4400 Nyíregyháza, Munkás u. 53.

Adószám: 13874357-2-15 Cégj. sz.: 15-09-071194

Számlaszám: K&H Bank 10404405-50526771-53651005

Megállapítottam, hogy az előterjesztés és a rendelettervezet módosítása kellő részletezettséggel készült, megfelel az államháztartásról szóló többször módosított 2011. évi CXCV. törvény, valamint az államháztartás végrehajtásáról szóló 368/2011. (XII.31.) kormányrendeletben foglaltaknak. Könyvvizsgáló Nyíregyháza Megyei Jogú Város Önkormányzatának 2017. évi költségvetési rendelettervezetének módosítását elfogadásra javasolja.

Jelen könyvvizsgálói vélemény kizárólag az első szakaszában ismertetett célra és az Önök tájékoztatására szolgál, és nem szabad más célra felhasználni vagy más felek között szétosztani.

Nyíregyháza, 2018. február 19.



**Piroska Sándorné**  
Ügyvezető igazgató

VERSATILE AUDIT Könyvvizsgáló Kft.  
Nyíregyháza, Munkás u. 53.  
MKVK. engedély szám: 002430

VERSATILE AUDIT KFT.

4400 Nyíregyháza

Munkás u. 53.

Adószám: 13874357-2-15



**Varga János**

Kamarai tag könyvvizsgáló

4400 Nyíregyháza, Kandó K. utca 12.

MKVK. tagsági szám: 002059


**VARGA JÁNOS**

Regisztrált könyvvizsgáló

Taj. szám: 002059

A bizottság ülésének végén a bizottság elnöke megköszönte a bizottság munkáját és az ülést bezárta


Nyíregyháza, 2018. február 21.



Nagy László

Pénzügyi bizottság

elnöke



Tormási Géza

Pénzügyi bizottság tagja



Fekete Brigitta

Pénzügyi bizottság titkára

