

JEGYZŐKÖNYV

Készült: 2021. szeptember 29.-én (szerdán) 14.00 órai kezdettel megtartott Pénzügyi Bizottság üléséről

Az ülés helye: Nyíregyháza Megyei Jogú Város Polgármesteri Hivatal Váci terem

A Pénzügyi bizottság tagjainak száma: 7 fő

Az ülésen megjelent bizottsági tagok:

- | | |
|------------------------------------|--------------------|
| 1. Lengyel Máté | a bizottság elnöke |
| 2. Mussó László | a bizottság tagja |
| 3. Vassné Harman Gyöngyi | a bizottság tagja |
| 4. Babosi György | a bizottság tagja |
| 5. Dr. Horváthné dr. Veisz Katalin | a bizottság tagja |
| 6. Vass Zoltán Géza | a bizottság tagja |
| 7. Petrusák János | a bizottság tagja |

Megjelent meghívottak:

- | | |
|-----------------------|----------------------------------|
| 1. Dr. Ulrich Attila | alpolgármester |
| 2. Hagymási Gyula | kabinetvezető |
| 3. Dr. Bodnár Adrienn | jogász |
| 4. Szűrös Anita | gazdasági osztályvezető |
| 5. Kohut Ágnes | vagyongazdálkodási osztályvezető |
| 6. Varga János | könyvvizsgáló |
| 7. Váriné Hok Ágnes | számviteli csoportvezető |
| 8. Dakó Lászlóné | költségvetési csoportvezető |
| 9. Szabó Tamás | kulturális referens |
| 10. Hajnal Gusztáv | NSÜ ügyvezetője |

Lengyel Máté (a Bizottság elnöke): Üdvözlök mindenkit a bizottsági ülésen.

A bizottság 7 fővel határozatképes. Kérem, aki a napirendekkel és azok sorrendjével egyetért, szavazzon

Megállapítom, hogy 7 szavazattal, egyhangúan elfogadta a bizottság a napirendet.

- 1. Előterjesztés Nyíregyháza MJV Önkormányzata Keletfa Kft.-ben lévő üzletrésze értékesítésének jóváhagyására**

Előadó: Dr. Kovács Ferenc polgármester

Lengyel Máté (a Bizottság elnöke): Van szóbeli kiegészítés? Ha nincs, kérem szavazzunk.

Megállapítom, hogy a pénzügyi bizottság 7 igen szavazattal **-egyhangúan-** elfogadásra javasolja az előterjesztést a Közgyűlés számára

NYÍREGYHÁZA MEGYEI JOGÚ VÁROS KÖZGYŰLÉSE
PÉNZÜGYI BIZOTTSÁGA
18/2021.(IX.29)
határozata

Előterjesztés Nyíregyháza MJV Önkormányzata Keletfa Kft.-ben lévő üzletrésze értékesítésének jóváhagyására

a pénzügyi bizottság 7 igen szavazattal **-egyhangúan-** javasolja elfogadásra az előterjesztést a Közgyűlés számára

2. **Előterjesztés a Közgyűléshez a Nyíregyházi Városi Uszoda NYSÜ Nyíregyházi Sportlétesítményeket Üzemeltető Kft. részére történő üzemeltetésbe adásának utólagos jóváhagyására**

Előadó: Dr. Kovács Ferenc polgármester

Lengyel Máté (a Bizottság elnöke): Üdvözlöm Hajnal Gusztávot, az NYSÜ Kft ügyvezetőjét.

Van az előterjesztők részéről szóbeli kiegészítés?

Nekem a folyamattal kapcsolatban lenne egy kérdésem. Az Uszoda üzemeltetése az Atlétikai Centrummal együtt átkerül az NYSÜ üzemeltetésébe. Korábban voltak olyan kijelentések, hogy ez a két létesítmény át fog kerülni állami üzemeltetésbe. Ez ennek egy első lépése esetleg?

Kohut Ágnes (Vagyongazdálkodási osztályvezető): Maga az Önkormányzat az üzemeltető, gyakorlatilag az összes nagy értékű kiadás, a közüzemi díjakat az Önkormányzat fizeti, de az operatív munkában a Vagyonosztály nem tud részt venni, így kénytelenek voltunk először egy közreműködői megállapodással a Sportcentrumot megbízni, hogy segítsen a mindennapi feladatokban. Az NYSÜ Kft egy létező, 100%-os önkormányzati tulajdoni cég volt és pontosan azzal a céllal élesztettük fel, hogy az Atlétikai Centrum üzemeltetésével plusz ÁFA bevételekhez tudjunk jutni és a lehető legalacsonyabb legyen az üzemeltetési költség. Ezt követte az a lépés, hogy a Sportcentrumnál könyvvizsgáló úr jelezte, hogy a támogatási formában történő finanszírozás hosszú távon nem fog működni. A Sportcentrumnál ez nagyon komoly problémákat vetett volna fel pénzügyi vonatkozásban, mert arányosítani kellett volna az ÁFA-t. Azt láttuk a legjobb megoldásnak, hogy egy társüzemeltetői szerződéssel az NYSÜ Kft-hez kerül a jövőbeni üzemeltetés azzal együtt, hogy a bevételek szerzését is egy nagyon speciális formában a költségvetési rendeletnek megfelelően arra próbáljuk rávenni a Nonprofit szervezetet, hogy a lehető legtöbb bevételhez jusson, és csak azokat a költségeket fogjuk finanszírozni, amelyek a ténylegesen a mindennapos üzemeltetéshez szükségesek. Gyakorlatilag ez erről szól, arra visszatérve, amit Elnök úr kérdezett, tudomásom szerint vannak még ilyen törekvései a városvezetésnek, folynak ilyen jellegű tárgyalások, de ez nem ennek a lépése.

Lengyel Máté (a Bizottság elnöke): Még egy olyan kérdésem lenne, hogy ha jól láttam, jelen pillanatban az NYSÜ Kft 6 MFt jegyzett tőkével rendelkezik és magának a két létesítménynek és ha esetleg még más létesítmény is ide kerül, ez az üzemeltetést nem fogja-e kockáztatni, tehát fogja-e tudni hosszú távon üzemeltetni ezeket a létesítményeket, vagy az Önkormányzat ki fogja segíteni

Kohut Ágnes (Vagyongazdálkodási osztályvezető): Ilyen tőkeerősség mellett, ez a kérdés? Nyilvánvalóan egyik létesítményünk sem üzemeltethető úgy, hogy nem adunk hozzá önkormányzati üzemeltetési hozzájárulást

Az Atlétika Centrum egy nagy légtérű gázfűtéses létesítmény, de Gusztíkkal egyeztetve úgy készült el az üzleti terv, talán jövő héten már sikerül GB elé vinni és ott láthatók a féléves számok. Szükséges hozzá egy bizonyos mennyiségű Önkormányzati hozzájárulás. Az Uszoda eddig is rendelkezett támogatási

formában pluszforrással, de olyan formában fog a jövőben is támogatást kapni, hogy egy negyedéves előleg után a tényleges költségeket fogjuk csak elszámolni, a bevételek arányában odaosztott központi költségeket, ami szintén arra fogja ösztönözni, hogy a bevételeit növelje, nyilván ennek arányában fogja tudni felénk a költségeit elszámolni. Igyekszünk a lehető legkevesebb forrást biztosítani, de üzemeltetnünk kell

Lengyel Máté (a Bizottság elnöke): Amennyiben a bizottság részéről nincs további kérdés, szavazzunk

Megállapítom, hogy a pénzügyi bizottság **4 igen** szavazattal és **3 tartózkodással** elfogadásra javasolja az előterjesztést a Közgyűlés számára

NYÍREGYHÁZA MEGYEI JOGÚ VÁROS KÖZGYŰLÉSE
PÉNZÜGYI BIZOTTSÁGA
19/2021.IX.29)
határozata

Előterjesztés a Közgyűléshez a Nyíregyházi Városi Uszoda NYSÜ Nyíregyházi Sportlétesítményeket Üzemeltető Kft. részére történő üzemeltetésbe adásának utólagos jóváhagyására

a pénzügyi bizottság **4 igen** szavazattal és **3 tartózkodással** javasolja elfogadásra az előterjesztést a Közgyűlés számára

3. Előterjesztés az Önkormányzat 2021. évi költségvetéséről és a költségvetés vitelének szabályairól szóló 3/2021. (II.9) önkormányzati rendelet módosítására

Előadó: Dr. Kovács Ferenc polgármester

Dr. Szemán Sándor címzetes főjegyző

Szűrös Anita gazdasági osztályvezető

Meghívott: Varga János könyvvizsgáló

Lengyel Máté (a Bizottság elnöke): Van szóbeli kiegészítés?

Nekem egyetlen egy kérdésem lenne, az állami kötvények eladásából származó bevételek az ha jól látom a költségvetésben plusz 10 MRD Ft-al nő, összesen 27 MRD Ft lesz az évben

Ha nincs további kérdés, kérem, szavazzunk

Megállapítom, hogy a pénzügyi bizottság **4 igen** szavazattal és **3 nem** elfogadásra javasolja az előterjesztést a Közgyűlés számára

NYÍREGYHÁZA MEGYEI JOGÚ VÁROS KÖZGYŰLÉSE
PÉNZÜGYI BIZOTTSÁGA
20/2021.IX.29)
határozata

Előterjesztés az Önkormányzat 2021. évi költségvetéséről és a költségvetés vitelének szabályairól szóló 3/2021. (II.9.) önkormányzati rendelet módosítására

a pénzügyi bizottság **4 igen** szavazattal és **3 nem** javasolja elfogadásra az előterjesztést a Közgyűlés számára



NYÍREGYHÁZA
MEGYEI JOGÚ VÁROS
POLGÁRMESTERE


4401 NYÍREGYHÁZA, KOSSUTH TÉR 1. PF.: 83.
TELEFON: +36 42 524-500; FAX: +36 42 524-501
E-MAIL: POLGARMESTER@NYIREGYHAZA.HU


Ügyiratszám: VAGY/276/2021
Ügyintéző: Havasiné Tári Tímea


ELŐTERJESZTÉS

- a Közgyűléshez -


Nyíregyháza MJV Önkormányzata Keletfa Kft.-ben lévő üzletrésze értékesítésének jóváhagyására



Dr. Kovács Ferenc
polgármester


Hagymási Gyula
polgármesteri kabinetvezető


Kohut Ágnes
vagyongazdálkodási osztályvezető

törvényességi véleményezést végző
személyek aláírása:


Dr. Szemán Sándor
címzetes főjegyző


Faragóné Széles Andrea
Jegyzői Kabinet vezetője

Véleményező bizottságok:

- Gazdasági és Tulajdonosi Bizottság
- Jogi, Ügyrendi és Etikai Bizottság
- Városstratégiai és Környezetvédelmi Bizottság
- Pénzügyi Bizottság

 NYÍREGYHÁZA



Tisztelt Közgyűlés!

2020. november 30. napján a Keletfa Kft. írásbeli ajánlatot tett Nyíregyháza MJV Önkormányzata részére az Önkormányzat Keletfa Kft.-ben lévő üzletrészeinek megvásárlására.

Nyíregyháza MJV Önkormányzata, a Keletfa Faipari és Kegyeleti Terméket Gyártó Kft.-ben 9.050.000 Ft névértékű, a tőzstőke 4,53%-át jelentő tulajdoni részesedéssel rendelkezik.

A Társaság ügyvezetője írásbeli ajánlatában kifejtette, hogy a társasági tőzstőke 3,55 %-át jelentő állami tulajdonrészt 2020. évben magánszemélyként a Magyar Államtól megvásárolta, s mivel szeretné a társaságot tisztán családi kézben tudni, ezért az állami tulajdonrész értékével megegyező, azaz 20.000.000 Ft-os vételi ajánlatot tesz az Önkormányzat 9.050.000 Ft névértékű tulajdoni hányadára.

A társaságban lévő részesedésünket megvizsgáltuk, és mivel az Önkormányzat 4,53%-os tulajdonosi hányada a társaságban olyan csekély mértékű, hogy a társaság üzletmenetére, döntéseire befolyással nem bírunk, ezért javasoljuk a Keletfa Kft.-ben lévő üzletrésznünket a vételi ajánlatot tevő Keletfa Kft. részére értékesíteni.

Részesedéseink, üzletrészeink értékesítésére vonatkozó szabályokat Nyíregyháza MJV Önkormányzata vagyonának meghatározásáról, a vagyon feletti tulajdonjog gyakorlásáról szóló 48/2012.(XII.14.) önkormányzati rendelet tartalmazza. A vagyonrendelet 3.§. (13) bekezdése értelmében a tagsági jogot megtestesítő értékpapír elidegenítése esetén az értéket 6 hónapnál nem régebbi üzleti értékelés alapján kell meghatározni.

Az Önkormányzat vagyonrendelete értelmében Nyíregyháza MJV Polgármestere a 29/2021.(IV.15.) számú Gazdasági és Tulajdonosi Bizottság hatáskörében eljárva meghozott határozatával az üzletrész piaci forgalmi értékének megállapítására az eszköz alapú cégértékelési módszert határozta meg.

Az eszköz alapú cégértékelésre - Nyíregyháza MJV Önkormányzata beszerzési szabályzata alapján - három könyvvizsgáló társaságtól kértünk be ajánlatot. A beérkezett ajánlatok közül a legalacsonyabb árat adó könyvvizsgáló társaságot, az AUDIT-RATIO Kft.-t bíztuk meg, hogy értékelje az Önkormányzat Keletfa Kft.-ben lévő 9.050.000 Ft névértékű tulajdoni hányadát. A könyvszakértői vélemény üzletrésznünk piaci értékét 47.916.701 Ft-ban határozta meg.

2021. július 8. napján kelt levelünkben tájékoztattuk a Keletfa Kft., hogy Nyíregyháza MJV Önkormányzata 47.900.000 Ft piaci értéken tudja értékesíteni részére a Keletfa Kft.-ben lévő üzletrészt.

A Keletfa Kft. - vételi szándékát megerősítve – az üzletrész értékesítésre vonatkozó ajánlatunkat elfogadta, melyet a Társaság taggyűlése is jóváhagyott. A Keletfa Kft. további két tagja – Hegedüs László Zoltán és Hegedüs Zsuzsanna – nyilatkozatában megerősítette, hogy az Önkormányzat üzletrészeinek adásvételi szerződés útján történő átruházása során nem kívánnak élni elővásárlási jogukkal, így az Önkormányzat 4,53%-os tulajdoni hányadát megtestesítő üzletrész Keletfa Kft. részére történő értékesítésének nincs akadálya.

Fentiek alapján kérjük a Tisztelt Közgyűlést az előterjesztés megtárgyalására, valamint a határozattervezet és a mellékletét képező üzletrész adásvételi szerződés jóváhagyására.

Nyíregyháza, 2021. szeptember 15.


Dr. Kovács Ferenc



Határozat – tervezet

NYÍREGYHÁZA MEGYEI JOGÚ VÁROS
KÖZGYŰLÉSÉNEK

...../2021.(.....) számú

határozata

Nyíregyháza MJV Önkormányzata Keletfa Kft.-ben lévő üzletrésze értékesítésének jóváhagyásáról

A Közgyűlés

az előterjesztést megtárgyalta és

Nyíregyháza MJV Önkormányzata Keletfa Kft.-ben lévő, 9.050.000 Ft névértékű, a tőzrstőke 4,53%-át megtestesítő üzletrészeinek Keletfa Kft. részére történő értékesítését jóváhagyja.

Felhatalmazza: Dr. Kovács Ferenc polgármestert az üzletrész adásvételi szerződés aláírására.

Nyíregyháza, 2021. szeptember

A határozatot kapiák:

1. a Közgyűlés tagjai
2. a címzetes főjegyző és a Polgármesteri Hivatal belső szervezeti egységeinek vezetői
3. Hegedüs László Zoltán, a Keletfa Kft. ügyvezetője

ÜZLETRÉSZ ADÁSVÉTELI SZERZŐDÉS

amely létrejött egyrészről Nyíregyháza Megyei Jogú Város Önkormányzata (4400 Nyíregyháza, Kossuth tér 1. sz., adószáma: 15731766-2-15, KSH száma: 15731766-8411-321-15, képviselőjében eljár: Dr. Kovács Ferenc polgármester) mint eladó (továbbiakban: eladó)

másrészről Keletfa Faipari és Kegyeleti Terméket Gyártó Korlátolt Felelősségű Társaság (Székhely: 4400 Nyíregyháza, Lujza utca 6., Cégjegyzékszám: 15-09-061315, Adószám: 10741801-2-15, KSH száma: 10741801-1629-113-15, képviselőjében eljár: Hegedüs László Zoltán ügyvezető) mint vevő (továbbiakban: vevő) között alulírott napon és helyen az alábbi feltételek szerint:

1. Szerződő felek rögzítik, hogy az eladó a Keletfa Faipari és Kegyeleti Terméket Gyártó Korlátolt Felelősségű Társaságban (későbbiekben: társaság) 9.050.000,-Ft azaz Kilencmillió-ötvenezer forint névértékű üzletrésszel rendelkezik, mely üzletrész az eladó 1/1 arányú tulajdonát képezi.
2. Szerződő felek megállapodnak abban, hogy az eladó 1/1 arányú tulajdonát képező 9.050.000,- Ft azaz Kilencmillió-ötvenezer forint névértékű üzletrészét - az eladó által megbízott könyvszakértő szerint a piaci árat figyelembe véve - 47.900.000,- Ft azaz Negyvenhétmillió-kilencszázezer forint vételáron per-, teher- és igénymentesség szavatolása mellett eladja vevő részére, míg Vevő az 1. pontban megjelölt üzletrészt megvásárolja a fenti vételáron.
3. Eladó szavatolja az üzletrész per-, teher- és igénymentességét és kijelenti, hogy harmadik személynek nincs olyan joga, mely a vevőt a tulajdonszerzésében korlátozná vagy akadályozná.
4. Vevő a 2. pont szerinti vételárat az Eladó 11744003-15402006 számú bankszámlájára történő átutalással köteles jelen szerződés vevő általi aláírását követő napon megfizetni.
5. Eladó kijelenti, hogy a 1. pontban megjelölt törzsbetétjének teljes összegét szolgáltatva, a társaság rendelkezésére bocsátotta, így nincs akadálya az üzletrész átruházásának. Figyelemmel a Ptk. 3:169. § (1) bekezdésére, az eladónak a tagsági jogviszonyából eredő jogai és kötelezettségei a vevőre, vagyis az üzletrész megszerzőjére szállnak át.
6. Eladó kijelenti, hogy a társasággal szemben felszámolási ill. végrehajtási eljárás nincs folyamatban, a társaságnak adótartozása nem áll fenn.
7. A Keletfa Kft. képviselőjében eljáró ügyvezető nyilatkozik, hogy a társaság a 2/2021. (VIII.16.) sz. taggyűlési határozattal döntött arról, hogy Nyíregyháza Megyei Jogú Város Önkormányzata tag (jelen szerződésben mint eladó) üzletrészét a társaság vásárolja meg a fentiekben rögzített vételáron.
8. Vevő kijelenti, hogy tisztában van a társaság pénzügyi-, jogi- és gazdasági helyzetével, ismeri a társaság pénzügyi helyzetét, fennálló és folyamatban lévő kötelezettségeit, mindezek ismeretében szerzi meg az eladó jelen szerződés 1. pontban meghatározott üzletrészét.
9. Vevő kijelenti, hogy a Keletfa Kft. létesítő okiratát, illetve annak rendelkezéseit ismeri és magára nézve kötelezőnek elfogadja.

10. Felek kijelentik, hogy eladó magyarországi helyi önkormányzat, amely Mötv. alapján jogi személy, vevő Magyarországon bejegyzett jogi személyiségű gazdasági társaság, így az üzletrészszerzésre ill. -átruházásra jogosultak, szerződéskötési és rendelkezési képességüket jogszabály vagy egyéb rendelkezés nem korlátozza és nem zárja ki.
11. Eladó képviselőjében eljáró polgármester nyilatkozik, hogy a jelen szerződés megkötéséhez szükséges felhatalmazással rendelkezik Nyíregyháza MJV Önkormányzata Közgyűlésének .../2021.(IX....) számú közgyűlési határozata alapján.
12. Felek közös akaratukkal megbízást adnak Dr. Bányai Péter jogtanácsos részére, hogy jelen adásvételi szerződést ellenjegyezze.
13. Felek megállapodnak abban, hogy a jelen szerződésből eredő esetleges vitákat elsődlegesen tárgyalásos úton kívánják rendezni, ennek sikertelensége esetére kikötik a nyíregyházi székhelyű, hatáskörrel rendelkező bíróság kizárólagos illetékességét, amelynek mindenkor alávetik magukat.
14. Szerződő felek kinyilatkozzák, hogy a cégszerűségi (üzletrész-átruházás) cégnyilvántartáson való átvezetése céljából eljárnak a hatályos jogszabályok előírása szerinti hatóságok előtt a bejegyzése sikeressége okán.
15. Jelen adásvételi szerződésben nem szabályozott kérdésekben a Polgári Törvénykönyv rendelkezései irányadóak.
16. Jelen szerződés egymással megegyező 2 számozott oldalból álló, 8 eredeti példányban készült. Szerződő felek jelen szerződést elolvasás és kölcsönös értelmezés után, mint akaratukkal mindenben megegyezőt jóváhagyólag aláírták.

Nyíregyháza, 2021. szeptember ...

Nyíregyháza MJV Önkormányzata
képviselőjében
Dr. Kovács Ferenc
polgármester
eladó

Keletfa Kft.
képviselőjében
Hegedüs László Zoltán
ügyvezető
vevő

Pénzügyileg ellenjegyezte:


Dátum:

Aláírás:

Jogilag ellenjegyezte:

Dátum:

Aláírás:



**NYÍREGYHÁZA
MEGYEI JOGÚ VÁROS
POLGÁRMESTERE**

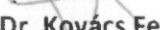
4401 NYÍREGYHÁZA, KOSSUTH TÉR 1. PF.: 83.
TELEFON: +36 42 524-500
FAX: +36 42 524-501
E-MAIL: POLGARMESTER@NYIREGYHAZA.HU


Ügyiratszám: VAGY/279/2021.
Ügyintéző: Havasiné Tári Tímea


ELŐTERJESZTÉS

- a Közgyűléshez -


a Nyíregyházi Városi Uszoda NYSÜ Nyíregyházi Sportlétesítményeket Üzemeltető Kft. részére történő társüzemeltetésbe adásának utólagos jóváhagyására

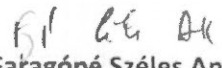

Dr. Kovács Ferenc
polgármester


Hagymási Gyula
polgármesteri kabinetvezető


Kohut Ágnes
vagyongazdálkodási osztályvezető

törvényességi véleményezést végző
személyek aláírása:


Dr. Szemán Sándor
címzetes főjegyző


Faragóné Széles Andrea
Jegyzői Kabinet vezetője

Véleményező bizottságok:

- Gazdasági és Tulajdonosi Bizottság
- Jogi, Ügyrendi és Etikai Bizottság
- Városstratégiai és Környezetvédelmi Bizottság
- Pénzügyi Bizottság

WWW.NYIREGYHAZA.HU



NYÍREGYHÁZA

Tisztelt Közgyűlés!

Az utóbbi években Nyíregyháza Város sportélete rendkívüli fejlődésen ment keresztül. Többek között megújult a Continental Aréna, elkészült a Városi Jégpálya, a Nyíregyházi Városi Uszoda és az Atlétikai Centrum is megnyitotta kapuit.

Nyíregyháza MJV Önkormányzata annak érdekében, hogy Nyíregyháza sportlétesítményeit gazdaságosan, magas színvonalon és hatékonyan működtesse, létrehozta a 100%-ban az Önkormányzat tulajdonában álló NYSÜ Nyíregyházi Sportlétesítményeket Üzemeltető Kft.-t.

Az Önkormányzat 2021. májusától az NYSÜ Kft.-t bízta meg az újonnan átadásra került Nyíregyházi Atlétikai Centrum üzemeltetésével Nyíregyháza MJV Polgármesterének 95/2021.(VI.11.) számú, Nyíregyháza MJV Közgyűlése hatáskörében eljárva meghozott határozata alapján.

Nyíregyháza MJV Önkormányzata 2020. augusztus 1. napjától az újonnan átadásra került Nyíregyházi Városi Uszoda üzemeltetésével a Nyíregyházi Sportcentrum Nonprofit Kft. bízta meg üzemeltetési tevékenységet támogató közreműködői megállapodás keretében.

A Nyíregyházi Sportcentrum Nonprofit Kft. sportszakmai munkájának még színvonalasabbá tétele miatt az üzemeltetési tevékenységben profiltisztítást hajtottunk végre, ezért 2021. szeptember 1. napjától a Nyíregyházi Városi Uszoda is az NYSÜ Kft. üzemeltetésébe került.

Ugyanakkor a Nyíregyházi Sportcentrum Nonprofit Kft. az eddigi tevékenységéről beszámolt, a ráfordításait a költségvetésben biztosított előirányzat terhére a közreműködői megállapodás megszűnésének napján elszámolta, az uszoda üzemeltetéséhez beszerzett eszközöket az Önkormányzat részére térítés nélkül átadta.

Az új üzemeltető - az NYSÜ Kft. – az üzemeltetési feladatokat a tulajdonos Önkormányzattal kötött társüzemeltetési megállapodás alapján végzi 2021. szeptember 1. napjától a legköltségtakarékosabb módon, a megállapodásban meghatározott keretek között.

Az Önkormányzat és az NYSÜ Kft. közötti társüzemeltetés részletes feltételei a mellékleteként csatolt társüzemeltetési megállapodásban kerültek rögzítésre.

Fentiek alapján kérjük a Tisztelt Közgyűlést a határozat-tervezet, valamint a mellékletét képező, a Nyíregyházi Városi Uszoda társüzemeltetésbe adására vonatkozó megállapodás utólagos jóváhagyására.

Nyíregyháza, 2021. szeptember 20.


Dr. Kovács Ferenc
Polgármester

Határozat – tervezet

**NYÍREGYHÁZA MEGYEI JOGÚ VÁROS
KÖZGYŰLÉSÉNEK**

...../2021.(IX.30.) számú

határozata

a Nyíregyházi Városi Uszoda NYSÜ Nyíregyházi Sportlétesítményeket Üzemeltető Kft. részére történő társüzemeltetésbe adásának utólagos jóváhagyásáról

A Közgyűlés

az előterjesztést megtárgyalta,

a Nyíregyházi Városi Uszoda NYSÜ Nyíregyházi Sportlétesítményeket Üzemeltető Kft. részére történő társüzemeltetésbe adását utólagosan jóváhagyja.

Nyíregyháza, 2021. szeptember 30.

Erről értesülnek :

1. a Közgyűlés tagjai
2. a Címzetes Főjegyző és a Polgármesteri Hivatal belső szervezeti egységeinek vezetői
3. Hajnal Gusztáv – az NYSÜ Nyíregyházi Sportlétesítményeket Üzemeltető Kft. ügyvezetője

TÁRSÜZEMELTETÉSI MEGÁLLAPODÁS

VÁROSI USZODA

amely létrejött egyrészről Nyíregyháza Megyei Jogú Város Önkormányzata (képviselőiben: Dr. Kovács Ferenc polgármester, törzsszám: 731762, adószám: 15731766-2-15, 4400 Nyíregyháza, Kossuth tér 1. sz.), mint tulajdonos és üzemeltető, a továbbiakban **Önkormányzat**,

másrészről az NYSÜ Nyíregyházi Sportlétesítményeket Üzemeltető Kft. (képviselőiben: Hajnal Gusztáv ügyvezető, székhelye: 4400 Nyíregyháza, Géza utca 8-16., adószáma: 10731785-2-15, bankszámlaszáma: OTP 11744003-20612823), mint Társüzemeltető között alulírott napon és helyen az alábbi feltételekkel:

1. Preambulum

- 1.1. 2020. július 31. napjával Nyíregyháza MJV Önkormányzata, mint a Városi Uszoda tulajdonosa és üzemeltetője üzemeltetői tevékenységet támogató közreműködői megállapodást kötött a Nyíregyházi Sportcentrum Nonprofit Kft.-vel, mint üzemeltetésben részt vevő közreműködővel. A szerződést a felek közös akaratukkal 2021. augusztus 31. napjával megszüntették figyelemmel arra, hogy az Önkormányzat 2021. szeptember 1. napjától a Városi Uszodát az NYSÜ Nyíregyházi Sportlétesítményeket Üzemeltető Kft. részére adja át társüzemeltetésbe.
- 1.2. Szerződő felek rögzítik, hogy fenti tárgyban a közbeszerzésekről szóló 2015. évi CXLI. tv. (továbbiakban Kbt.) 9. § (1) bekezdés i) pontjában foglalt kivétel alapján, közbeszerzési eljárás lefolytatása nélkül kötik meg jelen szerződést, figyelemmel arra, hogy az in-house szerződéskötés feltételei, a Kbt. szerinti kivételi kör alkalmazásának jogalapja e tevékenység tekintetében adott.
- 1.3. Az Önkormányzat Magyarország helyi önkormányzatairól szóló 2011. évi CLXXXIX. törvény 13.§ (1) 15. pontjában, a sportról szóló 2004. évi I. törvény 55. §-ban, valamint Nyíregyháza Megyei Jogú Város Önkormányzata vagyonának meghatározásáról, a vagyon feletti tulajdonjog gyakorlásának szabályozásáról szóló 48/2012.(XII.14.) önkormányzati rendeletben foglaltakra figyelemmel, sport közfeladatainak hatékony, magas színvonalú, eredményes ellátásához a megállapodás tárgyát képező vagyonelemek gazdaságos és szakszerű működtetése érdekében az alábbi megállapodást kötik:

2. A megállapodás tárgya, hatálya

- 2.1 Az Önkormányzat sport közfeladatainak hatékony, magas színvonalú, eredményes ellátásához 2021. szeptember 1. napjától határozatlan időtartamra társüzemeltetésbe adja, a társüzemeltető társüzemeltetésbe veszi a nyíregyházi ingatlannyilvántartásban 3277/4 hrsz. alatt nyilvántartott Városi Uszoda megnevezésű ingatlanát, annak minden létesítményével, tartozékával és a kapcsolódó tevékenységek végzését szolgáló egyéb vagyontárgyakkal együtt (továbbiakban vagyontárgyak).

- 2.2 Felek rögzítik, hogy a megállapodás tárgyát képező vagyontárgyak vonatkozásában a birtokba adásra külön jegyzőkönyv felvétele mellett kerül sor.
- 2.3 Felek megállapodnak, hogy a társüzemeltetésbe adott vagyontárgyak tételes felsorolását a birtokba adásról készült jegyzőkönyv mellékletében rögzítik.

3. Társüzemeltető jogai és kötelezettségei

- 3.1. Társüzemeltető tudomással bír arról, hogy a Városi Uszoda részben a Magyar Vízilabda Szövetség felé benyújtott és elnyert látványcsapatportágak TAO-pályázati forrásból valósult meg, így az 1996. évi LXXXI. törvény 22/C §. értelmében az Önkormányzatnak 15 éves tulajdonjog-fenntartási kötelezettsége keletkezett az ingatlan vonatkozásában, valamint vállalta, hogy az Uszodát 15 éven át sportcéllal működteti.
- 3.2. A Társüzemeltető a társüzemeltetést csak a szükséges engedélyek birtokában kezheti meg és folytathatja.
- 3.3. Társüzemeltető köteles az átadott vagyontárgyak szakszerű, higiéniai, közegészségügyi előírásoknak megfelelő üzemeltetésére, karbantartására, a vonatkozó jogszabályok, hatósági és egyéb (műszaki, tűzvédelmi, munkavédelmi, környezetvédelmi, stb.) előírások alapján, azok betartása mellett.
- 3.4. Társüzemeltető a tevékenység ellátásához szükséges tárgyi és személyi feltételeket, továbbá a tevékenység ellátásához szükséges hatósági engedélyek meglétét a társüzemeltetés teljes hatálya alatt biztosítani köteles.
- 3.5. Társüzemeltető köteles a jelen megállapodásban meghatározott kötelezettségeit a tőle elvárható szakszerűséggel teljesíteni, a társüzemeltetés során a jó gazda gondosságával eljárni, a szükséges állagmegóvási, karbantartási munkákat, feladatokat időben és kellő szakszerűséggel elvégezni, elvégeztetni azzal, hogy a karbantartási feladatok a társüzemeltető üzleti tervében kerülnek meghatározásra.
- 3.6. Társüzemeltető az igénybevett alvállalkozók/közvetített szolgáltatást teljesítők által végzett munkáért ugyanúgy felel, mintha azt saját maga végezte volna el.
- 3.7. Társüzemeltető a társüzemeltetés tárgyát képező ingó- és ingatlanvagyon őrzését, állag-, illetve vagyonvédelmét azok átvételétől kezdődően folyamatosan köteles biztosítani.
- 3.8. Társüzemeltető az átvett vagyontárgyak (épületek, építmények, eszközök) tekintetében jelen megállapodás aláírását követően haladéktalanul intézkedik olyan felelősségbiztosítás megkötéséről, ami a társüzemeltetés során előforduló balesetekből eredő kártérítésekre fedezetet biztosít. Ezen felül Társüzemeltető köteles a vagyontárgyak működtetését szolgáló gépek és berendezések vonatkozásában az Önkormányzat által közölt karbantartási szerződések megkötésére.
- 3.9. Társüzemeltető a tevékenységi körébe tartozóan teljes körű felelősséggel tartozik a hatályos balesetvédelmi, tűzvédelmi és munkavédelmi előírások betartásáért és betartatásáért.

- 3.10. Társüzemeltető köteles teljesíteni a társüzemeltetésében lévő vagyonnal kapcsolatos jogszabályban, illetve a jelen megállapodásban előírt nyilvántartási, adatszolgáltatási, és elszámolási kötelezettségét.
- 3.11. Társüzemeltető a társüzemeltetésében lévő vagyont érintő lényeges változásokat, a lehető legrövidebb idő alatt köteles jelenteni az Önkormányzatnak.
- 3.12. Társüzemeltető köteles minden évben az általa üzemeltetett vagyontárgyak üzemeltetéséről az éves beszámolója keretében beszámolni.
- 3.13. Társüzemeltető az ingatlanokat és az ingóságokat rendeltetésszerűen, a társüzemeltetési megállapodásnak, a rendes gazdálkodás szabályainak megfelelően, a vagyonra vonatkozó biztonsági előírások betartásával, a közvagyon használatát elvárható gondossággal mások jogainak és törvényes érdekeinek sérelme nélkül jogosult birtokolni, használni, üzemeltetni, szedni annak hasznait.
- 3.14. Társüzemeltető az ingatlant, illetőleg az ingó eszközöket albérletbe adás, bérbeadás, illetve alvállalkozó igénybevétele útján is jogosult hasznosítani.
- 3.15. Társüzemeltető jogosult az üzemeltetett vagyontárgyak hasznait beszedni, és köteles az Önkormányzat által jelen megállapodással rá átruházott üzemeltetési költségeket viselni, kivéve a kimondottan az Önkormányzatra, mint üzemeltetőre háruló költségeket, terheket.
- 3.16. A vagyontárgyak tulajdonlásához kötődő adókat az Önkormányzat, az üzemeltetéshez kötődő adókat a társüzemeltető köteles megfizetni.
- 3.17. Társüzemeltető jogosult a társüzemeltetésében lévő ingatlant saját berendezéseivel ellátni, e berendezésekről a jó gazda gondosságával gondoskodni, és a megállapodás megszűnése esetén ezeket köteles az üzemeltetőnek térítés nélkül átadni.
- 3.18. A folyamatos üzemeltetéshez szükséges karbantartás, javítás a Társüzemeltető feladata, amelybe beleértendő az építési, a gépészeti és az elektromos hálózat a mérőhelytől a csatlakozókig, valamint a technológiai berendezésekhez és az eszközökhöz kapcsolódó karbantartás. A költségek a társüzemeltetőt terhelik. A rendszeres karbantartás és javítás által a társüzemeltető biztosítja a helyiségek és berendezéseinek a mindenkori jogszabályi, szabványügyi és üzemeltetési megfelelését.

Az ingatlan üzemeltetését biztosító karbantartási szerződések költsége a társüzemeltetőt terheli. A társüzemeltető által rendelkezésre bocsátott berendezések és eszközök karbantartása, javítása és felújítása a társüzemeltető feladata.

A karbantartás: a használatban lévő tárgyi eszköz folyamatos, zavartalan, biztonságos üzemeltetését szolgáló javítási, karbantartási tevékenység, ideértve a tervszerű megelőző karbantartást, a hosszabb időszakonként, de rendszeresen visszatérő nagyjavítást, és mindazon javítási, karbantartási tevékenységet, amelyet a rendeltetésszerű használat érdekében el kell végezni, amely a folyamatos elhasználódás rendszeres helyreállítását eredményezi.

A felújítás: az elhasználódott tárgyi eszköz eredeti állaga (kapacitása, pontossága) helyreállítását szolgáló időszakonként visszatérő olyan tevékenység, amely mindenképpen azzal jár, hogy az adott eszköz élettartama megnövekszik, eredeti műszaki állapota, teljesítőképessége megközelítően vagy teljesen visszaáll. Nem minősül a tárgyi eszköz folyamatos, zavartalan, biztonságos üzemeltetését szolgáló javítási, karbantartási tevékenységnek. Nem felújítás az elmaradt és felhalmozódó karbantartás egyidőben való elvégzése, függetlenül a költségek nagyságától. A felújítás is a már állományban lévő tárgyi eszközökhöz kapcsolódik, azaz nem jár mennyiségi növekedéssel.

Az építési, felújítási munkálatok elvégzése és költségei nem a Társüzemeltetőt, hanem az Önkormányzatot terhelik. Az Önkormányzat az ingatlanon jogosult az előző pont szerint szükséges felújítási munkálatokat, állagmegóvó, vagy fejlesztésre irányuló beruházásokat az Társüzemeltetővel előzetesen egyeztetve akkor is elvégezni, ha ez részlegesen, és időlegesen korlátozza a társüzemeltetőt az egyes ingatlanelemek rendeltetésszerű üzemeltetésében, szolgáltatásai nyújtásában, aránytalan terhet nem róva ezzel a Társüzemeltetőre.

- 3.19. Az időközönként szükségessé váló rovarirtás költségei a társüzemeltetőt terhelik.
- 3.20. A rendeltetésszerű működéshez szükséges eszközök és készletek biztosításáról a társüzemeltetőnek kell gondoskodnia.
- 3.21. Az üzemeltetés során keletkező valamennyi (veszélyes és nem veszélyes) hulladék elszállításáról és ártalmatlanításáról saját költségén a társüzemeltetőnek kell gondoskodnia.
- 3.22. Az ingatlanon a Társüzemeltető végrehajthat idegen ingatlanon végzett beruházásként saját döntése, és üzleti kockázata alapján felújításokat, beruházásokat, melyet saját könyveiben köteles nyilvántartani. Az ilyen jellegű beruházásokat értékhatártól függetlenül minden esetben előzetes jóváhagyás céljából köteles bejelenteni az Önkormányzat felé.
- 3.23. Társüzemeltető éves üzleti tervében javaslatot terjeszt elő az Önkormányzat felé a vagyontárgyak fejlesztésére, felújítására, az állag- és üzembiztonság megőrzése érdekében végrehajtandó beruházásokra.
- 3.24. Társüzemeltető az üzemeltetéssel kapcsolatos alapkérdésekben az Önkormányzattal egyeztetni köteles.
- 3.25. Társüzemeltető a társüzemeltetéshez szükséges nem építmény jellegű, illetve építménnyel össze nem épített, Önkormányzattól tételesen átvett mozgatható tárgyi eszközöket elhasználódás, üzemképtelenség, gazdaságos üzemeltetésre, használatra való végleges alkalmatlanná válás esetén saját beruházása keretében és költségére köteles pótolni, és saját könyveiben nyilvántartani, amennyiben azok a további zavartalan üzemeltetéshez szükségesek.
- 3.26. Társüzemeltető az Önkormányzat tulajdonában lévő, üzemeltetésre átadott eszközök nyilvántartásával, leltározásával, selejtezésével kapcsolatban Nyíregyháza MJV Polgármesterének és Címzetes Főjegyzőjének ELO/36-3/2020 számú együttes utasítása szerint köteles eljárni.

3.27. Társüzemeltető a társüzemeltetéshez szükséges – az Önkormányzat által nem biztosított egyéb, nem építmény jellegű – tárgyi eszközöket saját költségére, és üzleti kockázatára szerzi be, és ezeket saját könyveiben tartja nyilván.

4. Az Önkormányzat jogai és kötelezettségei

4.1. A Városi Uszoda üzemeltetésével kapcsolatos alapkérdésekben (nyitvatartási idő, jegyárak stb.) – a Társüzemeltető menedzsmentjének javaslata alapján – az Önkormányzat, mint tulajdonos és üzemeltető képviselőjében Nyíregyháza Megyei Jogú Város Polgármestere jogosult dönteni.

4.2. Az Önkormányzat, mint üzemeltető köteles a közüzemi szolgáltatókkal a víz, szennyvíz, távhő és villamos energia tekintetében a közüzemi szerződésekből eredő kötelezettségeket a saját nevében teljesíteni. Az üzemeltetéssel kapcsolatosan felmerült minden egyéb költség - jelen szerződés 3. pontjában meghatározottak szerint – a társüzemeltetőt terheli.

4.3. A társüzemeltetésbe adott ingatlanon lévő építmények, felépítmények felújítása, beruházással járó bővítése, fejlesztése, korszerűsítése az Önkormányzat kötelessége.

4.4. Az Önkormányzat köteles a 2. pontban megjelölt vagyontárgyakra vagyónbiztosítást kötni.

4.5. Az Önkormányzat a társüzemeltetőtől követelheti a társüzemeltetésbe adott vagyon rendeltetés-, illetve szerződésellenes használatának megszüntetését. Ha a Társüzemeltető a rendeltetés-, illetve szerződésellenes használatot – az Önkormányzat felhívása ellenére – tovább folytatja, az Önkormányzat kártérítést követelhet.

4.6. Az Önkormányzat, mint tulajdonos és üzemeltető jogosult ellenőrizni az Társüzemeltető kötelezettségeinek betartását, különösképpen a rendeltetésszerű használat, a kezelésbe adott vagyon értékének megőrzése, műszaki állapot fenntartása tekintetében.

4.7. Az Önkormányzat, mint tulajdonos és üzemeltető jogosult ellenőrizni a Társüzemeltető működésének zavarása nélkül, előzetes értesítés alapján a társüzemeltetésbe adott önkormányzati vagyonnal való gazdálkodást, a vagyon rendeltetésszerű használatát.

5. Társüzemeltetői feladatok finanszírozása

Felek megállapodnak, hogy a társüzemeltető jelen megállapodásban rögzített feladatainak, valamint az Önkormányzat sporttal kapcsolatos közfeladatainak ellátása érdekében a Városi Uszoda működtetésével kapcsolatos feladatainak finanszírozását külön megállapodásban rögzítik.

6. A megállapodás megszűnése

6.1. Jelen megállapodást bármelyik fél a másik félhez intézett írásbeli nyilatkozattal, indokolási kötelezettség nélkül felmondhatja.

6.2. A felek a felmondási időt 6 hónapban határozzák meg.

6.3. Súlyos szerződésszegés esetén mindkét fél jogosult a szerződésszegés észlelését követő 30 napon belül a megállapodást felmondani. A súlyos szerződésszegés esetei a következők:

Önkormányzat részéről:

- Önkormányzat nem tesz eleget együttműködési kötelezettségének;
- Önkormányzat nem biztosítja a rendeltetésszerű használatot, korlátozza e használatban a Társüzemeltetőt;

Társüzemeltető részéről:

- Társüzemeltető nem tesz eleget társüzemeltetési, tisztántartási, karbantartási, javítási kötelezettségének;
- Társüzemeltető nem tartja be (tartatja be) a vonatkozó jogszabályokat
- Társüzemeltető nem tartja be a rendes gazdálkodás szabályait;

- 6.4. Az Önkormányzat jogosult jelen megállapodást azonnali hatállyal írásban felmondani, ha a Társüzemeltető végelszámolási eljárást indít, vagy ellene a bíróság első fokon felszámolási vagy csődeljárást rendelt el.
- 6.5. A megállapodás megszűnése esetén a Társüzemeltető köteles a teljes, részére átadott vagyont az eredeti, átvételkori állapotnak megfelelő, rendeltetésszerű használatra alkalmas állapotban visszaadni.
- 6.6. Amennyiben a Társüzemeltető a vagyontárgyak visszaadására vonatkozó kötelezettségét írásbeli felhívás ellenére sem teljesíti, úgy az Önkormányzat jogosult a Társüzemeltető költségére és kárveszélyére azt maga kiüríteni, lezárni illetve saját céljaira birtokba venni.

7. Egyebek

- 7.1. Jelen szerződés kizárólag írásban, a felek közös megegyezésével módosítható.
- 7.2. Az Önkormányzat kijelenti, hogy jelen szerződés tárgyát képező vagyonon harmadik személynek nem áll fenn olyan joga, amely a biztonságos üzemeltetést akadályozná.
- 7.3. Társüzemeltető kijelenti, hogy a nemzeti vagyonról szóló 2011. évi CXCVI. törvény alapján átlátható szervezet.
- 7.4. Kapcsolattartók a jogviszonyban:

Társüzemeltető részéről:

Hajnal Gusztáv ügyvezető
e-mail cím: hajnal.gusztav@nyiregyhazisc.hu
tel.szám: 20/559-53-34

Önkormányzat részéről:

Kohut Ágnes vagyongazdálkodási osztályvezető
e-mail cím: kohut.agnes@nyiregyhaza.hu
tel.szám: 30/460-49-35

- 7.5. Szerződő felek egybehangzóan rögzítik, hogy az Európai Parlament és a Tanács (EU) 2016/679 számú rendelete (továbbiakban GDPR) 5. cikk (1) bekezdés a) és b) pontja,

továbbá a GDPR 6. cikk (1) bekezdés a), c) és e) alpontja alapján kifejezetten jogszerűnek tekintik mindazon személyes adataiknak a másik Fél általi kezelését, amely célból és mértékben ez az adatkezelés a jelen szerződés teljesítéséhez a másik Félnek szükséges.

7.6. Felek megállapodnak, hogy a szerződésből adódó, vagy azzal kapcsolatosan felmerülő vitákat tárgyalásos úton rendezik. Esetleges jogvitájukra értékhatártól függően a Nyíregyházi Járásbíróság, illetve a Nyíregyházi Törvényszék kizárólagos illetékességét kötik ki.

7.7. Jelen szerződésben nem szabályozott kérdésekben a Polgári törvénykönyv, az Aht., valamint jelen szerződésben hivatkozott jogszabályok rendelkezései az irányadók.

Felek jelen szerződést elolvasás és értelmezés után, mint ügyleti akaratukkal mindenben megegyezőt jóváhagyólag írták alá.

Nyíregyháza, 2021. szeptember 1.

Nyíregyháza Megyei Jogú Város
Önkormányzata
képviselésében
Dr. Kovács Ferenc polgármester
Önkormányzat



NYSÜ Nyíregyházi
Sportlétesítményeket Üzemeltető Kft.
4400 Nyíregyháza, Gieva utca 8-16.
Adószám: 10731745-2-18
OIP: 11744003-20012523

NYSÜ Nyíregyházi
Sportlétesítményeket Üzemeltető Kft.
képviselésében
Hajnal Gusztáv ügyvezető
Társüzemeltető

Jogilag ellenjegyezte :

dátum: 2021. SZEP 9 1

aláírás: [Handwritten signature]

Pénzügyileg ellenjegyezte:

dátum: 2021. Szept 1

aláírás: [Handwritten signature]



NYÍREGYHÁZA
MEGYEI JOGÚ VÁROS
POLGÁRMESTERE


4400 NYÍREGYHÁZA, KOSSUTH TÉR 1. PF.: 83.
TELEFON: +36 42 524-500
FAX: +36 42 524-501
E-MAIL: POLGARMESTER@NYIREGYHAZA.HU

Ügyiratszám: GAZD/14-15/2021.
Ügyintéző: Dakóné

ELŐTERJESZTÉS


- a Közgyűléshez -


AZ ÖNKORMÁNYZAT 2021. ÉVI KÖLTSÉGVETÉSÉRŐL ÉS A KÖLTSÉGVETÉS VITELÉNEK SZABÁLYAIRÓL SZÓLÓ 3/2021. (II. 9.) ÖNKORMÁNYZATI RENDELET MÓDOSÍTÁSÁRA


Dr. Kovács Ferenc
polgármester


Szűrös Anita
osztályvezető

Az előterjesztés törvényességi ellenőrzését
végző személy aláírása


Dr. Szemán Sándor
címzetes főjegyző


Faragóné Széles Andrea
jegyzői kabinet vezetője


Véleményező bizottságok:

1. Pénzügyi Bizottság
2. Gazdasági és Tulajdonosi Bizottság

Tisztelt Közgyűlés!

Nyíregyháza Megyei Jogú Város Önkormányzata 2021. évi költségvetéséről és a költségvetés vitelének szabályairól szóló önkormányzati rendeletét a Polgármester a Közgyűlés hatáskörében eljárva 2021. február 09-én a 3/2021. (II.9.) önkormányzati rendeletével hagyta jóvá, melynek második alkalommal történő módosítására az alábbi indokok miatt kerül sor:

- Keresztül kell vezetni a pénzügyi terven a Polgármester (1/a. melléklet) és a Bizottságok átruházott hatáskörben hozott döntéseinek, valamint az intézményvezetők saját hatáskörben végrehajtott előirányzat módosításainak (1/b. és 1/c. mellékletek) pénzügyi vonzatait.
- A központi forrásokból igényelt támogatások, valamint pályázati pénzeszközök miatt pótelőirányzat átvezetésére, illetve előirányzat átcsoportosításra van szükség, ahol azt a bruttó elszámolás követelményének megfelelően átvett pénzeszközként beterveztük.
- Nyíregyháza Megyei Jogú Város Önkormányzata az 1509/2021. (VII. 29.) Korm. határozat alapján a Nyíregyházi Ipari Park bővítése és infrastrukturális fejlesztése címén 3.229.716.490 forint vissza nem térítendő támogatásban részesült, melyből az önkormányzat a Déli Ipari Park bővítését, fejlesztését tervezi megvalósítani.
- A Belügyminisztérium a huszonötezer fő feletti települési önkormányzatokat érintő, a koronavírus-világjárvány nemzetgazdaságot érintő hatásának enyhítése kapcsán szükséges további intézkedésekről szóló 1369/2021. (VI.10.) Korm. határozat alapján Nyíregyháza Megyei Jogú Város Önkormányzata feladatainak támogatásaként az önkormányzati ingatlanok felújítása, közterületek fejlesztése, út- és járdafelújítás, közvilágítás fejlesztése, önkormányzati feladatok ellátása részben támogatás nyújtásával megvalósítása érdekében 1.425.000.000 forint támogatást biztosított önkormányzatunk részére.
- Magyarország Kormánya az 1879/2020. (XII.4.) Korm. határozatában döntött a koronavírus-világjárvány által okozott, a kulturális ágazatot érintő károk hatékony enyhítéséről. Önkormányzatunk és a Nemzeti Művelődési Intézet között megkötött megállapodás alapján 80.000.000 forint támogatásban részesültünk, melyből többek között a kulturális intézmények felújítása, eszközbeszerzések valósultak meg.
- A kulturális intézményekben foglalkoztatottak közalkalmazotti jogviszonya a törvény erejénél fogva 2020. november 1-jével a munka törvénykönyvéről szóló 2012. évi I. törvény (Mt.) szerinti munkaviszonnyá alakult át. A jogviszonyváltáshoz kapcsolódóan megvalósult bérfelújítás fedezetére 2021. évben is támogatásban részesültünk. A bérfelújítás összegével a költségvetés készítésekor már terveztünk, az előterjesztés a különbözet összegének intézményi költségvetésekbe történő lebontását tartalmazza.
- A helyi adóbevételek vonatkozásában a 2020. évben Magyarországon is megjelent koronavírus világjárvány pandémiás időszakát - annak gazdasági hatásait tekintve - a városban működő vállalkozások a vártnál jobban vészelték át, ezért a tényadatok, a még folytatható végrehajtási eljárásokból és a még várható egyéb címen beszedhető bevételi összegek figyelembevételével a **helyi iparüzési adó** előirányzatát javasoljuk emelni. Az **idegenforgalmi adó** bevételi előirányzatát a pandémiás időszak turizmus újraindítását segítő rendelkezései továbbra is érintették, ezért a csökkentésére teszünk javaslatot. 2021. I. félévében továbbra sem kellett a szálláshely üzemeltetőknek, szolgáltatóknak turizmusfejlesztési hozzájárulást és idegenforgalmi adót fizetniük, így a tavaszi és az első nyári hónapokra tervezett bevétel nem volt realizálható. 2021. július 1-től a szálláshely szolgáltatóknak ismét be kell szedniük és az önkormányzat felé bevallaniuk és befizetniük is szükséges az idegenforgalmi adót a kihirdetett 319/2021. (VI. 9.) Korm. rendelet szerint, így ezzel a tervezett bevételekkel év végéig számolunk.



Az **építményadó** előirányzatának emelését a tényadatok és az építményadó feltárási tevékenységből várható adóbevétel növekedés indokolja.

- Nyíregyháza Megyei Jogú Város Önkormányzata, az ELAMEN Kereskedelmi és Vendéglátó Zrt. és a Hungast Nyírség Kft. 2020. szeptember 9. napján "Nyíregyháza Közétkeztetés 2020" tárgyban Közétkeztetési Vállalkozási Szerződést, továbbá 2020. 12. 18. napján gasztronómiai nagyrendezvény szponzorálása céljából szponzorálási szerződést kötöttek egymással. A szponzorálás jelenlegi, első éve történt, az 2021.01.01-től 2021.06.30. napjáig tart. A Vállalkozási szerződés teljesítését és elszámolását követően a szolgáltatónként fizetendő szponzori díj összege nettó 2.212.500.- Ft + Áfa, melyet az Önkormányzat kizárólag gasztronómiai nagyrendezvény megrendezésére, megvalósítására használhat fel.
- A 2021. évi költségvetésben 1.000.000.000 Ft felhalmozási célú hitelfelvétellel terveztünk, melyet Magyarország Kormánya a 2007/2020. (XII.24.) Korm. határozatával engedélyezett az előző évben tervezett felhalmozási kiadások önerejének kiváltásához. A kölcsönszerződésben foglalt feladatokra a rendelkezésre tartási idő lejártáig, 2021. június 30-ig volt lehetősége az önkormányzatnak igénybe vennie a hitelt, melyre azonban nem került sor, ezért javasoljuk az előirányzat zárolását.
- Az Önkormányzat él azzal a lehetőséggel, hogy az átmenetileg szabad pénzeszközök, illetve a projektekhez kapott támogatási előlegek terhére értékpapírokat vásárol, ezért indokolt az előirányzat emelése bevételi és kiadási oldalon egyaránt.
- A városfejlesztési feladatok módosítására a 8. mellékletben foglaltak szerint teszünk javaslatot:

Az új **útépítések és rekonstrukciós munkák tervezése** során a kiadási és bevételi előirányzatok növekedése a Nyíregyháza M.J.V. Településrendezési tervének módosításai során a kérelmezők által befizetett közérdekű kötelezettségvállalások összegéből adódik.

Fasorrendezések megvalósítása feladaton tervezett kiadási előirányzat egy része átcsoportosításra került az Erdőtelepítések sorra, mivel az eredetileg tervezett Család utca teljes zöldterületének rendezésére - az indikatív árajánlatok alapján - a teljes fedezet nem állt rendelkezésre. A bevételi előirányzat növekedése a Nyíregyháza M.J.V. Településrendezési tervének módosításai során a kérelmezők által befizetett közérdekű kötelezettségvállalások és a Sirályrétre kapott kárenyhítések összegeiből adódik. A módosított előirányzatot a város belterületeinek fasorrendezésére tervezzük felhasználni.


Erdőtelepítések során a kiadási előirányzatban a Nyíregyháza M.J.V. Településrendezési tervének módosításai során a kérelmezők által befizetett közérdekű kötelezettségvállalások, a Sirályrétre kapott kárenyhítések és a Fasorrendezések sorról átcsoportosított összeg jelenik meg. Az összegből a Tokaji u. melletti Sirályrét erdősítését tervezzük megvalósítani.

A **Szennyvízprogram Társulat működési költsége előirányzat** - Ügyvédi-, a társulat gazdasági tevékenységével kapcsolatos ügyviteli teendők elvégzésére kötött megbízási, az irodabérleti szerződés, postafiók bérleti szerződések és a bankszámla számlavezetési díjak merülnek fel.

Környezetvédelmi Infrastruktúra fejlesztések Nyíregyházán (TOP-6.3.3-16-NY1-2017-00001) - 2021. évben a bevételi oldalon változás nem történt a korábbi tervekhez képest, kiadási oldalon az építés költségcsoma, valamint a tartalék sor kerültek aktualizálásra. A személyi juttatás költségcsoma 2021. és 2022. évekre aktualizálásra került.

Társadalmi együttműködés erősítését szolgáló helyi szintű komplex programok (TOP-6.9.1-16) "**Közösen a kiútért**" projekt - A kiadás összegében nincs módosulás, bevételi oldalon a várható támogatás összegét szerepeltetjük.

Fenntartható turizmusfejlesztés a HEMO revitalizációja által (TOP-6.1.4-16-NY1-2017-00005) - Kiadás oldalon 2021-ben nincs változás, bevételi oldalon a megítélt plusz forrás és a lehívott tartalék összege jelenik meg.



Nyíregyháza-Sóstógyógyfürdő integrált termék és szolgáltatás fejlesztés (GINOP-7.1.9-17-2018-00005) - Az 1249/2021. (V. 6.) Korm. határozat a projekt megvalósításának céljából 452.273.209 Ft többletforrást biztosít Önkormányzatunk részére, ez jelenik meg bevételi oldalon. A kiadási oldalon a kivitelezési összeg, valamint a hatósági díjak összege került módosításra.

Vécsey köz 4. alatti önkormányzati épület a Kodály Zoltán Általános Iskola és a NYSZC Wesselényi Miklós Szakgimnázium, Szakközépiskola épületeinek energetikai korszerűsítése (TOP-6.5.1-19-NY1-2020-00007) - A kiadási oldalon 2021-ben az egyéb működési kiadások, illetve a felújítás, korszerűsítés költség sor került aktualizálásra. A bevételi oldalon nem történt módosulás.

Indiai Nagymacska kifutó építése (TOP.6.1.4-16-NY1-2021-00006) – 2021. évben kiadásként a tervezési költség, a közbeszerzési szakértő és a közbeszerzési eljárás díja, továbbá a 2021. évi projektmenedzsment költség, bevételi oldalon a projekt tartalék nélküli támogatási összege jelenik meg. 2022. évben kiadásként a tervezői művezetés díja, egyéb szolgáltatási költségek és a projektmenedzsment költsége, bevételként a le nem hívott támogatási összeg került tervezésre.

5 MILLIÁRD infrastruktúra fejlesztés - A módosított előirányzat 2021. évre vonatkozóan tartalmazza a hatályban lévő beruházási és kapcsolódó költségeket, a következő évben várható kiadások pedig átcsoportosításra kerültek 2022. évre. Bevételi oldalon nem történt módosulás.


Korányi köz - Eperjes u. - Korányi F. u. járda felújítás - A 2021. évi kiadási oldalon a felújítási munkálatok költsége, a bevételi oldalon a támogatási összeg, valamint a pályázati konstrukció specifikációjából adódóan szükséges 50%-os önerő bevonása jelenik meg.

Nők a családban és a munkahelyen Női Információs és Szolgáltató Központ létrehozása Nyíregyházán (EFOP-1.2.9-17-2017-00047) – A 2021.02.28-ai projektbefejezést követően beküldött és elfogadott költségek támogatásfinanszírozás címen megkapott bevételi összege és a ténylegesen felmerült kiadások kerültek aktualizálásra.

- A felújítási feladatok módosítása az üzemelést gátló hibák megszüntetése, az időközben felmerült feladatok elvégzése miatt indokolt, melyre a 10. mellékletben foglaltak szerint teszünk javaslatot.
- Fenti kötelezettségeken túl javasoljuk a költségvetés módosítását az évközi többletfeladatok intézményi költségvetésbe történő lebontása miatt.

Kérem a Tisztelt Közgyűlést, hogy az előterjesztést megtárgyalni, a rendelet-tervezetet elfogadni szíveskedjen.

Nyíregyháza, 2021. szeptember 23.


DR. KOVÁCS FERENC

Tájékoztató az előzetes hatásvizsgálatról

1. A jogszabály- módosítás szükségességének a célja

Keresztül kell vezetni a pénzügyi terven a Polgármester és a Bizottságok átruházott, valamint az intézményvezetők saját hatáskörben hozott döntéseinek pénzügyi vonzatait. A központi forrásokból biztosított évközi pótelőirányzatokat be kell emelni a költségvetésbe, illetve előirányzat átcsoportosításra van szükség azoknál a feladatoknál, amelyek fedezetét a célfeladatok/tartalékok között terveztük.

A költségvetés további módosítása az időközben felmerült feladatok elvégzése, valamint az évközi többletfeladatok intézményi költségvetésbe történő lebontása miatt indokolt.

2. Társadalmi, gazdasági, költségvetési hatásai

Indokolt a tárgyévi költségvetés módosítása az állami támogatás, az államháztartáson belüli/kívüli pénzeszközátadások, a feladatok és kiemelt előirányzatok közötti átcsoportosítások, a folyószámlahitel igénybevétel/törlesztés miatt. A módosítás elfogadását követően a költségvetés főösszege 16.359.507.833 Ft-tal nő.

3. A jogszabály alkalmazásához szükséges személyi, tárgyi és pénzügyi feltételek


A személyi, tárgyi és pénzügyi feltételek a tervezet módosításokkal a rendelet-tervezet elfogadása esetén rendelkezésre állnak.

4. Környezeti és egészségügyi következményei

Hatásai nem mérhetők, a tervezetben foglaltaknak a jelenlegi helyzethez viszonyított számottevő környezeti és egészségügyi következményei, eltérései nincsenek.

5. Adminisztratív terheket befolyásoló hatás

A rendelet szabályai az Önkormányzat számára nem eredményeznek többlet adminisztratív terhet.



Rendelet-tervezet
Nyíregyháza Megyei Jogú Város Önkormányzata Közgyűlésének
.../...(...)
önkormányzati rendelete

az önkormányzat 2021. évi költségvetéséről és a költségvetés vitelének szabályairól szóló
3/2021. (II. 9.) önkormányzati rendelet módosításáról

Nyíregyháza Megyei Jogú Város Önkormányzata Közgyűlése a helyi önkormányzatok és szerveik, a köztársasági megbízottak, valamint egyes centrális alárendeltségű szervek feladat- és hatásköreiről szóló 1991. évi XX. törvény 138. § (1) bekezdés d) pontjában kapott felhatalmazás alapján, a Magyarország helyi önkormányzatairól szóló 2011. évi CLXXXIX. törvény 120. § (1) bekezdés a) pontjában biztosított véleményezési jogkörében eljáró Pénzügyi Bizottság véleményének kikérésével, az Alaptörvény 32. cikk (1) bekezdés f) pontjában meghatározott feladatkörében eljárva a következőket rendeli el:

1. A KÖLTSÉGVETÉS BEVÉTELEI ÉS KIADÁSAI

A 2021. évi költségvetéséről és a költségvetés vitelének szabályairól szóló 3/2021. (II.9.) önkormányzati rendeletének (továbbiakban Ör.) 1. § (1) bekezdése helyébe - a 2. melléklet szerint - a következő rendelkezés lép:

1.§ (1) A képviselő testület az önkormányzat 2021. évi

| | |
|------------------------------|------------------------|
| a) költségvetési bevételeit | 55.507.909.918 Ft-ban, |
| b) finanszírozási bevételeit | 40.084.671.448 Ft-ban, |
| c) bevételek fő összegét | 95.592.581.366 Ft-ban, |
| d) költségvetési kiadásait | 76.969.924.001 Ft-ban, |
| e) finanszírozási kiadásait | 18.622.657.365 Ft-ban, |
| f) kiadási fő összegét | 95.592.581.366 Ft-ban, |
| g) a költségvetés hiányát | 21.769.392.168 Ft-ban, |
| ga) működési többletét | 2.283.826.203 Ft-ban, |
| gb) felhalmozási hiányát | 24.053.218.371 Ft-ban, |


előirányzat-csoportok, kiemelt előirányzatok szerinti bontásban az **1. melléklet** – jelen rendelet 2. melléklete - szerinti részletezéssel, míg a 2021. évi állami hozzájárulás összegét jogcímenként **a 2. mellékletben** – jelen rendelet 3. melléklete - foglaltak szerint állapítja meg.

(2) Az (1) bekezdés szerinti hiányból

- 9.769.392.168 Ft-ot a költségvetési hiány belső finanszírozására szolgáló előző évi költségvetési maradványból,
- 12.000.000.000 Ft-ot a belföldi értékpapírok értékesítésének bevételeiből finanszírozza.

2.§ (1) Az önkormányzat és az irányítása alá tartozó intézmények bevételeit és kiadásait az alábbiak szerinti fő összegekkel:

- A működési célú támogatásokat államháztartáson belülről 11.715.000.586 Ft-ban,
 - az önkormányzatok működési támogatásait 9.762.235.051 Ft-ban,
 - az egyéb működési támogatásokat államháztartáson belülről 1.952.765.535 Ft-ban,
- A felhalmozási célú támogatásokat államháztartáson belülről 24.825.884.249 Ft-ban,
- A közhatalmi bevételeket 12.516.195.496 Ft-ban,



| | |
|--|------------------------|
| d) A működési bevételeket | 3.732.216.269 Ft-ban, |
| e) A felhalmozási bevételeket | 634.523.847 Ft-ban, |
| f) A működési célú átvett pénzeszközöket | 335.110.728 Ft-ban, |
| g) A felhalmozási célú átvett pénzeszközöket | 1.748.978.743 Ft-ban, |
| h) A finanszírozási bevételek összegét | 40.084.671.448 Ft-ban, |
| ha) az előző év költségvetési maradványának igénybevételét | 9.769.392.168 Ft-ban, |
| hb) a belföldi értékpapírok bevételeit | 27.000.000.000 Ft-ban, |
| hc) az államháztartáson belüli megelőlegezések bevételeit | 315.279.280 Ft-ban, |
| hd) rövid lejáratú hitelek felvételét | 3.000.000.000 Ft-ban, |
| | |
| i) A működési kiadásokat | 29.340.736.669 Ft-ban, |
| ia) a személyi juttatásokat | 8.338.438.531 Ft-ban, |
| ib) a szociális hozzájárulási adót | 1.398.153.973 Ft-ban, |
| ic) a dologi kiadásokat | 14.102.278.929 Ft-ban, |
| id) az ellátottak pénzbeli juttatásait | 367.262.258 Ft-ban, |
| ie) az egyéb működési célú kiadásokat | 5.134.602.978 Ft-ban, |
| j) A felhalmozási kiadásokat | 47.629.187.332 Ft-ban, |
| ja) a beruházási kiadásokat | 39.737.182.390 Ft-ban, |
| jb) a felújítási kiadásokat | 5.114.610.362 Ft-ban, |
| jc) az egyéb felhalmozási célú kiadásokat | 2.777.394.580 Ft-ban, |
| k) A finanszírozási kiadások összegét | 18.622.657.365 Ft-ban, |
| ka) a hosszú lejáratú hitelek törlesztését | 307.378.085 Ft-ban, |
| kb) a rövid lejáratú hitelek törlesztését | 3.000.000.000 Ft-ban, |
| kc) a belföldi értékpapírok kiadásait | 15.000.000.000 Ft-ban, |
| kd) az államháztartáson belüli megelőlegezések kiadásait | 315.279.280 Ft-ban, |
| hagyja jóvá. | |

3.§. (1) Az Ör. alábbiakban felsorolt

- a) 1. melléklete helyébe jelen rendelet 2. melléklete
- b) 2. melléklete helyébe jelen rendelet 3. melléklete
- c) 3. melléklete helyébe jelen rendelet 4. melléklete
- d) 4. melléklete helyébe jelen rendelet 5. melléklete
- e) 5. melléklete helyébe jelen rendelet 6. melléklete
- f) 6. melléklete helyébe jelen rendelet 7. melléklete
- g) 7. melléklete helyébe jelen rendelet 8. melléklete
- h) 8. melléklete helyébe jelen rendelet 9. melléklete
- i) 9. melléklete helyébe jelen rendelet 10. melléklete
- j) 10. melléklete helyébe jelen rendelet 11. melléklete
- k) 11. melléklete helyébe jelen rendelet 12. melléklete
- l) 13. melléklete helyébe jelen rendelet 13. melléklete
- m) 15. melléklete helyébe jelen rendelet 14. melléklete
- n) 17. melléklete helyébe jelen rendelet 15. melléklete
- o) 18. melléklete helyébe jelen rendelet 16. melléklete
- p) 19. melléklete helyébe jelen rendelet 17. melléklete
- q) 20. melléklete helyébe jelen rendelet 18. melléklete
- r) 21. melléklete helyébe jelen rendelet 19. melléklete
- s) 22. melléklete helyébe jelen rendelet 20. melléklete
- t) 23. melléklete helyébe jelen rendelet 21. melléklete
- u) 25. melléklete helyébe jelen rendelet 22. melléklete lép.

4.§. (1) E rendelet 2021. szeptember 30-án lép hatályba, és az azt követő napon hatályát veszti.



ÁLTALÁNOS INDOKOLÁS

az önkormányzat 2021. évi költségvetéséről és a költségvetés vitelének szabályairól szóló 3/2021. (II. 9.) önkormányzati rendelet módosításáról

Nyíregyháza Megyei Jogú Város Önkormányzata Polgármestere a veszélyhelyzet kihirdetéséről szóló 478/2020. (XI.3.) Korm. rendelet 1. §-ában kihirdetett veszélyhelyzetre tekintettel, a katasztrófa védelemről és a hozzá kapcsolódó egyes törvények módosításáról szóló 2011. évi CXXVIII. törvény 46. § (4) bekezdésében, a helyi önkormányzatok és szerveik, a köztársasági megbízottak, valamint egyes centrális alárendeltségű szervek feladat- és hatásköreiről szóló 1991. évi XX. törvény 138. § (1) bekezdés b) pontjában kapott felhatalmazás alapján, az Alaptörvény 32. cikk (1) bekezdés f) pontjában meghatározott feladatkörében eljárva a 3/2021. (II.9.) önkormányzati rendelettel hagyta jóvá az Önkormányzat 2021. évi költségvetési rendeletét.

Nyíregyháza Megyei Jogú Város Önkormányzata Közgyűlése az Alaptörvény 32. cikk (2) bekezdésében meghatározott eredeti jogalkotói hatáskörében, az Alaptörvény 32. cikk (1) bekezdés f) pontjában meghatározott feladatkörében eljárva rendeletet alkot a Nyíregyháza Megyei Jogú Város Önkormányzata 2021. évi költségvetési rendeletének második alkalommal történő módosításáról. Az előterjesztés részletes információkat tartalmaz a módosuló előirányzatokkal kapcsolatosan a módosítások szükségességének alátámasztására.



RÉSZLETES INDOKOLÁS

az önkormányzat 2021. évi költségvetéséről és a költségvetés vitelének szabályairól szóló
3/2021. (II. 9.) önkormányzati rendelet módosításáról

1.§-hoz

Nyíregyháza Megyei Jogú Város Önkormányzata 2021. évi költségvetési rendeletének az 1. melléklet szerinti módosítását tartalmazza, melyben az önkormányzat 2021. évi költségvetésének főösszegei kerülnek pontosításra.

2.§-hoz

Az önkormányzat és az irányítása alá tartozó költségvetési szervek bevételeit és kiadásait tartalmazza kiemelt előirányzati csoportonként.

3.§-hoz

Az önkormányzati rendelet felsorolt mellékletei kerülnek módosításra.

4.§-hoz

Az önkormányzati rendelet hatálybalépésének napját határozza meg.



| 1. | Megnevezés | B e v é t e l (Forint) | | K i a d á s (Forint) | | | | | |
|-----|--|------------------------|----------------|----------------------|-------|--------|----------------|-----------|---------|
| | | Csökkenés | Növekedés | Csökkenés | Ebből | | Növekedés | Ebből | |
| | | | | | Bér | Munkj. | | Bér | Munkj. |
| 2. | Eredeti előirányzat | | 79 233 073 533 | | | | 79 233 073 533 | | |
| 3. | <u>Polgármesteri hatáskörben</u> | | | | | | | | |
| 4. | <u>végrehajtott előirányzatmódosítás</u> | | | | | | | | |
| 5. | 1/a. melléklet szerint | | | 370 643 658 | | | 370 643 658 | | |
| 6. | Módosított előirányzat | | 79 233 073 533 | | | | 79 233 073 533 | | |
| 7. | I. ÖNKORMÁNYZATI KÖLTSÉGVETÉS | | | | | | | | |
| 8. | I/1. B E V É T E L E K | | | | | | | | |
| 9. | 1. Támogatások | | | | | | | | |
| 10. | MÁK levelek alapján | | | | | | | | |
| 11. | <u>Helvi önkormányzatok egyes szociális és gyermekjóléti feladatainak támogatása (B1131)</u> | | | | | | | | |
| 12. | - 2021. májusi normatíva módosítás | | 324 000 | | | | | | |
| 13. | - óvodai és iskolai szociális segítő tevékenység tám. | | 114 551 229 | | | | | | |
| 14. | - szociális ágazati összevont pótlék | | 77 566 751 | | | | | | |
| 15. | - egészségügyi kiegészítő pótlék | | 3 109 163 | | | | | | |
| 16. | <u>Helvi önkormányzatok gyermekétkeztetési feladatainak támogatása (B1132)</u> | | | | | | | | |
| 17. | - 2021. májusi normatíva módosítás | 23 565 147 | | | | | | | |
| 18. | <u>Helvi önkormányzatok kulturális feladatainak támogatása (B114)</u> | | | | | | | | |
| 19. | - önkormányzatok kulturális feladatainak támog. B114 | | 478 250 000 | | | | | | |
| 20. | - könyvtári célú érdekeltség-növelő támogatás B114 | | 3 723 000 | | | | | | |
| 21. | <u>Működési célú költségvetési támogatások és kiegészítő támogatások (B115)</u> | | | | | | | | |
| 22. | - óvodai és iskolai szociális segítő tevékenység tám. | 114 551 229 | | | | | | | |
| 23. | - önkormányzatok kulturális feladatainak támog. | 478 250 000 | | | | | | | |
| 24. | - 1369/2021. (VI.10.) Korm. hat. alapján támogatás | | 1 425 000 000 | | | | | | |
| 25. | <u>Elszámolásból származó bevételek (B116)</u> | | | | | | | | |
| 26. | | | 27 770 760 | | | | | | |
| 27. | <u>Felhalmozási célú önkormányzati támogatások (B21)</u> | | | | | | | | |
| 28. | - önkorm.feladatellátást szolgáló fejlesztések támog. | | 23 739 983 | | | | | | |
| 29. | - 1509/2021. (VII. 29.) Korm. határozat alapján | | | | | | | | |
| 30. | Nyíregyházi Ipari Park bővítésének és infrastrukturális fejlesztésének támogatása | | 3 229 716 490 | | | | | | |
| 31. | <u>2. Átvett pénzeszközök</u> | | | | | | | | |
| 32. | - működési célú átvett pénzeszköz Áh-n belül | 80 675 914 | | | | | | | |
| 33. | "Tehetségbarát Önkorm. 2021." elismerése | | 1 500 000 | | | | | | |
| 34. | - K-SZ-0137/001075/2021. számú határozat | | | | | | | | |
| 35. | Nemzeti Művelődési Intézet - támogatás | | 80 000 000 | | | | | | |
| 36. | - Nemzeti Kulturális Alap - kult. ágazat bérfejl. tám. | | 45 612 989 | | | | | | |
| 37. | - Agrárminisztérium - Települési értéktár kiadvány megjelenésének támogatása | | 2 880 360 | | | | | | |
| 38. | - fejlesztési felad. - pénzeszköztétel (Városfejlesztési Osztály anyaga) | | | | | | | | |
| 39. | 8. melléklet szerint | | 800 468 639 | | | | | | |
| 40. | <u>3. Közhatalmi bevételek</u> | | | | | | | | |
| 41. | - építményadó | | 60 000 000 | | | | | | |
| 42. | - iparűzési adó | | 1 470 000 000 | | | | | | |
| 43. | - idegenforgalmi adó | 30 000 000 | | | | | | | |
| 44. | <u>4. Működési bevétel</u> | | | | | | | | |
| 45. | - Szponzori bevétel - Hungast Nyírség Kft. | | 2 809 875 | | | | | | |
| 46. | - Szponzori bevétel - ELAMEN Keresk. és Vendégl.Zrt. | | 2 809 875 | | | | | | |
| 47. | - Belföldi értékpapírok kamatbevételei | | 50 000 000 | | | | | | |
| 48. | <u>5. Finanszírozási bevételek</u> | | | | | | | | |
| 49. | - Felhalmozási célú hitel | 1 000 000 000 | | | | | | | |
| 50. | - Belföldi értékpapírok bevétele | | 10 000 000 000 | | | | | | |
| 51. | <u>I/2. KIADÁSOK</u> | | | | | | | | |
| 52. | <u>1. Tartalékok, célfeladatok</u> | | | | | | | | |
| 53. | <u>- Egészségügyi célfeladat</u> | | | | | | | | |
| 54. | <u>86/2021. (VIII.31.) számú SZES Bizottsági határozat</u> | | | | | | | | |
| 55. | - veszélyes hulladék szállítása | | | 3 890 095 | | | | | |
| 56. | - épület karbantartás | | | 293 878 | | | | | |
| 57. | <u>- Céltartalék</u> | | | | | | 7 845 681 887 | | |
| 58. | <u>2. Vagyoni kiadások</u> | | | | | | | | |
| 59. | - 1509/2021. (VII. 29.) Korm. határozat alapján | | | | | | | | |
| 60. | Ipari Park bővítése, infrastrukturális fejlesztése | | | | | | 167 453 620 | 4 000 000 | 620 000 |
| 61. | felhalmozási célú kiadás - beruházás, felújítás (Kulturális Osztály levele alapján) | | | | | | 744 161 360 | | |
| 62. | - <u>Móricz Zsigmond Színház Nonprofit Kft.</u> | | | | | | | | |
| 63. | Együtműködési megállapodás alapján - beruházási feladatok kiadásainak támogatása (nettó) | | | | | | 27 847 585 | | |
| 64. | (Vagyongazdálkodási/Kulturális Osztály anyaga) | | | | | | | | |
| 65. | <u>- Önkormányzati felújítások</u> | | | | | | | | |
| 66. | 10. melléklet szerint | | | | | | 35 504 160 | | |
| 67. | <u>3. Szociális és Köznevelési kiadások</u> | | | | | | | | |
| 68. | (Szociális és Köznevelési Osztály levele alapján) | | | | | | | | |
| 69. | - 323790 Tehetségbarát önkormányzat | | | | | | 1 500 000 | | |
| 70. | <u>4. Kulturális kiadások</u> | | | | | | | | |
| 71. | - Városi rendezvények, társadalmi ünnepek | | | | | | | | |
| 72. | (31/2021. (VI.21.) KKB határozat alapján) | | | | | | | | |
| 73. | XVII. Nyíregyházi Huszártalálkozó lebonyolítása | | | 500 000 | | | | | |
| 74. | (Kulturális Osztály levele alapján) | | | | | | | | |
| 75. | Őszi tárlaton átadásra kerülő városi díj | | | 100 000 | | | | | |
| 76. | - <u>Városi Nagyrendezvények</u> | | | | | | | | |
| 77. | (Kulturális Osztály levele alapján) | | | | | | | | |
| 78. | 618001 "Helló Pálinka!" | | | 990 600 | | | | | |
| 79. | 618003 "Helló Pálinka!" szponzori | | | | | | 2 212 500 | | |
| 80. | 618006 "Tirpák Fesztivál" | | | 1 727 200 | | | | | |
| 81. | 618007 "Tirpák Fesztivál" szponzori | | | | | | 2 212 500 | | |
| 82. | - "Hungarikum pályázat 2021" | | | | | | 2 880 360 | | |
| 83. | <u>5. Városfejlesztési kiadások</u> | | | | | | | | |
| 84. | (Városfejlesztési Osztály anyaga) | | | | | | | | |
| 85. | 8. melléklet szerint | | | 2 978 085 999 | | | 210 954 499 | | |

| 1. | A. Megnevezés | B. Bevételek (Forint) | | C. Kiadások (Forint) | | | | | | |
|------|--|-----------------------|-----------------------|----------------------|------------------|----------------|-----------------------|--------------------|-------------------|------------|
| | | Csökkenés | Növekedés | Csökkenés | Ebből | | Növekedés | Ebből | | |
| | | | | | Bér | Munk.j. | | Bér | Munk.j. | |
| 104. | 6. Egyéb önkormányzati kiadások | | | | | | | | | |
| 105. | 2021.07.01-től 1 álláshely előirányzat átcsoportosítás | | | | | | | 4 966 500 | 4 300 000 | 666 500 |
| 106. | - könyvvizsgálat díjkülönbözet | | | | | | | 14 000 | | |
| 107. | - értékpapírvásárlás kiadása | | | | | | | 10 000 000 000 | | |
| 108. | - értékpapírvásárlás dologi kiadása | | | | | | | 50 000 | | |
| 109. | - értékpapír kamatkiadása | | | | | | | 50 000 000 | | |
| 110. | | | | | | | | | | |
| 111. | 7. Előirányzat átcsoportosítások | | | | | | | | | |
| 112. | 1/b. melléklet szerint | | | 1 689 839 008 | | | | 1 689 839 008 | 9 697 170 | 2 139 485 |
| 113. | | | | | | | | | | |
| 114. | II. INTÉZMÉNYI KÖLTSÉGVETÉS | | | | | | | | | |
| 115. | 1. Saját hatáskörű előirányzatmódosítás | | | | | | | | | |
| 116. | (intézményi szintű felmérés alapján) | | | | | | | | | |
| 117. | 1/c. melléklet szerint | | 203 649 514 | | | | | 203 649 514 | 106 895 249 | 14 201 767 |
| 118. | | | | | | | | | | |
| 119. | 2. Kulturális ágazat differenciált bérfejl. különbözete | | | | | | | | | |
| 120. | - Möricz Zs. Megyei és Városi Könyvtár | | | | | | | 1 924 045 | 1 665 840 | 258 205 |
| 121. | - Váci Mihály Kulturális Központ | | | | | | | 1 673 318 | 1 448 760 | 224 558 |
| 122. | - Jósza András Múzeum | | | | | | | 2 243 657 | 1 942 560 | 301 097 |
| 123. | | | | | | | | | | |
| 124. | 3. Egyéb feladatok | | | | | | | | | |
| 125. | - <u>Eszterlanc Északi Óvoda</u> | | | | | | | | | |
| 126. | (az intézmény levele alapján) | | | | | | | | | |
| 127. | - gazdasági szervezet feladatellát. eszközbeszerzés | | | | | | | | | |
| 128. | 6 db számítógép + 1 db szerver számítógép | | | | | | | 1 658 568 | | |
| 129. | üzembe helyezés költsége | | | | | | | 136 000 | | |
| 130. | - nyári diákmunka - munkaadót terhelő járuléki kiad. | | | | | | | 1 238 376 | | 1 238 376 |
| 131. | - internet csomag emelés költsége | | | | | | | 566 279 | | |
| 132. | - <u>Gyermekek Háza Déli Óvoda</u> | | | | | | | | | |
| 133. | (az intézmény levele alapján) | | | | | | | | | |
| 134. | - nyári diákmunka - munkaadót terhelő járuléki kiad. | | | | | | | 442 277 | | 442 277 |
| 135. | - internet csomag emelés költsége | | | | | | | 355 239 | | |
| 136. | - NÉBIH ellenőrzéshez kapcsolódó költségek | | | | | | | | | |
| 137. | - munkaruha, védőruha biztosítása, HACCP okt.kiad. | | | | | | | 140 500 | | |
| 138. | - veszélyes anyagok bejelentése | | | | | | | 31 200 | | |
| 139. | - <u>Tündérváros Keleti Óvoda</u> | | | | | | | | | |
| 140. | (az intézmény levele alapján) | | | | | | | | | |
| 141. | - nyári diákmunka - munkaadót terhelő járuléki kiad. | | | | | | | 530 732 | | 530 732 |
| 142. | - internet csomag emelés költsége | | | | | | | 369 320 | | |
| 143. | - munkaügyi per költsége | | | | | | | 340 260 | | |
| 144. | - villamscsapás káresemény miatt - nyomtatószerzés | | | | | | | 52 121 | | |
| 145. | számítógép javítás költsége | | | | | | | 117 888 | | |
| 146. | - <u>Búzaszem Nyugati Óvoda</u> | | | | | | | | | |
| 147. | (az intézmény levele alapján) | | | | | | | | | |
| 148. | - nyári diákmunka - munkaadót terhelő járuléki kiad. | | | | | | | 442 277 | | 442 277 |
| 149. | - internet csomag emelés költsége | | | | | | | 307 430 | | |
| 150. | | | | | | | | | | |
| 151. | - <u>Egészségügyi Alapellátási Igazgatóság</u> | | | | | | | | | |
| 152. | 86/2021. (VIII.31.) számú SZES Bizottsági határozat | | | | | | | | | |
| 153. | - veszélyes hulladék szállítása | | | | | | | 3 890 095 | | |
| 154. | - épület karbantartás | | | | | | | 293 878 | | |
| 155. | | | | | | | | | | |
| 156. | - <u>Möricz Zs. Megyei és Városi Könyvtár</u> | | | | | | | | | |
| 157. | (Kulturális Osztály levele alapján) | | | | | | | | | |
| 158. | egyéb rendezvényekhez kapcsolódó kiadások | | | | | | | 4 107 585 | | |
| 159. | könyvtári célú érdekltség-növelő támogatás | | | | | | | 3 312 003 | | |
| 160. | felhalmozási célú kiadás - fénymásoló gép | | | | | | | 410 997 | | |
| 161. | | | | | | | | | | |
| 162. | - <u>Váci Mihály Kulturális Központ</u> | | | | | | | | | |
| 163. | (Kulturális Osztály levele alapján) | | | | | | | | | |
| 164. | rendezvények, rendezvénysorozatok kiad. támog. | | | | | | | 10 865 500 | | |
| 165. | eszközbeszerzések, felújítások, karbantartások | | | | | | | 4 107 585 | | |
| 166. | | | | | | | | | | |
| 167. | - <u>Jósza András Múzeum</u> | | | | | | | | | |
| 168. | (Kulturális Osztály levele alapján) | | | | | | | | | |
| 169. | rendezvények, kiállítások kiadásainak támogatása | | | | | | | 16 607 585 | 2 000 000 | 279 000 |
| 170. | Múzeumfaluba fűnyíró traktor beszerzése | | | | | | | 960 000 | | |
| 171. | (31/2021. (VI.21.) KKB határozat alapján) | | | | | | | | | |
| 172. | XVII. Nyíregyházi Huszártalálkozó lebonyolítása | | | | | | | 500 000 | | |
| 173. | (Kulturális Osztály levele alapján) | | | | | | | | | |
| 174. | Őszi tárlaton átadásra kerülő városi díj | | | | | | | 100 000 | 86 580 | 13 420 |
| 175. | "Helló Pálinka!" rendezvény támogatása | | | | | | | 990 600 | | |
| 176. | "Tirpák Fesztivál" rendezvény támogatása | | | | | | | 1 727 200 | | |
| 177. | | | | | | | | | | |
| 178. | - <u>Polgármesteri Hivatal</u> | | | | | | | | | |
| 179. | (Jegyzői Kabinet anyaga alapján) | | | | | | | | | |
| 180. | 2021.03.01-től 2 fő projektből átvett létszám bére | | | | | | | | | |
| 181. | 2021.07.01-től 1 álláshely előirányzat átcsoportosítás | | | 4 966 500 | | | | 4 300 000 | 666 500 | 7 463 610 |
| 182. | | | | | | | | | | |
| 183. | - Nők a családban és a munkahelyen (EFOP-1.2.9-17) | | | | | | | | | |
| 184. | (Városfejlesztési Osztály anyaga) | | | | | | | | | |
| 185. | 8. melléklet szerint | 16 932 505 | | 16 932 505 | | | | | | |
| 186. | | | | | | | | | | |
| 187. | ÖSSZESEN | 1 743 974 795 | 18 103 482 628 | 4 697 325 785 | 4 300 000 | 666 500 | 21 056 833 618 | 138 498 159 | 22 359 304 | |
| 188. | | | | | | | | | | |
| 189. | Módosított előirányzat | | 95 592 581 366 | | | | 95 592 581 366 | | | |

KIMUTATÁS
a polgármesteri hatáskörben végrehajtott előirányzat átcsoportosításokról

1/a. melléklet

| 1. | A. | B. | C. |
|-----|--|-------------------------|-------------|
| | Megnevezés | K i a d á s (Forintban) | |
| | | Növekedés | Csökkenés |
| 2. | <u>13/2021. (VII.02.)</u> | | |
| 3. | <u>Nyíregyháza Megyei Jogú Város Önkormányzata</u> | | |
| 4. | - <u>Városfejlesztési kiadások</u> | | |
| 5. | - TAE 700765 Közös Pályabokorért TOP-6-9-1-15 | 1 707 113 | |
| 6. | - <u>Általános tartalék</u> | | 1 707 113 |
| 7. | | | |
| 8. | <u>14/2021. (VII.05.)</u> | | |
| 9. | <u>Nyíregyháza Megyei Jogú Város Önkormányzata</u> | | |
| 10. | - <u>Városfejlesztési kiadások</u> | | |
| 11. | - TAE 700805 "Erendészeti telepet működtető civil szervezetek és települési önkormányzatok projekt | | |
| 12. | Szállási úti Gyepmesteri telep térburkolási munkáinak elvégzése | 177 803 | |
| 13. | - 2021-2027. fejlesztési időszak pályázatainak előkészítése | | 177 803 |
| 14. | | | |
| 15. | <u>15/2021. (VII.15.)</u> | | |
| 16. | <u>Nyíregyháza Megyei Jogú Város Önkormányzata</u> | | |
| 17. | - <u>Nyíregyházi Városüzemeltető és Vagyonkezelő Nonprofit Kft. által ellátott feladatok</u> | | |
| 18. | Közutak, hidak fenntartása - útfelújítás | 150 000 000 | |
| 19. | - <u>Céltartalék</u> | | 150 000 000 |
| 20. | | | |
| 21. | <u>16/2021. (VII.16.)</u> | | |
| 22. | <u>Nyíregyháza Megyei Jogú Város Önkormányzata</u> | | |
| 23. | - <u>Vagyon kiadások</u> | | |
| 24. | <u>Gyermekek Háza Déli Óvoda Rozsrétbokor Telephely (Rozsrétbokor 17.)</u> | | |
| 25. | A tornaszoba és a közlekedők parkettájának felújítása - műszaki szükségességből elrendelt pótmunka | 1 366 683 | |
| 26. | A tornaszoba és a közlekedők parkettájának felújítása | | 4 000 000 |
| 27. | A tornaszoba és a közlekedők parkettájának felújítása | 3 631 654 | |
| 28. | Tetőhéjazat cseréje | | 4 000 000 |
| 29. | Tetőhéjazat cseréje | 7 133 520 | |
| 30. | <u>Gyermekek Háza Déli Óvoda (Kereszt u. 8.)</u> | | |
| 31. | Foglalkoztatók ablakaira redőny felszerelése | 2 600 000 | |
| 32. | <u>Gyermekek Háza Déli Óvoda Kertvárosi Csicsergő Tagintézmény (Dugonics u. 16.)</u> | | |
| 33. | Beázás után leomlott, ill. salétromos vakolat javítása, pótlása | 550 000 | |
| 34. | <u>Búzaszem Nyugati Óvoda (Búza u.7-17.)</u> | | |
| 35. | Lapostető kifolyóinak javítása beázás miatt | 1 800 000 | |
| 36. | <u>Búzaszem Nyugati Óvoda Gyermekkert Tagintézmény (Tőke u. 3.)</u> | | |
| 37. | Homokozó feletti napárnyékoló szerkezetének megerősítése, homokozók ülőfelületének cseréje | 3 600 000 | |
| 38. | <u>Tündérbokor Keleti Óvoda Kikelet Tagintézmény (Fazekas J. tér 25.)</u> | | |
| 39. | Az "A" épületrész teraszának burkolása | | 5 000 000 |
| 40. | Az "A" épületrész teraszának burkolása | 4 950 684 | |
| 41. | <u>Nyíregyházi Gyermekek Átmeneti Otthona (Kollégium u. 54.)</u> | | |
| 42. | Kerti pavilon telepítése | | 3 000 000 |
| 43. | Kerti pavilon telepítése | 2 616 025 | |
| 44. | <u>Micimackó Bölcsőde (Stadion u. 8/A.)</u> | | |
| 45. | Játéktároló balesetveszélyes mennyezeti vakolatának leverése | 152 400 | |
| 46. | Játéktároló tetőhéjazatának cseréje beázás miatt | 3 000 000 | |
| 47. | <u>Éjjeli Menedékhely (Bokréta u. 22/A.)</u> | | |
| 48. | Villamos energiahálózat üzemzavarának elhárítása | | 2 000 000 |
| 49. | Villamos energiahálózat üzemzavarának elhárítása | 2 637 779 | |
| 50. | <u>Üzemeléstgátló tartalékkeret</u> | | 16 038 745 |
| 51. | | | |
| 52. | <u>17/2021. (VII.22.)</u> | | |
| 53. | <u>Nyíregyháza Megyei Jogú Város Önkormányzata</u> | | |
| 54. | - <u>Polgárvédelmi kiadások</u> | | |
| 55. | - Polgárvédelmi szakmai feladatok TAE: 630000 | 700 000 | |
| 56. | - <u>Általános tartalék</u> | | 700 000 |
| 57. | | | |
| 58. | <u>18/2021. (VII.29.)</u> | | |
| 59. | <u>Nyíregyháza Megyei Jogú Város Önkormányzata</u> | | |
| 60. | - <u>Vagyon kiadások</u> | | |
| 61. | <u>Orvosi rendelő (Rákóczi u. 21/A.)</u> | | |
| 62. | Elektromos hálózat szabványosítása, belső felújítási munkák | 4 000 000 | |
| 63. | <u>Gyermekek Háza Déli Óvoda Rozsrétbokor Telephely (Rozsrétbokor 17.)</u> | | |
| 64. | Tetőhéjazat cseréje | 762 455 | |
| 65. | <u>Tündérbokor Keleti Óvoda Kikelet Tagintézmény (Fazekas J. tér 25.)</u> | | |

a polgármesteri hatáskörben végrehajtott előirányzat átcsoportosításokról

| 1. | A. | B. | C. |
|------|--|-------------------------|--------------------|
| | Megnevezés | K i a d á s (Forintban) | |
| | | Növekedés | Csökkenés |
| 66. | Épületen belüli csőtörés utáni felújítási munkák | 1 000 000 | |
| 67. | Nyíregyházi Szociális Gondozási Központ Idősek Otthona (Pacsirta u. 29-35.) | | |
| 68. | Villamos energia teljesítmény bővítése 100A-ról 3*200A-ra | 13 500 000 | |
| 69. | Üzemeltetgató tartalékkeret | | 5 762 455 |
| 70. | Általános tartalék | | 13 500 000 |
| 71. | | | |
| 72. | <u>19/2021. (VII.29.)</u> | | |
| 73. | <u>Nyíregyháza Megyei Jogú Város Önkormányzata</u> | | |
| 74. | - <u>Vagyoni kiadások</u> | | |
| 75. | - Környezetvédelmi célfeladatok - dologi kiadások | | 350 000 |
| 76. | - Környezetvédelmi célfeladatok - működési célú pénzeszköztadás | 350 000 | |
| 77. | | | |
| 78. | <u>20/2021. (VIII.02.)</u> | | |
| 79. | <u>Nyíregyháza Megyei Jogú Város Önkormányzata</u> | | |
| 80. | - <u>Vagyoni kiadások</u> | | |
| 81. | - Atlétikai Centrum üzemeltetése | | 64 771 400 |
| 82. | - NYSÜ Nyíregyházi Sportlétesítményeket Üzemeltető Kft. (dologi kiadás) | 64 771 400 | |
| 83. | | | |
| 84. | <u>21/2021. (VIII.05.)</u> | | |
| 85. | <u>Nyíregyháza Megyei Jogú Város Önkormányzata</u> | | |
| 86. | - <u>Vagyoni kiadások</u> | | |
| 87. | <u>Eszterlanc Északi Óvoda (Tas u. 1-3.sz.)</u> | | |
| 88. | Játszóudvar felújításának pótmunkái | 904 240 | |
| 89. | <u>Eszterlanc Északi Óvoda Csillagszem Tagintézmény (Kollégium út 50. sz.)</u> | | |
| 90. | Játszóudvar felújításának pótmunkái | 2 268 220 | |
| 91. | <u>Gyermekek Háza Déli Óvoda (Kereszt u. 8.sz.)</u> | | |
| 92. | Játszóudvar felújításának pótmunkái | 8 491 728 | |
| 93. | <u>SÓSTÓ HOTEL (Sóstói u. 76.sz.) Túristaszálló és Kemping</u> | | |
| 94. | épület felújítási munkái bérleti és üzemeltetési szerződés szerint | 19 050 000 | |
| 95. | <u>NLC. Polgármesteri Hivatal alatti üzlet</u> | | |
| 96. | épület helyreállítási munkák | 15 000 000 | |
| 97. | Üzemeltetgató tartalékkeret | | 19 050 000 |
| 98. | Általános tartalék | | 26 664 188 |
| 99. | | | |
| 100. | <u>22/2021. (VIII.05.)</u> | | |
| 101. | <u>Nyíregyháza Megyei Jogú Város Önkormányzata</u> | | |
| 102. | - <u>Városfejlesztési kiadások</u> | | |
| 103. | - TAE 700708 Európai Területi Társulás létrehozása (ETT-Európai Területi Társulás támogatás) | 8 600 000 | |
| 104. | - 2021-2027. fejlesztési időszak pályázatainak előkészítése | | 8 600 000 |
| 105. | | | |
| 106. | <u>23/2021. (IX.10.)</u> | | |
| 107. | <u>Nyíregyháza Megyei Jogú Város Önkormányzata</u> | | |
| 108. | - <u>Vagyoni kiadások</u> | | |
| 109. | - <u>Nyíregyházi Sportcentrum Nonprofit Kft.</u> | | |
| 110. | - Városi Uszoda üzemeltetése - működ. célú pénzeszköztadás | | 45 321 954 |
| 111. | - <u>NYSÜ Nyíregyházi Sportlétesítményeket Üzemeltető Kft.</u> | | |
| 112. | - Városi Uszoda üzemeltetése - dologi kiadás | 45 321 954 | |
| 113. | | | |
| 114. | ÖSSZESEN: | 370 643 658 | 370 643 658 |

Kimutatás az önkormányzat költségvetésében tervezett feladatok közötti előirányzat átcsoportosításokról

1/b. melléklet

Forintban!

| 1. | A. | B. | C. | D. | E. | F. | G. | H. | I. | J. | K. | L. |
|-----|--------|--|-------------------|------------------------------|-----------------|-----------------------------------|---------------------------------|----------------|--------------|-------------------------------------|----------------------------|--------------|
| | Kód | Tervezési alapegység Megnevezés | Személyi juttatás | Munkaadót terh. járulékok | Dologi kiadások | Ellátottak pénzbeli juttatásai | Egyéb működési célú kiadások | Beruházások | Felújítások | Egyéb felhalmozási célú kiadások | Finanszírozási kiadások | Összesen |
| 1. | 105000 | EGYÉB VÁROS ÜZEMELTETÉSI FELADATOK | | | | | | | 71 895 000 | | | 71 895 000 |
| 2. | 106000 | ZÖLDTERÜLET FENNTARTÁS | | | | | | 1 010 000 | 7 539 000 | | | 8 549 000 |
| 3. | 110000 | KÖZVILÁGÍTÁS, SZÖKŐKUTAK, KÖZINT. KIVIL. | | | | | | - 22 505 000 | | | | - 22 505 000 |
| 4. | 114000 | KÖZUTAK, HIDAK FENNTARTÁSA | | | | | | | - 57 939 000 | | | - 57 939 000 |
| 5. | 215200 | DÉLI IPARI PARK BŐVÍTÉSE | | | 3 336 100 | | | - 3 336 100 | | | | - |
| 6. | 217500 | BERUHÁZÁSOSZTÖNZŐ MUNKAHELYTEREMTÉS | | | | | | 225 000 000 | | | - 225 000 000 | - |
| 7. | 218000 | SZABOLCS VOLÁN RT. | | | 2 864 262 | | - 2 864 262 | | | | | - |
| 8. | 221000 | SÓSTÓ RT. | | | | | | -1 677 850 000 | | 1 677 850 000 | | - |
| 9. | 301111 | HELYI LAKÁSFENNTARTÁSI TÁMOGATÁS | | | | | - 1 000 000 | | | | | - 1 000 000 |
| 10. | 302140 | KÜLÖNÖS MÉRLETNYILÁS | | | | | 1 000 000 | | | | | 1 000 000 |
| 11. | 323780 | FELELŐSSÉGGEL A CSALÁDOKÉRT-CSP-CSBM-20- | 453 502 | 97 915 | - 551 417 | | | | | | | - |
| 12. | 401080 | KIADVÁNYOK | | | | | - 60 000 | 60 000 | | | | - |
| 13. | 403030 | DROG MEGELŐZÉSI PR.PÁLY. KEF | 149 719 | 29 205 | 199 431 | | - 378 355 | | | | | - |
| 11. | 404050 | PÁLYÁZATI ALAP (OKT. INTÉZMÉNYEK NEMZETKÖZI KAPCSOLATAINAK ELŐSEGÍTÉSE | | | | | - 1 800 000 | | | | | - 1 800 000 |
| 12. | 405370 | VÁROSI SPORT NAGYRENDEZÉNY | 161 986 | 33 984 | - 195 970 | | | | | | | - |
| 13. | 421000 | VÁROSMARKETING FELADATOK | | | - 1 670 050 | | | 1 670 050 | | | | - |
| 14. | 608000 | TESTVÉRVÁROSI JUBILEUMI ÉVFORDULÓK | | | 1 800 000 | | | | | | | 1 800 000 |
| 15. | 618000 | VÁROSI NAGY RENDEZVÉNYEK (ÉVBÚCSUZTATÓ) | | 4 015 | - 4 015 | | | | | | | - |
| 16. | 618100 | VÁROSI RENDEZVÉNYEK, TÁRSADALMI ÜNNEPEK | 288 107 | | 5 232 480 | | - 6 055 961 | 535 374 | | | | - |
| 17. | 650065 | SZOC.GONDOZÁSI KP. - PACSIRTA U. 29-33 | | | | | | 462 000 | - 462 000 | | | - |
| 18. | 650086 | ÉJJELEI MENEDÉKHELY (BOKRÉTA U. 22/A) | | | 2 637 779 | | | | - 2 637 779 | | | - |
| 19. | 700180 | ÚJ UTÉPÍTÉSEK ÉS REKONSTRUKCIÓS M.TERVEZ | | | 2 110 500 | | | - 2 110 500 | | | | - |
| 20. | 700426 | CSAPADÉKVÍZELVEZETŐ HALÓZAT FEJLESZTÉS | | | 100 000 | | | - 100 000 | | | | - |
| 21. | 700577 | MUZEÁLIS INT. SZ.T. (KUBINYI Á.) 2019-20 | | | 1 198 880 | | | - 1 198 880 | | | | - |
| 22. | 700733 | MODERN VÁROCSOK - ATLÉTIKAI STADION | 4 525 281 | 453 495 | 3 077 799 | | | - 8 056 575 | | | | - |
| 23. | 700750 | BARNAMEZŐS TERÜLETEK - TOP 6.3.1-15 | | | 90 000 | | | - 90 000 | | | | - |

Kimutatás az önkormányzat költségvetésében tervezett feladatok közötti előirányzat átcsoportosításokról

1/b. melléklet

Forintban!

| 1. | A. | B. | C. | D. | E. | F. | G. | H. | I. | J. | K. | L. |
|-----|-----------|--|-------------------|------------------------------|-----------------|-----------------------------------|---------------------------------|-----------------|--------------|-------------------------------------|----------------------------|--------------|
| | Kód | Tervezési alapegység Megnevezés | Személyi juttatás | Munkaadót terh. járulékok | Dologi kiadások | Ellátottak pénzbeli juttatásai | Egyéb működési célú kiadások | Beruházások | Felújítások | Egyéb felhalmozási célú kiadások | Finanszírozási kiadások | Összesen |
| 24. | 700770 | INDIAHÁZ ÉS MADÁRRÖPDE - TOP-6.1.4-16 | | | 240 000 | | | - 240 000 | | | | - |
| 25. | 700775 | M.J.V. LEROM ILOTT V.TER.REH.-TOP-6.7.1-16 | | | - 24 276 964 | | | 24 276 964 | | | | - |
| 26. | 700777 | KÖZÖSSÉGI T. INF(CLLD)-TOP-7.1.1-16-2016 | 552 805 | 40 165 | - 592 970 | | | | | | | - |
| 27. | 700778 | PAKTUM - ELNEM SZÁMOLHATÓ KÖLTSÉGEK | | - 77 003 | 77 003 | | | | | | | - |
| 28. | 700780 | SZABADTÉRI -TOP-6.3.2-16-NY1-2017-00001 | | | | | - 152 353 | | | 152 353 | | - |
| 29. | 700782 | HELYŐRSÉGI MŰV. OTTHON -TOP-6.1.4-16 | | | 161 400 | | | - 161 400 | | | | - |
| 30. | 700783 | ÉLMÉNYKÖZPONT - EFOP-3.3.6-17-2017-00016 | | 5 904 | - 5 904 | | | | | | | - |
| 31. | 700786 | CSALÁDBARÁT ÓV.FEJL.II - TOP-6.2.1-16 | | | 1 679 598 | | | - 1 679 598 | | | | - |
| 32. | 700792 | ÖNK.ÉP.EN.K.IV-TOP-6.5.1-16-2017-00004 | | | | | | 2 032 000 | - 2 032 000 | | | - |
| 33. | 700793 | CSOMÓPONT ÉS KERÉKPÁRÚT FEJL-NYH.-I. | | | - 100 | | | 100 | | | | - |
| 34. | 700797 | GAZD.KÖZLEK. FEJL.TOP-6.1.5-16-2017-00003 | | | - 633 730 | | | | 633 730 | | | - |
| 35. | 700798 | GINOP-7.1.9-17-2018-00005-SÓSTÓ INTEGR.F | | | - 7 800 000 | | | 100 970 000 | - 93 170 000 | | | - |
| 36. | 700799 | KÁLLAY KÚRIA | 3 565 770 | 1 535 437 | - 1 594 144 | | | - 3 507 063 | | | | - |
| 37. | 700805 | EBRENDÉSZETI TELEP M.CIVIL SZERV. | | | | | | 5 000 000 | - 5 000 000 | | | - |
| 38. | 700812 | TOP-6.5.1-19-ÖNK.ÉP. EN.K.-BESSENYEI T.3 | | | - 1 016 943 | | | | 1 016 943 | | | - |
| 39. | 700813 | KEHOP-1.2.1-18-2019-HELYI KLIMASTRATÉGIA | | 16 368 | - 16 368 | | | | | | | - |
| 40. | 700814 | TOP-6.5.1-19-ÖNK.ÉP. EN.K.-CSALÓ, CONT.A | | | - 1 829 210 | | | | 1 829 210 | | | - |
| 41. | 700817 | TOP-6.5.1-19-ÖNK.ÉP.EN.KORSZ-ARANY J.G. | | | - 5 759 732 | | | 10 109 200 | - 4 349 468 | | | - |
| 42. | 700818 | TOP-6.5.1-19-ÖNK.ÉP.EN.KORSZ-INCZÉDY | | | - 1 531 124 | | | 9 118 600 | - 7 587 476 | | | - |
| 43. | 700823 | TOP-6.3.3-16-NY1-2021-00002-KÉMÉNYSEPRŐ | | | - 16 700 | | | 16 700 | | | | - |
| 44. | 803022 | FELHALMOZÁS I CÉLÚ HITEL KAMATA 2020 | | | - 20 500 000 | | | | | | | - 20 500 000 |
| 45. | 900600 | ÉRTÉKPAPÍR VÁSÁRLÁS - ÉRTÉKESÍTÉS | | | 20 500 000 | | | | | | | 20 500 000 |
| 46. | ÖSSZESEN: | | 9 697 170 | 2 139 485 | - 22 690 109 | - | - 11 310 931 | - 1 340 574 128 | - 90 263 840 | 1 678 002 353 | - 225 000 000 | - |

Kimutatás a saját hatáskörű előirányzat-módosításokról

1/c. melléklet

Forintban!

| 1. | A. Megnevezés | B. Bevétel | | | | | | C. Kiadás | | | | | | |
|-----|---|---------------------------------------|------------------------|-----------------------|---------------------------|---|------------------------|--------------------|------------------------|-------------------|--------------------|--|-------------------|--------------------|
| | | Támogatások államháztartáson belülről | | Működési bevétel (B4) | Felhalmozási bevétel (B5) | Átvett pénzeszköz államháztartáson kívülről | | Bevétel összesen | Személyi juttatás (K1) | Járulék (K2) | Dologi kiadás (K3) | Egyéb működési célú kiadás Áh-n belül (K5) | Beruházás (K6) | Kiadás összesen |
| | | Működési célú (B1) | Felhalmozási célú (B2) | | | Működési célú (B6) | Felhalmozási célú (B7) | | | | | | | |
| 2. | Egészségügyi Alapellátási Igazgatóság | 93 000 000 | | 17 500 000 | | | | 110 500 000 | 76 190 476 | 11 809 524 | 17 500 000 | | 5 000 000 | 110 500 000 |
| 3. | Eszterlánc Északi Óvoda | | | | | | | - | | | - 440 000 | | 440 000 | - |
| 4. | Gyermekek Háza Déli Óvoda | | | | | | | - | | | - 162 000 | | 162 000 | - |
| 5. | Tündérvárosi Óvoda | | | | | | | - | | | - 300 000 | | 300 000 | - |
| 6. | Búzaszem Nyugati Óvoda | | | | | | | - | | | - 50 000 | | 50 000 | - |
| 7. | Közüntézményeket Működtető Központ | | | | | | | - | | | | | | - |
| 8. | Nyíregyháza Cantemus Kórus | 11 500 000 | 2 710 000 | 9 494 000 | | | | 23 704 000 | 10 000 000 | 1 550 000 | 6 734 000 | | 5 420 000 | 23 704 000 |
| 9. | Móricz Zsigmond Megyei és Városi Könyvtár | 1 070 000 | | | 2 000 000 | | | 3 070 000 | 7 906 220 | 1 190 190 | - 8 026 471 | 61 | 2 000 000 | 3 070 000 |
| 10. | Váci Mihály Kulturális Központ | | | | | 2 285 282 | 1 061 919 | 3 347 201 | 1 559 408 | 241 708 | 484 166 | | 1 061 919 | 3 347 201 |
| 11. | Jósa András Múzeum | 1 400 000 | 1 200 000 | 60 428 313 | | | | 63 028 313 | 11 239 145 | - 589 655 | 41 547 929 | 630 894 | 10 200 000 | 63 028 313 |
| 12. | Nyíregyházi Szociális Gondozási Központ | | | | | | | - | | | | | | - |
| 13. | Nyíregyházi Gyermekjóléti Alapellátási Igazg. | | | | | | | - | | | | | | - |
| 14. | Nyíregyházi Család- és Gyermekjóléti Központ | | | | | | | - | | | | | | - |
| 15. | Polgármesteri Hivatal | | | | | | | - | | | | | | - |
| 16. | Összesen: | 106 970 000 | 3 910 000 | 87 422 313 | 2 000 000 | 2 285 282 | 1 061 919 | 203 649 514 | 106 895 249 | 14 201 767 | 57 287 624 | 630 955 | 24 633 919 | 203 649 514 |

| | | | | | | | | | | | Forintban! | | | | | | | | | | | | | | | | | | | | | | |
|-----|----------------------|--|--------------------------|-------------------------------|--------------------------|----------------------------------|-------------------------------|----------------|-----------|--------------------------|---|---|----------------------------------|-------------------------------|----------------------|-------------------|----------------|--------------------------|-------------------------------|--------------------------|----------------------------------|-------------------------------|---------|----|--|----|--|----|--|----|--|--|--|
| 1. | A. Rovat- rend | B. Bevételek | C. | | D. | | E. | | F. | | G. | | H. | | I. Rovat- rend | K. | | L. | | M. | | N. | | O. | | P. | | Q. | | R. | | | |
| | | | 2020. évi előirányzat | 2020. évi mód. előirányzat | Teljesítés 2020.12.31 | 2021. évi eredeti előirányzat | 2021. évi mód. előirányzat | eltérés | % | 2020. évi előirányzat | 2020. évi mód. előirányzat | Teljesítés 2020.12.31 | 2021. évi eredeti előirányzat | 2021. évi mód. előirányzat | | eltérés | % | 2020. évi előirányzat | 2020. évi mód. előirányzat | Teljesítés 2020.12.31 | 2021. évi eredeti előirányzat | 2021. évi mód. előirányzat | eltérés | % | | | | | | | | | |
| 2. | B1 | Működési célú támogatások ÁH-n belülről | 6 895 336 188 | 8 887 670 749 | 8 868 059 354 | 9 776 352 539 | 11 715 000 586 | 4 819 664 398 | 141,8 | | | | | | | Működési kiadások | 26 040 220 729 | 27 045 634 520 | 22 476 127 846 | 27 639 516 880 | 29 340 736 669 | 3 900 515 940 | 106,1 | | | | | | | | | | |
| 3. | B11 | - Önkormányzatok működési támogatásai | 5 061 137 876 | 7 412 414 182 | 7 412 414 182 | 8 015 272 012 | 9 762 235 051 | 4 701 097 175 | 158,4 | K1 | Személyi juttatások | 7 473 432 865 | 7 544 772 816 | 7 167 163 274 | 8 047 895 994 | 8 338 438 531 | 865 005 666 | 107,7 | | | | | | | | | | | | | | | |
| 4. | B111 | - Helyi önk. működésének ált. támogatása | 584 800 | 15 583 298 | 15 583 298 | 2 196 932 774 | 2 203 967 784 | 2 203 967 784 | 375 672,5 | | - ebből városfejlesztési kiadás | 174 810 201 | 176 346 174 | 168 549 899 | 206 642 858 | 33 832 657 | 72,6 | | | | | | | | | | | | | | | | |
| 5. | B112 | - Települési önk. egyes közm. feladatainak támogatása | 2 461 262 170 | 2 646 298 485 | 2 646 298 485 | 2 670 143 730 | 2 762 936 100 | 301 673 930 | 108,5 | K2 | Munkaadókat terhelő járulékok és szoc. hozzájárulási adó | 1 451 979 285 | 1 412 101 571 | 1 305 442 994 | 1 398 981 258 | 1 398 153 973 | 53 225 312 | 96,4 | | | | | | | | | | | | | | | |
| 6. | B113 | - Települési önk. szoc. gyermekjóléti és gyermekélt. felad. támogat. | 1 895 381 453 | 2 273 198 252 | 2 273 198 252 | 2 269 376 989 | 2 573 252 702 | 677 871 249 | 119,7 | | - ebből városfejlesztési kiadás | 35 027 644 | 30 173 449 | 28 200 500 | 21 740 118 | 33 409 954 | 1 617 690 | 62,1 | | | | | | | | | | | | | | | |
| 7. | B114 | - Települési önk. kulturális feladatok támogat. | 225 659 453 | 779 411 697 | 779 411 697 | 286 017 290 | 769 307 705 | 543 648 252 | 126,7 | K3 | Dologi kiadások | 12 802 921 365 | 12 162 428 179 | 9 080 990 047 | 12 656 799 108 | 14 102 278 929 | 1 299 357 564 | 98,9 | | | | | | | | | | | | | | | |
| 8. | B115 | - Helyi önkormányzatok kiegészítő támogatása | 478 250 000 | 1 697 922 450 | 1 697 922 450 | 592 801 229 | 1 425 000 000 | 946 750 000 | 124,0 | | - ebből városfejlesztési kiadás | 3 359 402 034 | 2 008 218 426 | 867 076 246 | 2 432 083 439 | 3 071 415 631 | 287 986 403 | 72,4 | | | | | | | | | | | | | | | |
| 9. | B116 | - Elszámolásból származó bevételek | | | | | 27 770 760 | 27 770 760 | | | | | | | | | | | | | | | | | | | | | | | | | |
| 10. | B16 | - Működési célú támogatások ÁH-n belülről | 1 834 198 312 | 1 475 256 567 | 1 455 645 172 | 1 761 080 527 | 1 952 765 535 | 118 567 223 | 96,0 | K4 | Ellátottak pénzbeli juttatásai | 344 900 000 | 293 716 439 | 263 629 356 | 427 657 155 | 367 262 258 | 22 362 258 | 124,0 | | | | | | | | | | | | | | | |
| 11. | B161 | - Egyéb működési célú támogatások ÁH-n belülről | 1 834 198 312 | 1 475 256 567 | 1 455 645 172 | 1 761 080 527 | 1 952 765 535 | 118 567 223 | 96,0 | | - ebből városfejlesztési kiadás | 27 742 845 | 27 742 845 | 12 257 155 | | | | | | | | | | | | | | | | | | | |
| 12. | B2 | Felhalmozási célú támogatások ÁH-n belülről | 5 843 255 725 | 9 416 725 667 | 9 346 322 918 | 7 422 486 842 | 24 825 884 249 | 18 982 628 524 | 127,0 | K5 | Egyéb működési célú kiadások | 3 967 587 214 | 5 632 615 515 | 4 658 902 175 | 5 108 183 365 | 5 134 602 978 | 1 167 015 764 | 128,7 | | | | | | | | | | | | | | | |
| 13. | B21 | - Felhalmozási célú önkormányzati támogatások | | 5 010 040 000 | 5 010 040 000 | | 3 253 456 473 | 3 253 456 473 | | | - ebből városfejlesztési kiadás | 704 014 | 704 014 | 12 571 350 | 2 251 929 | 12 571 350 | | | | | | | | | | | | | | | | | |
| 14. | B211 | - Előző évi elszámolásból származó kiadások | | | | | | | | K5021 | | 4 058 232 | 4 058 232 | | 1 835 081 | 1 835 081 | | | | | | | | | | | | | | | | | |
| 15. | B25 | - Egyéb felhalmozási célú támogatások ÁH-n belülről | 5 843 255 725 | 4 406 685 667 | 4 336 282 918 | 7 422 486 842 | 21 572 427 776 | 15 729 172 051 | 127,0 | K5022 | - Elvonások és befizetések | 169 549 251 | 56 870 798 | 56 870 798 | 1 799 366 340 | 1 799 366 340 | 1 629 817 089 | 1 061,3 | | | | | | | | | | | | | | | |
| 16. | B3 | Közhatalmi bevételek | 13 266 195 496 | 11 710 746 227 | 11 709 939 153 | 11 016 195 496 | 12 516 195 496 | 750 000 000 | 83,0 | K506 | - Egyéb működési célú támogatások ÁH-n belülről | 22 500 000 | 24 667 097 | 23 333 597 | 22 500 000 | 114 009 946 | 91 509 946 | 100,0 | | | | | | | | | | | | | | | |
| 17. | B31 | - Jövedelemadó | | 103 677 | 103 677 | | | | | | K508 | - Működési célú visszatér. támog. nyújtása ÁH-n kívülre | 252 000 000 | 502 000 000 | 390 000 000 | 7 200 000 | 244 800 000 | - | | | | | | | | | | | | | | | |
| 18. | B34 | - Vagyon típusú adók | 3 005 000 000 | 3 086 771 986 | 3 086 771 986 | 3 250 000 000 | 3 810 000 000 | 305 000 000 | 108,2 | K512 | - Egyéb működési célú támogatások ÁH-n kívülre | 3 193 068 057 | 4 660 092 588 | 4 184 639 548 | 3 034 369 628 | 3 090 179 661 | 102 888 396 | 95,0 | | | | | | | | | | | | | | | |
| 19. | B35 | - Termékek és szolgáltatások adói | 10 168 000 000 | 8 542 336 543 | 8 542 336 543 | 7 695 000 000 | 9 135 000 000 | 1 033 000 000 | 75,7 | K513 | - Tartalékok | 330 469 906 | 384 926 700 | 323 597 697 | 251 947 397 | 122 011 950 | 208 457 956 | 76,2 | | | | | | | | | | | | | | | |
| 20. | B36 | - Egyéb közhatalmi bevételek | 93 195 496 | 81 534 021 | 80 726 947 | 71 195 496 | 71 195 496 | 22 000 000 | 76,4 | | - Általános tartalék | 120 000 000 | 57 713 005 | 120 000 000 | 70 513 926 | 49 486 074 | 100,0 | | | | | | | | | | | | | | | | |
| 21. | B4 | Működési bevételek | 2 606 055 395 | 2 634 046 364 | 2 621 506 206 | 2 892 967 658 | 3 732 216 289 | 1 126 160 334 | 111,0 | | - Céltartalék | 210 469 906 | 327 213 695 | 131 947 397 | 51 498 024 | 158 971 882 | 62,7 | | | | | | | | | | | | | | | | |
| 22. | B5 | Felhalmozási bevételek | 453 168 445 | 327 169 789 | 322 920 317 | 632 511 355 | 634 523 847 | 181 355 402 | 139,6 | K6 | Felhalmozási kiadások | 26 511 876 852 | 26 219 386 548 | 11 222 260 553 | 27 554 074 632 | 47 629 187 332 | 21 117 310 480 | 103,9 | | | | | | | | | | | | | | | |
| 23. | B51 | - Immateriális javak értékesítése | | 49 000 000 | 49 000 000 | | | | | | K61 | Beruházások | 23 094 206 743 | 21 213 527 022 | 8 302 531 280 | 16 736 226 270 | 39 737 182 390 | 16 642 975 647 | 72,5 | | | | | | | | | | | | | | |
| 24. | B52 | - Ingatlanok értékesítése | 451 168 445 | 271 168 445 | 266 918 973 | 625 000 000 | 625 000 000 | 173 831 555 | 138,5 | | - ebből városfejlesztési kiadás | 18 120 344 533 | 14 503 944 733 | 7 358 779 479 | 12 983 922 450 | 25 032 071 539 | 6 911 727 006 | 71,7 | | | | | | | | | | | | | | | |
| 25. | B53 | - Egyéb tárgyi eszközök értékesítése | 2 000 000 | 7 001 344 | 7 001 344 | 7 511 355 | 9 523 847 | 7 523 847 | 375,6 | K7 | Felújítások | 2 981 209 596 | 3 967 009 690 | 2 281 982 150 | 9 746 303 720 | 5 114 610 362 | 2 133 400 766 | 326,9 | | | | | | | | | | | | | | | |
| 26. | B54 | - Helyi önkormányzatok általános működési célú támogatásai | | | | | | | | | K71 | - ebből városfejlesztési kiadás | 2 349 145 528 | 1 721 333 438 | 8 628 649 068 | 3 660 635 965 | 1 311 490 437 | 367,3 | | | | | | | | | | | | | | | |
| 27. | B6 | Működési célú átvett pénzeszközök ÁH-n kívülről | 290 611 975 | 287 659 596 | 284 065 133 | 343 136 912 | 335 130 728 | 44 498 753 | 138,1 | K8 | Egyéb felhalmozási célú kiadások | 436 460 513 | 1 038 848 836 | 637 747 123 | 1 071 544 642 | 2 777 394 580 | 2 340 934 067 | 245,5 | | | | | | | | | | | | | | | |
| 28. | B64 | - Működési célú támogatások ÁH-n belülről | 243 000 000 | 243 000 000 | 243 000 000 | 278 000 000 | 278 000 000 | 35 000 000 | 114,4 | | - ebből városfejlesztési kiadás | 388 460 513 | 979 697 609 | 591 737 826 | 967 884 642 | 968 036 995 | 579 576 482 | 249,2 | | | | | | | | | | | | | | | |
| 29. | B65 | - Egyéb működési célú átvett pénzeszközök ÁH-n kívülről | 47 611 975 | 44 659 596 | 41 065 133 | 65 136 912 | 57 130 728 | 9 498 753 | 136,8 | K84 | - Egyéb felhalmozási célú támogatások ÁH-n belülről | | 591 611 826 | 591 611 826 | 967 884 642 | 968 036 995 | 968 036 995 | 100,0 | | | | | | | | | | | | | | | |
| 30. | B7 | Felhalmozási célú átvett pénzeszközök (kívülről) | 1 715 950 000 | 1 722 738 727 | 36 703 537 | 1 728 450 000 | 1 748 978 743 | 33 028 743 | 100,7 | K86 | - Felhalmozási célú visszatér. támog. nyújtása ÁH-n kívülre | 11 500 000 | 11 038 727 | 3 000 000 | 11 500 000 | 11 500 000 | | | | | | | | | | | | | | | | | |
| 31. | B71 | - Felhalmozási célú garancia- és kezességvállalásból származó megtérülések ÁH-n kívülről | 1 677 950 000 | 1 677 950 000 | | 1 677 950 000 | 1 677 950 000 | | 100,0 | | - Dolgozók lakástámog. kiadásai | 9 000 000 | 11 038 727 | 3 000 000 | 9 000 000 | 9 000 000 | | | | | | | | | | | | | | | | | |
| 32. | B74 | - Felhalmozási célú támogatások ÁH-n belülről | 10 000 000 | 12 038 727 | 6 865 010 | 10 000 000 | 10 000 000 | | 100,0 | | - Lakáscélú helyi támogatások | 2 500 000 | | 2 500 000 | 2 500 000 | | | | | | | | | | | | | | | | | | |
| 33. | B75 | - Egyéb felhalmozási célú átvett pénzeszközök ÁH-n kívülről | 28 000 000 | 32 750 000 | 29 838 527 | 40 500 000 | 61 028 743 | 33 028 743 | 144,6 | K89 | - Egyéb felhalmozási célú támogatások államháztartáson kívülről | 424 960 513 | 436 199 283 | 43 135 297 | 92 160 000 | 1 797 857 585 | 1 372 897 072 | 21,7 | | | | | | | | | | | | | | | |
| 34. | B1-7 | Kötségvetési bevételek összesen | 31 070 573 764 | 34 986 757 119 | 33 189 516 618 | 33 812 100 802 | 35 507 909 918 | 24 437 336 154 | 108,8 | K1-8 | Kötségvetési kiadások összesen | 52 552 097 581 | 53 265 021 068 | 33 698 388 399 | 55 193 591 512 | 76 969 924 001 | 24 417 826 420 | 105,0 | | | | | | | | | | | | | | | |
| 35. | B8 | Finanszírozási bevételek | 29 948 505 352 | 34 825 806 351 | 26 825 806 351 | 30 229 148 075 | 40 084 671 4 | | | | | | | | | | | | | | | | | | | | | | | | | | |

Nyíregyháza Megyei Jogú Város Önkormányzata 2021. évi költségvetésében tervezett állami támogatása

3. melléklet

| | | | | | | | forintban! |
|-----|--|----------------------------|--------------|-----------------------|----------------------------|-----------------|----------------------------|
| 1. | A. Megnevezés | B. Mennyiségi egység | 2021. évben | | | F. Módosítás | G. Módosított összeg |
| | | | C. Mutató | D. Fajlagos összeg | E. Támogatás összege | | |
| | | | | | | | |
| 2. | 1.1. A TELEPÜLÉSI ÖNKORMÁNYZATOK ÁLTALÁNOS MŰKÖDÉSÉNEK ÉS ÁGAZATI FELADATAINAK TÁMOGATÁSA | | | | | - | 2 203 967 784 |
| 3. | - 1.1.1.1.) Önkormányzati hivatal működésének támogatása | fő | 218,03 | 5 492 000 | 1 197 420 760 | - | 1 197 420 760 |
| 4. | - 1.1.1.2.) Településüzemeltetéshez kapcsolódó feladatellátás támogatása összesen | | | | 654 930 774 | - | 654 930 774 |
| 5. | - 1.1.1.2.) Zöldterület-gazdálkodással kapcsolatos feladatok ellátásának támogatása | ha | | 25 200 | 120 398 040 | | 120 398 040 |
| 6. | - 1.1.1.3.) Közvilágítás fenntartásának támogatása | km | | 415 000 | 344 823 500 | | 344 823 500 |
| 7. | - 1.1.1.4.) Köztemető fenntartással kapcsolatos feladatok támogatása | m ² | | 70 | 29 941 240 | | 29 941 240 |
| 8. | - 1.1.1.5.) Közutak fenntartásának támogatása | km | | 470 000 | 159 767 994 | | 159 767 994 |
| 9. | - 1.1.1.6.) Egyéb önkormányzati feladatok támogatása | fő | 119 765 | 2 700 | 323 365 500 | | 323 365 500 |
| 10. | - 1.1.1.7.) Lakott külterülettel kapcsolatos feladatok támogatása | fő | 10 765 | 2 550 | 27 450 750 | | 27 450 750 |
| 11. | - 1.1.e) Üdülőhelyi feladatok támogatása | Ft | - | | | | - |
| 12. | - 1.1.2. Nem közművel összegyűjtött háztartási szennyvíz ártalmatlanítása | m ³ | 8 000 | 100 | 800 000 | - | 800 000 |
| 13. | 1.2. A TELEPÜLÉSI ÖNKORMÁNYZATOK EGYES KÖZNEVELÉSI FELADATAINAK TÁMOGATÁSA | | | | | - | 2 762 936 100 |
| 14. | - 1.2.1. Óvodaműködtetési támogatás | fő | 3 714,0 | 97 400 | 361 743 600 | | 361 743 600 |
| 15. | - 1.2.2. Az óvodában foglalkoztatott pedagógusok átlagbéralapú támogatása jogcím | | | | | | - |
| 16. | - 1.2.2.1. Pedagógusok átlagbéralapú támogatása | fő | 323,0 | 4 861 500 | 1 570 264 500 | | 1 570 264 500 |
| 17. | - Alapfokozatú végzettségű pedagógusok | | | | | | - |
| 18. | - 1.2.3.1.1.1. Pedagógus II.kategóriába sorolt pedagógusok, pedagógus szakképzettséggel rendelkező segítők kiegészítő támogatása | fő | 66 | 432 000 | 28 512 000 | | 28 512 000 |
| 19. | - 1.2.3.1.1.2. Mesterpedagógus kategóriába sorolt pedagógusok kiegészítő támogatása | fő | 14 | 1 611 000 | 22 554 000 | | 22 554 000 |
| 20. | <i>Minősítés 2021. január 1-éig történtő átsorolással megszerző</i> | | | | | | - |
| 21. | - 1.2.3.2.1.1.1. Pedagógus II.kategóriába sorolt pedagógusok, pedagógus szakképzettséggel rendelkező segítők kiegészítő támogatása | fő | 11 | 396 000 | 4 356 000 | | 4 356 000 |
| 22. | - 1.2.3.2.1.1.2. Mesterpedagógus kategóriába sorolt pedagógusok kiegészítő támogatása | fő | 2 | 1 476 750 | 2 953 500 | | 2 953 500 |
| 23. | - Mesterfokozatú végzettségű óvodapedagógusok | | | | | | - |
| 24. | - 1.2.3.1.1.2.1. Pedagógus II.kategóriába sorolt pedagógusok, pedagógus szakképzettséggel rendelkező segítők kiegészítő támogatása | fő | 1 | 520 000 | 520 000 | | 520 000 |
| 25. | - 1.2.3.1.1.2.2. Mesterpedagógus kategóriába sorolt pedagógusok kiegészítő támogatása | fő | 1 | 1 820 000 | 1 820 000 | | 1 820 000 |
| 26. | - Az óvodában foglalkoztatott pedagógusok nevelőmunkáját közvetlenül segítők átlagbéralapú támogatása | | | | | | - |
| 27. | - 1.2.5.1.1. Pedagógus szakképzettséggel nem rendelkező segítők átlagbéralapú támogatása | fő | 216,0 | 3 318 000 | 716 688 000 | | 716 688 000 |
| 28. | - 1.2.5.1.2. Pedagógus szakképzettséggel rendelkező segítők átlagbéralapú támogatása | fő | 11,0 | 4 861 500 | 53 476 500 | | 53 476 500 |
| 29. | - 1.2.7. Diabétesz ellátási pótlék | fő | 0,4 | 120 000 | 48 000 | | 48 000 |
| 30. | 1.3. A Települési önkormányzatok szociális és gyermekjóléti feladatainak támogatása | | | | 1 288 616 630 | 324 000 | 1 288 940 630 |
| 31. | - 1.3.2. Szociális és gyermekjóléti alapszolgáltatás feladatok támogatása | | | | | | - |
| 32. | - 1.3.2.1. Család- és gyermekjóléti szolgálat | számított lsz. | 18,00 | 4 256 200 | 76 611 600 | | 76 611 600 |
| 33. | - 1.3.2.2. Család- és gyermekjóléti központ | számított lsz. | 23,2 | 3 828 555 | 88 822 476 | | 88 822 476 |
| 34. | - 1.3.2.3.1. Szociális étkeztetés | fő | 102 | 67 570 | 6 892 140 | | 6 892 140 |
| 35. | - 1.3.2.4.1. Szociális segítés -házi segítségnyújtás | fő | 1 | 25 000 | 25 000 | | 25 000 |
| 36. | - 1.3.2.4.2. Személyi gondozás- házi segítségnyújtás | fő | 443 | 378 110 | 167 502 730 | | 167 502 730 |
| 37. | - 1.3.2.6.1. Időskorúak nappali intézményi ellátása | fő | 174 | 224 190 | 39 009 060 | | 39 009 060 |
| 38. | - 1.3.2.6.3. Foglalkoztatási támogatásban részesülő időskorúak nappali intézményben ellátottak | fő | 1 | 134 500 | 134 500 | | 134 500 |
| 39. | - 1.3.2.7.1. Fogyatékos személyek nappali intézményi ellátása | fő | 5 | 755 880 | 3 779 400 | | 3 779 400 |
| 40. | - 1.3.2.7.3. Foglalk.tám.részesülő fogyat.nappali intézményben ellátottak száma | fő | 18 | 453 528 | 8 163 504 | | 8 163 504 |
| 41. | - 1.3.2.8.1. Demens személyek nappali intézményi ellátása | fő | 6 | 746 546 | 4 479 276 | | 4 479 276 |
| 42. | - 1.3.2.9.1. Pszichiátriai betegek nappali intézményi ellátása | fő | 27 | 382 150 | 10 318 050 | | 10 318 050 |
| 43. | - 1.3.2.10.1. Szenvélybetegek nappali intézményi ellátása | fő | 15 | 382 150 | 5 732 250 | | 5 732 250 |

Nyíregyháza Megyei Jogú Város Önkormányzata 2021. évi költségvetésében tervezett állami támogatása

3. melléklet

| forintban! | | | | | | | |
|------------|--|----------------------------|--------------|-----------------------|----------------------------|-----------------|----------------------------|
| 1. | A. Megnevezés | B. Mennyiségi egység | 2021. évben | | | F. Módosítás | G. Módosított összeg |
| | | | C. Mutató | D. Fajlagos összeg | E. Támogatás összege | | |
| | | | | | | | |
| 44. | Támogató szolgáltatás | | | | | | |
| 45. | - 1.3.2.14.1. alaptámogatás | működési hó | 12 | 3 000 000 | 3 000 000 | | 3 000 000 |
| 46. | - 1.3.2.14.2. teljesítménytámogatás | felad.egység | 7 324 | 2 888 | 21 151 712 | | 21 151 712 |
| 47. | Közösségi ellátások | | | | | | |
| 48. | - Pszichiátriai betegek részére nyújtott | | | | | | |
| 49. | - 1.3.2.15.1.1. alaptámogatás | működési hó | 12 | 2 000 000 | 2 000 000 | | 2 000 000 |
| 50. | - 1.3.2.15.2.2. teljesítménytámogatás | felad.egység | 77 | 217 116 | 16 717 932 | | 16 717 932 |
| 51. | -1.3.3. Bölcsőde, mini bölcsőde támogatása | | | | | | |
| 52. | - 1.3.3.1.1. Felsőfokú végzettségű kisgyermeknevelők, szaktanácsadók bértámogatása | fő | 62 | 5 100 000 | 316 200 000 | | 316 200 000 |
| 53. | - 1.3.3.1.2. Bölcsődei dajkák, középfokú végzettségű kisgyermeknevelők bértámogatása | | 76,3 | 4 260 000 | 325 038 000 | | 325 038 000 |
| 54. | - 1.3.3.2. Bölcsődei üzemeltetési támogatás | | | | 32 076 000 | | 32 076 000 |
| 55. | - 1.3.4. Települési önkormányzatok által bizt. egyes szociális szakosított ellátások, valamint a gyermekek átmeneti gondozásával kapcs. feladatok támogatása | | | | | | |
| 56. | - 1.3.4.1. Bértámogatás | fő | 29 | 4 442 000 | 128 818 000 | | 128 818 000 |
| 57. | - 1.3.4.2. Intézményüzemeltetési támogatás | | | | 32 145 000 | 324 000 | 32 469 000 |
| 58. | -1.4. A települési önkormányzatok gyermekétkeztetési feladatainak támogatása | | | | 954 807 859 | 23 565 147 | 931 242 712 |
| 59. | -1.4.1. Gyermekétkeztetés támogatása | | | | | | |
| 60. | - 1.4.1.1. Intézményi gyermekétkeztetés- bértámogatás | fő | 146,51 | 2 430 000 | 356 019 300 | | 356 019 300 |
| 61. | - 1.4.1.2. Intézményi gyermekétkeztetés- üzemeltetési támogatás | | | | 588 872 269 | 23 565 147 | 565 307 122 |
| 62. | - 1.4.2. Szünidei étkeztetés támogatása | fő | 285 | 34 794 | 9 916 290 | | 9 916 290 |
| 63. | 1.5. A települési önkormányzatok kulturális feladatainak támogatása | | | | 287 334 705 | - | 287 334 705 |
| 64. | - 1.5.1. Megyeszékhely megyei jogú városok közművelődési támogatása | fő | 119 765 | 961 | 115 094 165 | | 115 094 165 |
| 65. | - 1.5.5. Megyei hatókörű városi könyvtár kistelepülési könyvtári és közműv. célú kiegészítő támogatása | | | | | | |
| 65. | összesen | | | | 172 240 540 | - | 172 240 540 |
| 66. | - 1.000 fő lakosságszámú vagy az alatti település | település | 91 | 668 300 | 60 815 300 | | 60 815 300 |
| 67. | - 1.001 - 1.500 fő lakosságszám közötti település | település | 37 | 1 060 760 | 39 248 120 | | 39 248 120 |
| 68. | - 1.501 - 5.500 fő lakosságszám közötti település | település | 72 | 1 002 460 | 72 177 120 | | 72 177 120 |
| 69. | TÁMOGATÁS MINDÖSSZESEN: | | - | - | 7 497 663 078 | - 23 241 147 | 7 474 421 931 |
| 70. | 42.5.5. SZOLIDARITÁSI HOZZÁJÁRULÁS befizetési kötelezettség | | | | 1 799 366 340 | | 1 799 366 340 |
| 71. | A HELYI ÖNKORMÁNYZATOK KIEGÉSZÍTŐ TÁMOGATÁSAI | | | | | | |
| 72. | I. Működési célú támogatások | | | | | | |
| 73. | - 2.2.2. Szociális ágazati összevont pótlék és egészségügyi kiegészítő pótlék | | | | 157 842 217 | 80 675 914 | 238 518 131 |
| 74. | - 2.2.3. Óvodai és iskolai szociális segítő tevékenység támogatása | | | | 114 551 229 | | 114 551 229 |
| 75. | - 2.3. Települési önkormányzatok kulturális feladatainak működési célú támogatása | | | | | | |
| 76. | - 2.3.2.1. Megyei hatókörű városi múzeumok feladatainak támogatása | | | | | | |
| 77. | - Jósza András Múzeum | | | | 143 960 000 | | 143 960 000 |
| 78. | - 2.3.2.2. Megyei hatókörű városi könyvtárak feladatainak támogatása | | | | | | |
| 79. | - Mórícz Zsigmond Megyei és Városi Könyvtár | | | | 201 000 000 | | 201 000 000 |
| 80. | - 2.3.2.4. A települési önkormányzatok könyvtári célú érdekeltségővel támogató | | | | | 3 723 000 | 3 723 000 |
| 81. | - 2.3.2.6. Zeneművészeti szervezetek támogatása - Nyíregyházi Cantemus Kórus | | | | 133 290 000 | | 133 290 000 |
| 82. | TÁMOGATÁS MINDÖSSZESEN: | | - | - | 8 248 306 524 | 61 157 767 | 8 309 464 291 |

| Forintban! | | | | | | | | | |
|------------|---|------------------------|----------------------------|-------------------------|------------------------|-----------------------|----------------------------|-----------------------|--------------|
| A. | B. | C. | D. | E. | F. | G. | H. | I. | J. |
| 1. | BEVÉTELI FORRÁS MEGNEVEZÉSE | 2020. évi költségvetés | 2020. évi mód. előirányzat | Teljesítés 2020. 12.31. | 2021. évi költségvetés | Módosítás | 2021. évi mód. előirányzat | Eltérés | % |
| 2. | B1 Önkormányzatok működési támogatásai | | | | | | | | |
| 3. | B111 Helyi önkormányzatok működésének általános támogatása | 584 800 | 15 583 298 | 15 583 298 | 2 203 967 784 | | 2 203 967 784 | 2 203 382 984 | 376875,5 |
| 4. | B112 Települési önk. egyes köznevelési feladatainak támogatása | 2 461 262 170 | 2 646 298 485 | 2 646 298 485 | 2 762 936 100 | | 2 762 936 100 | 301 673 930 | 112,3 |
| 5. | B113 Települési önk. szociális, gyermekjóléti és gyermekéktéztes feladatainak támogatása | 1 895 381 453 | 2 273 198 252 | 2 273 198 252 | 2 401 266 706 | 171 985 996 | 2 573 252 702 | 505 885 253 | 126,7 |
| 6. | B114 Települési önkormányzatok kulturális feladatainak támogatása | 225 659 453 | 779 411 697 | 779 411 697 | 287 334 705 | 481 973 000 | 769 307 705 | 61 675 252 | 127,3 |
| 7. | B115 Helyi önkormányzatok kiegészítő támogatása | 478 250 000 | 169 792 245 | 1 697 922 450 | 592 801 229 | 832 198 771 | 1 425 000 000 | 114 551 229 | 124,0 |
| 8. | B116 Elszámolásból származó bevételek | | | | | 27 770 760 | 27 770 760 | - | |
| 9. | Összesen: | 5 061 137 876 | 5 884 283 977 | 7 412 414 182 | 8 248 306 524 | 1 513 928 527 | 9 762 235 051 | 3 187 168 648 | 163,0 |
| 10. | B16 Működési célú támogatások államháztartáson belülről | | | | | | | | |
| 11. | Egyéb működési célú támogatások bevételei államh. belül | | | | | | | | |
| 12. | - Működési célú szociális átvett pénzeszköz | | 24 248 255 | 24 248 255 | | | | | |
| 13. | - Működési célú átvett pénzeszköz | 641 791 406 | 462 724 130 | 462 724 130 | 608 588 721 | 44 937 075 | 653 525 796 | 33 202 685 | 94,8 |
| 14. | - KAB-KEF, Ifjúság határok nélküli pályázat | 2 800 000 | 2 000 000 | 2 000 000 | 800 000 | 1 500 000 | 2 300 000 | 2 000 000 | 28,6 |
| 15. | - Egyéb támogatások (Hisztek Benned Sport Program II.-III ütem, Környezetvédelem) | 3 000 000 | 4 789 807 | 4 789 807 | 1 000 000 | 2 880 360 | 3 880 360 | 2 000 000 | 33,3 |
| 16. | - Fejlesztési feladatra átvett mük. célú pénzeszköz | 500 689 302 | 92 089 503 | 75 317 779 | 231 229 975 | 18 303 276 | 249 533 251 | 269 459 327 | 46,2 |
| 17. | Összesen: | 1 148 280 708 | 585 851 695 | 569 079 971 | 841 618 696 | 67 620 711 | 909 239 407 | 306 662 012 | 73,3 |
| 18. | B2 Felhalmozási célú támogatások államháztartáson belülről | | | | | | | | |
| 19. | B21 Felhalmozási célú önkormányzati támogatások | | 5 010 040 000 | 5 010 040 000 | | 3 253 456 473 | 3 253 456 473 | - | |
| 20. | B25 Egyéb felhal. célú támogatások bevételei államh. belül | | | | | | | | |
| 21. | - Fejlesztési feladatokhoz átvett pe. | 5 843 255 725 | 4 404 985 667 | 4 334 582 918 | 20 798 939 040 | 768 992 946 | 21 567 931 986 | 14 955 683 315 | 355,9 |
| 22. | Összesen: | 5 843 255 725 | 9 415 025 667 | 9 344 622 918 | 20 798 939 040 | 4 022 449 419 | 24 821 388 459 | 14 955 683 315 | 355,9 |
| 23. | B3 Közhatalmi bevételek | | | | | | | | |
| 24. | B31 Jövedelemadók | | | | | | | | |
| 25. | - Termőföld bérbeadásából szárm. jöv. adója | | 103 677 | 103 677 | | | | | |
| 26. | B34 Vagyoni típusú adók | | | | | | | | |
| 27. | - Építményadó | 3 005 000 000 | 3 086 771 986 | 3 086 771 986 | 3 250 000 000 | 60 000 000 | 3 310 000 000 | 245 000 000 | 108,2 |
| 28. | B35 Termékek és szolgáltatások adói | | | | | | | | |
| 29. | - Iparüzési adó | 9 630 000 000 | 8 520 301 072 | 8 520 301 072 | 7 630 000 000 | 1 470 000 000 | 9 100 000 000 | 2 000 000 000 | 79,2 |
| 30. | - Gépjárműadó | 448 000 000 | 1 712 840 | 1 712 840 | | | | 448 000 000 | |
| 31. | Egyéb áruhasználati és szolgáltatási adók | | | | | | | | |
| 32. | - Idegenforgalmi adó | 90 000 000 | 20 322 631 | 20 322 631 | 65 000 000 | 30 000 000 | 35 000 000 | 25 000 000 | 72,2 |
| 33. | B36 Egyéb közhatalmi bevételek | | | | | | | | |
| 34. | - Talajterhelési díj | 17 000 000 | 7 763 561 | 7 763 561 | 10 000 000 | | 10 000 000 | 7 000 000 | 58,8 |
| 35. | - Adópótlékok, adóbirságok | 60 000 000 | 49 362 993 | 49 362 993 | 45 000 000 | | 45 000 000 | 15 000 000 | 75,0 |
| 36. | - Egyéb bírság | 2 934 405 | 1 536 080 | 1 536 080 | 2 934 405 | | 2 934 405 | - | 100,0 |
| 37. | - Szabálysértési és helyszíni bírság | 4 261 091 | 13 871 387 | 13 871 387 | 4 261 091 | | 4 261 091 | - | 100,0 |
| 38. | Összesen: | 13 257 195 496 | 11 701 746 227 | 11 701 746 227 | 11 007 195 496 | 1 500 000 000 | 12 507 195 496 | 2 250 000 000 | 83,0 |
| 39. | B4 Működési bevételek | | | | | | | | |
| 40. | B402 Szolgáltatások ellenértéke | | | | | | | | |
| 41. | - Nem lak.c.szolg.helyis.bérl.díj | 165 000 000 | 167 979 421 | 167 979 421 | 170 000 000 | | 170 000 000 | 5 000 000 | 103,0 |
| 42. | - Lakbér + üzemeltetés | 285 150 000 | 363 051 401 | 363 051 401 | 285 150 000 | | 285 150 000 | - | 100,0 |
| 43. | - Egyéb önkormányzati vagyon bérbeadása | 97 000 000 | 97 000 000 | 95 585 402 | 97 000 000 | | 97 000 000 | - | 100,0 |
| 44. | - Egyéb szolgáltatások ellenértéke | 24 200 000 | 24 200 000 | 11 913 440 | 24 200 000 | | 24 200 000 | - | 100,0 |
| 45. | B403 Közvetített szolgáltatások ellenértéke | 23 100 000 | 73 100 000 | 63 241 132 | 52 700 000 | | 52 700 000 | 29 600 000 | 228,1 |
| 46. | B404 Tulajdonosi bevétel | 252 400 000 | 203 339 447 | 189 569 597 | 467 868 874 | | 467 868 874 | 215 468 874 | 185,4 |
| 47. | B406 Kiszámlázott általános forgalmi adó | 91 152 000 | 235 657 843 | 235 657 843 | 242 352 000 | | 242 352 000 | 151 200 000 | 265,9 |
| 48. | B407 Általános forgalmi adó visszatérítése | 263 976 590 | 48 114 299 | 48 114 299 | 730 041 351 | 670 437 | 730 711 788 | 466 064 761 | 276,6 |
| 49. | B408 Kamatbevételek | 165 000 000 | 215 738 284 | 215 738 284 | 173 402 500 | 50 000 000 | 223 402 500 | 8 402 500 | 105,1 |
| 50. | B411 Egyéb működési bevétel | 2 500 000 | 3 700 000 | 36 696 007 | 7 789 526 | 5 837 276 | 13 626 802 | 5 289 526 | 311,6 |
| 51. | Összesen: | 1 369 478 590 | 1 431 880 695 | 1 427 546 826 | 2 250 504 251 | 56 507 713 | 2 307 011 964 | 881 025 661 | 164,3 |
| 52. | B5 Felhalmozási bevételek | | | | | | | | |
| 53. | B51 Immateriális javak értékesítése | | 49 000 000 | 49 000 000 | | | | | |
| 54. | B52 Ingatlanok értékesítése | | | | | | | | |
| 55. | - Egyéb ingatlan értékesítés | 386 168 445 | 266 168 445 | 262 818 958 | 70 000 000 | | 70 000 000 | 316 168 445 | 18,1 |
| 56. | - Telekértékesítés | 60 000 000 | | | 550 000 000 | | 550 000 000 | 490 000 000 | 916,7 |
| 57. | - Lakásvételár hátralek | 5 000 000 | 5 000 000 | 4 100 015 | 5 000 000 | | 5 000 000 | - | 100,0 |
| 58. | B53 Egyéb tárgyi eszköz értékesítés | 2 000 000 | 4 632 815 | 4 632 815 | 2 000 000 | | 2 000 000 | - | 100,0 |
| 59. | Összesen: | 453 168 445 | 324 801 260 | 320 551 788 | 627 000 000 | | 627 000 000 | 173 831 555 | 138,4 |
| 60. | B6 Működési célú átvett pénzeszközök államháztartáson kívülről | | | | | | | | |
| 61. | B64 Működési célú visszatérítendő támogatások, kölcsönök visszatérülése államháztartáson kívülről | | | | | | | | |
| 62. | - Tagi kölcsön | 243 000 000 | 243 000 000 | 243 000 000 | 278 000 000 | | 278 000 000 | 35 000 000 | 114,4 |
| 63. | B65 Egyéb működési célú átvett pénzeszközök | | | | | | | | |
| 64. | - Egyéb működési célú átvett pénzeszközök | 1 831 442 | 23 889 292 | 23 101 603 | | | | 1 831 442 | |
| 65. | - Fejlesztési feladatokhoz átvett pe. | 42 780 533 | 7 272 480 | 7 465 706 | 57 428 722 | 5 603 276 | 51 825 446 | 14 648 189 | 134,2 |
| 66. | Összesen: | 287 611 975 | 274 161 772 | 273 567 309 | 335 428 722 | 5 603 276 | 329 825 446 | 47 816 747 | 116,6 |
| 67. | B7 Felhalmozási célú átvett pénzeszközök államháztartáson kívülről | | | | | | | | |
| 68. | B71 Felhalmozási célú garancia-és kezességvállalásból származó megtérülések ÁH-n kívülről | 1 677 950 000 | 1 677 950 000 | | 1 677 950 000 | | 1 677 950 000 | - | 100,0 |
| 69. | B74 Felhalmozási célú visszatérítendő támogatások, kölcsönök visszatérülése ÁH-n kívülről | | | | | | | | |
| 70. | - Lakásvásárlási, építési kölcsön | 5 000 000 | 5 000 000 | 2 507 870 | 5 000 000 | | 5 000 000 | - | 100,0 |
| 71. | - Egyéb kölcsönök | 5 000 000 | 5 000 000 | 2 318 413 | 5 000 000 | | 5 000 000 | - | 100,0 |
| 72. | B75 Egyéb felhalmozási célú átvett pénzeszközök | | | | | | | | |
| 73. | - Víziközmű hozzájárulási díjak | 8 000 000 | 8 000 000 | 5 307 491 | 8 000 000 | | 8 000 000 | - | 100,0 |
| 74. | - Fejlesztési feladatokhoz átvett pénzeszközök | 20 000 000 | 24 500 000 | 24 281 036 | 30 000 000 | 17 887 730 | 47 887 730 | 10 000 000 | 150,0 |
| 75. | Összesen: | 1 715 950 000 | 1 720 450 000 | 34 414 810 | 1 725 950 000 | 17 887 730 | 1 743 837 730 | 10 000 000 | 100,6 |
| 76. | B8 Finanszírozási bevételek | | | | | | | | |
| 77. | B811 Hitel-, kölcsönfelvétel államháztartáson kívülről | | | | | | | | |
| 78. | - Hosszú lejáratú hitel | | 1 000 000 000 | | 1 000 000 000 | - 1 000 000 000 | | 1 000 000 000 | |
| 79. | - Rövid lejáratú hitel | 3 000 000 000 | 6 380 560 887 | 6 380 560 887 | 3 000 000 000 | | 3 000 000 000 | - | 100,0 |
| 80. | B812 Belföldi értékpapírok bevételei | 13 500 000 000 | 13 200 000 000 | 6 200 000 000 | 17 000 000 000 | 10 000 000 000 | 27 000 000 000 | 3 500 000 000 | 125,9 |
| 81. | B813 Maradvány igénybevétele | | | | | | | | |
| 82. | - Előző év költségvetési maradványának igénybevétele | 485 932 155 | 831 102 661 | 831 102 661 | | | | 485 932 155 | |
| 83. | - Előző év költségvetési maradványának igénybevétele (pályázatok) | 12 422 138 300 | 12 422 138 300 | 12 422 138 300 | 9 154 313 488 | | 9 154 313 488 | 3 267 824 812 | 73,7 |
| 84. | B814 Államháztartáson belüli megelőlegezés | 183 315 515 | 315 279 280 | 315 279 280 | 315 279 280 | | 315 279 280 | 131 963 765 | 172,0 |
| 85. | Kiegészítő, függő átfutó bevételek | | | | 317 246 309 | | | | |
| 86. | B1-9 Bevételek mindösszesen | 58 727 464 785 | 65 487 282 421 | 57 550 271 468 | 76 304 535 497 | 16 172 790 824 | 92 477 326 321 | 17 577 070 712 | 129,9 |

Nyíregyháza Megyei Jogú Város Önkormányzata 2021. évi költségvetésében tervezett kiadások feladatonként

| | | | | | | | | | | | | | | | Forintban! | |
|-----|--|------------------------|---|-----------------------------------|------------------|-------------------------------|--------------------------|--------------|--------------|-----------------------------------|------------------------------|----------------------------|------------------------------|----------------------------------|---------------|--|
| 1. | A. Megnevezés | B. Személyi juttatások | C. Munkaadókat terhelő járulékok és szociális hozzájárulási adó | D. Ellátottak pénzbeli juttatásai | E. Dologi kiadás | F. Egyéb működési célú kiadás | G. Működési kiadás össz. | H. Felújítás | I. Beruházás | J. Egyéb felhalmozási célú kiadás | K. Felhalmozási kiadás össz. | L. Finanszírozási kiadások | M. 2021. évi kiadás összesen | N. 2020. évi eredeti előirányzat | O. Eltérés | |
| 2. | Kisegítő mezőgazdasági szolgáltatás | | | | 55 245 000 | | 55 245 000 | | | | - | | 55 245 000 | 37 500 000 | 17 745 000 | |
| 3. | Állategészségügyi feladatok | | | | 142 295 000 | | 142 295 000 | | | | - | | 142 295 000 | 163 000 000 | - 20 705 000 | |
| 4. | Egyéb városüzemeltetési feladatok | | | | 198 120 000 | | 198 120 000 | | 30 480 000 | | 30 480 000 | | 228 600 000 | 271 890 000 | - 43 290 000 | |
| 5. | Egyéb városüzemeltetési feladatok módosítás | | | | | | - | 71 895 000 | | | 71 895 000 | | 71 895 000 | | | |
| 6. | Egyéb városüzemeltetési feladatok mód. előir. | | | | 198 120 000 | | 198 120 000 | 71 895 000 | 30 480 000 | | 102 375 000 | | 300 495 000 | | | |
| 7. | Zöldfelület fenntartás | | | | 697 450 000 | | 697 450 000 | 54 610 000 | 13 970 000 | | 68 580 000 | | 766 030 000 | 814 350 000 | - 48 320 000 | |
| 8. | Zöldfelület fenntartás módosítás | | | | | | - | 7 539 000 | 1 010 000 | | 8 549 000 | | 8 549 000 | | | |
| 9. | Zöldfelület fenntartás mód. előir. | | | | 697 450 000 | | 697 450 000 | 62 149 000 | 14 980 000 | | 77 129 000 | | 774 579 000 | | | |
| 10. | Csapadék és belvízelvezetés | | | | 248 100 000 | | 248 100 000 | | | | - | | 248 100 000 | 220 000 000 | 28 100 000 | |
| 11. | Település vízellátás | | | | 10 000 000 | | 10 000 000 | | | | - | | 10 000 000 | 12 784 000 | - 2 784 000 | |
| 12. | Közvilágítás | | | | 474 301 000 | | 474 301 000 | | 125 843 000 | | 125 843 000 | | 600 144 000 | 464 500 000 | 135 644 000 | |
| 13. | Közvilágítás módosítás | | | | | | - | 22 505 000 | | | 22 505 000 | | 22 505 000 | | | |
| 14. | Közvilágítás mód. előir. | | | | 474 301 000 | | 474 301 000 | - | 103 338 000 | | 103 338 000 | | 577 639 000 | | | |
| 15. | Közutak, hidak fenntartása | | | | 1 088 517 904 | | 1 088 517 904 | 300 000 000 | | | 300 000 000 | | 1 388 517 904 | 1 945 000 000 | - 556 482 096 | |
| 16. | Közutak, hidak fenntartása mód. előir. | | | | 1 088 517 904 | | 1 088 517 904 | 223 477 000 | | | 223 477 000 | | 1 311 994 904 | | | |
| 17. | Közutak, hidak fenntartása módosítás | | | | | | - | 92 061 000 | | | 92 061 000 | | 92 061 000 | | | |
| 18. | Közutak, hidak fenntartása mód. előir. | | | | 1 088 517 904 | | 1 088 517 904 | 315 538 000 | | | 315 538 000 | | 1 404 055 904 | | | |
| 19. | Lakóingatlan (karbantart.,üzemelt.) | | | | 400 000 000 | | 400 000 000 | | | | - | | 400 000 000 | 380 000 000 | 20 000 000 | |
| 20. | Vagyonkezelésbe adott ingatlanok kezelése (NLC átalány) | | | | 60 000 000 | | 60 000 000 | | | | - | | 60 000 000 | 70 000 000 | - 10 000 000 | |
| 21. | Intézményi világítás, tűzvédelmi feladatok | | | | 136 500 000 | | 136 500 000 | | | | - | | 136 500 000 | 136 500 000 | - | |
| 22. | Tanműhelyek | | | | 13 700 000 | | 13 700 000 | | | | - | | 13 700 000 | 12 700 000 | 1 000 000 | |
| 23. | Sport létesítmények üzemeltetése | | | | 47 500 000 | | 47 500 000 | | | | - | | 47 500 000 | 150 000 000 | - 102 500 000 | |
| 24. | Sport létesítmények üzemeltetése mód. előir. | | | | 124 023 000 | | 124 023 000 | | | | - | | 124 023 000 | | | |
| 25. | Fokos utcai ingatlanok kezelése | | | | 2 500 000 | | 2 500 000 | | | | - | | 2 500 000 | | 2 500 000 | |
| 26. | Közfoglalkoztatás | | | | | 162 725 000 | 162 725 000 | | | | - | | 162 725 000 | 195 000 000 | - 32 275 000 | |
| 27. | Szigleti gyermekuduló üzemeltetése | | | | 40 000 000 | | 40 000 000 | | | | - | | 40 000 000 | 40 000 000 | - | |
| 28. | Nyári napközis táborok megszervezése mód. előir. | | | | | 21 697 000 | 21 697 000 | | | | - | | 21 697 000 | | | |
| 29. | Városüzemeltetési feladatokhoz szükséges gépbeszerzések | | | | | | - | | | | - | | - | 150 000 000 | - 150 000 000 | |
| 30. | Folyékony hulladék szállítás | | | | 21 590 000 | | 21 590 000 | | | | - | | 21 590 000 | 18 000 000 | 3 590 000 | |
| 31. | Nyíregyházi Városüzemeltető és Vagyonkezelő Nonprofit Kft által ellátott feladatok | - | - | - | 3 635 818 904 | 162 725 000 | 3 798 543 904 | 354 610 000 | 170 293 000 | - | 524 903 000 | - | 4 323 446 904 | 5 081 224 000 | - 757 777 096 | |
| 32. | Nyíregyházi Városüzemeltető és Vagyonkezelő Nonprofit Kft által ellátott feladatok mód. előir. | - | - | - | 3 712 341 904 | 184 422 000 | 3 896 763 904 | 278 087 000 | 170 293 000 | - | 448 380 000 | - | 4 345 143 904 | | | |
| 33. | Nyíregyházi Városüzemeltető és Vagyonkezelő Nonprofit Kft által ellátott feladatok módosítás | - | - | - | | | - | 171 495 000 | 21 495 000 | - | 150 000 000 | - | 150 000 000 | | | |
| 34. | Nyíregyházi Városüzemeltető és Vagyonkezelő Nonprofit Kft által ellátott feladatok mód. előir. | - | - | - | 3 712 341 904 | 184 422 000 | 3 896 763 904 | 449 582 000 | 148 798 000 | - | 598 380 000 | - | 4 495 143 904 | 5 081 224 000 | - 586 080 096 | |
| 35. | Társasházi lakások üzemeltetése | | | | 150 000 000 | | 150 000 000 | | | | - | | 150 000 000 | 150 000 000 | - | |
| 36. | NLC kezelés Önkormányzat | | | | 80 000 000 | | 80 000 000 | | | | - | | 80 000 000 | 80 000 000 | - | |
| 37. | NLC kezelés Önkormányzat mód. előir. | | | | 74 307 785 | | 74 307 785 | 10 092 215 | | | 10 092 215 | | 84 400 000 | | | |
| 38. | NLC kezelés NYIRVV | | | | 40 000 000 | | 40 000 000 | | | | - | | 40 000 000 | 40 000 000 | - | |
| 39. | Lakbértámogatás | | | 12 000 000 | | | 12 000 000 | | | | - | | 12 000 000 | 12 000 000 | - | |
| 40. | Környezetvédelmi célfeladatok | | | | 35 040 000 | | 35 040 000 | | | | - | | 35 040 000 | 34 000 000 | 1 040 000 | |
| 41. | Környezetvédelmi célfeladatok mód. előir. | | | | 29 140 000 | | 29 140 000 | 5 900 000 | | | 5 900 000 | | 35 040 000 | | | |
| 42. | Környezetvédelmi célfeladatok módosítás | | | | 350 000 | 350 000 | - | | | | - | | - | | | |
| 43. | Környezetvédelmi célfeladatok mód. előir. | | | | 28 790 000 | 350 000 | 29 140 000 | 5 900 000 | | | 5 900 000 | | 35 040 000 | | | |
| 44. | Repülőtér üzemeltetés | | | | 28 000 000 | | 28 000 000 | | | | - | | 28 000 000 | 28 000 000 | - | |
| 45. | Ingatlanok őrzése, ingatlankezelés | | | | 1 000 000 | | 1 000 000 | | | | - | | 1 000 000 | 1 000 000 | - | |
| 46. | Területelőkészítés | | | | | | - | | 200 000 000 | | 200 000 000 | | 200 000 000 | 250 000 000 | - 50 000 000 | |
| 47. | Területelőkészítés mód. előir. | | | | 4 864 100 | | 4 864 100 | | 195 135 900 | | 195 135 900 | | 200 000 000 | | | |
| 48. | Déli Ipari Park bővítés | | | | | | - | | 350 000 000 | | 350 000 000 | | 350 000 000 | | 350 000 000 | |
| 49. | Déli Ipari Park bővítés mód. előir. | | | | 110 880 980 | | 110 880 980 | | 239 119 020 | | 239 119 020 | | 350 000 000 | | | |
| 50. | Déli Ipari Park bővítés módosítás | 4 000 000 | 620 000 | | 166 169 720 | | 170 789 720 | | 740 825 260 | | 740 825 260 | | 911 614 980 | | | |
| 51. | Déli Ipari Park bővítés mód. előir. | 4 000 000 | 620 000 | | 277 050 700 | | 281 670 700 | | 979 944 280 | | 979 944 280 | | 1 281 614 980 | | | |
| 52. | Ingatlanvásárlás | | | | | | - | | | | - | | - | 289 306 000 | - 289 306 000 | |
| 53. | Szakértői, tervezési díjak | | | | 50 000 000 | | 50 000 000 | | | | - | | 50 000 000 | 30 000 000 | 20 000 000 | |
| 54. | Szabolcs-Szatmár-Bereg Megyei Temetkezési Kft. | | | | | 55 000 000 | 55 000 000 | | | 29 160 000 | 29 160 000 | | 84 160 000 | 87 000 000 | - 2 840 000 | |
| 55. | Nyíregyházi Ipari Park Kft. | | | | 83 312 000 | | 83 312 000 | | | | - | | 83 312 000 | 72 000 000 | 11 312 000 | |
| 56. | Nyírségvíz Zrt. Tőkeemelés | | | | | | - | | 251 797 000 | | 251 797 000 | | 251 797 000 | | 251 797 000 | |
| 57. | Nyírségvíz Zrt. Tőkeemelés mód. előir. | | | | | 251 697 000 | 251 697 000 | | 100 000 | | 100 000 | | 251 797 000 | | | |

Nyíregyháza Megyei Jogú Város Önkormányzata 2021. évi költségvetésében tervezett kiadások feladatonként

Forintban!

| 1. | A. Megnevezés | B. Személyi juttatások | C. Munkaadókat terhelő járulékok és szociális hozzájárulási adó | D. Ellátottak pénzbeli juttatásai | E. Dologi kiadás | F. Egyéb működési célú kiadás | G. Működési kiadás össz. | H. Felújítás | I. Beruházás | J. Egyéb felhalmozási célú kiadás | K. Felhalmozási kiadás össz. | L. Finanszírozási kiadások | M. 2021. évi kiadás összesen | N. 2020. évi eredeti előirányzat | O. Eltérés |
|------|---|------------------------|---|-----------------------------------|------------------|-------------------------------|--------------------------|---------------|---------------|-----------------------------------|------------------------------|----------------------------|------------------------------|----------------------------------|---------------|
| 58. | Beruházásosztályi és munkahelyteremtési támogatás | | | | | 300 000 000 | 300 000 000 | | | | - | 225 000 000 | 525 000 000 | 300 000 000 | 225 000 000 |
| 59. | Beruházásosztályi és munkahelyteremtési támogatás módosítás | | | | | | | | 225 000 000 | | 225 000 000 | 225 000 000 | | | |
| 60. | Beruházásosztályi és munkahelyteremtési támogatás mód. előir. | | | | | 300 000 000 | 300 000 000 | | 225 000 000 | | 225 000 000 | | 525 000 000 | | |
| 61. | Volánbusz Zrt. tárgyévi megállapodás szerint | | | | | 524 292 210 | 524 292 210 | | | | - | | 524 292 210 | 826 133 000 | 301 840 790 |
| 62. | Volánbusz Zrt. előző évek tartozása megállapodás szerint | | | | | 379 843 185 | 379 843 185 | | | | - | | 379 843 185 | 279 502 453 | 100 340 732 |
| 63. | Volánbusz Zrt. előző évek tartozása megállapodás szerint mód. előir. | | | | 23 895 596 | 355 947 589 | 379 843 185 | | | | - | | 379 843 185 | | |
| 64. | Volánbusz Zrt. előző évek tartozása megállapodás szerint módosítás | | | | 2 864 262 | 2 864 262 | | | | | - | | | | |
| 65. | Volánbusz Zrt. előző évek tartozása megállapodás szerint mód. előir. | | | | 26 759 858 | 353 083 327 | 379 843 185 | | | | - | | 379 843 185 | | |
| 66. | Nyíregyházi Sportcentrum Nonprofit Kft. | | | | | 309 000 000 | 309 000 000 | | | 31 000 000 | 31 000 000 | | 340 000 000 | 237 000 000 | 103 000 000 |
| 67. | Nyíregyházi Sportcentrum Nonprofit Kft. módosítás | | | | | 45 321 954 | 45 321 954 | | | | - | | 45 321 954 | | |
| 68. | Nyíregyházi Sportcentrum Nonprofit Kft. mód. előir. | | | | | 263 678 046 | 263 678 046 | | | 31 000 000 | 31 000 000 | | 294 678 046 | | |
| 69. | Atlétikai Centrum üzemeltetése | | | | 70 000 000 | | 70 000 000 | | | | - | | 70 000 000 | | 70 000 000 |
| 70. | Város-Képző Nonprofit Kft. | | | | 234 474 000 | | 234 474 000 | | | | - | | 234 474 000 | 276 924 000 | 42 450 000 |
| 71. | Móricz Zsigmond Színház Nonprofit Kft. | | | | | 716 150 000 | 716 150 000 | | | | - | | 716 150 000 | 621 100 000 | 95 050 000 |
| 72. | Móricz Zsigmond Színház Nonprofit Kft. módosítás | | | | | | | | | 27 847 585 | 27 847 585 | | 27 847 585 | | |
| 73. | Móricz Zsigmond Színház Nonprofit Kft. mód. előir. | | | | | 716 150 000 | 716 150 000 | | | 27 847 585 | 27 847 585 | | 743 997 585 | | |
| 74. | Sóstó-Gyógyfürdők Zrt. | | | | 462 800 000 | | 462 800 000 | | | | - | | 462 800 000 | 907 200 000 | 444 400 000 |
| 75. | Sóstó-Gyógyfürdők Zrt. hosszú lejáratú követelés tőkésítése | | | | | | | | 1 677 950 000 | | 1 677 950 000 | | 1 677 950 000 | 1 677 950 000 | |
| 76. | Sóstó-Gyógyfürdők Zrt. hosszú lejáratú követelés tőkésítése módosítás | | | | | | | | 1 677 850 000 | 1 677 850 000 | | | | | |
| 77. | Sóstó-Gyógyfürdők Zrt. hosszú lejáratú követelés tőkésítése mód. előir. | | | | | | | | 100 000 | 1 677 850 000 | 1 677 950 000 | | 1 677 950 000 | | |
| 78. | Uzsoda üzemeltetése | | | | 90 000 000 | | 90 000 000 | | | | - | | 90 000 000 | | 90 000 000 |
| 79. | Uzsoda üzemeltetése mód. előir. | | | | 65 025 450 | | 65 025 450 | | 24 974 550 | | 24 974 550 | | 90 000 000 | | |
| 80. | Uzsoda üzemeltetése módosítás | | | | 45 321 954 | | 45 321 954 | | | | - | | 45 321 954 | | |
| 81. | Uzsoda üzemeltetése mód. előir. | | | | 110 347 404 | | 110 347 404 | | 24 974 550 | | 24 974 550 | | 135 321 954 | | |
| 82. | Nyírvidék Képző Központ Kiemelkedően Közhasznú Nonprofit Kft. | | | | | 17 500 000 | 17 500 000 | | | | - | | 17 500 000 | 25 000 000 | 7 500 000 |
| 83. | Nyíregyházi Turisztikai Nonprofit Kft. | | | | | | | | | | - | | | 80 000 000 | 80 000 000 |
| 84. | Önkormányzati felújítások | | | | 14 000 000 | | 14 000 000 | 763 044 652 | | | 763 044 652 | | 777 044 652 | 402 269 514 | 374 775 138 |
| 85. | Önkormányzati felújítások mód. előir. | | | | 19 311 620 | | 19 311 620 | 915 351 906 | 250 000 | | 915 601 906 | | 934 913 526 | | |
| 86. | Önkormányzati felújítások módosítás | | | | 8 190 179 | | 8 190 179 | 67 016 169 | 462 000 | | 67 478 169 | | 75 668 348 | | |
| 87. | Önkormányzati felújítások mód. előir. | | | | 27 501 799 | | 27 501 799 | 982 368 075 | 712 000 | | 983 080 075 | | 1 010 581 874 | | |
| 88. | Városi lőtér | | | | | 2 000 000 | 2 000 000 | | | | - | | 2 000 000 | 2 000 000 | |
| 89. | Borbányai hulladéklerakó üzemeltetése | | | | 28 000 000 | | 28 000 000 | | | | - | | 28 000 000 | 31 528 512 | 3 528 512 |
| 90. | Egyéb vagyoni kiadások | | | | 60 000 000 | | 60 000 000 | | | | - | | 60 000 000 | 40 000 000 | 20 000 000 |
| 91. | Egyéb vagyoni kiadások mód. előir. | | | | 53 967 893 | | 53 967 893 | 6 032 107 | | | 6 032 107 | | 60 000 000 | | |
| 92. | Vagyonbiztosítás | | | | 46 130 838 | | 46 130 838 | | | | - | | 46 130 838 | 41 130 838 | 5 000 000 |
| 93. | Továbbszámlázott vagyoni kiadás | | | | 40 000 000 | | 40 000 000 | | | | - | | 40 000 000 | 40 000 000 | |
| 94. | Vagyoni kiadások | | | 12 000 000 | 1 512 756 838 | 2 303 785 395 | 3 828 542 233 | 763 044 652 | 2 479 747 000 | 60 160 000 | 3 302 951 652 | 225 000 000 | 7 356 493 885 | 6 861 044 317 | 495 449 568 |
| 95. | Vagyoni kiadások mód. előir. | | | 12 000 000 | 1 615 110 262 | 2 531 586 799 | 4 158 697 061 | 937 376 228 | 2 137 529 470 | 60 160 000 | 3 135 065 698 | 225 000 000 | 7 518 762 759 | | |
| 96. | Vagyoni kiadások módosítás | 4 000 000 | 620 000 | | 222 196 115 | 47 836 216 | 178 979 899 | 67 016 169 | 711 562 740 | 1 705 697 585 | 1 061 151 014 | 225 000 000 | 1 015 130 913 | | |
| 97. | Vagyoni kiadások mód. előir. | 4 000 000 | 620 000 | 12 000 000 | 1 837 306 377 | 2 483 750 583 | 4 337 676 960 | 1 004 392 397 | 1 425 966 730 | 1 765 857 585 | 4 196 216 712 | | 8 533 893 672 | 6 861 044 317 | 1 672 849 355 |
| 98. | Rendszeres pénzbeli ellátás | | | 220 000 000 | | | 220 000 000 | | | | - | | 220 000 000 | 190 000 000 | 30 000 000 |
| 99. | Rendszeres pénzbeli ellátás módosítás | | | 1 000 000 | | | 1 000 000 | | | | - | | 1 000 000 | | |
| 100. | Rendszeres pénzbeli ellátás mód. előir. | | | 219 000 000 | | | 219 000 000 | | | | - | | 219 000 000 | | |

Nyíregyháza Megyei Jogú Város Önkormányzata 2021. évi költségvetésében tervezett kiadások feladatonként

| Forintban! | | | | | | | | | | | | | | | |
|------------|---|--------------------|--|--------------------------------|---------------|----------------------------|-----------------------|-----------|-----------|--------------------------------|---------------------------|-------------------------|---------------------------|-------------------------------|--------------|
| 1. | A. | B. | C. | D. | E. | F. | G. | H. | I. | J. | K. | L. | M. | N. | O. |
| | Megnevezés | Személy juttatások | Munkaadókat terhelő járulékok és szociális hozzájárulási adó | Ellátottak pénzbeli juttatásai | Dologi kiadás | Egyéb működési célú kiadás | Működési kiadás össz. | Felújítás | Beruházás | Egyéb felhalmozási célú kiadás | Felhalmozási kiadás össz. | Finanszírozási kiadások | 2021. évi kiadás összesen | 2020. évi eredeti előirányzat | Eltérés |
| 101. | Eseti pénzbeli és természetbeni ellátás | | | 182 700 000 | 41 600 000 | | 224 300 000 | | | 30 000 000 | 30 000 000 | | 254 300 000 | 210 000 000 | 44 300 000 |
| 102. | Eseti pénzbeli és természetbeni ellátás mód. előir. | | | 134 562 258 | 89 737 742 | | 224 300 000 | | | 30 000 000 | 30 000 000 | | 254 300 000 | | |
| 103. | Eseti pénzbeli és természetbeni ellátás módosítás | | | 1 000 000 | | | 1 000 000 | | | | - | | 1 000 000 | | |
| 104. | Eseti pénzbeli és természetbeni ellátás mód. előir. | | | 135 562 258 | 89 737 742 | | 225 300 000 | | | 30 000 000 | 30 000 000 | | 255 300 000 | | |
| 105. | Lakbértámogatás | | | 200 000 | | | 200 000 | | | | - | | 200 000 | 3 000 000 | - 2 800 000 |
| 106. | Lakáscélú helyi támogatás (életveszélyes állapotú épület felújítása) | | | | | | - | | | 2 500 000 | 2 500 000 | | 2 500 000 | 2 500 000 | - |
| 107. | Periféria Egyesület | | | | | 14 604 000 | 14 604 000 | | | | - | | 14 604 000 | 14 604 000 | - |
| 108. | Bursa Hungarica | | | | | 7 000 000 | 7 000 000 | | | | - | | 7 000 000 | 7 000 000 | - |
| 109. | Rés Alapítvány | | | | | 4 000 000 | 4 000 000 | | | | - | | 4 000 000 | 4 000 000 | - |
| 110. | Szociális és egészségügyi célfeladatok | | | | | 8 500 000 | 8 500 000 | | | | - | | 8 500 000 | 10 500 000 | - 2 000 000 |
| 111. | Szociális és egészségügyi célfeladatok módosítás | | | | | 4 183 973 | 4 183 973 | | | | - | | 4 183 973 | | |
| 112. | Szociális és egészségügyi célfeladatok mód. előir. | | | | | 4 316 027 | 4 316 027 | | | | - | | 4 316 027 | | |
| 113. | Kékfejeics Alapítvány | | | | | 7 000 000 | 7 000 000 | | | | - | | 7 000 000 | 7 000 000 | - |
| 114. | Human-Net tanyagondnok | | | | | 7 793 304 | 7 793 304 | | | | - | | 7 793 304 | 8 968 604 | - 1 175 300 |
| 115. | Nyíregyházi Egyházmegye -Huszárvár működése | | | | | 16 500 000 | 16 500 000 | | | | - | | 16 500 000 | 16 500 000 | - |
| 116. | Nyíregyházi Egyházmegye -óvoda, iskola kieg. támog. | | | | | 77 000 000 | 77 000 000 | | | | - | | 77 000 000 | 77 000 000 | - |
| 117. | Egyéb szociális kiadások (pályázatok, kutatás, fejlesztés) | | | | 5 000 000 | | 5 000 000 | | | | - | | 5 000 000 | 5 000 000 | - |
| 118. | Szakértői tevékenység | | | | 8 000 000 | | 8 000 000 | | | | - | | 8 000 000 | 15 000 000 | - 7 000 000 |
| 119. | Szigligeti gyermeküdültetés | | | | | 3 000 000 | 3 000 000 | | | | - | | 3 000 000 | 3 000 000 | - |
| 120. | Egészségügyi Támogató Alap Program (ETAP) PRIMOM Vállalkozáselnéző Alapítvány | | | | | 12 000 000 | 12 000 000 | | | | - | | 12 000 000 | 12 000 000 | - |
| 121. | Krisis alap | | | | | 1 000 000 | 1 000 000 | | | | - | | 1 000 000 | 1 000 000 | - |
| 122. | KAB-KEF pályázat | | | | 800 000 | | 800 000 | | | | - | | 800 000 | 1 000 000 | - 200 000 |
| 123. | Értékünk a család projekt | | | | 2 195 000 | | 2 195 000 | | | | - | | 2 195 000 | 1 500 000 | 695 000 |
| 124. | Értékünk a család projekt mód. előir. | 77 157 | | | 1 869 243 | | 1 946 400 | | 248 600 | | 248 600 | | 2 195 000 | | |
| 125. | Értékünk a család projekt módosítás | 453 502 | 97 915 | | 551 417 | | - | | | | - | | - | | |
| 126. | Értékünk a család projekt mód. előir. | 530 659 | 97 915 | | 1 317 826 | | 1 946 400 | | 248 600 | | 248 600 | | 2 195 000 | | |
| 127. | Legjobb Önkormányzati Gyakorlatok Program | | | | 900 000 | | 900 000 | | | | - | | 900 000 | | 900 000 |
| 128. | Legjobb Önkormányzati Gyakorlatok Program mód. előir. | | | | | | - | | | | - | | - | | |
| 129. | ERASMUS+CROSS projekt | | | | 1 000 000 | | 1 000 000 | | | | - | | 1 000 000 | 1 831 443 | - 831 443 |
| 130. | Ifjúsági határok nélkül projekt II. | | | | 1 500 000 | | 1 500 000 | | | | - | | 1 500 000 | 1 500 000 | - |
| 131. | Gépiármű beszerzés tanyagondnoki szolgálathoz | | | | | | - | | 8 000 000 | | 8 000 000 | | 8 000 000 | 8 000 000 | - |
| 132. | Idősbarát Önkormányzat | | | | 500 000 | | 500 000 | | | | - | | 500 000 | 500 000 | - |
| 133. | Tehetségbarát önkormányzat módosítás | | | | 1 500 000 | | 1 500 000 | | | | - | | 1 500 000 | | |
| 134. | Tehetségbarát önkormányzat mód. előir. | | | | 1 500 000 | | 1 500 000 | | | | - | | 1 500 000 | | |
| 135. | Rászoruló Hallgatókért Közalapítvány | | | | | 3 000 000 | 3 000 000 | | | | - | | 3 000 000 | 3 000 000 | - |
| 136. | Ifjúsági célfeladatok | | | | | 7 480 000 | 7 480 000 | | | | - | | 7 480 000 | 7 480 000 | - |
| 137. | Ifjúsági célfeladatok mód. előir. | | | | | 7 480 000 | 7 480 000 | | | | - | | 7 480 000 | | |
| 138. | Ifjúsági célfeladatok módosítás | 149 719 | 29 205 | | 199 431 | 378 355 | - | | | | - | | - | | |
| 139. | Ifjúsági célfeladatok mód. előir. | 149 719 | 29 205 | | 199 431 | 7 101 645 | 7 480 000 | | | | - | | 7 480 000 | | |
| 140. | SNI-s gyermekek fejlesztésének támogatása | | | | 25 000 000 | | 25 000 000 | | | | - | | 25 000 000 | 35 000 000 | - 10 000 000 |
| 141. | Köznevelési célfeladatok | | | | 500 000 | 5 000 000 | 5 500 000 | | | | - | | 5 500 000 | 5 500 000 | - |
| 142. | Szociális és köznevelési kiadások | - | - | 402 900 000 | 86 995 000 | 173 877 304 | 663 772 304 | - | 8 000 000 | 32 500 000 | 40 500 000 | - | 704 272 304 | 652 384 047 | 51 888 257 |
| 143. | Szociális és köznevelési kiadások mód. előir. | 77 157 | - | 354 762 258 | 133 906 985 | 173 877 304 | 662 623 704 | - | 8 248 600 | 32 500 000 | 40 748 600 | - | 703 372 304 | | |
| 144. | Szociális és köznevelési kiadások módosítás | 603 221 | 127 120 | - | 1 148 014 | 4 562 328 | 2 683 973 | - | - | - | - | - | 2 683 973 | | |
| 145. | Szociális és köznevelési kiadások mód. előir. | 680 378 | 127 120 | 354 762 258 | 135 054 999 | 169 314 976 | 659 939 731 | - | 8 248 600 | 32 500 000 | 40 748 600 | - | 700 688 331 | 652 384 047 | 48 304 284 |
| 146. | Kulturális célfeladatok | 3 600 000 | | | 4 116 047 | 7 200 000 | 14 916 047 | | | | - | | 14 916 047 | 14 300 000 | 616 047 |
| 147. | Kulturális célfeladatok mód. előir. | 3 611 429 | 4 319 | | 4 161 299 | 4 239 000 | 12 016 047 | | | | - | | 12 016 047 | | |
| 148. | Kulturális célfeladatok módosítás | | | | - | 60 000 | 60 000 | | 60 000 | | 60 000 | | - | | |
| 149. | Kulturális célfeladatok mód. előir. | 3 611 429 | 4 319 | | 4 161 299 | 4 179 000 | 11 956 047 | | 60 000 | | 60 000 | | 12 016 047 | | |
| 150. | Civil Ház működtetése, tagdíj fizetés | | | | 1 800 000 | 2 200 000 | 4 000 000 | | | | - | | 4 000 000 | 4 000 000 | - |
| 151. | Városi nagyrendezvények | | | | 33 000 000 | | 33 000 000 | | | | - | | 33 000 000 | 50 824 000 | - 17 824 000 |
| 152. | Városi nagyrendezvények módosítás | | 4 015 | | 1 703 185 | | 1 707 200 | | | | - | | 1 707 200 | | |
| 153. | Városi nagyrendezvények mód. előir. | | 4 015 | | 34 703 185 | | 34 707 200 | | | | - | | 34 707 200 | | |

Nyíregyháza Megyei Jogú Város Önkormányzata 2021. évi költségvetésében tervezett kiadások feladatonként

| Forintban! | | | | | | | | | | | | | | | |
|------------|--|---------------------|--|--------------------------------|---------------|----------------------------|-----------------------|-----------|-----------|--------------------------------|---------------------------|-------------------------|---------------------------|-------------------------------|------------|
| 1. | A. | B. | C. | D. | E. | F. | G. | H. | I. | J. | K. | L. | M. | N. | O. |
| | Megnevezés | Személyi juttatások | Munkaadókat terhelő járulékok és szociális hozzájárulási adó | Ellátottak pénzbeli juttatásai | Dologi kiadás | Egyéb működési célú kiadás | Működési kiadás össz. | Felújítás | Beruházás | Egyéb felhalmozási célú kiadás | Felhalmozási kiadás össz. | Finanszírozási kiadások | 2021. évi kiadás összesen | 2020. évi eredeti előirányzat | Eltérés |
| 154. | Városi rendezvények, társadalmi ünnepek | | | | | 16 850 000 | 16 850 000 | | | | | | 16 850 000 | 25 181 500 | 8 331 500 |
| 155. | Városi rendezvények, társadalmi ünnepek mód. előir. | 1 402 | 641 | | 440 823 | 15 137 134 | 15 580 000 | | | | | | 15 580 000 | | |
| 156. | Városi rendezvények, társadalmi ünnepek módosítás | 288 107 | | | 5 232 480 | 6 655 961 | 1 135 374 | | 535 374 | | 535 374 | | 600 000 | | |
| 157. | Városi rendezvények, társadalmi ünnepek mód. előir. | 289 509 | 641 | | 5 673 303 | 8 481 173 | 14 444 626 | | 535 374 | | 535 374 | | 14 980 000 | | |
| 158. | Nagygyűtések támogatása | | | | | 15 000 000 | 15 000 000 | | | | | | 15 000 000 | 15 000 000 | - |
| 159. | Hungarikum pályázat | | | | 2 000 000 | | 2 000 000 | | | | | | 2 000 000 | | 2 000 000 |
| 160. | Hungarikum pályázat 2021. év módosítás | | | | 2 880 360 | | 2 880 360 | | | | | | 2 880 360 | | |
| 161. | Hungarikum pályázat 2021. év mód. előir. | | | | 2 880 360 | | 2 880 360 | | | | | | 2 880 360 | | |
| 162. | Happy Art Alapítvány nívódíj | 134 937 | 23 813 | | | | 158 750 | | | | | | 158 750 | 158 750 | - |
| 163. | Helyi önszerveződő közösségek pénzügyi alapja | | | | | 25 000 000 | 25 000 000 | | | | | | 25 000 000 | 25 000 000 | - |
| 164. | Kulturális kiadás | 3 734 937 | 23 813 | - | 40 916 047 | 66 250 000 | 110 924 797 | - | - | - | - | - | 110 924 797 | 134 464 250 | 23 539 453 |
| 165. | Kulturális kiadás mód. előir. | 3 747 768 | 28 773 | - | 41 402 122 | 61 576 134 | 106 754 797 | - | - | - | - | - | 106 754 797 | | |
| 166. | Kulturális kiadás módosítás | 288 107 | 4 015 | - | 9 816 025 | 6 715 961 | 3 392 186 | - | 595 374 | - | 595 374 | - | 3 987 560 | | |
| 167. | Kulturális kiadás mód. előir. | 4 035 875 | 32 788 | - | 51 218 147 | 54 860 173 | 110 146 983 | - | 595 374 | - | 595 374 | - | 110 742 357 | 134 464 250 | 23 721 893 |
| 168. | Sport célfeladatok | | | | | 82 200 000 | 82 200 000 | | | | | | 82 200 000 | 82 200 000 | - |
| 169. | Nyíregyházi Élsport Np. Kft. Szponzorációs díj | | | | | 132 000 000 | 132 000 000 | | | | | | 132 000 000 | 150 000 000 | 18 000 000 |
| 170. | Nyíregyházi Élsport Np. Kft. Szponzorációs díj mód. előir. | | | | 132 000 000 | | 132 000 000 | | | | | | 132 000 000 | | |
| 171. | Nyíregyházi Élsport Np. Kft. Utánpótlás nevelés | | | | | 18 000 000 | 18 000 000 | | | | | | 18 000 000 | | 18 000 000 |
| 172. | NYVSC támogatása | | | | | 32 000 000 | 32 000 000 | | | | | | 32 000 000 | 32 000 000 | - |
| 173. | Nyíregyháza Spartacus FC Kft. Szponzorációs díj | | | | 66 500 000 | | 66 500 000 | | | | | | 66 500 000 | 66 500 000 | - |
| 174. | Spartacus 1928 Utképző Központ Np. Kft. támogatása | | | | | 30 000 000 | 30 000 000 | | | | | | 30 000 000 | 30 000 000 | - |
| 175. | Városi sportrendezvények | 300 000 | | | 26 700 000 | | 27 000 000 | | | | | | 27 000 000 | 25 871 000 | 1 129 000 |
| 176. | Városi sportrendezvények módosítás | 161 986 | 33 984 | | 195 970 | | - | | | | | | - | | |
| 177. | Városi sportrendezvények mód. előir. | 461 986 | 33 984 | | 26 504 030 | | 27 000 000 | | | | | | 27 000 000 | | |
| 178. | Rally EB támogatása-Truck Race Promotion Kft. | | | | | 15 000 000 | 15 000 000 | | | | | | 15 000 000 | 15 000 000 | - |
| 179. | Sport kiadások | 300 000 | - | - | 93 200 000 | 309 200 000 | 402 700 000 | - | - | - | - | - | 402 700 000 | 401 571 000 | 1 129 000 |
| 180. | Sport kiadások mód. előir. | 300 000 | - | - | 225 200 000 | 177 200 000 | 402 700 000 | - | - | - | - | - | 402 700 000 | | |
| 181. | Sport kiadások módosítás | 161 986 | 33 984 | - | 195 970 | - | - | - | - | - | - | - | - | | |
| 182. | Sport kiadások mód. előir. | 461 986 | 33 984 | - | 225 004 030 | 177 200 000 | 402 700 000 | - | - | - | - | - | 402 700 000 | 401 571 000 | 1 129 000 |
| 183. | Polgármesteri keret | 7 686 160 | 4 907 945 | | 16 525 895 | 880 000 | 30 000 000 | | | | | | 30 000 000 | 30 000 000 | - |
| 184. | Képviselő testület kiadásai | 95 663 934 | 15 011 545 | | 108 000 | | 110 783 479 | | | | | | 110 783 479 | 110 754 330 | 29 149 |
| 185. | Kárpátaljai Magyar Szövetség támogatása | | | | | 2 500 000 | 2 500 000 | | | | | | 2 500 000 | | 2 500 000 |
| 186. | Regőczi István Alapítvány támogatása mód. előir. | | | | | 2 500 000 | 2 500 000 | | | | | | 2 500 000 | | |
| 187. | Kitüntetések | 32 553 300 | 5 553 197 | | 1 812 360 | | 39 918 857 | | | | | | 39 918 857 | 37 914 630 | 2 004 227 |
| 188. | Külglyi és EU-s célfeladatok | 3 205 000 | 496 775 | | 10 113 423 | 1 800 000 | 15 615 198 | | | | | | 15 615 198 | 12 081 932 | 3 533 266 |
| 189. | Külglyi és EU-s célfeladatok mód. előir. | 3 215 000 | 498 170 | | 6 061 142 | 1 800 000 | 11 574 312 | | 4 040 886 | | 4 040 886 | | 15 615 198 | | |
| 190. | Külglyi és EU-s célfeladatok módosítás | | | | | 1 800 000 | 1 800 000 | | | | | | 1 800 000 | | |
| 191. | Külglyi és EU-s célfeladatok mód. előir. | 3 215 000 | 498 170 | | 6 061 142 | - | 9 774 312 | | 4 040 886 | | 4 040 886 | | 13 815 198 | | |
| 192. | Testvérvárosi jubileumi évfordulók | 880 000 | 4 655 000 | | 11 177 887 | | 16 712 887 | | | | | | 16 712 887 | 10 212 887 | 6 500 000 |
| 193. | Testvérvárosi jubileumi évfordulók módosítás | | | | 1 800 000 | | 1 800 000 | | | | | | 1 800 000 | | |
| 194. | Testvérvárosi jubileumi évfordulók mód. előir. | 880 000 | 4 655 000 | | 12 977 887 | | 18 512 887 | | | | | | 18 512 887 | | |
| 195. | Városdiplomácia, testvér és partnervárosi kapcsolat elősegítő programok rendezvények | 660 000 | 1 020 000 | | 2 820 000 | | 4 500 000 | | | | | | 4 500 000 | 4 500 000 | - |
| 196. | Önkormányzati Tervtanács | 12 075 000 | 2 925 000 | | | | 15 000 000 | | | | | | 15 000 000 | 15 000 000 | - |
| 197. | Megyei Jogú Városok Szövetsége | | | | 3 592 950 | | 3 592 950 | | | | | | 3 592 950 | 3 583 470 | 9 480 |
| 198. | Közbiztonsági megállapodás | | | | | 5 000 000 | 5 000 000 | | | | | | 5 000 000 | 5 000 000 | - |
| 199. | Közbiztonsági Alapítvány | | | | | 8 500 000 | 8 500 000 | | | | | | 8 500 000 | 8 500 000 | - |
| 200. | Szabolcs-Szatmár-Bereg Megyei Rendőrfőkapitányság mód. előir. | | | | | 1 000 000 | 1 000 000 | | | | | | 1 000 000 | | |

Nyíregyháza Megyei Jogú Város Önkormányzata 2021. évi költségvetésében tervezett kiadások feladatonként

| | | | | | | | | | | | | | | | Forintban! | |
|------|---|------------------------|---|-----------------------------------|------------------|-------------------------------|--------------------------|---------------|----------------|-----------------------------------|------------------------------|----------------------------|------------------------------|----------------------------------|----------------|--|
| 1. | A. Megnevezés | B. Személyi juttatások | C. Munkaadókat terhelő járulékok és szociális hozzájárulási adó | D. Ellátottak pénzbeli juttatásai | E. Dologi kiadás | F. Egyéb működési célú kiadás | G. Működési kiadás össz. | H. Felújítás | I. Beruházás | J. Egyéb felhalmozási célú kiadás | K. Felhalmozási kiadás össz. | L. Finanszírozási kiadások | M. 2021. évi kiadás összesen | N. 2020. évi eredeti előirányzat | O. Eltérés | |
| 201. | Hirdetési keret, PR kiadás, Városmarketing | | | | 60 000 000 | | 60 000 000 | | | | | | 60 000 000 | 22 000 000 | 38 000 000 | |
| 202. | Hirdetési keret, PR kiadás, Városmarketing mód. előir. | 2 000 000 | 3 000 000 | | 55 000 000 | | 60 000 000 | | | | | | 60 000 000 | | | |
| 203. | Hirdetési keret, PR kiadás, Városmarketing módosítás | | | | 1 670 050 | | 1 670 050 | | 1 670 050 | | 1 670 050 | | | | | |
| 204. | Hirdetési keret, PR kiadás, Városmarketing mód. előir. | 2 000 000 | 3 000 000 | | 53 329 950 | | 58 329 950 | | 1 670 050 | | 1 670 050 | | 60 000 000 | | | |
| 205. | Mária út Közhasznú Egyesület tagdíj és programok | | | | 650 000 | | 650 000 | | | | | | 650 000 | 650 000 | - | |
| 206. | Egyéb önkormányzati feladatok | | | | 24 170 640 | | 24 170 640 | | | | | | 24 170 640 | 54 701 040 | 30 530 400 | |
| 207. | Egyéb önkormányzati feladatok módosítás | 4 300 000 | 666 500 | | 14 000 | | 4 980 500 | | | | | | 4 980 500 | | | |
| 208. | Egyéb önkormányzati feladatok mód. előir. | 4 300 000 | 666 500 | | 24 184 640 | | 29 151 140 | | | | | | 29 151 140 | | | |
| 209. | Lejárt ifjúsági kölcsön elszámolást követő visszafizetés | | | | | | | | | 2 000 000 | 2 000 000 | | 2 000 000 | 2 000 000 | - | |
| 210. | Nemzetiségi önkormányzatok támogatása | | | | | 10 500 000 | 10 500 000 | | | | | | 10 500 000 | 10 500 000 | - | |
| 211. | Nemzetiségi önkormányzatok támogatása mód. előir. | | | | | 11 500 000 | 11 500 000 | | | | | | 11 500 000 | | | |
| 212. | Önkormányzati egyéb feladatok | 152 723 394 | 34 569 462 | - | 130 971 155 | 29 180 000 | 347 444 011 | - | - | 2 000 000 | 2 000 000 | - | 349 444 011 | 327 398 289 | 22 045 722 | |
| 213. | Önkormányzati egyéb feladatok mód. előir. | 154 733 394 | 37 570 857 | - | 121 918 874 | 33 680 000 | 347 903 125 | - | 4 040 886 | 2 000 000 | 6 040 886 | - | 353 944 011 | | | |
| 214. | Önkormányzati egyéb feladatok módosítás | 4 300 000 | 666 500 | - | 143 950 | 1 800 000 | 3 310 450 | - | 1 670 050 | - | 1 670 050 | - | 4 980 500 | | | |
| 215. | Önkormányzati egyéb feladatok mód. előir. | 159 033 394 | 38 237 357 | - | 122 062 824 | 31 880 000 | 351 213 575 | - | 5 710 936 | 2 000 000 | 7 710 936 | - | 358 924 511 | 327 398 289 | 31 526 222 | |
| 216. | Polgárvédelmi kiadások | 30 000 | 39 087 | | 2 587 413 | | 2 656 500 | | 63 500 | | 63 500 | | 2 720 000 | 2 720 000 | - | |
| 217. | Polgárvédelmi kiadások módosítás | | | | 700 000 | | 700 000 | | | | | | 700 000 | | | |
| 218. | Polgárvédelmi kiadások mód. előir. | 30 000 | 39 087 | | 3 287 413 | | 3 356 500 | | 63 500 | | 63 500 | | 3 420 000 | | | |
| 219. | Városfejlesztési kiadások | 126 976 659 | 21 740 118 | 12 257 155 | 2 432 082 439 | 2 251 929 | 2 595 308 300 | 8 628 649 068 | 12 983 922 450 | 967 884 642 | 22 580 456 160 | | 25 175 764 460 | 24 426 690 453 | 749 074 007 | |
| 220. | Városfejlesztési kiadások mód. előir. | 172 021 227 | 28 542 567 | 4 426 431 | 2 656 400 367 | 2 416 590 | 2 863 807 182 | 8 717 689 261 | 23 202 827 594 | 967 884 642 | 32 888 401 497 | | 35 752 208 679 | | | |
| 221. | Városfejlesztési kiadások módosítás | 36 621 631 | 4 867 387 | 4 426 431 | 415 015 264 | 10 154 760 | 462 232 611 | 5 057 053 296 | 1 829 243 945 | 152 353 | 3 227 656 998 | | 2 765 424 387 | | | |
| 222. | Városfejlesztési kiadások mód. előir. | 208 642 858 | 33 409 954 | - | 3 071 415 631 | 12 571 350 | 3 326 039 793 | 3 660 635 965 | 25 032 071 539 | 968 036 995 | 29 660 744 499 | | 32 986 784 292 | | | |
| 223. | ÁFA befizetés, egyéb adók | | | | 242 352 000 | | 242 352 000 | | | | | | 242 352 000 | 91 152 000 | 151 200 000 | |
| 224. | Kamatfizetés | | | | 52 562 322 | | 52 562 322 | | | | | | 52 562 322 | 12 041 166 | 40 521 156 | |
| 225. | Kamatfizetés mód. előir. | | | | 81 922 322 | | 81 922 322 | | | | | | 81 922 322 | | | |
| 226. | Kamatfizetés módosítás | | | | 50 000 000 | | 50 000 000 | | | | | | 50 000 000 | | | |
| 227. | Kamatfizetés mód. előir. | | | | 131 922 322 | | 131 922 322 | | | | | | 131 922 322 | | | |
| 228. | Önkormányzati számlavezetéssel kapcsolatos kiadások | | | | 47 000 000 | | 47 000 000 | | | | | | 47 000 000 | 49 365 832 | 2 365 832 | |
| 229. | Önkormányzati számlavezetéssel kapcsolatos kiadások módosítás | | | | 50 000 | | 50 000 | | | | | | 50 000 | | | |
| 230. | Önkormányzati számlavezetéssel kapcsolatos kiadások mód. előir. | | | | 47 050 000 | | 47 050 000 | | | | | | 47 050 000 | | | |
| 231. | Továbbszámított kiadások | | | | 12 700 000 | | 12 700 000 | | | | | | 12 700 000 | 12 700 000 | - | |
| 232. | Befizetési kötelezettség (Szolidaritási hozzájárulás) | | | | | 1 799 366 340 | 1 799 366 340 | | | | | | 1 799 366 340 | 169 549 251 | 1 629 817 089 | |
| 233. | Befizetési kötelezettség mód. előir | | | | | 1 822 773 | 1 822 773 | | | | | | 1 822 773 | | | |
| 234. | Társadalmi szervezetek támogatása | | | | | 9 600 000 | 9 600 000 | | | | | | 9 600 000 | 13 500 000 | 3 900 000 | |
| 235. | Céltartalék | | | | | 131 947 397 | 131 947 397 | | 803 746 413 | | 803 746 413 | | 935 693 810 | 1 557 232 266 | 621 538 456 | |
| 236. | Céltartalék mód. előir. | | | | | 51 498 024 | 51 498 024 | | 5 062 230 065 | | 5 062 230 065 | | 5 113 728 089 | | | |
| 237. | Céltartalék módosítás | | | | | | | | 7 695 681 887 | | 7 695 681 887 | | 7 695 681 887 | | | |
| 238. | Céltartalék mód. előir. | | | | | 51 498 024 | 51 498 024 | | 12 757 911 952 | | 12 757 911 952 | | 12 809 409 976 | | | |
| 239. | Általános tartalék | | | | | 120 000 000 | 120 000 000 | | | | | | 120 000 000 | 120 000 000 | - | |
| 240. | Általános tartalék mód. előir. | | | | | 113 085 227 | 113 085 227 | | | | | | 113 085 227 | | | |
| 241. | Általános tartalék módosítás | | | | | 42 571 301 | 42 571 301 | | | | | | 42 571 301 | | | |
| 242. | Általános tartalék mód. előir. | | | | | 70 513 926 | 70 513 926 | | | | | | 70 513 926 | | | |
| 243. | Mindösszesen: | 283 764 990 | 56 372 480 | 427 157 155 | 8 289 942 118 | 5 108 183 365 | 14 165 420 108 | 9 746 303 720 | 16 445 772 363 | 1 062 544 642 | 27 254 620 725 | 225 000 000 | 41 645 040 833 | 39 913 036 871 | 1 732 003 962 | |
| 244. | Mindösszesen: mód. előir. | 330 909 546 | 66 181 284 | 371 188 689 | 8 892 842 249 | 5 140 131 191 | 14 801 252 959 | 9 933 152 489 | 30 585 233 115 | 1 062 544 642 | 41 580 930 246 | 225 000 000 | 56 607 183 205 | | | |
| 245. | Mindösszesen: módosítás | 45 974 945 | 6 319 006 | 4 426 431 | 698 873 398 | 93 331 046 | 653 409 872 | 4 818 542 127 | 8 794 133 516 | 1 705 849 938 | 5 681 441 327 | 225 000 000 | 6 109 851 199 | | | |
| 246. | Mindösszesen: mód. előir. | 376 884 491 | 72 500 290 | 366 762 258 | 9 591 715 647 | 5 046 800 145 | 15 454 662 831 | 5 114 610 362 | 39 379 366 631 | 2 768 394 580 | 47 262 371 573 | - | 62 717 034 404 | 39 913 036 871 | 22 803 997 533 | |
| 247. | Rövid lejáratú hitel, kölcsön törlesztés | | | | | | | | | | | 3 000 000 000 | 3 000 000 000 | 3 000 000 000 | - | |
| 248. | Hosszú lejáratú hitel, kölcsön törlesztés | | | | | | | | | | | 307 378 085 | 307 378 085 | 283 666 000 | 23 712 085 | |
| 249. | Belföldi értékpapírok kiadásai | | | | | | | | | | | 5 000 000 000 | 5 000 000 000 | 5 000 000 000 | - | |
| 250. | Belföldi értékpapírok kiadásai módosítás | | | | | | | | | | | 10 000 000 000 | 10 000 000 000 | | | |
| 251. | Belföldi értékpapírok kiadásai mód. előir. | | | | | | | | | | | 15 000 000 000 | 15 000 000 000 | | | |
| 252. | Államháztartáson belüli megelőlegezés visszafizetése | | | | | | | | | | | 315 279 280 | 315 279 280 | 183 315 515 | 131 963 765 | |
| 253. | Önkormányzati kiadások mindösszesen: | 283 764 990 | 56 372 480 | 427 157 155 | 8 289 942 118 | 5 108 183 365 | 14 165 420 108 | 9 746 303 720 | 16 445 772 363 | 1 062 544 642 | 27 254 620 725 | 8 847 657 365 | 50 267 698 198 | 48 380 018 386 | 1 887 679 812 | |
| 254. | Önkormányzati kiadások mindösszesen: mód. előir. | 330 909 546 | 66 181 284 | 371 188 689 | 8 892 842 249 | 5 140 131 191 | 14 801 252 959 | 9 933 152 489 | 30 585 233 115 | 1 062 544 642 | 41 580 930 246 | 8 847 657 365 | 65 229 840 570 | | | |
| 255. | Önkormányzati kiadások mindösszesen: módosítás | 45 974 945 | 6 319 006 | 4 426 431 | 698 873 398 | 93 331 046 | 653 409 872 | 4 818 542 127 | 8 794 133 516 | 1 705 849 938 | 5 681 441 327 | 9 775 000 000 | 16 109 851 199 | | | |
| 256. | Önkormányzati kiadások mindösszesen: mód. előir. | 376 884 491 | 72 500 290 | 366 762 258 | 9 591 715 647 | 5 046 800 145 | 15 454 662 831 | 5 114 610 362 | 39 379 366 631 | 2 768 394 580 | 47 262 371 573 | 18 622 657 365 | 81 339 691 769 | 48 380 018 386 | 32 959 673 383 | |

Nyíregyháza Megyei Jogú Város Önkormányzata 2021. évi költségvetésében tervezett kiadások feladatonként

| Forintban! | | | | | | | | | | | | | | | |
|------------|---|---------------------|--|--------------------------------|----------------|----------------------------|-----------------------|---------------|----------------|--------------------------------|---------------------------|-------------------------|---------------------------|-------------------------------|----------------|
| 1. | A. | B. | C. | D. | E. | F. | G. | H. | I. | J. | K. | L. | M. | N. | O. |
| | Megnevezés | Személyi juttatások | Munkaadókat terhelő járulékok és szociális hozzájárulási adó | Ellátottak pénzbeli juttatásai | Dologi kiadás | Egyéb működési célú kiadás | Működési kiadás össz. | Felújítás | Beruházás | Egyéb felhalmozási célú kiadás | Felhalmozási kiadás össz. | Finanszírozási kiadások | 2021. évi kiadás összesen | 2020. évi eredeti előirányzat | Eltérés |
| 257. | Intézményi kiadás | 6 086 516 264 | 1 049 156 397 | 500 000 | 3 706 282 804 | | 10 842 455 465 | | 229 960 538 | | 229 960 538 | | 11 072 416 003 | 10 062 585 668 | 1 009 830 335 |
| 258. | Intézményi kiadás mód. előir. | 6 263 962 615 | 1 037 110 112 | 500 000 | 3 754 741 482 | 3 667 471 | 11 059 981 680 | | 265 850 085 | | 265 850 085 | | 11 325 831 765 | | |
| 259. | Intézményi kiadás módosítás | 114 038 989 | 17 931 709 | | 99 667 186 | 630 955 | 232 268 839 | | 31 823 190 | | 31 823 190 | | 264 092 029 | | |
| 260. | Intézményi kiadás mód. előir. | 6 378 001 604 | 1 055 041 821 | 500 000 | 3 854 408 668 | 4 298 426 | 11 292 250 519 | | 297 673 275 | | 297 673 275 | | 11 589 923 794 | 10 062 585 668 | 1 527 338 126 |
| 261. | Polgármesteri hivatal kiadások | 1 677 614 740 | 293 452 381 | | 660 574 186 | | 2 631 641 307 | | 60 493 369 | 9 000 000 | 69 493 369 | | 2 701 134 676 | 2 576 475 042 | 124 659 634 |
| 262. | Polgármesteri hivatal kiadások mód. előir. | 1 587 279 721 | 271 987 633 | | 665 136 068 | 83 504 407 | 2 607 907 829 | | 60 493 369 | 9 000 000 | 69 493 369 | | 2 677 401 198 | | |
| 263. | Polgármesteri hivatal kiadások módosítás | 3 727 285 | 1 375 771 | | 8 981 454 | | 14 084 510 | | 350 885 | | 350 885 | | 14 435 395 | | |
| 264. | Polgármesteri hivatal kiadások mód. előir. | 1 583 552 436 | 270 611 862 | | 656 154 614 | 83 504 407 | 2 593 823 319 | | 60 142 484 | 9 000 000 | 69 142 484 | | 2 662 965 803 | 2 576 475 042 | 86 490 761 |
| 265. | Költségvetés szerinti főösszeg: | 8 047 895 994 | 1 398 981 258 | 427 657 155 | 12 656 799 108 | 5 108 183 365 | 27 639 516 880 | 9 746 303 720 | 16 736 226 270 | 1 071 544 642 | 27 554 074 632 | 8 847 657 365 | 64 041 248 877 | 61 019 079 096 | 3 022 169 781 |
| 266. | Költségvetés szerinti főösszeg: mód. előir. | 8 182 151 882 | 1 375 279 029 | 371 688 689 | 13 312 719 799 | 5 227 303 069 | 28 469 142 468 | 9 933 152 489 | 30 911 576 569 | 1 071 544 642 | 41 916 273 700 | 8 847 657 365 | 79 233 073 533 | | |
| 267. | Költségvetés szerinti főösszeg: módosítás | 156 286 649 | 22 874 944 | 4 426 431 | 789 559 130 | 92 700 091 | 871 594 201 | 4 818 542 127 | 8 825 605 821 | 1 705 849 938 | 5 712 913 632 | 9 775 000 000 | 16 359 507 833 | | |
| 268. | Költségvetés szerinti főösszeg: mód. előir. | 8 338 438 531 | 1 398 153 973 | 367 262 258 | 14 102 278 929 | 5 134 602 978 | 29 340 736 669 | 5 114 610 362 | 39 737 182 390 | 2 777 394 580 | 47 629 187 332 | 18 622 657 365 | 95 592 581 366 | 61 019 079 096 | 34 573 502 270 |

| 1. | A. Cím szám | B. Al-cím szám | C. Elő- irányzati csoport szám | D. Kiemelt előirány- zati szám | E. Cím név | F. Alcím név | G. Előirányzati csoportnév | H. Kiemelt előirányzat neve | Forintban! | |
|-----|-------------------|----------------------|--|---|---|-----------------|----------------------------------|--------------------------------|----------------------------|----------------------|
| | | | | | | | | | 2021. évi mód. előirányzat | |
| | | | | | | | | | I. Bevétel | J. Kiadás |
| 2. | 1 | | | | Egészségügyi Alapellátási Igazgatóság | | | | 1 091 933 902 | 1 117 708 846 |
| 3. | | | 1 | 1 | Működési célú támogatások államháztartáson belülről | | | | 979 958 665 | |
| 4. | | | 1 | 4 | Működési bevétel | | | | 43 336 000 | |
| 5. | | | | 8 | Finanszírozási bevétel | | | | 68 639 237 | |
| 6. | | | 1 | | Működési kiadás | | | | | |
| 7. | | | | 1 | Személyi juttatások | | | | | 727 017 207 |
| 8. | | | | 2 | Munkaadókat terhelő járulékok | | | | | 117 493 326 |
| 9. | | | | 3 | Dologi kiadások | | | | | 260 748 313 |
| 10. | | | 2 | | Felhalmozási kiadás | | | | | |
| 11. | | | | 6 | Beruházási kiadások | | | | | 12 450 000 |
| 12. | | | | | | | | | | |
| 13. | 2 | | | | Eszterlánc Északi Óvoda Összesen | | | | 144 417 432 | 3 674 480 888 |
| 14. | | | 1 | 4 | Működési bevétel | | | | 141 367 960 | |
| 15. | | | | 8 | Finanszírozási bevétel | | | | 3 049 472 | |
| 16. | | | 1 | | Működési kiadás | | | | | |
| 17. | | | | 1 | Személyi juttatások | | | | | 2 344 155 650 |
| 18. | | | | 2 | Munkaadókat terhelő járulékok | | | | | 397 811 310 |
| 19. | | | | 3 | Dologi kiadások | | | | | 917 222 103 |
| 20. | | | 2 | | Felhalmozási kiadás | | | | | |
| 21. | | | | 6 | Beruházási kiadások | | | | | 15 291 825 |
| 22. | 1 | | | | Eszterlánc Északi Óvoda | | | | 40 796 305 | 1 033 752 196 |
| 23. | | | 1 | 4 | Működési bevétel | | | | 40 387 202 | |
| 24. | | | | 8 | Finanszírozási bevétel | | | | 409 103 | |
| 25. | | | 1 | | Működési kiadás | | | | | |
| 26. | | | | 1 | Személyi juttatások | | | | | 654 869 391 |
| 27. | | | | 2 | Munkaadókat terhelő járulékok | | | | | 112 409 025 |
| 28. | | | | 3 | Dologi kiadások | | | | | 258 482 256 |
| 29. | | | 2 | | Felhalmozási kiadás | | | | | |
| 30. | | | | 6 | Beruházási kiadások | | | | | 7 991 524 |
| 31. | 2 | | | | Gyermekek Háza Déli Óvoda | | | | 32 072 216 | 948 100 522 |
| 32. | | | 1 | 4 | Működési bevétel | | | | 31 525 144 | |
| 33. | | | | 8 | Finanszírozási bevétel | | | | 547 072 | |
| 34. | | | 1 | | Működési kiadás | | | | | |
| 35. | | | | 1 | Személyi juttatások | | | | | 617 084 032 |
| 36. | | | | 2 | Munkaadókat terhelő járulékok | | | | | 103 003 977 |
| 37. | | | | 3 | Dologi kiadások | | | | | 225 492 333 |
| 38. | | | 2 | | Felhalmozási kiadás | | | | | |
| 39. | | | | 6 | Beruházási kiadások | | | | | 2 520 180 |
| 40. | 3 | | | | Tündérváros Keleti Óvoda | | | | 43 080 171 | 1 011 775 652 |
| 41. | | | 1 | 4 | Működési bevétel | | | | 41 690 114 | |
| 42. | | | | 8 | Finanszírozási bevétel | | | | 1 390 057 | |
| 43. | | | 1 | | Működési kiadás | | | | | |
| 44. | | | | 1 | Személyi juttatások | | | | | 631 488 774 |
| 45. | | | | 2 | Munkaadókat terhelő járulékok | | | | | 107 184 772 |
| 46. | | | | 3 | Dologi kiadások | | | | | 271 626 485 |
| 47. | | | 2 | | Felhalmozási kiadás | | | | | |
| 48. | | | | 6 | Beruházási kiadások | | | | | 1 475 621 |
| 49. | 4 | | | | Búzaszem Nyugati Óvoda | | | | 28 468 740 | 680 852 518 |
| 50. | | | 1 | 4 | Működési bevétel | | | | 27 765 500 | |
| 51. | | | | 8 | Finanszírozási bevétel | | | | 703 240 | |
| 52. | | | 1 | | Működési kiadás | | | | | |
| 53. | | | | 1 | Személyi juttatások | | | | | 440 713 453 |
| 54. | | | | 2 | Munkaadókat terhelő járulékok | | | | | 75 213 536 |
| 55. | | | | 3 | Dologi kiadások | | | | | 161 621 029 |
| 56. | | | 2 | | Felhalmozási kiadás | | | | | |
| 57. | | | | 6 | Beruházási kiadások | | | | | 3 304 500 |
| 58. | 3 | | | | Közüntézményeket Működtető Központ | | | | 658 544 335 | 1 643 044 370 |
| 59. | | | 1 | 4 | Működési bevétel | | | | 645 797 988 | |
| 60. | | | 2 | 5 | Felhalmozási bevételek | | | | 5 523 847 | |
| 61. | | | | 8 | Finanszírozási bevétel | | | | 7 222 500 | |
| 62. | | | 1 | | Működési kiadás | | | | | |
| 63. | | | | 1 | Személyi juttatások | | | | | 190 517 142 |
| 64. | | | | 2 | Munkaadókat terhelő járulékok | | | | | 31 508 393 |
| 65. | | | | 3 | Dologi kiadások | | | | | 1 411 321 122 |
| 66. | | | 2 | | Felhalmozási kiadás | | | | | |
| 67. | | | | 6 | Beruházási kiadások | | | | | 9 697 713 |
| 68. | | | | 8 | Finanszírozási bevétel | | | | | |

| Forintban! | | | | | | | | | | |
|------------|-------------------|----------------------|--|---|---|-----------------|----------------------------------|--------------------------------|----------------------------|---------------|
| 1. | A. Cím szám | B. Al-cím szám | C. Elő- irányzati csoport szám | D. Kiemelt előirány- zati szám | E. Cím név | F. Alcím név | G. Előirányzati csoportnév | H. Kiemelt előirányzat neve | I. J. | |
| | | | | | | | | | 2021. évi mód. előirányzat | |
| | | | | | | | | | Bevétel | Kiadás |
| 69. | 4 | | | | Móricz Zsigmond Megyei és Városi Könyvtár | | | | 50 662 457 | 547 641 255 |
| 70. | | | 1 | 1 | Működési célú támogatások államháztartáson belülről | | | | 1 720 000 | |
| 71. | | | 1 | 4 | Működési bevétel | | | | 40 740 560 | |
| 72. | | | 2 | 5 | Felhalmozási bevételek | | | | 2 000 000 | |
| 73. | | | | 8 | Finanszírozási bevétel | | | | 8 201 897 | |
| 74. | | | 1 | | Működési kiadás | | | | | |
| 75. | | | | 1 | Személyi juttatások | | | | | 226 518 820 |
| 76. | | | | 2 | Munkaadókat terhelő járulékok | | | | | 38 888 045 |
| 77. | | | | 3 | Dologi kiadások | | | | | 134 179 161 |
| 78. | | | 1 | 6 | Működési célú átvett pénzeszközök | | | | | 12 532 |
| 79. | | | 2 | | Felhalmozási kiadás | | | | | |
| 80. | | | | 6 | Beruházási kiadások | | | | | 148 042 697 |
| 81. | 5 | | | | Váci Mihály Kulturális Központ | | | | 83 211 018 | 413 755 887 |
| 82. | | | 1 | 1 | Működési célú támogatások államháztartáson belülről | | | | 2 600 000 | |
| 83. | | | 1 | 4 | Működési bevétel | | | | 70 124 488 | |
| 84. | | | 1 | 6 | Működési célú átvett pénzeszközök | | | | 2 285 282 | |
| 85. | | | 2 | 7 | Felhalmozási célú átvett pénzeszközök | | | | 2 641 013 | |
| 86. | | | | 8 | Finanszírozási bevétel | | | | 5 560 235 | |
| 87. | | | 1 | | Működési kiadás | | | | | |
| 88. | | | | 1 | Személyi juttatások | | | | | 178 797 184 |
| 89. | | | | 2 | Munkaadókat terhelő járulékok | | | | | 29 931 522 |
| 90. | | | | 3 | Dologi kiadások | | | | | 193 178 583 |
| 91. | | | 2 | | Felhalmozási kiadás | | | | | |
| 92. | | | | 6 | Beruházási kiadások | | | | | 11 848 598 |
| 93. | 6 | | | | Nyíregyházi Cantemus Kórus | | | | 125 177 120 | 288 467 120 |
| 94. | | | 1 | 1 | Működési célú támogatások államháztartáson belülről | | | | 17 500 000 | |
| 95. | | | 2 | 2 | Felhalmozási célú támogatások államháztartáson belülről | | | | 2 710 000 | |
| 96. | | | 1 | 4 | Működési bevétel | | | | 43 042 000 | |
| 97. | | | 1 | 6 | Működési célú átvett pénzeszközök | | | | 3 000 000 | |
| 98. | | | | 8 | Finanszírozási bevétel | | | | 58 925 120 | |
| 99. | | | 1 | | Működési kiadás | | | | | |
| 100. | | | | 1 | Személyi juttatások | | | | | 140 385 813 |
| 101. | | | | 2 | Munkaadókat terhelő járulékok | | | | | 22 779 040 |
| 102. | | | | 3 | Dologi kiadások | | | | | 88 232 458 |
| 103. | | | 2 | | Felhalmozási kiadás | | | | | |
| 104. | | | | 6 | Beruházási kiadások | | | | | 37 069 809 |
| 105. | 7 | | | | Jósa András Múzeum | | | | 367 448 650 | 702 441 020 |
| 106. | | | 1 | 1 | Működési célú támogatások államháztartáson belülről | | | | 4 614 644 | |
| 107. | | | 2 | 2 | Felhalmozási célú támogatások államháztartáson belülről | | | | 1 785 790 | |
| 108. | | | 1 | 4 | Működési bevétel | | | | 240 428 313 | |
| 109. | | | | 8 | Finanszírozási bevétel | | | | 120 619 903 | |
| 110. | | | 1 | | Működési kiadás | | | | | |
| 111. | | | | 1 | Személyi juttatások | | | | | 329 985 991 |
| 112. | | | | 2 | Munkaadókat terhelő járulékok | | | | | 50 033 672 |
| 113. | | | | 3 | Dologi kiadások | | | | | 278 538 673 |
| 114. | | | 1 | 6 | Működési célú átvett pénzeszközök | | | | | 4 285 894 |
| 115. | | | 2 | | Felhalmozási kiadás | | | | | |
| 116. | | | | 6 | Beruházási kiadások | | | | | 39 596 790 |
| 117. | 8 | | | | Nyíregyházi Szociális Gondozási Központ | | | | 145 253 379 | 1 118 149 867 |
| 118. | | | 1 | 4 | Működési bevétel | | | | 143 720 374 | |
| 119. | | | | 8 | Finanszírozási bevétel | | | | 1 533 005 | |
| 120. | | | 1 | | Működési kiadás | | | | | |
| 121. | | | | 1 | Személyi juttatások | | | | | 780 126 228 |
| 122. | | | | 2 | Munkaadókat terhelő járulékok | | | | | 128 097 154 |
| 123. | | | | 3 | Dologi kiadások | | | | | 195 589 899 |
| 124. | | | 2 | | Felhalmozási kiadás | | | | | |
| 125. | | | | 6 | Beruházási kiadások | | | | | 14 336 586 |
| 126. | 9 | | | | Nyíregyházi Gyermejjóléti Alapellátási Intézmény | | | | 26 881 657 | 1 286 074 328 |
| 127. | | | 1 | 4 | Működési bevétel | | | | 26 225 400 | |
| 128. | | | | 8 | Finanszírozási bevétel | | | | 656 257 | |
| 129. | | | 1 | | Működési kiadás | | | | | |
| 130. | | | | 1 | Személyi juttatások | | | | | 946 075 502 |
| 131. | | | | 2 | Munkaadókat terhelő járulékok | | | | | 154 895 329 |
| 132. | | | | 3 | Dologi kiadások | | | | | 180 264 240 |
| 133. | | | | 4 | Ellátottak pénzbeli juttatásai | | | | | 500 000 |
| 134. | | | 2 | | Felhalmozási kiadás | | | | | |
| 135. | | | | 6 | Beruházási kiadások | | | | | 4 339 257 |
| 136. | | | | 8 | Finanszírozási bevétel | | | | | |

| 1. | A. Cím szám | B. Al-cím szám | C. Elő- irányzati csoport- szám | D. Kiemelt előirány- zati szám | E. Cím név | F. Alcím név | G. Előirányzati csoportnév | H. Kiemelt előirányzat neve | Forintban! | |
|------|-------------------|----------------------|---|---|---|-----------------|----------------------------------|--------------------------------|----------------------------|----------------|
| | | | | | | | | | 2021. évi mód. előirányzat | |
| | | | | | | | | | I. Bevétel | J. Kiadás |
| 137. | 10 | | | | Nyíregyházi Család-és Gyermekegészségügyi Központ | | | | 252 604 765 | 798 160 213 |
| 138. | | | 1 | 4 | Működési bevétel | | | | 1 440 000 | |
| 139. | | | | 8 | Finanszírozási bevétel | | | | 251 164 765 | |
| 140. | | | 1 | | Működési kiadás | | | | | |
| 141. | | | | 1 | Személyi juttatások | | | | | 514 422 067 |
| 142. | | | | 2 | Munkaadókat terhelő járulékok | | | | | 83 604 030 |
| 143. | | | | 3 | Dologi kiadások | | | | | 195 134 116 |
| 144. | | | 2 | | Felhalmozási kiadás | | | | | |
| 145. | | | | 6 | Beruházási kiadások | | | | | 5 000 000 |
| 146. | | | | 8 | Finanszírozási bevétel | | | | | |
| 147. | 11 | | | | Polgármesteri Hivatal | | | | 167 120 330 | 2 662 965 803 |
| 148. | | | 1 | 1 | Működési célú támogatások államháztartáson belülről | | | | 37 132 819 | |
| 149. | | | 1 | 3 | Közhatalmi bevételek | | | | 9 000 000 | |
| 150. | | | 1 | 4 | Működési bevételek | | | | 28 981 222 | |
| 151. | | | 2 | 7 | Felhalmozási célú átvett pénzeszközök | | | | 2 500 000 | |
| 152. | | | | 8 | Finanszírozási bevétel | | | | 89 506 289 | |
| 153. | | | 1 | | Működési kiadás | | | | | |
| 154. | | | | 1 | Személyi juttatások | | | | | 1 583 552 436 |
| 155. | | | | 2 | Munkaadókat terhelő járulékok | | | | | 270 611 862 |
| 156. | | | | 3 | Dologi kiadások | | | | | 656 154 614 |
| 157. | | | 1 | 6 | Működési célú átvett pénzeszközök | | | | | 83 504 407 |
| 158. | | | 2 | | Felhalmozási kiadás | | | | | |
| 159. | | | | 6 | Beruházási kiadások | | | | | 60 142 484 |
| 160. | | | | 8 | Egyéb felhalmozási célú kiadások | | | | | 9 000 000 |
| 161. | | | | | | | | | | |
| 162. | 12 | | | | Intézmények összesen | | | | 3 115 255 045 | 14 252 889 597 |
| 163. | | | 1 | 1 | Működési célú támogatások államháztartáson belülről | | | | 1 043 526 128 | |
| 164. | | | 2 | 2 | Felhalmozási célú támogatások államháztartáson belülről | | | | 4 495 790 | |
| 165. | | | 1 | 3 | Közhatalmi bevételek | | | | 9 000 000 | |
| 166. | | | 1 | 4 | Működési bevételek | | | | 1 425 204 305 | |
| 167. | | | 1 | 6 | Működési célú átvett pénzeszközök | | | | 5 285 282 | |
| 168. | | | 2 | 5 | Felhalmozási bevételek | | | | 7 523 847 | |
| 169. | | | 2 | 7 | Felhalmozási célú átvett pénzeszközök | | | | 5 141 013 | |
| 170. | | | | 8 | Finanszírozási bevétel | | | | 615 078 680 | |
| 171. | | | 1 | | Működési kiadás | | | | | |
| 172. | | | | 1 | Személyi juttatások | | | | | 7 961 554 040 |
| 173. | | | | 2 | Munkaadókat terhelő járulékok | | | | | 1 325 653 683 |
| 174. | | | | 3 | Dologi kiadások | | | | | 4 510 563 282 |
| 175. | | | 1 | 6 | Működési célú átvett pénzeszközök | | | | | 87 802 833 |
| 176. | | | | 4 | Ellátottak pénzbeli juttatásai | | | | | 500 000 |
| 177. | | | | | | | | | | |
| 178. | | | 2 | | Felhalmozási kiadás | | | | | |
| 179. | | | | 6 | Beruházási kiadások | | | | | 357 815 759 |
| 180. | | | | 8 | Egyéb felhalmozási célú kiadások | | | | | 9 000 000 |
| 181. | | | | | | | | | | |
| 182. | 13 | 1 | | | Önkormányzati feladatok | | | | 92 477 326 321 | 81 339 691 769 |
| 183. | | | 1 | 1 | Működési célú támogatások államháztartáson belülről | | | | 10 671 474 458 | |
| 184. | | | | | ebből: - Önkormányzatok működési támogatásai | | | | 9 762 235 051 | |
| 185. | | | | | - Működési célú támogatások ÁH-n belül | | | | 909 239 407 | |
| 186. | | | 2 | 2 | Felhalmozási célú támogatások államháztartáson belülről | | | | 24 821 388 459 | |
| 187. | | | 1 | 3 | Közhatalmi bevételek | | | | 12 507 195 496 | |
| 188. | | | 1 | 4 | Működési bevételek | | | | 2 307 011 964 | |
| 189. | | | 2 | 5 | Felhalmozási bevételek | | | | 627 000 000 | |
| 190. | | | 1 | 6 | Működési célú átvett pénzeszközök | | | | 329 825 446 | |
| 191. | | | 2 | 7 | Felhalmozási célú átvett pénzeszközök | | | | 1 743 837 730 | |
| 192. | | | | 8 | Finanszírozási bevétel | | | | 39 469 592 768 | |
| 193. | | | 1 | | Működési kiadás | | | | | |
| 194. | | | | 1 | Személyi juttatások | | | | | 376 884 491 |
| 195. | | | | 2 | Munkaadókat terhelő járulékok | | | | | 72 500 290 |
| 196. | | | | 3 | Dologi kiadások | | | | | 9 591 715 647 |
| 197. | | | | 4 | Ellátottak pénzbeli juttatásai | | | | | 366 762 258 |
| 198. | | | | 5 | Egyéb működési célú kiadások | | | | | 5 046 800 145 |
| 199. | | | | 8 | Finanszírozási kiadások | | | | | 18 622 657 365 |
| 200. | | | | | | | | | | |
| 201. | | | 2 | | Felhalmozási kiadás | | | | | |
| 202. | | | | 6 | Beruházási kiadások | | | | | 39 379 366 631 |
| 203. | | | | 7 | Felújítási kiadások | | | | | 5 114 610 362 |
| 204. | | | | 8 | Egyéb felhalmozási célú kiadások | | | | | 2 768 394 580 |

| Forintban | | | | | | | | | | |
|-----------|-------------------|----------------------|--|---|---|-----------------|----------------------------------|--------------------------------|----------------------------|----------------|
| 1. | A. Cím szám | B. Al-cím szám | C. Elő- irányzati csoport szám | D. Kiemelt előirány- zati szám | E. Cím név | F. Alcím név | G. Előirányzati csoportnév | H. Kiemelt előirányzat neve | 2021. évi mód. előirányzat | |
| | | | | | | | | | I. Bevétel | J. Kiadás |
| 205. | | | | | | | | | | |
| 206. | | | | | Mindösszesen | | | | 95 592 581 366 | 95 592 581 366 |
| 207. | | | 1 | 1 | Működési célú támogatások államháztartáson belülről | | | | 11 715 000 586 | |
| 208. | | | | | ebből: - Önkormányzatok működési támogatásai | | | | 9 762 235 051 | |
| 209. | | | | | - Működési célú támogatások ÁH-n belül | | | | 1 952 765 535 | |
| 210. | | | 2 | 2 | Felhalmozási célú támogatások államháztartáson belülről | | | | 24 825 884 249 | |
| 211. | | | 1 | 3 | Közhatalmi bevételek | | | | 12 516 195 496 | |
| 212. | | | 1 | 4 | Működési bevételek | | | | 3 732 216 269 | |
| 213. | | | 2 | 5 | Felhalmozási bevételek | | | | 634 523 847 | |
| 214. | | | 1 | 6 | Működési célú átvett pénzeszközök | | | | 335 110 728 | |
| 215. | | | 2 | 7 | Felhalmozási célú átvett pénzeszközök | | | | 1 748 978 743 | |
| 216. | | | | 8 | Finanszírozási bevétel | | | | 40 084 671 448 | |
| 217. | | | 1 | | Működési kiadás | | | | | |
| 218. | | | | 1 | Személyi juttatások | | | | | 8 338 438 531 |
| 219. | | | | 2 | Munkaadókat terhelő járulékok | | | | | 1 398 153 973 |
| 220. | | | | 3 | Dologi kiadások | | | | | 14 102 278 929 |
| 221. | | | | 4 | Ellátottak pénzbeli juttatásai | | | | | 367 262 258 |
| 222. | | | | 5 | Egyéb működési célú kiadások | | | | | 5 134 602 978 |
| 223. | | | | 8 | Finanszírozási kiadások | | | | | 18 622 657 365 |
| 224. | | | | | | | | | | |
| 225. | | | 2 | | Felhalmozási kiadás | | | | | |
| 226. | | | | 6 | Beruházási kiadások | | | | | 39 737 182 390 |
| 227. | | | | 7 | Felújítási kiadások | | | | | 5 114 610 362 |
| 228. | | | | 8 | Egyéb felhalmozási célú kiadások | | | | | 2 777 394 580 |

| 1. | A. Megnevezés | B. Enged. létszám 2020. XII.31. | C. Létszám változás I. 01. | D. Enged. létszám 2021. I. 01. | E. Létszámváltozás | | | H. Enged. létszám 2021. XII. 31. |
|-----|---|---------------------------------------|-------------------------------------|--------------------------------------|-----------------------|-------|--------|--|
| | | | | | III.01 | IV.01 | VII.01 | |
| 2. | Egészségügyi Alapellátási Igazgatóság | 93,0 | | 93,0 | 1,0 | 11,0 | | 105,0 |
| 3. | Eszterlánc Északi Óvoda | 173,0 | | 173,0 | | | | 173,0 |
| 4. | Gyermekek Háza Déli Óvoda | 156,5 | 3,5 | 160,0 | | | | 160,0 |
| 5. | Tündérbert Keleti Óvoda | 163,0 | 2,0 | 165,0 | | | | 165,0 |
| 6. | Búzaszem Nyugati Óvoda | 111,0 | | 111,0 | | | | 111,0 |
| 7. | Eszterlánc Északi Óvoda összesen | 603,5 | 5,5 | 609,0 | - | - | - | 609,0 |
| 8. | Nyíregyházi Cantemus Kórus | 25,0 | | 25,0 | | | | 25,0 |
| 9. | Közüintézményeket Működtető Központ | 45,0 | | 45,0 | | | | 45,0 |
| 10. | Móricz Zsigmond Megyei és Városi Könyvtár | 59,0 | | 59,0 | | | | 59,0 |
| 11. | Váci Mihály Kulturális Központ | 49,0 | | 49,0 | | | | 49,0 |
| 12. | Jósa András Múzeum | 61,0 | | 61,0 | | | | 61,0 |
| 13. | Nyíregyházi Szociális Gondozási Központ | 204,5 | | 204,5 | | | | 204,5 |
| 14. | Nyíregyházi Család- és Gyermejjóléti Központ | 100,0 | | 100,0 | 1,0 | | | 101,0 |
| 15. | Nyíregyházi Gyermejjóléti Alapellátási Intézmény | 246,0 | | 246,0 | | | | 246,0 |
| 17. | Polgármesteri Hivatal | 268,0 | 2,0 | 270,0 | 2,0 | | 1,0 | 271,0 |
| 18. | EFOP Pályázat "Női Információs és Szolgáltató Központ létrehozása Nyíregyházán" | 2,0 | | 2,0 | 2,0 | | | - |
| 19. | Polgármesteri Hivatal összesen | 270,0 | 2,0 | 272,0 | - | | 1,0 | 271,0 |
| 20. | Nyíregyháza Megyei Jogú Város Önkormányzata | 6,0 | | 6,0 | | | 1,0 | 7,0 |
| 21. | Mindösszesen | 1 762,0 | 7,5 | 1 769,5 | 2,0 | 11,0 | - | 1 782,5 |

Nyíregyháza Megyei Jogú Város Önkormányzata közfoglalkoztatottainak
2021. évi tervezett éves létszám előirányzata

| 1. | Megnevezés | Tervezett éves átlag létszám (fő) |
|----|--|--------------------------------------|
| 2. | A Nyíregyházi Városüzemeltető és Vagyonkezelő Nonprofit Kft. által foglalkoztatott közfoglalkoztatásban résztvevők várható éves átlagos létszáma | 540,00 |

| 1. | A. | B. | C. | D. | E. | F. | G. | H. | I. | J. | K. | L. | M. | N. | O. | P. | Q. | R. | S. | T. | U. | V. |
|-----|------------------------|---|-------------------------|----------------------|------------|------------|---------------------------|-------------------------|----------------------|-----------|-----------|---------------------------|-------------------------|----------------------|-----------|-----------|---------------------------|-------------------------|----------------------|-----------|-----------|---------------------------|
| | | | | | | | | | | | | | | | | | | | | | | |
| Sz. | Előirányzat megnevezés | | 2021. évi eredeti eFtR. | 2021. évi mód. eFtR. | Növekedés | Csökkenés | 2021. 09. havi mód. eFtR. | 2022. évi eredeti eFtR. | 2022. évi mód. eFtR. | Növekedés | Csökkenés | 2022. 09. havi mód. eFtR. | 2023. évi eredeti eFtR. | 2023. évi mód. eFtR. | Növekedés | Csökkenés | 2023. 09. havi mód. eFtR. | 2024. évi eredeti eFtR. | 2024. évi mód. eFtR. | Növekedés | Csökkenés | 2024. 09. havi mód. eFtR. |
| 2. | | 1./ Utak és közlekedés | | | | | | | | | | | | | | | | | | | | |
| 3. | 1.17.6 | Nyíregyháza-Nyírszőlős kerékpárút (ÉAOP pályázat) | 1 560 000 | 1 560 000 | 92 355 | | 1 652 355 | 1 560 000 | 1 560 000 | | | 1 560 000 | | | | | | | | | | |
| 4. | 1.22 | Nyh. Kerékpárforgalmi hálózatának fejlesztése (ÉAOP - 3.1.3 pályázat) | 100 000 | 100 000 | | | 100 000 | 100 000 | 100 000 | | | 100 000 | 100 000 | 100 000 | | | 100 000 | 100 000 | 100 000 | | | 100 000 |
| 5. | 1.25.1 | Új autóbusz megállóhelyek tervezése és kivitelezés | 45 000 000 | 45 000 000 | | | 45 000 000 | 20 000 000 | 20 000 000 | | | 20 000 000 | 20 000 000 | 20 000 000 | | | 20 000 000 | 20 000 000 | 20 000 000 | | | 20 000 000 |
| 6. | 1.28 | Új út építések és rekonstrukciók munkák tervezése | 60 000 000 | 60 000 000 | 14 887 730 | | 74 887 730 | 60 000 000 | 60 000 000 | | | 60 000 000 | 60 000 000 | 60 000 000 | | | 60 000 000 | 60 000 000 | 60 000 000 | | | 60 000 000 |
| 7. | 1.29 | Városi út és járda hálózat adatbázis készítése | 10 000 000 | 10 000 000 | | | 10 000 000 | 5 000 000 | 5 000 000 | | | 5 000 000 | 5 000 000 | 5 000 000 | | | 5 000 000 | 5 000 000 | 5 000 000 | | | 5 000 000 |
| 8. | 1.30 | Parkolók kialakítása, építése | 8 913 452 | 8 913 452 | | | 8 913 452 | | | | | | | | | | | | | | | |
| 9. | | Utak és közlekedés összesen: | 125 573 452 | 125 573 452 | 14 980 085 | | 140 553 537 | 86 660 000 | 86 660 000 | | | 86 660 000 | 85 100 000 | 85 100 000 | | | 85 100 000 | 85 100 000 | 85 100 000 | | | 85 100 000 |
| 10. | | 2./ Kösterületek (terek, parkok, temető) | | | | | | | | | | | | | | | | | | | | |
| 11. | 2.26.1 | Fasorrendezések | 15 000 000 | 15 000 000 | | 10 000 000 | 5 000 000 | 10 000 000 | 10 000 000 | | | 10 000 000 | 10 000 000 | 10 000 000 | | | 10 000 000 | 10 000 000 | 10 000 000 | | | 10 000 000 |
| 12. | 2.27.2 | Gyepmesteri telep közterületi villamos hálózatra csatlakoztatása | 3 125 000 | 3 125 000 | | | 3 125 000 | | | | | | | | | | | | | | | |
| 13. | 2.27.3 | Kutyafuttató létesítése Géza u.-Mák u.-Hefelejcs u. által határolt területen | 17 500 000 | 17 500 000 | | | 17 500 000 | | | | | | | | | | | | | | | |
| 14. | 2.27.4 | Erdőtelepítések | | | 13 217 526 | | 13 217 526 | | | | | | | | | | | | | | | |
| 15. | | Kösterületek (terek, parkok, temető) összesen: | 35 625 000 | 35 625 000 | 13 217 526 | 10 000 000 | 38 842 526 | 10 000 000 | 10 000 000 | | | 10 000 000 | 10 000 000 | 10 000 000 | | | 10 000 000 | 10 000 000 | 10 000 000 | | | 10 000 000 |
| 16. | | 3./ Környezetvédelem | | | | | | | | | | | | | | | | | | | | |
| 17. | 3.2 | Sz-Sz-B Megyei Szilárd Hulladék-gazdálkodási Társulás éves hozzájárulás | 3 600 000 | 3 600 000 | | | 3 600 000 | 3 600 000 | 3 600 000 | | | 3 600 000 | 3 600 000 | 3 600 000 | | | 3 600 000 | 3 600 000 | 3 600 000 | | | 3 600 000 |
| 18. | 3.14 | Környezetvédelmi Program felülvizsgálata és fenntarthatósági terv készítése | 6 000 000 | 6 000 000 | | | 6 000 000 | | | | | | | | | | | | | | | |
| 19. | | Környezetvédelem összesen: | 9 600 000 | 9 600 000 | | | 9 600 000 | 3 600 000 | 3 600 000 | | | 3 600 000 | 3 600 000 | 3 600 000 | | | 3 600 000 | 3 600 000 | 3 600 000 | | | 3 600 000 |
| 20. | | 4./ Hővitalálás, csapadékvíz- és szennyvízhálózat bővítés | | | | | | | | | | | | | | | | | | | | |
| 21. | 4.4 | Hővitalálást fejlesztések (szaját erő, bevétel: lakossági befizetés) | 20 000 000 | 20 000 000 | | | 20 000 000 | 20 000 000 | 20 000 000 | | | 20 000 000 | 20 000 000 | 20 000 000 | | | 20 000 000 | 20 000 000 | 20 000 000 | | | 20 000 000 |
| 22. | 4.5.1 | Nyíregyháza és térsége szennyvízelvezetési és tisztítási program monitoringja (KEOP) | 2 122 559 | 2 122 559 | | | 2 122 559 | | | | | | | | | | | | | | | |
| 23. | 4.5.2 | Rözmlyi fejlesztési hozzájárulás | 2 251 929 | 2 251 929 | | | 2 251 929 | 2 200 000 | 2 200 000 | | | 2 200 000 | 2 200 000 | 2 200 000 | | | 2 200 000 | 2 200 000 | 2 200 000 | | | 2 200 000 |
| 24. | 4.11 | Nyírségi Vízgazdálkodási Társulat tagsági hozzájárulás | 5 596 000 | 5 596 000 | | | 5 596 000 | 5 596 000 | 5 596 000 | | | 5 596 000 | 5 596 000 | 5 596 000 | | | 5 596 000 | 5 596 000 | 5 596 000 | | | 5 596 000 |
| 25. | 4.12 | Szennyvíztisztató hálózat építés | 32 251 966 | 32 251 966 | | | 32 251 966 | 70 000 000 | 70 000 000 | | | 70 000 000 | 70 000 000 | 70 000 000 | | | 70 000 000 | 70 000 000 | 70 000 000 | | | 70 000 000 |
| 26. | 4.13 | Csapadékvízvezető hálózat fejlesztése | 47 821 930 | 47 821 930 | | | 47 821 930 | 50 000 000 | 50 000 000 | | | 50 000 000 | 50 000 000 | 50 000 000 | | | 50 000 000 | 50 000 000 | 50 000 000 | | | 50 000 000 |
| 27. | 4.14 | Nyíregyháza Városi Csatornamű Építő Vízgazdálkodási Társulat működési költsége | | | 2 722 063 | | 2 722 063 | | | | | | | | | | | | | | | |
| 28. | | Hővitalálás, csapadékvíz- és szennyvízhálózat bővítés összesen: | 110 044 384 | 110 044 384 | 2 722 063 | | 112 766 447 | 147 796 000 | 147 796 000 | | | 147 796 000 | 147 796 000 | 147 796 000 | | | 147 796 000 | 147 796 000 | 147 796 000 | | | 147 796 000 |
| 29. | | 5./ Intézmények és lakás | | | | | | | | | | | | | | | | | | | | |
| 30. | 5.4 | Kubinyi Ágoston Program 2019-2020. | 7 213 450 | 12 427 000 | | | 12 427 000 | | | | | | | | | | | | | | | |
| 31. | 5.5 | Kubinyi Ágoston Program 2020-2021. | 5 600 000 | 5 600 000 | | | 5 600 000 | | | | | | | | | | | | | | | |
| 32. | 5.7 | Járászhelyi múzeális intézmények szakmai támogatása 2020-2021. | 5 000 000 | 5 000 000 | | | 5 000 000 | | | | | | | | | | | | | | | |
| 33. | 5.10 | Szabadtéri sportlétesítmények előkészítési költségei (sportparkok, futóklubb, sportpályák) | 5 000 000 | 5 000 000 | | | 5 000 000 | | | | | | | | | | | | | | | |
| 34. | 5.11 | EMMI Magyar Vívó Szövetség, Atlétika Centrumban eszközbeszerzés | 20 000 000 | 20 000 000 | | | 20 000 000 | | | | | | | | | | | | | | | |
| 35. | 5.12 | Nemzeti Szabadidős Egység és Sportpark | 12 671 748 | 12 671 748 | | | 12 671 748 | | | | | | | | | | | | | | | |
| 36. | 5.13 | Nyíregyházi Gyermekjóléti Alapellátási Intézmény Hefelejcs Bölcsőde konyha korszerűsítése, felújítása | | 68 756 149 | | | 68 756 149 | | | | | | | | | | | | | | | |
| 37. | | Intézmények és lakás összesen: | 55 485 398 | 129 454 897 | | | 129 454 897 | | | | | | | | | | | | | | | |
| 38. | | 6./ Városrendezés | | | | | | | | | | | | | | | | | | | | |
| 39. | 6.1 | Településrendezési tervek módosítása (szervezeti terv, szabályozási terv, HÉSZ) | 98 551 880 | 98 551 880 | | | 98 551 880 | 8 000 000 | 8 000 000 | | | 8 000 000 | 8 000 000 | 8 000 000 | | | 8 000 000 | 8 000 000 | 8 000 000 | | | 8 000 000 |
| 40. | 6.2 | Településkép arculati kézikönyv karbantartása | 1 000 000 | 1 000 000 | | | 1 000 000 | 500 000 | 500 000 | | | 500 000 | 500 000 | 500 000 | | | 500 000 | 500 000 | 500 000 | | | 500 000 |
| 41. | 6.3 | Védett épületek felújításának támogatása | 5 000 000 | 5 000 000 | | | 5 000 000 | 2 000 000 | 2 000 000 | | | 2 000 000 | 2 000 000 | 2 000 000 | | | 2 000 000 | 2 000 000 | 2 000 000 | | | 2 000 000 |
| 42. | 6.4 | Védett értékek megjelölése | 500 000 | 500 000 | | | 500 000 | 500 000 | 500 000 | | | 500 000 | 500 000 | 500 000 | | | 500 000 | 500 000 | 500 000 | | | 500 000 |
| 43. | 6.5 | Tervpályázatok, ötletpályázatok díjazása | 5 000 000 | 5 000 000 | | | 5 000 000 | 8 000 000 | 8 000 000 | | | 8 000 000 | 8 000 000 | 8 000 000 | | | 8 000 000 | 8 000 000 | 8 000 000 | | | 8 000 000 |
| 44. | 6.6 | Földhivatali alaptérkép DAT-os állomány megvásárlása | 2 500 000 | 2 500 000 | | | 2 500 000 | 2 500 000 | 2 500 000 | | | 2 500 000 | 2 500 000 | 2 500 000 | | | 2 500 000 | 2 500 000 | 2 500 000 | | | 2 500 000 |
| 45. | 6.7 | Tévématikai rendszer kialakítása, üzemeltetése | 10 000 000 | 10 000 000 | | | 10 000 000 | 15 000 000 | 15 000 000 | | | 15 000 000 | 5 000 000 | 5 000 000 | | | 5 000 000 | 5 000 000 | 5 000 000 | | | 5 000 000 |
| 46. | 6.8 | Terrületföldmérések | 26 396 812 | 26 396 812 | | | 26 396 812 | 25 000 000 | 25 000 000 | | | 25 000 000 | 25 000 000 | 25 000 000 | | | 25 000 000 | 25 000 000 | 25 000 000 | | | 25 000 000 |
| 47. | 6.9 | Veszélyes önkormányzati épületek bontása | 15 000 000 | 100 000 000 | | | 100 000 000 | | | | | | | | | | | | | | | |
| 48. | 6.10 | Nyíregyháza Krúdy udvar belső kösterületének kálfűtési installációk | 16 000 000 | 16 000 000 | | | 16 000 000 | | | | | | | | | | | | | | | |
| 49. | | Városrendezés összesen: | 179 948 692 | 264 948 692 | | | 264 948 692 | 61 500 000 | 61 500 000 | | | 61 500 000 | 51 500 000 | 51 500 000 | | | 51 500 000 | 51 500 000 | 51 500 000 | | | 51 500 000 |

| 1. | A. | B. | KIDÁJÁS | | | | | | | | | | | | | | | | | | | |
|-----|------------------------|--|-----------------------|---------------|------------|----------------------------|--------------------------|-----------------------|-------------|-----------|----------------------------|--------------------------|-----------------------|-----------|-----------|----------------------------|--------------------------|-----------------------|-----------|-----------|----------------------------|----|
| | | | C. | D. | E. | F. | G. | H. | I. | J. | K. | L. | M. | N. | O. | P. | Q. | R. | S. | T. | U. | V. |
| Sz. | Előirányzat megnevezés | 2021. évi eredeti előir. | 2021. évi mód. előir. | Növekedés | Csőlkedés | 2021. 09. havi mód. előir. | 2022. évi eredeti előir. | 2022. évi mód. előir. | Növekedés | Csőlkedés | 2022. 09. havi mód. előir. | 2023. évi eredeti előir. | 2023. évi mód. előir. | Növekedés | Csőlkedés | 2023. 09. havi mód. előir. | 2024. évi eredeti előir. | 2024. évi mód. előir. | Növekedés | Csőlkedés | 2024. 09. havi mód. előir. | |
| 50 | 7.5 | 7 / Ágazaton kívüli | | | | | | | | | | | | | | | | | | | | |
| 51 | 7.6 | Kisebbségi ösztönző feladatok | 4 500 000 | 4 500 000 | | 4 500 000 | 4 500 000 | 4 500 000 | | | 4 500 000 | 4 500 000 | 4 500 000 | | | 4 500 000 | 4 500 000 | 4 500 000 | | | 4 500 000 | |
| 52 | 7.7 | Digitális Magyarország Nyíregyházi Alprogram - Digitális Nyíregyháza Smart City - Okos Város csomag | 11 430 000 | 11 430 000 | | 11 430 000 | | | | | | | | | | | | | | | | |
| 53 | 7.8 | Európai Területi Társulás létrehozása (ETT-Európai Területi Társulás támogatás) | | | 8 600 000 | | 8 600 000 | | | | | | | | | | | | | | | |
| 54 | | Ágazaton kívüli összesen: | 15 930 000 | 15 930 000 | 8 600 000 | | 24 530 000 | 4 500 000 | 4 500 000 | | 4 500 000 | 4 500 000 | 4 500 000 | | | 4 500 000 | 4 500 000 | 4 500 000 | | | 4 500 000 | |
| 55 | 7.12 | Fejlesztési kiadások/bevételek összesen: | 532 206 926 | 891 376 425 | 39 519 674 | 10 000 000 | 720 696 099 | 314 056 000 | 314 056 000 | | 314 056 000 | 302 496 000 | 302 496 000 | | | 302 496 000 | 302 496 000 | 302 496 000 | | | 302 496 000 | |
| 56 | 7.12.1 | Európai Unió Forrásból megvalósuló projektek | | | | | | | | | | | | | | | | | | | | |
| 57 | 7.12.2 | 2021-2027 fejlesztési időszak pályázatainak előkészítése | 600 000 000 | 596 221 841 | | 8 777 803 | 587 444 038 | | | | | | | | | | | | | | | |
| 58 | 7.12.3 | Barnamezős területek rehabilitációja (TOP-6.3.1-15) | 757 512 398 | 757 512 398 | | 757 512 398 | | | | | | | | | | | | | | | | |
| 59 | 7.12.4 | Zöld város kialakítása (TOP-6.3.2-15) | 63 947 193 | 63 947 193 | | 63 947 193 | | | | | | | | | | | | | | | | |
| 60 | 7.12.5 | Fenntartható városi közlekedésfejlesztés Nyíregyházán (TOP-6.4.1-15) | 5 088 581 | 5 088 581 | | 5 088 581 | | | | | | | | | | | | | | | | |
| 61 | 7.12.6 | Gazdaságösztönző közlekedésfejlesztés Nyíregyházán (TOP-6.1.5-15) | 2 118 741 | 2 118 741 | | 2 118 741 | | | | | | | | | | | | | | | | |
| 62 | 7.12.7 | Nyíregyházi Foglalkoztatási Paktum (TOP-6.8.2-15) | 131 958 815 | 131 958 815 | | 131 958 815 | | | | | | | | | | | | | | | | |
| 63 | 7.12.8 | Szociális alapszolgáltatások infrastrukturális fejlesztése (TOP-6.6.2-13) | 11 565 085 | 11 565 085 | | 11 565 085 | | | | | | | | | | | | | | | | |
| 64 | 7.12.9 | Gazdaságfejlesztést és munkaerő mobilitás ösztönzését szolgáló közlekedésfejlesztés Nyíregyháza déli és délnyugati területein (TOP-6.1.5-15-NYI-2016-00002) | 2 020 274 | 2 020 274 | | 2 020 274 | | | | | | | | | | | | | | | | |
| 65 | 7.12.10 | Nyíregyháza Megyei Jogú Város közösségi közlekedésének fejlesztése érdekében 41 db új CNG autóbussz beszerzés előkészítése és autóbussz telephely kialakítása (IKOP 3.2.0-15-2016-00013) | 2 755 493 135 | 2 755 493 135 | | 2 755 493 135 | 302 468 085 | 302 468 085 | | | 302 468 085 | | | | | | | | | | | |
| 66 | 7.12.11 | Kulturális és közösségi terek infrastrukturális fejlesztése és helyi közösségfejlesztés a Nyíregyházi Helyi Közösségi Fejlesztési Stratégiához kapcsolódóan CLLD (TOP-7.1.1-16-2016-00067) | 4 932 962 | 4 932 962 | | 4 932 962 | 635 000 | 635 000 | | | 635 000 | | | | | | | | | | | |
| 67 | 7.12.12 | Környezetvédelmi infrastruktúra fejlesztések Nyíregyházán (TOP-6.3.3-16) | 164 657 294 | 166 896 720 | | 2 310 000 | 164 586 720 | | 1 513 050 | 2 310 000 | | | | | | 3 823 050 | | | | | | |
| 68 | 7.12.13 | Indián és Madárözpont létesítése a Nyíregyházi Állatpark területén (TOP-6.1.4-16) | 180 981 796 | 624 572 478 | | 624 572 478 | | | | | | | | | | | | | | | | |
| 69 | 7.12.14 | Egészségügyi Alapellátás fejlesztése Nyíregyházán II. ütem (TOP-6.6.1-16) | 129 446 544 | 108 795 372 | | 108 795 372 | | | | | | | | | | | | | | | | |
| 70 | 7.12.15 | Szociális Alapszolgáltatások bővítése/fejlesztése II. ütem (TOP-6.6.2-16) | 1 139 228 | 1 139 228 | | 1 139 228 | | | | | | | | | | | | | | | | |
| 71 | 7.12.16 | Közösen Pályázókonként TOP-6.9-1-15 | | | 1 707 113 | | 1 707 113 | | | | | | | | | | | | | | | |
| 72 | 7.12.17 | Társadalmi együttműködés erősítését szolgáló helyi szintű komplex programok (TOP-6.9.1-16) "Közösen a kultúrát" projekt | 99 725 804 | 99 725 804 | | 99 725 804 | | | | | | | | | | | | | | | | |
| 73 | 7.12.18 | Önkormányzati épületek energetikai korszerűsítése Nyíregyháza M. J. V. Önkormányzatánál II. ütem (TOP-6.5.1-16) | 182 499 | 182 499 | | 182 499 | | | | | | | | | | | | | | | | |
| 74 | 7.12.19 | Szociális városrehabilitáció Nyíregyháza szegregált területein (TOP-6.7.1-16) | 1 372 792 988 | 1 372 792 988 | | 1 372 792 988 | | | | | | | | | | | | | | | | |
| 75 | 7.12.20 | Nyíregyházi Szabadterei Szempad rekonstrukciója és a "Kiserdők" területek funkcionális bővítése (TOP-6.3.2-16) | 4 148 000 | 4 300 353 | | 4 300 353 | | | | | | | | | | | | | | | | |
| 76 | 7.12.21 | Sóstói Múzeumfalva fejlesztése (TOP-6.1.4-16) | 27 337 613 | 27 337 613 | | 27 337 613 | | | | | | | | | | | | | | | | |
| 77 | 7.12.22 | Önkormányzati épületek energetikai korszerűsítése Nyíregyháza M. J. V. Önkormányzatánál III. ütem (TOP-6.5.1-16) | 94 447 151 | 94 447 151 | | 94 447 151 | | | | | | | | | | | | | | | | |
| 78 | 7.12.23 | Önkormányzati épületek energetikai korszerűsítése Nyíregyháza M. J. V. Önkormányzatánál IV. ütem (TOP-6.5.1-16) | 18 671 746 | 18 671 746 | | 18 671 746 | | | | | | | | | | | | | | | | |
| 79 | 7.12.24 | Kórházi új óvoda (TOP-6.2.1-16) | | | | | | | | | | | | | | | | | | | | |
| 80 | 7.12.25 | Családbarát munkába állást segítő intézmények korszerűsítése II. ütem (TOP-6.2.1-16) | 39 197 154 | 39 197 154 | | 39 197 154 | | | | | | | | | | | | | | | | |
| 81 | 7.12.26 | Fenntartható turizmusfejlesztés a HEMO revitalizációjaival (TOP-6.1.4-16) | 492 587 459 | 492 587 459 | | 492 587 459 | | | | | | | | | | | | | | | | |
| 82 | 7.12.27 | Gazdaságfejlesztést és munkaerő mobilitás ösztönzését szolgáló közlekedésfejlesztés Nyíregyháza hat. pontján (TOP-6.1.5-16-NYI-2017-00002) | 441 302 699 | 441 302 699 | | 441 302 699 | | | | | | | | | | | | | | | | |
| 83 | 7.12.28 | Környél F.u. felújítása, Környél F.u.-Család központban közforgalom kiépítése és Szarvas u. felújítása (TOP-6.1.5-16-NYI-2017-00003) | 122 262 468 | 123 235 552 | | 123 235 552 | | | | | | | | | | | | | | | | |
| 84 | 7.12.29 | MTMI Élményközpont Nyíregyházán (EFOP-3.3.6-17) | 13 871 115 | 13 871 115 | | 13 871 115 | | | | | | | | | | | | | | | | |
| 85 | 7.12.30 | Csomóponti és kerékpárút fejlesztés Nyíregyházán (TOP-6.4.1-16) | 612 177 101 | 612 177 101 | | 612 177 101 | | | | | | | | | | | | | | | | |
| 86 | 7.12.31 | Csomóponti és kerékpárút fejlesztés Nyíregyházán II. ütem (TOP-6.4.1-16) | 302 697 274 | 302 697 274 | | 302 697 274 | | | | | | | | | | | | | | | | |
| 87 | 7.12.32 | Techrevolúción | 5 821 066 | 5 821 066 | | 5 821 066 | | | | | | | | | | | | | | | | |
| 88 | 7.12.33 | INTERREG EUROPE-BETTER | 30 092 399 | 30 092 399 | | 30 092 399 | 11 300 872 | 11 300 872 | | | 11 300 872 | | | | | | | | | | | |
| 89 | 7.12.34 | INTERREG Talent Magnet | 23 040 070 | 23 040 070 | | 23 040 070 | 28 254 439 | 28 254 439 | | | 28 254 439 | | | | | | | | | | | |
| 90 | 7.12.35 | Határmenti kis- és középvállalkozások versenyképességének fejlesztését célzó régiós szintű akcióterv kidolgozása-KKVAT | | 7 555 347 | | 7 555 347 | | | | | | | | | | | | | | | | |
| 91 | 7.12.36 | Határon Átívelő Zöld Közlekedési Hálózat (CGTN) | 2 145 346 | 2 145 346 | | 2 145 346 | | | | | | | | | | | | | | | | |
| 92 | 7.12.37 | Városrészek többfunkciós közösségi tereinek komplex infrastrukturális fejlesztése (TOP-7.1.1-16 M-ERFA-2018-00026) | | | | | | | | | | | | | | | | | | | | |
| 93 | 7.12.38 | Nyíregyháza-Sóstógyógyfürdő Integrált termék és szolgáltatás fejlesztés (GINOP-7.1.9-17-2018-00005) | 1 340 061 610 | 1 340 061 610 | 17 053 908 | | 1 357 115 518 | | | | | | | | | | | | | | | |
| 94 | 7.12.39 | Új Bölcsődei férőhelyek kialakítása Nyíregyházán (TOP-6.2.1-19-NYI-2019-00001) | 572 670 046 | 572 670 046 | | 572 670 046 | 2 096 325 | 2 096 325 | | | 2 096 325 | | | | | | | | | | | |
| 95 | 7.12.40 | Helyi klímastatégia kidolgozása valamint a klímastudatosságot erősítő szemléletformálás Nyíregyházán (KEHOP-1.2.1-18-2019-00255) | 19 817 117 | 19 975 606 | | 19 975 606 | | | 158 489 | | | | | | | | | | | | | |
| 96 | 7.12.41 | Látogatócentrum építése és hőpárusútható kialakítása Nyíregyházi Állatpark területén | 5 177 068 | 5 177 068 | | 5 177 068 | | | | | | | | | | | | | | | | |

51

| 1. | A. | B. | C. | | | | | | | | | | | | | | | | | | | | |
|------|---------|---|--------------------------|-----------------------|--|---------------|----------------------------|--------------------------|-----------------------|---------------|-----------|----------------------------|--------------------------|-----------------------|-----------|-----------|----------------------------|--------------------------|-----------------------|-------------|-----------|----------------------------|-------------|
| | | | KIADÁS | | | | | | | | | | | | | | | | | | | | |
| 1. | Sz. | Előirányzat megnevezés | 2021. évi eredeti előir. | 2021. évi mód. előir. | Növekedés | Csökkenés | 2021. 09. havi mód. előir. | 2022. évi eredeti előir. | 2022. évi mód. előir. | Növekedés | Csökkenés | 2022. 09. havi mód. előir. | 2023. évi eredeti előir. | 2023. évi mód. előir. | Növekedés | Csökkenés | 2023. 09. havi mód. előir. | 2024. évi eredeti előir. | 2024. évi mód. előir. | Növekedés | Csökkenés | 2024. 09. havi mód. előir. | |
| | | | 97. | 7.12.42 | Nyíregyházi Egészségügyi Alapellátás infrastrukturális fejlesztése Nyíregyházán (TOP-6.6.1-15) | 6 250 000 | 6 250 000 | | | 6 250 000 | | | | | | | | | | | | | |
| 98. | 7.12.43 | Bölcsődefejlesztés Nyíregyháza Megyei Jogú Város Önkormányzatánál (TOP-6.2.1-16-NY1-2017-00001) | | | | | | | | | | | | | | | | | | | | | |
| 99. | 7.12.44 | Két köznevelődési intézmény és a NYSZC Inczédy György Szakgimnázium, Szakközépiskola épületeinek energetikai korszerűsítése (TOP-6.5.1-19-NY1-2020-00006) | 407 304 353 | 407 304 353 | | | 407 304 353 | 24 098 750 | 24 098 750 | | | 24 098 750 | | | | | | | | | | | |
| 100. | 7.12.45 | Wesselynényi Miklós Szakgimnázium, Szakközépiskola épületeinek energetikai korszerűsítése (TOP-6.5.1-19-NY1-2020-00007) | 408 352 624 | 384 932 157 | 952 500 | | 385 884 657 | 15 584 529 | 36 617 701 | | 952 500 | 35 665 201 | | | | | | | | | | | |
| 101. | 7.12.46 | Nyíregyházi Arany János Gimnázium, Általános Iskola és Kollégium energetikai fejlesztése (TOP-6.5.1-19-NY1-2020-00005) | 412 991 411 | 412 991 411 | | | 412 991 411 | 3 098 634 | 3 098 634 | | | 3 098 634 | | | | | | | | | | | |
| 102. | 7.12.47 | Bessenyei tér 3-4. szám alatti bérházak energetikai korszerűsítése Nyíregyháza Megyei Jogú Város Önkormányzatánál (TOP-6.5.1-19-NY1-2020-00004) | 135 598 813 | 270 217 080 | | | 270 217 080 | 130 840 108 | | | | | | | | | | | | | | | |
| 103. | 7.12.48 | Nyíregyháza Csalo közli nyugdíjsház és a Continental Aréna energetikai fejlesztés (TOP-6.5.1-19-NY1-2020-00003) | 235 563 646 | 236 363 520 | | | 236 363 520 | 2 851 154 | 2 051 280 | | | 2 051 280 | | | | | | | | | | | |
| 104. | 7.12.49 | Rozsnyászi bekötőt (Nyugati 1.u./D49 Ipari Park bekötőt) felújítás (TOP-6.1.5-16-NY1-2019-00004) | 587 832 519 | 587 832 519 | | | 587 832 519 | 10 918 481 | 10 918 481 | | | 10 918 481 | | | | | | | | | | | |
| 105. | 7.12.50 | WiFiEU kábel- és belteri hozzáférési pontok (AP) kialakításához szükséges eszközbeszerzés, telepítés | 5 164 119 | 5 338 763 | | | 5 338 763 | | | | | | | | | | | | | | | | |
| 106. | 7.12.51 | Kámányseprő utca csapadékvíz elvezető rendszer építése (TOP-6.3.3-16-NY1-2021-00002) | | 20 657 060 | | | 20 657 060 | | 179 342 940 | | | 179 342 940 | | | | | | | | | | | |
| 107. | 7.12.52 | Szent István és Szarvas utcák átburkolat felújítása (TOP-6.1.5-16-NY1-2021-00006) | | 153 168 476 | | | 153 168 476 | | 419 706 686 | | | 419 706 686 | | | | | | | | | | | |
| 108. | 7.12.53 | Jósa András Múzeum infrastrukturális fejlesztése (TOP-6.1.4-16-NY1-2021-00007) | | 172 452 942 | | | 172 452 942 | | 2 661 145 895 | | | 2 661 145 895 | | 112 743 793 | | | | 112 743 793 | | | | | |
| 109. | 7.12.54 | Turizmusfejlesztés keretében Mesekert megvalósítása Nyíregyházán (TOP-6.1.4-16-NY1-2021-00009) | | 2 895 989 385 | | | 2 895 989 385 | | 577 477 003 | | | 577 477 003 | | | | | | | | | | | |
| 110. | 7.12.55 | Tiszavavéri út - Derkovits utca csomópontjának fejlesztése (TOP-6.1.5-16-NY1-2021-00005) | | 799 882 708 | | | 799 882 708 | | 23 275 752 | | | 23 275 752 | | | | | | | | | | | |
| 111. | 7.12.56 | Színház utca csapadékvíz elvezetési rendszerének fejlesztése (TOP-6.3.3-16-NY1-2021-00003) | | 494 367 935 | | | 494 367 935 | | 5 632 065 | | | 5 632 065 | | | | | | | | | | | |
| 112. | 7.12.57 | Székház utca felújítása (TOP-6.1.5-16-NY1-2021-00007) | | 894 857 630 | | | 894 857 630 | | 25 825 244 | | | 25 825 244 | | | | | | | | | | | |
| 113. | 7.12.58 | Turison János Botanikus kert fejlesztése (TOP-6.1.4-16-NY1-2021-00008) | | 1 031 001 365 | | | 1 031 001 365 | | 14 739 725 | | | 14 739 725 | | | | | | | | | | | |
| 114. | 7.12.59 | Belső körút-László utca keresztirányúban jelzőlámpás szabályozás bevezetése (TOP-6.4.1-16-NY1-2021-00003) | | 128 968 916 | | | 128 968 916 | | 1 031 084 | | | 1 031 084 | | | | | | | | | | | |
| 115. | 7.12.60 | Indiál Nagymacskás kifutó építése (TOP-6.1.4-16-NY1-2021-00006) | | | 114 548 451 | | 114 548 451 | | | 8 303 684 | | 8 303 684 | | | | | | | | | | | |
| 116. | | Európai Unió Forrásból megvalósuló projektek összesen | 12 648 045 324 | 19 783 904 109 | 134 261 972 | 11 087 803 | 19 907 078 278 | 532 304 866 | 4 331 229 011 | 10 613 684 | 952 500 | 4 340 890 195 | | 112 743 793 | | | | 112 743 793 | | | | | |
| 117. | 7.12.61 | 2020. évi pályázat települési önkormányzatoknak illégállás hulladéklerakók felszámolásának támogatására | 28 310 650 | 28 310 650 | | | 28 310 650 | | | | | | | | | | | | | | | | |
| 118. | 7.12.62 | Ebrendészeteti tevékenység működtetése civil szervezetek és települési önkormányzatok | 5 000 000 | 5 000 000 | 177 803 | | 5 177 803 | | | | | | | | | | | | | | | | |
| 119. | 7.12.63 | 5 MILLIÁRD Infrastruktúra fejlesztés | 4 999 789 200 | 4 999 789 200 | | 2 965 775 999 | 2 034 013 201 | | 2 965 775 999 | | | 2 965 775 999 | | | | | | | | | | | |
| 120. | 7.12.64 | Korányi köz-Eperjes u.-Korányi F. u. járda felújítás | | | 47 479 966 | | 47 479 966 | | | | | | | | | | | | | | | | |
| 121. | 7.12.65 | Trianon Nemzeti Szabadtéri emlékmű felállítás | 38 750 000 | 38 750 000 | | | 38 750 000 | | | | | | | | | | | | | | | | |
| 122. | 7.12.66 | Zöld busz demonstrációs minta projekt | 43 211 608 | 43 211 608 | | | 43 211 608 | | | | | | | | | | | | | | | | |
| 123. | 7.12.67 | AQUARIUS ÉLMÉNY- és PARKFÜRDŐ Komplex fejlesztés | 263 144 000 | 263 144 000 | | | 263 144 000 | | | | | | | | | | | | | | | | |
| 124. | 7.12.68 | Elektromos vagy Plug-In Hibrid Járó beszerzés | 4 982 507 | 4 982 507 | | | 4 982 507 | | | | | | | | | | | | | | | | |
| 125. | 7.12.69 | Állatpark fejlesztése - Jégkorcsok | 3 429 293 698 | 6 708 909 633 | | | 6 708 909 633 | | | | | | | | | | | | | | | | |
| 126. | 7.12.70 | Atlétikai Sportközpont kialakítása | 2 423 689 975 | 2 423 689 975 | | | 2 423 689 975 | | | | | | | | | | | | | | | | |
| 127. | 7.12.71 | Kálly-bánya felújítás II. ütem | 24 346 132 | 24 346 132 | | | 24 346 132 | | | | | | | | | | | | | | | | |
| 128. | 7.12.72 | Sóstói Múzeumfalva fejlesztése - Mesekert | 3 495 783 | 3 495 783 | | | 3 495 783 | | | | | | | | | | | | | | | | |
| 129. | | Hazai forrásból megvalósuló projektek | 11 264 013 553 | 14 543 629 488 | 47 657 769 | 2 965 775 999 | 11 625 511 258 | | 2 965 775 999 | | | 2 965 775 999 | | | | | | | | | | | |
| 130. | 7.21 | Területi infrastrukturális fejlesztések (1 milliárd) | 696 408 934 | 696 408 934 | | | 696 408 934 | | | | | | | | | | | | | | | | |
| 131. | 7.22 | Területi infrastrukturális fejlesztések utak | 37 089 723 | 37 089 723 | | | 37 089 723 | | | | | | | | | | | | | | | | |
| 132. | | Területi infrastrukturális fejlesztések összesen | 733 498 657 | 733 498 657 | | | 733 498 657 | | | | | | | | | | | | | | | | |
| 133. | | PÁLYÁZATOK kiadások/bevételek összesen: | 24 643 557 534 | 35 061 032 254 | 181 919 741 | 2 978 863 802 | 32 286 088 193 | 532 304 866 | 4 331 229 011 | 2 978 389 683 | 952 500 | 7 306 646 194 | | 112 743 793 | | | | 112 743 793 | | | | | |
| 134. | | Önkormányzat mindösszesen: | 25 175 764 460 | 35 752 208 679 | 221 439 415 | 2 988 863 802 | 32 988 784 292 | 846 360 866 | 4 645 285 011 | 2 978 389 683 | 952 500 | 7 620 722 194 | 302 496 000 | 415 239 793 | | | | 415 239 793 | 302 496 000 | 302 496 000 | | | 302 496 000 |
| 135. | | Polgármesteri Hivatal | | | | | | | | | | | | | | | | | | | | | |
| 136. | | Hők a családban és a munkahelyen Női Információs és Szolgáltató Központ létrehozása Nyíregyházán (EOP-1.2.9-17-2017-00047) | 27 712 965 | 27 712 965 | | 16 932 505 | 10 780 460 | | | | | | | | | | | | | | | | |
| 137. | | Polgármesteri Hivatal mindösszesen | 27 712 965 | 27 712 965 | | 16 932 505 | 10 780 460 | | | | | | | | | | | | | | | | |

Nyíregyháza Megyei Jogú Város Önkormányzata 2021. évi költségvetésben tervezett Európai Unió támogatással megvalósuló feladatainak bevételei és kiadásai

| Forintban! | | | | | | | | | | | |
|------------|--|---------------------------------------|----------------------------|---------------|-----------------|------------------|---------------------------|---------------|-----------------|-----------------|-----------------|
| 1. | A. Előirányzat megnevezése | B. Támogatást biztosító megnevezés | C. Bevétel | | | | D. Kiadás | | | | K. Saját erő |
| | | | Terv évet megelőző bevétel | Terv évben | További években | Bevétel összesen | Terv évet megelőző kiadás | Terv évben | További években | Kiadás összesen | |
| 2. | Barnamezős területek rehabilitációja (TOP-6.3.1-15) | Nemzetgazdasági Minisztérium | 1 495 610 407 | 915 565 087 | | 2 411 175 494 | 1 711 436 965 | 757 512 398 | | 2 468 949 363 | 57 773 869 |
| 3. | Zöld város kialakítása (TOP-6.3.2-15) | Nemzetgazdasági Minisztérium | 1 065 438 052 | 526 112 343 | | 1 591 550 395 | 1 568 284 448 | 63 947 193 | | 1 632 231 641 | 40 681 246 |
| 4. | Fenntartható városi közlekedés fejlesztés Nyíregyházán (TOP-6.4.1-15) | Nemzetgazdasági Minisztérium | 2 037 944 267 | 16 947 613 | | 2 054 891 880 | 2 147 682 291 | 5 088 581 | | 2 152 770 872 | 97 878 992 |
| 5. | Gazdaságösztönző közlekedésfejlesztés Nyíregyházán (TOP-6.1.5.-15) | Nemzetgazdasági Minisztérium | 951 029 320 | 303 704 310 | | 1 254 733 630 | 1 321 183 401 | 2 118 741 | | 1 323 302 142 | 68 568 512 |
| 6. | Családbarát munkába állást segítő intézmények korszerűsítése Nyíregyháza MJV Önkormányzatánál (TOP-6.2.1-16-NY1-2017-00003)II. ütem | Nemzetgazdasági Minisztérium | 995 426 058 | | | 995 426 058 | 956 578 454 | 39 197 154 | | 995 775 608 | 349 550 |
| 7. | Kórházi új óvoda (TOP-6.2.1-16-NY1-2017-00002) | Nemzetgazdasági Minisztérium | 71 219 683 | 1 000 000 | | 72 219 683 | 73 658 418 | - | | 73 658 418 | 1 438 735 |
| 8. | Önkormányzati épületek energetikai korszerűsítése Nyíregyháza MJV Önkormányzatánál (TOP-6.5.1-16-NY1-2017-00003) II. ütem | Nemzetgazdasági Minisztérium | 153 266 761 | 82 686 039 | | 235 952 800 | 317 593 855 | 182 499 | | 317 776 354 | 81 823 554 |
| 9. | Önkormányzati épületek energetikai korszerűsítése Nyíregyháza MJV Önkormányzatánál (TOP-6.5.1-16-NY1-2017-00002) III. ütem | Nemzetgazdasági Minisztérium | 376 998 600 | 19 842 030 | | 396 840 630 | 325 786 320 | 94 447 151 | | 420 233 471 | 23 392 841 |
| 10. | Önkormányzati épületek energetikai korszerűsítése Nyíregyháza MJV Önkormányzatánál (TOP-6.5.1-16-NY1-2017-00004) IV. ütem | Nemzetgazdasági Minisztérium | 595 865 849 | 31 361 360 | | 627 227 209 | 632 245 179 | 18 671 746 | | 650 916 925 | 23 689 716 |
| 11. | Nyíregyházi Foglalkoztatási Paktum (TOP-6.8.2-15) | Nemzetgazdasági Minisztérium | 400 373 213 | | | 400 373 213 | 272 964 607 | 131 958 815 | | 404 923 422 | 4 550 209 |
| 12. | Szociális alapszolgáltatások infrastruktúrális fejlesztése (TOP-6.6.2-15) | Nemzetgazdasági Minisztérium | 195 000 000 | 28 716 045 | | 223 716 045 | 213 027 354 | 11 565 085 | | 224 592 439 | 876 394 |
| 13. | Nyíregyháza Megyei Jogú Város közösségi közlekedésének fejlesztése érdekében 41 db új CNG autóbussz beszerzése, töltőállomás létesítése és autóbussz telephely kialakítása (IKOP 3.2.0-15-2016-00013) | Nemzeti Fejlesztési Minisztérium | 5 090 743 798 | 2 625 227 139 | 290 540 493 | 8 006 511 430 | 4 995 349 939 | 2 755 493 135 | 302 468 085 | 8 053 311 159 | 46 799 729 |
| 14. | Kulturális és közösségi terek infrastruktúrális fejlesztése és helyi közösségfejlesztés a Nyíregyházi Helyi Közösség Helyi Közösségi Fejlesztési Stratégiájához kapcsolódva (CLLD) (TOP-7.1.1-16-2016-00067) | Nemzetgazdasági Minisztérium | 59 087 760 | 16 090 240 | 635 000 | 75 813 000 | 74 182 038 | 4 932 962 | 635 000 | 79 750 000 | 3 937 000 |
| 15. | Városrészek többfunkciós közösségi terének komplex infrastruktúrális fejlesztése (TOP-7.1.1-16 -H-ERFA-2018-00026) | Nemzeti Fejlesztési Minisztérium | 266 864 453 | 29 971 629 | | 296 836 082 | 377 352 129 | | | 377 352 129 | 80 516 047 |
| 16. | Gazdaságfejlesztést és munkaerő mobilitás ösztönzést szolgáló közlekedésfejlesztés Nyíregyháza déleleti és délnyugati területein (TOP-6.1.5-15-NY1-2016-00002) | Nemzeti Fejlesztési Minisztérium | 2 517 689 255 | | | 2 517 689 255 | 2 521 772 269 | 2 020 274 | | 2 523 792 543 | 6 103 288 |
| 17. | Környezetvédelmi Infrastruktúra Fejlesztések Nyíregyházán (TOP-6.3.3-16) | Nemzetgazdasági Minisztérium | 1 030 848 057 | 22 802 476 | | 1 053 650 533 | 889 528 599 | 164 586 720 | 3 823 050 | 1 057 938 369 | 4 287 836 |
| 18. | Indiaház és Madárröpdé létesítése a Nyíregyházi Állatpark területén (TOP-6.1.4-16) | Nemzetgazdasági Minisztérium | 822 453 135 | 455 910 958 | | 1 278 364 093 | 656 065 854 | 624 572 478 | | 1 280 638 332 | 2 274 239 |
| 19. | Egészségügyi Alapellátás Fejlesztése Nyíregyházán I.ütem (TOP-6.6.1-15-NY1-2016-00001) | Nemzetgazdasági Minisztérium | 118 750 000 | 123 933 | | 118 873 933 | 175 981 881 | 6 250 000 | | 182 231 881 | 63 357 948 |
| 20. | Egészségügyi Alapellátás Fejlesztése Nyíregyházán II.ütem (TOP-6.6.1-16-NY1-2017-00001) | Nemzetgazdasági Minisztérium | 402 800 000 | 5 000 000 | | 407 800 000 | 335 967 763 | 108 795 372 | | 444 763 135 | 36 963 135 |
| 21. | Bölcsőde fejlesztés Nyíregyháza Megyei Jogú Város Önkormányzatánál (TOP-6.2.1-16.) | Nemzetgazdasági Minisztérium | 237 925 000 | 2 147 940 | | 240 072 940 | 240 072 940 | | | 240 072 940 | - |
| 22. | Szociális Alapszolgáltatások bővítése, fejlesztése II. ütem (TOP-6.6.2-16) | Nemzetgazdasági Minisztérium | 547 031 817 | 50 800 166 | | 597 831 983 | 602 089 913 | 1 139 228 | | 603 229 141 | 5 397 158 |
| 23. | Társadalmi együttműködés erősítését szolgáló helyi szintű komplex programok (TOP-6.9.1-16.)" Közös a kiútért" projekt | Nemzetgazdasági Minisztérium | 328 100 424 | 12 700 000 | | 340 800 424 | 241 074 620 | 99 725 804 | | 340 800 424 | - |
| 24. | Szociális városrehabilitáció Nyíregyháza szegregált területein (TOP-6.7.1-16) | Nemzetgazdasági Minisztérium | 1 658 918 840 | 67 081 160 | | 1 726 000 000 | 378 207 012 | 1 372 792 988 | | 1 751 000 000 | 25 000 000 |

Nyíregyháza Megyei Jogú Város Önkormányzata 2021. évi költségvetésben tervezett Európai Unió támogatással megvalósuló feladatainak bevételei és kiadásai

| 1. | A. Előirányzat megnevezése | B. Támogatást biztosító megnevezés | C. Bevétel | | | | D. Kiadás | | | | K. Saját erő |
|-----|--|---------------------------------------|----------------------------|---------------|-----------------|------------------|---------------------------|---------------|-----------------|-----------------|-----------------|
| | | | Terv évet megelőző bevétel | Terv évben | További években | Bevétel összesen | Terv évet megelőző kiadás | Terv évben | További években | Kiadás összesen | |
| | | | | | | | | | | | |
| 25. | Fenntartható turizmusfejlesztés a Helyőrségi Művelődési Otthon revitalizációja által (TOP-6.1.4-16-2017-00005) | Nemzetgazdasági Minisztérium | 741 948 208 | 280 754 440 | | 1 022 702 648 | 535 477 714 | 492 587 459 | | 1 028 065 173 | 5 362 525 |
| 26. | Sóstói Múzeumfalva Fejlesztése (TOP-6.1.4-16-2017-00002) | Nemzetgazdasági Minisztérium | 890 206 903 | | | 890 206 903 | 883 267 363 | 27 337 613 | | 910 604 976 | 20 398 073 |
| 27. | Nyíregyházi Szabadtéri Színpad rekonstrukciója és a "Kiserdők" területének funkcionális bővítése (TOP-6.3.2-16-2017-00001) | Nemzetgazdasági Minisztérium | 1 336 558 956 | | | 1 336 558 956 | 1 335 362 389 | 4 300 353 | | 1 339 662 742 | 3 103 786 |
| 28. | Gazdaságfejlesztést és munkaerő mobilitás ösztönzését szolgáló közlekedésfejlesztés Nyíregyháza 6 pontján (TOP-6.1.5-16-2017-00002) | Nemzetgazdasági Minisztérium | 984 310 278 | 15 189 722 | | 999 500 000 | 558 357 301 | 441 302 699 | | 999 660 000 | 160 000 |
| 29. | Korányi Frigyes u. felújítása, Korányi Frigyes u.- Csaló köz csomópontban körforgalom kiépítése és Szarvas u. felújítása (TOP-6.1.5-16-NY1-2017-00003) | Nemzetgazdasági Minisztérium | 1 108 398 999 | 12 601 001 | | 1 121 000 000 | 1 009 158 774 | 123 235 552 | | 1 132 394 326 | 11 394 326 |
| 30. | MTMI Élmenyközpont Nyíregyházán (EFOP-3.3.6-17-2017-0016) | Nemzetgazdasági Minisztérium | 200 025 612 | | | 200 025 612 | 255 874 144 | 13 871 115 | | 269 745 259 | 69 719 647 |
| 31. | Csomópont és kerékpárút fejlesztés Nyíregyházán (TOP-6.4.1-16-NY1-2017-00001) | Nemzetgazdasági Minisztérium | 670 417 128 | 14 695 372 | | 685 112 500 | 73 513 463 | 612 177 101 | | 685 690 564 | 578 064 |
| 32. | Csomópont és kerékpárút fejlesztés Nyíregyházán II. ütem (TOP-6.4.1-16-NY1-2017-00002) | Nemzetgazdasági Minisztérium | 780 793 125 | 41 094 375 | | 821 887 500 | 519 190 226 | 302 697 274 | | 821 887 500 | - |
| 33. | Techrevolution | Európai Regionális Fejlesztési Alap | 2 416 330 | 11 356 523 | | 13 772 853 | 10 382 489 | 5 821 066 | | 16 203 555 | 2 430 702 |
| 34. | INTERREG EUROPE-BETTER | Európai Regionális Fejlesztési Alap | 11 130 402 | 27 893 015 | 14 070 791 | 53 094 208 | 14 495 369 | 30 092 399 | 11 300 872 | 55 888 640 | 2 794 432 |
| 35. | INTERREG Talent Magnet | Európai Regionális Fejlesztési Alap | | 9 842 704 | 40 553 989 | 50 396 693 | 1 754 642 | 23 040 070 | 28 254 439 | 53 049 151 | 2 652 458 |
| 36. | Határon Átnyúló Zöld Közlekedési Hálózat (CGTN) | Európai Regionális Fejlesztési Alap | 8 259 281 | 1 914 435 | | 10 173 716 | 8 563 829 | 2 145 346 | | 10 709 175 | 535 459 |
| 37. | Nyíregyháza-Sóstógyógyfürdő Integrált termék- és szolgáltatás fejlesztése (GINOP-7.1.9-17-2018-00005) | Pénzügyminisztérium | 926 713 369 | 501 803 209 | | 1 428 516 578 | 79 705 142 | 1 357 115 518 | | 1 436 820 660 | 8 304 082 |
| 38. | Látogatócentrum építése és hópárduckifutó kialakítása Nyíregyházi Állatpark területén (TOP-6.1.4-15-NY1-2016-00002) | Nemzetgazdasági Minisztérium | 376 629 716 | 4 909 845 | | 381 539 561 | 387 312 232 | 5 177 068 | | 392 489 300 | 10 949 739 |
| 39. | Helyi klímastratégia kidolgozása, valamint a klímaturatosságot erősítő szemléletformálás Nyíregyházán (KEHOP-1.2.1-18-2019-00255) | Technológiai Minisztérium | 20 000 000 | | | 20 000 000 | 24 394 | 19 975 606 | - | 20 000 000 | - |
| 40. | Új Bölcsődei férőhelyek kialakítása Nyíregyházán (TOP-6.2.1-19-NY1-2019-00001) | Európai Regionális Fejlesztési Alap | 570 718 067 | 29 031 933 | | 599 750 000 | 24 983 629 | 572 670 046 | 2 096 325 | 599 750 000 | - |
| 41. | Két köznevelődési intézmény és a NYSZC Inczedy György Szakgimnázium, Szakközépiskola épületeinek energetikai korszerűsítése (TOP-6.5.1-19-NY1-2020-00006) | Pénzügyminisztérium | 3 594 100 | 409 903 103 | 21 500 000 | 434 997 203 | 3 594 100 | 407 304 353 | 24 098 750 | 434 997 203 | - |
| 42. | Vécsey köz 4.szám alatti önkormányzati épület, a Kodály Zoltán Általános Iskola és a NYSZC Wesselényi Miklós Szakgimnázium, Szakközépiskola épületeinek energetikai korszerűsítése (TOP-6.5.1-19-NY1-2020-00007) | Pénzügyminisztérium | | 414 076 649 | 10 115 003 | 424 191 652 | 4 254 500 | 385 884 657 | 35 665 201 | 425 804 358 | 1 612 706 |
| 43. | Nyíregyházi Arany János Gimnázium, Általános Iskola és Kollégium energetikai fejlesztése (TOP-6.5.1-19-NY1-2020-00005) | Pénzügyminisztérium | | 399 646 645 | 20 164 500 | 419 811 145 | 3 721 100 | 412 991 411 | 3 098 634 | 419 811 145 | - |
| 44. | Bessenyei tér 3-4. szám alatti bérlakások energetikai korszerűsítése Nyíregyháza MJV Önkormányzatnál (TOP-6.5.1-19-NY1-2020-00004) | Pénzügyminisztérium | | 275 024 121 | | 275 024 121 | 8 585 200 | 270 217 080 | - | 278 802 280 | 3 778 159 |
| 45. | Nyíregyháza Csaló köz nyugdíjsház és a Continentál Aréna energetikai fejlesztése (TOP-6.5.1-19-NY1-2020-00003) | Pénzügyminisztérium | | 247 000 000 | | 247 000 000 | 8 585 200 | 236 363 520 | 2 051 280 | 247 000 000 | - |
| 46. | Rozsrétszőlő bekötőtűt (Nyugati 1. u/Déli Ipari Park bekötő út/) felújítása (TOP-6.1.5-16-NY1-2019-00004) | Pénzügyminisztérium | | 570 000 000 | 30 000 000 | 600 000 000 | 1 249 000 | 587 832 519 | 10 918 481 | 600 000 000 | - |
| 47. | WiFi4EU kül- és beltéri hozzáférési pontok (AP) kialakításához szükséges eszközbeszerzés, telepítés | Európai Regionális Fejlesztési Alap | | 5 338 763 | | 5 338 763 | | 5 338 763 | | 5 338 763 | - |
| 48. | Kéményseprő utca csapadékelvezető rendszer építése (TOP-6.3.3-16-NY1-2021-00002) | Pénzügyminisztérium | | 190 000 000 | 10 000 000 | 200 000 000 | | 20 657 060 | 179 342 940 | 200 000 000 | - |
| 49. | Szent István és Szarvas utcák útburkolatának felújítása (TOP-6.1.5-16-NY1-2021-00006) | Pénzügyminisztérium | | 572 278 882 | 9 989 200 | 582 268 082 | 9 392 920 | 153 168 476 | 419 706 686 | 582 268 082 | - |
| 50. | Jósa András Múzeum Infrastrukturális fejlesztése (TOP-6.1.4-16-NY1-2021-00007) | Pénzügyminisztérium | | 2 835 563 578 | 110 779 052 | 2 946 342 630 | | 172 452 942 | 2 773 889 688 | 2 946 342 630 | - |
| 51. | Turizmusfejlesztés keretében Mesekert megvalósítása Nyíregyházán (TOP-6.1-4-16-NY1-2021-00009) | Pénzügyminisztérium | | 3 383 083 705 | 90 382 683 | 3 473 466 388 | | 2 895 989 385 | 577 477 003 | 3 473 466 388 | - |

| 1. | A. | B. | Bevétel | | | | Kiadás | | | | K. |
|-----|---|----------------------------------|----------------------------|-----------------------|--------------------|-----------------------|---------------------------|-----------------------|----------------------|-----------------------|--------------------|
| | Előirányzat megnevezése | Támogatást biztosító megnevezés | Terv évet megelőző bevétel | Terv évben | További években | Bevétel összesen | Terv évet megelőző kiadás | Terv évben | További években | Kiadás összesen | |
| | | | Saját erő | | | | | | | | |
| 52. | Tiszavasvári út -Derkovits utca csomópontjának fejlesztése (TOP-6.1.5-16-NY1-2021-00005) | Pénzügyminisztérium | | 834 316 584 | 20 732 460 | 855 049 044 | 31 890 584 | 799 882 708 | 23 275 752 | 855 049 044 | - |
| 53. | Színház utca csapadékvíz elvezetési rendszerének fejlesztése (TOP-6.3.3-16-NY1-2021-00003) | Pénzügyminisztérium | | 494 367 935 | 5 632 065 | 500 000 000 | | 494 367 935 | 5 632 065 | 500 000 000 | - |
| 54. | Szélsőbokori út felújítása (TOP-6.1.5-16-NY1-2021-00007) | Pénzügyminisztérium | | 900 682 873 | 20 000 001 | 920 682 874 | | 894 857 630 | 25 825 244 | 920 682 874 | - |
| 55. | Tuzson János Botanikus kert fejlesztése (TOP-6.1.4-16-NY1-2021-00008) | Pénzügyminisztérium | | 996 302 127 | 49 438 963 | 1 045 741 090 | | 1 031 001 365 | 14 739 725 | 1 045 741 090 | - |
| 56. | Belső körút-László utca kereszteződésben jelzőlámpás szabályozás bevezetése (TOP-6.4.1-16-NY1-2021-00003) | Pénzügyminisztérium | | 130 000 000 | | 130 000 000 | | 128 968 916 | 1 031 084 | 130 000 000 | - |
| 57. | Indiai Nagymacska kifutó építése (TOP-6.1.4-16-NY1-2021-00006) | Pénzügyminisztérium | | 101 385 013 | 4 584 410 | 105 969 423 | | 114 548 451 | 8 303 684 | 122 852 135 | 16 882 712 |
| 58. | Nők a családban és a munkahelyen Női Információs és Szolgáltató Központ létrehozása Nyíregyházán (EFOP-1.2.9-17-2017-00047) | Emberi Erőforrások Minisztériuma | 68 995 676 | 37 132 819 | | 106 128 495 | 95 348 035 | 10 780 460 | | 106 128 495 | - |
| 59. | Összesen | | 30 120 500 899 | 18 960 979 839 | 749 118 610 | 49 830 599 348 | 26 892 129 988 | 19 321 152 240 | 4 453 633 988 | 50 666 916 216 | 836 316 868 |

| | | Forintban! | | | | |
|-----------------------|--|---|----------------------------|-----------|----------------------------|--|
| A. | B. | C. | D. | E. | F. | |
| Intézmény megnevezése | Feladatok | 2021. évi eredeti előirányzat | 2021. évi mód. előirányzat | Módosítás | 2021. évi mód. előirányzat | |
| 2. | Orvosi rendelő - (Fácán u. 2.) | A rendelő és környezetének felújítása | | | - | |
| 3. | Egészségügyi Alapellátás Alma utcai Védőnői Szolgálat (Alma u. 71.) | Elektromos hálózat kapacitásbővítés | | | - | |
| 4. | Városi Rendelő Kís SZTK (Szent I. u. 14.) | Folyamatos dugulás miatti csapadékvízvezeték szakasz cseréje | | | - | |
| 5. | Orvosi rendelő (Rákóczi u. 21/A.) | Elektromos hálózat szabványosítása, belső felújítási munkák | | | - | |
| 6. | Terhes Tanácsadó (Stadion u. 8.) | Folyamatosan duguló szennyvízvezeték cseréje udvari szakaszon | | | - | |
| 7. | Alapellátási Telephely (Fazekas J. tér 8.) | Védőnői helyiség átalakítása és felújítása | | | - | |
| 8. | Egészségügyi Alapellátási Igazgatóság összesen | | - | - | - | |
| 9. | | Udvari zuhanyzó keverő szelepeinek cseréje - új csatlakozó hely kialakítása | | | - | |
| 10. | Eszterlánc Északi Óvoda (Tas u. 1-3.) | Csapterlepek, mosdók, gyerek wc-k komplett cseréje (12 db) | | | - | |
| 11. | | Játsszoudvar felújításának pótmunkái | | | - | |
| 12. | | Udvari játékok cseréje, javítása, biztonságossá tétele, homokozó ülőkék cseréje | | | - | |
| 13. | | Hinta, létrahinta korhadt oszlopainak cseréje, ütőcsillapító gumitéglák lerakása a hinták alá, homokozó széleinek átészakázása, festése | | | - | |
| 14. | Eszterlánc Északi Óvoda Posta utcai Telephely (Sóstóhegy, Posta u. 2.) | A csapadékvíz elvezetése szikkasztóknak telepítésével I.-II. ütem | | | - | |
| 15. | | Az óvodai udvaron található járda felújítása | | | - | |
| 16. | | Tornaszoba mennyezetének javítása, belső festése, padló csere | | | - | |
| 17. | Eszterlánc Északi Óvoda Napsugár Tagintézmény (Stadion u. 32/a) | Kültéri játékok cseréje I-II. ütem | | | - | |
| 18. | | Beszakadt térburkolat javítása, csőtörés elhárítása mosókonyhában | | | - | |
| 19. | | Udvari szennyvízvezeték szakaszos dugulás miatti cseréje | | | - | |
| 20. | Eszterlánc Északi Óvoda Gyermekmosoly Tagintézmény (Május 1. tér 3.) | Az óvoda mindhárom bejárata előtti belső járdaszakasz egy lépcsőfok magassággal való megemlése, csapadékvíz elvezetés megoldása | | | - | |
| 21. | | Udvari játékok cseréje | | | - | |
| 22. | | Játsszoudvar felújításának pótmunkái | | | - | |
| 23. | Eszterlánc Északi Óvoda Csillagszem Tagintézmény (Kollégium u. 50-54.) | Az aulában a lépcső alá beépített szekrény készítése | | | - | |
| 24. | | Beépített szekrény készítése tornaszerek számára, csapadécsatorna szakasz cseréje és riasztórendszer javítása | | | - | |
| 25. | | A főbejárati kiskapu felújítása, az alatta lévő járda megemlése | | | - | |
| 26. | Eszterlánc Északi Óvoda Kerekerdő Tagintézmény (Sóstói út 31.) | 2 db udvari homokozó telepítése (elkorhadt), épületben riasztórendszer kiépítése | | | - | |
| 27. | | Udvari kerti csapot megtápláló vezeték csőtörésének elhárítása | | | - | |
| 28. | Eszterlánc Északi Óvoda Gyöngyszem Tagintézmény (Krudiv Gy. u. 27.) | A pavilonok elektromos alelosztóinak felújítása | | | - | |
| 29. | | Csapterlepek cseréje gyermek vizesblokkokban | | | - | |
| 30. | Eszterlánc Északi Óvoda Homokvár Tagintézmény (Homok sor 15.) | Balesetveszélyes homokozók ülőfelületeinek cseréje, rugós játék felépítmény és babaház cseréje | | | - | |
| 31. | | Balesetveszélyes udvari ütőcsillapítók cseréje | | | - | |
| 32. | | A főbejárati előtérben a padlóburkolat felújítása - felvált | | | - | |
| 33. | Eszterlánc Északi Óvoda Nyitnikék Tagintézmény (Kertész u.15.) | 2 db kerti csap kiépítése | | | - | |
| 34. | | Homokozó (homokozó körüli fa (szegély) pótlása, mert el van törve több helyen) | | | - | |
| 35. | Eszterlánc Északi Óvoda összesen | | - | - | - | |
| 36. | | Az udvari játékok cseréje I-II-III. ütem | | | - | |
| 37. | Gyermekek Háza Déli Óvoda (Kereszt u. 8.) | Játsszoudvar felújításának pótmunkái | | | - | |
| 38. | | Foglalkoztatók ablakaira redőny felszerelése | | | - | |
| 39. | | Áramváltós mérőhely, földszinti és emeleti kapcsolószekrény szabványosítása, átépítése | | | - | |
| 40. | Gyermekek Háza Déli Óvoda Virág utcai Tagintézmény (Virág u.67.) | Tető karbantartása (I.-II. ütem) | | | - | |
| 41. | | Az épület lefolyórendszerének felújítása | | | - | |
| 42. | Gyermekek Háza Déli Óvoda Kincskereső Tagintézmény (Árpád u. 50/e.) | Vizes blokkok felújítása, beépített kádak cseréje zuhanyzóra (I-II. ütem) | | | - | |
| 43. | | Melegvíz keringtetés, cirkulációs rendszer kiépítése | | | - | |
| 44. | Gyermekek Háza Déli Óvoda Bóbíta Tagintézmény (Vécsey köz 4.) | A homokozók betonperemén lévő faburkolat cseréje | | | - | |
| 45. | Gyermekek Háza Déli Óvoda Kassa utcai Telephely (Kassa u. 25-27.) | Csapadék víz elvezetés | | | - | |
| 46. | Gyermekek Háza Déli Óvoda Pityang Tagintézmény (Vécsey köz 27.) | Pincében a víz elvezetése, ajtók javítása, festése | | | - | |
| 47. | Gyermekek Háza Déli Óvoda Butykatelep Telephely (Bajcsy Zs. u.12.) | Előtető héjazatának és ereszcatorna szakasz cseréje, melegvíz keverő cseréje a gyermek vizesblokkban, kis és nagykapu javítása, mázolás | | | - | |
| 48. | | Homokozó védőtető felújítás | | | - | |
| 49. | | A tornaszoba és a közlekedők parkettájának felújítása | | | - | |
| 50. | Gyermekek Háza Déli Óvoda Rozsrétbokor Telephely (Rozsrétbokori út 15-17.) | A tornaszoba és a közlekedők parkettájának felújítása - műszaki szükségességből elrendelt pótmunka | | | - | |
| 51. | | Tetőhéjazat cseréje | | | - | |
| 52. | Gyermekek Háza Déli Óvoda Mandabokor Telephely (Mandabokori út. 23/a) | Falburkolat felszerelése a csoportszobában és a gyermek öltözőben, és előtető készítése | | | - | |
| 53. | Gyermekek Háza Déli Óvoda Manóvár Tagintézmény (Nyíregyháza, Tünde u. 2.) | Folyamatosan duguló szennyvízvezeték cseréje gyermek vizesblokkban | | | - | |
| 54. | Gyermekek Háza Déli Óvoda Felsősima Telephely (Furulya u. 3.) | Kazánházban és folyosón csőtörés elhárítási munkák, személyzeti zuhanyzó felújítása | | | - | |
| 55. | | Udvari homokozó kereteinek a cseréje | | | - | |
| 56. | Gyermekek Háza Déli Óvoda összesen | | - | - | - | |
| 57. | | Tornaszoba felújítása (padlóburkolat és falburkolat) | | | - | |
| 58. | Tündérváros Keleti Óvoda Székhelyintézmény (Kert köz 8.) | A "C" épületben fűtési és csapadékvíz szakasz cseréje csőtörés és folyamatos dugulás miatt | | | - | |
| 59. | | A "C" épületben szennyvízvezeték szakasz cseréje folyamatos dugulás, és gyökérbenövés miatt | | | - | |
| 60. | | Az óvodapedagógusi tárgyalószoba laminált padló burkolat cseréje | | | - | |
| 61. | Tündérváros Keleti Óvoda Ligeti Tagintézmény (Liszt F. u. 32-34.) | Tetőn vápák (4 db) cseréje | | | - | |
| 62. | | Udvar rekonstrukciója, udvari játékok felújítása I-II. ütem | | | - | |
| 63. | Tündérváros Keleti Óvoda Margaréta Tagintézmény (Fazekas J. tér 14.) | Földszinten lévő mozgáskorlátozott WC belső, és külső szennyvízvezetékének cseréje csőtörés miatt | | | - | |
| 64. | | Szennyvízvezeték szakasz cseréje gyökérbenövés miatt | | | - | |
| 65. | Tündérváros Keleti Óvoda Kikelet Tagintézmény (Fazekas J. tér 25.) | Épületen belüli csőtörés utáni felújítási munkák | | | - | |
| 66. | | Az "A" épületrész teraszának burkolása | | | - | |

| 1. | A. | B. | C. | D. | E. | F. |
|------|--|--|-------------------------------|----------------------------|-----------|----------------------------|
| | Intézmény megnevezése | Feladatok | 2021. évi eredeti előirányzat | 2021. évi mód. előirányzat | Módosítás | 2021. évi mód. előirányzat |
| 67. | Tündérváros Keleti Óvoda Orgonásip Tagintézmény (Czuczor G. u.2.) | Sószoba elkészítése | | | | - |
| 68. | Tündérváros Keleti Óvoda Nefejejs Tagintézmény (Deák F. u.2.) | Konyhabútor beépítése | | | | - |
| 69. | Tündérváros Keleti Óvoda Szászorszép Tagintézmény (Pityang u.2/a.) | Tornaterem, öltöző burkolatának cseréje, tisztasági festése, ajtó cseréje | | | | - |
| 70. | Tündérváros Keleti Óvoda Koszorú úti Telephely (Koszorú u. 10.) | Beázás miatti tetőhéjazat felújítása | | | | - |
| 71. | Tündérváros Keleti Óvoda Élet úti Telephely (Élet u.30.) | A terep szintjének módosítása, az épület körüli járda felújítása, a lefolyó- és ereszcsonna cseréje I-II. ütem | | | | - |
| 72. | Tündérváros Keleti Óvoda összesen | | - | - | - | - |
| 73. | Búzaszem Nyugati Óvoda (Búza u. 7.) | Az udvar egy részének (B.cs.) csapadékvíz elvezetésének megoldása, az ott lévő homokozó cseréje | | | | - |
| 74. | | Lapostető kifolyóinak javítása beázás miatt | | | | - |
| 75. | | Lapostető kifolyóinak javítási munkái | | | | - |
| 76. | Búzaszem Nyugati Óvoda Aranykörte Tagintézmény (Körte u. 41.) | Beszakadt térburkolat javítása, kilukadt radiátorok cseréje, eséscsillapító burkolat szegélyének cseréje | | | | - |
| 77. | | Két kombinált udvari járók cseréje az ütésálló gumiburkolat átalakításával balesetveszély miatt (munkavédelmi jkv alapján) | | | | - |
| 78. | Búzaszem Nyugati Óvoda Gyermekkert Tagintézmény (Tőke u. 32/a.) | Udvari szennyvízvezeték dugulás miatti cseréje II. ütem. | | | | - |
| 79. | | Homokozó feletti napárnyékoló szerkezetének megerősítése, homokozók ülőfelületének cseréje | | | | - |
| 80. | Búzaszem Nyugati Óvoda Benczúr Téri Tagintézmény (Benczúr tér 20.) | Az óvoda udvarát déli oldalról határoló falrész statikai vizsgálata, újjépítése | | | | - |
| 81. | Búzaszem Nyugati Óvoda összesen | | - | - | - | - |
| 82. | Óvodák Mindösszesen | | - | - | - | - |
| 83. | Móricz Zsigmond Megyei és Városi Könyvtár (Szabadság tér 2.) | A rámpa és a lépcső felújítása | | | | - |
| 84. | | Gyermekkönyvtár felújítása | | | | - |
| 85. | Móricz Zsigmond Megyei és Városi Könyvtár Örökösöldi Fiókkönyvtára (Fazekas J. tér 9/a) | Teljes felújítás és átalakítás | | | | - |
| 86. | Móricz Zsigmond Városi Könyvtár összesen: | | - | - | - | - |
| 87. | VMK (Szabadság tér 9.) | Korcolt réztető felújítása + tervezetés | | | | - |
| 88. | Kölyökvár (Dóza Gy. u. 25.) | Elektromos kapcsolószekrény korszerűsítése | | | | - |
| 89. | | Az udvarban összegyűlt csapadékvíz elvezetése, térburkolat és járda készítése | | | | - |
| 90. | VMK Városmajori Művelődési Ház (Városmajor u. 3.) | Klíma telepítése a nagyterem és iroda helyiségben | | | | - |
| 91. | | Elektromos hálózat felújítása, olvadó biztosítékok cseréje | | | | - |
| 92. | VMK Alvégesi Művelődési Ház (Honvéd u. 41.) | Kerítés készítése az ingatlan É-i oldalán | | | | - |
| 93. | | Sérült földkabel cseréje | | | | - |
| 94. | Butyкаи Községi Ház és Közművelődési Szintér (Nyíregyháza-Butyka, Benkő I. u. 1.) | Földszinti belső nyílászárók cseréje, mosdók felújítása | | | | - |
| 95. | Váci Mihály Kulturális Központ összesen | | - | - | - | - |
| 96. | Jósa András Múzeum (Benczúr tér 21.) | Tetőhéjazat (szabványfalafedés) és kapcsolódó bádigos szerkezetek beázás miatti javítása, az ereszcsonna tisztítása a teljes épületben | | | | - |
| 97. | Jósa András Múzeum összesen | | - | - | - | - |
| 98. | | Épületet megtápláló udvari nyomóvízvezeték cseréje, folyamatos szivárgás miatt | | | | - |
| 99. | Ózike Bölcsőde (Vécsey köz 31.) | Udvari vízvezeték szakasz cseréje, csőtörés miatt | | | | - |
| 100. | | 5-6 gondozási egység udvarán a csapadékvíz elvezetése (kb. 100 m ²) | | | | - |
| 101. | Napsugár Bölcsőde (Dália u. 1.) | Balesetveszélyes járdák, és játszóudvarok beton burkolatának cseréje térköze, csapadékvíz vezeték rendszer felújítása, akadálymentes főbejárat (kb.: 160x100) és rámpa kialakítása | | | | - |
| 102. | | 3 db csoportszoba belső tisztasági festése, játéktároló homlokzatának kőporozása | | | | - |
| 103. | Hóvirág Bölcsőde (Malom u. 5.) | Három csoportszoba belső tisztasági festése, játéktároló homlokzatának kőporozása, külső ajtó cseréje | | | | - |
| 104. | | Csoportszobákban mosható falburkolat kialakítása | | | | - |
| 105. | Katica Bölcsőde (Tőke u. 1.) | Szennyvízvezeték szakaszok cseréje folyamatos dugulás miatt | | | | - |
| 106. | | 2 csoport szobához tartozó külső terasz burkolása kb. 105 m ² | | | | - |
| 107. | Micimackó Bölcsőde (Stadion u. 8/a) | Játéktároló tetőhéjazatának cseréje beázás miatt | | | | - |
| 108. | | A játszókert járdáinak és betonon fedett felületének (összesen: 640m ²) | | | | - |
| 109. | Babaház Bölcsőde (Krúdy Gyula u. 30.) | Épület megtápláló udvari nyomóvízvezeték cseréje | | | | - |
| 110. | Nefejejs Bölcsőde (Sarkantyú u. 30-36.) | Játszóudvar leválasztó kerítés és homokozó felújítása | | | | - |
| 111. | Bóbita Bölcsődében (4400 Nyíregyháza, Tas u. 1-3.) | Csapadékvíz vezeték cseréje gyökérbenővés, csőtörés és folyamatos dugulás miatt. | | | | - |
| 112. | Aprajafalva Bölcsőde (Fazekas J. tér 13.) | 1 db 5-6 m ² -es Udvari játéktároló kialakítása | | | | - |
| 113. | | 54 db szűnyogháló szerelés ablakokra | | | | - |
| 114. | Családok Átmeneti Otthona (Tokaji u. 3.) | Udvari elválasztó kerítés építése vagyonvédelmi okokból | | | | - |
| 115. | | 2db elötető szerelés bejárat ajtó felé (kb. 140cmx80cm méreteken) | | | | - |
| 116. | Nyíregyházi Gyermek Átmeneti Otthona (Kollégium u. 54.) | Kerti pavilon telepítése (nyári foglalkozások megtartása céljából) | | | | - |
| 117. | Nyíregyházi Gyermekjóléti Alapellátási Intézmény összesen | | - | - | - | - |
| 118. | Nyíregyházi Szociális Gondozási Központ Idősek Otthona Telephely (Nyíregyháza, Pacsirta u. 29-35.) | Vasaló helyiségbe légkondicionáló berendezés kiépítése | | | | - |
| 119. | | Villamos energia teljesítmény bővítése 100A-ról 3*200A-ra | | | | - |
| 120. | | Konyha felújítása, korszerűsítése | | | | - |
| 121. | Nyíregyházi Szociális Gondozási Központ Orosz Idősek Otthona (Oros, Rozsnyai u. 8/a.) | Tetőhéjazat javítása, konyha felújítása | | | | - |
| 122. | Nyíregyházi Szociális Gondozási Központ összesen | | - | - | - | - |
| 123. | Önkormányzati forrásból megvalósuló intézményi felújítások | | - | - | - | - |

| | A. | B. | C. | D. | E. | F. |
|------|--|--|-------------------------------|----------------------------|-----------------|----------------------------|
| 1. | Intézmény megnevezése | Feladatok | 2021. évi eredeti előirányzat | 2021. évi mód. előirányzat | Módosítás | 2021. évi mód. előirányzat |
| 124. | | Csapadékvíz csatornahálózat felújítása (IV. ütem) | | | | - |
| 125. | | Az "A" épületben lévő Iktatási csoport irodáinak belső felújítási munkái | | | | - |
| 126. | | A PH. Hátsó bejáratánál lévő épületrészben az (Szociális Osztály) irodák homlokzati nyílászáróinak cseréje, homlokzat felújítása | | | | - |
| 127. | Polgármesteri Hivatal | Az "E" épületben lévő (Adóosztály) fém homlokzati nyílászáróinak cseréje, irodákban új gipszkarton álmennyezetek készítése | | | | - |
| 128. | | A "B" épület elektromos hálózatának szabványosítása (III. ütem), festési munkák | | | | - |
| 129. | | Érintésvédelmi felülvizsgálat készítése a Polgármesteri Hivatal épületében | | | | - |
| 130. | | "C" épületben ivóvízvezeték csőtörésének elhárítási munkái | | | | - |
| 131. | | Főépítési Osztály Irodáiban (2db) festés és elektromos szerelési munkák, armatúrák cseréje | | | | - |
| 132. | Polgármesteri Hivatal összesen | | - | - | - | - |
| 133. | Intézményi felújítás mindösszesen: | | - | - | - | - |
| 134. | Tartalékkeret | Üzemeltető | | | | - |
| 135. | Üzemeltetésre átadott víziközmű vagyon felújítás | | | | | - |
| 136. | | 10 méteres légfegyveres lőtér épületében aljzatbeton burkolása, bejáratú ajtó és csatorna csere | | | | - |
| 137. | Városi Lőtér (Stadion u.7.) | Leszakadt stabion és eresz helyreállítása balesetveszély miatt | | | | - |
| 138. | | 25 méteres lőtér tető javítás | | | | - |
| 139. | Hősök tere 3.sz. alatti ingatlan | Az épület tetőszerkezetének és héjazatának rekonstrukciója | | | | - |
| 140. | Éjjeli Menedékhely (Bokréta u. 22/A.) | Mért villamos energia hálózat üzemszerűsítésének elhárítása | | | | - |
| 141. | SÓSTÓ HOTEL (Sóstói u. 76.sz.) | Turistaszálló és Kemping | | | | - |
| 142. | NLC. Polgármesteri Hivatal alatti üzlet | Épület felújítási munkái bérleti és üzemeltetési szerződés szerint | | | | - |
| 143. | Rákóczi u. 5. sz. alatti ingatlan | Épület helyreállítási munkák | | | | - |
| 144. | | Belső felújítási, átalakítási munkák | | | | - |
| 145. | Irodaház (Luther u.3) | Irodaház felújítása | | | | - |
| 146. | | Acél korlátok felújítása | | | | - |
| 147. | Önkormányzat összesen | Műszaki szükségességből elrendelt pótmunka | | | | - |
| 147. | Önkormányzat összesen | | 763 044 652 | 915 351 906 | 67 016 169 | 982 368 075 |
| 148. | Zöldfelület fenntartása | | 54 610 000 | 54 610 000 | 7 539 000 | 62 149 000 |
| 149. | Egyéb városüzemeltetési feladatok | | | | 71 895 000 | 71 895 000 |
| 150. | Közutak, hidak fenntartása | | 300 000 000 | 223 477 000 | 92 061 000 | 315 538 000 |
| 151. | Vagyoni kiadás | | | 22 024 322 | | 22 024 322 |
| 152. | Városfejlesztési kiadások | | 8 628 649 068 | 8 717 689 261 | - 5 057 053 296 | 3 660 635 965 |
| 153. | Önkormányzat és Intézmény összesen: | | 9 746 303 720 | 9 933 152 489 | - 4 818 542 127 | 5 114 610 362 |

| | A. | B. | C. | D. | E. | F. |
|-----|--|--|-------------------------------|----------------------------|-----------|----------------------------|
| 1. | Üzemeltető feladatok (dolgozó kiadás, nagyszámú karbantartás) | Feladatok | 2021. évi eredeti előirányzat | 2021. évi mód. előirányzat | Módosítás | 2021. évi mód. előirányzat |
| 2. | Orvosi rendelő (Fenyő u. 1.) | Fűtési rendszer javítása, légtelenítése | | | | - |
| 3. | Eszterlánc Északi Óvoda Posta utcai Telephely (Sóstóhegy, Posta u. 2.) | Gyerek WC-k fa ülőkéjének és tetejének cseréje | | | | - |
| 4. | Eszterlánc Északi Óvoda Napsugár Tagintézmény (Stadion u. 32/A.) | Udvaron ivóvíz vezeték csőtörés elhárításának munkái, vezetékcsakasz cseréje | | | | - |
| 5. | Eszterlánc Északi Óvoda Kerekkerdő Tagintézmény (Sóstói út 31.) | Udvari kerti csapot megtápláló vezeték csőtörésének elhárítása | | | | - |
| 6. | Gyermekek Háza Déli Óvoda Csicseregő Tagintézmény (Dugonics út 16.) | 12 db lapostető csapadékvíz kifolyó épületbelső ázása miatti javítási munkák | | | | - |
| 7. | | Beázás után leomlott, III. salétromos vakolat javítása, pótlása | | | | - |
| 8. | Gyermekek Háza Déli Óvoda Kassa utcai Telephely (Kassa u. 25-27.) | Udvari játékok javítása | | | | - |
| 9. | Gyermekek Háza Déli Óvoda Mandabokor Telephely (Mandabokor, Mandabokori u. 4.) | Vizesblokkban csőtörés elhárítási munkák | | | | - |
| 10. | Tündérváros Keleti Óvoda Ugei Tagintézmény (Liszt F. u. 32-34.) | Tisztasági festés folytatása - nevelői, mosókonyha, gyermeköltözők, mosdók | | | | - |
| 11. | Tündérváros Keleti Óvoda Kikelet Tagintézmény (Fazekas J. tér 25.) | Földszinti gyermekmosdóban sarokszelvények, csaptelepek, flexicsövek cseréje (I. ütem) | | | | - |
| 12. | Tündérváros Keleti Óvoda Orgonásip Tagintézmény (Czuczor G. u. 2.) | Balesetveszélyes udvari fák gallyazása, kivágása | | | | - |
| 13. | Tündérváros Keleti Óvoda Nefelejcs Tagintézmény (Deák F. u. 2.) | Utcafronti kerítés fa részének festése | | | | - |
| 14. | Búzaszem Nyugati Óvoda Aranykórte Tagintézmény (Körte u. 39.) | Tetőcsatorna vízvezetőjének javítása, a járda javítása, terepszint rendezése | | | | - |
| 15. | Búzaszem Nyugati Óvoda Benczúr téri Tagintézmény (Benczúr tér 20.) | Beépített szekrények átalakítási munkái | | | | - |
| 16. | VMK Jászvárosi Művelődési Ház (Ungvár stry. 35.) | Lapostető javítási munkái | | | | - |
| 17. | Móricz Zsigmond Megyei és Városi Könyvtár (Szabadság tér 2.) | Lapostető beázás miatti javítása | | | | - |
| 18. | Múzeumfalva (Tölgyes u. 1.) | Saválló kétmedencés ipari mosogató beépítése, csapteleppel a restaurátori műhelybe | | | | - |
| 19. | Nefelejcs Bölcsőde (Sarkantyú u. 30-36.) | 5 db elkülönítő helyiség falának vakolása, festése (150 m ²) | | | | - |
| 20. | | Belső falfestés (5 gondozási egység - 1500 nm, 4 Iroda - 150 m ²) | | | | - |
| 21. | Micimackó Bölcsőde (Stadion u. 8/a) | Játéktároló balesetveszélyes mennyezeti vakolatának leverése | | | | - |
| 22. | Babaház Bölcsőde (Krúdy Gyula u. 30.) | Épület megtápláló udvari nyomóvízvezeték cseréje | | | | - |
| 23. | Aprajafalva Bölcsőde (Fazekas J. tér 13.) | Lapostető összefolyó javítása, személyzeti WC festése | | | | - |
| 24. | Nyíregyházi Gyermekek Átmeneti Otthona (Kollegium u. 54.) | A két bejáratú ajtóra szunyogháló ajtó készítése | | | | - |
| 25. | Éjjeli Menedékhely (Bokréta u. 22/A.) | Mért villamos energia hálózat üzemszerűsítésének elhárítása | | | | - |
| 26. | Kállay-Kúria (Bessenyei tér 15.) | Tetőszerkezet bádogozás javítása beázás miatt | | | | - |
| 27. | Hősök tere 3.sz. alatti ingatlan | Az épület tetőszerkezetének és héjazatának rekonstrukciója | | | | - |
| 28. | Szakszervezeti Üdülő (Miskolctapolca) | Karbantartási keret | | | | - |
| 29. | Sóstói Szakszervezeti Üdülő | Ivóvíz vezeték csőtörésének helyreállítása | | | | - |
| 30. | | Karbantartási keret | | | | - |
| 31. | Önkormányzat és Intézmény összesen: | | 14 000 000 | 19 311 620 | 8 190 179 | 27 501 799 |

| | A. | B. | C. | D. | E. | F. |
|----|--|--|-------------------------------|----------------------------|-----------|----------------------------|
| 1. | Beruházási feladatok | Feladat | 2021. évi eredeti előirányzat | 2021. évi mód. előirányzat | Módosítás | 2021. évi mód. előirányzat |
| 2. | Tündérváros Keleti Óvoda Nefelejcs Tagintézmény (Deák F. u. 2.) | Konyhabútor beépítése | | | | - |
| 3. | Nyíregyházi Szociális Gondozási Központ Idősek Otthona Telephely (Nyíregyháza, Pacsirta u. 29-35.) | Vasaló helyiségbe légkondicionáló berendezés kiépítése | | | | - |
| 4. | Összesen | | - | 250 000 | 462 000 | 712 000 |

| Forintban! | | | | | | |
|------------|--|-----------------|---------------------------|---------------|---------------|-----------------------|
| 1. | A. | B. | C. | D. | E. | F. |
| | Eldírányzat megnevezése | Összes költsége | Terv évet megelőző kiadás | KIADÁS | | |
| | | | | 2021. | 2022. | 2023. és további évek |
| 2. | Nyíregyháza-Nyírszőlős kerékpárút (ÉAOP pályázat) | 263 399 356 | 260 187 001 | 1 652 355 | 1 560 000 | |
| 3. | Nyíregyháza Kerékpárforgalmi hálózatának fejlesztése (ÉAOP-3.1.3. pályázat) * | 477 985 | 77 985 | 100 000 | 100 000 | 200 000 |
| 4. | Térinformatikai rendszer kialakítása, üzemeltetése * | 35 000 000 | | 10 000 000 | 15 000 000 | 10 000 000 |
| 5. | Fejlesztési tábla 8. melléklet (3.,4.,45. sorai) | 298 877 341 | 260 264 986 | 11 752 355 | 16 660 000 | 10 200 000 |
| 6. | INTERREG EUROPE-BETTER | 55 888 640 | 14 495 369 | 30 092 399 | 11 300 872 | |
| 7. | INTERREG Talent Magnet | 53 049 151 | 1 754 642 | 23 040 070 | 28 254 439 | |
| 8. | Nyíregyháza Megyei Jogú Város közösségi közlekedésének fejlesztése érdekében 41 db új CNG autóbussz beszerzése, töltőállomás létesítése és autóbussz telephely kialakítása (IKOP 3.2.0-15-2016-00013) | 8 053 311 159 | 4 995 349 939 | 2 755 493 135 | 302 468 085 | |
| 9. | Kulturális és közösségi terek infrastrukturális fejlesztése és helyi közösségfejlesztés a Nyíregyházi Helyi Közösségi Fejlesztési Stratégiájához kapcsolódva (CLLD) (TOP-7.1.1-16-2016-00067) | 79 750 000 | 74 182 038 | 4 932 962 | 635 000 | |
| 10. | Helyi klímastratégia kidolgozása, valamint a klímadatastosságot erősítő szemléletformálás Nyíregyházán (KEHOP-1.2.1-18-2019-00255) | 20 000 000 | 24 394 | 19 975 606 | | |
| 11. | Új Bölcsődei férőhelyek kialakítása Nyíregyházán (TOP-6.2.1-19-NY1-2019-00001) | 599 750 000 | 24 983 629 | 572 670 046 | 2 096 325 | |
| 12. | Környezetvédelmi Infrastruktúra Fejlesztések Nyíregyházán (TOP-6.3.3-16) | 1 057 938 369 | 889 528 599 | 164 586 720 | 3 823 050 | |
| 13. | Két közművelődési intézmény és a NYSZC Inczedy György Szakgimnázium, Szakközépiskola épületeinek energetikai korszerűsítése (TOP-6.5.1-19-NY1-2020-00006) | 434 997 203 | 3 594 100 | 407 304 353 | 24 098 750 | |
| 14. | Vécsey köz 4.szám alatti önkormányzati épület, a Kodály Zoltán Általános Iskola és a NYSZC Wesselényi Miklós Szakgimnázium, Szakközépiskola épületeinek energetikai korszerűsítése (TOP-6.5.1-19-NY1-2020-00007) | 425 804 358 | 4 254 500 | 385 884 657 | 35 665 201 | |
| 15. | Nyíregyházi Arany János Gimnázium, Általános Iskola és Kollégium energetikai fejlesztése (TOP-6.5.1-19-NY1-2020-00005) | 419 811 145 | 3 721 100 | 412 991 411 | 3 098 634 | |
| 16. | Bessenyei tér 3-4. szám alatti bérlakások energetikai korszerűsítése Nyíregyháza MJV Önkormányzatnál (TOP-6.5.1-19-NY1-2020-00004) | 278 802 280 | 8 585 200 | 270 217 080 | | |
| 17. | Nyíregyháza Csaló köz nyugdíjsház és a Continental Aréna energetikai fejlesztése (TOP-6.5.1-19-NY1-2020-00003) | 247 000 000 | 8 585 200 | 236 363 520 | 2 051 280 | |
| 18. | Rozsátszőlős bekötőút (Nyugati 1. u/Déli Ipari Park bekötő út/ felújítása (TOP-6.1.5-16-NY1-2019-00004) | 600 000 000 | 1 249 000 | 587 832 519 | 10 918 481 | |
| 19. | Kéményseprő utca csapadékelvezető rendszer építése (TOP-6.3.3-16-NY1-2021-00002) | 200 000 000 | | 20 657 060 | 179 342 940 | |
| 20. | Szent István és Szarvas utcák útburkolatának felújítása (TOP-6.1.5-16-NY1-2021-00006) | 582 268 082 | 9 392 920 | 153 168 476 | 419 706 686 | |
| 21. | Jósa András Múzeum Infrastrukturális fejlesztése (TOP-6.1.4-16-NY1-2021-00007) | 2 946 342 630 | | 172 452 942 | 2 661 145 895 | 112 743 793 |
| 22. | Turizmusfejlesztés keretében Mesekert megvalósítása Nyíregyházán (TOP-6.1-4-16-NY1-2021-00009) | 3 473 466 388 | | 2 895 989 385 | 577 477 003 | |

| 1. | A. | B. | C. | D. | E. | F. |
|-----|---|-----------------|---------------------------|----------------|---------------|-----------------------|
| | Előirányzat megnevezése | Összes költsége | Terv évet megelőző kiadás | KIADÁS | | |
| | | | | 2021. | 2022. | 2023. és további évek |
| 23. | Tiszavasvári út -Derkovits utca csomópontjának fejlesztése (TOP-6.1.5-16-NY1-2021-00005) | 855 049 044 | 31 890 584 | 799 882 708 | 23 275 752 | |
| 24. | Színház utca csapadékvíz elvezetési rendszerének fejlesztése (TOP-6.3.3-16-NY1-2021-00003) | 500 000 000 | | 494 367 935 | 5 632 065 | |
| 25. | Szélsőbokori út felújítása (TOP-6.1.5-16-NY1-2021-00007) | 920 682 874 | | 894 857 630 | 25 825 244 | |
| 26. | Tuzson János Botanikus kert fejlesztése (TOP-6.1.4-16-NY1-2021-00008) | 1 045 741 090 | | 1 031 001 365 | 14 739 725 | |
| 27. | Belső körút-László utca kereszteződésben jelzőlámpás szabályozás bevezetése (TOP-6.4.1-16-NY1-2021-00003) | 130 000 000 | | 128 968 916 | 1 031 084 | |
| 28. | Indiai Nagymacska kifutó építése (TOP-6.1.4-16-NY1-2021-00006) | 122 852 135 | | 114 548 451 | 8 303 684 | |
| 29. | Fejlesztési táblában szereplő EU-s pályázatok (65-67.,88-89.,94-95.,99-104.,106-115. sorai) | 23 102 504 548 | 6 071 591 214 | 12 577 279 346 | 4 340 890 195 | 112 743 793 |
| 30. | 5 mrd infarstruktúra fejlesztése | 5 000 000 000 | 210 800 | 2 034 013 201 | 2 965 775 999 | |
| 31. | Hazai forrásból megvalósuló pályázat (119.sor) | 5 000 000 000 | 210 800 | 2 034 013 201 | 2 965 775 999 | - |
| 32. | Mindösszesen | 28 401 381 889 | 6 332 067 000 | 14 623 044 902 | 7 323 326 194 | 122 943 793 |

* Tartalmazza a 2024. év előirányzatait is.

63.

Nyíregyháza Megyei Jogú Város Önkormányzata költségvetési évet követő három év
tervezett bevételi és kiadási előirányzatainak keretszámai

Forintban!

| Sor- szám | A. Megnevezés | B. 2021. évi előirányzat | C. 2021. évi mód. előirányzat | D. 2022. évi előirányzat | E. 2023. évi előirányzat | F. 2024. évi előirányzat |
|---------------------|--|-----------------------------|-------------------------------------|-----------------------------|-----------------------------|--------------------------------|
| I. BEVÉTELEK | | | | | | |
| 1. | Önkormányzatok működési támogatása | 8 015 272 012 | 9 762 235 051 | 8 135 501 092 | 8 257 533 609 | 8 343 242 686 |
| 2. | Működési célú támogatás ÁH-n belülről | 1 761 080 527 | 1 952 765 535 | 1 800 000 000 | 1 800 000 000 | 1 800 000 000 |
| 3. | Felhalmozási célú támogatás ÁH-n belülről | 7 422 486 842 | 24 825 884 249 | 3 800 000 000 | 3 000 000 000 | 3 000 000 000 |
| 4. | Közhatalmi bevételek | 11 016 195 496 | 12 516 195 496 | 12 225 000 000 | 13 000 000 000 | 13 500 000 000 |
| 5. | Működési bevételek | 2 892 967 658 | 3 732 216 269 | 2 950 827 011 | 2 980 335 281 | 3 010 138 634 |
| 6. | Felhalmozási bevételek | 632 511 355 | 634 523 847 | 437 000 000 | 447 000 000 | 457 000 000 |
| 7. | Működési célú átvett pénzeszközök ÁH-n kívülről | 343 136 912 | 335 110 728 | 200 000 000 | 200 000 000 | 200 000 000 |
| 8. | Felhalmozási célú átvett pénzeszközök ÁH-n kívülről | 1 728 450 000 | 1 748 978 743 | 100 000 000 | 100 000 000 | 100 000 000 |
| 9. | Költségvetési bevételek összesen | 33 812 100 802 | 55 507 909 918 | 29 648 328 103 | 29 784 868 890 | 30 410 381 320 |
| 10. | Hitelek bevétele | 4 000 000 000 | 3 000 000 000 | 3 000 000 000 | 3 000 000 000 | 3 000 000 000 |
| 11. | Belföldi értékpapírok bevétele | 17 000 000 000 | 27 000 000 000 | 5 000 000 000 | 5 000 000 000 | 5 000 000 000 |
| 12. | Államháztartáson belüli megelőlegezések | 315 279 280 | 315 279 280 | 320 000 000 | 320 000 000 | 320 000 000 |
| 13. | Maradvány igénybevétele | 8 913 868 795 | 9 769 392 168 | 3 650 000 000 | 3 100 000 000 | 2 900 000 000 |
| 14. | Finanszírozási bevételek összesen | 30 229 148 075 | 40 084 671 448 | 11 970 000 000 | 11 420 000 000 | 11 220 000 000 |
| 15. | Bevételek összesen | 64 041 248 877 | 95 592 581 366 | 41 618 328 103 | 41 204 868 890 | 41 630 381 320 |
| II. KIADÁSOK | | | | | | |
| 16. | Működési kiadások | | | | | |
| 17. | Személyi juttatások | 8 047 895 994 | 8 338 438 531 | 8 128 374 953 | 8 205 000 000 | 8 287 050 000 |
| 18. | Munkaadókat terhelő járulékok és szociális h. j. adó | 1 398 981 258 | 1 398 153 973 | 1 256 843 818 | 1 107 467 423 | 1 284 492 750 |
| 19. | Dologi kiadások | 12 656 799 108 | 14 102 278 929 | 10 500 000 000 | 10 605 000 000 | 10 850 000 000 |
| 20. | Ellátottak pénzbeli juttatásai | 427 657 155 | 367 262 258 | 350 000 000 | 360 000 000 | 370 000 000 |
| 21. | Egyéb működési célú kiadások | | | | | |
| 22. | Működési c. pénzeszköztartás ÁH-n belülről | 22 500 000 | 114 009 946 | 25 000 000 | 26 000 000 | 27 000 000 |
| 23. | Működési c. pénzeszköztartás ÁH-n kívülről | 3 034 369 628 | 3 090 179 661 | 3 000 000 000 | 3 000 000 000 | 3 000 000 000 |
| 24. | Műk.célú visszatér.tám. Kölcs.nyújtása ÁH-n kívülre | | 7 200 000 | 140 000 000 | 140 000 000 | 140 000 000 |
| 25. | Elvonások és befizetések | 1 799 366 340 | 1 801 201 421 | 1 600 000 000 | 1 600 000 000 | 1 600 000 000 |
| 26. | Általános tartalék | 120 000 000 | 70 513 926 | 100 000 000 | 100 000 000 | 100 000 000 |
| 27. | Céltartalék | 131 947 397 | 51 498 024 | 411 110 000 | 411 110 000 | 411 110 000 |
| 28. | Felhalmozási kiadások | | | | | |
| 29. | Beruházások | 15 932 479 857 | 26 979 270 438 | 6 400 000 000 | 6 000 000 000 | 6 000 000 000 |
| 30. | Pályázatok tartaléka | 803 746 413 | 12 757 911 952 | | | |
| 31. | Felújítási kiadások | 9 746 303 720 | 5 114 610 362 | 1 000 000 000 | 1 000 000 000 | 1 000 000 000 |
| 32. | Felhal.c. pénzeszköztartás ÁH-n belülről | 967 884 642 | 968 036 995 | | | |
| 33. | Felhal.c. pénzeszköztartás ÁH-n kívülre | 92 160 000 | 1 797 857 585 | 100 000 000 | 100 000 000 | 100 000 000 |
| 34. | Felhalmozási célú kölcsönök nyújtása ÁH-n kívülre | 11 500 000 | 11 500 000 | 12 000 000 | 12 500 000 | 13 000 000 |
| 35. | Költségvetési kiadások összesen | 55 193 591 512 | 76 969 924 001 | 33 023 328 771 | 32 667 077 423 | 33 182 652 750 |
| 36. | Hosszú lejáratú hitel törlesztése | 307 378 085 | 307 378 085 | 274 999 332 | 217 791 467 | 127 728 570 |
| 37. | Rövid lejáratú hitel törlesztése | 3 000 000 000 | 3 000 000 000 | 3 000 000 000 | 3 000 000 000 | 3 000 000 000 |
| 38. | Belföldi értékpapírok kiadása | 5 225 000 000 | 15 000 000 000 | 5 000 000 000 | 5 000 000 000 | 5 000 000 000 |
| 39. | Államháztartáson belüli megelőlegezések | 315 279 280 | 315 279 280 | 320 000 000 | 320 000 000 | 320 000 000 |
| 40. | Finanszírozási kiadások összesen | 8 847 657 365 | 18 622 657 365 | 8 594 999 332 | 8 537 791 467 | 8 447 728 570 |
| 41. | Kiadások összesen | 64 041 248 877 | 95 592 581 366 | 41 618 328 103 | 41 204 868 890 | 41 630 381 320 |
| 42. | | | | | | |
| 43. | Költségvetési hiány/ többlet | - 21 381 490 710 | - 21 462 014 083 | - 3 375 000 668 | - 2 882 208 533 | - 2 772 271 430 |
| 44. | Finanszírozási hiány/többlet | 21 381 490 710 | 21 462 014 083 | 3 375 000 668 | 2 882 208 533 | 2 772 271 430 |

Nyíregyháza Megyei Jogú Város Önkormányzata 2021. évi előirányzat felhasználási ütemterve

13. melléklet

Forintban!

| | A. | B. | C. | D. | E. | F. | G. | H. | I. | J. | K. | L. | M. | N. |
|-----|--|----------------------|----------------------|----------------------|----------------------|----------------------|----------------------|----------------------|----------------------|-----------------------|-----------------------|-----------------------|-----------------------|-----------------------|
| 1. | Megnevezés | Január | Február | Március | Április | Május | Június | Július | Augusztus | Szeptember | Október | November | December | Összesen |
| 2. | BEVÉTELEK | | | | | | | | | | | | | |
| 3. | Önkormányzatok működési támogatása | 667 939 334 | 667 939 334 | 667 939 334 | 667 939 334 | 667 939 334 | 667 939 334 | 706 778 419 | 706 778 419 | 1 085 260 551 | 1 085 260 551 | 1 085 260 555 | 1 085 260 552 | 9 762 235 051 |
| 4. | Működési célú támogatások ÁH-on belül | 130 939 553 | 157 972 213 | 128 772 213 | 130 939 553 | 124 371 079 | 154 929 913 | 168 848 060 | 142 839 673 | 214 877 748 | 190 510 816 | 227 010 493 | 180 754 221 | 1 952 765 535 |
| 5. | Felhalmozási célú támogatások ÁH-on belül | 2 811 624 868 | 16 947 613 | 159 610 138 | 37 721 776 | 29 971 629 | 2 255 138 012 | 2 220 052 930 | 2 325 235 887 | 3 230 366 506 | 4 158 313 286 | 3 338 485 242 | 4 242 416 362 | 24 825 884 249 |
| 6. | Közhatalmi bevételek | 36 000 000 | 41 000 000 | 4 083 298 874 | 223 000 000 | 836 000 000 | 204 000 000 | 156 798 874 | 96 000 000 | 5 220 000 000 | 518 798 874 | 557 000 000 | 544 298 874 | 12 516 195 496 |
| 7. | Működési bevételek | 188 529 223 | 232 163 517 | 256 991 617 | 268 905 257 | 368 579 299 | 306 442 523 | 125 564 883 | 283 666 315 | 439 784 754 | 432 364 773 | 418 784 752 | 410 439 356 | 3 732 216 269 |
| 8. | Felhalmozási bevételek | 5 511 355 | | 1 000 000 | 60 000 000 | 121 000 000 | 115 000 000 | 1 000 000 | 51 012 492 | 72 000 000 | 71 000 000 | 85 000 000 | 52 000 000 | 634 523 847 |
| 9. | Működési célú átvett pénzeszköz | | | 9 876 719 | 145 000 000 | 6 254 640 | | | 141 791 810 | 1 914 435 | 8 088 064 | | 22 185 060 | 335 110 728 |
| 10. | Felhalmozási célú átvett pénzeszköz | 1 000 000 | 4 500 000 | 6 500 000 | 2 000 000 | 6 500 000 | 4 500 000 | 1 500 000 | 1 684 950 000 | 9 000 000 | 12 000 000 | 8 028 743 | 8 500 000 | 1 748 978 743 |
| 11. | Finanszírozási bevételek | 342 226 313 | 1 027 947 030 | 27 947 033 | 1 027 947 033 | 27 947 033 | 1 110 451 440 | 882 470 406 | 1 026 947 033 | 9 027 947 033 | 17 027 947 033 | 8 527 947 033 | 26 947 028 | 40 084 671 448 |
| 12. | Bevételek összesen: | 4 183 770 646 | 2 148 469 707 | 5 341 935 928 | 2 563 452 953 | 2 188 563 014 | 4 818 401 222 | 4 263 013 572 | 6 459 221 629 | 19 301 151 027 | 23 504 283 397 | 14 247 516 818 | 6 572 801 453 | 95 592 581 366 |
| 13. | KIADÁSOK | | | | | | | | | | | | | |
| 14. | Személyi juttatások | 618 015 893 | 639 062 278 | 679 807 300 | 632 807 513 | 656 922 492 | 788 781 124 | 713 337 476 | 686 660 494 | 718 098 668 | 714 915 114 | 714 101 380 | 775 928 799 | 8 338 438 531 |
| 15. | Munkaadót terhelő járulékok és szociális hozzájárulási adó | 102 151 898 | 112 471 020 | 107 719 164 | 126 526 162 | 110 125 382 | 141 880 874 | 123 792 032 | 106 627 763 | 116 877 050 | 118 621 799 | 112 637 279 | 118 723 550 | 1 398 153 973 |
| 16. | Dologi kiadások | 1 009 560 444 | 1 064 404 111 | 1 220 264 311 | 984 013 997 | 931 205 194 | 1 048 213 806 | 939 783 192 | 1 013 895 974 | 1 229 193 099 | 1 480 724 950 | 1 423 371 276 | 1 757 648 575 | 14 102 278 929 |
| 17. | Ellátottak pénzbeli juttatásai | 31 165 985 | 27 165 985 | 31 455 986 | 22 100 267 | 26 930 265 | 22 979 968 | 27 020 268 | 21 779 966 | 38 123 659 | 22 013 659 | 26 277 359 | 70 248 891 | 367 262 258 |
| 18. | Egyéb működési célú kiadások | 344 318 536 | 430 318 536 | 871 467 967 | 369 448 536 | 357 818 536 | 371 499 786 | 340 818 536 | 418 868 536 | 354 377 625 | 404 658 150 | 330 894 517 | 540 113 717 | 5 134 602 978 |
| 19. | Beruházások | 490 839 564 | 936 285 847 | 123 681 070 | 1 614 884 246 | 1 835 512 960 | 313 267 864 | 4 826 016 596 | 4 091 995 942 | 7 152 381 736 | 5 975 069 680 | 5 980 155 073 | 6 397 091 812 | 39 737 182 390 |
| 20. | Felújítások | 139 009 647 | 415 213 416 | 8 836 882 | 50 345 402 | 154 050 186 | 574 911 402 | 797 381 956 | 380 640 172 | 686 449 164 | 510 145 712 | 171 378 185 | 1 226 248 238 | 5 114 610 362 |
| 21. | Egyéb felhalmozási kiadások | 565 000 000 | 200 056 142 | 2 250 000 | 5 000 000 | 2 000 000 | 7 250 000 | | 5 000 000 | 486 372 485 | 431 462 485 | 208 733 193 | 864 270 275 | 2 777 394 580 |
| 22. | Finanszírozási kiadások | 315 279 280 | | 307 378 085 | 1 000 000 000 | 225 000 000 | | 1 000 000 000 | | 775 000 000 | 10 000 000 000 | 2 000 000 000 | 3 000 000 000 | 18 622 657 365 |
| 23. | Kiadások összesen: | 3 615 341 247 | 3 824 977 335 | 3 352 860 765 | 4 805 126 123 | 4 299 565 015 | 3 268 784 824 | 8 768 150 056 | 6 725 468 847 | 11 556 873 486 | 19 657 611 549 | 10 967 548 262 | 14 750 273 857 | 95 592 581 366 |

67.

Nyíregyháza Megyei Jogú Város Önkormányzata 2021. évi ifjúsági céladatainak előirányzata

Forintban!

| | A. | B. | C. | D. | E. | F. | G. | H. | I. | J. | K. | L. | M. | N. |
|-----|---|---------------------|--|--------------------------------|----------------|----------------------------|--------------------------|-----------|-----------|--------------------------------|------------------------------|------------------|------------------|----------|
| 1. | M e g n e v e z é s | Személyi juttatások | Munkaadókat terhelő járulékok és szoc. hozzájárulási adó | Ellátottak pénzbeli juttatásai | Dologi kiadás | Egyéb működési célú kiadás | Működési kiadás összesen | Felújítás | Beruházás | Egyéb felhalmozási célú kiadás | Felhalmozási kiadás összesen | Mindösszesen | 2020. évi | Eltérés |
| 2. | Diákpolg. Iroda programjai | | | | | 800 000 | 800 000 | | | | - | 800 000 | 800 000 | - |
| 3. | Diákpolg. Iroda programjai mód. előir. | | | | | | - | | | | - | - | | |
| 4. | Diákpolg. Iroda telefon, Internet | | | | | 100 000 | 100 000 | | | | - | 100 000 | 100 000 | - |
| 5. | Diákpolg. Iroda telefon, Internet mód. előir. | | | | | | - | | | | - | - | | |
| 6. | Ifjúsági Ház működtetése | | | | | 5 080 000 | 5 080 000 | | | | - | 5 080 000 | 5 080 000 | - |
| 7. | Ifjúsági Ház működtetése mód. előir. | | | | | 5 980 000 | 5 980 000 | | | | - | 5 980 000 | | |
| 8. | Drogmegelőzés, prevenció | | | | | 1 500 000 | 1 500 000 | | | | - | 1 500 000 | 1 500 000 | - |
| 9. | Drogmegelőzés, prevenció módosítás | 149 719 | 29 205 | | 199 431 | - 378 355 | - | | | | - | - | | |
| 10. | Drogmegelőzés, prevenció mód. előir. | 149 719 | 29 205 | - | 199 431 | 1 121 645 | 1 500 000 | | | | - | 1 500 000 | | |
| 11. | Ö S S Z E S E N | - | - | - | - | 7 480 000 | 7 480 000 | - | - | - | - | 7 480 000 | 7 480 000 | - |
| 12. | Ö S S Z E S E N mód. előir | - | - | - | - | 7 480 000 | 7 480 000 | - | - | - | - | 7 480 000 | | |
| 13. | Ö S S Z E S E N módosítás | 149 719 | 29 205 | - | 199 431 | - 378 355 | - | - | - | - | - | - | | |
| 14. | Ö S S Z E S E N mód. előir | 149 719 | 29 205 | - | 199 431 | 7 101 645 | 7 480 000 | - | - | - | - | 7 480 000 | | |

66

Forintban!

| 1. | A. | B. | C. | D. | E. | F. | G. | H. | I. | J. | K. | L. | M. | N. |
|-----|---|---------------------|--|--------------------------------|-------------------|----------------------------|--------------------------|-----------|------------------|--------------------------------|------------------------------|--------------------|-------------------|------------------|
| | Megnevezés | Személyi juttatások | Munkaadókat terhelő járulékok és szoc. hozzájárulási adó | Ellátottak pénzbeli juttatásai | Dologi kiadás | Egyéb működési célú kiadás | Működési kiadás összesen | Felújítás | Beruházás | Egyéb felhalmozási célú kiadás | Felhalmozási kiadás összesen | Mindösszesen | 2020. évi | Eltérés |
| 2. | Testvérvárosi kapcsolatokat elősegítő programok, rendezvények, kiutazások | 2 420 000 | 375 100 | | 3 960 098 | | 6 755 198 | | | | - | 6 755 198 | 4 700 000 | 2 055 198 |
| 3. | Testvérvárosi kapcsolatokat elősegítő programok, rendezvények, kiutazások mód. előir. | 2 420 000 | 375 100 | | 1 104 212 | | 3 899 312 | | 2 855 886 | | 2 855 886 | 6 755 198 | | |
| 4. | Partnervárosi kapcsolatokat elősegítő programok, rendezvények, kiutazások | 535 000 | 82 925 | | 2 802 075 | | 3 420 000 | | | | - | 3 420 000 | 3 100 000 | 320 000 |
| 5. | Partnervárosi kapcsolatokat elősegítő programok, rendezvények, kiutazások mód. előir. | 535 000 | 82 925 | | 1 617 075 | | 2 235 000 | | 1 185 000 | | 1 185 000 | 3 420 000 | | |
| 6. | Megbízási díjak (tolmácsolás, fordítás, egyéb) | | | | 2 740 000 | | 2 740 000 | | | | - | 2 740 000 | 1 500 000 | 1 240 000 |
| 7. | Megbízási díjak (tolmácsolás, fordítás, egyéb) mód. előir. | 10 000 | 1 395 | | 2 728 605 | | 2 740 000 | | | | - | 2 740 000 | | |
| 8. | Pályázati alap (okt.int., nemzetk. kapcs. előseg.) | | | | | 1 800 000 | 1 800 000 | | | | - | 1 800 000 | 1 800 000 | - |
| 9. | Pályázati alap (okt.int., nemzetk. kapcs. előseg.) módosítás | | | | | - 1 800 000 | - 1 800 000 | | | | - | - 1 800 000 | | |
| 10. | <i>Pályázati alap (okt.int., nemzetk. kapcs. előseg.) mód. előir.</i> | | | | | - | - | | | | - | - | | |
| 11. | Nemzetközi városhálózatok tagságából adódó feladatok | 250 000 | 38 750 | | 211 250 | | 500 000 | | | | - | 500 000 | 581 932 | 81 932 |
| 12. | Gazd. és egyéb ter. hasznosuló nemz. kapcs. elős. | | | | 200 000 | | 200 000 | | | | - | 200 000 | 200 000 | - |
| 13. | Pályázati önerő "Aktív Európai Polgárság" | | | | 200 000 | | 200 000 | | | | - | 200 000 | 200 000 | - |
| 14. | ÖSSZESEN | 3 205 000 | 496 775 | - | 10 113 423 | 1 800 000 | 15 615 198 | - | - | - | - | 15 615 198 | 12 081 932 | 3 533 266 |
| 15. | ÖSSZESEN mód. előir. | 3 215 000 | 498 170 | - | 6 061 142 | 1 800 000 | 11 574 312 | - | 4 040 886 | - | 4 040 886 | 15 615 198 | | |
| 16. | ÖSSZESEN módosítás | - | - | - | - | - 1 800 000 | - 1 800 000 | - | - | - | - | - 1 800 000 | | |
| 17. | ÖSSZESEN mód. előir. | 3 215 000 | 498 170 | - | 6 061 142 | - | 9 774 312 | - | 4 040 886 | - | 4 040 886 | 13 815 198 | | |

57

Nyíregyháza Megyei Jogú Város Önkormányzata 2021. évi kulturális célfeladatainak előirányzata

Forintban!

| | A. | B. | C. | D. | E. | F. | G. | H. | I. | J. | K. | L. | M. | N. |
|-----|---|---------------------|--|--------------------------------|------------------|----------------------------|--------------------------|-----------|---------------|--------------------------------|------------------------------|-------------------|-------------------|----------------|
| 1. | Megnevezés | Személyi juttatások | Munkaadókat terhelő járulékok és szoc. hozzájárulási adó | Ellátottak pénzbeli juttatásai | Dologi kiadás | Egyéb működési célú kiadás | Működési kiadás összesen | Felújítás | Beruházás | Egyéb felhalmozási célú kiadás | Felhalmozási kiadás összesen | Mindösszesen | 2020. évi | Eltérés |
| 2. | Pályázati önerő | | | | | 1 000 000 | 1 000 000 | | | | - | 1 000 000 | 1 000 000 | - |
| 3. | Pályázati önerő mód. előir. | | | | 11 000 | 989 000 | 1 000 000 | | | | - | 1 000 000 | | |
| 4. | Szakértői díjak | | | | | 500 000 | 500 000 | | | | - | 500 000 | 500 000 | - |
| 5. | Művészeti ösztöndíj | 3 600 000 | | | | | 3 600 000 | | | | - | 3 600 000 | 5 700 000 | - 2 100 000 |
| 6. | Egyéb (koszorúk, szakmai fórumok) | | | | 500 000 | | 500 000 | | | | - | 500 000 | 500 000 | - |
| 7. | Egyéb (koszorúk, szakmai fórumok) mód. előir. | 11 429 | 4 319 | | 484 252 | | 500 000 | | | | - | 500 000 | | |
| 8. | Kiadványok támogatása | | | | | 1 000 000 | 1 000 000 | | | | - | 1 000 000 | 1 000 000 | - |
| 9. | Kiadványok támogatása mód. előir. | | | | 50 000 | 950 000 | 1 000 000 | | | | - | 1 000 000 | | |
| 10. | Kiadványok támogatása módosítás | | | | | - 60 000 | - 60 000 | | 60 000 | | 60 000 | - | | |
| 11. | Kiadványok támogatása mód. előir. | | | | 50 000 | 890 000 | 940 000 | | 60 000 | | 60 000 | 1 000 000 | | |
| 12. | Sz-Sz-B. Megyei Szemle | | | | | 300 000 | 300 000 | | | | - | 300 000 | 300 000 | - |
| 13. | Sz-Sz-B. Megyei Szemle mód. előir. | | | | | | - | | | | - | - | | |
| 14. | Vörösi Postakocsi folyóirat | | | | | 300 000 | 300 000 | | | | - | 300 000 | 300 000 | - |
| 15. | Települési Értéktár Bizottság | | | | 900 000 | | 900 000 | | | | - | 900 000 | 900 000 | - |
| 16. | Szépkorúak Akadémiája | | | | | 600 000 | 600 000 | | | | - | 600 000 | 600 000 | - |
| 17. | Szépkorúak Akadémiája mód. előir. | | | | | | | | | | - | - | | |
| 18. | Sóstói kulturális programsorozat támogatása | | | | | 2 000 000 | 2 000 000 | | | | - | 2 000 000 | 2 000 000 | - |
| 19. | Sóstói kulturális programsorozat támogatása mód. előir. | | | | | | - | | | | - | - | | |
| 20. | Közművelődési megállapodás | | | | | 500 000 | 500 000 | | | | - | 500 000 | 500 000 | - |
| 21. | Nyírség Könyvtár Alapítvány szakmai támogatása | | | | | 500 000 | 500 000 | | | | - | 500 000 | 500 000 | - |
| 22. | Burattino Bábszínház szakmai támogatása | | | | | 500 000 | 500 000 | | | | - | 500 000 | 500 000 | - |
| 23. | Nemzeti Összetartozás Emlékmű megvalósítására | | | | 2 716 047 | | 2 716 047 | | | | - | 2 716 047 | | 2 716 047 |
| 24. | ÖSSZESEN: | 3 600 000 | - | - | 4 116 047 | 7 200 000 | 14 916 047 | - | - | - | - | 14 916 047 | 14 300 000 | 616 047 |
| 25. | ÖSSZESEN mód. előirányzat | 3 611 429 | 4 319 | - | 4 161 299 | 4 239 000 | 12 016 047 | - | - | - | - | 12 016 047 | | |
| 26. | ÖSSZESEN módosítás | - | - | - | - | - 60 000 | - 60 000 | - | 60 000 | - | 60 000 | - | | |
| 27. | ÖSSZESEN mód. előirányzat | 3 611 429 | 4 319 | - | 4 161 299 | 4 179 000 | 11 956 047 | - | 60 000 | - | 60 000 | 12 016 047 | | |

68.

Nyíregyháza Megyei Jogú Város Önkormányzata 2021. évi szociális és egészségügyi célfeladatainak előirányzata

Forintban!

| | A. | B. | C. | D. | E. | F. | G. | H. | I. | J. | K. | L. | M. | N. |
|-----|---|---------------------|--|--------------------------------|---------------|----------------------------|--------------------------|-----------|-----------|--------------------------------|------------------------------|------------------|-------------------|-------------|
| 1. | Megnevezés | Személyi juttatások | Munkaadókat terhelő járulékok és szoc. hozzájárulási adó | Ellátottak pénzbeli juttatásai | Dologi kiadás | Egyéb működési célú kiadás | Működési kiadás összesen | Felújítás | Beruházás | Egyéb felhalmozási célú kiadás | Felhalmozási kiadás összesen | Mindösszesen | 2020. évi | Eltérés |
| 2. | Egészségügyi Alapellátási Igazgatóság által bonyolított feladatok | | | | | | | | | | | | | |
| 3. | rendelők bérleti díja | | | | | 1 500 000 | 1 500 000 | | | | - | 1 500 000 | 2 500 000 | - 1 000 000 |
| 4. | veszélyes hulladék szállítása | | | | | 6 500 000 | 6 500 000 | | | | - | 6 500 000 | 6 000 000 | 500 000 |
| 5. | veszélyes hulladék szállítása módosítás | | | | | - 3 890 095 | - 3 890 095 | | | | - | - 3 890 095 | | |
| 6. | <i>veszélyes hulladék szállítása mód. előir.</i> | | | | | 2 609 905 | 2 609 905 | | | | - | 2 609 905 | | |
| 7. | épületek karbantartása | | | | | 500 000 | 500 000 | | | | - | 500 000 | 2 000 000 | - 1 500 000 |
| 8. | épületek karbantartása módosítás | | | | | - 293 878 | - 293 878 | | | | - | - 293 878 | | |
| 9. | <i>épületek karbantartása mód. előir.</i> | | | | | 206 122 | 206 122 | | | | - | 206 122 | | |
| 10. | ÖSSZESEN | - | - | - | - | 8 500 000 | 8 500 000 | - | - | - | - | 8 500 000 | 10 500 000 | - 2 000 000 |
| 11. | ÖSSZESEN módosítás | - | - | - | - | - 4 183 973 | - 4 183 973 | - | - | - | - | - 4 183 973 | - | - |
| 12. | ÖSSZESEN mód. előir. | - | - | - | - | 4 316 027 | 4 316 027 | - | - | - | - | 4 316 027 | | |

3)

Nyíregyháza Megyei Jogú Város Önkormányzata 2021. évi szociális ellátásra tervezett kiadásai

Forintban!

| 1. | A. | B. | C. | D. | E. | F. | G. | H. | I. | J. | K. | L. | M. | N. |
|-----|---|---------------------|--|--------------------------------|-------------------|----------------------------|--------------------------|-----------|-----------|--------------------------------|------------------------------|--------------------|--------------------|-------------------|
| | Megnevezés | Személyi juttatások | Munkaadókat terhelő járulékok és szoc. hozzájárulási adó | Ellátottak pénzbeli juttatásai | Dologi kiadás | Egyéb működési célú kiadás | Működési kiadás összesen | Felújítás | Beruházás | Egyéb felhalmozási célú kiadás | Felhalmozási kiadás összesen | Mindösszesen | 2020. évi | Eltérés |
| 2. | Rendszeres pénzbeli ellátások: | | | | | | | | | | | | | |
| 3. | Települési támogatás | | | 220 000 000 | | | 220 000 000 | | | | - | 220 000 000 | 190 000 000 | 30 000 000 |
| 4. | Települési támogatás módosítás | | | - 1 000 000 | | | - 1 000 000 | | | | - | - 1 000 000 | | |
| 5. | Települési támogatás mód. előir. | | | 219 000 000 | | | 219 000 000 | | | | - | 219 000 000 | | |
| 6. | Rendszeres pénzbeli ell. összesen: | - | - | 220 000 000 | - | - | 220 000 000 | - | - | - | - | 220 000 000 | 190 000 000 | 30 000 000 |
| 7. | Rendszeres pénzbeli ell. összesen:módosítás | | | - 1 000 000 | | | - 1 000 000 | | | | - | - 1 000 000 | | |
| 8. | Rendszeres pénzbeli ell. összesen: mód. előir. | | | 219 000 000 | | | 219 000 000 | | | | - | 219 000 000 | | |
| 9. | Eseti pénzbeli és term. ellátások: | | | | | | | | | | | | | |
| 10. | Köztemetés | | | 16 250 000 | | | 16 250 000 | | | | - | 16 250 000 | 16 250 000 | - |
| 11. | Helyi autóbusz közlekedési támogatás | | | 2 000 000 | | | 2 000 000 | | | | - | 2 000 000 | 3 000 000 | - 1 000 000 |
| 12. | Tanulói tanszer támogatás | | | | 12 000 000 | | 12 000 000 | | | | - | 12 000 000 | 14 000 000 | - 2 000 000 |
| 13. | Szünidei étkezés | | | | 29 000 000 | | 29 000 000 | | | | - | 29 000 000 | 26 000 000 | 3 000 000 |
| 14. | Segélyek járulékos költségei | | | | 100 000 | | 100 000 | | | | - | 100 000 | 100 000 | - |
| 15. | Szépkorúak köszöntése | | | | 500 000 | | 500 000 | | | | - | 500 000 | 500 000 | - |
| 16. | Települési támogatás | | | 164 450 000 | | | 164 450 000 | | | | - | 164 450 000 | 120 150 000 | 44 300 000 |
| 17. | Települési támogatás mód. előir. | | | 116 312 258 | 48 137 742 | | 164 450 000 | | | | - | 164 450 000 | | |
| 18. | Települési támogatás módosítás | | | 1 000 000 | | | 1 000 000 | | | | - | 1 000 000 | | |
| 19. | Települési támogatás mód. előir. | | | 117 312 258 | 48 137 742 | | 165 450 000 | | | | - | 165 450 000 | | |
| 20. | Első lakáshoz jutók támogatása | | | | | | - | | | 30 000 000 | 30 000 000 | 30 000 000 | 30 000 000 | - |
| 21. | Eseti pénzbeli és term. ell. össz. | - | - | 182 700 000 | 41 600 000 | - | 224 300 000 | - | - | 30 000 000 | 30 000 000 | 254 300 000 | 210 000 000 | 44 300 000 |
| 22. | Eseti pénzbeli és term. ell. össz. mód. előir. | - | - | 134 562 258 | 89 737 742 | - | 224 300 000 | - | - | 30 000 000 | 30 000 000 | 254 300 000 | | |
| 23. | Eseti pénzbeli és term. ell. össz.módosítás | | | 1 000 000 | - | - | 1 000 000 | | | | - | 1 000 000 | | |
| 24. | Eseti pénzbeli és term. ell. össz. mód. előir. | - | - | 135 562 258 | 89 737 742 | - | 225 300 000 | - | - | 30 000 000 | 30 000 000 | 255 300 000 | | |
| 25. | Önkormányzat összesen | - | - | 402 700 000 | 41 600 000 | - | 444 300 000 | - | - | 30 000 000 | 30 000 000 | 474 300 000 | 400 000 000 | 74 300 000 |
| 26. | Önkormányzat összesen mód. előir. | - | - | 354 562 258 | 89 737 742 | - | 444 300 000 | - | - | 30 000 000 | 30 000 000 | 474 300 000 | | |
| 27. | Önkormányzat összesen módosítás | | | - | - | - | - | | | | - | - | | |
| 28. | Önkormányzat összesen mód. előir. | - | - | 354 562 258 | 89 737 742 | - | 444 300 000 | - | - | 30 000 000 | 30 000 000 | 474 300 000 | | |

**Nyiregyháza Megyei Jogú Város Önkormányzata működési célú bevételeinek és kiadásainak tervezett pénzforgalmi mérlege
2021. év**

| Forintban! | | | | |
|------------|---|-----------------------|--|-----------------------|
| | A. | B. | C. | D. |
| 1. | Működési bevételek | | Működési kiadások | |
| 2. | Megnevezés | előirányzat | Megnevezés | előirányzat |
| 3. | Önkormányzatok működési támogatásai | 9 762 235 051 | Személyi juttatások | 8 338 438 531 |
| 4. | Működési célú támogatások ÁH-n belülről | 1 952 765 535 | Munkaadókat terhelő járulékok és szoc. hozzájárulási adó | 1 398 153 973 |
| 5. | Közhatalmi bevételek | 12 516 195 496 | Dologi kiadások | 14 102 278 929 |
| 6. | Működési célú átvett pénzeszközök ÁH-n kívülről | 335 110 728 | Ellátottak pénzbeli juttatásai | 367 262 258 |
| 7. | Működési bevételek | 3 732 216 269 | Egyéb működési célú kiadások | 5 012 591 028 |
| 8. | | | Tartalékok | 122 011 950 |
| 9. | | | Városfejlesztési feladatok működési kiadása | - 3 326 039 793 |
| 10. | Költségvetés bevétele finansz. nélkül | 28 298 523 079 | Költségvetés kiadás finansz. nélkül | 26 014 696 876 |
| 11. | Költségvetési többlet: | | | 2 283 826 203 |
| 12. | Hitelek bevételei | 3 000 000 000 | Hitelek kiadásai | 3 000 000 000 |
| 13. | Rövid lejáratú működési hitelek felvétele | 3 000 000 000 | Rövid lejáratú működési hitelek törlesztése | 3 000 000 000 |
| 14. | Belföldi értékpapírok bevétele | 19 000 000 000 | Belföldi értékpapírok kiadása | 15 000 000 000 |
| 15. | Államháztartáson belüli megelőlegezés | 315 279 280 | Államháztartáson belüli megelőlegezés | 315 279 280 |
| 16. | Maradvány igénybevétele - működési célú | 1 269 392 168 | | |
| 17. | Finanszírozási bevétel összesen | 23 584 671 448 | Finanszírozási kiadás összesen | 18 315 279 280 |
| 18. | Önkormányzat bevételei összesen | 51 883 194 527 | Önkormányzat kiadásai összesen | 44 329 976 156 |
| 19. | Hiány/többlet összesen | | | 7 553 218 371 |
| 20. | Tárgyévi működési többlet: | | | 2 283 826 203 |

**Nyiregyháza Megyei Jogú Város Önkormányzata felhalmozási célú bevételeinek és kiadásainak tervezett pénzforgalmi mérlege
2021. év**

| Forintban! | | | | |
|------------|---|-----------------------|--|-------------------------|
| | A. | B. | C. | D. |
| 1. | Felhalmozási bevételek | | Felhalmozási kiadások | |
| 2. | Megnevezés | előirányzat | Megnevezés | előirányzat |
| 3. | Felhalmozási célú támogatások ÁH-n belülről | 24 825 884 249 | Beruházások | 26 979 270 438 |
| 4. | Felhalmozási bevételek | 634 523 847 | Felújítás | 5 114 610 362 |
| 5. | Felhalmozási célú átvett pénzeszközök ÁH-n kívülről | 1 748 978 743 | Egyéb felhalmozási célú kiadások | 2 777 394 580 |
| 6. | | | Városfejlesztési feladatok működési kiadása | 3 326 039 793 |
| 7. | | | Városfejlesztési feladatok tartalékok | 12 757 911 952 |
| 8. | Költségvetés bevétele finansz. nélkül | 27 209 386 839 | Költségvetés kiadás finansz. nélkül | 50 955 227 125 |
| 9. | Költségvetési hiány: | | | - 23 745 840 286 |
| 10. | Hitelek bevételei | - | Hitelek kiadásai | 307 378 085 |
| 11. | Hosszú lejáratú felhalmozási hitelek felvétele | | Hosszú lejáratú felhalmozási hitelek törlesztése | 307 378 085 |
| 12. | Belföldi értékpapírok bevétele | 8 000 000 000 | Belföldi értékpapírok kiadása | |
| 13. | Maradvány igénybevétele - felhalm.célú | 8 500 000 000 | | |
| 14. | Finanszírozási bevétel összesen | 16 500 000 000 | Finanszírozási kiadás összesen | 307 378 085 |
| 15. | Önkormányzat bevételei összesen | 43 709 386 839 | Önkormányzat kiadásai összesen | 51 262 605 210 |
| 16. | Hiány/többlet összesen | | | - 7 553 218 371 |
| 17. | Tárgyévi felhalmozási hiány összesen | | | - 24 053 218 371 |
| 18. | Hiány mindösszesen | | | - 21 769 392 168 |

Nyíregyháza Megyei Jogú Város Önkormányzata hitelállományának alakulása

20. melléklet

Forintban!

| A. Megnevezés | B. Lejárát | C. Hitelt folyósító szerv | D. 2020. XII. 31. | F. H í t e l | | G. 2021. évi kamat | H. 2021. XII. 31. | I. Hitel törlesztés | J. 2022. évi kamat | K. 2022. XII. 31. | L. Hitel törlesztés | M. 2023. évi kamat |
|--|------------------|------------------------------|----------------------|----------------------|----------------------|-----------------------|----------------------|------------------------|-----------------------|----------------------|------------------------|-----------------------|
| | | | | E. felvétel | törlesztés | | | | | | | |
| | | | | | | | | | | | | |
| Beruházási hitel - 2013. évi hitelkiváltás | 2021. márc.31. | OTP Bank Nyrt. | 32 378 753 | | 32 378 753 | 122 152 | | | | | | |
| Felhalmozási kölcsön (2015) | 2023. szept. 30. | OTP Bank Nyrt. | 317 792 135 | | 125 000 000 | 3 900 730 | 192 792 135 | 125 000 000 | 1 988 230 | 67 792 135 | 67 792 135 | 296 349 |
| Felhalmozási hitel (2016.) | 2024. szept. 30. | OTP Bank Nyrt. | 244 393 238 | | 66 666 000 | 3 226 427 | 177 727 238 | 66 666 000 | 2 206 437 | 111 061 238 | 66 666 000 | 1 186 448 |
| Felhalmozási hitel (2017.) | 2026. szept. 30. | MKB Bank Zrt. | 476 675 984 | | 83 333 332 | 7 059 588 | 393 342 652 | 83 333 332 | 5 773 010 | 310 009 320 | 83 333 332 | 4 481 343 |
| Folyószámlahitel | 2021. dec. 31. | OTP Bank Nyrt. | | 3 000 000 000 | 3 000 000 000 | 17 753 425 | - | | 17 753 425 | - | | 17 753 425 |
| ÖSSZESEN | | | 1 071 240 110 | 3 000 000 000 | 3 307 378 085 | 32 062 322 | 763 862 025 | 274 999 332 | 27 721 102 | 488 862 693 | 217 791 467 | 23 717 564 |
| Adósságszolgálat | | | | | 3 339 440 407 | | | 302 720 434 | | | 241 509 031 | |

72.

Nyíregyháza Megyei Jogú Város Önkormányzata hitelállományának alakulása

20. melléklet

| Forintban! | | | | | | | | | | | | |
|------------|--|--------------------|--------------------|-------------------|--------------------|-------------------|------------------|-------------------|-------------------|-----------------|----------------------|----------------------|
| | A. | N. | O. | P. | Q. | R. | S. | T. | U. | V. | W. | X. |
| 1. | Megnevezés | 2023. XII. 31. | Hitel törlesztés | 2024. évi kamat | 2024. XII. 31. | Hitel törlesztés | 2025. évi kamat | 2025. XII. 31. | Hitel törlesztés | 2026. évi kamat | Hitel törlesztés | Kamat összesen |
| 2. | Beruházási hitel - 2013. évi hitelkiváltás | | | | | | | | | | 32 378 753 | 122 152 |
| 3. | Felhalmozási kölcsön (2015) | | | | | | | | | | 317 792 135 | 6 185 308 |
| 4. | Felhalmozási hitel (2016.) | 44 395 238 | 44 395 238 | 253 510 | | | | | | | 244 393 238 | 6 872 822 |
| 5. | Felhalmozási hitel (2017.) | 226 675 988 | 83 333 332 | 3 192 981 | 143 342 656 | 83 333 332 | 1 898 010 | 60 009 324 | 60 009 324 | 606 343 | 476 675 984 | 23 011 275 |
| 6. | Folyószámlahitel | - | | 17 753 425 | | | | | | | 3 000 000 000 | 71 013 699 |
| 7. | ÖSSZESEN | 271 071 226 | 127 728 570 | 21 199 915 | 143 342 656 | 83 333 332 | 1 898 010 | 60 009 324 | 60 009 324 | 606 343 | 4 071 240 110 | 107 205 256 |
| 8. | Adósságszolgálat | | 148 928 485 | | | 85 231 342 | | | 60 615 667 | | | 4 178 445 366 |

73

Nyíregyháza Megyei Jogú Város Önkormányzata adósságot keletkeztető ügyleteiből adódó kötelezettségeinek alakulása

21. melléklet

Forintban!

| | A. | B. | C. | D. | E. | F. | G. |
|-----|--|-----------------------|-----------------------|-----------------------|-----------------------|-----------------------|-----------------------|
| 1. | Megnevezés | 2021. év | 2022. év | 2023. év | 2024. év | 2025. év | 2026. év |
| 2. | Helyi adók | 12 445 000 000 | 12 170 000 000 | 12 946 000 000 | 13 446 000 000 | 13 446 000 000 | 13 446 000 000 |
| 3. | Tulajdonosi bevételek | 467 868 874 | 352 400 000 | 352 400 000 | 352 400 000 | 352 400 000 | 352 400 000 |
| 4. | Díjak, pótlékok, bírságok, települési adók | 71 195 496 | 72 000 000 | 71 000 000 | 71 000 000 | 71 000 000 | 71 000 000 |
| 5. | Immaterális javak, ingatlanok és egyéb tárgyi eszközök értékesítése | 634 523 847 | 437 000 000 | 447 000 000 | 457 000 000 | 157 000 000 | 157 000 000 |
| 6. | Részesedések értékesítése és részesedések megszűnéséhez kapcsolódó bevételek | - | - | - | - | - | - |
| 7. | Privatizációból származó bevételek | - | - | - | - | - | - |
| 8. | Garancia- és kezességvállalásból származó bevételek | 1 677 950 000 | - | - | - | - | - |
| 9. | Önkormányzat saját bevétele | 15 296 538 217 | 13 031 400 000 | 13 816 400 000 | 14 326 400 000 | 14 026 400 000 | 14 026 400 000 |
| 10. | Önkormányzat saját bevétele 50%-a | 7 648 269 109 | 6 515 700 000 | 6 908 200 000 | 7 163 200 000 | 7 013 200 000 | 7 013 200 000 |
| 11. | Hitel/kölcsön törlesztés | 307 378 085 | 274 999 332 | 217 791 467 | 127 728 570 | 83 333 332 | 60 009 324 |
| 12. | Hitel/kölcsön kamat | 14 308 897 | 9 967 677 | 5 964 139 | 3 446 491 | 1 898 010 | 606 343 |
| 13. | Kezességvállalás | - | - | - | - | - | - |
| 14. | Hitel/ kölcsön/kezesség összesen | 321 686 982 | 284 967 009 | 223 755 606 | 131 175 061 | 85 231 342 | 60 615 667 |
| 15. | Adósságszolgálat a saját bevétel arányában | 2,10% | 2,19% | 1,62% | 0,92% | 0,61% | 0,43% |

Fh.

Nyíregyháza Megyei Jogú Város Önkormányzata költségvetésében tervezett előirányzatai kötelező, önként vállalt és államigazgatási feladatok bontásában

| Forintban! | | | | | |
|------------|---|-----------------------|----------------------|------------------------|-------------------------|
| | A. | B. | C. | D. | E. |
| 1. | BEVÉTELI FORRÁS MEGNEVEZÉSE | 2021. évi előirányzat | Kötelező felelet | Önként vállalt feladat | Államigazgatási feladat |
| 2. | Önkormányzatokat működési támogatásai | | | | |
| 3. | Helyi önkormányzatok működésének általános támogatása | 2 203 967 784 | 2 203 967 784 | | |
| 4. | Települési önk. egyes köznevelési feladatainak támogatása | 2 762 936 100 | 2 762 936 100 | | |
| 5. | Települési önk. szociális, gyermekjóléti és gyermekétkeztetési feladatainak támogatása | 2 573 252 702 | 2 573 252 702 | | |
| 6. | Települési önkormányzatok kulturális feladatainak támogatása | 769 307 705 | 769 307 705 | | |
| 7. | Helyi önkormányzatok kiegészítő támogatása | 1 425 000 000 | 1 425 000 000 | | |
| 8. | Elszámolásból származó bevételek | 27 770 760 | 27 770 760 | | |
| 9. | Összesen: | 9 762 235 051 | 9 762 235 051 | - | - |
| 10. | Működési célú támogatások államháztartáson belülről | | | | |
| 11. | Egyéb működési célú támogatások bevételei államh. belül | | | | |
| 12. | - Működési célú átvett pénzeszköz | 653 525 796 | 653 525 796 | | |
| 13. | - KAB-KEF, Ifjúság határok nélkül pályázat | 2 300 000 | | 2 300 000 | |
| 14. | - Egyéb támogatások (Hiszek Benned Sport Program II.-III ütem, Környezetvédelem) | 3 880 360 | | 3 880 360 | |
| 15. | - Fejlesztési feladatra átvett mük. célú pénzeszköz | 249 533 251 | | 249 533 251 | |
| 16. | Összesen: | 909 239 407 | 653 525 796 | 255 713 611 | - |
| 17. | Felhalmozási célú támogatások államháztartáson belülről | | | | |
| 18. | Felhalmozási célú önkormányzati támogatások | 3 253 456 473 | | 3 253 456 473 | |
| 19. | Egyéb felhalm. célú támogatások bevételei államh. belül | | | | |
| 20. | - Fejlesztési feladatokhoz átvett pe. | 21 567 931 986 | | 21 567 931 986 | |
| 21. | Összesen: | 24 821 388 459 | - | 24 821 388 459 | - |
| 22. | Közhatalmi bevételek | | | | |
| 23. | Vagyoni típusú adók | | | | |
| 24. | - Építményadó | 3 310 000 000 | | 3 310 000 000 | |
| 25. | Termékek és szolgáltatások adói | | | | |
| 26. | - Iparüzési adó | 9 100 000 000 | | 9 100 000 000 | |
| 27. | Egyéb áruhasználati és szolgáltatási adók | | | | |
| 28. | - Idegenforgalmi adó | 35 000 000 | | 35 000 000 | |
| 29. | Egyéb közhatalmi bevételek | | | | |
| 30. | - Talajterhelési díj | 10 000 000 | | 10 000 000 | |
| 31. | - Adópótlékok, adóbírságok | 45 000 000 | | 45 000 000 | |
| 32. | - Egyéb bírság | 2 934 405 | | | 2 934 405 |
| 33. | - Szabálysértési és helyszíni bírság | 4 261 091 | | | 4 261 091 |
| 34. | Összesen: | 12 507 195 496 | - | 12 500 000 000 | 7 195 496 |
| 35. | Működési bevételek | | | | |
| 36. | Szolgáltatások ellenértéke | | | | |
| 37. | - Nem lak.c.szolg.helyis.bérl.díj | 170 000 000 | 170 000 000 | | |
| 38. | - Lakbér + üzemeltetés | 285 150 000 | 285 150 000 | | |
| 39. | - Egyéb önkormányzati vagyon bérbeadása | 97 000 000 | 97 000 000 | | |
| 40. | - Egyéb szolgáltatások ellenértéke | 24 200 000 | | 24 200 000 | |
| 41. | Közvetített szolgáltatások ellenértéke | 52 700 000 | | 52 700 000 | |
| 42. | Tulajdonosi bevétel | 467 868 874 | | 467 868 874 | |
| 43. | Kiszámlázott általános forgalmi adó | 242 352 000 | | 242 352 000 | |
| 44. | Általános forgalmi adó visszatérítése | 730 711 788 | | 730 711 788 | |
| 45. | Kamatbevételek | 223 402 500 | | 223 402 500 | |
| 46. | Egyéb működési bevétel | 13 626 802 | | 13 626 802 | |
| 47. | Összesen: | 2 307 011 964 | 552 150 000 | 1 754 861 964 | - |
| 48. | Felhalmozási bevételek | | | | |
| 49. | Ingtatlanok értékesítése | | | | |
| 50. | - Egyéb ingatlan értékesítés | 70 000 000 | | 70 000 000 | |
| 51. | - Telekértékesítés | 550 000 000 | | 550 000 000 | |
| 52. | - Lakásvételár hátralék | 5 000 000 | | 5 000 000 | |
| 53. | Egyéb tárgyi eszköz értékesítés | 2 000 000 | | 2 000 000 | |
| 54. | Összesen: | 627 000 000 | - | 627 000 000 | - |
| 55. | Működési célú átvett pénzeszközök államháztartáson kívülről | | | | |
| 56. | Működési célú visszatérítendő támogatások, kölcsönök visszatérülése államháztartáson kívülről | | | | |
| 57. | - Tagi kölcsön | 278 000 000 | | 278 000 000 | |
| 58. | Egyéb működési célú átvett pénzeszközök | | | | |
| 59. | - Fejlesztési feladatokhoz átvett pe. | 51 825 446 | | 51 825 446 | |
| 60. | Összesen: | 329 825 446 | - | 329 825 446 | - |
| 61. | Felhalmozási célú átvett pénzeszközök államháztartáson kívülről | | | | |
| 62. | Felhalmozási célú visszatérítendő támogatások, kölcsönök visszatérülése államháztartáson kívülről | | | | |
| 63. | - Lakásvásárlási, építési kölcsön | 5 000 000 | | 5 000 000 | |
| 64. | - Egyéb kölcsönök | 5 000 000 | | 5 000 000 | |

Nyíregyháza Megyei Jogú Város Önkormányzata költségvetésében tervezett előirányzatai kötelező, önként vállalt és államigazgatási feladatok bontásában

| 1. | BEVÉTELI FORRÁS MEGNEVEZÉSE | 2021. évi előirányzat | Kötelező feledat | Önként vállalt feladat | Államigazgatási feladat |
|------|---|-----------------------|-----------------------|------------------------|-------------------------|
| 65. | Egyéb felhalmozási célú átvett pénzeszközök | | | | |
| 66. | - Sóstógyógyfürdő pénzeszköz visszafizetés | 1 677 950 000 | | 1 677 950 000 | |
| 67. | - Víziközmű hozzájárulás díja | 8 000 000 | 8 000 000 | | |
| 68. | - Fejlesztési feladatokhoz átvett pénzeszközök | 47 887 730 | | 47 887 730 | |
| 69. | Összesen: | 1 743 837 730 | 8 000 000 | 1 735 837 730 | - |
| 70. | Finanszírozási bevételek | | | | |
| 71. | Hitel-, kölcsönfelvétel államháztartáson kívülről | | | | |
| 72. | - Rövid lejáratú hitel | 3 000 000 000 | | 3 000 000 000 | |
| 73. | Belföldi értékpapírok bevételei | 27 000 000 000 | | 27 000 000 000 | |
| 74. | Maradvány igénybevétele | | | | |
| 75. | - Előző év költségvetési maradványának igénybevétele (pályázatok) | 9 154 313 488 | | 9 154 313 488 | |
| 76. | Államháztartáson belüli megelőlegezés | 315 279 280 | | 315 279 280 | |
| 77. | Bevételek mindösszesen | 92 477 326 321 | 10 975 910 847 | 81 494 219 978 | 7 195 496 |
| 78. | Egészségügyi Alapellátási Igazgatóság | | | | |
| 79. | Működési célú támogatások államháztartáson belülről | 979 958 665 | 979 958 665 | | |
| 80. | Működési bevétel | 43 336 000 | | 43 336 000 | |
| 81. | Finanszírozási bevétel | 68 639 237 | 68 639 237 | | |
| 82. | Eszterlác Északi Óvoda | | | | |
| 83. | Működési bevétel | 40 387 202 | 35 677 202 | 4 710 000 | |
| 84. | Finanszírozási bevétel | 409 103 | | 409 103 | |
| 85. | Gyermekek Háza Déli Óvoda | | | | |
| 86. | Működési bevétel | 31 525 144 | 29 701 144 | 1 824 000 | |
| 87. | Finanszírozási bevétel | 547 072 | | 547 072 | |
| 88. | Tündérváros Keleti Óvoda | | | | |
| 89. | Működési bevétel | 41 690 114 | 38 283 114 | 3 407 000 | |
| 90. | Finanszírozási bevétel | 1 390 057 | | 1 390 057 | |
| 91. | Búzaszem Nyugati Óvoda | | | | |
| 92. | Működési bevétel | 27 765 500 | 24 768 500 | 2 997 000 | |
| 93. | Finanszírozási bevétel | 703 240 | | 703 240 | |
| 94. | Közintézményeket Működtető Központ | | | | |
| 95. | Működési bevétel | 645 797 988 | 545 071 405 | 100 726 583 | |
| 96. | Felhalmozási bevétel | 5 523 847 | | 5 523 847 | |
| 97. | Finanszírozási bevétel | 7 222 500 | | 7 222 500 | |
| 98. | Móricz Zsigmond Megyei és Városi Könyvtár | | | | |
| 99. | Működési célú támogatások államháztartáson belülről | 1 720 000 | | 1 720 000 | |
| 100. | Működési bevétel | 40 740 560 | 37 880 781 | 2 859 779 | |
| 101. | Felhalmozási bevétel | 2 000 000 | | 2 000 000 | |
| 102. | Finanszírozási bevétel | 8 201 897 | | 8 201 897 | |
| 103. | Váci Mihály Kulturális Központ | | | | |
| 104. | Működési célú támogatások államháztartáson belülről | 2 600 000 | | 2 600 000 | |
| 105. | Működési bevétel | 70 124 488 | 70 124 488 | | |
| 106. | Működési célú átvett pénzeszközök | 2 285 282 | | 2 285 282 | |
| 107. | Felhalmozási célú átvett pénzeszközök | 2 641 013 | | 2 641 013 | |
| 108. | Finanszírozási bevétel | 5 560 235 | | 5 560 235 | |
| 109. | Nyíregyházi Cantemus Kórus | | | | |
| 110. | Működési célú támogatások államháztartáson belülről | 17 500 000 | | 17 500 000 | |
| 111. | Felhalmozási célú támogatások államháztartáson belülről | 2 710 000 | | 2 710 000 | |
| 112. | Működési bevétel | 43 042 000 | | 43 042 000 | |
| 113. | Működési célú átvett pénzeszközök | 3 000 000 | | 3 000 000 | |
| 114. | Finanszírozási bevétel | 58 925 120 | | 58 925 120 | |
| 115. | Jósa András Múzeum | | | | |
| 116. | Működési célú támogatások államháztartáson belülről | 4 614 644 | | 4 614 644 | |
| 117. | Felhalmozási célú támogatások államháztartáson belülről | 1 785 790 | | 1 785 790 | |
| 118. | Működési bevétel | 240 428 313 | | 240 428 313 | |
| 119. | Finanszírozási bevétel | 120 619 903 | | 120 619 903 | |
| 120. | Nyíregyházi Szociális Gondozási Központ | | | | |
| 121. | Működési bevétel | 143 720 374 | 142 805 974 | 914 400 | |
| 122. | Finanszírozási bevétel | 1 533 005 | | 1 533 005 | |
| 123. | Nyíregyházi Gyermekjóléti Alapellátási Intézmény | | | | |
| 124. | Működési bevétel | 26 225 400 | 24 320 400 | 1 905 000 | |
| 125. | Finanszírozási bevétel | 656 257 | | 656 257 | |
| 126. | Nyíregyházi Család-és Gyermekjóléti Központ | | | | |
| 127. | Működési bevétel | 1 440 000 | | 1 440 000 | |
| 128. | Finanszírozási bevétel | 251 164 765 | | 251 164 765 | |
| 129. | Polgármesteri Hivatal | | | | |
| 130. | Működési célú támogatások államháztartáson belülről | 37 132 819 | | 37 132 819 | |
| 131. | Közhatalmi bevételek | 9 000 000 | | 9 000 000 | |
| 132. | Működési bevételek | 28 981 222 | | 28 981 222 | |
| 133. | Felhalmozási célú támogatások államháztartáson kívülről | 2 500 000 | | 2 500 000 | |
| 134. | Finanszírozási bevétel | 89 506 289 | 89 506 289 | | |
| 135. | Intézményi bevételek összesen | 3 115 255 045 | 2 086 737 199 | 1 028 517 846 | - |
| 136. | Bevételek mindösszesen | 95 592 581 366 | 13 062 648 046 | 82 522 737 824 | 7 195 496 |

76.

Nyíregyháza Megyei Jogú Város Önkormányzata költségvetésében tervezett előirányzatai kötelező, önként vállalt és államigazgatási feladatok bontásban

Forintban!

| 1. | A. Megnevezés | B. 2021. évi előirányzat | C. Kötelező feledat | D. Önként vállalt feladat | E. Államigazgatási feladat |
|-----|---|--------------------------------|------------------------|---------------------------------|----------------------------------|
| 2. | Kisegítő mezőgazdasági szolgáltatás | 55 245 000 | 55 245 000 | | |
| 3. | Állategészségügyi feladatok | 142 295 000 | | 142 295 000 | |
| 4. | Egyéb városüzemeltetési feladatok | 300 495 000 | 300 495 000 | | |
| 5. | Zöldfelület fenntartás | 774 579 000 | 774 579 000 | | |
| 6. | Csapadék és belvízelvezetés | 248 100 000 | 248 100 000 | | |
| 7. | Település vízellátás | 10 000 000 | 10 000 000 | | |
| 8. | Közüvilágítás | 577 639 000 | 577 639 000 | | |
| 9. | Közüutak, hidak fenntartása | 1 404 055 904 | 1 404 055 904 | | |
| 10. | Lakóingatlan (karbantart.,üzemelt.) | 400 000 000 | 400 000 000 | | |
| 11. | Vagyonkezelésbe adott ingatlanok kezelése (NLC átalány) | 60 000 000 | 60 000 000 | | |
| 12. | Intézményi világítás , tűzvédelmi feladatok | 136 500 000 | 136 500 000 | | |
| 13. | Tanműhelyek | 13 700 000 | 13 700 000 | | |
| 14. | Sport létesítmények üzemeltetése | 124 023 000 | 124 023 000 | | |
| 15. | Fokos utcai ingatlanok kezelése | 2 500 000 | 2 500 000 | | |
| 16. | Közfoglalkoztatás | 162 725 000 | 162 725 000 | | |
| 17. | Nyári napközis táborok megszervezése | 21 697 000 | 21 697 000 | | |
| 18. | Szigligeti gyermeküdülő üzemeltetése | 40 000 000 | | 40 000 000 | |
| 19. | Folyékony hulladék szállítás | 21 590 000 | 21 590 000 | | |
| 20. | Nyíregyházi Városüzemeltető és Vagyonkezelő Nonprofit Kft által ellátott feladatok | 4 495 143 904 | 4 312 848 904 | 182 295 000 | - |
| 21. | Társasházi lakások üzemeltetése | 150 000 000 | 150 000 000 | | |
| 22. | NLC kezelés Önkormányzat | 84 400 000 | | 84 400 000 | |
| 23. | NLC kezelés NYIRVV | 40 000 000 | | 40 000 000 | |
| 24. | Lakbértámogatás | 12 000 000 | | 12 000 000 | |
| 25. | Környezetvédelmi célfeladatok | 35 040 000 | 35 040 000 | | |
| 26. | Repülőtér üzemeltetés | 28 000 000 | | 28 000 000 | |
| 27. | Ingatlanok őrzése, ingatlankezelés | 1 000 000 | | 1 000 000 | |
| 28. | Területelőkészítés | 200 000 000 | | 200 000 000 | |
| 29. | Déli Ipari Park bővítés | 1 261 614 980 | | 1 261 614 980 | |
| 30. | Szakértői, tervezési díjak | 50 000 000 | | 50 000 000 | |
| 31. | Szabolcs-Szatmár-Bereg Megyei Temetkezési Kft. | 84 160 000 | 84 160 000 | | |
| 32. | Nyíregyházi Ipari Park Kft. | 83 312 000 | | 83 312 000 | |
| 33. | Nyírségvíz Zrt. Tőkeemelés | 251 797 000 | | 251 797 000 | |
| 34. | Beruházásosztónzési és munkahelyteremtési támogatás | 525 000 000 | | 525 000 000 | |
| 35. | Volánbusz Zrt. tárgyévi megállapodás szerint | 524 292 210 | | 524 292 210 | |
| 36. | Volánbusz Zrt. előző évek tartozása megállapodás szerint | 379 843 185 | | 379 843 185 | |
| 37. | Nyíregyházi Sportcentrum Nonprofit Kft. | 294 678 046 | | 294 678 046 | |
| 38. | Atlétikai centrum üzemeltetése | 70 000 000 | | 70 000 000 | |
| 39. | Város-Kép Nonprofit Kft. | 234 474 000 | | 234 474 000 | |
| 40. | Móricz Zsigmond Színház Nonprofit Kft. | 743 997 585 | 743 997 585 | | |
| 41. | Sóstó-Gyógyfürdők Zrt. | 462 800 000 | | 462 800 000 | |
| 42. | Sóstó-Gyógyfürdők Zrt. hosszú lejáratú követelés tőkésítése | 1 677 950 000 | | 1 677 950 000 | |
| 43. | Uzsoda üzemeltetése | 135 321 954 | | 135 321 954 | |
| 44. | Nyírvidék Képző Központ Kiemelkedően Közhasznú Nonprofit Kft. | 17 500 000 | 17 500 000 | | |

77.

Nyíregyháza Megyei Jogú Város Önkormányzata költségvetésében tervezett előirányzatai kötelező, önként vállalt és államigazgatási feladatok bontásban


| 1. | A. Megnevezés | B. 2021. évi előirányzat | C. Kötelező felelet | D. Önként vállalt feladat | E. Államigazgatási feladat |
|------------|--|--------------------------------|------------------------|---------------------------------|----------------------------------|
| 45. | Önkormányzati felújítások | 1 010 581 874 | | 1 010 581 874 | |
| 46. | Városi lőtér | 2 000 000 | | 2 000 000 | |
| 47. | Borbányai hulladéklerakó üzemeltetése | 28 000 000 | | 28 000 000 | |
| 48. | Egyéb vagyoni kiadások | 60 000 000 | | 60 000 000 | |
| 49. | Vagyonbiztosítás | 46 130 838 | 46 130 838 | | |
| 50. | Továbbszámlázott vagyoni kiadás | 40 000 000 | | 40 000 000 | |
| 51. | Vagyoni kiadások | 8 533 893 672 | 1 076 828 423 | 7 457 065 249 | - |
| 52. | Rendszeres pénzbeli ellátás | 219 000 000 | 219 000 000 | | |
| 53. | Eseti pénzbeli és természetbeni ellátás | 255 300 000 | 255 300 000 | | |
| 54. | Lakbértámogatás | 200 000 | | 200 000 | |
| 55. | Lakáscélú helyi támogatás (életveszélyes állapotú épület felújítása) | 2 500 000 | | 2 500 000 | |
| 56. | Periféria Egyesület | 14 604 000 | | 14 604 000 | |
| 57. | Bursa Hungarica | 7 000 000 | | 7 000 000 | |
| 58. | Rés Alapítvány | 4 000 000 | | 4 000 000 | |
| 59. | Szociális és egészségügyi célfeladatok | 4 316 027 | 4 316 027 | | |
| 60. | Kéknefelejcs Alapítvány | 7 000 000 | | 7 000 000 | |
| 61. | Human-Net tanyagondnok | 7 793 304 | 7 793 304 | | |
| 62. | Nyíregyházi Egyházmegye -Huszárvár működése | 16 500 000 | | 16 500 000 | |
| 63. | Nyíregyházi Egyházmegye -óvoda, iskola kieg. támog. | 77 000 000 | | 77 000 000 | |
| 64. | Egyéb szociális kiadások (pályázatok, kutatás, fejlesztés) | 5 000 000 | | 5 000 000 | |
| 65. | Szakértői tevékenység | 8 000 000 | | 8 000 000 | |
| 66. | Szigligeti gyermeküdültetés | 3 000 000 | | 3 000 000 | |
| 67. | Egészségügyi Támogató Alap Program (ETAP) PRIMOM Vállalkozásélénkítő Alapítvány | 12 000 000 | | 12 000 000 | |
| 68. | Krisis alap | 1 000 000 | 1 000 000 | | |
| 69. | KAB-KEF pályázat | 800 000 | | 800 000 | |
| 70. | Értékünk a család projekt | 2 195 000 | | 2 195 000 | |
| 71. | ERASMUS+CROSS projekt | 1 000 000 | | 1 000 000 | |
| 72. | Ifjúsági határok nélkül projekt II. | 1 500 000 | | 1 500 000 | |
| 73. | Gépjármű beszerzés tanyagondnoki szolgálathoz | 8 000 000 | | 8 000 000 | |
| 74. | Idősbarát Önkormányzat | 500 000 | | 500 000 | |
| 75. | Tehetségbarát Önkormányzat | 1 500 000 | | 1 500 000 | |
| 76. | Rászoruló Hallgatókért Közalapítvány | 3 000 000 | | 3 000 000 | |
| 77. | Ifjúsági célfeladatok | 7 480 000 | | 7 480 000 | |
| 78. | SNI-s gyermekek fejlesztésének támogatása | 25 000 000 | 25 000 000 | | |
| 79. | Köznevelési célfeladatok | 5 500 000 | | 5 500 000 | |
| 80. | Szociális és Köznevelési kiadások | 700 688 331 | 512 409 331 | 188 279 000 | - |
| 81. | Kulturális célfeladatok | 12 016 047 | | 12 016 047 | |
| 82. | Civil Ház működtetése, tagdíj fizetés | 4 000 000 | | 4 000 000 | |
| 83. | Városi nagyrendezvények | 34 707 200 | | 34 707 200 | |
| 84. | Városi rendezvények, társadalmi ünnepek | 14 980 000 | | 14 980 000 | |
| 85. | Nagygyűttesek támogatása | 15 000 000 | | 15 000 000 | |
| 86. | Hungarikum pályázat | 2 000 000 | | 2 000 000 | |
| 87. | Hungarikum pályázat 2021. év | 2 880 360 | | 2 880 360 | |
| 88. | Happy Art Alapítvány nívódíj | 158 750 | | 158 750 | |
| 89. | Helyi önszerveződő közösségek pénzügyi alapja | 25 000 000 | | 25 000 000 | |

Nyíregyháza Megyei Jogú Város Önkormányzata költségvetésében tervezett előirányzatai kötelező, önként vállalt és államigazgatási feladatok bontásban

| 1. | A. Megnevezés | B. 2021. évi előirányzat | C. Kötelező felelet | D. Önként vállalt feladat | E. Államigazgatási feladat |
|------|--|--------------------------------|------------------------|---------------------------------|----------------------------------|
| 90. | Kulturális kiadás | 110 742 357 | - | 110 742 357 | - |
| 91. | Sport célfeladatok | 82 200 000 | | 82 200 000 | |
| 92. | Nyíregyházi Élsport Np. Kft. Szponzorációs díj | 132 000 000 | | 132 000 000 | |
| 93. | Nyíregyházi Élsport Np. Kft. Utánpótlás nevelés | 18 000 000 | | 18 000 000 | |
| 94. | NYVSC támogatása | 32 000 000 | | 32 000 000 | |
| 95. | Nyíregyháza Spartacus FC Kft. Szponzorációs díj | 66 500 000 | | 66 500 000 | |
| 96. | Spartacus 1928 Upképző Központ Np. Kft. támogatása | 30 000 000 | | 30 000 000 | |
| 97. | Városi sportrendezvények | 27 000 000 | | 27 000 000 | |
| 98. | Rally EB támogatása-Truck Race Promotion Kft. | 15 000 000 | | 15 000 000 | |
| 99. | Sport kiadások | 402 700 000 | - | 402 700 000 | - |
| 100. | Polgármesteri keret | 30 000 000 | | 30 000 000 | |
| 101. | Képviselő testület kiadásai | 110 783 479 | 110 783 479 | | |
| 102. | Kárpátaljai Magyar Szövetség támogatása | 2 500 000 | | 2 500 000 | |
| 103. | Regőczi István Alapítvány támogatása | 2 500 000 | | 2 500 000 | |
| 104. | Kitüntetések | 39 918 857 | | 39 918 857 | |
| 105. | Külügyi és EU-s célfeladatok | 13 815 198 | | 13 815 198 | |
| 106. | Testvérvárosi jubileumi évfordulók | 18 512 887 | | 18 512 887 | |
| 107. | Városdiplomácia, testvér és partnervárosi kapcsolat elősegítő programok rendezvények | 4 500 000 | | 4 500 000 | |
| 108. | Önkormányzati Tervtanács | 15 000 000 | | 15 000 000 | |
| 109. | Megyei Jogú Városok Szövetsége | 3 592 950 | | 3 592 950 | |
| 110. | Közbiztonsági megállapodás | 5 000 000 | | 5 000 000 | |
| 111. | Közbiztonsági Alapítvány | 8 500 000 | | 8 500 000 | |
| 112. | Szabolcs-Szatmár-Bereg-megyei Rendőrfőkapitányság | 1 000 000 | | 1 000 000 | |
| 113. | Hirdetési keret, PR kiadás, Városmarketing | 60 000 000 | | 60 000 000 | |
| 114. | Mária út Közhasznú Egyesület tagdíj és programok | 650 000 | | 650 000 | |
| 115. | Egyéb önkormányzati feladatok | 29 151 140 | | 29 151 140 | |
| 116. | Lejárt ifjúsági kölcsön elszámolást követő visszafizetés | 2 000 000 | | 2 000 000 | |
| 117. | Nemzetiségi önkormányzatok támogatása | 11 500 000 | | 11 500 000 | |
| 118. | Önkormányzati egyéb feladatok | 358 924 511 | 110 783 479 | 248 141 032 | - |
| 119. | Polgárvédelmi kiadások | 3 420 000 | 3 420 000 | | |
| 120. | Városfejlesztési kiadások | 32 986 784 292 | 245 217 836 | 32 741 566 456 | |
| 121. | ÁFA befizetés ,egyéb adók | 242 352 000 | | 242 352 000 | |
| 122. | Kamatfizetés | 131 922 322 | | 131 922 322 | |
| 123. | Önkormányzati számlavezetéssel kapcsolatos kiadások | 47 050 000 | | 47 050 000 | |
| 124. | Továbbszámlázott kiadások | 12 700 000 | | 12 700 000 | |
| 125. | Befizetési kötelezettség (Szolidaritási hozzájárulás) | 1 799 366 340 | | 1 799 366 340 | |
| 126. | Befizetési kötelezettség | 1 822 773 | | 1 822 773 | |
| 127. | Társadalmi szervezetek támogatása | 9 600 000 | | 9 600 000 | |
| 128. | Céltartalék | 12 809 409 976 | | 12 809 409 976 | |
| 129. | Általános tartalék | 70 513 926 | | 70 513 926 | |
| 130. | Rövid lejáratú hitel,kölcsön törlesztés | 3 000 000 000 | | 3 000 000 000 | |
| 131. | Hosszú lejáratú hitel,kölcsön törlesztés | 307 378 085 | | 307 378 085 | |
| 132. | Belföldi értékpapírok kiadásai | 15 000 000 000 | | 15 000 000 000 | |
| 133. | Államháztartáson belüli megelőlegezés visszafizetése | 315 279 280 | | 315 279 280 | |
| 134. | Önkormányzati kiadások mindösszesen: | 81 339 691 769 | 6 261 507 973 | 75 078 183 796 | - |
| 135. | Egészségügyi Alapellátási Igazgatóság | 1 117 708 846 | 1 091 917 478 | 25 791 368 | |

Nyíregyháza Megyei Jogú Város Önkormányzata költségvetésében tervezett előirányzatai kötelező, önként vállalt és államigazgatási feladatok bontásában

| | A. | B. | C. | D. | E. |
|------|---|-----------------------|-----------------------|------------------------|-------------------------|
| 1. | Megnevezés | 2021. évi előirányzat | Kötelező feladat | Önként vállalt feladat | Államigazgatási feladat |
| 136. | Eszterlác Északi Óvoda | 1 033 752 196 | 1 029 042 196 | 4 710 000 | |
| 137. | Gyermekek Háza Déli Óvoda | 948 100 522 | 946 276 522 | 1 824 000 | |
| 138. | Tündérváros Keleti Óvoda | 1 011 775 652 | 1 008 368 652 | 3 407 000 | |
| 139. | Búzaszem Nyugati Óvoda | 680 852 518 | 677 855 518 | 2 997 000 | |
| 140. | Közüintézményeket Működtető Központ | 1 643 044 370 | 1 556 124 671 | 86 919 699 | |
| 141. | Móricz Zsigmond Megyei és Városi Könyvtár | 547 641 255 | 544 895 334 | 2 745 921 | |
| 142. | Váci Mihály Kulturális Központ | 413 755 887 | 409 757 619 | 3 998 268 | |
| 143. | Nyíregyházi Cantemus Kórus | 288 467 120 | 245 919 120 | 42 548 000 | |
| 144. | Jósa András Múzeum | 702 441 020 | 457 032 892 | 245 408 128 | |
| 145. | Nyíregyházi Szociális Gondozási Központ | 1 118 149 867 | 1 117 235 467 | 914 400 | |
| 146. | Nyíregyházi Gyermekjóléti Alapellátási Intézmény | 1 286 074 328 | 1 284 169 328 | 1 905 000 | |
| 147. | Nyíregyházi Család-és Gyermekjóléti Központ | 798 160 213 | 566 039 694 | 232 120 519 | |
| 148. | Nyíregyháza Megyei Jogú Város Polgármesteri Hivatal | 2 662 965 803 | 1 811 246 774 | 302 886 508 | 548 832 521 |
| 149. | Intézményi kiadás összesen | 14 252 889 597 | 12 745 881 265 | 958 175 811 | 548 832 521 |
| 150. | Mindösszesen | 95 592 581 366 | 19 007 389 238 | 76 036 359 607 | 548 832 521 |



PV AUDIT
KÖNYVVIZSGÁLÓ KFT.

4400. Nyíregyháza, Munkás út 53.

42/342-339 30/95-35-776

KÖNYVVIZSGÁLÓI VÉLEMÉNY

Nyíregyháza Megyei Jogú Város Önkormányzatának 2021. évi költségvetéséről és a költségvetés vitelének szabályairól szóló 3/2021. (II.9.) sz. rendeletének a módosításáról

NYÍREGYHÁZA MEGYEI JOGÚ VÁROS
KÖZGYŰLÉSE RÉSZÉRE

Nyíregyháza

Kossuth tér 1.

4400

Nyíregyháza Megyei Jogú Város Önkormányzata 2021. évre szóló költségvetését, a költségvetés vitelének szabályait a Polgármester a Közgyűlés hatáskörében eljárva **2021. február 9-én a 3/2021. (II.9.)** önkormányzati rendeletével hagyta jóvá. A könyvvizsgáló - megbízási szerződése alapján - a költségvetés valamennyi módosítását írásban véleményezi, arról a Közgyűlést, az érintett bizottságokat előzetesen tájékoztatja. A Közgyűlés a könyvvizsgáló írásos véleményét megismeri, annak mérlegelésével érvényes határozatot (döntést) hoz. **A könyvvizsgáló 2021. január 29-én kelt független könyvvizsgálói jelentésében a 2021-es évre vonatkozó költségvetést korlátozás nélküli hitelesítő záradékkal látta el.**

Társaságunk végrehajtotta mindazokat a vizsgálati eljárásokat, amelyekben Önökkel írásban megállapodtunk (könyvvizsgálói megbízási szerződés). Megbízásunk alapján a jelen könyvvizsgálói véleményt a Magyarországon érvényes nemzeti könyvvizsgálói standardok alapján készítettük el, bocsátjuk az Önök és az érintettek rendelkezésére.

Feladatunk volt a Nyíregyháza Megyei Jogú Város Önkormányzatának 2021. évi költségvetéséről és a költségvetés vitelének szabályáról szóló soron következő módosításának a véleményezése, arról könyvvizsgálói vélemény alkotása, amely alapul szolgál a rendelet változtatásához. Vizsgálataink során arról kell bizonyosságot szereznünk, hogy a rendelet-tervezet módosítása megfelel-e az előírásoknak tartalmazza mindazokat a jogszabályban előírt követelményeket, mely a megalkotáshoz szükségesek.

A 3/2021. (II.9.) számú költségvetési rendelettel a Polgármester a Közgyűlés hatáskörében eljárva jóváhagyta a 2021. évi költségvetést, melyet a soron következő Közgyűlésen az alábbi indokok miatt szükséges módosítani:

- Keresztül kell vezetni a pénzügyi terven a Polgármester (1/a. melléklet) és a Bizottságok átruházott hatáskörben hozott döntéseinek, valamint az intézményvezetők saját

hatáskörben végrehajtott előirányzat módosításainak (1/b. és 1/c. mellékletek) pénzügyi vonzatait.

- A központi forrásokból igényelt támogatások, valamint pályázati pénzeszközök miatt pótelőirányzat átvezetésére, illetve előirányzat átcsoportosításra van szükség, ahol azt a bruttó elszámolás követelményének megfelelően átvett pénzeszközként betervezték.
- Nyíregyháza Megyei Jogú Város Önkormányzata az 1509/2021. (VII. 29.) Korm. határozat alapján a Nyíregyházi Ipari Park bővítése és infrastrukturális fejlesztése címén 3.229.716.490 forint vissza nem térítendő támogatásban részesült, melyből az önkormányzat a Déli Ipari Park bővítését, fejlesztését tervezi megvalósítani.
- A Belügyminisztérium a huszonöt ezer fő feletti települési önkormányzatokat érintő, a koronavírus-világjárvány nemzetgazdaságot érintő hatásának enyhítése kapcsán szükséges további intézkedésekről szóló 1369/2021. (VI.10.) Korm. határozat alapján Nyíregyháza Megyei Jogú Város Önkormányzata feladatainak támogatásaként az önkormányzati ingatlanok felújítása, közterületek fejlesztése, út- és járdafelújítás, közvilágítás fejlesztése, önkormányzati feladatok ellátása részben támogatás nyújtásával megvalósítása érdekében 1.425.000.000 forint támogatást biztosított az önkormányzat részére.
- Magyarország Kormánya az 1879/2020. (XII.4.) Korm. határozatában döntött a koronavírus-világjárvány által okozott, a kulturális ágazatot érintő károk hatékony enyhítéséről. Az Önkormányzat és a Nemzeti Művelődési Intézet között megkötött megállapodás alapján 80.000.000 forint támogatásban részesült, melyből többek között a kulturális intézmények felújítása, eszközbeszerzések valósultak meg.
- A kulturális intézményekben foglalkoztatottak közalkalmazotti jogviszonya a törvény erejénél fogva 2020. november 1-jével a munka törvénykönyvéről szóló 2012. évi I. törvény (Mt.) szerinti munkaviszonnyá alakult át. A jogviszonyváltáshoz kapcsolódóan megvalósult bérfejlesztés fedezetére 2021. évben is támogatásban részesült az Önkormányzat. A bérfejlesztés összegével a költségvetés készítésekor már terveztek, az előterjesztés a különbözet összegének intézményi költségvetésekbe történő lebontását tartalmazza.
- A helyi adóbevételek vonatkozásában a 2020. évben Magyarországon is megjelent koronavírus világjárvány pandémiás időszakát - annak gazdasági hatásait tekintve - a városban működő adózó vállalkozások a vártnál jobban vészelték át, ezért a tényadatok, a még folytatható végrehajtási eljárásokból és a még várható egyéb címen beszédhető bevételi összegek figyelembevételével a helyi iparüzési adó előirányzatát javasolják emelni. Az idegenforgalmi adó bevételi előirányzatát a pandémiás időszak turizmus újra indítását segítő rendelkezései továbbra is érintették, ezért a csökkentésére tesznek javaslatot. 2021. I. félévében továbbra sem kellett a szálláshely üzemeltetőknek, szolgáltatóknak turizmusfejlesztési hozzájárulást és idegenforgalmi adót fizetniük, így a tavaszi és az első nyári hónapokra tervezett bevétel nem volt realizálható. 2021. július 1-től a szálláshely szolgáltatóknak ismét be kell szedniük és az önkormányzat felé bevallaniuk és befizetniük is szükséges az idegenforgalmi adót a kihirdetett 319/2021. (VI. 9.) Korm. rendelet szerint, így ezzel a tervezett bevételekkel év végéig számolnak. Az építményadó előirányzatának emelését a tényadatok és az építményadó feltárási tevékenységből várható adóbevétel növekedés indokolja.
- Nyíregyháza Megyei Jogú Város Önkormányzata, az ELAMEN Kereskedelmi és Vendéglátó Zrt. és a Hungast Nyírség Kft. 2020. szeptember 9. napján "Nyíregyháza Közétkeztetés 2020" tárgyban Közétkeztetési Vállalkozási Szerződést, továbbá 2020. 12. 18. napján gasztronómiai nagyrendezvény szponzorálása céljából szponzorálási szerződést

kötöttek egymással. A szponzorálás jelenlegi, első éve tört év, az 2021.01.01-től 2021.06.30. napjáig tart. A Vállalkozási szerződés teljesítését és elszámolását követően a szolgáltatónként fizetendő szponzori díj összege nettó 2.212.500.- Ft + Áfa, melyet az Önkormányzat kizárólag gasztronómiai nagyrendezvény megrendezésére, megvalósítására használhat fel.

- A 2021. évi költségvetésben 1.000.000.000 Ft felhalmozási célú hitelfelvétellel terveztek, melyet Magyarország Kormánya a 2007/2020. (XII.24.) Korm. határozatával engedélyezett az előző évben tervezett felhalmozási kiadások önértékének kiváltásához. A kölcsönszerződésben foglalt feladatokra a rendelkezésre tartási idő lejártáig, 2021. június 30-ig volt lehetősége az önkormányzatnak igénybe vennie a hitelt, melyre azonban nem került sor, ezért javasolják az előirányzat zárolását.
- Az Önkormányzat él azzal a lehetőséggel, hogy az átmenetileg szabad pénzeszközök, illetve a projektekhez kapott támogatási előlegek terhére értékpapírokat vásárol, ezért indokolt az előirányzat emelése bevételi és kiadási oldalon egyaránt.
- A városfejlesztési feladatok módosítására a 8. mellékletben foglaltak szerint tesznek javaslatot.
- Fenti kötelezettségeken túl javasolják a költségvetés módosítását az évközi többletfeladatok intézményi költségvetésbe történő lebontása miatt.

A 2021. szeptember 30-i Közgyűlés napirendi pontjaként szereplő Nyíregyháza Megyei Jogú Város Önkormányzatának 2021. évi költségvetéséről és a költségvetés vitelének szabályozásáról szóló előterjesztés főbb módosításait az alábbi számokkal fogadom el.

| | Ft-ban | |
|---------------------------------|----------------|-----------------|
| Megnevezés | Eredeti | Jelen módosítás |
| Költségvetési bevételek | 33 812 100 802 | 55 507 909 918 |
| Finanszírozási bevétel | 30 229 148 075 | 40 084 671 448 |
| Költségvetési kiadások | 55 193 591 512 | 76 969 924 001 |
| Finanszírozás kiadás | 8 847 657 365 | 18 622 657 365 |
| Költségvetés összesített hiánya | 21 688 868 795 | 21 769 392 168 |
| Összes bevétel | 64 041 248 877 | 95 592 581 366 |
| Összes kiadás | 64 041 248 877 | 95 592 581 366 |

| | Ft-ban | |
|----------------------------------|----------------|----------------|
| Megnevezés | Eredeti összeg | Jelen összeg |
| Működési hiánya | 1 015 555 975 | |
| Működési többlet | | 2.283 826 203 |
| Költségvetés felhalmozási hiánya | 20 673 312 820 | 24 053 218 371 |

Az Áht. 23.§. (2) bek. e). pontja szerint tételesen meg kell határozni, hogy a költségvetés hiányát mely forrásokból finanszírozza az Önkormányzat. A hiánya forrása:

- 9.769.392.168 Ft-ot a költségvetési hiány belső finanszírozására szolgáló előző évi költségvetési maradványból,
- 12.000.000.000 Ft-ot a belföldi értékpapírok értékesítésének bevételéből finanszírozza.

Megállapítottam, hogy az előterjesztés és a rendelettervezet módosítása kellő részletezettséggel készült, megfelel az államháztartásról szóló többször módosított 2011. évi CXCV. törvény, valamint az államháztartás végrehajtásáról szóló 368/2011. (XII.31.) kormányrendeletben foglaltaknak. Könyvvizsgáló Nyíregyháza Megyei Jogú Város Önkormányzatának 2021. évi költségvetési rendelettervezetének módosítását elfogadásra javasolja.

Jelen könyvvizsgálói vélemény kizárólag az első szakaszában ismertetett célra és az Önök tájékoztatására szolgál, és nem szabad más célra felhasználni vagy más felek között szétosztani.

Nyíregyháza, 2021. szeptember 27.


P.V. AUDIT KÖNYVVIZSGÁLÓ KFT.
4400 Nyíregyháza, Munkás u. 53.
Adószám 11494399-2-15


Piroska Sándorné

Ügyvezető igazgató


P.V. AUDIT Könyvvizsgáló Kft.
Nyíregyháza, Munkás u. 53.
MKVK. engedély szám: 000661

Varga János
bejegyzett könyvvizsgáló
T.ig.sz.: 002059


Varga János

Kamarai tag könyvvizsgáló
4400 Nyíregyháza, Kandó K. utca 12.
MKVK. tagsági szám: 002059

A bizottság ülésének végén a bizottság elnöke megköszönte a bizottság munkáját és az ülést bezárta



Lengyel Máté

Pénzügyi bizottság

elnöke



Vassné Harman Gyöngyi

Pénzügyi bizottság tagja



Fekete Brigitta

Pénzügyi bizottság titkára



NYÍREGYHÁZA MEGYEI JOGÚ VÁROS KÖZGYŰLÉSÉNEK
PÉNZÜGYI BIZOTTSÁGA

4401 Nyíregyháza, Kossuth tér 1. Pf.: 83.
Telefon: (42) 524-555; Fax: (42) 524-556

MEGHÍVÓ

Tisztelettel meghívom Önt 2021. szeptember 29.-án (szerdán) 14.00 órától tartandó
Pénzügyi Bizottság ülésére

AZ ÜLÉS HELYE:

Nyíregyháza Megyei Jogú Város Polgármesteri Hivatal Váci terem

NAPIRENDI PONTOK

1. Előterjesztés Nyíregyháza MJV Önkormányzata Keletfa Kft.-ben lévő üzletrésze értékesítésének jóváhagyására
Előadó: Dr. Kovács Ferenc polgármester
2. Előterjesztés a Közgyűléshez a Nyíregyházi Városi uszoda NYSÜ Nyíregyházi Sportlétesítményeket Üzemeltető Kft. részére történő üzemeltetésbe adásának utólagos jóváhagyására
Előadó: Dr. Kovács Ferenc polgármester
3. Előterjesztés az Önkormányzat 2021. évi költségvetéséről és a költségvetés vitelének szabályairól szóló 3/2021. (II.9.) önkormányzati rendelet módosítására
Előadó: Dr. Kovács Ferenc polgármester
Dr. Szemán Sándor címzetes főjegyző
Szűrös Anita gazdasági osztályvezető
Meghívott: Varga János könyvvizsgáló

Az előterjesztéseket <http://varoshaza.nyiregyhaza.hu/> weboldalon lehet megtekinteni és letölteni.

Kérjük, amennyiben a bizottsági ülésen nem tud részt venni, úgy telefonon az 524-555 számú telefonszámra (Gazdasági osztály titkársága) szíveskedjen visszajelezni!

Nyíregyháza, 2021. szeptember 24.

Lengyel Máté
bizottság elnöke

Kiadmány hitelélül:


Fekete Brigitta
bizottsági titkár

