

JEGYZŐKÖNYV

Mely készült Nyíregyháza Megyei Jogú Város Közgyűlése **Köznevelési, Kulturális és Ifjúsági Bizottságának 2026. május 21-én tartott nyílt üléséről.**

Jelen vannak a jegyzőkönyvhöz mellékelte jelenléti ív szerint.

Dr. Ulrich Attila: Mindenkit nagy tisztelettel és szeretettel köszöntök a Köznevelési, Kulturális és Ifjúsági Bizottság jelen ülésén. Megállapítom, hogy a Bizottság 5 fővel van jelen és határozatképes. Kérdezem a Bizottság tagjait, hogy az írásban megküldöttük szerint elfogadják-e a napirend tervezetét? Kézfeltartással jelezzük. Köszönöm szépen. A Bizottság 5 jelen levő tagja, 5 igen szavazattal, egyhangúlag elfogadta a napirendi pontokat és annak sorrendjét.

Napirendi pont:

1.) Nyíregyháza MJV Önkormányzata tulajdonában lévő gazdasági társaságok 2025. évi beszámolóinak véleményezésére

- Móricz Zsigmond Színház Nonprofit Kft.
- VÁROS-KÉP Nonprofit Kft.

Előterjesztő: Dr. Kovács Ferenc – polgármester

Meghívottak: Kirják Róbert – Móricz Zsigmond Színház Nonprofit Kft. ügyvezetője
Zagyva Gyula – VÁROS-KÉP Nonprofit Kft. ügyvezetője

A Bizottság véleményez.

A napirendi pont tárgyalása:

Dr. Ulrich Attila: A beszámolókat áttekintettem. Látom, hogy a rezszi megnövekedett. Gratulálok a Színháznak és a Nyíregyházi TV-nek is, mert a mai gazdasági környezetben nem könnyű. Kérdezem a Bizottság tagjait, hogy van-e kérdésük, észrevételük?

Türk Attila: A Színháznál magas a kormányzati támogatás. Ha változás lesz, mit fog ez eredményezni?

Kirják Róbert: Az állam 2029-ig biztosítja a támogatást, ami egy kiegyensúlyozott működést tesz lehetővé. Az állami támogatás mellett az önkormányzat is nyújt támogatást. Az önkormányzat megállapodásban vállalta, hogy az önkormányzati támogatás összege öt év alatt eléri az állami támogatás összegét. Amennyiben az országos adatokat tekintjük, akkor az látszik, hogy nem magas a támogatás mértéke.

Dr. Ulrich Attila: Köszönjük szépen. Kérdezem a Bizottság tagjait, hogy további kérdés van? Amennyiben nincs, kívánunk kitartást, erőt és jó gazdasági évet! Kérem a Bizottság tagjait, hogy aki a Móricz Zsigmond Színház Nonprofit Kft. beszámolójának jóváhagyásával egyetért kézfelemeléssel jelezze. A Bizottság 5 jelenlévő tagja 5 igen szavazattal, egyhangúlag elfogadta az előterjesztésben foglaltakat és a Bizottság erről meghozta az **52/2026. (V.21.)** számú határozatát.

Kérem a Bizottság tagjait, hogy aki a VÁROS-KÉP Nonprofit Kft. beszámolójának jóváhagyásával egyetért kézfelemeléssel jelezze. A Bizottság 5 jelenlévő tagja 4 igen szavazattal, 1 tartózkodás mellett elfogadta az előterjesztésben foglaltakat és a Bizottság erről meghozta az **53/2026. (V.21.)** számú határozatát.

000001

**NYÍREGYHÁZA MEGYEI JOGÚ VÁROS
KÖZGYŰLÉSE**

Köznevelési, Kulturális és Ifjúsági Bizottsága

**52/2026. (V.21.) számú
h a t á r o z a t a**

**a Móricz Zsigmond Színház Nonprofit Kft.
2025. évi beszámolójának véleményezéséről**

A Bizottság

Nyíregyháza Megyei Jogú Város Közgyűlésének 31/2025. (XI.28.) önkormányzati rendeletében kapott felhatalmazás alapján az előterjesztést megtárgyalta, és a Móricz Zsigmond Színház Nonprofit Kft. 2025. évről szóló beszámolóját és közhasznúsági mellékletét 837 664 eFt mérlegfőösszeggel, 15 184 eFt adózott eredménnyel, és 15 184 eFt adózott eredmény eredménytartalékba helyezésével a Polgármesternek **jóváhagyásra javasolja.**

Nyíregyháza, 2026. május 21.


Dr. Ulrich Attila
a Bizottság elnöke

Erről értesülnek:

- 1./ Köznevelési, Kulturális és Ifjúsági Bizottság tagjai
- 2./ Nyíregyháza Megyei Jogú Város Polgármestere
- 3./ Nyíregyháza Megyei Jogú Város Címzetes Főjegyzője
- 4./ Vagyongazdálkodási Osztály (Helyben)
- 5./ Móricz Zsigmond Színház Nonprofit Kft.

000002

**NYÍREGYHÁZA MEGYEI JOGÚ VÁROS
KÖZGYŰLÉSE**

Köznevelési, Kulturális és Ifjúsági Bizottsága


**53/2026. (V.21.) számú
h a t á r o z a t a**

**a VÁROS-KÉP Nonprofit Kft.
2025. évi beszámolójának véleményezéséről**

A Bizottság

Nyíregyháza Megyei Jogú Város Közgyűlésének 31/2025. (XI.28.) önkormányzati rendeletében kapott felhatalmazás alapján az előterjesztést megtárgyalta, és a VÁROS-KÉP Nonprofit Kft. 2025. évről szóló beszámolóját 259 340 eFt mérlegfőösszeggel, 8 483 eFt adózott eredménnyel, és 8 483 eFt adózott eredmény eredménytartálékba helyezésével a Polgármesternek **jóváhagyásra javasolja.**

Nyíregyháza, 2026. május 21.


Dr. Ulrich Attila
a Bizottság elnöke

Erről értesülnek:

- 1./ Köznevelési, Kulturális és Ifjúsági Bizottság tagjai
- 2./ Nyíregyháza Megyei Jogú Város Polgármestere
- 3./ Nyíregyháza Megyei Jogú Város Címzetes Főjegyzője
- 4./ Vagyongazdálkodási Osztály (Helyben)
- 5./ VÁROS-KÉP Nonprofit Kft.

650003



**NYÍREGYHÁZA
MEGYEI JOGÚ VÁROS
POLGÁRMESTERE**

4401 NYÍREGYHÁZA, KOSSUTH TÉR 1. PF.: 83.
TELEFON: +36 42 524-500
FAX: +36 42 524-501
E-MAIL: POLGARMESTER@NYIREGYHAZA.HU

Ügyiratszám: VAGY/7 /2026.
Ügyintéző: Csucska Zoltán/Kohut Ágnes

ELŐTERJESZTÉS

- a Köznevelési, Kulturális és Ifjúsági Bizottsághoz –

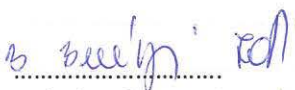
Nyíregyháza MJV Önkormányzata tulajdonában lévő gazdasági társaságok 2025. évi beszámolóinak véleményezésére


Dr. Kovács Ferenc
polgármester


Kohut Ágnes
Vagyongazdálkodási Osztály vezetője

törvényességi véleményezést végző
személyek aláírása:


.....
Dr. Szemán Sándor
Címzetes Főjegyző


.....
Faragóné Széles Andrea
Jegyzői Kabinet vezetője



NYÍREGYHÁZA

WWW.NYIREGYHAZA.HU



Tisztelt Bizottság!

Nyíregyháza Megyei Jogú Város Önkormányzata vagyonának meghatározásáról, a vagyon feletti tulajdonjog gyakorlásának szabályozásáról szóló 24/2023. (XII.01.) önkormányzati rendelet (Ör.) 3. § (5) bekezdése értelmében az önkormányzat kizárólagos tulajdonában álló gazdálkodó szervezetek esetében a legfőbb szerv hatáskörét - így a beszámoló jóváhagyását is - a Polgármester gyakorolja. Az Ör. 3. § (6) bekezdése értelmében az egyéb gazdálkodó szervezetek, intézmények esetében önkormányzati vagyonnal kapcsolatos tagsági jogok gyakorlására a Polgármester, illetve meghatalmazottja jogosult.

A Közgyűlés 31/2025. (XI.28.) önkormányzati rendelete a Köznevelési, Kulturális és Ifjúsági Bizottság feladataként meghatározta a feladatköréhez kapcsolódó gazdasági társaságok esetében – a polgármesteri döntést megelőzően - az éves gazdálkodásról szóló beszámolójuk megtárgyalását és véleményezését.

A társaságok beszámolóikban és üzleti jelentéseikben részletes tájékoztatást nyújtanak a 2025. évi szakmai tevékenységeikről, elemzik a mérleg és eredménykimutatás sorait, azok előző időszakhoz viszonyított változását, a tervtől való eltérés okait. A közhasznú társaságok az egyesülési jogról, a közhasznú jogállásról, valamint a civil szervezetek működéséről és támogatásáról szóló 2011. évi CLXXV. törvény 46. § (1) bekezdése alapján elkészítették közhasznúsági mellékleteiket is.

A társaságok könyvvizsgálói elvégezték a 2025. évi beszámolók könyvvizsgálatát. A könyvvizsgálói jelentések a beszámolók mellékleteit képezik.

A gazdasági társaságok Felügyelőbizottságai az 2025. évi beszámolókat megtárgyalták, és azokat a tulajdonosnak jóváhagyásra javasolták.

A gazdasági társaságok beszámolóí, üzleti jelentésük, és amennyiben a társaság közhasznú a közhasznúsági mellékletek jelen előterjesztés mellékleteit képezik, így csak röviden kívánjuk összefoglalni a cégek 2025. évi beszámolóinak főbb adatait.

Móricz Zsigmond Színház Nonprofit Kft.

A Színház 2025. évi működését stabil pénzügyi háttér, jelentősen növekvő saját bevételek és magas szakmai aktivitás jellemezte. Az intézmény gazdálkodása a tárgyévben összességében kiegyensúlyozott volt, a bevételek és ráfordítások alakulása a fenntartói elvárásokkal összhangban történt, miközben a szakmai tevékenység volumenében és eredményességében is kimagasló évet zárt.

A 2025-ös évadban a színház összesen 537 előadást, programot és vetítést valósított meg, amelyeken összesen 118 080 látogató vett részt. Az összesített látogatottság 92%-os volt, míg a teljes éves jegy, bérlet-és tájbevételek elérte a 357.959 ezer forintot. A nagyszínpadi, kamaraszínházi és stúdióelőadások mellett kiemelt szerepet kaptak a szabadtéri produkciók, a Lázár Ervin Program keretében megvalósuló ifjúsági előadások, valamint a Bencs Villa és a Szindbád Színháztörténeti Rendezvénytér kulturális eseményei. A színház a 2025-ös naptári évet a legfiatalabb korosztály számára készült Bogyó és Babóca újabb kalandjai című produkcióval nyitotta meg a Bárány Frigyes Stúdióban. Az előadás közvetlen és érzékeny színházi élményt nyújtott a gyermekközönség számára. A nagyszínpad első bemutatója a Rumini Tükör-szigeten című zenés családi produkció volt, amely látványos színpadi világgal, zenével és koreográfiával szólította meg a fiatal nézőket. A zenés nagyszínpadi produkciók sorát az Alul semmi

című musical folytatta, amely modern és szórakoztató formában dolgozta fel a hétköznapi emberek problémáit. A Krúdy Kamarában bemutatott Yerma című előadás különösen jelentős szakmai sikernek bizonyult: Federico García Lorca klasszikus művének kortárs értelmezése mind a szakmai közeg, mind a közönség részéről kiemelkedő fogadtatásban részesült. Az előadás sikerét bizonyítja, hogy meghívást kapott az Országos Színházi Találkozóra Szolnokra, valamint a Világirodalmi Klasszikusok Fesztiváljára Gyulára. A nagyszínpad további meghatározó bemutatója volt A király beszéde, amely érzékenyen és közérthetően dolgozta fel a 20. század történelmi és emberi konfliktusait. A nyári időszak kiemelt eseményét a Rózsakert Szabadtéri Színpadon bemutatott Aranylakodalmom jelentette, amely humorával és lendületes színpadi világával nagy közönségsikert aratott, valamint meghívást kapott a Partiumi Magyar Napokra Szatmárnémetibe. Az őszi évadban A dzsungel könyve című musical jelentette az egyik legfontosabb családi produkciót, amely a fiatal korosztályok számára is értelmezhető és átélhető módon közvetített emberi és erkölcsi értékeket. A Bárány Frigyes Stúdióban bemutatott Z naplója, avagy az Agytakarítás című monodráma a Lázár Ervin Program keretében különösen fontos edukációs szerepet töltött be, hiszen a fiatal nézők számára humoros, ugyanakkor mély társadalmi kérdéseket is feldolgozó színházi élményt nyújtott.

A Krúdy Kamarában ősszel bemutatott Csodálatos vagy, Júlia! és Három nővér című előadások a klasszikus drámairodalom kiemelkedő alkotásait vitték színre korszerű és érzékeny rendezői megközelítésben. Az évad utolsó bemutatója, a Ne most, drágám! című vígjáték könnyed, szórakoztató lezárást adott az évnek, miközben magas színvonalon képviselte a klasszikus helyzetkomikum műfaját.

A színház 2025-ben összesen 455 előadást tartott, amelyekre 114 255 néző váltott jegyet. A nagyszínpad 213 előadása 76 526 nézőt fogadott, 98%-os látogatottság mellett, több mint 202 millió forintot generálva. A Krúdy Kamara 75 előadása 96%-os látogatottsággal működött, míg a Bárány Frigyes Stúdió 74 előadása elsősorban a fiatal és gyermekközönség számára nyújtott magas színvonalú művészeti élményt.

Kiemelkedő eredményeket hozott a Lázár Ervin Program is: a színház összesen 95 programot valósított meg a kezdeményezés keretében, amelyek összesen 15 649 diákot értek el. A program bevétele meghaladta a 35,6 millió forintot, ami jól mutatja a színház edukációs és társadalmi szerepvállalásának jelentőségét.

A Bencs Villa 2025-ben is fontos kulturális központként működött. A helyszín összesen 25 programnak adott otthont, amelyek között zenés estek, irodalmi előadások, közönségtalálkozók és színházi produkciók szerepeltek. A programokon 1 367 látogató vett részt, míg a kiállításokat és fotójegyes eseményeket további 113 fő tekintette meg. A Villa programsorozatai tovább erősítették a város kulturális kínálatának sokszínűségét.

A Szindbád Színháztörténeti Rendezvénytér szintén gazdag kulturális programkínálattal várta a közönséget. Az év során 21 kulturális program és előadás valósult meg, amelyeken 1 440 fő vett részt. A VIP mozivetítések további 594 látogatót vonzottak, míg a színháztörténeti kiállítás és tárlatvezetések 4 364 érdeklődőt fogadtak. A Szindbád ezzel továbbra is meghatározó kulturális és turisztikai helyszíne maradt Nyíregyházának.

A 2025-ös év eredményei egyértelműen igazolják a Móricz Zsigmond Színház következetes és tudatos műsorpolitikáját. A teátrum egyszerre tudott magas művészeti értéket képviselni, széles közönségrétegeket megszólítani, valamint jelentős edukációs és közösségépítő feladatot ellátni. A

magas látogatottsági adatok, az országos fesztiválmeghívások és a stabil gazdasági eredmények egyaránt azt mutatják, hogy a színház 2025-ben is sikeresen töltötte be kulturális küldetését Nyíregyházán és a régióban.

A gazdasági társaság összes bevétele 2025-ben 1 785 305 eFt összegben realizálódott, amely a tervezett 1 625 123 eFt előirányzatot 9,86%-kal meghaladta, valamint az előző évi 1 428 691 eFt teljesítéshez viszonyítva 25,5%-os növekedést jelent. A bevételnövekedés háttérében jelentős szakmai teljesítmény áll. A színház 2025-ben összesen 537 előadást és egyéb kulturális programot valósított meg, amely magában foglalta a hat játszóhely működését, a szabadtéri rendezvényeket, a fesztiválprogramokat és az országos, valamint nemzetközi szakmai megjelenéseket. Kiemelendő, hogy a bérletes nézők száma jelentősen növekedett: a bérletszám 2 323 darabbal emelkedett az előző évhez képest, ami a közönség bizalmának erősödését és a repertoár iránti folyamatos érdeklődést jelzi. A bevételek növekedését tovább támogatta, hogy az intézmény a gazdasági környezet változásaira reagálva 2025-ben differenciált jegy- és bérletáremelést hajtott végre, amelynek mértéke 15–60% között alakult. Az áremelés célja az inflációs hatások mérséklése és a növekvő működési költségek részbeni kompenzálása volt. Fontos kiemelni, hogy az áremelés ellenére a látogatottság nem csökkent, hanem a bérletes nézők számának növekedése mellett a jegybevétel is jelentősen emelkedett, ami valós keresletnövekedést jelez.

A Társaság 2025-ben minimális nyereség mellett, a nonprofit jellegének megfelelő gazdálkodást folytatott. A saját bevételek jelentős növekedése, a támogatási források stabil rendelkezésre állása, valamint a költségek kezelése együttesen biztosították a működés pénzügyi stabilitását. A magas előadásszám, a bérletes nézők számának jelentős emelkedése, valamint a kiemelt rendezvények sikeres megvalósítása egyaránt alátámasztja az intézmény szakmai eredményességét.

Összegzésként megállapítható, mind bevételi, mind kiadási oldalon sikerült a 2025. évet eredményesen teljesíteniük. A Móricz Zsigmond Színház Nonprofit Kft. 2025. évi üzemi (üzleti) eredménye a tervezett 2 801 eFt-tal szemben 4 827 eFt, a tervezett 7 081 E Ft adózás előtti eredménye 15 184 eFt lett. A fentiek alapján megállapítható, hogy a Színház 2025. évi szakmai és gazdálkodási tevékenysége megfelelt a fenntartói elvárásoknak, működése stabil és eredményes volt, tevékenységével jelentősen hozzájárult a város kulturális életének erősítéséhez és közösségi értékeinek gyarapításához.

A mérleg főösszeg 19 291 eFt-tal nőtt az előző évhez képest. A saját tőke változása az adózott eredmény összegével emelkedett. A kötelezettségek csökkentek 15 782 eFt-tal. Az adózott eredmény magasabb a tervezettnél.

Az alábbi táblázat mutatja be a 2025. évi eredménykimutatás tervezett soraihoz viszonyítva a beszámoló tény adataiból az eredménykimutatás alakulását.

Eredménykimutatás		2025. évi terv	2025. évi tény	Tény/Terv
I.	Értékesítés nettó árbevétele	354 800	434 346	122,42%
II.	Aktivált saját telj.ért	0	0	0,00%
III.	Egyéb bevételek	1 265 323	1 340 511	105,94%
IV.	Anyagjellegű ráfordítások	700 949	822 372	117,32%
V.	Személyi jellegű ráfordítások	872 001	869 164	99,67%
VI.	Értékcsökkenési leírás	40 000	68 127	170,32%

adatok eFt-ban

VII.	Egyéb ráfordítások	5 092	10 367	203,59%
A.	Üzemi eredmény	2 081	4 827	231,96%
VIII.	Pénzügyi műv.bevételei	5 000	10 448	208,96%
IX.	Pénzügyi műv.ráfordításai	0	36	0,00%
B.	Pénzügyi műveletek eredm.	5 000	10 412	208,24%
C.	Adózás előtti eredmény	7 081	15 239	215,21%
X.	Adófizetési kötelezettség		55	
D.	Adózott eredmény		15 184	

VÁROS-KÉP Nonprofit Kft.

A VÁROS-KÉP Nonprofit Kft. az üzleti tervében vállalt szakmai feladatokat teljesítette, mely az idén kiegészült a Nyíregyházi Televízió 40 éves születésnapjának méltó megünneplésével is.

Mindez az önkormányzat igen jelentős szolgáltatásvásárlása mellett annak is köszönhető volt, hogy a reklámpiacon a pozíciójukat sikerült megtartaniuk és a tervekészítés során kevesebb bizonytalansági tényezővel kellett számolniuk, mint az elmúlt esztendőben. Pénzügyi stabilitásukat továbbra is meg tudták őrizni, likviditási gondjai az előző évek eredményes gazdálkodása következtében teljesen megszűntek. A szállítók és a hatóságok felé vállalt kötelezettségeiket mindig időben tudták teljesíteni.

„Egy adás egy hónap alatt” – így indult 1985-ben a nyíregyházi televíziózás története. A Nyíregyházi Televízió március 4-én ünnepelte fennállásának 40. évfordulóját. Az elmúlt 40 év előtt rendezvénysorozattal tisztelegtek. A rendezvénysorozatban belül különleges utazásra invitálták a helyi általános iskolásokat. Megnyitották a stúdió kapuit, kiállították a régi technikai eszközöket és díszleteket, és arra is lehetőséget biztosítottak, hogy a gyerekek és tanáraik a legmodernebb tömegtájékoztatói eszközöket is megtekintsék, vagy éppen beüljenek egy műsorvezetői székbe, szelfifal előtt készíthettek felvételeket. Több mint 1100 gyermek vett részt ezeken a programokon, akik „NYTV 40” logós ajándéktárgyakat is kaptak.

A 10. Városmarketing Gyémántdíj díjátadó rendezvény 2025. március 5-én volt Budapesten. Az év fődíjasa Nyíregyháza lett 44 gyémánttal, így városunk ismét viselheti a „Marketing Fővárosa” kitüntető címet, immár ötödik alkalommal, egymást követően. Az Önkormányzattal megkötött marketingszerződésük keretében márciusban elkészítették az előző éves Polgármesteri beszámolót, gondoskodtak a gyártásáról és a terjesztéséről, a „Városnap” alkalmából várostörténeti óriásplakátokat helyeztek ki a Városalapítók szobra mellé, kiemelt figyelmet fordítottak az „Fntente Florale Europe” verseny zsűrinapjának előkészítésére: sétalófüzetet és városfilmet készítettek. Interjúkkal, vetítésekkel, színpadi programokkal készültek Kapu Tibor kutatóúrhajós felbocsátásának tiszteletére, promóciós videókat gyártottak városi rendezvényekről a Nyíregyháza Spartacus FC helyi mérkőzéseire, amelyeket a kivetítőn láthatott a közönség.

A VÁROS-KÉP Nonprofit Kft. gondozásában megjelenő Nyíregyházi Napló című hetilapot 2025-ben 45 alkalommal vehették kézhez a nyíregyháziak, hetente 56 500 példányszámban. Az év első lapszáma 2025. január 13-án, az utolsó 2025. december 22-én jelent meg.

A Nyíregyházi Televízió a megszokott mederben végezte tevékenységét. Az említett „NYTV 40” rendezvényeken túl megújult a képűtség szolgáltatásuk, a dizájnfrissítés mellett új zenei kínálat is várta

nézőiket. Több tartalmat töltöttek fel és hirdettek a közösségi médiákban (nap hírei, hét hírei), valamint kísérleti jelleggel podcast csatornát indítottak, NYIREGY LIVE néven, mely az NYTV tartalmaira épített. Az MTVA-val kötött tartalomgyártási szerződésük alapján biztosították a 0–24-es ügyeleti szolgáltatást, bevételeik a tervezettek szerint alakultak.

A www.nyiregyhaza.hu weboldalt teljesen megújították, sokkal több hír jelent meg a főoldalukon, egyszerűbben kezelhető, látványosabb külsőt kapott.

Az ESMA Zrt.-vel kötött megállapodásuknak megfelelően a közterületi reklámhelyekkel kapcsolatos tevékenységük ellátása a tervezettnél megfelelően zajlott.

További szakmai sikerük, hogy több nyilvánosságbiztosítási beszerzést is megnyertek, melyek ugyan több évre szólnak, de a sok munka mellett jelentős piaci bevételt hozhatnak, ami az év végi eredményük alakulásában már meg is jelent.

A szállítói kötelezettségeiket, a köztartozásaikat minden esetben időben kifizették. A takarékos gazdálkodásuknak köszönhetően ismét egy sikeres és nyereséges év van mögöttük. A terveiket mind szakmai, mind pénzügyi vonatkozásban végrehajtották.

Éves mérlegbeszámolójuk adataiban látszik, hogy pénzeszközeik jelentősen növekedtek, és a befektetett eszközeik értéke is növekedést mutat. Igyekeztek a jövőben a meglévő pénzforrásaik egyrészét új eszközök vásárlására fordítani az egyensúly helyreállításához. A jegyzett tőkéjük változatlanul 37 200 eFt. Az eredménytartalékukban 109 604 eFt látható, aminek 100 %-a pénzeszközként áll rendelkezésükre, fejlesztési tartalékként 1 415 eFt-ot különítettek el, ezzel is részben biztosítva a jövőbeni technikai fejlesztéseink fedezetét.

Összességként megállapítható, mind bevételi, mind kiadási oldalon sikerült a 2025. évet eredményesen teljesíteniük. A VÁROS-KÉP Nonprofit Kft. 2025. évi üzemi (üzleti) eredménye a tervezett 1 252 eFt-tal szemben 8 269 eFt, a tervezett 1 251 E Ft adózás előtti eredménye 9 441 eFt nyereség.

A társaság mérleg főösszege 27 844 eFt-tal nőtt. A forgóeszközök 19 Mft-tal emelkedtek az előző évhez képest. Működése pénzügyileg stabil és kiegyensúlyozott.

Az alábbi táblázat mutatja be a 2025. évi eredménykimutatás tervezett soraihoz viszonyítva a beszámoló tény adataiból az eredménykimutatás alakulását.

Eredménykimutatás		2025. évi terv	2025. évi tény	Tény/Terv
I.	Értékesítés nettó árbevétele	489 360	517 246	105,70%
II.	Aktivált saját telj.ért	0	0	0,00%
III.	Egyéb bevételek	7 327	13 531	184,67%
IV.	Anyagjellegű ráfordítások	215 040	218 851	101,77%
V.	Személyi jellegű ráfordítások	250 695	264 154	105,37%
VI.	Értékcsökkenési leírás	16 000	23 321	145,76%
VII.	Egyéb ráfordítások	13 700	16 182	118,12%
A.	Üzemi eredmény	1 252	8 269	660,46%
VIII.	Pénzügyi műv.bevételei	0	1 223	0,00%
IX.	Pénzügyi műv.ráfordításai	1	51	0,00%
B.	Pénzügyi műveletek eredm.	-1	1 172	0,00%

adatok eFt-ban

C.	Adózás előtti eredmény	1 251	9 441	754,68%
X.	Adófizetési kötelezettség		958	
D.	Adózott eredmény		8 483	

A 2025. évi beszámolókat áttekintettük, azok megbízható és valós képet adnak a társaságok vagyoni, pénzügyi, jövedelmi helyzetéről. A beszámolókat a Tisztelt Bizottság elé megtárgyalásra és az alapító felé jóváhagyásra javasoljuk.

Nyíregyháza, 2026. 05. 18.



Dr. Kovács Ferenc

Határozat- tervezet

NYÍREGYHÁZA MEGYEI JOGÚ VÁROS

KÖZGYŰLÉSE

Köznevelési, Kulturális és Ifjúsági Bizottsága
..../2026. (V...) számú

h a t á r o z a t a

a Móricz Zsigmond Színház Nonprofit Kft.
2025. évi beszámolójának véleményezéséről

A Bizottság

Nyíregyháza Megyei Jogú Város Közgyűlésének 31/2025. (XI.28.) önkormányzati rendeletében kapott felhatalmazás alapján az előterjesztést megtárgyalta, és

a Móricz Zsigmond Színház Nonprofit Kft. 2025. évről szóló beszámolóját és közhasznúsági mellékletét 837 664 eFt mérlegfőösszeggel, 15 184 eFt adózott eredménnyel, és 15 184 eFt adózott eredmény eredménytartalékba helyezésével a Polgármesternek **jóváhagyásra javasolja.**

Nyíregyháza, 2026. május ...

Erről értesülnek:

- 1./ Köznevelési, Kulturális és Ifjúsági Bizottság tagjai
- 2./ Nyíregyháza Megyei Jogú Város Polgármestere
- 3./ Nyíregyháza Megyei Jogú Város Címzetes Főjegyzője
- 4./ Vagyongazdálkodási Osztály (Helyben)
- 5./ Móricz Zsigmond Színház Nonprofit Kft.

Határozat- tervezet
NYÍREGYHÁZA MEGYEI JOGÚ VÁROS

KÖZGYŰLÉSE

Köznevelési, Kulturális és Ifjúsági Bizottsága

.../2026. (V....) számú

h a t á r o z a t a

a VÁROS-KÉP Nonprofit Kft.
2025. évi beszámolójának véleményezéséről

A Bizottság

Nyíregyháza Megyei Jogú Város Közgyűlésének 31/2025. (XI.28.) önkormányzati rendeletében kapott felhatalmazás alapján az előterjesztést megtárgyalta, és


a VÁROS-KÉP Nonprofit Kft. 2025. évről szóló beszámolóját 259 340 eFt mérlegfőösszeggel, 8 483 eFt adózott eredménnyel, és 8 483 eFt adózott eredmény eredménytartálékba helyezésével a Polgármesternek **jóváhagyásra javasolja.**

Nyíregyháza, 2026. május ...

Erről értesülnek:

- 1./ Köznevelési, Kulturális és Ifjúsági Bizottság tagjai
- 2./ Nyíregyháza Megyei Jogú Város Polgármestere
- 3./ Nyíregyháza Megyei Jogú Város Címzetes Főjegyzője
- 4./ Vagyongazdálkodási Osztály (Helyben)
- 5./ VÁROS-KÉP Nonprofit Kft.

Móricz Zsigmond Színház Nonprofit Kft.



ÉVES BESZÁMOLÓ

2025

Nyíregyháza, 2026. április 10.

Tartalom:

- ❖ Vezetői összefoglaló
- ❖ Számszaki adatok szöveges indokolása
- ❖ Mérleg
- ❖ Eredménykimutatás
- ❖ Kiegészítő melléklet
- ❖ Elemzés, értékelés
- ❖ Közhasznúsági jelentés
- ❖ Független könyvvizsgálói jelentés

Tisztelt Tulajdonos!

A Móricz Zsigmond Színház 2025-ben is stabil működés mellett, magas szakmai színvonalon látta el közfeladatait, és eredményesen alkalmazkodott a folyamatosan változó gazdasági és társadalmi környezethez. Az intézmény tevékenysége összhangban állt a kormányzati és a városi kulturális stratégiában megfogalmazott célokkal: a nemzeti és egyetemes kulturális értékek közvetítésével, a kulturális hozzáférés szélesítésével, valamint a közösségépítő szerep erősítésével.

A 2024-es év kiemelkedő szakmai és közönségsikereire építve a színház 2025-ben is olyan műsorpolitikát valósított meg, amely kiegyensúlyozottan ötvözte a klasszikus és kortárs műveket, a nagyszínpadi produkciókat és a kamaraszínházi előadásokat, valamint a gyermek- és ifjúsági programokat. A repertoár kialakításakor kiemelt figyelmet kapott a több generációt megszólító kínálat, valamint az a törekvés, hogy a színház már fiatal korban meghatározó kulturális élményt nyújtson.

A nagyszínpadi bemutatók, a kamaraszínházi és stúdió előadások egyaránt jelentős érdeklődés mellett zajlottak, a közönség visszajelzései pedig megerősítették a színház művészeti irányának helyességét. A több játszóhelyen – Nagyszínpad, Krúdy Kamara, Bárány Frigyes Stúdió, Szindbád Színháztörténeti Múzeum rendezvényterme és pódium színpad, valamint a Rózsakert Szabadtéri Színpad – megvalósuló programkínálat lehetővé tette, hogy a színház széles spektrumon szolgálja ki a város és a térség kulturális igényeit. A játszóhelyek eltérő karaktere és befogadóképessége egyben hatékony működési struktúrát is biztosított, amely hozzájárult a kapacitások optimális kihasználásához.

A színház szakmai tevékenységét 2025-ben is kiegészítették vendégprodukciók és egyéb kulturális események. A Bencs Villa és a Szindbád programjai – koncertek, irodalmi estek, kiállítások – tovább bővítették az intézmény kulturális kínálatát, és hozzájárultak ahhoz, hogy a színház ne csupán előadó-művészeti, hanem komplex kulturális élményeket nyújtson.

A VIDOR Fesztivál 2025-ben ismét meghatározó eseménye volt Nyíregyháza kulturális életének. A fesztivál sokszínű programja – színházi előadások, zenei események, közösségi programok – széles közönségrétegeket ért el, és jelentős mértékben hozzájárult a város turisztikai vonzerejének növeléséhez. A fesztivál szakmai és közönségsikere tovább erősítette a színház országos és nemzetközi kapcsolatrendszerét.

A 2025-ös év gazdálkodását a makrogazdasági környezetből fakadó kihívások határozták meg. Az inflációs hatások, az energia- és szolgáltatási költségek emelkedése, valamint a beszállítói árak növekedése folyamatos költségkontrollt és tudatos gazdálkodást igényelt. A Társaság működését ugyanakkor jelentősen segítette az állami és önkormányzati támogatási rendszer stabilitása, a növelt összegű támogatás, amely kiszámítható pénzügyi háttérrel biztosított.

A bevételi oldalon a Társaság kiemelkedő teljesítményt nyújtott. Az értékesítés nettó árbevétele 434 346 e Ft volt, amely jelentősen meghaladta a tervezett szintet, és számottevő növekedést mutatott az előző évhez képest. Ez a teljesítmény visszaigazolja a színház műsorpolitikájának sikerességét, valamint a közönség részéről tapasztalható stabil érdeklődést. Az egyéb bevételek 1 340 511 e Ft-os szintje szintén hozzájárult a pénzügyi egyensúly fenntartásához.

A költségoldalon az anyagjellegű ráfordítások növekedése volt a legmeghatározóbb tényező. Az igénybe vett szolgáltatások értéke jelentősen emelkedett, ami az általános piaci áremelkedések mellett a színházi produciók költségeinek növekedésével is magyarázható. Az anyagjellegű ráfordítások összességében 822 372 e Ft-ot tettek ki, amely meghaladta a tervezett szintet.

A személyi jellegű ráfordítások 869 164 e Ft összegben alakultak, közel a tervezett szinten. Ez biztosította a társulat stabil működését, valamint a szakmai munka folyamatosságát. A humán erőforrás megtartása és a szakmai minőség fenntartása érdekében a bér- és juttatási rendszer kiszámíthatósága kiemelt jelentőségű volt.

Az értékcsökkenési leírás növekedése a korábbi évek beruházásainak és az eszközállomány változásának következménye, míg az egyéb ráfordítások emelkedése a működési környezet általános költségnövekedésével áll összefüggésben.

Mindezen tényezők mellett a Társaság megőrizte gazdálkodási egyensúlyát. Az üzemi eredmény 4 827 e Ft volt, amely meghaladta a tervezett értéket, ugyanakkor elmaradt az előző év kiemelkedő eredményétől. A pénzügyi műveletek pozitív egyenlege hozzájárult az eredmény javításához, így az adózás előtti eredmény 15 239 e Ft, az adózott eredmény pedig 15 184 e Ft lett, amely több mint kétszerese a tervezettnek.

A Társaság pénzügyi helyzete 2025-ben is stabil volt, működését folyamatosan biztosítani tudta, likviditási problémák nem merültek fel. A pénzügyi egyensúly fenntartását a bevételek növekedése és a költségek kontrollja egyaránt támogatta.

A működés ugyanakkor strukturális korlátok között zajlik: a játszóhelyek befogadóképessége és a naptári napok száma behatárolják a további mennyiségi növekedés lehetőségeit. Ennek megfelelően a fejlődés iránya nem a volumen növelésében, hanem a minőségi szakmai munka erősítésében, a meglévő kapacitások hatékony kihasználásában és a közönség bizalmának hosszú távú megőrzésében jelölhető ki.

A Móricz Zsigmond Színház 2025-ben is bizonyította, hogy képes a művészeti értékteremtés és a felelős gazdálkodás egyensúlyának fenntartására. A Móricz Zsigmond Színház továbbra is meghatározó szerepet tölt be Nyíregyháza és a régió kulturális életében, működése hozzájárul a város kulturális vonzerejének növeléséhez és közösségi életének gazdagításához.

A jövőben is kiemelt célunk a magas szakmai színvonal megőrzése, közösségformáló szerepünk további erősítése és a stabil, kiszámítható gazdálkodás fenntartása. Mindezek megvalósításához kérjük a Tulajdonos elkötelezett és támogató szerepvállalását, amely meghatározó jelentőséggel bír, és biztos alapot teremt a színház zavartalan működéséhez és hosszú távú fejlődéséhez.



Kirják Róbert

ügyvezető igazgató

Móricz Zsigmond Színház Nonprofit Kft.

Számszaki adatok szöveges indokolása

2025

Nyíregyháza, 2026. április 10

Darainé Peti Judit
gazdasági igazgató



Kiráki Róbert
ügyvezető igazgató

Tartalomjegyzék

A 2025 ÉVI GAZDÁLKODÁS RÉSZLETES BEMUTATÁSA	3
1. HUMÁNERŐFORRÁS GAZDÁLKODÁS	3
2. SZÁMSZAKI ADATOK	5
2.1 BEVÉTELEK.....	5
2.1.1 <i>Belföldi értékesítés nettó árbevétele</i>	6
2.1.2 <i>Egyéb bevételek</i>	9
2.1.3 <i>Pénzügyi műveletek bevétele</i>	11
2.2 RÁFORDÍTÁSOK.....	12
2.2.1. ANYAGJELLEGŰ RÁFORDÍTÁSOK.....	12
2.2.1.1. <i>Anyagköltségek</i>	15
2.2.1.2. <i>Igénybe vett szolgáltatások költségei</i>	17
2.2.1.3. <i>Egyéb szolgáltatások költségei</i>	19
2.2.2. SZEMÉLYI JELLEGŰ RÁFORDÍTÁSOK.....	20
2.2.2.1. <i>Béreköltség</i>	21
2.2.2.2. <i>Személyi jellegű egyéb kifizetések</i>	22
2.2.2.3. <i>Bérfelrakások</i>	23
2.2.3. EGYÉB RÁFORDÍTÁSOK.....	24
3. MÉRLEG	25
4. EREDMÉNYKIMUTATÁS	26
5. BERUHÁZÁSOK AZ ÜZLETI ÉVBEN	27
6. BESZÁMOLÓ A 2025-BEN KAPOTT TÁMOGATÁSOK FELHASZNÁLÁSÁRÓL	29
7. SZAKMAI BESZÁMOLÓ 2025 ÉVRŐL	30
8. MARKETING ÉS ÉRTÉKESÍTÉSI BESZÁMOLÓ 2025	37

A 2025 évi gazdálkodás részletes bemutatása

1. Humánerőforrás gazdálkodás

A Színház működésének alapvető záloga a magasan kvalifikált, elhivatott munkatársi gárda. Humánerőforrás-menedzsmentünk fókuszában olyan inspiráló szakmai közösség építése áll, amely képes a színházművészet eszközeivel választ adni a modern társadalmi kihívásokra, miközben aktívan ápolja Nyíregyháza kulturális örökségét és erősíti a helyi közösség összetartozását.

Állományi adatok és képzettségi struktúra

A 2025-ös évben a Színház közhasznú tevékenységét 97 fő munkavállalóval látta el (54 fő szellemi és 43 fő fizikai munkakörben). A művészeti és színház-szakmai feladatokat 70 fő végezte – ideértve a színművészeket, a műszaki személyzetet, valamint a színpadi munkát támogató egyéb szakembereket –, míg a háttérműködést biztosító gazdasági, szervezési és technikai területeken 27 fő látta el feladatait. Munkatársaink képzettsége magas szintű: 30 fő felsőfokú, 60 fő középfokú végzettséggel rendelkezik. A 22 fős színművész állomány 60%-a szakirányú diplomával látja el feladatait.

Munkaerőpiaci helyzet

A munkaerő megtartása továbbra is kihívást jelent az intézmény számára. Az év folyamán egy művészeti vezető távozott, elsősorban a fővárosi szakmai lehetőségek vonzereje miatt. A műszaki állományból egy nézőtéri felügyelő, egy világosító és egy öltöztető munkaviszonya szűnt meg. A speciális szaktudást igénylő, színpadot kiszolgáló műszaki munkakörök betöltése – a piaci hiány miatt – továbbra is kiemelt menedzsment-feladat.

Lojalitás és szakmai elismerések

A Színház kiemelt figyelmet fordít a hosszú távú elkötelezettség elismerésére: 2025-ben egy munkatársunk 25 éves, három fő 40 éves jubileumi jutalomban, öt fő pedig törzsgárda elismerésben részesült. Ezek az alkalmak nemcsak a lojalitás megbecsülését szolgálják, hanem hozzájárulnak a szervezeti kultúra erősítéséhez is.

Az évad szakmai színvonalát az elnyert rangos díjak és kitüntetések igazolják. Az évadzáró keretében kiemelkedő teljesítményéért **Móricz-díj**-ban részesült **Gulácsi Tamás** színművész. A háttérben dolgozó munkatársak elismeréseként az **Arany Kalapács-díjat** **Bányainé Rácz Mónika** női szabó, az **Arany Ceruza-díjat** pedig **Váradi Zsuzsa Anna** szervező vehette át.

A városi és társulati elismerések sorában **Tóth Zoltán** Nyíregyháza város **Nívó-díját**, **Nagy Márk** és **Gulyás Attila** színművészek a **Pro Teátrum-díjat** érdemelték ki. A társulat szavazatai alapján **Kuthy Patrícia Godot-díjban**, **Gulácsi Tamás** pedig – duplázva ez évi sikereit – **Lipót-díjban** részesült.

Országos és nemzetközi sikerek

Intézményünk hírnevét országos szintű elismerések is öregbítették. Az **MMA tagozati elismerő oklevelét**, amely a háttérben zajló, pótolhatatlan művészeti segítő munkát díjazza, **Fülöp Angéla** rendezőasszisztens kapta meg.

A társulatunk egy tagjának szakmai munkáját nemzetközi rangos elismerés is övezte: a holokauszt emléknaphoz kapcsolódó megemlékezés keretében **Nagy Márk** színművész **Mensch-díjban** részesült.

Az évad kiemelkedő szakmai eseménye volt, hogy **Pregitzer Fruzsina** Jászai Mari-díjas, Érdemes művész munkássága – több évtizedes értékteremtő tevékenysége elismeréseként – 2025 márciusában bekerült a **Nyíregyházi Települési Értéktárba**, a kulturális örökség részeként.

A fentiek alapján megállapítható, hogy a Színház humán erőforrás-állománya továbbra is stabil alapot biztosít a szakmai feladatellátáshoz, ugyanakkor a munkaerő-megtartás és -utánpótlás területén jelentkező kihívások kezelése a következő időszak kiemelt feladata marad. A jövőben is törekszünk arra, hogy munkatársaink szakmai fejlődésének támogatásával és a szervezet erősítésével biztosítsuk intézményünk magas színvonalú működését.

2. SZÁMSZAKI ADATOK

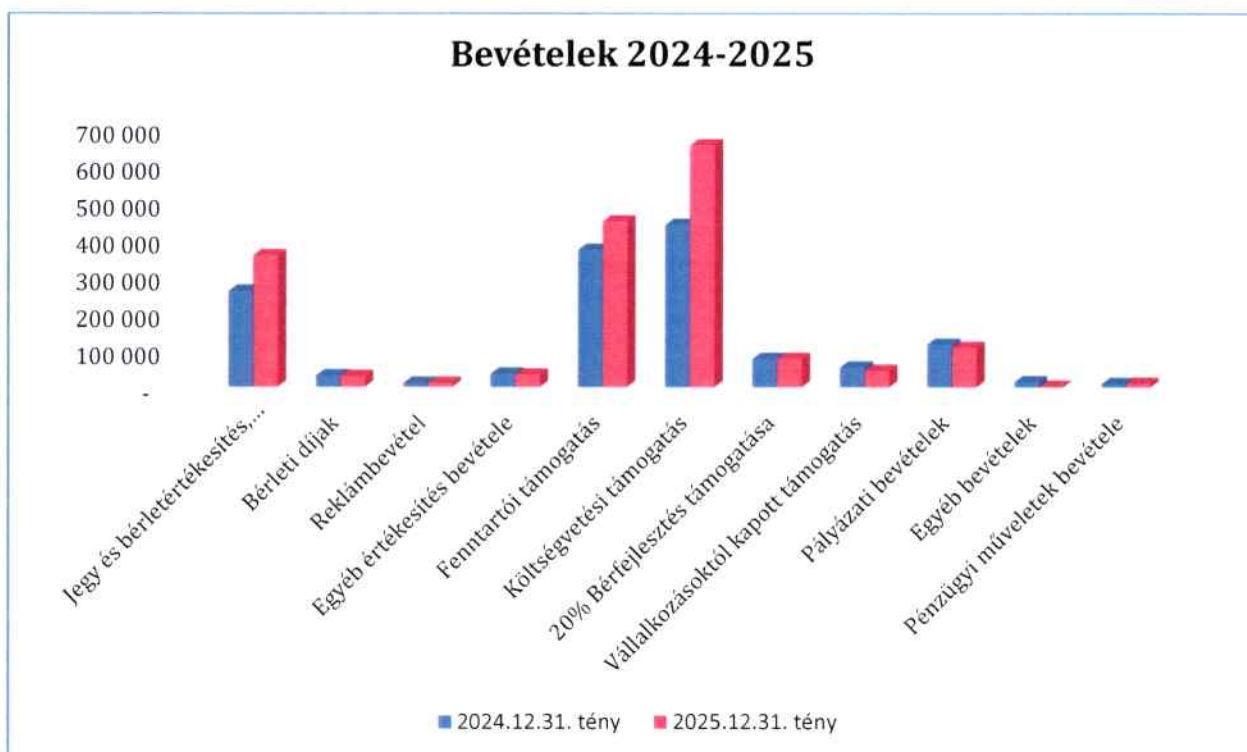
2.1 Bevételek

Az alábbi fejezet a bevételek 2025. évi teljesítését mutatja be, összevetve azt a bázisév tényadataival és a tárgyévi tervezett számokkal. 2025-ben realizált bevételünk 1 781 305 e Ft volt, az alábbi megosztásban:

Megnevezés	2024.12.31. tény	2025 évi terv	2025.12.31 tény	2025.12.31 tény/2025. évi terv	2025.12.31 tény/ 2024.12.31 tény
	e Ft	e Ft	e Ft	%	%
BELFÖLDI ÉRTÉKESÍTÉS NETTÓ ÁRBEVÉTELE	341 886	354 800	434 346	122,42%	127,04%
<i>Jegy és bérletértékesítés, tájékoztatások bevétele</i>	261 123	275 500	357 959	129,93%	137,08%
Jegybevétel, bérletbevétel	182 982	205 000	245 852	119,93%	134,36%
Tájbevétel	1 480	5 000	5 949	118,98%	401,96%
VIDOR bevétel	30 995	30 000	34 758	115,86%	112,14%
Szabadtéri Színpad bevétel	44 528	35 000	69 247	197,85%	155,51%
Egyéb értékesítési bevétel	1 138	500	2 153	430,60%	189,19%
Bérleti díjak	32 289	23 300	30 423	130,57%	94,22%
Lakbér - Színészház	1 934	1 800	2 718	151,00%	140,54%
Vendégszoba - Színészház	2 050	1 500	2 917	194,47%	142,29%
Egyéb helyiség bérleti díja (+Egyéb bérleti díj)	28 305	20 000	24 788	123,94%	87,57%
Reklámbevétel	11 400	13 000	11 469	88,22%	100,61%
Egyéb értékesítés bevétele	37 074	43 000	34 495	80,22%	93,04%
Egyéb bevételek, továbbszámlázott rezsi, szolgáltatás bevétele	37 074	43 000	34 495	80,22%	93,04%
EGYÉB BEVÉTELEK	1 077 196	1 265 323	1 340 511	105,94%	124,44%
Tárgyi eszköz értékesítés bevétele	1 666	0	0	0,00%	0,00%
Káreseményekkel kapcsolatos bevétel	1 329	0	155	0,00%	11,66%
Céltartalék	4 000	0	0	0,00%	0,00%
Önkormányzattól kapott támogatás, juttatás	372 500	450 000	450 000	100,00%	120,81%
Központi támogatás	440 650	506 747	656 748	129,60%	149,04%
EMMI 20%-os béremelés támogatása	77 561	77 561	77 561	100,00%	100,00%
Vállalkozásoktól kapott támogatás	54 600	55 000	45 200	82,18%	82,78%
Pályázati bevételek	116 813	175 000	108 000	61,71%	92,46%
Költségvetési forrásból származó egyéb támogatás	7 830	815	2 501	306,87%	31,94%
Különféle egyéb bevételek	247	200	346	173,00%	140,08%
PÉNZÜGYI MŰVELETEK BEVÉTELE	9 609	5 000	10 448	208,96%	108,73%
Egyéb kapott kamatok, kamat jellegű bevételek	9 609	5 000	10 448	208,96%	108,73%
Bevételek összesen	1 428 691	1 625 123	1 785 305	109,86%	124,96%

Az intézmény 2025. évi gazdálkodását a bevételi struktúra stabilitása és a saját bevételek dinamikus bővülése jellemezte. A 2025. december 31-i záró adatok alátámasztják, hogy a bevételek alakulása összhangban van a stratégiai célkitűzésekkel. Az előző évi tényadatokhoz képest tapasztalt 25%-os növekedés, valamint a tervszámoktól való 9,86%-os pozitív eltérés a piaci kereslet kedvező változását, a sikeres műsorpolitikát és a bővülő támogatási környezetet tükrözi.

A bevételek alakulását mutatja a következő diagram 2024 és 2025 vonatkozásában.



2.1.1 Belföldi értékesítés nettó árbevétele

A vizsgált időszakban a belföldi értékesítés nettó árbevétele **434 346 e Ft**-ot tett ki, amely az előző év azonos időszakához képest kimagasló, **27,04%-os növekedést** jelent. A tervszámokat **22,42%-kal felül teljesítettük**, ami a saját bevételszerző képesség jelentős erősödését igazolja. A bevételek teljesítését részletesen az alábbiakban mutatjuk be:

Jegy- és bérletértékesítés bevétele

Az alaptevékenységből származó bevételünk 357 959 e Ft a tervet **29,93%-kal**, a bázisévet pedig **37,08%-kal** haladta meg. Ez a kedvező eredmény több tényező együttes hatásának köszönhető: a célzott marketingtevékenységnek, a közönségigényeket követő repertoár-fejlesztésnek, valamint a látogatószám folyamatos emelkedésének. A bevételnövekedéshez jelentős mértékben hozzájárult, hogy **az eladott bérletek száma 2 323-al növekedett**, amely a közönség lojalitásának erősödését és az évadstruktúra iránti bizalom növekedését jelzi. Emellett a gazdasági környezet változásaira reagálva **2025-ben jegy- és bérletárainkban differenciált, mintegy 15-60%-os áremelést hajtottunk végre**, amely nem eredményezte a látogatottság csökkenését. Az áremelés célja az inflációs hatások mérséklése, a növekvő működési költségek részbeni kompenzálása, valamint a bevételi stabilitás erősítése volt.

Összességében megállapítható, hogy a bevételek növekedése nem csupán áremelési hatásból, hanem **valós keresletnövekedésből és a nézőszám emelkedéséből** is fakadt, amely a színház szakmai munkájának és közönségkapcsolati tevékenységének eredményességét igazolja.

537 előadást és egyéb kulturális programot teljesítettünk 2025-ben, mely tartalmazza valamennyi játszóhelyünk előadásait, programjait, a mozi vetítéseket a Rózsakert Szabadtéri Színpadon és a Szindbád VIP mozitermében, és a Lázár Ervin Programban is több előadással vettünk részt.

Az év során több meghívásnak is eleget tettünk, így 5 tájelőadást teljesítettünk. Szakmai munkánk egyik legfontosabb mérföldköve, hogy *Yerma* című produkciónk meghívást kapott az Országos Színházi Találkozóra. Nemzetközi szinten is sikerült képviselnünk a hazai színjátszást: egy sikeres pályázat révén decemberben, a New York-i Magyar Házban mutathattuk be a *Székely stílusgyakorlatok* című előadásunkat, míg az *Aranylakodalom* Szatmárnémetiben, a Partiumi Magyar Napok közönségéhez jutott el, ezzel is szolgálva kulturális misszióunkat. Számunkra az igazi sikert az előadások fogadtatása jelentette, valamint az az értékes lehetőség, hogy a diaszpórában élő magyar közösségek számára is közvetíthettük anyanyelvi kultúránk legjavát.

A VIDOR Fesztivál bevétele 15,86%-kal lépte túl a tervezettet, illetve meghaladta az előző év bevételét is, a jegyárak és a nézőszám emelkedésének köszönhetően. A fesztivál az üzleti évben is kiemelkedő sikerrel valósult meg, a fiatalabb generációktól az idősebb korosztályig érkező visszajelzések egybehangzóan megerősítették, hogy továbbra is releváns, közösségformáló és értékteremtő szerepet tölt be a térség kulturális életében. A Rózsakert Szabadtéri Színpad bevétele terveinket és az előző évet is jóval túlszárnyalta. A változatos kínálat, a közönség aktív érdeklődése együttesen biztosították a programsorozat sikerét.

Az egyéb értékesítés a bérleti díjas konstrukcióban megvalósult vendégprodukciók által fizetett jegyértékesítési jutalékot tartalmazza, amely 2 153 e Ft-os bevételt eredményezett.

Bérleti díjak

A bérleti díjkból származó bevétel 30 423 e Ft volt, ami a tervet 30,57 %-kal haladta meg. Ez a pozitív irányú elmozdulás elsősorban a színházi vendégszobák és lakások magasabb igénybevételének, valamint a játszóhelyek optimális kihasználásának köszönhető. Bár a 2024-es bázisévhez képest 6 %-os elmaradás tapasztalható az egyéb helyiségek bérbeadása terén, a bérleti díjak összességében stabil bevételi forrást biztosítottak az intézmény számára.

Reklámbevétel

A reklámbevétel elmaradt a tervezettől, az előző évivel szinte azonos összegben 11 469 e Ft. A szerződések egy része barter megállapodás keretében realizálódott.

Reklámbevételre az alábbi partnerektől tettünk szert:

Város-Kép Nonprofit Kft. Barter	1 000 000
Aranykereszt Patika Bt. Barter	300 000
Vagép Zrt. Barter	4 500 000
Hübner-H Kft.	1 000 000
Sóstó-Gyógyfürdők Zrt.	500 000
Groupama Biztosító Zrt	500 000
Kisszabó Kft.	2 500 000
Mediaworks Hungary Zrt. Barter	869 440
Horváth Kertészeti Árudák Kft. Barter	300 000
Összesen	11 469 440

Egyéb értékesítés bevétele

Itt összesítjük a Színház lakói és a bérlők által fizetett rezsiköltséget, valamint az egyéb továbbszámlázott szolgáltatást, melyet az éves átlagos energiafogyasztás a kihasználtsági mutatók, és az energia árak alapján terveztünk 43 000 e Ft-ra, ennek 80,22%-a teljesült 34 495 e Ft összegben az alacsonyabb fogyasztásnak, hatékonyabb felhasználásnak köszönhetően.

2.1.2 Egyéb bevételek

Az egyéb bevételek 2025-ben a tervezetten felül teljesültek. Ennek egyik oka, hogy a tervekészítés időszakában nem állt rendelkezésünkre információ az emelt központi támogatás összegéről, így alul-terveztük. Az állami támogatás jelentősen emelkedett az előző évihez és a tervezetthez képest is, ezzel párhuzamosan az önkormányzati finanszírozás is növekedett az előző évihez képest. Összességében az egyéb bevételek összege közel 6%-kal haladta meg a tervet és 25%-kal az előző évi bevételeinket, összege 1 340 511 e forint.

Központi és Önkormányzati működési támogatás

Társaságunkat a fenntartó Nyíregyháza Megyei Jogú Város és a Kulturális és Innovációs Minisztérium, mint társműködtető közösen működteti. E megállapodás alapján az Önkormányzat 450 000 e Ft-os összeggel járult hozzá a költségvetésünkhöz, ami pontosan megfelel a tervnek, és 21%-os növekedést jelent 2024-hez képest. A társműködtető Minisztérium 656 748 e forinttal támogatta színházunkat. A központi támogatás jelnetős összeggel emelkedett az előző évhez képest, illetve a tervet is meghaladta, mivel a terv készítésekor még csak egy óvatos becsléssel tudtunk kalkulálni. Az elmúlt öt évben változatlan összegű állami támogatás és a dráguló gazdasági környezet (anyagköltségek, rezsi, szolgáltatások) miatt fokozott hangsúlyt fektettünk a kiadások szigorú kontrolljára és a takarékosági intézkedésekre. 2025-től az új támogatási konstrukció már kiegyensúlyozottabb működést tesz lehetővé, természetesen a felelős gazdálkodás, a költséghatékonyság elvei mentén végeztük és végezzük tevékenységünket a jövőben is.

EMMI 20 %-os béremelés támogatása

A kulturális ágazat 2022. januári, 20%-os bérfejlesztésének fedezetét az első évben még pályázati forrás biztosította. 2023-tól kezdődően ez a forrás beépült az önkormányzati támogatási rendszerbe: a tulajdonos kulturális feladatok bérjellegű kiegészítő támogatásaként, évi 77 561 e Ft összegben, havi ütemezésben bocsátotta rendelkezésünkre. Ezt a támogatást 2025-ben teljes egészében az érintett munkavállalók bér- és járulékköltségeinek finanszírozására fordítottuk.

Vállalkozásoktól kapott támogatás

A tárgyévben a vállalkozói szférából érkező támogatások összege mérséklődött, ami elsősorban a kedvezőtlen makrogazdasági folyamatokra vezethető vissza. A magas inflációs környezet, a megemelkedett energiaköltségek és a gazdasági stagnálás következtében partnerszervezeteink jelentős része kényszerült költséghatékonysági intézkedések bevezetésére, ami érintette a társadalmi felelősségvállalási célokra fordítható kereteiket is. A kedvezőtlen gazdasági környezet okozta forráscsökkenés ellenére nagyra értékeljük partnereink töretlen bizalmát. Minden beérkező támogatást – annak mértékétől függetlenül – köszönettel fogadunk, hiszen ezek a felajánlások a nehéz piaci körülmények között még inkább felértékelődnek, és segítséget jelentenek célkitűzéseink megvalósításához.

Vállalkozástól kapott támogatások:

Támogató	Támogatás célja	Összeg Ft.
Sóstó-Gyógyfürdők Zrt.	VIDOR 2025	500 000
Master Good Kft.	VIDOR 2025	30 000 000
Coloplast Hungary Kft.	VIDOR 2025	1 000 000
Ke-Víz 21 Zrt.	VIDOR 2025	3 500 000
Nyírségvíz Zrt.	VIDOR 2025	500 000
Mozaik Med Kft.	VIDOR 2025	100 000
Softtech Kft.	VIDOR 2025	1 000 000
Újmajori Szabadidőpark Kft	VIDOR 2025	1 000 000
Révész Logisztikai Holding Zrt.	évad támogatás	1 500 000
Master Good Kft.	évad támogatás	300 000
Hübner-H Kft.	évad támogatás	1 500 000
Hübner-H Kft	A dzsungel könyve előadás támogatás	1 000 000
Ke-Víz 21 Zrt.	évad támogatás	1 500 000

Marsó Kft.	évad támogatás	750 000
Tassy és Társa Kkt.	évad támogatás	300 000
Újmajori Szabadidőpark Kft	évad támogatás	750 000
Összesen		45 200 000

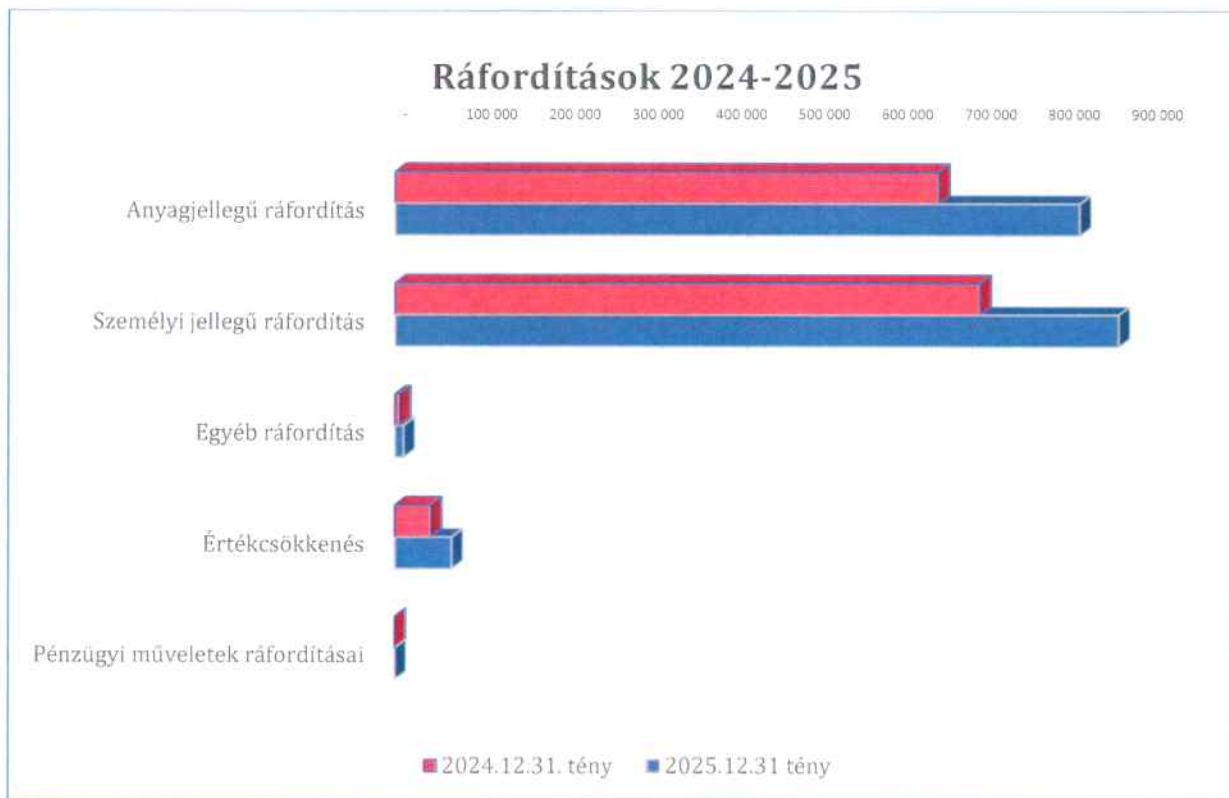
Pályázati bevételek

A pályázati bevételek terén mutatkozó 38,29%-os elmaradás nem az aktivitás hiányára, hanem az egyre szűkülő pályázati forrásokra, a pályázati kiírások tervezettől eltérő ütemezésére vezethető vissza. A pályázatok egy részének megvalósítása, elszámolása folyamatban van, ezért is mutatkozik az eltérés a terveinkhez képest.

2.1.3 Pénzügyi műveletek bevétele

A pénzügyi műveletek bevételei 10 448 e Ft összegben realizálódtak, amely 8,73%-os növekedést jelent az előző évhez képest, és több mint kétszerese a tervezett értéknek. A kedvező teljesítés a tudatos likviditásgazdálkodás eredménye: a Társaság a szabad pénzeszközeit rövid lejáratú, kamatozó konstrukciókban helyezte el, amely a vizsgált időszakban stabil többletbevételt biztosított a társaságunk számára.

2.2 Ráfordítások



A társaság 2025. évi gazdálkodását a költségszerkezet tudatos monitoringja jellemezte. A ráfordítások bázisévhez képest mutatott növekedése összhangban maradt a bevételeink bővülésével. A bevételeink emelkedése megteremtette azt a pénzügyi fedezetet, amely lehetővé tette a működéshez szükséges erőforrások (anyagok, humánerőforrás, szolgáltatások) bővítését, így a költségszint emelkedése mellett is meg tudtuk őrizni a gazdálkodás stabilitását és a fenntartható növekedést.

2.2.1. Anyagjellegű ráfordítások

A 2025. üzleti évben az anyagjellegű ráfordítások összege 822 372 e Ft volt, amely a tervezett előirányzatot 17,32%-kal, az előző évi teljesítést pedig 25,95%-kal haladta meg.

Az egyes költségnemek eltérő alakulást mutattak: az anyagköltségek a tervszint alatt teljesültek, míg az igénybe vett szolgáltatások költségei jelentős mértékben meghaladták az előirányzatot. A szerkezetváltozás alapvetően a termeléshez, Szabadtéri Nyár 2025, és a VIDOR Fesztiválhoz kapcsolódó szolgáltatási igények növekedésére vezethető vissza.

Megnevezés	2024.12.31. tény	2025 évi terv	2025.12.31 tény	2025.12.31 tény/2025. évi terv	2025.12.31 tény/ 2024.12.31. tény
ANYAGKÖLTSÉG ÖSSZESEN	122 019	169 870	137 767	81,10%	112,91%
Vásárolt anyagok költségei összesen	50 604	75 350	58 659	77,85%	115,92%
<i>Produkciónkkal kapcsolatos anyagköltsége</i>	37 457	60 700	46 920	77,30%	125,26%
Díszletköltség	17 271	29 000	24 277	83,71%	140,57%
Jelmezköltség	9 506	16 000	9 510	59,44%	100,04%
Bútor- és kellékköltség	3 019	4 500	2 305	51,22%	76,35%
Fodrászati anyagköltség	544	1 200	566	47,17%	104,04%
Világítástechnikai anyagköltség	3 195	4 000	7 632	190,80%	238,87%
Hangtechnikai anyagköltség	3 619	5 000	2 081	41,62%	57,50%
Produkciónkkal kapcsolatos egyéb anyagköltség	303	1 000	549	54,90%	181,19%
<i>Nem produkcionkkal kapcsolatos anyagköltsége</i>	13 147	14 650	11 739	80,13%	89,29%
Épület-karbantartási anyagok költsége	11 195	11 300	7 128	63,08%	63,67%
Járművek karbantartási anyagköltsége	573	1 500	945	63,00%	164,92%
Egyéb gép berendezés anyagköltsége	161	850	198	23,29%	122,98%
Bútorok, berendezési tárgyak	1 218	1 000	3 468	346,80%	284,73%
Egy éven belül elhasználódó anyagi eszközök költségei	24 856	29 400	25 289	86,02%	101,74%
Munkaruha	1 510	1 500	796	53,07%	52,72%
Nyomtatvány, irodaszer beszerzés	1 965	2 500	2 853	114,12%	145,19%
Dekorációs anyagok	223	300	546	182,00%	244,84%
Gyógyszer	40	300	0	0,00%	0,00%
Tisztítószer, mosószer	3 053	4 000	2 926	73,15%	95,84%
Egyéb anyag költségek	1 999	2 300	1 408	61,22%	70,44%
Plakát	3 984	5 000	4 049	80,98%	101,63%
Műsorfüzet, szórólap	12 082	13 500	12 711	94,16%	105,21%
Energiahordozók anyagköltsége	42 142	60 120	48 310	80,36%	114,64%
Áramköltség	35 569	52 000	41 462	79,73%	116,57%
Vízdíj költsége	6 178	7 500	5 951	79,35%	96,33%
Gázköltség	395	620	897	144,68%	227,09%
Üzemanyag	4 417	5 000	5 509	110,18%	124,72%
IGÉNYBE VETT SZOLGÁLTATÁSOK KÖLTSÉGEI	486 211	492 616	640 132	129,95%	131,66%
Szállítás-rakodás költségei	2 357	5 000	4 739	94,78%	201,06%
Bérleti díjak	20 577	34 300	40 957	119,41%	199,04%

Karbantartási költségek	32 265	37 400	36 325	97,13%	112,58%
Épület-karbantartás költségek	24 194	20 700	25 005	120,80%	103,35%
Járművek karbantartási költsége	366	1 000	382	38,20%	104,37%
Színpadtechnikai berendezések karbantartási költségei	5 110	10 000	9 018	90,18%	176,48%
Lift karbantartás, javítás	1 843	3 000	1 022	34,07%	55,45%
Egyéb gép, berendezés karbantartási költsége	654	1 200	564	47,00%	86,24%
Egyéb karbantartási költségek	98	1 500	334	22,27%	340,82%
Hirdetés-, reklám-, propaganda költségek	23 141	22 300	22 215	99,62%	96,00%
Produkciókkal kapcsolatos hirdetés, reklám	22 909	22 000	22 125	100,57%	96,58%
Általános célú hirdetés, reklám, propagandaköltség	232	300	90	30,00%	38,79%
Oktatás és továbbképzés költségei	541	1 000	922	92,20%	170,43%
Utazási és kiküldetési költségek	689	650	8 059	1239,85%	1169,67%
Könyvviteli szolgáltatások költségei	1 320	1 584	1 320	83,33%	100,00%
Egyéb igénybevett szolgáltatások	405 321	390 382	525 595	134,64%	129,67%
<i>Produkciókkal kapcsolatos igénybevett szolgáltatások</i>	238 880	214 800	337 650	157,19%	141,35%
Fellépti díjak	26 706	28 000	36 695	131,05%	137,40%
Statiszta díjak	9 353	12 000	18 353	152,94%	196,23%
Rendezői díjak	16 665	22 000	15 447	70,21%	92,69%
Tervezői díjak	14 550	16 000	12 760	79,75%	87,70%
Megírási díjak	800	1 200	0	0,00%	0,00%
Dramaturgiai díjak	2 055	2 500	900	36,00%	43,80%
Koreográfia díja	3 613	4 000	4 122	103,05%	114,09%
Zeneszerzés díja	2 458	4 100	3 000	73,17%	122,05%
Produkciókkal kapcsolatos egyéb költségek	162 680	125 000	246 373	197,10%	151,45%
<i>Üzemeltetéssel kapcsolatos igénybevett szolgáltatások költsége</i>	166 441	175 582	187 945	107,04%	112,92%
<i>Rezsiköltség</i>	<i>50 369</i>	<i>58 000</i>	<i>49 264</i>	<i>84,94%</i>	<i>97,81%</i>
Távhő díja	34 002	38 000	30 635	80,62%	90,10%
Csatornadíj	5 470	6 500	5 193	79,89%	94,94%
Szemétszállítás	1 544	1 800	1 400	77,78%	90,67%
Takarítás, rovarirtás, parkfenntartás	9 353	11 700	12 036	102,87%	128,69%
<i>Fenntartással kapcsolatos költségek</i>	<i>4 195</i>	<i>4 700</i>	<i>4 455</i>	<i>94,79%</i>	<i>106,20%</i>
Postaköltség	827	1 000	797	79,70%	96,37%
Telefondíj, internet, TV előfizetési díj	3 368	3 700	3 658	98,86%	108,61%
<i>Egyéb szolgáltatások</i>	<i>111 877</i>	<i>112 882</i>	<i>134 226</i>	<i>118,91%</i>	<i>119,98%</i>
Tűz- és munkavédelmi szolgáltatás	4 030	5 500	4 135	75,18%	102,61%

Műszaki diszpécseri,-és vaevonvédelmi szolgáltatás	51 455	56 982	57 385	100,71%	111,52%
Jogi tanácsadás díja	3 973	1 400	2 005	143,21%	50,47%
Egyéb szolgáltatások	21 985	19 000	27 167	142,98%	123,57%
Jogdíj	30 434	30 000	43 534	145,11%	143,04%
EGYÉB SZOLGÁLTATÁSOK KÖLTSÉGEI	17 940	13 263	15 303	115,38%	85,30%
Hatósági igazgatási, szolgáltatási díjak, illetékek	484	163	277	169,94%	57,23%
Illetékek költsége	484	163	277	169,94%	57,23%
Pénzügyi, befektetési szolgáltatási díjak	7 812	8 500	10 254	120,64%	131,26%
Biztosítási díj	4 111	4 000	3 692	92,30%	89,81%
Különféle egyéb költségek	5 533	600	1 080	180,00%	19,52%
<i>Eladott áruk beszerzési értéke</i>	<i>182</i>	<i>200</i>	<i>286</i>	<i>143,00%</i>	<i>157,14%</i>
<i>Eladott (közvetített) szolgáltatások beszerzési értéke</i>	<i>26 593</i>	<i>25 000</i>	<i>28 884</i>	<i>115,54%</i>	<i>108,62%</i>
Anyagjellegű ráfordítások összesen	652 945	700 949	822 372	117,32%	125,95%

2.2.1.1. Anyagköltségek

Az anyagköltségek összege 137 767 e Ft volt, amely a terv 81,10%-os teljesítését jelenti, ugyanakkor az előző évhez viszonyítva mérsékelt növekedést mutat. Az alulteljesítés elsősorban a hatékony készletgazdálkodásnak és az erőforrások tudatos felhasználásának köszönhető.

Vásárolt anyagok költségei

A vásárolt anyagok költsége tartalmazza a produciókhoz kapcsolódó díszlet-, jelmez-, bútor-, kellék- és fodrászati anyagokat, valamint az épületek, járművek és berendezések karbantartásához szükséges anyagokat.

A produciókhoz kapcsolódó anyagköltségek összességében a tervezett szint alatt maradtak. A költségek mérséklését elősegítette a meglévő raktári készletek tudatos felhasználása, díszletelemek és jelmezek újrahasznosítása, valamint kész díszletek beszerzése más színháztól.

Az egyes részterületek eltérően alakultak: a világítástechnikai anyagköltségek jelentősen meghaladták a tervezettet (7 632 e Ft), amely a bemutatók látványvilágához szükséges

korszerű technikai elemek beszerzésével magyarázható. Ezzel szemben a hangtechnikai anyagköltségek a tervezett alatt maradtak.

A nem termeléshez kapcsolódó anyagköltségek 11 739 e Ft összegben realizálódtak, amely a terv alatt maradt. Ezen belül meghatározó tételt jelentettek az épület-karbantartási anyagok és a berendezési tárgyak pótlása.

2025-ben 3 468 e Ft összegben került sor az irodákban, a büfében és a teraszon található, elhasználódott bútorzat részleges cseréjére, amely az üzemeltetés biztonságát és az infrastruktúra színvonalának fenntartását szolgálta.

Egy éven belül elhasználódó anyagi eszközök

Az egy éven belül elhasználódó eszközök költsége 25 289 e Ft volt, amely a terv 86,02%-os teljesítését jelenti.

Ezen költségcsoport tartalmazza többek között a nyomtatvány- és irodaszer-beszerzéseket, dekorációs anyagokat, tisztítószereket, plakátokat, műsorfüzeteket és szórólapokat. Az egyes tételek többsége a tervezett szint közelében alakult, a felhasználás mértékét elsősorban a termelések és egyéb kulturális események száma határozta meg.

Energiahordozók anyagköltsége

Az energiahordozók költsége összességében 48 310 e Ft volt, amely a tervezett előirányzat 80,36%-os teljesítését jelenti.

A villamosenergia-felhasználás költsége a tervszint alatt alakult, míg a gázköltség az előirányzatot meghaladta. A gázfelhasználás költsége 897 e Ft volt, amely elsősorban a Bencs Villa fűtési igényéből adódott.

Az energiaszolgáltatások igénybevétele önkormányzati tulajdonú gazdasági társaságokkal kötött konzorciumi megállapodás keretében történik. A villamosenergia-beszerzés 2025-ben tőzsdei árindexált konstrukcióban valósult meg, amely a tervezés során bizonytalansági tényezőt jelentett, ugyanakkor az év során a tényleges árak kedvezőbben alakultak a vártnál.

Az energiafelhasználás alakulását jelentősen befolyásolták az időjárási körülmények, valamint a fűtési időszak hossza és intenzitása.

Üzemanyagköltség

Az üzemanyagköltség 5 509 e Ft összegben realizálódott, amely 10,18%-kal haladta meg a tervezett szintet. A növekedés egyrészt az év során megvalósított tájelőadásokhoz kapcsolódó többlet-utazásokkal, másrészt az üzemanyagárak ingadozásával magyarázható.

2.2.1.2. Igénybe vett szolgáltatások költségei

Az igénybe vett szolgáltatások költsége 640 132 e Ft volt, amely a terv 129,95%-os teljesítését jelenti. A jelentős növekedés elsősorban a produkciókhoz, fesztiválokhoz és egyéb kulturális eseményekhez kapcsolódó szolgáltatási igények emelkedéséből adódott.

A szállítási költségek a tervezett szint közelében alakultak, figyelembe véve a tájelőadások logisztikai igényeit.

A **bérleti díjak** meghaladták a tervezett szintet, amely részben a tulajdonosi díjemelések, részben az eszköz- és helyiségbérlések növekvő költségeinek következménye.

A **karbantartási költségek** összességében a tervek közelében alakultak, ugyanakkor az inflációs hatások az egyes szolgáltatások díjában érezhetőek voltak.

Az **épület-karbantartás** költsége 25 005 e Ft volt, amely meghaladta a tervezett összeget. A tárgyévben több jelentős karbantartási és felújítási munka valósult meg, többek között a homlokzati felújítás, villamos biztonsági felülvizsgálat, festési munkák, valamint vizesblokkok felújítása.

A **marketing és reklám** költségek 22 215 e Ft összegben realizálódtak, amely megfelel a tervezett szintnek. A marketingtevékenység eredményeként nőtt a bérlet- és jegyértékesítés volumene, így a ráfordítások megtérülése biztosított volt.

Az oktatási és továbbképzési költségek 922 e Ft összegben teljesültek, amely az értékesítési és műszaki munkatársak szakmai képzését szolgálta.

Produkcókkal kapcsolatos szolgáltatások

A **produkciókhoz kapcsolódó szolgáltatások** költsége jelentősen meghaladta a tervezett értéket, amely az előadások számának növekedésével és a nagyszabású produkciók megvalósításával magyarázható. A fellépti díjak 36 695 e Ft összegben realizálódtak.

A növekedés indoka a vendégművészek bevonása, amely a művészeti színvonal fenntartását, a társulat kiegyensúlyozott terhelését, és a közönségvonzó képesség erősítését szolgálta.

A statiszta díjak növekedését a nagy statisztériát igénylő produkciók indokolták, amelyek megvalósítása szakmai szempontból indokolt és gazdaságilag is megtérülő volt.

A produkciókkal kapcsolatos egyéb költségek jelentős részét a VIDOR Fesztivál, a Szabadtéri Nyár és egyéb kiemelt programok költségei tették ki. A tervezettől való eltérés oka, hogy a programok teljes finanszírozási kerete a költségvetés készítésekor még nem állt rendelkezésre. A kötelezettségvállalások minden esetben a bevételi lehetőségek figyelembevételével történtek, így a rendezvények pénzügyi szempontból is eredményesen zárultak.

Üzemeltetéssel kapcsolatos szolgáltatások

Az üzemeltetéssel kapcsolatos szolgáltatások költsége 187 945 e Ft volt, amely kis mértékben haladta meg a tervezett szintet.

A rezsiköltségek a tervezettnél alacsonyabban alakultak. A távhő-felhasználás csökkenéséhez hozzájárult a fűtési rendszer korszerűsítése és az épületfelügyeleti rendszer fejlesztése, amely hatékonyabb energiafelhasználást tett lehetővé.

Az egyéb szolgáltatások költségei – beleértve a vagyonvédelmi, jogi és munkavédelmi szolgáltatásokat – összességében meghaladták a tervezett szintet. A jogdíjak jelentős növekedése elsősorban a zenés előadások magas előadásszámából, valamint a jogdíjrendszer általános drágulásából adódott.

2.2.1.3. Egyéb szolgáltatások költségei

Az egyéb szolgáltatások költségei 15 303 e Ft összegben realizálódtak. A költségcsoport tartalmazza többek között az illetékeket, biztosítási díjakat és pénzügyi szolgáltatási díjakat.

A pénzügyi szolgáltatások költségei a pénzforgalom volumenének növekedésével arányosan emelkedtek, így a bankköltségek a tervezett szintet meghaladták.

2.2.2. Személyi jellegű ráfordítások

Megnevezés	2024.12.31. tény	2025 évi terv	2025.12.31 tény	2025.12.31 tény/2025. évi terv	2025.12.31 tény/ 2024.12.31 tény
létszám (fő)	94	103	97	94,17%	103,19%
	e Ft	e Ft	e Ft	%	%
BÉRKÖLTSÉG	577 301	707 620	699 674	98,88%	121,20%
Munkavállalók munkabér költsége	460 504	570 645	545 298	95,56%	118,41%
Túlóra	18 063	20 281	21 665	106,82%	119,94%
Jutalom	50 000	70 129	81 436	116,12%	162,87%
Többletmunka	19 862	22 065	24 760	112,21%	124,66%
Megbízási díj	28 872	24 500	26 515	108,22%	91,84%
SZEMÉLYI JELLEGŰ EGYÉB KIFIZETÉSEK	56 956	79 111	88 030	111,27%	154,56%
<i>Egyéb személyi jellegű kifizetések</i>	<i>50 803</i>	<i>71 959</i>	<i>79 428</i>	110,38%	156,35%
Törzsgárda jutalom	802	2 750	2 750	100,00%	342,89%
Jubileumi jutalom	1 200	11 204	11 335	101,17%	944,58%
Napidíj	288	1 540	2 994	194,42%	1039,58%
Betegszabadság, táppénz	2 470	2 450	2 502	102,12%	101,30%
Jogdíj	2 185	2 500	1 564	62,56%	71,58%
Fizetett hozzájár. Cafeteria (Bruttó 450.000.- Ft/fő)	23 557	28 062	31 633	112,73%	134,28%
Dolgozók baleset-és életbiztosítása	1 172	1 400	933	66,64%	79,61%
Felügyelő bizottság díjazása	2 280	2 280	2 280	100,00%	100,00%
Munkába járás költsége	3 199	3 200	2 986	93,31%	93,34%
Reprezentációs költségek	8 228	7 000	11 880	169,71%	144,39%
Személyi jellegű egyéb kifizetések	441	500	345	69,00%	78,23%
Ajándék utalványok, ajándék	4 981	9 073	8 226	90,66%	165,15%
<i>Kifizetőt terhelő személyi jövedelemadó</i>	6 153	7 152	8 602	120,27%	139,80%
Béren kívüli juttatás, cégtelefon utáni SZJA	6 153	7 152	8 602	120,27%	139,80%
BÉRJÁRULÉKOK	68 622	85 270	81 460	95,53%	118,71%
Szociális hozzájárulási adó	60 218	74 801	72 038	96,31%	119,63%
Rehabilitációs hozzájárulás	8 404	10 469	9 422	90,00%	112,11%
Személyi jellegű ráfordítások összesen	702 879	872 001	869 164	99,67%	123,66%

A személyi jellegű ráfordítások összege 2025-ben 869 164 e Ft volt, amely a tervezett előirányzat 99,67%-os teljesítését jelenti, és 23,66%-kal haladja meg az előző évi szintet. A munkavállalói létszám 97 fő volt, amely meghaladja a 2024. évi 94 fős létszámot, ugyanakkor 5,83%-kal elmarad a 2025. évre tervezett 103 főtől. Az alacsonyabb tényleges létszám több munkakör betöltetlenségével magyarázható.

2.2.2.1. Bérköltés

A bérköltés tartalmazza az alapbéreket, túlórákat, jutalmakat, többletmunkadíjakat és megbízási díjakat.

A bérköltés 2025-ben 699 674 e Ft összegben realizálódott, amely a terv 98,88%-os teljesítését jelenti, és 21,20%-kal haladja meg az előző évi szintet. A terv alatti teljesítés elsődleges oka a tervezettnél alacsonyabb létszám volt. Általános béremelés a tárgyévben nem történt, azonban egyes kulcspozíciókban indokolt bérkorrekcióra került sor a munkaerő-megtartás és a piaci bérszintekhez való igazodás érdekében.

A munkabérek költsége 545 298 e Ft volt, amely a tervezett előirányzat 95,56%-át teszi ki. Az eltérés elsősorban az év során fennálló betöltetlen álláshelyek következménye.

A **túlórafizetések** összege 21 665 e Ft volt, amely 6,82%-kal meghaladta a tervezett szintet. A növekedés oka egyrészt a művészeti állományra kiterjesztett munkaidőkeret alkalmazása, másrészt a megbetegedések miatt elmaradt 16 előadás pótlásához kapcsolódó többletmunkavégzés.

A jutalom kifizetések összege 81 436 e Ft volt, amely meghaladta az üzleti tervben megfogalmazott előirányzatot. A többlet elsősorban a kiemelkedő szakmai teljesítmények, az év során végzett megfeszített munka elismeréséhez kapcsolódott.

A **többletmunkadíjak** 24 760 e Ft összegben realizálódtak, amely a magas előadásszámból adódó túli kifizetésekkel, valamint a VIDOR Fesztivál során végzett többletfeladatokkal magyarázható.

A **megbízási díjak** összege 26 515 e Ft volt, amely meghaladta a tervezett értéket. Az eltérés oka részben az adózási szabályok változása, amelynek következtében több művész és alkotó vállalkozási formáját megszüntette, így foglalkoztatásuk megbízási jogviszony

keretében történt. Emellett a betöltetlen álláshelyek pótlására is sor került külső szakemberek bevonásával.

2.2.2.2. Személyi jellegű egyéb kifizetések

A személyi jellegű egyéb kifizetések összege 88 030 e Ft volt, amely a tervezett előirányzatot 11,27%-kal haladta meg, és jelentősen meghaladta az előző évi szintet is.

E költségcsoport tartalmazza többek között a betegszabadság költségeit, a munkába járás költségtérítését, a kiküldetések napidíját, a cafeteria-juttatásokat, a dolgozók biztosítási díjait, a reprezentációs költségeket, valamint a törzsgárda- és jubileumi jutalmakat.

A törzsgárda- és jubileumi jutalmak a jogszabályi előírásoknak megfelelően, a tervezett szinten kerültek kifizetésre.

A napidíjak összege meghaladta a tervezett értéket, amely elsősorban a Lázár Ervin Program vidéki helyszínein megvalósított előadások maga számával, és a számos tájelőadással magyarázható.

A cafeteria-juttatások költsége 31 633 e Ft volt, amely 12,73%-kal haladta meg a tervezett összeget. Az eltérés az év közben engedélyezett többletjuttatással magyarázható, melyet a

jutalomhoz hasonlóan a tulajdonossal történt egyeztetések után, a rendelkezésre álló fedezet terhére fizettünk ki dolgozóink részére.

A reprezentációs költségek 11 880 e Ft összegben realizálódtak, amely jelentősen meghaladta a tervezett szintet. A növekedés elsősorban a VIDOR Fesztiválhoz **kapcsolódó** rendezvények, valamint a kiemelt vendégek és VIP látogatók fogadásával összefüggő többletkiadások következménye

2.2.2.3. Bérjárulékok

A bérjárulékok összege 81 460 e Ft volt, amely a tervezett előirányzat 95,53%-os teljesítését jelenti.

A költségcsoport tartalmazza a szociális hozzájárulási adót és a rehabilitációs hozzájárulást. A teljesítés a bérköltségek tényleges alakulásával arányosan változott, így a terv alatti bérkifizetések a járulékok összegében is megjelentek.

Összegzés

A személyi jellegű ráfordítások összességében a tervezett előirányzatnak megfelelően, fegyelmezett bérgazdálkodás mellett kerültek felhasználásra. A költségek alakulását elsősorban a létszám alakulása, a produkciós feladatok volumenének növekedése, valamint az év közben jelentkező többletfeladatok határozták meg.

2.2.3. Egyéb ráfordítások

Megnevezés	2024.12.31. tény	2025 évi terv	2025.12.31 tény	2025.12.31 tény/2025. évi tervek	2025.12.31 tény/ 2024.12.31 tény
	e Ft	e Ft	e Ft	%	%
<i>Értékesített tárgyi eszközök könyv szerinti értéke</i>	0	0	0	0,00%	0,00%
<i>Mérlegfordulónap előtt bekövetkezett, üzleti évhez kapcs. ráfordítások</i>	0	0	0	0,00%	0,00%
<i>Céltartalék várható kötelezettségre</i>	0	0	0	0,00%	0,00%
<i>Bírság, kötbér, kés. kamat, kártérítés</i>	1 467	0	2 031	0,00%	138,45%
Adók, illetékek, hozzájárulások	4 557	4 992	8 330	166,87%	182,80%
<i>Önkormányzattal els. adók, illetékek</i>	4 557	4 992	8 330	166,87%	182,80%
Gépjármű súlyadó, helyi iparűzési adó	4 065	4 500	7 742	172,04%	190,46%
Cégautóadó	492	492	588	119,51%	119,51%
Különféle egyéb ráfordítások	20	100	6	6,00%	30,00%
Behajthatatlan követelés, egyéb ráf.	0	0	0	0,00%	0,00%
Hiányzó készletek könyv szerinti értéke	0	0	0	0,00%	0,00%
Tiszteletjegyek ÁFA	20	100	6	6,00%	30,00%
Árfolyam veszteség	0	0	0	0,00%	0,00%
EGYÉB RÁFORDÍTÁSOK	6 044	5 092	10 367	203,59%	171,53%
PÉNZÜGYI MŰVELETEK RÁFORDÍTÁSAI	0		36	0,00%	0,00%

Az összes egyéb ráfordítás 10.367 e Ft, mely 203,59 %-a a tervezettnél. Az iparűzési adót és a cégautóadót jogszabályoknak megfelelően bevallottuk és megfizettük, teljesítése magasabb a tervezettnél, 166,87% -os. A magasabb összegű bevétel, a visszafogott anyagköltség miatt a HIPA összege a tervezettnél magasabb összegű.

3. MÉRLEG

ezer Forintban

Mérlégsor	A tétel megnevezése	2024.12.31. tény	2025.12.31. tény
1	A. Befektetett eszközök (02.+10.+18. sor)	270 396	339 739
2	I. IMMATERIÁLIS JAVAK (03.-09. sorok)	500	4 661
5	Vagyoni értékű jogok	500	4661
10	II. TÁRGYI ESZKÖZÖK (11.-17. sorok)	269 896	335 078
11	Ingtalanok és a kapcsolódó vagyoni értékű jogok	186 272	195 391
12	Műszaki berendezések, gépek, járművek	68 952	87 026
13	Egyéb berendezések, felszerelések, járművek	14 672	34 711
15	Beruházások, felújítások	0	17 950
26	B. Forgóeszközök (27.+34.+40.+45. sor)	546 300	495 717
27	I. KÉSZLETEK (28.-33. sorok)	1 232	1 561
28	Anyagok	1 232	1 561
34	II. KÖVETELÉSEK (35.-39. sorok)	31 966	42 248
35	Követelések áruszállításból és szolgáltatásból (vevők)	9 470	14 047
39	Egyéb követelések	22 496	28 201
45	IV. PÉNZESZKÖZÖK (46.-47. sorok)	513 102	451 908
46	Pénztár, csekkek	472	591
47	Bankbetétek	512 630	451 317
48	C. Aktív időbeli elhatárolások (49.-51. sorok)	1 677	2 208
50	Költségek, ráfordítások aktív időbeli elhatárolása	1 677	2 208
#	ESZKÖZÖK ÖSSZESEN (01.+26.+48. sor)	818 373	837 664
53	D. Saját tőke (54.+56.+57.+58.+59.+60.+61. sor)	330 803	345 987
54	I. JEGYZETT TŐKE	53 000	53 000
57	III. TŐKETARTALÉK	59 697	59 697
58	IV. EREDMÉNYTARTALÉK	194 936	218 106
61	VII. ADÓZOTT EREDMÉNY	23 170	15 184
66	F. Kötelezettségek (67.+71.+80. sor)	378 475	362 693
80	III. RÖVID LEJÁRATÚ KÖTELEZETTSÉGEK (81. és 83.-89. sorok)	378 475	362 693
85	Kötelezettségek áruszállításból és szolgáltatásból (száll.)	39 124	36 167
89	Egyéb rövid lejáratú kötelezettségek	339 351	326 526
90	G. Passzív időbeli elhatárolások (91.-93. sorok)	109 095	128 984
91	Bevételek passzív időbeli elhatárolása	109 095	128 984
#	FORRÁSOK ÖSSZESEN (53.+62.+66.+90. sor)	818 373	837 664

4. EREDMÉNYKIMUTATÁS

Megnevezés	2024.12.31. tény	2025 évi terv	2025.12.31 tény	2025.12.31 tény/2025. évi terv	2025.12.31 tény/ 2024.12.31 tény
	e Ft	e Ft	e Ft	%	%
01. Belföldi értékesítés nettó árbevétele	341 886	354 800	434 346	122,42%	127,04%
I. Értékesítés nettó árbevétele	341 886	354 800	434 346	122,42%	127,04%
III. Egyéb bevételek	1 077 196	1 265 323	1 340 511	105,94%	124,44%
05. Anyagköltség	122 019	169 870	137 767	81,10%	112,91%
06. Igénybe vett szolgáltatások értéke	486 211	492 616	640 132	129,95%	131,66%
07. Egyéb szolgáltatások értéke	17 940	13 263	15 303	115,38%	85,30%
08. Eladott áruk beszerzési értéke	182	200	286	143,00%	157,14%
09. Eladott (közvetített) szolgáltatások értéke	26 593	25 000	28 884	115,54%	108,62%
IV. Anyagjellegű ráfordítások	652 945	700 949	822 372	117,32%	125,95%
10. Bérköltség	577 301	707 620	699 674	98,88%	121,20%
11. Személyi jellegű egyéb kifizetések	56 956	79 111	88 030	111,27%	154,56%
12. Bérjárulékok	68 622	85 270	81 460	95,53%	118,71%
V. Személyi jellegű ráfordítások	702 879	872 001	869 164	99,67%	123,66%
VI. Értékcsökkenési leírás	43 581	40 000	68 127	170,32%	156,32%
VII. Egyéb ráfordítások	6 044	5 092	10 367	203,59%	171,53%
A. ÜZEMI (ÜZLETI) TEV. EREDMÉNYE	13 633	2 081	4 827	231,96%	35,41%
16. Egyéb kapott (járó) kamatok és kamatjellegű bevételek	9 609	5 000	10 448	208,96%	108,73%
VIII. Pénzügyi műveletek bevételei	9 609	5 000	10 448	208,96%	108,73%
21. Pénzügyi műveletek egyéb ráfordításai	-	-	36	0,00%	0,00%
IX. Pénzügyi műveletek ráfordításai	-	-	36	0,00%	0,00%
B. PÉNZÜGYI MŰVELETEK EREDMÉNYE (VIII-IX)	9 609	5 000	10 412	208,24%	108,36%
E. ADÓZÁS ELŐTTI EREDMÉNY (A+B)	23 242	7 081	15 239	215,21%	65,57%
XII. Adófizetési kötelezettség	72		55	0,00%	76,39%
F. ADÓZOTT EREDMÉNY (E-XII)	23 170	7 081	15 184	214,43%	65,53%

5. BERUHÁZÁSOK AZ ÜZLETI ÉVBEN

TÁRGY	ÖSSZEG
4 db Notebook	950 197
Asztali körfűrész	331 030
Led TV	278 267
Magasnyomású mosó	203 750
20 db fényvető	2 370 000
Fényvezérlő pult	977 000
Mikroport, végerősítő	14 864 940
14 db fényvető	16 114 600
Klímák	1 390 200
SZINDBÁD mozi VR fejlesztés	2 800 000
Kamara színpad padló csere	12 990 893
Jetro licenc+ telepítés	616 065
Szerver gép	199 000
3 db DIMMER fényerőszabályzó	983 400
Skoda Octavia Joy szgk.	11 638 000
Tárgyaló LED TV	188 976
Akkus porszívó	196 850
LED fal	11 788 000
Lenovo laptop	253 000
Asus számítógép	252 000
Hálózati adattároló	296 296
Qlab 5 szoftver	1 350 000
Apple Mac mini 4 db	1 451 142
Apple Ipad Air	240 680
Kisértékű tárgyi eszköz beszerzés	20 666 274
Fűtés-hűtés korszerűsítés	16 129 053
Befejezetlen beruházás	17 950 000
Összesen	137 469 613

A 2025. év során megvalósított beruházások elsődleges célja a Színház szakmai működésének korszerűsítése, a technikai háttér fejlesztése, valamint az üzembiztonság és a közönségélmény növelése volt.

Az informatikai eszközpark fejlesztése (notebookok, asztali számítógépek, szerver, hálózati adattároló, valamint szoftverbeszerzések) – a QLab 5 a hangtechnikai kiszolgálást, a Jetro rendszer a mindennapi adminisztratív munkavégzés hatékonyságát szolgálja, biztosítva a stabil és korszerű digitális működést. Az Apple eszközök beszerzése a hang- és látványtechnikai területen dolgozó szakemberek munkáját támogatja. A színház-technikai eszközök pótlása, fejlesztése kiemelt hangsúlyt kapott: a fénytechnikai eszközök (fényvetők, dimmerek, fényvezérlő pult) és hangtechnikai berendezések (mikroportok, végerősítők) korszerűsítése lehetővé teszi magasabb színvonalú előadások létrehozását, valamint a vendégprodukciók fogadását. A LED fal beszerzése a már meglévő elemekkel kiegészítve új vizuális lehetőségeket nyit meg az előadások látványvilágában. Az infrastrukturális beruházások – különösen a Kamara színpad padlócsereje, valamint a fűtés-hűtés rendszer korszerűsítése és klímaberendezések telepítése – a biztonságos és komfortos működési környezetet szolgálják mind a művészek, mind a közönség számára.

A Szindbád Színháztörténeti Rendezvénytér VR fejlesztése innovatív kulturális szolgáltatásként jelenik meg, hozzájárulva az intézmény kínálatának bővítéséhez és a fiatalabb közönségrétegek megszólításához. Az üzemeltetést támogató eszközbeszerzések (pl. magasnyomású mosó, ipari porszívó, körfűrész) a díszletgyártás, karbantartási feladatok hatékonyabb ellátását teszik lehetővé. A gépjárműbeszerzés az intézmény logisztikai feladatainak ellátását segíti.

A kisértékű tárgyi eszközök beszerzése folyamatosan biztosította a napi működéshez szükséges eszközállomány pótlását és bővítését.

Összességében a beruházások az intézmény működésének stabilitását, szakmai színvonalának emelését és hosszú távú fenntarthatóságát szolgálják.

6. BESZÁMOLÓ A 2025-BEN KAPOTT TÁMOGATÁSOK FELHASZNÁLÁSÁRÓL

Társaságunk a Közszolgáltatási szerződésben és Fenntartói megállapodásban foglaltaknak 2025-ben is maradéktalanul eleget tett. Az üzleti évben a tulajdonos által nyújtott 450.000 e Ft támogatást, az Önkormányzat közvetítésével a Kulturális és Innovációs Minisztérium 656.748 e Ft, a Belügyminisztérium a 2022-től a kulturális ágazat 20%-os béremelésének fedezetéül kiegészítő támogatásként nyújtott 77.561 e Ft-ot Társaságunk részére teljes összegben átutalta részünkre a kulturális közfeladat ellátásának finanszírozására. Jelentős összeget, 108.000 e Ft-ot számoltunk el pályázatokra. Ezen támogatások teljes mértékben felhasználásra kerültek az üzleti évben.

A felhasználás jogcímeit az alábbiakban részletezzük:

Támogatás forrása	Támogatott cél	Támogatás összege (ezer Forintban)	Támogatás típusa	Felhasznált összegek jogcíme (ezer Forintban)		
				személyi	dologi	felhalm.
NYMJV Nyíregyháza Önkormányzata	Működési támogatás	450 000	vissza nem térítendő	100 000	350 000	
Központi költségvetés	Központi költségvetési tám.	656 748	vissza nem térítendő	421 000	215 748	20 000
Központi költségvetés	EMMI bértámogatás	77 561	vissza nem térítendő	77 561		
Munkaerőpiaci támogatás EU-s f.	Bértámogatás	2 501	vissza nem térítendő	2 501		
KIM	Frankenstein c. prod. megvalósítása	5 000	vissza nem térítendő	2 102	2 898	
Bethlen G. Alapítvány	II.Henriktől III.Richárdig c. pr.	1 000	vissza nem térítendő	158	842	
KIM	Energetikai fejlesztés	60 000	vissza nem térítendő			60 000
KIM	Pinokkió c. produkció megvalósítása	6 000	vissza nem térítendő	3 767	2 233	
KIM	Idétlen időkig c. produkció megval.	6 000	vissza nem térítendő	162	5 686	152
KIM	Kurázsi mama c. prod. megvalósítása	3 000	vissza nem térítendő	188	2 812	
KIM	Online felület fejlesztése	3 000	vissza nem térítendő	239	751	2 010
KIM	Eszköz beszerzés	6 000	vissza nem térítendő	51	5 949	
KIM	Legénybúcsú c. produkció megval.	15 000	vissza nem térítendő	566	14 434	
KIM	Színházi nevelési program megval.	3 000	vissza nem térítendő	1186	1814	

7. SZAKMAI BESZÁMOLÓ 2025 ÉVRŐL

Színház

A Móricz Zsigmond Színház a 2025-ös naptári évben is jelentős sikereket ért el, mind művészi értelemben, mind pedig a közönségre vonatkozó eléérések számát tekintve. A teátrum egyszerre eleget tett szórakoztató, élményszerző és kulturális elvárásoknak, miközben művészi és edukációs szempontok alapján is értékes missziót hajtott végre.

Az évet a Bartos Erika népszerű gyerekkönyve alapján Blaskó Borbála által színpadra alkalmazott és rendezett *Bogyó és Babóca újabb kalandjai* című előadással nyitotta a nyíregyházi teátrum a Bárány Frigyes Stúdióban. A legfiatalabb korosztály számára kiváló lehetőséget nyújtott a stúdiószínpad közvetlensége és intimitása, amelynek segítségével a színházba látogató gyerekek egy valóban érzékeny és szeretetteljes előadásban részesülhettek.

A 2025-ös naptári év első nagyszínpadi bemutatója a Berg Judit nagyszerű regénye alapján készült és Laboda Kornél által színpadra alkalmazott *Rumini Tükör-szigeten* című nagyszabású, zenés produkció volt, Garajszki Margit rendezésében. A fiatal korosztály számára készült előadás a Firkin zenekar által készített musicalbetétek és Albert Réka Lilla egyszerre látványos és jelentésben is gazdag koreográfiái segítségével egyidejűleg okozott maradandó színházi élményt, miközben olyan örökké aktuális témákról is szólt, mint a szerelem, a barátság, a bátorság és az önfeláldozás.

A nagyszínpad következő bemutatója egy szintén nagyszabású, zenés produkció, a Terrence McNally és David Yazbek által közösen jegyzett *Alul semmi* című musical volt. A hétköznapi problémáiról egyszerre szórakoztató és modern stílusban értekező előadás Horváth Illés rendezésében és Kovács Gergely Csanád koreográfiái mentén került bemutatásra színházunkban, közönségünk által pedig kiváló fogadtatásban részesült.

A Krúdy Kamara első 2025-ös bemutatója a 20. század egyik klasszikus művéből, Federico García Lorca *Yerma* című drámájából készített előadás volt. A Keresztes Attila által rendezett, színházi hagyományainkat és napjaink korszerűségét is egyaránt hordozó előadás nagy sikernek örvendett, mind a szakmai szempontok, mind pedig a hozzánk ellátogató nézők visszajelzései alapján. Szabó Nikolett sokszínű és érzékeny alakítása

nagyban hozzásegítette közönségünket ahhoz, hogy egy ilyen lélektani mélységekkel átszótt művet is értelmezni és élvezni tudjanak.

Ezután David Seidler *A király beszéde* című előadásunkat mutattuk be a nagyszínpadon, Bakos-Kiss Gábor rendezésében. Gulácsi Tamás és Horváth László Attila egyszerre sziporkázó és változatos érzékenységet mutató alakításai igazán nagy sikernek örvendhettek a nyíregyházi közönség szemében. A 20. század viharos közéleti helyzeteiben játszódó előadás egyaránt jelentett szórakoztató és tanulságos színházi élményt a kultúrafogyasztók számára.

A Rózsakert Szabadtéri Színpadon bemutatásra került *Aranylakodalom* című előadás következett, amelyet Sente Vajk írt és Nagy Sándor rendezett. A humor eszközeit változatosan használó, dinamikus tempójú produkció zajos sikernek örvendett, igazi nyári kikapcsolódás élményét nyújtotta a Rózsakert közönségének. Hangos nevetések és nyíltszíni tapsok fémjelezték az előadást.

Az őszi évadnyitó a nagyszínpadon a Rák Zoltán által rendezett *A dzsungel könyve* című musical volt. A Dés László, Geszti Péter és Békés Pál által közösen jegyzett, az országban számtalan alkalommal bemutatásra került produkció a nyíregyházi közönség számára is fontos és meghatározó színházi élményt jelentett. Czakó Máté koreográfiái és Rák Zoltán érzékeny rendezése jó elegyet alkottak, és remekül hozzásegítették a fiatalabb korosztályokat is a mély és nagyszabású mű értelmezéséhez.

A Bárány Frigyes Stúdióban a Zemlényi Zoltán naplóregénye alapján készült monodráma a *Z naplója, avagy az Agytakarítás* következett, amit Nagy Márk rendezett. Törő Gergely egyszerre virtuózan humoros és mély, művészi érzékenységről tanúbizonyságot tévő alakítása fontos témákat közvetített a Lázár Ervin Programon keresztül a 6-7. osztályos nézőink felé. Egyszerre nyújtott szórakoztató és elgondolkodtató élményt a fiatalok számára.

Szintén a Bárány Frigyes Stúdióban került bemutatásra *A hercegnő és a boldogság* című előadásunk, amelyet a legfiatalabb korosztály számára készítettünk. Ulf Stark meséjét Sediánszky Nóra alkalmazta színpadra, a rendezésért pedig Tóth Zolka felelt. A játékos, szeretetteljes történet egyaránt volt szórakoztató és tanulságos élmény a gyermekközönség számára.

A Krúdy Kamarában a William Somerset Maugham *Csodálatos vagy, Júlia!* című drámája alapján készült előadással nyitottuk meg az őszi évadot. Tárnoki Márk precíz és érzékeny rendezői koncepciója és Horváth Margit kiváló színészi alakítása megalapozták a produkció páratlan sikerét. A közönség egy valódi sorstragédiát láthatott, humorral és szeretettel átszöve, miközben dinamikus és kidolgozott színészi alakítások tették számára még átélhetőbbé a történet érzékenységét.

A Krúdy Kamarában Csehov *Három nővér* című drámája következett Szervét Tibor rendezésében. A klasszikus mű ismét bebizonyította, hogy méltán tartjuk a drámairodalom egyik örökzöld termésének, miközben kiváló humorral szórakoztatja a közönséget, filozófiai és lélektani mélységekbe alámerülve érzékenyít. A társulat tagjainak mindig nagyszerű lehetőséget jelent, ha alkalmuk adódik a múlt század egyik ilyen nagyszabású klasszikus művében szerepelniük, Szervét Tibor érzékeny színészvezetése pedig szintén nagyon sok segítséget jelentett, hogy a társulat ismét kiemelkedő alakításokkal kápráztassa el a közönséget.

A 2025-ös évet Ray Cooney és John Chapman közösen jegyzett vígjátékával a *Ne most, drágám!* című előadásunk bemutatásával zártuk, amely kiváló humorának és dinamikus, szórakoztató mivoltának köszönhetően szintén remek fogadtatásban részesült a nyíregyházi közönség részéről. Mészáros Tibor precíz ritmusokkal átszótt rendezése még humorosabbá teszi a történetet, eleget téve a helyzetkomikum technikai elvárásainak is.

A sikeres műsorpolitikát igazolja, hogy három fesztiválra kaptunk meghívást, vettünk részt, és arattunk sikert előadásainkkal.

Fesztiválok:

- Országos Színházi Találkozó (Szolnok): **YERMA** 2025. június 12.
- Világirodalmi Klasszikusok Fesztiválja (Gyula): **YERMA** 2025. augusztus 5.
- Partiumi Magyar Napok (Szatmárnémeti): **ARANYLAKODALOM** 2025. augusztus 18.

Bencs Villa

2024-ben a Bencs Vila felvételt nyert a Nyíregyházi Települési Értéktárba, ezzel elismerve kimagasló kultúraközvetítő szerepét. A Villa 2025-ben is otthont adott kulturális eseményeknek, erősítve szerepét a helyi kulturális életében, programjaival hozzájárulva a város művészeti és közösségi életének gazdagításához. A 2025-ös évben összesen 8 előadást és 17 irodalmi programot láthattak a nézők, melyek az alábbiak:

- Magyarul álmodsz, magyarul sírsz – ünnepi összeállítás- magyar kultúra napja
2025. január 21.
- Nőnap műsor – Gulyás Attila, Illyés Ákos
2025. március 8.
- Valentin napi műsor – Kosik Anita, Tar Dániel
2025. március 17
- Kulisszabeszélgetés – Kuthy Patricia, Illyés Ákos
2025. április 9.
- Csendül a nóta, pendül a lány – Tóth Károly, Csernák Tibor nótaestje
2025. április 17.
- Kulisszabeszélgetés – Horváth László Attila
2025. május 13.
- Ki vagy Marilyn? (Bohém Társulat)
2025. május 16.
2025. május 23.
2025. május 24.
2025. június 3.
2025. június 4.
2025. június 5.
2025. június 19.
2025. június 28.
- Neked írom a dalt – Urmai Gábor zenés estje – Bencs Villa park
2025. június 24.
- Csak ülök, és zenélek – Csernák Tibor zenés estje
2025. július 4.
- Operaslágerek a csillagok alatt – Bencs Villa Park
2025. július 26.

- Rugós Katica – felolvasószínház
2025. augusztus 24,
- Jókai és a nők – Béres Tamás ötlete nyomán, rendezte Karádi Zsolt
2025. augusztus 25.
- Többszemközt beszélgetés – Puskás Petivel és Puskás-Dallos Bogival
2025. augusztus 27.
- Mindig az a perc... - Pataki Szilvia sanzon estje
2025. augusztus 30.
- Jambala Light – New Orleans Music Show
2025. szeptember 19.
- Nyírség kincse – A Kulturális Örökség Napjai programsorozat keretében
2025. szeptember 20.
- Kulisszabeszélgetés – Rák Zoltán
2025. október 3.
- Találkozás egy régi szerelemmel – A 60'-70'-es évek elfeledett dallamai (Csernák Tibor és Csernák Mónika estje)
2025. november 27.
- Egy csendes éj Máté Péter dalaival – Csernák Tibor koncertje
2025. december 11.

Látogatószám:

Program	Látogatószám (fő)
Kiállítás, fotójegy	113
Előadások, programok	1 367

SZINDBÁD Színháztörténeti Múzeum és Rendezvénytér

A Szindbád Színháztörténeti Rendezvénytér 2025-ben is gazdag és sokszínű programkínálattal várta a kultúra iránt érdeklődő közönséget.

Rendezvények:

2025-ben a Szindbád rendezvénytermében és a Szabadtéri Pódium Színpadon összesen 7 előadást, és 14 különböző programot láthattak a látogatók, amelyek gazdag választékot kínáltak a kultúra különböző területeiről. A programok között szerepeltek színházi előadások, zenés műsorok és irodalmi jellegű produkciók is, amelyek mind hozzájárultak a helyszín által nyújtott sokszínű és gazdag kulturális élményhez. Az előadásokon és programokon felül augusztus 5-én nyílt kiállítás a „Válogatás a sóstói nemzetközi éremművészeti és kisplasztikai alkotótelep gyűjteményéből”. A 2025-ben összesen 1 440 látogató élvezhette a Szindbád alábbi műsorait:

- 2025.01.24 „A csillagok magányosak”
- 2025.02.25 „Édes hazám, bárcsak határidat látnám!- Pregitzer Fruzsina estje”
- 2025.03.13 Variációk egy rablásra
- 2025.03.27 Kicsoda Ő, Hunyadi Margit?” - Pregitzer Fruzsina "
- 2025.03.28 A három tenor tavaszköszöntő koncert
- 2025.04.11 Tar Dániel és Tóth Zolka költészet napi zenés műsora
- 2025.04.25 A szabadság vándorai - Gulyás Attila és Csernák Tibor zenés estje
- 2025.05.15 Mint a filmekben - Kuthy Patrícia és Illyés Ákos
- 2025.06.21 Kamarás Iván: Csókkirály
- 2025.07.04 Ki vagy Marilyn? - Nyári Dia előadása
- 2025.07.24 Szulák Andrea-eMRTon és Máté Péter-díjas előadóművész estje
- 2025.08.02 Védőbeszéd – monodráma Makranczi Zalán előadásában
- 2025.08.07 SLÁGERPARÁDÉ – Zenés kalandozás Csonka Andrással
- 2025.08.10 Kovácsovics Fruzsina gyerekkoncertje
- 2025.08.27 C, mint Cyrano – Szabados Mihály előadása
- 2025.10.11 Olasz slágerek - Szabó Nikolett és Kiss Eszter Júlia zenés műsora
- 2025.10.17 Bran együttes - Ír népzenei koncert és táncház
- 2025.11.15 Mesélek a bornak- Tar Dániel és Gulyás Attila élőzenekaros műsora

2025.11.20 Slágerlista válltöméssel – Botos Éva zenés stand-up estje

2025.12.19 Medveles - előadás

2025.12.29 Cicikrisztus – kulturális összművészeti kaland

Filmvetítés:

A 30 férőhelyes moziterem egy különleges élményt kínál a látogatóknak, egyedülálló hangulatával és kényelmes környezetével. A 2025-ös év során összesen 31 vetítést tartottunk, amelyeken 594 fő vett részt. A kisebb befogadóképesség lehetővé teszi, hogy a nézők intimebb környezetben élvezhessék a filmeket, ami különösen népszerűvé tette ezt a mozit azok körében, akik a hagyományos mozi kínálatnál személyre szabottabb élményt keresnek.

Kiállító tér:

2025-ben összesen 4 364 személy vett részt tárlatvezetésen, vagy vásárolt belépőt a színháztörténeti kiállításra, ami arra utal, hogy a Szindbád továbbra is vonzó, nemcsak a Nyíregyházára érkező turisták, hanem a helyi lakosok, diákok számára is.

Látogatószám:

Program	Látogatószám (fő)
Tárlatvezetés, látogatószám	4 364
Előadások, kulturális programok	1 440
VIP Mozi	594

8. Marketing és értékesítési beszámoló 2025

A Móricz Zsigmond Színház színházzakmai, kulturális programot kínál a Szabolcs-Szatmár-Bereg vármegyei székhelyen, fokozott figyelmet fordítva a társadalmi igényekre, a legkülönbözőbb műfajú, hangvétellű nívós előadások megvalósítására, a társulat kiegyenlített szakmai teljesítményére. Célunk maradandó, magas színvonalú kulturális élmény nyújtása nézőink számára, a gyermek- és ifjúsági korosztály előadó-művészetekre fogékony szemléletének előmozdítása, a határon túli magyar kultúra ápolása, valamint kiemelt szempont számunkra a társadalmi esélyegyenlőség jegyében a kultúra eljuttatása mindenkire.

Marketing Mix

Törzsközönségünk hűsége, látogatóink elégedettsége, igényeik, véleményük megismerése, ezek alapján a folyamatos termék- és szolgáltatásfejlesztés, műsorpolitika, a célcsoporthoz hatékonyan eljuttatott információ, hosszú távú eredményes működésünk alapja. Megjelenéseinken egységes, jól felismerhető, beazonosítható arculati elemek szerepelnek, egyfajta állandóságot sugallva, ugyanakkor az egyedi, fiatalos, igényes és a megszokottól eltérő kreatív elemek megragadják az emberek figyelmét - az általunk képviselt minőséget reprezentálva.

A **Móricz Zsigmond Színház online felületeit** folyamatosan fejlesztjük: áttekinthető és folyamatosan korszerűsített, felhasználóbarát felületen az aktuális színház műsor mellett - a tartalommarketing eszközeivel élve - a legfrissebb hírekről, érdekességekről könnyen tájékozódhat az is, aki nem rutinos felhasználó.

Facebook oldalunkon is állandó megújulásra törekszünk, napi szinten több érdekes, a célcsoportunkat és potenciális látogatókörünket is érdeklő témában posztolunk, rövid, kreatív videókat osztunk meg, játékot szervezünk, melynek köszönhetően mostanra már csaknem eléri a 23 ezer főt, akik folyamatosan követik a Móricz Zsigmond Színház hírfolyamát, Instagramon pedig már 4329 a Színház követőinek száma. A TikTok-on 1249 követőnkkel osztunk meg dinamikus és figyelemfelkeltő videókat, még inkább erősítve színházunk online jelenlétét. A Youtube csatornán aktuális előadások anyagaival indítunk pre-roll videó kampányokat. Online megjelenéseink tervszerűen felépített, összehangolt

rendszerben, megjelenésükben, tartalmukban egyszerre informatívak és attraktív vizuális élményt is nyújtanak.

A Marketing mix offline felületei

A színház nyomdai anyagai alapvetően két részre oszthatók. Az aktuális előadások kapcsán készült plakátok, leporellók, szórólapok minden esetben megtalálhatók városszerte, a helyi kulturális, oktatási, szórakoztatási, szociális, és egészségügyi intézményekben, turisztikai központokban több helyen, valamint az előadások előtt láthatják, kaphatják kézhez a nézők.

A különböző helyi és országos szakmai médiumok szerkesztőségeit legtöbbször sajtóközleményben tájékoztatjuk aktuális híreinkről és érdekességekről, így napi rendszerességgel jelen van a színház a város, a megye és az országos szakmai sajtóorgánumainak felületén.

További felületeink egy-egy nagyobb kampány előtt (pl.: bérletezés megkezdése, VIDOR Fesztivál, Rózsakert Szabadtéri Színpad programja, bérletszünetes előadások, stb.) a városban kihelyezett óriásplakátok, citylight-ok, mesh-hálók, molinók, stb.

A személyes eladás Színházunk Jegyirodájában több éve állandó nyitvatartással működik. Itt személyesen is rendelkezésére állnak kollégáink a jegyek, bérletek megvásárlásával, vagy bármilyen ezekhez kapcsolódó ügyintézésrel kapcsolatban.

Az arculathoz hozzátartoznak a színészek is, akik egyébként is estéről estére „arcot” kölcsönöznek a színháznak. Tapasztalat, hogy a nézők szeretnek találkozni és beszélgetni kedvenc szereplőikkel, így igyekszünk minél több felületen lehetővé tenni a „találkozást”, kommunikációinkban, kampányainkban tudatosan élünk az ismertségükkel összefüggő előnyökkel.

A társulat kiemelkedő teljesítményének, valamint az összehangolt művész-szakmai és marketing tevékenységnek is köszönhető, hogy a társulat **2025-ben 470 előadáson és programokon 116 171 fizető néző előtt játszott**, 94,59% -os a látogatottság mellett, ezen felül 31 kulturális programot láthattak a nézők a Bencs Villában és a Szindbádban, valamint 36 filmvetítést tartottunk.

Látogatóink lakóhelye leginkább Nyíregyháza és vonzáskörzete, illetve Szabolcs- Szatmár-Bereg megye, de egyre gyakrabban érkeznek hozzánk a környező megyékből, így fontosnak tartjuk ennek a potenciális rétegnek a megszólítását is.

Nagy örömünkre idén **2 323 darabbal több színházbérletet** adtunk el, mint tavaly, ami **12 százalékos emelkedést** jelent, ezzel meghaladtuk a pandémia előtti magas bérletszámot. Az **ifjúsági bérletek száma 71 százalékkal, a gyermek bérleteké pedig 12 százalékkal nőtt** az előző évadhoz képest.

39

<i>Bérlet típusa/év</i>	2019	2020	2021	2022	2023	2024	2025
Felnőtt NSZ	4 064	2 793	2 006	2 372	2 631	3009	3018
Vidám bérlet	348	0	54	0	0	179	205
Musical bérlet	0	0	0	0	0	62	0
Felnőtt kamara	659	508	398	479	608	710	735
Ovi	2 586	0	1 356	1 807	1 827	2386	2422
Gyermek	7 583	0	5 280	5 528	7 380	8921	10018
Ifjúsági	3 031	0	1 942	1 860	1 638	2046	3508
Középiskola	2 822	0	1 735	2 188	2 170	2587	2317
Egyetemista bérlet	1	0	0	50	12	0	0
Összesen	21 094	3 301	12 771	14 284	16 266	19 900	22 223

Az emelkedő nézettségi mutatók, a bérlet- és jegyeladások és a programjaink bevétele terén elért növekedés azt mutatja: követve és folyamatosan fejlesztve az eddigi irányvonalat, vevőorientált marketingszemlélettel tovább növelhetjük törzslátogatóink számát.

Adószám: 24341868-2-15
Cégbíróság: Nyíregyházi Törvényszék Cégbírósága
Cégjegyzék szám: 15-09-080692

Móricz Zsigmond Színház Nonprofit Korlátolt Felelősségű Társaság

4400 Nyíregyháza, Bessenyei tér 13

Éves beszámoló mérlege - "A"

A mérleg fordulónapja: 2025. december 31.

Beszámolási időszak: 2025. január 01. - 2025. december 31.

Nyíregyháza, 2026. április 10.


A gazdálkodó
képviselője

P.h.

[EsBo program]



Adószám: 24341868-2-15

Cégjegyzék szám: 15-09-080692

Éves beszámoló mérlege - "A"

A mérleg fordulónapja: 2025. december 31.

	1000HUF	Előző év	Tárgyév
	ESZKÖZÖK (aktívák)		
A.	Befektetett eszközök	270 396	339 739
A.I.	Immateriális javak	500	4 661
A.I.3.	Vagyoni értékű jogok	500	4 661
A.II.	Tárgyi eszközök	269 896	335 078
A.II.1.	Ingatlanok és a kapcsolódó vagyoni értékű jogok	186 272	195 391
A.II.2.	Műszaki berendezések, gépek, járművek	68 952	87 026
A.II.3.	Egyéb berendezések, felszerelések, járművek	14 672	34 711
A.II.5.	Beruházások, felújítások	0	17 950
A.III.	Befektetett pénzügyi eszközök	0	0
B.	Forgóeszközök	546 300	495 717
B.I.	Készletek	1 232	1 561
B.I.1.	Anyagok	1 232	1 561
B.II.	Követelések	31 966	42 248
B.II.1.	Követelések áruszállításból és szolgáltatásból (vevők)	9 470	14 047
B.II.6.	Egyéb követelések	22 496	28 201
B.III.	Értékpapírok	0	0
B.IV.	Pénzeszközök	513 102	451 908
B.IV.1.	Pénztár, csekkek	472	591
B.IV.2.	Bankbetétek	512 630	451 317
C.	Aktív időbeli elhatárolások	1 677	2 208
C.2.	Költségek, ráfordítások aktív időbeli elhatárolása	1 677	2 208
	ESZKÖZÖK (AKTIVÁK) ÖSSZESEN	818 373	837 664

Adószám: 24341868-2-15

Cégjegyzék szám: 15-09-080692

Éves beszámoló mérlege - "A"

A mérleg fordulónapja: 2025. december 31.

	1000HUF	Előző év	Tárgyév
	FORRÁSOK (passzívák)		
D.	Saját tőke	330 803	345 987
D.I.	Jegyzett tőke	53 000	53 000
D.II.	Jegyzett, de még be nem fizetett tőke (-)	0	0
D.III.	Tőketartalék	59 697	59 697
D.IV.	Eredménytartalék	194 936	218 106
D.V.	Lekötött tartalék	0	0
D.VI.	Értékelési tartalék	0	0
D.VII.	Adózott eredmény	23 170	15 184
E.	Céltartalékok	0	0
F.	Kötelezettségek	378 475	362 693
F.I.	Hátrasorolt kötelezettségek	0	0
F.II.	Hosszú lejáratú kötelezettségek	0	0
F.III.	Rövid lejáratú kötelezettségek	378 475	362 693
F.III.4.	Kötelezettségek áruszállításból és szolgáltatásból (szállítók)	39 124	36 167
F.III.9.	Egyéb rövid lejáratú kötelezettségek	339 351	326 526
G.	Passzív időbeli elhatárolások	109 095	128 984
G.1.	Bevételek passzív időbeli elhatárolása	109 095	128 984
	FORRÁSOK (PASSZIVÁK) ÖSSZESEN	818 373	837 664

Adószám: 24341868-2-15
Cégbíróság: Nyíregyházi Törvényszék Cégbírósága
Cégjegyzék szám: 15-09-080692

Móricz Zsigmond Színház Nonprofit Korlátolt Felelősségű Társaság

4400 Nyíregyháza, Bessenyei tér 13

**Éves beszámoló eredménykimutatása
(összköltség eljárással)**

A mérleg fordulónapja: 2025. december 31.

Beszámolási időszak: 2025. január 01. - 2025. december 31.

Nyíregyháza, 2026. április 10.



A gazdálkodó
képviselője

[EsBo program]



Adószám: 24341868-2-15

Cégjegyzék szám: 15-09-080692

Éves beszámoló eredménykimutatása (összköltség eljárással)

A mérleg fordulónapja: 2025. december 31.

	1000HUF	Előző év	Tárgyév
01.	Belföldi értékesítés nettó árbevétele	341 886	432 408
02.	Exportértékesítés nettó árbevétele	0	1 938
I.	Értékesítés nettó árbevétele (01+02. sor)	341 886	434 346
II.	Aktivált saját teljesítmények értéke (+-03+-04. sor)	0	0
III.	Egyéb bevételek	1 077 196	1 340 511
III.a.	ebből: visszaírt értékvesztés	0	0
05.	Anyagköltség	122 019	137 767
06.	Igénybe vett szolgáltatások értéke	486 211	640 132
07.	Egyéb szolgáltatások értéke	17 940	15 303
08.	Eladott áruk beszerzési értéke	182	286
09.	Eladott (közvetített) szolgáltatások értéke	26 593	28 884
IV.	Anyagjellegű ráfordítások (05-09. sorok)	652 945	822 372
10.	Béreköltség	577 301	699 674
11.	Személyi jellegű egyéb kifizetések	56 956	88 030
12.	Bérfelrakások	68 622	81 460
V.	Személyi jellegű ráfordítások (10-12. sorok)	702 879	869 164
VI.	Értékcsökkenési leírás	43 581	68 127
VII.	Egyéb ráfordítások	6 044	10 367
VII.a.	ebből: értékvesztés	0	0
A.	ÜZEMI (ÜZLETI) TEVÉKENYSÉG EREDMÉNYE (I+II+III-IV-V-VI-VII. sor)	13 633	4 827
16.	Egyéb kapott (járó) kamatok és kamatjellegű bevételek	9 609	10 448
16.a.	ebből: kapcsolt vállalkozástól kapott	0	0
VIII.	Pénzügyi műveletek bevételei (13+14+15+16+17. sor)	9 609	10 448
22.	Pénzügyi műveletek egyéb ráfordításai	0	36
22.a.	ebből: értékelési különbözet	0	0
IX.	Pénzügyi műveletek ráfordításai (18+19+-20+21+22.sor)	0	36
B.	PÉNZÜGYI MŰVELETEK EREDMÉNYE (VIII-IX. sor)	9 609	10 412
C.	ADÓZÁS ELŐTTI EREDMÉNY (+A+B. sor)	23 242	15 239
X.	Adófizetési kötelezettség	72	55
X/1.	Halasztott adókülönbözet (+-)	0	0
D.	ADÓZOTT EREDMÉNY (+C-X+-X/1)	23 170	15 184

Adószám: 24341868-2-15
Cégbíróság: Nyíregyházi Törvényszék Cégbírósága
Cégjegyzék szám: 15-09-080692

Móricz Zsigmond Színház Nonprofit Korlátolt Felelősségű Társaság

4400 Nyíregyháza, Bessenyei tér 13

**Kiegészítő melléklet
2025.**

Fordulónap: 2025. december 31.
Beszámolási időszak: 2025. január 01. - 2025. december 31.

Nyíregyháza, 2026. április 10.



A gazdálkodó
képviselője

[EsBo program]

1. Általános információk a beszámolóhoz

1.1. A gazdálkodó bemutatása

A Móricz Zsigmond Színház Nonprofit Kft-t 2013. május 2.-án alapította a Nyíregyháza Megyei Jogú Város Önkormányzata. Létrehozásának célja, hogy ellássa a Nyíregyháza Megyei Jogú Város Önkormányzata - mint a társadalmi közös szükséglet kielégítéséért felelős szerv - előadó-művészeti tevékenységet támogató feladatait. A Társaság a Móricz Zsigmond Színház költségvetési szerv tevékenységét folytató utódszervezete, közfeladat ellátási és tovább foglalkoztatási kötelezettséggel.

A beszámolási időszakban olyan jelentős szervezeti változás nem ment végbe, amely kihatással lett volna a stratégiára vagy a számviteli politikára, illetőleg a valós és megbízható összkép szempontjából lényeges.

A Móricz Zsigmond Színház Nonprofit Kft. tevékenységi köre az alábbi:

A Móricz Zsigmond Színház Nonprofit Kft. Nonprofit Kft közhasznú tevékenységi köre:

- 9020'25 Előadó-művészet
- 9039'25 Alkotóművészet
- 9031'25 Művészeti létesítmények működtetése

A tulajdonos a fordulónapon 100%-ban az alapító, a Nyíregyháza Megyei Jogú Város Önkormányzata.

A Móricz Zsigmond Színház Nonprofit Kft. a beszámolási időszakban székhelyén kívül más magyarországi telephelyen, fióktelepen is végzett rendszeres gazdasági tevékenységet. A telephelyek főbb adatai és jellemzői az alábbiak:-

Telephely,	Cím:	Tevékenység
Szindbád:	4400. Nyíregyháza, Színház utca 2.	előadó-művészet
Szabadtéri Színpad:	4400. Nyíregyháza, Benczúr tér 22.	előadó-művészet
Raktár:	4400. Nyíregyháza, Derkovits u. 132-136.	előadó-művészet
Bencs Villa:	4400. Nyíregyháza, Sóstói út 54.	előadó-művészet
Bárány Frigyes Stúdió:	4400. Nyíregyháza, Bethlen G. utca 16.	előadó-művészet

1.2. Befolyás kapcsolt (anya-, leány- vagy közös vezetésű) vállalkozásokban

A Móricz Zsigmond Színház Nonprofit Kft. a fordulónapon egyetlen olyan vállalkozásban sem bírt döntő befolyással, amely a számviteli előírások szerint leányvállalatának minősül.

1.3. Ellenőrzött társaság irányítói

Ellenőrzés az irányításban

A fordulónapon minősített többséget biztosító (75%-ot meghaladó) befolyással rendelkező tag főbb adatai (név, székhely, szavazati aránya): Nyíregyháza Megyei Jogú Város Önkormányzata, 4400. Nyíregyháza, Kossuth tér 1, 100%.

A Móricz Zsigmond Színház Nonprofit Kft. a fordulónapon nem minősült sem leányvállalatnak, sem közös vezetésű vállalkozásnak, sem társult vállalkozásnak, így konszolidálásba semmilyen módon nem került bevonásra.

1.4. Az üzleti évi gazdálkodás körülményei

Jelen beszámoló a 2025. január 01. - 2025. december 31. időszakot öleli fel, a mérleg fordulónapja 2025. december 31.

A Móricz Zsigmond Színház Nonprofit Kft. általános üzleti környezete a tárgyévben nem volt kiemelkedően különleges, a gazdálkodás összességében átlagos piaci körülmények között zajlott.

A mérlegkészítés napjáig a vállalkozás folytatásának ellentmondó tényező, körülmény nem állt fenn, a Móricz Zsigmond Színház Nonprofit Kft. a belátható jövőben is fenn tudja tartani működését, folytatni tudja tevékenységét, nem várható a működés beszüntetése vagy jelentős csökkenése.

1.5. A beszámoló közreműködői

A beszámoló elkészítésével, a számviteli feladatok irányításával megbízott személy mérlegképes könyvelői képesítéssel bír, a nyilvántartásba vételt végző szervezet által vezetett könyvviteli szolgáltatást végzők nyilvántartásában szerepel, a tevékenység ellátására jogosító engedéllyel (igazolvánnyal) rendelkezik. A beszámoló elkészítéséért felelős személy neve, címe, regisztrálási száma:

Darainé Peti Judit

4400. Nyíregyháza, Vay Ádám körút 11.

MK 211511

A Móricz Zsigmond Színház számviteli beszámolóját (a mérleget, az eredménykimutatást és a kiegészítő mellékletet) a hely és a kelet feltüntetésével a Móricz Zsigmond Színház képviselőjére jogosult alábbi személy köteles aláírni (név, lakcím):

Kirják Róbert

4400. Nyíregyháza, Pihenő utca 30

A tárgyévi beszámoló szabályszerűségét, megbízhatóságát és valódiságát az alapító döntése szerint könyvvizsgáló ellenőrizte. A beszámolót hitelesítő könyvvizsgáló adatai a következők:

Cég: SM Garancia Kft.
4400. Nyíregyháza, Sóstói út. 5.

Felelős személy:

Név: Támcsuné Salamon Magdolna
Cím: 4400. Nyíregyháza, Mátyás út 6.
Regisztrációs szám: 002049

3

1.6. Beszámoló nyilvánossága

A számviteli beszámoló és az ahhoz kapcsolódó kiegészítő információk, jelentések a jogszabályok által előírt nyilvánosságon túl a Móricz Zsigmond Színház Nonprofit Kft. munkavállalói, alkalmazottai és tagjai számára a székhelyen is megtekinthetők, azokról az érintettek teljes vagy részleges másolatot készíthetnek.

A székhely pontos címe: 4400 Nyíregyháza, Bessenyei tér 13

2. A számviteli politika alkalmazása

2.1. A könyvvezetés módja

A Móricz Zsigmond Színház Nonprofit Kft. könyveit magyar nyelven, a kettős könyvvitel elvei és szabályai szerint vezeti. A számviteli információs rendszer kialakítása és működtetése, a beszámoló összeállítása az erre kijelölt belső szerv feladata.

2.2. A könyvvezetés és a beszámoló pénzneme

A könyvek vezetése magyar forintban történik, a beszámolóban az adatok eltérő jelölés hiányában ezer forintban kerülnek feltüntetésre.

2.3. Alkalmazott számviteli szabályok

Jelen beszámoló a hatályos magyar számviteli előírások és a Móricz Zsigmond Színház Nonprofit Kft. kialakított számviteli politikája szerint került összeállításra, a törvény előírásaitól való eltérésre okot adó körülmény nem merült fel.

2.4. A számviteli politika tárgyévi változása

A tárgyévben a Móricz Zsigmond Színház Nonprofit Kft. számviteli politikájában olyan változás nem történt, amely a valós és megbízható kép megítélését érdemben befolyásolta volna.

2.5. A számviteli rend további sajátosságai

A számviteli teendők ütemezése az alábbi:

könyvelési tételek rögzítésének végső időpontja - fordulónapot követő 28. naptári nap
főkönyvi kivonat elkészítése - fordulónapot követő 30 naptári nap

mérleg és eredménykimutatás összeállítása - fordulónapot követő 30 naptári nap
kiegészítő melléklet elkészítése - fordulónapot követő 100 naptári nap

1. Kiemelt számviteli teendők

Teendő	Ütemezés
Főkönyvi kivonat készítése	adatszolgáltatáskor vagy negyedévente
Értékvesztések elszámolása	értékeléskor vagy eseménykor
Céltartalék képzés és megszüntetése	évente
Időbeli elhatárolások elszámolása	évente vagy azonnal
Értékelési különbözetek elszámolása	évente
Kerekítési különbözetek elszámolása	évente
Értékhelyesbítések elszámolása	évente
Éves elszámolású adók előírása	évente
Analitika-főkönyv egyeztetése	negyedévente
Leltár-analitika egyeztetése	minden leltározásnál

2.6. Beszámoló választott formája és típusa

A Móricz Zsigmond Színház Nonprofit Kft. a tárgyidőszakra az előző üzleti évhez hasonlóan éves beszámolót készít.

Az eredmény megállapításának választott módja az előző üzleti évhez hasonlóan: 'Összköltség eljárás'.

A Móricz Zsigmond Színház Nonprofit Kft. az előző üzleti évhez hasonlóan a beszámolóban a mérleget 'A' változatban állította össze.

A magyar számviteli szabályok szerint jelen számviteli beszámoló csak magyar nyelven került összeállításra. Ezen előírás alapján a magyar és az arról fordított idegen nyelvű szöveg eltérő értelmezése esetén a magyar nyelvű szöveg az irányadó.

2.7. Üzleti jelentés

A Móricz Zsigmond Színház Nonprofit Kft. a számviteli beszámolóval összhangban a hatályos előírásoknak megfelelő tartalommal üzleti jelentést is készít, melynek nyilvánosságát az előírásoknak megfelelően biztosítja.

2.8. Mérlegkészítés választott időpontja

A mérlegkészítés választott időpontja a fordulónapot követő 30. naptári nap. A megbízható és valós kép bemutatásához szükséges értékelési feladatok ezen időszakban kerülnek elvégzésre, az üzleti évet és a korábbi éveket érintő, ezen időszakban ismertté vált gazdasági események, információk, körülmények hatásait a tárgyévi beszámoló tartalmazza.

2.9. Jelentős összegű hibák értelmezése

Jelentős összegűnek minősül az üzleti évben feltárt, egy üzleti évre vonatkozó hibák hatása, ha a saját tőke változásai abszolút értékének együttes összege a vizsgált üzleti évre készített beszámoló eredeti mérlegfőösszegének 2%-át, de legalább az 1 M Ft, vagy ennek megfelelő devizaösszeget meghaladja. Ebben az esetben a feltárt hibák hatása a tárgyévi beszámolóban nem a tárgyévi adatok között, hanem elkülönítetten, előző évek módosításaként kerül bemutatásra.

2.10. Jelentős összegű különbözetelek értelmezése

Amennyiben a számviteli politika más része eltérően nem rendelkezik, úgy az egyes tételek esetében jelentős összegnek a 100 E Ft-ot, vagy ennek megfelelő devizaösszeget meghaladó összeg minősül. A fogalom alkalmazása az előző üzleti évhez képest nem változott.

2.11. Jelentős összhatás értelmezése

Amennyiben a számviteli politika más része eltérően nem rendelkezik, úgy a tételenként nem jelentős különbözetelek is figyelembe kell venni, ha a különbözetelek összhatása által valamely mérleg- vagy eredménykimutatás sor értéke 1 M Ft-ot, vagy ennek megfelelő devizaösszeget meghaladó értékben változik. A fogalom alkalmazása az előző üzleti évhez képest nem változott.

2.12. Devizás tételek értékelése

A beszámoló devizanemétől eltérő pénzürtékre szóló, vagy idegen deviza alapú eszközök és kötelezettségek, - kivéve a beszámoló devizaneméért vásárolt valutát, devizát - valamint bevételek és ráfordítások értékének meghatározása egységesen - a jogszabály által megengedett kivételekkel a számviteli politikában rögzített módon való eltéréssel - a Magyar Nemzeti Bank által közzétett, hivatalos devizaárfolyamon történik.

A devizás tételek értékelése az előző üzleti évhez képest - a jogszabályi előírások esetleges változásainak hatásain túl - nem változott.

2.13. Értékcsökkenési leírás elszámolása

Értékcsökkenési leírás módja

Az évenként elszámolandó értékcsökkenés megtervezése - az egyedi eszköz várható használata, ebből adódó élettartama, fizikai és erkölcsi avulása, az egyéb körülmények és a tervezett maradványérték figyelembevételével - általában az eszköz bekerülési (bruttó) értékének arányában történik. Az értékcsökkenési leírás elszámolása időarányosan (lineáris leírási módszerrel) történik.

Értékcsökkenés elszámolásának gyakorisága

Az értékcsökkenési leírás elszámolására - mind a főkönyvben, mind a kapcsolódó analitikákban - negyedévente kerül sor, kivéve a kivezetett eszközök terv szerinti törtévi értékcsökkenését, mely a kivezetéskor elszámolásra kerül. Terven felüli értékcsökkenési

leírás elszámolás az azt megalapozó eseménnyel egyidejűleg vagy a fordulónapi értékelés keretében történik.

Kisértékű eszközök értékcsökkenési leírása

A 200 E Ft, vagy ennek megfelelő devizaösszeg alatti egyedi bekerülési értékkel bíró vagyoni értékű jogok, szellemi termékek, tárgyi eszközök bekerülési értéke a használatbavételkor értékcsökkenési leírásként egy összegben elszámolásra kerül. Ebben az esetben az értékcsökkenési leírást tervezni nem kell.

Nem jelentős maradványérték

A maradványérték nulla összeggel vehető figyelembe az értékcsökkenési leírás tervezése során, ha az eszköz hasznos élettartama végén várhatóan realizálható értéke valószínűsíthetően nem haladja meg a 100 E Ft-ot, vagy az ennek megfelelő devizaösszeget.

Terven felüli értékcsökkenés elszámolása

Terven felüli értékcsökkenési leírás elszámolása szempontjából a könyv szerinti érték akkor haladja meg jelentősen a piaci értéket, ha az egyes tételek esetében a különbözet meghaladja a 100 E Ft-ot, vagy az ennek megfelelő devizaösszeget. Selejtezés során a selejtezett eszköz nettó értékének megfelelő összeg terven felüli értékcsökkenésként elszámolásra kerül.

Értékcsökkenési leírás elszámolásának változása

Az értékcsökkenési leírás elszámolásának módjában, az alkalmazott eljárásokban az esetleges jogszabályi változásokon túl, saját hatáskörben meghozott számviteli politikai döntések miatt további változások az előző üzleti évhez képest nem történtek.

2.14. Értékvesztések elszámolása

Értékvesztés elszámolására - az előző üzleti évhez hasonlóan - akkor kerül sor, ha a könyv szerinti értékhez képest az egyes tételek esetében a veszteség-jellegű különbözet tartós és jelentős. Jelentősnek minősül a 100 E Ft-ot, vagy az ennek megfelelő devizaösszeget meghaladó különbözet.

2.15. Visszaírások alkalmazása

A terven felüli értékcsökkenési leírás és az elszámolt értékvesztések visszaírása az általános szabályok szerint történik.

2.16. Értékhelyesbítések alkalmazása

A Móricz Zsigmond Színház Nonprofit Kft. az értékhelyesbítés lehetőségével nem kíván élni, így a mérlegben sem értékhelyesbítés, sem értékhelyesbítés értékelési tartaléka nem szerepel.

2.17. Valós értéken történő értékelés

A Móricz Zsigmond Színház Nonprofit Kft. a valós értéken történő értékelés lehetőségével nem kíván élni, így a mérlegben ehhez kapcsolódóan sem értékelési különbözet, sem valós értékelés értékelési tartaléka nem szerepel, az eredménykimutatás ehhez kapcsolódóan értékelési különbözetet nem tartalmaz.

2.18. Alapítás-átszervezés költségei

Az alapítás-átszervezés költségei nem kerülnek aktiválásra az immateriális javak között, azok - az előző üzleti évhez hasonlóan - a tárgyidőszakban költségként számolandók el.

2.19. Kísérleti fejlesztés aktiválása

A Móricz Zsigmond Színház Nonprofit Kft. a kísérleti fejlesztés költségei aktiválásának lehetőségével nem kíván élni, azokat - az előző üzleti évhez hasonlóan - minden esetben a tárgyidőszak költségei között számolja el.

2.20. Vásárolt készletek értékelése

A vásárolt készletek - az előző üzleti évhez hasonlóan - a mérlegben a tényleges bekerülési értékben jelennek meg.

2.21. Saját termelésű készletek értékelése

A saját termelésű készletek nincsenek.

2.22. Készültségi fok meghatározásának módszere

Társaságunk nem alkalmazza.

2.23. Teljesítési fok meghatározásának módszere

Társaságunk nem alkalmazza.

2.24. Céltartalék-képzés szabályai

A Móricz Zsigmond Színház Nonprofit Kft. céltartalékot 2025 évben nem képzett.

2.25. Ki nem emelt tételek értékelésének változása

Az előzőekben ki nem emelt mérlegtételek az általános szabályok szerint kerültek értékelésre, az értékelésben a jogszabályi változásokon túl, saját hatáskörben meghozott számvitelpolitikai döntések miatt módosítás nem történt.

2.26. Értékelési szabályok más változásai

A számviteli politika más, az alkalmazott értékelési elveket és eljárásokat meghatározó elemeiben az esetleges jogszabályi változásokon túl, saját hatáskörben meghozott számvitelpolitikai döntések miatt jelentős módosítás nem történt.

2.27. Leltározási szabályok

Az eszközök és források leltározása az eszközök és források leltárkészítési szabályzata szerint, az általános szabályoknak megfelelően történik, a leltározás szabályai az előző üzleti évhez képest nem változtak.

2.28. Pénzkezelési szabályok

A pénzkezelés a számviteli politika részeként kialakított pénzkezelési szabályzatban előírt szabályok szerint történik, a pénzkezelés szabályai az előző üzleti évhez képest nem változtak.

2.29. Önköltségszámítás szabályai

Az önköltségszámítás szabályait az Önköltségszámítási szabályzat tartalmazza.

2.30. Sajátos tevékenységgel kapcsolatos további információk

A közhasznú jogállás alapján közzeendő kiegészítő információk, az üzleti évben végzett főbb tevékenységek és programok, valamint a támogatásokra vonatkozó adatok a közhasznúsági jelentésben kerülnek bemutatásra.

Közhasznú szervezet tárgyévi tevékenységei és programjai

A Móricz Zsigmond Színház a 2025-ös naptári évben is jelentős sikereket ért el, mind művészi eredményei, mind közönségelérése tekintetében. A teátrum programkínálata egyszerre szolgálta a szórakoztatást, a kulturális értékközvetítést és az edukációs küldetést.

Az évad első bemutatója a Bárány Frigyes Stúdióban a Bartos Erika meséi alapján készült Bogyó és Babóca újabb kalandjai volt Blaskó Borbála rendezésében, amely a legfiatalabb korosztály számára nyújtott közvetlen, szeretetteljes színházi élményt. A nagyszínpadon a Berg Judit regénye alapján készült Rumini Tükör-szigeten című zenés előadás következett Garajszki Margit rendezésében. A látványos produkció a kaland és a zene eszközeivel szólította meg a fiatal nézőket, miközben olyan időtálló értékeket állított középpontba, mint a barátság, a bátorság és az önfeláldozás. Ezt követte a Terrence McNally és David Yazbek által jegyzett Alul semmi musical Horváth Illés rendezésében, amely modern hangvételével és humorával aratott sikert a közönség körében. A Krúdy Kamarában Federico García Lorca Yerma című drámáját mutattuk be Keresztes Attila rendezésében. A klasszikus mű érzékeny feldolgozása szakmai és közönségsikert egyaránt hozott. A nagyszínpadon David Seidler A király beszéde című darabja került színre Bakos-Kiss Gábor rendezésében, Gulácsi Tamás és Horváth László Attila kiemelkedő alakításával. A Rózsakert Szabadtéri Színpadon Sente Vajk Aranylakodalom című vígjátéka Nagy Sándor rendezésében igazi nyári közönségsikert aratott.

Az őszi évadot A dzsungel könyve musical nyitotta Rák Zoltán rendezésében, amely a fiatalabb generációk számára is emlékezetes színházi élményt nyújtott. A Bárány Frigyes Stúdióban került bemutatásra a Z naplója, avagy az Agytakarítás című monodráma Nagy

Márk rendezésében, valamint Ulf Stark meséje alapján A hercegnő és a boldogság, amely a gyermekközönséget szólította meg. A Krúdy Kamara őszi bemutatói között szerepelt William Somerset Maugham műve nyomán a Csodálatos vagy, Júlia! Tárnoki Márk rendezésében, valamint Csehov Három nővér című klasszikusa Szervét Tibor rendezésében. A 2025-ös évet Ray Cooney és John Chapman Ne most, drágám! című vígjátékának bemutatójával zártuk Mészáros Tibor rendezésében, amely lendületes humorával nagy sikert aratott a közönség körében.

A színház sikeres műsorpolitikáját jelzi, hogy több fesztiválra is meghívást kapott:

- OSZT Fesztivál - Yerma (2025. június 12.)
- Világirodalmi Klasszikusok Fesztiválja - Yerma (2025. augusztus 5.)
- Partiumi Magyar Napok, Szatmárnémeti - Aranylakodalom (2025. augusztus 18.)

Közhasznú szervezet kapott támogatásainak felhasználása

A támogatási program (központi, önkormányzati, illetve nemzetközi forrásból, illetve más gazdálkodótól kapott, a tevékenység fenntartását, fejlesztését célzó támogatás, adomány) keretében kapott támogatások végleges jelleggel és/vagy visszatérítendőként (kötelezettségként kimutatott) felhasznált összegeit mutatja be támogatásonként az alábbi táblázat:

Felhasznált összeg (1000HUF)	Végleges	Visszatérítendő
Önkormányzati támogatás	450 000	0
Központi költségvetési támogatás	656 748	0
Ágazati 20%-os bérfejlesztés támogatás 2025 évi	77 561	0
Foglalkoztatási támogatás	2 501	0
Vállalkozásoktól kapott támogatás	45 200	0
Frankenstein c. produkció megvalósítása	5 000	0
II. Henriktől III. Richárdig c. program megvalósítása	1 000	0
Energetikai fejlesztés	60 000	0
Pinokkió c. produkció megvalósítása	6 000	0
Idétlen időkig c. produkció megvalósítása	6 000	0
Kurázi mama c. produkció megvalósítása	3 000	0
Online felület fejlesztés	3 000	0
Eszköz beszerzés	6 000	0
Legénybúcsú c. produkció megvalósítása	15 000	0
Színházi nevelési program	3 000	0

3. Elemzések

3.1. Adatok változása

	1000HUF	Előző időszak	Tárgyidőszak	Abszolút változás
	ESZKÖZÖK (aktívák)			
A.	Befektetett eszközök	270 396	339 739	69 343
A.I.	Immateriális javak	500	4 661	4 161
A.II.	Tárgyi eszközök	269 896	335 078	65 182
A.III.	Befektetett pénzügyi eszközök	0	0	0
A.IV.	Halasztott adókövetelés	0	0	0
B.	Forgóeszközök	546 300	495 717	-50 583
B.I.	Készletek	1 232	1 561	329
B.II.	Követelések	31 966	42 248	10 282
B.III.	Értékpapírok	0	0	0
B.IV.	Pénzeszközök	513 102	451 908	-61 194
C.	Aktív időbeli elhatárolások	1 677	2 208	531
	ESZKÖZÖK (AKTIVÁK) ÖSSZESEN	818 373	837 664	19 291
	FORRÁSOK (passzívák)			
D.	Saját tőke	330 803	345 987	15 184
D.I.	Jegyzett tőke	53 000	53 000	0
D.II.	Jegyzett, de még be nem fizetett tőke (-)	0	0	0
D.III.	Tőketartalék	59 697	59 697	0
D.IV.	Eredménytartalék	194 936	218 106	23 170
D.V.	Lekötött tartalék	0	0	0
D.VI.	Értékelési tartalék	0	0	0
D.VII.	Adózott eredmény	23 170	15 184	-7 986
E.	Céltartalékok	0	0	0
F.	Kötelezettségek	378 475	362 693	-15 782
F.I.	Hátrasorolt kötelezettségek	0	0	0
F.II.	Hosszú lejáratú kötelezettségek	0	0	0
F.III.	Rövid lejáratú kötelezettségek	378 475	362 693	-15 782
G.	Passzív időbeli elhatárolások	109 095	128 984	19 889
	FORRÁSOK (PASSZIVÁK) ÖSSZESEN	818 373	837 664	19 291

	1000HUF	Előző időszak	Tárgyidőszak	Változás %-ban
I.	Értékesítés nettó árbevétele	341 886	434 346	27,04
II.	Aktivált saját teljesítmények értéke	0	0	0,00
III.	Egyéb bevételek	1 077 196	1 340 511	24,44
IV.	Anyagjellegű ráfordítások	652 945	822 372	25,95
V.	Személyi jellegű ráfordítások	702 879	869 164	23,66
VI.	Értékcsökkenési leírás	43 581	68 127	56,32
VII.	Egyéb ráfordítások	6 044	10 367	71,53
A.	ÜZEMI (ÜZLETI) TEVÉKENYSÉG EREDMÉNYE	13 633	4 827	-64,59
VIII.	Pénzügyi műveletek bevételei	9 609	10 448	8,73
IX.	Pénzügyi műveletek ráfordításai	0	36	100,00
B.	PÉNZÜGYI MŰVELETEK EREDMÉNYE	9 609	10 412	8,36
C.	ADÓZÁS ELŐTTI EREDMÉNY	23 242	15 239	-34,43
X.	Adófizetési kötelezettség	72	55	-23,61
X/1.	Halasztott adókülönbözet (+-)	0	0	0,00
D.	ADÓZOTT EREDMÉNY	23 170	15 184	-34,47

3.2. Mérlegtételek megoszlása

Eszközök (adatok %-ban)	Előző időszak	Tárgyidőszak
Befektetett eszközök	33,04	40,56
Immateriális javak	0,06	0,56
Tárgyi eszközök	32,98	40,00
Befektetett pénzügyi eszközök	0,00	0,00
Halasztott adókövetelés	0,00	0,00
Forgóeszközök	66,76	59,18
Készletek	0,15	0,19
Követelések	3,91	5,04
Értékpapírok	0,00	0,00
Pénzeszközök	62,70	53,95
Aktív időbeli elhatárolások	0,20	0,26
ESZKÖZÖK ÖSSZESEN	100,00	100,00

Források (adatok %-ban)	Előző időszak	Tárgyidőszak
Saját tőke	40,42	41,30
Jegyzett tőke	6,48	6,32
Jegyzett, de be nem fizetett tőke	0,00	0,00
Tőketartalék	7,29	7,13
Eredménytartalék	23,82	26,04
Lekötött tartalék	0,00	0,00
Értékelési tartalék	0,00	0,00
Adózott eredmény	2,83	1,81
Céltartalékok	0,00	0,00
Kötelezettségek	46,25	43,30
Hátrasorolt kötelezettségek	0,00	0,00
Hosszú lejáratú kötelezettségek	0,00	0,00
Rövid lejáratú kötelezettségek	46,25	43,30
Passzív időbeli elhatárolások	13,33	15,40
FORRÁSOK ÖSSZESEN	100,00	100,00

3.3. Vagyoni helyzet

A tárgyi eszközök és immateriális javak nettó értéke (használhatósági foka) az előző évben a bruttó érték 46,2 %-át, a tárgyévben 47 %-át tette ki.

A tárgyévben beszerzett tárgyi eszközök és immateriális javak bruttó értéke és a tárgyévben elszámolt terv szerinti amortizáció aránya 3,8 : 1.

A befektetett eszközök záró állományát a saját tőke az előző évben 122,3 %-ban, a tárgyévben 101,8 %-ban fedezte.

A készletek finanszírozására az előző évben 26 850,9 %-ban, a tárgyévben 22 164,4 %-ban a saját tőke nyújtott fedezetet.

A készletek forgási sebessége (az egy naptári napra jutó árbevételhez viszonyítva) az előző évben 1,3 nap, a tárgyévben 1,3 nap volt.

A vevőállomány átlagos futamideje (az egy naptári napra jutó árbevételhez viszonyítva) az előző évben 10,1 nap, a tárgyévben 11,8 nap volt.

A saját tőke az előző évhez képest 15 184 E Ft értékkel, 4,6 %-kal növekedett. A saját tőkén belül a jegyzett tőke az előző évhez képest nem változott.

A Móricz Zsigmond Színház Nonprofit Kft. saját tőke aránya az összes forráson belül az előző évben 40,4 %, a tárgyévben 41,3 %. A gazdálkodó tőkeerőssége nőtt.

A kötelezettségek az előző évben a saját tőke 114,4 %-át, a tárgyévben 104,8 %-át tették ki. A tőkeszerkezet az előző évhez képest javult.

A Móricz Zsigmond Színház Nonprofit Kft. kötelezettségei az előző évhez képest 15 782 E Ft értékkel, 4,2 %-kal csökkentek. Ezen belül a rövid lejáratú kötelezettségek aránya nem változott.

3.4. Likviditás és fizetőképesség

A pénzeszközök állománya 61 194 E Ft értékkel, 11,9 %-kal csökkent.

A rövid távú likviditást jellemző likviditási gyorsráta (a követelések, az értékpapírok, a pénzeszközök együttes értékének a rövid lejáratú kötelezettségekhez viszonyított aránya) értéke az előző évben 1,44, a tárgyévben 1,36 volt. A gazdálkodás rövid távú finanszírozása biztosított.

A rövid távú likviditást befolyásoló eszközök aránya az összes eszközön belül az előző évben 66,6 %, a tárgyévben 59 % volt.

A hosszú távú likviditási ráta (a forgóeszközöknek a kötelezettségekhez viszonyított aránya) az előző évben 1,44, a tárgyévben 1,37 volt. A hosszú távú likviditás gyengült.

A kinnlevőség realizálásával a kötelezettségek 11,6 %-a teljesíthető.

A fordulónapon a likvid eszközök (követelések, értékpapírok, pénzeszközök) teljes mértékben fedezték a kötelezettségeket.

Amennyiben az összes kötelezettség kizárólag árbevételből kerülne kiegyenlítésre, úgy erre 305 napi árbevétel nyújtana fedezetet.

3.5. Jövedelmezőség

A gazdálkodó összes, teljes naptári évre számított bevétele az előző évben 1 428 691 E Ft, a tárgyévben 1 785 305 E Ft volt. Az összes bevétel az előző évhez képest 356 614 E Ft értékkel, 25 %-kal növekedett.

A gazdálkodó teljes naptári évre számított árbevétele az előző évben 341 886 E Ft, a tárgyévben 434 346 E Ft volt. Az árbevétel az előző évhez képest 92 460 E Ft értékkel, 27 %-kal növekedett.

Az adózott eredmény az előző évben a mérlegfőösszeg 2,8 %-át, a tárgyévben a 1,8 %-át teszi ki.

Az adózott eredmény és a jegyzett tőke aránya (a jegyzett tőke hozama) az előző évben 43,7 %, a tárgyévben 28,6 % volt.

Az adózott eredmény és a saját tőke aránya az előző évben 7 %, a tárgyévben 4,4 % volt.

Ezer forint árbevételre jutó adózott eredmény az előző évben 68 Ft, a tárgyévben 35 Ft volt.

Az összes bevétel minden ezer forintjára az előző évben 16 Ft, a tárgyévben 9 Ft adózott eredmény jutott.

A befektetett eszközök nettó értékének minden ezer forintjára az előző évben 86 Ft, a tárgyévben 45 Ft adózott eredmény jutott.

Ezer forint személyi jellegű ráfordításra jutó adózott eredmény az előző évben 33 Ft, a tárgyévben 17 Ft volt.

A működés egy naptári napjára jutó árbevétel az előző évben 934 E Ft, a tárgyévben 1 190 E Ft volt.

Az adózott eredmény az előző évben 23 170 E Ft, a tárgyévben 15 184 E Ft volt. Az előző évhez képest az adózott eredmény 7 986 E Ft értékkel csökkent.

3.6. Cash flow-kimutatás

Cash flow-kimutatás (Szvt. 7. mell.)

	Megnevezés (1000HUF)	Előző időszak	Tárgyidőszak
I.	Működési cash flow (1-13. sorok)	93 460	76 276
1a.	Adózás előtti eredmény +	23 242	15 239
	ebből: működésre kapott, pénzügyileg rendezett támogatás,	0	0
1b.	Korrekciók az adózás előtti eredményben +	0	0
1.	Korrigált adózás előtti eredmény (1a+1b) +	23 242	15 239
2.	Elszámolt amortizáció +	43 581	68 127
3.	Elszámolt értékvesztés és visszairás +	0	0
4.	Céltartalék képzés és felhasználás különbözete +	-4 000	0
5.	Befektetett eszközök értékesítésének eredménye +	0	0
6.	Szállítói kötelezettség változása +	5 463	-2 957
7.	Egyéb rövid lejáratú kötelezettség változása +	-1 662	-12 825
8.	Passzív időbeli elhatárolások változása +	30 768	19 889
9.	Vevőkövetelés változása +	6 176	-4 577
10.	Forgóeszközök (vevőkövetelés és pénzeszköz nélkül) változása +	-9 674	-6 034
11.	Aktív időbeli elhatárolások változása +	-362	-531
12.	Fizetett adó (nyereség után) -	72	55
13.	Fizetett osztalék, részesedés -	0	0
II.	Befektetési cash flow (14-18. sorok)	-117 306	-137 470
14.	Befektetett eszközök beszerzése -	117 306	137 470
15.	Befektetett eszközök eladása +	0	0
16.	Hosszú lejáratra nyújtott kölcsönök és elhelyezett bankbetétek törlesztése, megszüntetése, beváltása +	0	0
17.	Hosszú lejáratra nyújtott kölcsönök és elhelyezett bankbetétek -	0	0
18.	Kapott osztalék, részesedés +	0	0
III	Finanszírozási cash flow (19-26. sorok)	0	0
19.	Részvénykibocsátás, tőkebevonás (tőkeemelés) bevétele +	0	0
20.	Kötvény és hitelviszonyt megtestesítő értékpapír kibocsátásának bevétele +	0	0

	Megnevezés (1000HUF)	Előző időszak	Tárgyidőszak
21.	Hitel és kölcsön felvétele +	0	0
22.	Véglegesen kapott pénzeszköz +	0	0
23.	Részvénybevonás, tőke kivonás (tőkeleszállítás) -	0	0
24.	Kötvény és hitelviszonyt megtestesítő értékpapír visszafizetése -	0	0
25.	Hitel és kölcsön törlesztése, visszafizetése -	0	0
26.	Véglegesen átadott pénzeszköz -	0	0
IV.	Pénzeszközök változása (I+II+III. sorok) +	-23 846	-61 194
27.	Devizás pénzeszközök átértékelése +	0	0
V.	Pénzeszközök mérleg szerinti változása (IV+27. sorok) +	-23 846	-61 194

3.7. Cash flow-kimutatás korrekciós tételei

A cash flow-kimutatás a számviteli politika szerint jelentős összegű korrekciót sem az adózás előtti eredményt illetően, sem a mérleg sorok állományváltozásához kapcsolódóan nem tartalmaz.

4. Mérleghez kapcsolódó kiegészítések

4.1. Előző évek módosítása

A korábbi (lezárt) évekhez kapcsolódóan a tárgyévben ellenőrzés, önellenőrzés jelentősnek minősülő hibát nem tárt fel, a mérleg tárgyévi adatai korábbi időszakra vonatkozóan korrekciókat legfeljebb nem jelentősnek minősülő mértékben tartalmaznak.

4.2. Sajátos tételbesorolások

A mérlegben olyan tétel nem szerepel, amely több sorban is elhelyezhető lenne, és sajátos besorolása bemutatást kívánna.

4.3. Összehasonlíthatóság

Össze nem hasonlítható adatok

A Móricz Zsigmond Színház Nonprofit Kft. mérlegében az adatok - az esetleges jogszabályi változások miatti átrendezéseken túl - összehasonlíthatók az előző üzleti év megfelelő adatával.

Tétel átsorolások

A mérlegben az előző üzleti évhez képest - az esetleges jogszabályi változások miatti átrendezéseken túl - az egyes eszközök és kötelezettségek minősítése saját hatáskörben meghozott számvitelpolitikai döntések miatt nem változott.

Értékelési elvek változása

Az előző üzleti év mérlegkészítésénél alkalmazott értékelési elvek - az esetleges jogszabályi előírások változásain túl - nem változtak.

4.4. A mérleg tagolása

Összevont tételek a mérlegben

A Móricz Zsigmond Színház Nonprofit Kft. a mérleg arab számmal jelzett tételei összevonásának lehetőségével a tárgyévben nem élt.

Új tételek a mérlegben

A tárgyévi beszámolóban az előírt sémán túl új mérlegtételek nem szerepelnek.

Tételek tovább tagolása a mérlegben

A mérleg tételei tovább tagolásának lehetőségével a Móricz Zsigmond Színház Nonprofit Kft. a tárgyidőszakban nem élt.

Tételek elhagyása a mérlegben

A mérlegben az előírt sémában arab számmal jelölt tételek közül azok, amelyeknél sem az előző évre, sem az előző évek módosításaként, sem a tárgyévre vonatkozóan adat nem szerepel, elhagyásra kerültek.

4.5. Valós értéken történő értékelés bemutatása

Pénzügyi instrumentumok

A Móricz Zsigmond Színház Nonprofit Kft. pénzügyi instrumentumait sem az előző évben, sem a tárgyévben valós értéken történő értékelés címen nem értékelte át.

Piaci érték (jelenérték) meghatározása

Tekintettel arra, hogy a Móricz Zsigmond Színház Nonprofit Kft. a valós értéken történő értékelés lehetőségével nem élt, így a piaci érték (jelenérték) meghatározásának módját nem határozta meg.

Valós értékelés értékelési különbözetei

A beszámolóban valós értéken történő értékelés értékelési különbözete egyetlen pénzügyi instrumentum esetében sem szerepel.

Valós értékelés értékelési tartalékai

A Móricz Zsigmond Színház Nonprofit Kft. a valós értéken történő értékelés lehetőségével nem élt, így a saját tőkében e címen értékelési tartalék nem szerepel.

Származékos ügyletek bemutatása

A Móricz Zsigmond Színház Nonprofit Kft. - mivel a valós értéken történő értékelés lehetőségével nem élt - származékos ügyletei bemutatására nem kötelezett.

Fedezeti ügyletek hatékonysága

A Móricz Zsigmond Színház Nonprofit Kft. - mivel a valós értéken történő értékelés lehetőségével nem élt - fedezeti ügyletei hatékonyságának bemutatására nem kötelezett.

4.6. Mérlegen kívüli tételek

Nyitott származékos ügyletek

A gazdálkodónak a mérlegben nem látszó, a mérleg fordulónapjáig le nem zárt ügyletek miatti függő, vagy biztos (jövőbeni) kötelezettsége nincs.

Nem látszó jövőbeni fizetési kötelezettségek

Olyan, a mérlegben meg nem jelenő pénzügyi kötelezettség, amely a pénzügyi helyzet értékelése szempontjából jelentőséggel bír, a fordulónapon nem volt.

Egyéb lényeges mérlegen kívüli tételek

A Móricz Zsigmond Színház Nonprofit Kft. pénzügyi helyzetének megítéléséhez szükséges, lényeges kockázatot vagy előnyt jelentő - mérlegen kívüli vagy a mérlegben nem szereplő további, a számviteli törvény által külön bemutatni nem rendelt, de bemutatást kívánó - tételek és megállapodások nincsenek.

4.7. Befektetett eszközök

Bruttó érték alakulása

Az immateriális javak, tárgyi eszközök bruttó értékének alakulását mutatja be mérlegtételenként az alábbi táblázat:

Bruttó érték alakulása

Mérlegtétel (1000HUF)	Nyitó	Növekedés	Csökkenés	változásból átsorolás	Záró
Alapítás-átszervezés aktivált értéke	0	0	0	0	0
Kísérleti fejlesztés aktivált értéke	0	0	0	0	0
Vagyoni értékű jogok	2 726	4 766	0	0	7 492
Szellemi termékek	0	0	0	0	0
Üzleti vagy cégérték	0	0	0	0	0
Immateriális javakra adott előlegek	0	0	0	0	0
Immateriális javak összesen	2 726	4 766	0	0	7 492
ebből: közvetlenül környezetvédelmi célú	0	0	0	0	0
Ingtatlanok és kapcsolódó vagyoni értékű jogok	244 675	29 120	0	0	273 795

Mérlegtétel (1000HUF)	Nyitó	Növekedés	Csökkenés	változásból átsorolás	Záró
Műszaki berendezések, gépek, járművek	206 723	37 727	0	0	244 450
Egyéb berendezések, felszerelések, járművek	131 127	47 907	0	0	179 034
Tenyészállatok	0	0	0	0	0
Beruházások, felújítások	0	17 950	0	0	17 950
Beruházásokra adott előlegek	0	0	0	0	0
Tárgyi eszközök összesen	582 525	132 704	0	0	715 229
ebből: közvetlenül környezetvédelmi célú	0	0	0	0	0

Halmozott értékcsökkenés alakulása

Az immateriális javak, tárgyi eszközök halmozott értékcsökkenésének alakulását mutatja be mérlegtételenként az alábbi táblázat:

Halmozott értékcsökkenés alakulása

Mérlegtétel (1000HUF)	Nyitó	Növekedés	Csökkenés	változásból átsorolás	Záró
Alapítás-átszervezés aktivált értéke	0	0	0	0	0
Kísérleti fejlesztés aktivált értéke	0	0	0	0	0
Vagyoni értékű jogok	2 226	605	0	0	2 831
Szellemi termékek	0	0	0	0	0
Üzleti vagy cégérték	0	0	0	0	0
Immateriális javak összesen	2 226	605	0	0	2 831
ebből: közvetlenül környezetvédelmi célú	0	0	0	0	0
Ingatlanok és jogok	58 403	20 001	0	0	78 404
Műszaki berendezések, gépek, járművek	137 771	19 653	0	0	157 424

Mérlegtétel (1000HUF)	Nyitó	Növekedés	Csökkenés	változásból átsorolás	Záró
Egyéb berendezések, felszerelések, járművek	116 455	27 868	0	0	144 323
Tenyészállatok	0	0	0	0	0
Beruházások, felújítások	0	0	0	0	0
Tárgyi eszközök összesen	312 629	67 522	0	0	380 151
ebből: közvetlenül környezetvédelmi célú	0	0	0	0	0

Terv szerinti értékcsökkenés alakulása

A tárgyévi terv szerinti értékcsökkenési leírás megoszlását mutatja be mérlegtételenként az alábbi táblázat:

Targyévi terv szerinti értékcsökkenés

Mérlegtétel (1000HUF)	Lineáris	Degresszív	Teljes arány	Egyéb	Összesen
Alapítás-átszervezés aktivált értéke	0	0	0	0	0
Kísérleti fejlesztés aktivált értéke	0	0	0	0	0
Vagyoni értékű jogok	605	0	0	0	605
Szellemi termékek	0	0	0	0	0
Üzleti vagy cégérték	0	0	0	0	0
Immateriális javak összesen	605	0	0	0	605

Mérlegtételel (1000HUF)	Lineáris	Degressz ív	Telj arány	Egyéb	Összesen
ebből: közvetlenül környezetvédelmi célú	0	0	0	0	0
Ingatlanok és kapcsolódó vagyoni értékű jogok	20 001	0	0	0	20 001
Műszaki berendezések, gépek, járművek	19 653	0	0	0	19 653
Egyéb berendezések, felszerelések, járművek	7 201	0	0	20 667	27 868
Tenyészállatok	0	0	0	0	0
Tárgyi eszközök összesen	46 855	0	0	20 667	67 522
ebből: közvetlenül környezetvédelmi célú	0	0	0	0	0

Terven felüli értékcsökkenés

A tárgyévben terven felüli értékcsökkenési leírás elszámolására vagy annak visszaírására nem került sor.

Értékcsökkenési leírás utólagos módosítása

A terv szerint elszámolásra kerülő értékcsökkenés megváltoztatására a tárgyidőszakban nem került sor.

Értékcsökkenési leírás újbóli megállapítása

Terven felüli értékcsökkenési leírás elszámolása vagy annak visszaírása kapcsán a beszámolási időszakban terv szerinti értékcsökkenési leírás ismételt megállapítására egyetlen eszköz esetében sem került sor.

Befektetett pénzügyi eszközök elszámolt értékvesztései

A Móricz Zsigmond Színház Nonprofit Kft. mérlegében a befektetett pénzügyi eszközökhöz kapcsolódóan nyilvántartott értékvesztés sem az előző üzleti évben, sem a tárgyévben nem szerepel, ilyen címen visszaírásra nem került sor.

Befektetett pénzügyi eszközök el nem számolt értékvesztései

A Móricz Zsigmond Színház Nonprofit Kft. a fordulónapon befektetett pénzügyi eszközökkel nem rendelkezett.

Tartósan adott kölcsönök kapcsolt (anya-, leány- vagy közös vezetésű) vállalkozásokban

A fordulónapon kapcsolt vállalkozásokban tartósan adott kölcsön jogcímen követelés nem állt fenn.

4.8. Forgóeszközök

Készletek értékvesztései

A Móricz Zsigmond Színház Nonprofit Kft. mérlegében a készletekhez kapcsolódóan nyilvántartott értékvesztés sem az előző üzleti évben, sem a tárgyévben nem szerepel, ilyen címen visszaírásra nem került sor.

Követelések alakulása

A követelések és a kapcsolódó értékvesztések alakulását mutatja be mérlegtételenként az alábbi táblázat:

Jogcím (1000HUF)	Követelések értékelése				
	Eredeti érték	Könyvszerinti érték	Tárgyidőszaki értékvesztés		Halmazott értékvesztés
			elszámolás	visszaírás	
Követelések áruszállításból és szolgáltatásból (vevők)	14 047	14 047	0	0	0
Követelések kapcsolt vállalkozásokkal szemben	0	0	0	0	0
Követelések jelentős tulajdoni részesedési viszonyban lévő vállalkozással szemben	0	0	0	0	0
Követelések egyéb részesedési viszonyban lévő vállalkozással szemben	0	0	0	0	0
Váltókövetelések	0	0	0	0	0
Egyéb követelések	28 201	28 201	0	0	0
Követelések összesen	42 248	42 248	0	0	0

Követelések kapcsolt (anya-, leány- vagy közös vezetésű) vállalkozással szemben

A fordulónapon kapcsolt vállalkozásokkal szembeni követelés nem állt fenn.

Forgatási célú értékpapírok értékvesztései

A Móricz Zsigmond Színház Nonprofit Kft. mérlegében a forgatási célú értékpapírokhoz kapcsolódóan nyilvántartott értékvesztés sem az előző üzleti évben, sem a tárgyévben nem szerepel, ilyen címen visszaírásra nem került sor.

Hátrasorolt eszközök

A mérlegben olyan követelés vagy hitelviszonyt megtestesítő értékpapír, amely az adósnál vagy a kibocsátónál hátrasorolt kötelezettségnek minősül, sem az előző évben, sem a tárgyévben nem szerepel.

4.9. Aktív időbeli elhatárolások

Bevételek aktív időbeli elhatárolásai

A mérlegben bevétel aktív időbeli elhatárolása sem az előző évben, sem a tárgyévben nem szerepel.

Elhatárolt költségek és ráfordítások

Az aktív időbeli elhatárolásként kimutatott költségek és ráfordítások jelentősebb összegei, és azok alakulása az alábbi:

Elhatárolt ráfordítások alakulása

Jogcím (1000HUF)	Előző időszak	Tárgyidőszak
Magyar Posta postafiók bérleti díj 2025	72	72
Szoftver követési díj 2026	107	107
2026 évi bemutatók díszlet, jelmez, kellék költség	336	336
Számlázz.hu előfizetés 2026	40	40
Biztosítási díjak 2026 évi	227	227
2026 évi autópálya matricák	149	149
2026 évi bemutatók statisztadíj-előleg	200	200
2026 évi bemutatók megírási díj	300	300
2026 évi bemutató jogdíj-előleg	0	760
Egyéb produkciókkal kapcsolatos szolgáltatás 2026.	0	16
Összesen:	1 431	2 207

Halasztott ráfordítások

A mérlegben aktív időbeli elhatárolásként kimutatott halasztott ráfordítások sem az előző évben, sem a tárgyévben nem szerepelnek.

4.10. Saját tőke

Saját tőke elemeinek változása

A Móricz Zsigmond Színház Nonprofit Kft. saját tőkéje a tárgyidőszakban csak az előző évi adózott eredmény eredménytartalékba történt átvezetése, valamint a tárgyévi adózott eredmény által változott, a tárgyidőszak során osztalék nem került jóváhagyásra.

A saját tőke elemeinek tárgyévi változásait az alábbi táblázat mutatja be:

Eredmény hatása a saját tőke alakulására

Tőkeelem (1000HUF)	Előző időszak	Tárgyidőszak	Változás
Jegyzett tőke	53 000	53 000	0
Jegyzett, de be nem fizetett tőke	0	0	0
Tőketartalék	59 697	59 697	0
Eredménytartalék	194 936	218 106	23 170
Lekötött tartalék	0	0	0
Értékelési tartalék	0	0	0
Adózott eredmény	23 170	15 184	-7 986
Saját tőke összesen	330 803	345 987	15 184

Jegyzett tőke alakulása

A jegyzett tőke a tárgyidőszakban nem változott.

Kapcsolt (anya-, leány- vagy közös vezetésű) vállalkozások által jegyzett tőke

A jegyzett tőke kapcsolt vállalkozások által jegyzett összeget nem tartalmaz.

Jegyzett, de be nem fizetett tőke

A Móricz Zsigmond Színház Nonprofit Kft. beszámolójában jegyzett, de be nem fizetett tőke nem szerepel.

Visszavásárolt saját üzletrészek

A társaság a tárgyévben saját üzletrészeivel nem rendelkezett, saját üzletrészt sem közvetlenül, sem közvetve nem szerzett meg és nem idegenített el.

Lekötött tartalék jogcímei

A mérlegben lekötött tartalék nem jelenik meg.

Értékhelyesbítések alakulása

A Móricz Zsigmond Színház Nonprofit Kft. a tárgyévben nem élt az értékhelyesbítés lehetőségével, nyilvántartott értékhelyesbítése nincs.

Tőke megfelelés

A Móricz Zsigmond Színház Nonprofit Kft. fordulónapi saját tőkéje a jogszabályokban előírt tőkekövetelményeknek mindenben eleget tesz, a vállalkozás folytatásához megfelelő fedezetet biztosít.

4.11. Céltartalékok

Céltartalékok - várható kötelezettségekre

A mérlegben várható kötelezettségekre képzett céltartalék tárgyévben nem szerepel, a körülmények ilyen címen céltartalék képzését nem indokolták.

Céltartalékok kapcsolt (anya-, leány- vagy közös vezetésű) vállalkozásokkal szembeni kötelezettségekre

A mérlegben kapcsolt vállalkozásokkal szembeni kötelezettségekre képzett céltartalék sem az előző évben, sem a tárgyévben nem szerepel, a körülmények ilyen céltartalék képzését nem indokolták.

Céltartalékok - jövőbeni költségekre

A mérlegben jövőbeni költségekre képzett céltartalék sem az előző évben, sem a tárgyévben nem szerepel, a körülmények ilyen címen céltartalék képzését nem indokolták.

Céltartalékok - egyéb címen

A mérlegben egyéb címen képzett céltartalék sem az előző évben, sem a tárgyévben nem szerepel, a körülmények ilyen címen céltartalék képzését nem indokolták.

4.12. Kötelezettségek

Öt évnél hosszabb lejáratú kötelezettségek

A mérlegben olyan kötelezettség nem szerepel, amelynek a hátralévő futamideje több mint öt év.

Biztosított kötelezettségek

A mérlegben kimutatott tárgyévi kötelezettségek között zálogjoggal vagy hasonló jogokkal biztosított kötelezettség nem szerepel.

Kapottnál nagyobb összegben visszafizetendő kötelezettségek

A tárgyévi kötelezettségek között olyan kötvénykibocsátás miatti tartozás, váltótartozás vagy egyéb kötelezettség nincs, ahol a visszafizetendő összeg nagyobb a kapott összegnél.

Hátrasorolt kötelezettségek kapcsolt (anya-, leány- vagy közös vezetésű) vállalkozással szemben

A fordulónapon kapcsolt vállalkozásokkal szembeni hátrasorolt kötelezettség nem áll fenn.

Tartós kötelezettségek kapcsolt (anya-, leány- vagy közös vezetőségű) vállalkozással szemben

A fordulónapon kapcsolt vállalkozásokkal szemben tartós kötelezettség nem állt fenn.

Hosszú lejáratú kötelezettségek - kezelésbe vett eszközökre

Hosszú lejáratú kötelezettségei a Társaságnak nincsenek.

Kötelezettségek átsorolása

A tárgyévben a hosszú lejáratú kötelezettségeknek a fordulónapot követő egy éven belül esedékes törlesztése átsorolására nem került sor.

Rövid lejáratú kötelezettségek kapcsolt (anya-, leány- vagy közös vezetőségű) vállalkozással szemben

A fordulónapon kapcsolt vállalkozásokkal szemben rövid lejáratú kötelezettség nem állt fenn.

4.13. Passzív időbeli elhatárolások

Elhatárolt bevételek

A bevételek passzív elhatárolásának jelentősebb összegei, és azok időbeli alakulása az alábbi:

Elhatárolt bevételek alakulása

Jogcím (1000HUF)	Előző időszak	Tárgyidőszak
Jegy-és bérletbevétel	109 095	128 984
Összesen:	109 095	128 984

Elhatárolt költségek, ráfordítások

A mérlegben költség, ráfordítás passzív időbeli elhatárolása a tárgyévben nem szerepel.

Halasztott bevételek

A mérlegben passzív időbeli elhatárolásként kimutatott halasztott bevétel sem az előző évben, sem a tárgyévben nem szerepel.

Átengedett befektetett eszközök bevétele

A Móricz Zsigmond Színház Nonprofit Kft. befektetett eszköz használati, üzemeltetési, kezelési jogát ellenérték fejében tartósan nem engedte át, így ilyen címen halasztott bevétel a mérlegben nem jelenik meg.

5. Eredménykimutatáshoz kapcsolódó kiegészítések

5.1. Előző évek módosítása

A korábbi (lezárt) évekhez kapcsolódóan a tárgyévben ellenőrzés, önellenőrzés jelentősnek minősülő hibát nem tárt fel, az eredménykimutatás tárgyévi adatai korábbi időszakra vonatkozóan korrekciókat legfeljebb nem jelentősnek minősülő mértékben tartalmaznak.

5.2. Összehasonlíthatóság

A Móricz Zsigmond Színház Nonprofit Kft. eredménykimutatásában az adatok - az esetleges jogszabályi változások miatti átrendezéseken túl - összehasonlíthatók az előző üzleti év megfelelő adatával.

Adófizetési kötelezettség változása

A Móricz Zsigmond Színház Nonprofit Kft. adófizetési kötelezettsége körében - az esetleges jogszabályi változások hatásain túl - nem történt olyan változás, mely az eredménykimutatás egyes adatainak összehasonlításában korrekciót kívánna.

5.3. Az eredménykimutatás tagolása

Összevont tételek az eredménykimutatásban

A Móricz Zsigmond Színház Nonprofit Kft. az eredménykimutatás arab számmal jelzett tételei összevonásának lehetőségével a tárgyévben nem élt.

Új tételek az eredménykimutatásban

A tárgyévi beszámolóban az előírt sémán túl új eredménykimutatás-tételek nem szerepelnek.

Tovább tagolt tételek az eredménykimutatásban

Az eredménykimutatás tételei tovább tagolásának lehetőségével a Móricz Zsigmond Színház Nonprofit Kft. a tárgyidőszakban nem élt.

Tételek elhagyása az eredménykimutatásban

Az eredménykimutatásban az előírt sémában arab számmal jelölt tételek közül azok, amelyeknél sem az előző évre, sem az előző évek módosításaként, sem a tárgyévre vonatkozóan adat nem szerepel, elhagyásra kerültek.

5.4. Bevételek

Bevételek alakulása

A Móricz Zsigmond Színház Nonprofit Kft. bevételeinek megoszlását, és azok alakulását mutatja be az alábbi táblázat:

Bevételek alakulása és megoszlása

Bevétel-kategória	Előző időszak		Tárgyidőszak	
	1000HUF	%	1000HUF	%
Árbevétel	341 886	23,9	434 346	24,3
Aktivált saját teljesítményérték	0	0,0	0	0,0
Egyéb bevételek	1 077 196	75,4	1 340 511	75,1
Pénzügyi műveletek bevételei	9 609	0,7	10 448	0,6
Bevételek összesen	1 428 691	100,0	1 785 305	100,0

Kapcsolt (anya-, leány- vagy közös vezetésű) vállalkozásoktól származó bevételek

A beszámolási időszakban árbevételként, egyéb bevételként, illetőleg pénzügyi műveletek bevételeként elszámolt bevételek anya- és leányvállalatoktól származó összegeit mutatja be az alábbi táblázat:

Kapcsolt vállalkozásoktól származó bevételek

Bevétel (1000HUF)	Anyavállalattól	Leányvállalatoktól	Más kapcsolt vállalkozástól
Értékesítés nettó árbevétele	0	0	1 783
Egyéb bevételek	0	0	0
Pénzügyi műveletek bevételei	0	0	0
Összesen:	0	0	1 783

Árbevétel tevékenységenként

Az értékesítés nettó árbevételének megbontása az egymástól jelentősen különböző tevékenységek, szolgáltatások szerint az alábbi:

Tevékenységenkénti árbevétel alakulása

Tevékenységi kör	Árbevétel (1000HUF)	
	Előző időszak	Tárgyidőszak
Jegy- és bérletértékesítés bevétele	261 123	357 959
Bérleti díjak	32 289	30 423
Reklámbevétel	11 400	11 469
Egyéb értékesítés bevételei	37 074	34 495
Összesen:	341 886	434 346

Export árbevétel bemutatása

A Móricz Zsigmond Színház Nonprofit Kft. export értékesítése termékexportot és szolgáltatás-exportot egyaránt tartalmaz. Az export értékesítés árbevételének a földrajzilag elhatárolt piacok szerinti megoszlását - kiemelve az Európai Unió felé irányuló export adatait - mutatják be az alábbi táblázatok:

Szolgáltatás-export alakulása és megoszlása

Régió (1000HUF)	Export-árbevétel	
	Előző időszak	Tárgyidőszak
EU szolgáltatás értékesítés	0	1 938
Összesen:	0	1 938

Exporttámogatás felhasználása

A Móricz Zsigmond Színház Nonprofit Kft. a beszámolási időszakban exporttámogatást nem vett igénybe.

Végleges jelleggel kapott támogatások

A támogatási program keretében végleges jelleggel kapott, folyósított, elszámolt vissza nem térítendő támogatások főbb jellemzőit - külön bemutatva a felhasználást jogcímenként és évente - mutatja be az alábbi táblázat.

Végleges jelleggel kapott támogatások

Támogatás (1000HUF)	Kapott összeg	Felhasználás		Rendelkezésre álló összeg
		korábbi	tárgyidőszaki	
Önkormányzati	450 000	0	450 000	0
Központi	656 748	0	656 748	0
Nemzetközi	0	0	0	0
Más gazdálkodótól kapott	45 200	0	45 200	0
20% ágazati béremelés 2025	77 561	0	77 561	0
Bértámogatás	2 501	0	2 501	0
Összesen:	1 232 010	0	1 232 010	0

Visszatérítendő kapott támogatások

A Móricz Zsigmond Színház Nonprofit Kft. támogatási program keretében a beszámolási időszakban visszatérítendő (kötelezettségként kimutatott) támogatást tevékenysége fenntartására, fejlesztésére sem önkormányzati, sem központi, sem nemzetközi forrásból, sem más gazdálkodótól nem kapott, illetve nem számolt el.

Támogatásokkal kapcsolatos kiegészítő információk

Jogszabály előírása alapján a Móricz Zsigmond Színház Nonprofit Kft. a kapott támogatásokkal kapcsolatban további információk közzétételére kötelezett. A támogatásokhoz kapcsolódó kiegészítő információk az alábbiak:

Támogatás forrása	Támogatott cél	Támogatás összege	Támogatás típusa	Felhasznált összegek jogcíme (ezer Forintban)		
				személyi	dologi	felhalmozási
NYMJV Nyíregyháza Önkormányzata	Működési támogatás	450 000	vissza nem térítendő	100 000	350 000	
Központi költségvetés	Központi költségvetési támogatás	656 748	vissza nem térítendő	421 000	215 748	20 000
Központi költségvetés	EMMI bértámogatás	77 561	vissza nem térítendő	77 561		
Munkaerőpiaci támogatás EU-s forrásból	Bértámogatás	2 501	vissza nem térítendő	2 501		
Kulturális és Innovációs Minisztérium	Frankenstein c. produkció megvalósítása	5 000	vissza nem térítendő	2 102	2 898	
Magyar Művészeti Akadémia	II.Henriktől III.Richárdig	1 000	vissza nem térítendő	158	842	

Kulturális és Innovációs Minisztérium	Energetikai fejlesztés	60 000	vissza nem térítendő			60 000
Kulturális és Innovációs Minisztérium	Pinokkió c. produkció megvalósítása	6 000	vissza nem térítendő	3 767	2 233	
Kulturális és Innovációs Minisztérium	Idétlen időkig c. produkció megvalósítása	6 000	vissza nem térítendő	162	5 686	152
Kulturális és Innovációs Minisztérium	Kurázi mama c. produkció megvalósítása	3 000	vissza nem térítendő	188	2 812	
Kulturális és Innovációs Minisztérium	Online felület fejlesztése	3 000	vissza nem térítendő	239	751	2 010
Kulturális és Innovációs Minisztérium	Eszköz beszerzés	6 000	vissza nem térítendő	51	5 949	
Kulturális és Innovációs Minisztérium	Legénybúcsú c. produkció megvalósítása	15 000	vissza nem térítendő	566	14 434	
Kulturális és Innovációs Minisztérium	Színházi nevelési program megv.	3 000	vissza nem térítendő	1186	1814	
Sóstó-Gyógyfürdők Zrt.	VIDOR Fesztivál megvalósítása	500	vissza nem térítendő		500	
Master Good Kft.	VIDOR Fesztivál megvalósítása	30 000	vissza nem térítendő		30 000	
Coloplast Hungary Kft.	VIDOR Fesztivál megvalósítása	1 000	vissza nem térítendő		1 000	
Ke-Víz 21 Zrt.	VIDOR Fesztivál megvalósítása	3 500	vissza nem térítendő		3 500	
Nyírségvíz Zrt.	VIDOR Fesztivál megvalósítása	500	vissza nem térítendő		500	
Mozaik Med Sportegyesület	VIDOR Fesztivál megvalósítása	100	vissza nem térítendő		100	
SoftTech Kft.	VIDOR Fesztivál megvalósítása	1 000	vissza nem térítendő		1 000	
Újmajori Szabadidőpark Kft.	VIDOR Fesztivál megvalósítása	1 000	vissza nem térítendő		1 000	
Révész Logisztikai Holding Zrt.	Évadtámogatás	1 500	vissza nem térítendő		1 500	
Master Good Kft.	Évadtámogatás	300	vissza nem térítendő		300	
Hübner-H Kft.	Évadtámogatás	1 500	vissza nem térítendő		1 500	
Hübner-H Kft.	A dzsungel könyve megvalósítása	1 000	vissza nem térítendő		1 000	
Ke-Víz 21 Zrt.	Évadtámogatás	1 500	vissza nem térítendő		1 500	

Marso Kft.	Évad támogatás	750	vissza nem térítendő		750	
Tassy és Társa Kkt.	Évad támogatás	300	vissza nem térítendő		300	
Újmajori Szabadidőpark Kft.	Évad támogatás	750	vissza nem térítendő		750	

Üzletág értékesítés bemutatása

A Móricz Zsigmond Színház Nonprofit Kft. a tárgyidőszakban üzletágot nem értékesített, e jogcímen sem egyéb bevételt nem számolt el, sem eszközöket vagy kötelezettségeket nem vezetett ki.

Kivételes nagyságú vagy előfordulású bevételek

A tárgyidőszakban elszámolt bevételek közül nagysága vagy előfordulása miatt kivételesnek tekintendő tételek jellege és összege az alábbi táblázatban kerül bemutatásra:

Bevétel jellege (1000HUF)	Összeg
Központi költségvetési támogatás	656 748
Önkormányzati támogatás	450 000
20%-os ágazati béremelés 2025 évi összege	77 561
Pályázati támogatások	108 000

5.5. Ráfordítások

Ráfordítások alakulása

A Móricz Zsigmond Színház Nonprofit Kft. ráfordításainak megoszlását, és azok alakulását mutatja be az alábbi táblázat:

Ráfordítások alakulása és megoszlása

Ráfordítás-kategória	Előző időszak		Tárgyidőszak	
	1000HUF	%	1000HUF	%
Anyagjellegű ráfordítások	652 945	46,5	822 372	46,5
Személyi jellegű ráfordítások	702 879	50,0	869 164	49,1
Értékcsökkenési leírás	43 581	3,1	68 127	3,8
Egyéb ráfordítások	6 044	0,4	10 367	0,6
Pénzügyi műveletek ráfordításai	0	0,0	36	0,0
Ráfordítások összesen	1 405 449	100,0	1 770 066	100,0

Személyi jellegű ráfordítások jelentős tételei

A személyi jellegű ráfordításokban a - forgalmi adatként - jelentősnek minősülő tárgyidőszaki tételek összege és azok - elnevezésének megfelelő - tartalma az alábbi táblázatban kerül bemutatásra:

Személyi jellegű ráfordítások jelentős tételei (1000HUF)	Összeg
10. Bérkölttség	699 674
11. Személyi jellegű egyéb kifizetések	88 030
12. Bérjárulékok	81 460

Költségek költségnemenként

A költségek költségnemenkénti megoszlását mutatja be az alábbi táblázat:

Költségek költségnemenkénti megoszlása, alakulása

Költségnem	Előző időszak		Tárgyidőszak	
	1000HUF	%	1000HUF	%
Anyagjellegű ráfordítások	652 945	46,7	822 372	46,7
Személyi jellegű ráfordítások	702 879	50,2	869 164	49,4
Értékcsökkenési leírás	43 581	3,1	68 127	3,9
Költségnemek összesen	1 399 405	100,0	1 759 663	100,0

Igénybe vett szolgáltatások jelentős tételei

A tárgyidőszakban igénybe vett szolgáltatások költségeinek jelentős tételeit mutatja be jogcímenként az alábbi táblázat:

Igénybe vett szolgáltatás (1000HUF)	Összeg
Szállítás	4 739
Bérleti díjak	40 957
Karbantartás	36 325
Hirdetés, reklám	22 215
Alkotók, művészi közreműködők díja	36 695
Statiszta díjak	18 353
Alkotók díja	36 229
Rezsi	49 264
Jogdíj	43 534
Összesen	288 311

Kutatás és kísérleti fejlesztés tárgyevi költségei

A tárgyidőszakban kutatási, kísérleti fejlesztési költség nem került elszámolásra.

Egyéb ráfordítások jelentős tételei

Az egyéb ráfordításokban a - forgalmi adatként - jelentősnek minősülő tárgyidőszaki tételek tartalma és összegei az alábbiak:

Tétel tartalma (1000HUF)	Összeg
Helyi iparűzési adó, gj. adó	7 742

Pénzügyi műveletek ráfordításai jelentős tételei

Az eredménykimutatás Pénzügyi műveletek ráfordításai sorának tárgyidőszaki adatában - forgalmi adatként - egyedileg jelentősnek minősülő tétel nem szerepel.

Kivételes nagyságú vagy előfordulású költségek és ráfordítások

A tárgyidőszakban bemutatást kívánó, kivételes nagyságú vagy előfordulású költség és ráfordítás nem került elszámolásra.

5.6. Adófizetési kötelezettség

Társasági adó megállapítása

A társasági adó megállapítása a nonprofit gazdasági társaságokra vonatkozó szabályok szerint történt.

Adóalap módosító tételek

A tárgyévben az értékelés következtében a társasági adó megállapításánál módosító tétel nem merült fel.

Adóalap módosító tételek jövőbeni hatása

A társasági adó megállapításánál az értékelés következtében módosító tételt jelentő összegek jövőbeni hatása nem jelentős.

Jelentős egyéb és pénzügyi bevételek és ráfordítások hatása az adóalapra

A tárgyidőszakban elszámolt egyéb bevételek és ráfordítások, valamint pénzügyi műveletek bevételei és ráfordításai között jelentős, a társasági adóra számszerűsített hatást gyakorló tételek nem voltak.

Halasztott adókövetelések és kötelezettségek

A Móricz Zsigmond Színház Nonprofit Kft. beszámolójában halasztott adókövetelés vagy halasztott adókötelezettség nem jelenik meg.

5.7. Eredmény

Döntés az eredmény felhasználásáról (osztalék jóváhagyásáról)

Az arra jogosult szerv javaslata szerint az eredménytartalékból és a tárgyévi adózott eredményből osztalék nem kerül kifizetésre, így a tárgyévi adózott eredmény az eredménytartalékba kerül.

Lezárt származékos ügyletek az eredményben

A gazdálkodónak a beszámolási időszakban származékos ügyletei nem voltak.

Nettó módon elszámolt értékpapírügyletek

A tárgyidőszakban értékpapírok értékesítése, beváltása, törlesztése kapcsán ráfordítások és bevételek egymással szembeni (nettó) elszámolására nem került sor.

6. Tájékoztató adatok

6.1. Import beszerzések

A Móricz Zsigmond Színház Nonprofit Kft. import beszerzése mind termékimportra, mind szolgáltatás-importra kiterjedt. Az importbeszerzés földrajzilag elhatárolt piacok szerinti megoszlását - kiemelve az Európai Unióból származó beszerzések adatait - mutatják be az alábbi táblázatok:

Termékimport alakulása és megoszlása

Régió (1000HUF)	Import beszerzés	
	Előző időszak	Tárgyidőszak
Európai Unió	0	1 804
Összesen:	0	1 804

Szolgáltatás-import alakulása és megoszlása

Régió (1000HUF)	Import beszerzés	
	Előző időszak	Tárgyidőszak
Európai Unió	0	13 870
Összesen:	0	13 870

6.2. Kapcsolt felekkel bonyolított ügyletek

A beszámolási időszakban a Móricz Zsigmond Színház Nonprofit Kft. kapcsolt felekkel bonyolított lényeges ügyletei a szokásos piaci feltételek között valósultak meg, így azok külön bemutatást nem igényelnek.

6.3. Tőkeműveletekhez kapcsolódó tételek

A tárgyidőszakban a jelen kiegészítő mellékletben bemutatott, saját tőkét érintő tételeken kívül a Móricz Zsigmond Színház Nonprofit Kft. tőkeműveletekben nem vett részt.

6.4. Átalakuláshoz, egyesüléshez, szétváláshoz kapcsolódó tételek

A Móricz Zsigmond Színház Nonprofit Kft. a tárgyidőszakban átalakulásban, egyesülésben, szétválásban nem vett részt, ehhez kapcsolódóan tételeket nem számolt el.

6.5. Vezető tisztségviselők, kiemelt juttatások

Vezető tisztségviselők munkadíja

A vezető tisztségviselők, az igazgatóság, a felügyelő bizottság tagjainak tevékenységükért az üzleti év után járó járandóság összegét mutatja be az alábbi táblázat:

Vezető tisztségviselők járandóságai

Vezető tisztségviselők (1000HUF)	Munkabér összege	Más járandóság	Összesen
Ügyvezetés	15 840	4 709	20 549
Igazgatósági tagok	0	0	0
Felügyelő Bizottsági tagok	0	2 280	2 280
Összesen:	15 840	6 989	22 829

Vezető tisztségviselők előlegei, kölcsönei, garanciái

A vezető tisztségviselők, az igazgatóság, a felügyelő bizottság tagjai részére az üzleti évben semmiféle előleg, kölcsön folyósítása és visszafizetése nem történt, nevükben garancia vállalására nem került sor.

Korábbi vezető tisztségviselőkkel kapcsolatos kötelezettségek

A korábbi vezető tisztségviselőkkel, az igazgatóság, a felügyelő bizottság tagjaival szemben semmiféle nyugdíjfizetési kötelezettség nem áll fenn.

Könyvvizsgáló által felszámított díjak

A tárgyévi üzleti évre vonatkozóan a könyvvizsgáló által kizárólag könyvvizsgálati díj került felszámításra, más szolgáltatásokat ellenérték fejében a könyvvizsgáló nem nyújtott. A beszámoló könyvvizsgálataért felszámított díj összege: 1.320.000 forint.

6.6. Bér- és létszámadatok

Létszámadatok

A tárgyévben foglalkoztatott munkavállalók átlagos statisztikai állományi létszámát mutatja be az alábbi táblázat:

Átlagos állományi létszám megoszlása

Állománycsoport (fő)	Átlagos létszám
Szellemi	54
Fizikai	43
Összesen:	97

36

Béradatok

A foglalkoztatott munkavállalók bérköltségének alakulását mutatja be alábbi táblázat:

Bérköltség megoszlása

Állománycsoport bérköltség (1000HUF)	Előző időszak	Tárgyidőszak
Szellemi foglalkozásúak	368 722	450 435
Fizikai foglalkozásúak	208 580	249 239
Összesen:	577 302	699 674

Munkavállalók személyi jellegű egyéb kifizetései

A tárgyévben foglalkoztatott munkavállalók egyéb személyi jellegű összesített kifizetéseit mutatja az alábbi táblázat:

Béren kívüli juttatások megoszlása

Jogcím (1000HUF)	Kifizetések
Jubileumi jutalom	11 335
Törzsgárda jutalom	2 750
Cafeteria	31 633
Reprezentáció	11 880
Egyéb személyi jellegű kifizetések	30 432
Összesen:	88 030

Bérráulékok jogcímenként

A tárgyidőszakban elszámolt bérráulékokat mutatja be jogcímenként az alábbi táblázat:

Bérfárulék (1000HUF)	Összeg
Szociális hozzájárulási adó	72 038
Kisvállalati adó (személyi jellegű)	0
Rehabilitációs hozzájárulás	9 422
Egyéb bérfárulékok	0
Összesen	81 460

37

6.7. Környezetvédelem

Veszélyes hulladékok, környezetre káros anyagok

A tevékenység jellegéből adódóan a Móricz Zsigmond Színház Nonprofit Kft. közvetlenül nem termel, és nem tárol veszélyes hulladékot, a tevékenység során keletkező, környezetre káros anyagok elenyészők.

Környezetvédelmi költségek

Közvetlenül környezetvédelemmel kapcsolatosan sem az előző üzleti évben, sem a tárgyévben költség nem került elszámolásra.

Környezetvédelmi céltartalékok

A környezetvédelmi kötelezettségek, a környezet védelmét szolgáló jövőbeni költségek fedezetére sem az előző üzleti évben, sem a tárgyévben céltartalék-képzés nem történt.

Nem látszó környezetvédelmi kötelezettségek

A kötelezettségek között ki nem mutatott környezetvédelmi, helyreállítási kötelezettség a fordulónapon nem állt fenn.

6.8. Rendkívüli környezeti hatások

Az extrém környezeti hatások (világjárványok, háborúk, veszélyhelyzeti intézkedések, infláció...) a Móricz Zsigmond Színház Nonprofit Kft. gazdálkodására is hatást gyakoroltak, de azok a gazdálkodás folytatásával kapcsolatban lényeges ismert bizonytalanságot nem jelentettek. Az ezekkel kapcsolatos kockázatok, az azokra adott válaszok a beszámolóban megfelelően bemutatásra kerültek.

6.9. A megbízható és valós összképhez szükséges további adatok

A számviteli törvény előírásainak alkalmazása, a számviteli alapelvek érvényesítése elegendő a megbízható és valós összképnek a mérlegben, eredménykimutatásban történő bemutatásához.

Adószám: 24341868-2-15
Cégbíróság: Nyíregyházi Törvényszék Cégbírósága
Cégjegyzék szám: 15-09-080692

Móricz Zsigmond Színház Nonprofit Korlátolt Felelősségű Társaság

4400 Nyíregyháza, Bessenyei tér 13

Elemzés, értékelés

2025.

Fordulónap: 2025. december 31.

Beszámolási időszak: 2025. január 01. - 2025. december 31.

Nyíregyháza, 2026. április 10.



A gazdálkodó
képviselője

[EsBo program]

1. Bevezető

1.1. Összehasonlíthatóság

Az alábbiakban a Móricz Zsigmond Színház Nonprofit Kft. jövedelmezőségi-, pénzügyi-, és vagyoni helyzete, annak alakulása kerül bemutatásra az éves beszámoló adataiból képzett mutatószámok (megoszlások, arányok, különbségek,...) segítségével. Az előző időszak és a tárgyidőszak azonos hossza alapján az adatok megfelelően összehasonlíthatók.

2. Jövedelmezőség

2.1. Bevételek összesen

Az alábbi táblázat a bevételek alakulását és megoszlását mutatja be kategóriánként.

Bevételek alakulása és megoszlása

Bevétel kategória	Előző időszak		Tárgyidőszak	
	1000HUF	%	1000HUF	%
Árbevétel	341 886	23,9	434 346	24,3
Egyéb bevételek	1 077 196	75,4	1 340 511	75,1
Pénzügyi műveletek bevételei	9 609	0,7	10 448	0,6
Bevételek összesen	1 428 691	100,0	1 785 305	100,0

2.2. Árbevétel

Az árbevétel az előző időszakhoz képest 92 460 E Ft összeggel, 27 %-kal nőtt. A mutató alakulása önmagában kedvező.

A beszámolási időszak egy naptári napjára jutó árbevétel nőtt: az előző időszakban 934,1 E Ft volt, a tárgyidőszakban 1 190 E Ft. A mutató alakulása önmagában kedvező.

Az összes bevételen belül az árbevétel aránya az előző időszakban 23,9 %-ról a tárgyidőszakban 24,3 %-ra nőtt. A mutató alakulása önmagában kedvező.

Az export aránya az árbevételben a tárgyidőszakban 0,4 % volt, míg az előző időszakban a Móricz Zsigmond Színház Nonprofit Kft. export árbevételt nem realizált. A mutató alakulása önmagában kedvező.

2.3. Egyéb bevételek

Az egyéb bevételek összege az előző időszakhoz képest 263 315 E Ft értékkel, 24,4 %-kal nőtt. A mutató alakulása önmagában kedvező.

Az összes bevételen belül az egyéb bevételek aránya az előző időszakban 75,4 %-ról a tárgyidőszakban 75,1 %-ra csökkent.

2.4. Ráfordítások összesen

Az alábbi táblázat a ráfordítások alakulását és megoszlását mutatja be kategóriánként:

Ráfordítások alakulása és megoszlása

Ráfordítás kategória	Előző időszak		Tárgyidőszak	
	1000HUF	%	1000HUF	%
Anyagjellegű ráfordítások	652 945	46,5	822 372	46,5
Személyi jellegű ráfordítások	702 879	50,0	869 164	49,1
Értékcsökkenési leírás	43 581	3,1	68 127	3,8
Egyéb ráfordítások	6 044	0,4	10 367	0,6
Pénzügyi műveletek ráfordításai	0	0,0	36	0,0
Ráfordítások összesen	1 405 449	100,0	1 770 066	100,0

2.5. Anyagjellegű ráfordítások

Az anyagjellegű ráfordítások összege az előző időszakhoz képest 169 427 E Ft értékkel, 25,9 %-kal nőtt.

Az összes ráfordításon belül az anyagjellegű ráfordítások aránya (anyaghányad) nem változott: mind az előző időszakban, mind a tárgyidőszakban 46,5 % volt.

A bevételekhez viszonyítva az anyagjellegű ráfordítások növekvő arányt mutatnak. Ezer Ft bevételre az előző időszakban 457 Ft, míg a tárgyidőszakban 461 Ft anyagjellegű ráfordítás jutott.

A költségek az anyagjellegű ráfordítások felé tolódtak el. Ezer Ft anyagjellegű ráfordításra jutó személyi jellegű ráfordítás az előző időszakban 1 076 Ft, míg a tárgyidőszakban 1 057 Ft volt.

2.6. Személyi jellegű ráfordítások

A személyi jellegű ráfordítások összege az előző időszakhoz képest 166 285 E Ft értékkel, 23,7 %-kal nőtt.

Az összes ráfordításon belül a személyi jellegű ráfordítások aránya (élőmunka-hányad) az előző időszaki 50 %-ról a tárgyidőszakban 49,1 %-ra csökkent.

A bevételekhez viszonyítva a személyi jellegű ráfordítások csökkenő arányt mutatnak. Ezer Ft bevételre az előző időszakban 492 Ft, míg a tárgyidőszakban 487 Ft személyi jellegű ráfordítás jutott.

Az egy napra jutó élőmunka-költség nőtt: a beszámolási időszak egy naptári napjára jutó személyi jellegű ráfordítás az előző időszakban 1 920,4 E Ft volt, a tárgyidőszakban pedig már 2 381,3 E Ft.

A foglalkoztatottak átlagos statisztikai állományi létszáma nem változott: a létszám mindkét időszakban 97 fő volt.

A tárgyidőszakban a Móricz Zsigmond Színház Nonprofit Kft. foglalkoztatotti létszáma nőtt is és csökkent is: a belépők száma 10 fő, a kilépők száma 6 fő volt. A tárgyidőszaki fluktuáció mértéke 8,6 %.

Az átlagbér emelkedett: a teljes létszámra számított átlagbér havi összege az előző időszakban 508,8 E Ft volt, a tárgyidőszakban már 618,4 E Ft.

Az átlagos járulékkerhelés az előző időszakhoz képest csökkent. A bérjárulékok és a bérköltség aránya előző időszakban 11,9%, tárgyidőszakban 11,6 % volt.

2.7. Értékcsökkenési leírás

Az értékcsökkenési leírás összege az előző időszakhoz képest 24 546 E Ft értékkel, 56,3 %-kal nőtt.

Az összes ráfordításon belül az értékcsökkenési leírás aránya az előző időszaki 3,1 %-ról a tárgyidőszakban 3,8 %-ra nőtt.

A bevételekhez viszonyítva az értékcsökkenési leírás növekvő arányt mutat. Ezer Ft bevételre az előző időszakban 31 Ft, míg a tárgyidőszakban 38 Ft értékcsökkenési leírás jutott.

A tárgyi eszközök és immateriális javak összevont tárgyidőszaki átlagos leírási kulcsa 9,7 %.

A tárgyidőszaki értékcsökkenési leírást előrevetítve a tárgyi eszközök és immateriális javak nettó értéke 5 év alatt kerülne leírásra.

2.8. Egyéb ráfordítások

A bevételekhez viszonyítva az egyéb ráfordítások növekvő arányt mutatnak. Ezer Ft bevételre az előző időszakban 4 Ft, míg a tárgyidőszakban 6 Ft egyéb ráfordítás jutott.

2.9. Eredmény

Az alábbi táblázat a Móricz Zsigmond Színház Nonprofit Kft. adózás előtti eredményének összetételét, és annak alakulását mutatja be.

Eredmény összetétele		
Kategória (1000HUF)	Előző időszak	Tárgyidőszak
Üzemi(üzleti) tevékenység eredménye	13 633	4 827
Pénzügyi műveletek eredménye	9 609	10 412
Adózás előtti eredmény összesen	23 242	15 239

Az üzemi (üzleti) tevékenység eredménye az előző időszakhoz képest -8 806 E Ft értékkel, 64,6 %-kal csökkent.

A pénzügyi műveletek eredménye az előző időszakhoz képest 803 E Ft értékkel, 8,4 %-kal nőtt.

Az adózás előtti eredmény alakulása

Az adózás előtti eredmény az előző időszakhoz képest -8 003 E Ft értékkel, 34,4 %-kal csökkent.

Adózási mód változása

Az adózási mód (TA: társasági adó / KIVA: kisvállalati adó) az előző időszakhoz képest nem változott, az mindkét időszakban: TA.

Átlagos adóterhelés (eredményre)

Az átlagos adóterhelés (az adózás előtti eredményt terhelő fizetendő adó) az előző időszaki 0,3 %-ról a tárgyidőszakban 0,4 %-ra nőtt.

Az adózott eredmény alakulása

Az adózott eredmény az előző időszakhoz képest 7 986 E Ft értékkel, 34,5 %-kal csökkent.

2.10. Hatékonysági mutatók

Jegyzett tőke hozama

Ezer Ft jegyzett tőkére az előző időszakban 437 Ft, míg a tárgyidőszakban 286 Ft adózott eredmény jutott. A mutató alakulása önmagában kedvezőtlen.

Eszközállomány hatékonysága

A mérlegfőösszeg és az adózott eredmény aránya (a teljes eszközállomány hatékonysága, avagy az összes forrás hozama) az előző időszaki 2,8 %-ról a tárgyidőszakban 1,8 %-ra csökkent.

Az élőmunka hatékonysága

Az élőmunka hatékonysága csökkent. Ezer Ft személyi jellegű ráfordításra jutó adózott eredmény az előző időszakban 33 Ft, a tárgyidőszakban 17 Ft volt. A mutató alakulása önmagában kedvezőtlen.

Egy főre jutó árbevétel alakulása

Az egy főre jutó árbevétel összege az előző időszakban 3 637 EFt, a tárgyidőszakban 4 478 EFt volt. A növekmény mértéke 841EFt (22 %). A mutató alakulása önmagában kedvező.

Egy főre jutó eredmény alakulása

Az egy fő foglalkoztatotti létszámra jutó adózott eredmény az előző időszakban 246 EFt, a tárgyidőszakban 157 EFt volt. Az egy főre jutó eredmény így 89 EFt összeggel csökkent.

Üzemi tevékenység hatékonysága

Ezer Ft üzemi bevétel (árbevétel és egyéb bevétel) megfelelő eredménytartalma (üzemi tevékenység eredménye) az előző időszakban 10 Ft, a tárgyidőszakban 3 Ft volt. A csökkenés mértéke 7 Ft.

Pénzügyi műveletek hatékonysága

Ezer Ft pénzügyi műveletek bevétele megfelelő eredménytartalma (pénzügyi műveletek eredménye) az előző időszakban 1 000 Ft, a tárgyidőszakban 997 Ft volt. A csökkenés mértéke 3 Ft.

Összes bevétel eredménytartalma

Az összes bevétel minden 1000 Ft egységére az előző időszakban 16 Ft, a tárgyidőszakban 9 Ft adózott eredmény jutott. A csökkenés mértéke 7 Ft.

Bevételek felhasználása

Az alábbi táblázat ezer Ft bevétel felhasználását és annak alakulását mutatja be.

Bevételek felhasználásának aránya

	Előző időszak	Tárgyidőszak
Bevétel	1 000	1 000
Anyagjellegű ráfordítások	457	460
Személyi jellegű ráfordítások	492	487
Értékcsökkenési leírás	31	38
Egyéb ráfordítások	4	6
Pénzügyi műveletek ráfordításai	0	0
Adófizetési kötelezettség	0	0
Adózott eredmény	16	9

3. Pénzügyi helyzet

3.1. A pénzügyi helyzet alakulása

Az alábbi táblázat(ok) a 'Hol a pénz?' kérdésre keresik a választ: azt mutatják be, hogy a saját- és külső források változása (1. tábla) mely eszközcsoportok finanszírozási igényének változásában jelenik meg (2. tábla).

Finanszírozás forrásainak változása

1000HUF	Tájékoztató adat	Tárgyidősz ak
Saját források bővülése	-	15 184
ebből: tárgyévi adózott eredmény	15 184	-
Külső források bővülése	-	4 107
ebből: rövid lejáratú kötelezettségek növekedése	-15 782	-
hosszú lejáratú és hátra sorolt kötelezettségek növekedése	0	-
céltartalékok és passzív időbeli elhatárolások növekedése	19 889	-
Összes forrásbővülés		19 291

Finanszírozási igények változása

1000HUF	Tájékoztató adat	Tárgyidősz ak
Követelések és aktív időbeli elhatárolások	-	10 813
Készletek	-	329
Befektetett eszközök	-	69 343
ebből: immateriális javak és tárgyi eszközök	69 343	-
befektetett pénzügyi eszközök	0	-
Összes finanszírozási igény bővülés		80 485

3.2. Pénzeszközök és értékpapírok állományának alakulása

A Móricz Zsigmond Színház Nonprofit Kft. likvid eszközeinek (pénztár, csekkek, bankbetétek, forgatási célú értékpapírok) állománya a tárgyidőszak folyamán 61 194 E Ft összeggel, 11,9 %-kal csökkent. A rendelkezésre álló források változása meghaladta a finanszírozási igény változását. A mutató alakulása önmagában kedvezőtlen.

Pénzeszközök és értékpapírok állományának alakulása

1000HUF	Tárgyidőszak
Nyitó érték	513 102
+ Forrásbővülés	19 291
- Finanszírozási igény bővülése	80 485
Záró érték	451 908

3.3. Pénzeszközök és értékpapírok aránya az összes eszközben

A likvid eszközök aránya a teljes eszközállományon belül az előző időszaki 62,7 %-ról a tárgyidőszakban 53,9 %-ra csökkent.

3.4. Likvid eszközök megoszlása

A Móricz Zsigmond Színház Nonprofit Kft. az előző időszak fordulónapján 513 102 E Ft, a tárgyidőszak fordulónapján 451 908 E Ft likvid eszközzel (pénzeszközzel és forgatási célú értékpapírral) rendelkezett. Az alábbi táblázat a likvid eszközök állományának alakulását és megoszlását mutatja be.

Likvid eszközök állományának alakulása és megoszlása

Bevétel kategória	Előző időszak		Tárgyidőszak	
	1000HUF	%	1000HUF	%
Készpénz (pénztár, csekkek)	472	0,1	591	0,1
Bankbetétek	512 630	99,9	451 317	99,9
Forgatási célú értékpapírok	0	0,0	0	0,0
Likvid eszközök összesen	513 102	100,0	451 908	100,0

3.5. Finanszírozási igény

A működési javak finanszírozási igénye (forrásigény a befektetett eszközök, a készletek és a követelések finanszírozására) nőtt: az előző időszakban 303 594 E Ft, a tárgyidőszakban 383 548 E Ft volt.

3.6. Külső források aránya

A Móricz Zsigmond Színház Nonprofit Kft. tőkehelyzete erősödött, a finanszírozás a saját források felé tolódott el. A külső források (kötelezettségek, céltartalékok, passzív időbeli elhatárolások) aránya az összes forráson belül az előző időszaki 59,6 %-ról a tárgyidőszakban 58,7 %-ra csökkent. A mutató alakulása önmagában kedvező.

3.7. Kötelezettségek fedezettsége

A fordulónapon a követelések állománya 11,6 %-ban fedezete a Móricz Zsigmond Színház Nonprofit Kft. kötelezettségeit.

Amennyiben az összes kötelezettség kizárólag árbevételből kerülne kiegyenlítésre, úgy erre 304,8 napi árbevétel nyújtana fedezetet.

3.8. Likviditási mutatók

Rövid távú likviditás

A rövid távú likviditásra jellemző, hogy a likvid eszközök (pénzeszközök, értékpapírok, követelések) az előző időszakban 144 %-ban, a tárgyidőszakban pedig 136,2 %-ban fedették a rövid lejáratú kötelezettségeket, tehát a likviditási gyorsráta értéke az előző évben 1,4, a tárgyévben 1,4 volt. A mutató alakulása önmagában kedvezőtlen.

Hosszú távú likviditás

Az összes kötelezettséget az előző időszakban 144,3 %-ban, a tárgyidőszakban pedig 136,7 %-ban fedezte a forgóeszközök értéke, tehát a hosszú távú likviditási ráta értéke az előző időszakban 1,4, a tárgyidőszakban 1,4 volt. A mutató alakulása önmagában kedvezőtlen.

Mindent pénzzé téve

Amennyiben a Móricz Zsigmond Színház Nonprofit Kft. összes eszköze a könyv szerinti értéken értékesítésre kerülne, majd az összes kötelezettséget és külső forrást kiegyenlítené, úgy a jegyzett tőke 53 000 E Ft összegén felül 292 987 E Ft pénzeszköz maradna.

4. Vagyoni helyzet

4.1. Eszközök összetétele

A mérlegfőösszeg az előző időszakban 818 373 E Ft, a tárgyidőszakban 837 664 E Ft volt. Az alábbi táblázat az eszközök összetételét, és annak alakulását mutatja be.

Eszközök összetétele

Eszközcsoport	Előző időszak		Tárgyidőszak	
	1000HUF	%	1000HUF	%
Befektetett eszközök	270 396	33,0	339 739	40,5
Forgóeszközök	546 300	66,8	495 717	59,2
Aktív időbeli elhatárolások	1 677	0,2	2 208	0,3
Eszközök összesen	818 373	100,0	837 664	100,0

4.2. Források összetétele

Az alábbi táblázat a források összetételét, és annak alakulását mutatja be.

Források összetétele

Forrás	Előző időszak		Tárgyidőszak	
	1000HUF	%	1000HUF	%
Saját tőke	330 803	40,5	345 987	41,3
Céltartalékok	0	0,0	0	0,0
Kötelezettségek	378 475	46,2	362 693	43,3
Passzív időbeli elhatárolások	109 095	13,3	128 984	15,4
Források összesen	818 373	100,0	837 664	100,0

4.3. Befektetett eszközök

A befektetett eszközök aránya a teljes eszközállományon belül az előző időszaki 33 %-ról a tárgyidőszakban 40,6 %-ra nőtt.

Az alábbi táblázat az immateriális javak és a tárgyi eszközök nettó értékének és bruttó értékének arányát (használhatósági fokát) mutatja be eszközcsoportonként.

Befektetett eszközök használhatósági foka %-ban

Eszköz	Tárgyidőszak
Immateriális javak	62,2
Ingatlanok és kapcsolódó jogok	71,4
Műszaki berendezések, gépek, járművek	35,6
Egyéb berendezések, felszerelések, járművek	19,4
Tenyészállatok	
Beruházások, felújítások	100,0
Átlagos használhatósági fok	47,0

A tárgyidőszakban üzembe helyezett beruházások értéke az amortizációt 175,4 %-kal haladja meg. A mutató annyiban torz, hogy a beruházási érték az immateriális javak bővítését nem tartalmazza. A mutató alakulása önmagában kedvező.

4.4. Készletek

A készletek forgási sebessége (a készletben megtestesülő egy napra jutó árbevétel) mindkét időszakban 1,3 nap volt.

4.5. Követelések és aktív időbeli elhatárolások

A követelések - ideértve jellegénél fogva az aktív időbeli elhatárolásokat is - aránya a teljes eszközállományon belül az előző időszaki 4,1 %-ról a tárgyidőszakban 5,3 %-ra nőtt.

4.6. Pénzeszközök és értékpapírok

A pénzeszközök - ideértve jellegénél fogva a forgatási célú értékpapírokat is - aránya a teljes eszközállományon belül az előző időszaki 62,7 %-ról a tárgyidőszakban 53,9 %-ra csökkent.

4.7. Saját forrás: saját tőke

A Móricz Zsigmond Színház Nonprofit Kft. tőkeerőssége nőtt, a finanszírozás a saját források felé tolódott el. A saját tőke aránya az összes forráson belül az előző időszaki 40,4 %-ról a tárgyidőszakban 41,3 %-ra nőtt. A mutató alakulása önmagában kedvező.

Az alábbi táblázat a saját tőke összetételét, és annak alakulását mutatja be.

A saját tőke 'szabadsága'

Tőkeelem	Előző időszak		Tárgyidőszak	
	1000HUF	%	1000HUF	%
Befizetett jegyzett tőke és tőketartalék	112 697	34,1	112 697	32,6
Lekötött tartalék	0	0,0	0	0,0
Értékelési tartalék	0	0,0	0	0,0
Szabad saját tőke	218 106	65,9	233 290	67,4
Saját tőke összesen	330 803	100,0	345 987	100,0

A befektetett eszközök és a készletek együttes értékét az előző időszakban 121,8 %-ban, a tárgyidőszakban pedig 101,4 %-ban fedezte a saját tőke. A mutató alakulása önmagában kedvezőtlen.

4.8. Külső források: kötelezettségek, céltartalékok és passzív időbeli elhatárolások

A kötelezettségek - ideértve jellegénél fogva a céltartalékokat és a passzív időbeli elhatárolásokat is - aránya az összes forráson belül az előző időszaki 59,6 %-ról a tárgyidőszakban 58,7 %-ra csökkent. A mutató alakulása önmagában kedvező.

A kötelezettségeken belül a rövid lejáratú kötelezettségek aránya az összes forráson belül mindkét időszakban 100 % volt.

Adószám: 24341868-2-15
Cégbíróság: Nyíregyházi Törvényszék Cégbírósága
Cégjegyzék szám: 15-09-080692

Móricz Zsigmond Színház Nonprofit Korlátolt Felelősségű Társaság

4400 Nyíregyháza, Bessenyei tér 13

Közhasznúsági jelentés 2025.

Fordulónap: 2025. december 31.

Beszámolási időszak: 2025. január 01. - 2025. december 31.



A gazdálkodó
képviselője

[EsBo program]

1. A szervezet azonosító adatai

Név: **Móricz Zsigmond Színház Nonprofit Korlátolt Felelősségű Társaság**
Székhely: **4400 Nyíregyháza, Bessenyei tér 13**
Cégjegyzékszám **15-09-080692**
Képviselő neve: **Kirják Róbert**

2. Tárgyévben végzett alapcél szerinti és közhasznú tevékenységek szöveges bemutatása

A Móricz Zsigmond Színház Nonprofit Kft. tárgyévben végzett alapcél szerinti és közhasznú tevékenységei az alábbiak:

A Móricz Zsigmond Színház 2025-ben kiegyensúlyozott, magas színvonalú művészeti tevékenységet folytatott, amely egyszerre szolgálta a közönség széles rétegeinek szórakoztatását, a kulturális értékközvetítést és az edukációs célokat. Az intézmény műsorpolitikája tudatosan ötvözte a klasszikus és kortárs műveket, a nagyszínpadi látványprodukciókat, valamint az intimebb kamaradarabokat és gyermekelőadásokat.

Az évad bemutatói között kiemelt szerepet kaptak a családi és ifjúsági produkciók (Bogyó és Babóca újabb kalandjai, Rumini Tükör-szigeten, A dzsungel könyve), valamint a zenés színházi előadások (Alul semmi, Aranylakodalom), amelyek jelentős közönségsikert arattak. A prózai repertoárt klasszikus és modern művek egyaránt gazdagították (Yerma, A király beszéde, Csodálatos vagy, Júlia!, Három nővér), erős színészi teljesítményekkel és szakmailag elismert rendezésekkel.

A stúdió- és kamaraszínpadokon megvalósult előadások (Z naplója, A hercegnő és a boldogság) különösen fontos szerepet töltek be a fiatal korosztály megszólításában és a színházi nevelésben.

A színház országos és határon túli jelenlétét fesztiválszereplések is erősítették: a Yerma meghívást kapott több rangos eseményre, míg az Aranylakodalom a Partiumi Magyar Napokon aratott sikert.

A Móricz Zsigmond Színház kiemelt figyelmet fordított a befogadott produkciók és vendégelőadások bemutatására is, ezzel szélesítve a kulturális kínálatot. A Bencs Villa, a Szindbád Rendezvényterem és a Rózsakert Szabadtéri Színpad változatos programjai - színházi előadások, koncertek, közösségi események - jelentősen hozzájárultak a város kulturális életének gazdagításához.

A VIDOR Fesztivál 2025-ben is kiemelkedő jelentőségű kulturális esemény volt, amely országos és nemzetközi szinten is erősítette a színház szakmai presztízsét és közönségkapcsolatait.

Összességében a 2025-ös év igazolta az intézmény sokszínű, értékalapú és közönségközpontú működését, valamint meghatározó szerepét Nyíregyháza és a régió kulturális életében.

3. Közhasznú tevékenységek részletes bemutatása (tevékenységenként)

Megnevezés:	Előadó-művészet főtevékenység
Kapcsolódó közfeladat, jogszabályhely:	A végzett közhasznú tevékenység az Előadóművészeti szervezetek támogatásáról és sajátos foglalkoztatási szabályairól szóló 2008. évi XCIX.
Célcsoport:	Magánszemélyek, a város, a megye, és az ország távolabbi településeiről
Tevékenységből részesülők létszáma:	117 105

4. Cél szerinti juttatások kimutatása

A Móricz Zsigmond Színház Nonprofit Kft. sem az előző-, sem a tárgyidőszakban cél szerinti juttatást nem nyújtott.

5. Vezető tisztségviselőknek nyújtott juttatás

A vezető tisztségviselőknek nyújtott juttatások részletezését mutatja be tisztségenként az alábbi táblázat:

Tisztség (1000HUF)	Előző időszak	Tárgyidőszak
Ügyvezető	21 600	20 549
Felügyelő Bizottság	2 280	2 280
Összesen:	23 880	22 829

6. Közhasznú jogállás megállapításához szükséges mutatók

6.1. Alapadatok

A számviteli beszámolóban a közhasznú jogállás megállapításához szükséges adatait, kiegészítve a szervezet munkájában közreműködő közérdekű önkéntesek számával, mutatja be az alábbi táblázat:

Alapadatok (1000HUF)	Előző időszak	Tárgyidőszak
A. Vezető tisztségviselőknek nyújtott juttatás	23 880	22 829
B. Éves összes bevétel	1 428 691	1 785 305
ebből:		
C. A személyi jövedelemadó meghatározott részének az adózó rendelkezése szerinti felhasználásáról szóló 1996. évi CXXVI. tv. alapján átutalt összeg	74	256
D. Közszolgáltatási bevétel	0	0
E. Normatív támogatás	0	0
F. Az Európai Unió strukturális alapjaiból, illetve a Kohéziós Alapból nyújtott támogatás	0	0
G. Korrigált árbevétel [B-(C+D+E+F)]	1 428 617	1 785 049
H. Összes ráfordítás (kiadás)	1 405 449	1 770 066
ebből:		
I. Személyi jellegű ráfordítás	702 879	869 164
J. Közhasznú tevékenység ráfordításai	1 357 102	1 698 732
K. Adózott eredmény	23 170	15 184
L. A szervezet munkájában közreműködő közérdekű önkéntes tevékenységet végző személyek száma (a közérdekű önkéntes tevékenységről szóló 2005. évi LXXXVIII. tv.-nek megfelelően) (fő)	0	0

6.2. Erőforrás ellátottság és Társadalmi támogatottság mutatói

A közhasznú jogállás megállapításához szükséges, a fenti alapadatokból számított mutatók eredményét tartalmazza az alábbi táblázat.

(A közhasznú jogállás feltétele - többek közt - a megfelelő erőforrás ellátottság: legalább egy ilyen feltétel teljesül, és a megfelelő társadalmi támogatottság: legalább egy ilyen feltétel teljesül.)

	Mutató teljesítése	
	Igen	Nem
Erőforrás-ellátottság mutatói		
Ectv. 32.par.(4) a) $[(B1+B2)/2 > 1.000.000,-Ft]$ (két évi bevétel átlaga)	X	
Ectv. 32.par.(4) b) $[K1+K2 \geq 0]$ (két év egybeszámított adózott eredménye)	X	
Ectv. 32.par.(4) c) $[(I1+I2-A1-A2)/(H1+H2) \geq 0,25]$ (személyi jellegű ráfordítások aránya)	X	

	Mutató teljesítése	
	Igen	Nem
Társadalmi támogatottság mutatói		
Ectv. 32.par.(5) a) $[(C1+C2)/(G1+G2) \geq 0,02]$ (szja 1% a korrigált árbevételhez)		X
Ectv. 32.par.(5) b) $[(J1+J2)/(H1+H2) \geq 0,5]$ (közhasznú ráfordítások aránya)	X	
Ectv. 32.par.(5) c) $[(L1+L2)/2 \geq 10 \text{ fő}]$ (közérdekű önkéntesek száma)		X



FÜGGETLEN KÖNYVVIZSGÁLÓI JELENTÉS

A Móricz Zsigmond Színház Nonprofit Kft. tulajdonosának

Vélemény

Elvégeztük a Móricz Zsigmond Színház Nonprofit Kft., cégjegyzékszám 05-09-080692 ("a Társaság") 2025. évi éves beszámolójának könyvvizsgálatát, amely éves beszámoló a 2025. december 31-i fordulónapra készített mérlegből – melyben az eszközök és források egyező végösszege 837 664 eFt, az adózott eredmény 15 184 eFt nyereség -, és az ugyanezen időponttal végződő üzleti évre vonatkozó eredménykimutatásból, valamint a számviteli politika jelentős elemeinek összefoglalását is tartalmazó kiegészítő mellékletből áll.

Véleményünk szerint a mellékelt éves beszámoló megbízható és valós képet ad a Társaság 2025. december 31-én fennálló vagyoni és pénzügyi helyzetéről, valamint az ezen időponttal végződő üzleti évre vonatkozó jövedelmi helyzetéről a Magyarországon hatályos, a számvitelről szóló 2000. évi C. törvénnyel összhangban (a továbbiakban: „számviteli törvény”).

A vélemény alapja

Könyvvizsgálatunkat a Magyar Nemzeti Könyvvizsgálati Standardokkal összhangban és a könyvvizsgálatra vonatkozó – Magyarországon hatályos – törvények és egyéb jogszabályok alapján hajtottuk végre. Ezen standardok értelmében fennálló felelősségünk bővebb leírását jelentésünk „A könyvvizsgáló éves beszámoló könyvvizsgálatáért való felelőssége” szakasza tartalmazza.

Függetlenek vagyunk a társaságtól a vonatkozó, Magyarországon hatályos jogszabályokban és a Magyar Könyvvizsgálói Kamara „A könyvvizsgálói hivatás magatartási (etikai) szabályairól és a fegyelmi eljárásról szóló szabályzata”-ban, valamint az ezekben nem rendezett kérdések tekintetében a Könyvvizsgálók Nemzetközi Etikai Standardok Testülete által kiadott „Nemzetközi etikai kódex kamarai tag könyvvizsgálóknak (a nemzetközi függetlenségi standardokkal egybefoglalva)” című kézikönyvében (az IESBA Kódex-ben) foglaltak szerint, és megfelelnünk az ugyanezen normákban szereplő további etikai előírásoknak is.

Meggyőződésünk, hogy az általunk megszerzett könyvvizsgálati bizonyíték elegendő és megfelelő alapot nyújt véleményünkhöz.

Egyéb információk: Az üzleti jelentés

Az egyéb információk a Móricz Zsigmond Színház Nonprofit Kft. 2025. évi üzleti jelentéséből állnak. A vezetés felelős az üzleti jelentésnek a számviteli törvény, illetve egyéb más jogszabály vonatkozó előírásaival összhangban történő elkészítéséért. A független könyvvizsgálói jelentésünk „Vélemény” szakaszában az éves beszámolóra adott véleményünk nem vonatkozik az üzleti jelentésre.

Az éves beszámoló általunk végzett könyvvizsgálatával kapcsolatban a mi felelősségünk az üzleti jelentés átolvasása és ennek során annak mérlegelése, hogy az üzleti jelentés lényegesen ellentmond-e az éves beszámolóknak vagy a könyvvizsgálat során szerzett ismereteinknek, vagy egyébként úgy tűnik-e, hogy az lényeges hibás állítást tartalmaz. Ha az elvégzett munkánk alapján arra a következtetésre jutunk, hogy az egyéb információk lényeges hibás állítást tartalmaznak, kötelességünk erről és a hibás állítás jellegéről jelentést tenni.

A számviteli törvény alapján a mi felelősségünk továbbá annak megítélése, hogy az üzleti jelentés a számviteli törvény, illetve egyéb más jogszabály vonatkozó előírásaival összhangban van-e, és erről, valamint az üzleti jelentés és az éves beszámoló összhangjáról vélemény nyilvánítása.

Véleményünk szerint a Móricz Zsigmond Színház Nonprofit Kft. 2025. évi üzleti jelentése minden lényeges vonatkozásban összhangban van a Móricz Zsigmond Színház Nonprofit Kft. 2025. évi éves beszámolójával és a számviteli törvény vonatkozó előírásaival. Mivel egyéb más jogszabály a Társaság számára nem ír elő további követelményeket az üzleti jelentésre, ezért e tekintetben nem mondunk véleményt.

Az üzleti jelentésben más jellegű lényeges ellentmondás vagy lényeges hibás állítás sem jutott a tudomásunkra, így e tekintetben nincs jelentenivalónk.

A vezetés és az irányítással megbízott személyek felelőssége az éves beszámolóért

A vezetés felelős a megbízható és valós képet adó éves beszámoló elkészítéséért a számviteli törvénnyel összhangban, valamint az olyan belső kontrollért, amelyet a vezetés szükségesnek tart ahhoz, hogy lehetővé váljon az akár csalásból, akár hibából eredő lényeges hibás állítástól mentes éves beszámoló elkészítése.

Az éves beszámoló elkészítése során a vezetés felelős azért, hogy felmérje a Társaságnak a vállalkozás folytatására való képességét és az adott helyzetnek megfelelően közzé tegye a vállalkozás folytatásával kapcsolatos információkat, valamint a vezetés felel a vállalkozás folytatásának elvén alapuló éves beszámoló összeállításáért. A vezetésnek a vállalkozás folytatásának elvéből kell kiindulnia, ha ennek az elvnek az érvényesülését eltérő rendelkezés nem akadályozza, illetve a vállalkozási tevékenység folytatásának ellentmondó tényező, körülmény nem áll fenn.

Az irányítással megbízott személyek felelősek a Társaság pénzügyi beszámolási folyamatának felügyeletéért.

A könyvvizsgáló éves beszámoló könyvvizsgálatáért való felelőssége

A könyvvizsgálat során célunk kellő bizonyosságot szerezni arról, hogy az éves beszámoló egésze nem tartalmaz akár csalásból, akár hibából eredő lényeges hibás állítást, valamint az, hogy ennek alapján a véleményünket tartalmazó független könyvvizsgálói jelentést bocsássunk ki. A kellő bizonyosság magas fokú bizonyosság, de nem garancia arra, hogy a Magyar Nemzeti Könyvvizsgálati Standardokkal összhangban elvégzett könyvvizsgálat mindig feltárja az egyébként létező lényeges hibás állítást. A hibás állítások eredhetnek csalásból vagy hibából, és lényegesnek minősülnek, ha észszerű lehet az a várakozás, hogy ezek önmagukban vagy együttesen befolyásolhatják a felhasználók adott éves beszámoló alapján meghozott gazdasági döntéseit.

A Magyar Nemzeti Könyvvizsgálati Standardok szerinti könyvvizsgálat egésze során szakmai megítélést alkalmazunk és szakmai szkepticizmust tartunk fenn.

Továbbá:

- Azonosítjuk és felmérjük az éves beszámoló akár csalásból, akár hibából eredő lényeges hibás állításainak a kockázatait, kialakítjuk és végrehajtjuk az ezen kockázatok kezelésére alkalmas könyvvizsgálói eljárásokat, valamint elegendő és megfelelő könyvvizsgálói bizonyítékot szerzünk a véleményünk megalapozásához. A csalásból eredő lényeges hibás állítás fel nem tárásának a kockázata nagyobb, mint a hibából eredőé, mivel a csalás magában foglalhat összejátszást, hamisítást, szándékos kihagyásokat, téves nyilatkozatokat, vagy a belső kontroll felülírását.
- Megismerjük a könyvvizsgálat szempontjából releváns belső kontrollt annak érdekében, hogy olyan könyvvizsgálói eljárásokat tervezzünk meg, amelyek az adott körülmények között megfelelőek, de nem azért, hogy a Társaság belső kontrolljának hatékonyságára vonatkozóan véleményt nyilvánítsunk.
- Értékeljük a vezetés által alkalmazott számviteli politika megfelelőségét és a vezetés által készített számviteli becslések és kapcsolódó közzétételek észszerűségét.
- Következtetést vonunk le arról, hogy helyénvaló-e a vezetés részéről a vállalkozás folytatásának elvén alapuló éves beszámoló összeállítása, valamint a megszerzett könyvvizsgálói bizonyíték alapján arról, hogy fennáll-e lényeges bizonytalanság olyan eseményekkel vagy feltételekkel kapcsolatban, amelyek jelentős kétséget vethetnek fel a Társaság vállalkozás folytatására való képességét illetően. Amennyiben azt a következtetést vonjuk le, hogy lényeges bizonytalanság áll fenn, független könyvvizsgálói jelentésünkben fel kell hívunk a figyelmet az éves beszámolóban lévő kapcsolódó közzétételekre, vagy ha a közzétételek e tekintetben nem megfelelőek, minősíteniük kell véleményünket. Következtetéseink a független könyvvizsgálói jelentésünk dátumáig megszerzett könyvvizsgálói bizonyítékon alapulnak. Jövőbeli események vagy feltételek azonban okozhatják azt, hogy a Társaság nem tudja a vállalkozást folytatni.
- Értékeljük az éves beszámoló átfogó bemutatását, felépítését és tartalmát, beleértve a kiegészítő mellékletben tett közzétételeket, valamint értékeljük azt is, hogy az éves beszámolóban teljesül-e az alapul szolgáló ügyletek és események valós bemutatása.
- Az irányítással megbízott személyek tudomására hozzuk - egyéb kérdések mellett - a könyvvizsgálat

tervezett hatókörét és ütemezését, a könyvvizsgálat jelentős megállapításait, beleértve a Társaság által alkalmazott belső kontrollnak a könyvvizsgálatunk során általunk azonosított jelentős hiányosságait is, ha voltak ilyenek.

Kelt az elektronikus aláírás időbélyegzője szerint.

Támcsuné Salamon Magdolna
kamarai tag könyvvizsgáló, ügyvezető igazgató
kamarai tagsági szám: 002049
SM Garancia Könyvvizsgáló Kft.
4400 Nyíregyháza, Sóstói út 5. fsz. 2.
nyilvántartási szám: 000664



2025. ÉVI GAZDASÁGI BESZÁMOLÓ
VÁROS-KÉP NONPROFIT KFT.

Nyíregyháza, 2026. április 22.

Tartalomjegyzék:

I. Gazdálkodás	
1.1. Vezetői összefoglaló	2
1.2. Vállalkozás adatai	4
1.3. Termékeink – kapcsolódó célok, tervek alakulása	5
1.4. A tulajdonos Önkormányzat felé vállalt feladatok teljesítése	12
1.5. Egyéb piaci tevékenységek alakulása	15
1.6. Humán erőforrás gazdálkodás alakulása	15
1.7. Eszközállomány – eszközfejlesztési terv-tény	15
II. A tervezett bevételi források alakulása	19
2.1. Az értékesítés árbevételének alakulása	19
2.2. Egyéb bevételek alakulása	20
2.3. Pénzügyi műveletek bevételeink alakulása	20
III. Költségek, ráfordítások alakulása	21
3.1. Anyagköltség	21
3.2. Igénybe vett szolgáltatások	21
3.3. Egyéb szolgáltatások	24
3.4. Személyi jellegű ráfordítások	24
3.5. Amortizáció	24
3.6. Egyéb ráfordítások	24
3.7. Pénzügyi műveletek ráfordításai	25
3.8. Az eredmény várható alakulása	25
3.9. Közbeszerzéseink	25
I. sz. melléklet: Eredménykimutatási terv-tény	26
II. sz. melléklet: Bevételi források bemutatása	27
III. sz. melléklet: Költségek – ráfordítások részletes bemutatása	28
IV. sz. melléklet: Egyszerűsített éves beszámoló mérlege „A” változat	31
V. sz. melléklet: Egyszerűsített éves beszámoló eredménykimutatás	32
VI. Kiegészítő melléklet/Elemzések	33
VII. Könyvvizsgálói jelentés	34

I. Gazdálkodás

1.1. Vezetői összefoglaló

Tisztelt Polgármester úr!

A Város-Kép Nonprofit Kft. 2025. évet felölelő gazdálkodásáról készített beszámolója az éves főkönyv adataiból készült, ahol minden, ebben az időszakban felmerülő költség, ráfordítás és bevétel kimutatásra került. Megállapítható, hogy az üzleti tervünk a tervezethez képest is eredményesebben teljesült. Az üzleti tervben vállalt szakmai feladatokat teljesítettük, mely az idén kiegészült a Nyíregyházi Televízió 40 éves születésnapjának méltó megünneplésével is. Mindez az önkormányzat igen jelentős szolgáltatásvásárlása mellett annak is köszönhető, hogy a reklámpiacon a pozíciókat sikerült megtartani és a tervekészítés során kevesebb bizonytalansági tényezővel kellett számolnunk, mint az elmúlt esztendőben. Pénzügyi stabilitásunkat továbbra is meg tudtuk őrizni, likviditási gondjaink az előző évek eredményes gazdálkodása következtében teljesen megszűntek. A szállítóink és a hatóságok felé kötelezettségeinket mindig időben tudjuk jelenleg is teljesíteni. Év elejétől a tervezett differenciált béremelést is végrehajtottuk, melyet év végén sikerült az eredmények ismeretében 10%-ra kiegészíteni. Félévkor és év végén 2 heti jutalom és a tervezett cafetéria is kifizetésre került a dolgozóknak.

Egy adás egy hónap alatt – így indult 1985-ben a nyíregyházi televíziózás története. A Nyíregyházi Televízió március 4-én ünnepelte fennállásának 40. évfordulóját. A Nyíregyházi Televízió első adását legfeljebb néhány ezer néző láthatta 1985-ben. Akkor még kizárólag a Jósavárosban, az ottani lakótelepen, zárt rendszerben volt fogható. A 40 év előtt rendezvénysorozattal tisztelegtünk. Különleges utazásra invitáltuk a helyi általános iskolásokat. Megnyitottuk a stúdió kapuit, kiállítottuk a régi technikai eszközöket és díszleteket, és arra is lehetőséget biztosítottunk, hogy a gyerekek és tanáraik a legmodernebb tömegtájékoztatási eszközöket is megtekintsék, vagy éppen beleüljenek egy műsorvezetői székbe, szelfifal előtt készítsenek felvételeket. Több mint 1100 gyermek vett részt ezeken a programokon, akik NYTV 40 logós ajándéktárgyakat is kaptak. A születésnapunkról a többi médium is megemlékezett, OP kampányt is folytattunk, nálunk járt a Szépkorúak Akadémiája, film született, köszönőlevelet küldtünk a korábbi munkatársaknak, a jelenleg itt dolgozókkal pedig vacsorával egybekötött rendezvényen ünnepeltünk, emlékeztünk, de természetesen ez alkalomból megújultak a műsorokat elválasztó spotok, a meghatározó műsorelemek szignáljai is.

Igaz, hogy 2024 végén adtuk be pályázatainkat, szám szerint 54-et, a 10. Városmarketing Gyémántdíjra, viszont a díjátadó rendezvény 2025. március 5-én volt Budapesten. A díj kiírói – a Magyar Marketing Szövetség és a Miskolci Egyetem Marketing és Turizmus Intézete – úgy döntöttek, hogy a díjkiosztó gálát egybevonják az évente egyszer megrendezésre kerülő Digital Marketing Fórum rendezvénnyel, ahol a Marketing Gyémántdíjak, a Sportmarketing Gyémántdíjak és az Év honlapja díjak is átadásra kerülnek. 29 város rekordszámú nevezést adott be a pályázatra, minden pályamunkát 2-2 zsűritag egymástól függetlenül értékelt a

megalapozott tervezés, a kreativitás, a szakszerű megvalósítás, a hatékonyság és a források célszerű felhasználása jegyében.

Az év fődíjasa Nyíregyháza lett 44 gyémánttal, így városunk ismét viselheti a „Marketing Fővárosa” kitüntető címet, immár ötödik évben, egymás után. A Marketingaktív Vármegye díjat Szabolcs-Szatmár-Bereg vármegye kapta.

Marketingszerződésünk keretében márciusban elkészítettük az előző éves Polgármesteri beszámolót, gondoskodtunk a gyártásáról és a terjesztéséről, a Városnap alkalmából várostörténeti óriásplakátokat helyeztünk ki a Városalapítók szobra mellé, kiemelt figyelmet fordítottunk az Entente Florale Europe verseny zsűrinapjának előkészítésére: sétalófüzetet és városfilmet készítettünk, valamint tematikus kisfilmeket is gyártottunk, kollégáink a zsűrinapon is végig kísérték az eseményt, majd az utókommunikációját plakátokkal, hirdetésekkel is biztosítottuk. Interjúkkal, vetítésekkel, színpadi programokkal készültünk Kapu Tibor kutatóúrhajós felbocsátásának tiszteletére, promóciós videókat gyártottunk városi rendezvényekről a Nyíregyháza Spartacus FC helyi mérkőzéseire, amelyeket a kivetítőn láthatott a közönség.

A Nyíregyházi Napló a tervek szerint, az ott szereplő gyakorisággal jelent meg, január- február hónapokban csak kéthetente, nyáron egy lapszám maradt ki a terveknek megfelelően, ez a nyomdaköltségekben is nyomon követhető.

A Nyíregyházi Televízió a megszokott rendben végezte tevékenységét. Az említett NYTV 40 rendezvényeken túl megújult a képűtség szolgáltatásunk, a dizájnfrissítés mellett új zenei kínálat is várja nézőinket. Több tartalmat töltünk fel és hirdetünk a közösségi médiákban (nap hírei, hét hírei), valamint kísérleti jelleggel podcast csatornát indítottunk, NYIREGY LIVE néven, mely az NYTV tartalmaira épít majd folyamatosan. Az aktív munkától búcsúzók, augusztus elején nyugdíjba vonuló stúdióvezetőnk, Boronkay Ferenc májusban Életműdíjat kapott a Helyi Televíziók Országos Egyesületétől. A híradó szerkesztője és egyben műsorvezetője közös megegyezéssel távozott a cégünkől, helyére sikerült a foglalkoztatási hivataltól támogatott munkatársat felvennünk, valamint a Híradó műsorvezetést 4 órás munkatárs felvételével oldottuk meg. Az MTVA-val kötött tartalomgyártási szerződésünk alapján biztosítjuk a 0–24-es ügyeleti szolgáltatást, bevételeink a tervezettek szerint alakultak.

A www.nyiregyhaza.hu weboldal teljesen megújult, sokkal több hír jelenik meg a főoldalán, egyszerűbben kezelhető, látványosabb külsőt kapott.

Az ESMA Zrt.-vel kötött megállapodásnak megfelelően a közterületi reklámhelyekkel kapcsolatos tevékenységünk ellátása a tervezettnél megfelelően zajlott.

Szakmai siker, hogy több nyilvánosságbiztosítási beszerzést is megnyertünk, melyek ugyan több évre szólnak, de a sok munka mellett jelentős piaci bevételt hozhatnak, ami az év végi eredmény alakulásában már meg is jelentek.

Bevételeink és költségeink, az eddigi évek tapasztalatait is figyelembe véve, a terveinken felül alakultak. A szállítói kötelezettségeinket, a köztartozásainkat minden esetben időben kifizettük. A takarékos gazdálkodásnak köszönhetően ismét egy sikeres és nyereséges év van mögöttünk. A terveinket mind szakmai, mind pénzügyi vonatkozásban végrehajtottuk. Éves mérlegbeszámolónk adataiban látszik, hogy pénzeszközeink jelentősen növekedtek, és a befektetett eszközeink értéke is növekedést mutat. Igyekszünk a jövőben a meglévő pénzforrásaink egyrészét új eszközök vásárlására fordítani az egyensúly helyreállításához. A jegyzett tőkénk változatlanul 37 200 E Ft. Az eredménytartalékunkban 109 604 E Ft látható, aminek 100 %-a pénzeszközként áll rendelkezésünkre, fejlesztési tartalékként 1 415 E Ft-ot különítettünk el, ezzel is részben biztosítva a jövőbeni technikai fejlesztéseink fedezetét.

Összegzésként megállapítható, mind bevételi, mind kiadási oldalon sikerült a 2025. évet eredményesen teljesíteni. A VÁROS-KÉP Nonprofit Kft. 2025. évi üzemi (üzleti) eredménye a tervezett 1 252 E Ft-tal szemben 8 269 E Ft, a tervezett 1 251 E Ft adózás előtti eredménye 9 441 E Ft nyereség.

1.2. A vállalkozás adatai

A Város-Kép Nonprofit Kft. alapadatai

A társaság elnevezése: Város-Kép Szolgáltató Nonprofit Korlátolt Felelősségű Társaság

Rövidített elnevezése: Város-Kép Nonprofit Kft.

A társaság székhelye: 4400 Nyíregyháza, Szabadság tér 9.

A társaság megalakulásának napja: 1996. július 1. A társaság határozatlan időre alakult.

Tevékenységi körei TEÁOR megjelöléssel:

A társaság főtevékenysége:

59.11'08 Film-, video-, televízió műsor-gyártás

A társaság alapítója, tulajdonosa

1.) A társaság alapítója és tulajdonosa: Nyíregyháza Megyei Jogú Város Önkormányzata.

Képviselő: dr. Kovács Ferenc polgármester.

2.) Az alapító székhelye: Nyíregyháza, Kossuth tér 1.

A Város-Kép Nonprofit Kft. gazdálkodása

A társaság törzstőkéje: 37 200 000 Ft, azaz Harminchétmillió-kettőszázezer forint, amely 3 556 000 Ft készpénzből és 33 644 000 apportból áll.

A társaság ügyvezetője: A társaság ügyeinek intézését, a társaság képviselőjét 2012. 06. 02. napjától határozatlan időtartamra Zagyva Gyula Béla (anyja neve: Winternitz Klára, születési hely, idő: Nyíregyháza, 1969. 02. 15., lakcíme: 4431 Nyíregyháza, Mária u. 1/A) látja el.

A könyvvizsgáló: OZ AUDIT Könyvszakértő, Gazdasági Tanácsadó Kft. (székhelye: 4400 Nyíregyháza, Mártírok tere 9. VII. em.; cégjegyzékszám: 15-09-063890), kamarai nyilvántartási szám: 000659, felelős könyvvizsgáló: Orosz Zoltán, könyvvizsgálói igazolvány száma: 002021.

Felügyelőbizottság

Az alapító a háromtagú Felügyelőbizottság révén részt vesz a társaság működésének ellenőrzésében.

Név	Anyja neve	Lakcím
Dr. Reha Gábor	Kőhegyi Margit	4400 Nyíregyháza, Tenisz utca 27.
Marton Béla	Gyöngyösi Ilona	4431 Nyíregyháza, Orsolya u.7.
Balogh János	Kurucz Margit	4400 Nyíregyháza, Antal bokor 28.

1.3. Termékeink – kapcsolódó célok alakulása

www.nyiregyhaza.hu

[nyiregyhaza.hu] A www.nyiregyhaza.hu Nyíregyháza Megyei Jogú Város hivatalos webportáljaként napi szinten friss híreket, színes tartalmakat és Nyíregyháza városhoz kapcsolódó programok részletes ajánlóját szolgáltatja az internetező közönségnek.

A weboldal arculata az évek során folyamatosan alkalmazkodott az olvasói igényekhez, így a 2025-ös évben is nagy hangsúlyt fektettek a szerkesztők a modern, átlátható, könnyedén használható felületre. A széles körű felhasználói elérés érdekében a weboldal mobiloptimalizált nézetel rendelkezik, asztali számítógépről, táblagépről és mobilkészülékről is könnyen használható. A weboldal akadálymentes nézetel is rendelkezik, melyet a technikai szakértők folyamatosan fejlesztenek, továbbá a honlapon a Nyíregyházi Napló vakbarát formátumban is elérhető, letölthető.

A www.nyiregyhaza.hu weboldalon egyaránt megjelennek a Város-Kép Nonprofit Kft. által üzemeltetett további médiumok, a Nyíregyházi Televízió és a Nyíregyházi Napló tartalmi, a Nyíregyházi Napló digitális, lapozható formátumban, valamint kifejezetten az online felületre készült írott tartalmak és galériák, illetve az országos MTI közszolgálat szabadon felhasználható tartalmi.

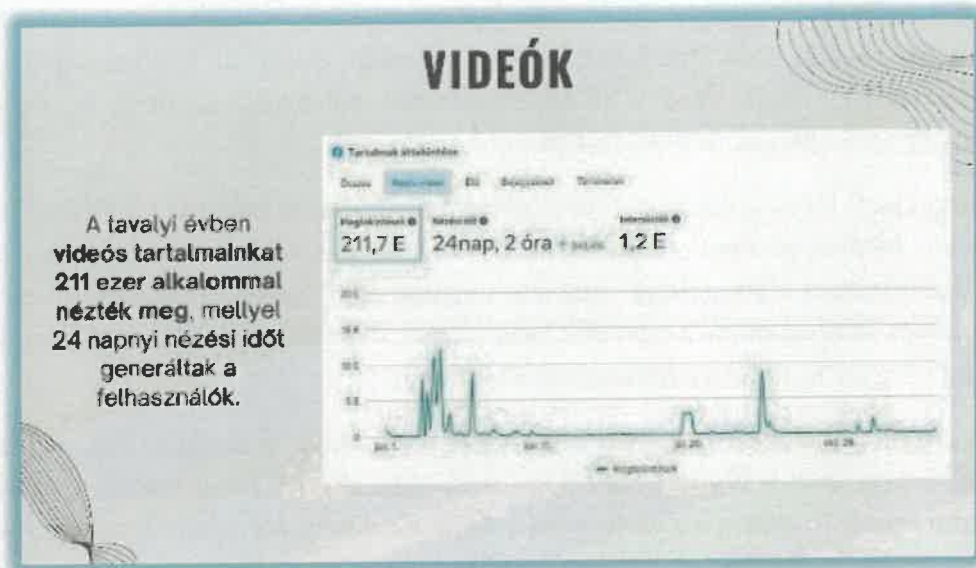
A weboldalon a Galériák továbbra is kiemelt helyen érhetőek el, akárcsak a Városháza és a Városinfó menüpontok, valamint biztosított az azonnali elérés az E-Városháza felületre. Nyíregyháza Megyei Jogú Város Önkormányzatának pályázatai modern menüpont alatt találhatóak meg és tölthetőek le PDF-formátumban.

A www.nyiregyhaza.hu weboldalon a Nyíregyházi Televízió adása élőben követhető. A lejátszó segítségével az oldalon azonnal nézhetőek az NYTV műsorai. Azonban az utólagos elérésre is lehetőség van, hiszen a Nyíregyházi Televízió műsorai egy YouTube-csatornára is feltöltésre kerülnek, melyek beágyazottan, a műsorok tartalmához, összefoglalójához csatoltan elérhetőek Nyíregyháza Megyei Jogú Város hivatalos webportálján.

A www.nyiregyhaza.hu weboldal hírei a közösségi médiában is fellelhetőek, a tartalmak a Nyíregyházi Televízió és a Nyíregyházi Sporthírek oldalon is megtalálhatóak, a fő közösségi média csatorna pedig továbbra is a Nyíregyháza MJV Facebook-oldal, amely összekapcsolódva a www.nyiregyhaza.hu honlappal, kölcsönösen látogatókat, olvasókat generál.

A Google Analytics alapján mért elemzés szerint 2025. január 1. és 2025. december 31. között www.nyiregyhaza.hu weboldal oldalmegtekintési száma 12,3 millió volt, 114 800 műveletet végeztek a 2025-ös évben Nyíregyháza MJV felhasználói.





www.hellonyiregyhaza.hu

A hellonyiregyhaza.hu, Nyíregyháza Megyei Jogú Város egyik weboldala, amelyet egy bulvárosabb megjelenési forma 2016-ban hozott létre az Önkormányzat médiavállalata, a Város-Kép Nonprofit Kft. Célja a Nyíregyházán élő és tanuló fiatalság elérése, megszólítása és tájékoztatása, továbbá egy közösségi internetes tér létrehozása volt. Ezek mellett fontos szerepet kap a nyíregyházi általános és középiskolákkal, az egyetemmel és a közösségi terekkel való személyes kapcsolattartás is. Az oldal nyitott más korosztályok felé is. Az oldal létrehozása óta egyenletes és folyamatos emelkedést mutat a látogatók száma.

www.nyiregyhazitv.hu

A XXI. század internetes fejlődése, kötelező lépéssé tette a digitális tévéadások internetes sugárzását! Immár több mint 6 éve megtekinthető weboldalunkon a Nyíregyházi Televízió élő adása, legyünk bárhol a világon. Emellett folyamatosan frissülő tévéműsorunkat is felhasználóbarát nézetben tesszük elérhetővé nézőink számára.



Nyíregyházi Televízió



A Nyíregyházi Televízió 2025-ben is folytatta több, mint 40 esztendőς küldetését: hitelesen, frissen beszámolni a város életéről, történéseiről. Természetesen a múltra is figyeltünk: tovább folytattuk a korábbi tartalmaink digitalizálását, az archiválási folyamat ugyanis nem csupán a szerkesztőség múltjának megőrzését jelenti, hanem hosszabb távon egy korszak forrásanyagát is képezheti.

Továbbra is töretlen az együttműködésünk az MTVA-val. A közszolgálati hírsatornának, és adott esetben a társszerkesztőségeknek (sport, M5 stb.) mi vagyunk a térségi tudósítói, időnként a vármegye határait is átlépve, de amikor csak lehet, Nyíregyházára koncentrálva. Mondani sem kell, mennyit jelenthet a városkép kialakításában Nyíregyháza rendszeres megjelenése az országos hírfolyamban amellet, hogy bevételeinket is gyarapítja.

Tovább vittük Médiasuli programunkat, nem tévesztve szem elől a nyitott szerkesztőség szemlélet jegyében, hogy minél több fiatal ismerkedjen meg a média világával.



Nyíregyházi Napló



A VÁROS-KÉP Nonprofit Kft. gondozásában megjelenő Nyíregyházi Napló című hetilapot 2025-ben 45 alkalommal vehették kézhez a nyíregyháziak, hetente 56 500 példányszámban. Az év első lapszáma 2025. január 13-án, az utolsó 2025. december 22-én jelent meg. A Nyíregyházi Napló stabilitását mutatta azonban, hogy a korábbi hirdetések száma nem, csak az értékesített felület mérete csökkent.

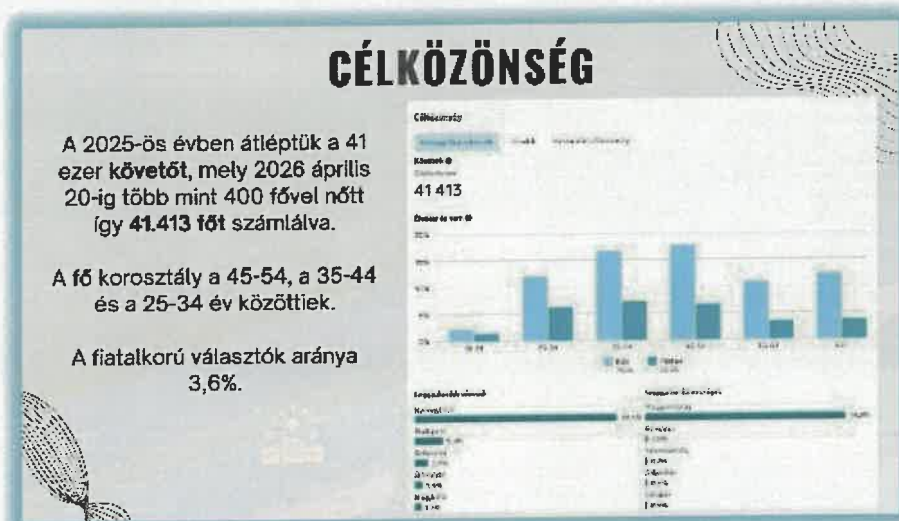
Tartalmát tekintve a Nyíregyházi Napló olyan témákat dolgozott fel, mint: közérdekű információk, fejlesztések; programok; sporthírek; helytörténet; exkluzív anyagok. A lapnak köszönhetően első kézből értesülhettek a városlakók a Nyíregyházát érintő történésekről, eseményekről, programokról, de ki is tekintett a világra. Rendszerint tartalmaz beszámolóban mutatta be a közgyűlési döntéseket, fejlesztéseket, állandó oldalon mutatta be a közelgő programokat, a lap hátoldalán pedig hétről hétre helytörténeti anyagok jelentek meg, Amiről az utcák mesélnek címmel.



Az általunk üzemeltetett Meta - Facebook-oldalak:

- Nyíregyháza MJV
- Nyíregyházi Sporthírek
- Nyíregyházi Televízió
- Helló Nyíregyháza

A Nyíregyháza MJV Facebook-oldal 2012. november 7-e óta aktív, és egy beágyazott ikonon keresztül a www.nyiregyhaza.hu weboldalról is elérhető.



A hellonyiregyhaza.hu oldalhoz tartozik egy Facebook-oldal is, amely 2025 végére elérte a 20 ezres követőszámot. A Facebook-oldalon nemcsak a weboldalra felkerült tartalmak kerülnek ki, hanem egyéb hasznos posztok is, például rendezvények, felhívások plakátjai, élő videók stb.

Minden poszt - mind az MJV-n, mind a Helló Nyíregyháza oldalán - több ezer nyíregyházit ér el (volt olyan is, amely több százezer elérést hozott) és a reakciószámok is sok esetben több százat mutatnak. Ez jól tükrözi az eredményességet.

Google Analytics Héllő Nyíregyháza - GA4

Fróbjón meg rákeresni a(z) „Webes technológiák áttekintése” kifejezésre

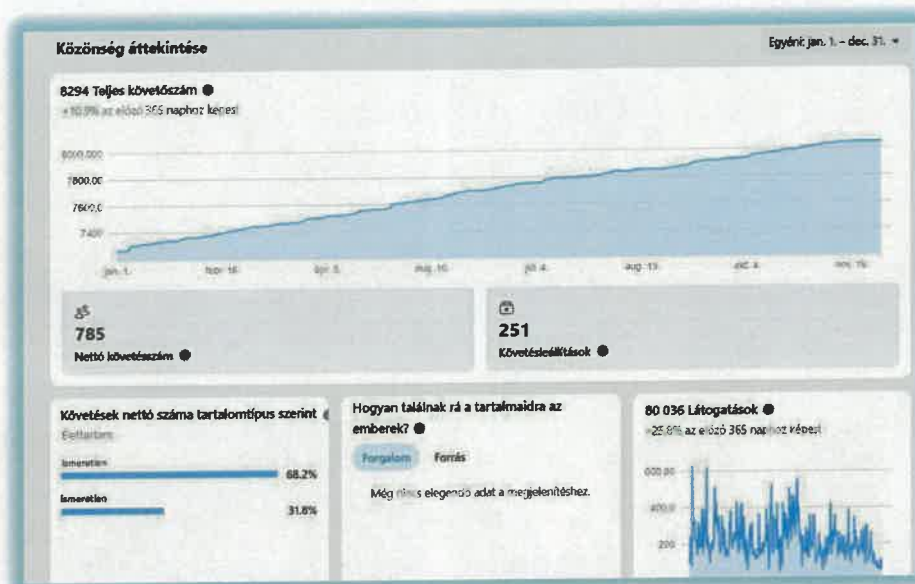
Keresés: ... Sorok száma oldalanként: 10 Ugrás ide: 1 1-10 / 2728

	Megtekintések	Aktív felhasználók	Megtekintések aktív felhasználónként	Tevékenység átlagos időtartama aktív felhasználónként	Eseményszám Összes esemény	
Összesen	28 425 Az összes 100% -a	20 094 Az összes 100% -a	1,41 Átlag 0%	19 mp Átlag 0%	10 Az összes 100% -a	
1	'A haza minden előtt!' - Így ünnepel Nyíregyháza - heilonyiregyhaza.hu	9 (0,03%)	5 (0,02%)	1,80	38 mp	28 (0,00%)
2	'A versben bujdosó' - Az irodalomkedvelők napja lesz a péntek - heilonyiregyhaza.hu	1 (<0,01%)	1 (<0,01%)	1,00	0 mp	3 (<0,00%)
3	'Amikor a diák tenírt' - heilonyiregyhaza.hu	19 (0,07%)	16 (0,08%)	1,19	21 mp	83 (0,00%)
4	'Aranyos' verebek-Ezt érdemes megnézni! - heilonyiregyhaza.hu	1 (<0,01%)	1 (<0,01%)	1,00	30 mp	3 (<0,00%)
5	'Az én világom' - Iserlohn és nyíregyházi diákok fotóiból látható kiállítás a Vasciben - heilonyiregyhaza.hu	1 (<0,01%)	2 (<0,01%)	0,50	46 mp	8 (<0,00%)
6	'Délkelet-Ázsia üzenete' - Különleges előadásra készül a KÉSZ - heilonyiregyhaza.hu	1 (<0,01%)	1 (<0,01%)	1,00	0 mp	3 (<0,00%)
7	'Fuss együtt az elfogadásért - minden lépés számít' - A Most élz Egyesület az autizmussal veszi fel a küldetését - heilonyiregyhaza.hu	5 (0,02%)	4 (0,02%)	1,25	0 mp	11 (0,00%)

A Nyíregyházi Sporthírek

Hetedik teljes évét kezdte meg 2025-ben a Nyíregyházi Sporthírek Facebook oldal, melyet nem titkoltan azzal a céllal hozott létre a Város-Kép Kft., hogy a városban történő sporteseményeket, csapatokat, sportolókat népszerűsítse, ugyanakkor lehetőséget teremtsen arra is, hogy a város weblapján, a nyiregyhaza.hu- n megjelenő cikkek további felületen kaphassanak helyet.

Az olvasók 76.6 %-a nyíregyházi, de jelentős, 10%-os követés tapasztalható Budapestről, elsősorban a városunkból elszármazott, de a nyíregyházi sportot továbbra is figyelemmel kísérő fővárosi lakóknak köszönhetően. A 25-54- éves korosztály a legaktívabb, a férfiak aránya magasabb, de a 45-54-es korosztályban közel azonos a férfiak és a nők aránya.



1.4. A tulajdonos Önkormányzat felé vállalt feladatok teljesülése

Nyíregyháza Megyei Jogú Város Önkormányzatának költségvetési rendeletében meghatározott pénzügyi keretek között megkötött szolgáltatási, üzemeltetési szerződések:

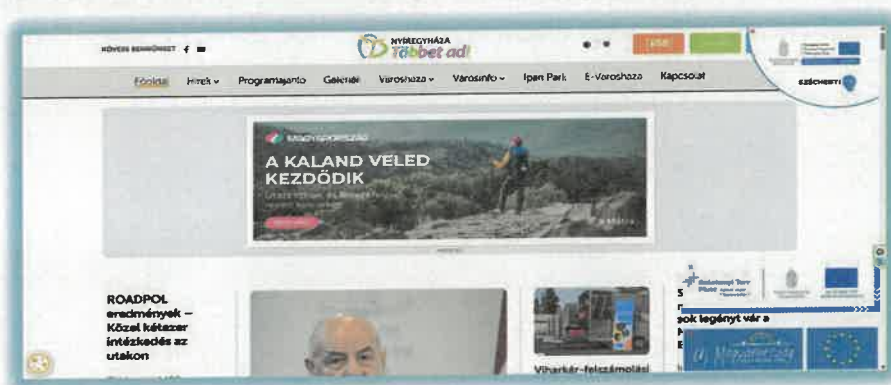
- ❖ **A Nyíregyházi Televízióban** közéleti műsorgyártás vásárlására került sor 2025-ben is. 44 db Nyíregyháza Most, 5 db Közgyűlés után c. műsort, 55 db Kult-Óra c. műsort, 39 db Lelátó c. sportmagazint gyártottunk, továbbá közvetítettünk 6 db Közgyűlést Nyíregyháza Megyei Jogú Város Önkormányzatával kötött közműsor szolgáltatási szerződés keretében. Ezen kívül 247 db Híradót gyártottunk, ami a városi forráson kívül pályázati támogatással is finanszírozott. A Szieszta c. kulturális magazinműsor (50 adás) szintén pályázati támogatással bír. További rendszeres gyártott műsoraink: Hét hírei (52 adás), Lelátó extra (12 adás), Vetítő (101 adás), Szieszta Plusz (50 db), Hét hírei plusz (28 db).



- ❖ **Nyíregyházi Naplóban** 2025-ben 45 megjelenést terveztünk. Az előző évhez hasonló nagyságrendben 400 E hasábmilliméter írott felület biztosítására kötöttünk szolgáltatási szerződést Nyíregyháza város kulturális, sport- és közéleti eseményeinek írott formában történő megjelenéséhez. 2025. évben terv szerint 45 alkalommal jelent meg a Napló, minden esetben 56.500 példányban. A 45-ből 9 alkalommal 16 oldalon, 13 alkalommal 12 oldalon, 23 alkalommal 8 oldalon volt a megjelenés. Az Önkormányzattal kötött szerződésben vállalt, 400 390 hmm megjelenést biztosítani tudtuk az év elején megkötött szolgáltatási szerződésben rögzített áron.



- ❖ A www.nyiregyhaza.hu weboldal üzemeltetéséhez 2025-ben is üzemeltetési hozzájárulást fizetett Nyíregyháza Megyei Jogú Város Önkormányzata. A Társaságunk biztosítja az oldal működéséhez szükséges tárhely bérlését, a folyamatosan megújuló grafikai arculat karbantartását, frissítését, a teljes adminisztrációs felület folyamatosan frissülő kezelését, az optimalizált mobil és tablet nézet fenntartását, az oldal megrendelői igényeinek megfelelő tartalmi előállítását, folyamatos napi frissítést, bő képi és videó tartalommal. Társaságunk dolgozói, vállalkozói az oldal tartalmának frissítéséhez a megjelenő tartalmak kapcsolattartóival, képviselőivel folyamatosan egyeztetnek. Az egyre látogatottabb és népszerűbb oldal, egyre nagyobb munkaerő-befektetést, egyre nagyobb szellemi kapacitást igényel.



- ❖ A www.hellonyiregyhaza.hu weboldal üzemeltetéséhez szintén hozzájárult az Önkormányzat üzemeltetési-szolgáltatási szerződésben meghatározott feltételek mellett. A szerződésben Társaságunk vállalta az oldal működését biztosító tárhely bérlését, az oldal grafikai arculatának karbantartását, az adminisztrációs felület kezelését, optimalizált mobil és tablet nézet fenntartását, a megrendelői igényeknek megfelelő tartalom előállítását, folyamatos napi frissítést, bő képi tartalommal, az oldal tartalmának frissítéséhez a városi iskolákkal, ifjúsági és egyéb klubokkal történő folyamatos kapcsolattartást. Az oldalhoz kapcsolódó Facebook-oldal is egyre nagyobb aktivitást mutat.



1.5. Egyéb piaci tevékenységek

A Társaság az Önkormányzat felé vállalt feladatellátással párhuzamosan külső piaci szereplők felé is jelentős mértékű feladatot lát el. A cégünk piaci előnye, hogy a városban egyedül rendelkezik televíziós, nyomtatott és online felülettel egyszerre. Az ESMA Zrt.-vel együttműködési megállapodás alapján tovább végeztük a közterületi reklámhelyek bérbeadását, figyelembe véve a megváltozott településképi rendelet ide vonatkozó előírásait. A tevékenységünk fontos része a médiafelületeinken megjelenő hirdetések szervezése, megjelenítése. A hirdetések értékesítéséből származó forrásaink, komoly nagyságrendet képviselnek ebben a gazdasági évben. A Médiaszolgáltatás-támogató és Vagyonkezelő Alappal (MTVA) 2015-ben megkötött vállalkozási szerződésben vállaltuk az alap által gyártandó rádiós és televíziós műsorokhoz tudósítások készítését a megrendelő igényei szerint, mint ahogyan arról már a vezetői összefoglalóban is említést tettünk.

1.6. Humánerőforrás-gazdálkodás

	2024. december 31.	2025. december 31.
Főállású dolgozók létszáma	26 fő	26 fő
Részmunkaidőben dolgozók létszáma	1 fő	1 fő

1.7. Eszközállomány – eszközfejlesztési terv

A Társaság technikai felszereltsége elfogadott. 2025-ben a Nyíregyháza MJV Önkormányzat térítésmentes tulajdonátruházási szerződés keretében átadta Társaságunknak a már 2014 óta használt médiaeszközöket, amelyeket átvevőként a számviteli nyilvántartásainkba piaci áron bevezettünk. Beruházási terveinket a technikai eszközök sérülékenysége és kora miatt rendkívül rugalmasan szükséges kezelni, mivel bármelyik pillanatban szükségünk lehet egy új kamerára vagy számítógépre az üzemeltetés biztonságos fenntartásához.

Kis- és nagyértékű tárgyi eszközök beszerzése 2025-ben:

Sorszám	Tárgyi eszközök	összeg
1.	Wifi páratartalom és hőmérséklet telepítés, konfigurálás 2 db	42 164
2.	Transzportkocsi 1 db	23 614
3.	Gumiabroncs 235/50R17 Hankook téli AIJD-266 4 db	276 000
4.	Létra 5+1 1 db	17 315
5.	Kávéfőző Piccoló XS piros kapszulás 1 db	17 401
6.	Kávéfőző Piccoló XS antracit kapszulás 1 db	17 401
7.	Vízforraló TEFAL 1 db	7 676
8.	Vízforraló TEFAL 1 db	7 676
9.	Kávéfőző Piccoló XS fehér kapszulás 1 db	15 747
10.	Samsung G A55 256 GB -világoskék 1 db	24 600
11.	Nas server SYNOLOGY II. - APC UPS 1 db	686 613
12.	DELL Optilex 3070 MT számítógép 1 db	57 470
13.	Kameralámpa 4 db Comon LX900	18 848
14.	Sony SBAC - US30 SxS Card Reader /Writer	150 898
15.	Szelfi állvány 1 db NYTV 40	53 000
16.	Akkumulátor APC RBC43 pack 1 db	250 000
17.	Sennheiser HD 400S hordozható fejhallgató 3 db	66 139
18.	Senheiser EW 300 G3 mikrofon 1 db	144 653
19.	Dolce Gusto kapszulás kávéfőző 1 db	31 495
20.	Telal vízforraló 1 db	10 235
21.	IMOU IPC-S41FA 4 MP mikrofon, dómkamera	74 170
22.	függöny	37 189
23.	DELL-P2725H (27")full HD monitor 1 db	78 736
24.	Akkumulátor 12V 5AH 18 db	63 000
25.	Codefon 2 lakásos központ 1 db	13 060
26.	Számítógép SHUTTLE NC40U 1 db, RAM DDR4 8GB, Kábel-tervező PC	112 953
27.	DELL Vostro 3520 (Carbon Black) BL Intel i7 8GB DDR4 512GB SSD 15,6" notebook	206 283
28.	DELL S Series S2725H Led display 27" 1920x1080 Pixels monitor 1 db	53 426
29.	DELL ProEcoLoop 43,2 cm 17" notebook táska 1 db	22 051
30.	Főnöki szék EROL- Exklusiv 1 db	49 990
31.	Mikrofonállvány König & Meyer 210/9 1 db	21 968
32.	Akkumulátor Li-Ion Beillen BL-BP230 1 db	140 000
33.	Akkumulátor Li-Ion Beillen BL-BP240 1 db	144 000
34.	Konica Minolta nyomtató 1 db	104 000
35.	Panasonic Lumix S 50mm f/1.8 objektív (2év) (S-S50) 1 db	124 709
36.	Kártyaolvasó UGREEN USB 3.0 USB-A SD 2 db	5 974
37.	Kameramonitor Feelworld LUT6S -6" - 3G SDI 4K HDMI	145 661
38.	Patona Premium akku Sony NP-F750/F550/F930 6 db	51 449
39.	Feelworld LUT 6 napellenző 1 db	2 354
40.	Smallrig Monitor Mount + Nato Clamp 3026 1 db	17 315

Sorszám	Tárgyi eszközök	összeg
41.	BMD DeckLink Mini Monitor 4 K	98 115
42.	Panasonic DMW-BTC15E külső akkumulátor töltő 1 db	46 880
43.	DJI RS 4 Pro Combo, Panasonic Lumix S DC - S5 IIX kit 1db, Panasonic akkumulátor	1 491 354
44.	LC Power mITX 1400 MI - 200 W számítógépház 2 db	51 337
45.	PC HAngszóró sztereó - Munkaszervezőnek	5 299
46.	Alaplap ASUS H770-PLUSZ, RAM 16GB/4800, CPU INTEL, VGA SSD Ventilátor, Kábel	331 357
47.	BL-BP230 Li-ion akkumulátor 2 db	280 000
48.	Ventilátor 1 db	18 976
49.	Audio-Technica BP899CW szubminiatűr gömbkarakterisztikás kondenzátor mikrofon 1 db	107 795
50.	IMOU Crusier S41FA IP speed dome kamera 1 db	21 098
51.	IMOU Crusier S41FA IP speed dome kamera 1 db	21 098
52.	Vezeték nélküli fül-/fejhallgató Apple AirPods 1 db	42 819
53.	AT kondenzátor mikrofon 1 db	107 795
54.	Sony VCT-14 tripod adaptor 1 db	146 685
55.	IMOU Cruiser IP speed dome kamera (IPC-S21FAP) 1 db	18 614
56.	IMOU Cruiser IP speed dome kamera (IPC-S21FAP) 1 db	25 645
57.	Nyomtató CANON MF453DW MFP , kábel	150 287
58.	Szünetmentes tápegység EATON 5E 700 USB DIN G2 1 db	34 900
59.	VGA Blackbird GT610 2GB DDR3 (képűtség futtató kontroll) 1 db	13 000
60.	Monitor DAHUA LM22-B201S FullHD IPS HDMI 1 db	31 900
61.	Irodaszék Tamdrup 1 db	38 976
62.	Irodaszék Tamdrup 1 db	38 976
63.	Sony MEAD-SD02 adapter (480-MEAD-SD02) 2 db	109 020
64.	SanDisk 128GB SDXC UHS-I V30 U3, Extreme Pro 1 db	15 340
65.	Vez. nélküli fül-/fejhallgató Apple AirPods, adatkábel	46 646
66.	IMOU Cruiser IP speed dome kamera (IPC-S41FAP) 1 db	31 015
67.	AT kondenzátor mikrofon 1 db ATW -T310 antenna 2 db	120 195
68.	AT kondenzátor mikrofon 1 db, ATW -T310 antenna 2 db	120 195
69.	Mikrohullámú sütő LG MS2042DW 1 db	27 480
70.	Mikrohullámú sütő LG MS2042DW 1 db	27 480
71.	64 GB 3200 MHZ DDR4 RAM Kingston 2 db	96 570
72.	Came láncos sorompó H szelvény rögzítése, védőkorlát ráépítés	402 590
73.	Xiaomi 14T Pro 12+512GB 5G 1 db-	1
74.	Konica Minolta nyomtató	104 000
75.	Fujitsu X956 WIn 11 IPS 24" 1TB SSD 8GB RAM 1 db	118 900

Sorszám	Tárgyi eszközök	összeg
76.	Fujitsu X956 WIn 11 IPS 24" 1TB SSD 8GB RAM 1 db	93 622
77.	Fujitsu X956 WIn 11 IPS 24" 1TB SSD 8GB RAM 1 db	93 622
78.	SONY PMW-350I XDCAM EX CAMCODER	1 500 000
79.	SACHTLER SYSTEM 10SB 1 db	200 000
80.	SENNHEISER EW 122-P-G3-A-X RÁDIÓS MIKROFON 2 db	100 000
81.	SONY SBS-32G1A 1 db	20 000
82.	CANON KJ20X8.2B KRSD 1 db	1 000 000
83.	CANON-MS15M 1 DB	200 000
84.	SONY DXF-C5OWA 1 DB	1 500 000
85.	SONY PMW-350K 1 DB	1 500 000
86.	SONY PMW-350K 1 DB	2 200 000
87.	PANASONIC AV-HS450AE DEMO 1 DB	2 400 000
88.	DTL BROADCAST 4432 8 DB	80 000
89.	PANASONIC BT-3DL2550E DEMO MONITOR 1 DB	1 100 000
90.	PANASONIC TH-42LF20E 1 DB	40 000
91.	GVSTORM MOBILE BAYP E6.5 PRO 1 DB	120 000
92.	DELL XPS 8500 MINI TOWER 2 DB	20 000
93.	PANASONIC TX-L32E5E FULL-HD LED KÉPERNYŐ 1 DB	20 000
94.	G-TECHNOLOGY 0G01798 INERFACE 1 DB	40 000
95.	YAMAHA 01V96 DIGITÁLIS PRODUKCIÓS KEVERŐ 1 DB	460 000
96.	AUDIO-TECHNIKA ATW3110B/P2 ZSEBADÓS KÉSZLET 6DB	360 000
97.	AUDIO-TECHNIKA ATW-T341B KÉZIADÓ 6 DB	240 000
98.	NEUMANN M 147 TUBE MICROPHONE 1 DB	420 000
99.	NEUMANN M 147 TUBE MICROPHONE 1 DB	420 000
100.	NEUMANN M 147 TUBE MICROPHONE 1 DB	420 000
101.	NEUMANN M 147 TUBE MICROPHONE 1 DB	420 000
102.	SENNHEISER MKH 416-P 48 U3 KOND.PUSKAMIKROFON 6 DB	840 000
103.	LOGEN ROAD 24 DIMMER 1 DB	240 000
104.	FÉNYSZABÁLYOZÓPULT JESTER 24/48 SCH 00-109-21 1 DB	310 000
105.	NAGY KRÓMSTATÍV BST017.1U 15 DB	15 000
106.	FÉNYTABLÓ BLK 6X55W DMX BLK-5X55DMX (8DB)	640 000
107.	LÁMPATEST TEMPO F 650 10601000 (16 DB)	240 000
108.	LÁMPATEST IGNITION AR 56 36X1W 867830 (8DB)	96 000
109.	LÁMPATEST ARIA F 1000 10801000 (8DB)	168 000
110.	MIKROFON TARTOZÉK (SENNHEISER SKM100-535G3-A-X RÁDIÓS)2DB	65 000
111.	KAMERA TOK(PETROL PW 503) 1 DB	1 000
112.	KAMERA LED LÁMPA (LEDPRO 76) 1 DB	1 000
113.	FEJHALLGATÓ (FOCUS SPIRIT ONE) 1 DB	1 000

Sorszám	Tárgyi eszközök	összeg
114.	SD KÁRTYA (SBS-32G1A MEMÓRIA KÁRTYA CSOMAG) 1 DB	1 000
115.	RACK SZEKRÉNY (36U-600X600) 1 DB	60 000
116.	MIKROFON TÁSKA FEKETE (4DB)	4 000
117.	BALOGH BAD07 STATÍV (STATÍV CSAP) 15 DB	15 000
118.	MIKROFON ÁLLVÁNY (PROEL GÉMES) 6 DB	18 000
119.	BLURAY IRÓ (SAMSUNG) 1 DB	1 000
120.	AKKUMULÁTOR (SWIT-S8082S) 1 DB	1 000
121.	ADAPTER (SWIT-S3802A) 1 DB	1 000
122.	MONITOR (LG IPS227L-BN 27") 2 DB	96 000
123.	MINIBLOX (DTL BROADCAST 4006 TÁPEGYSÉG) 8 DB	8 000
124.	MEMÓRIA (8GB MEMÓRIA MODUL) 2 DB	2 000
125.	MONITOR (LG E2442V-BN 24" LED) 2 DB	40 000
126.	AKTÍV HANGFAL PÁR (FOCAL CMS40) 2 DB	80 000
127.	MEMÓRIA (8GM MEMÓRIA MODUL) 2 DB	2 000
128.	MONITOR (LG E2442V-BN 24" LED) 1 DB	20 000
129.	EGYÉB ESZKÖZ (CVSTORM MOBILE BAYP E65 PRO HD) 1 DB	25 000
TOTALE		25 687 815

II. Tervezett bevételi források alakulása

2.1. Az értékesítés árbevételének alakulása

A 2025. év gazdálkodásának alapfeltételeit a Nyíregyháza Megyei Jogú Város Önkormányzatának költségvetési rendeletében meghatározott pénzügyi keretek között megkötött szolgáltatási, üzemeltetési szerződések biztosítják a Társaság számára.

Önkormányzati forrásaink bemutatása

	2025.évi terv	2025.12.31. tényadat	2025.12.31 tényadat/2025. évi terv
A. Belföldi értékesítés árbevétele (I+II)	489 360	517 246	105,70%
I. Önkormányzati szolgáltatás vásárlás ellenértéke	356 360	356 360	100,00%
Nyíregyházi Napló lapfelület	104 560	104 560	100,00%
Nyíregyházi Televízió közéleti műsorgyártás	162 000	162 000	100,00%
www.hellonyiregyhaza.hu	10 000	10 000	100,00%
www.nyiregyhaza.hu közösségi média kezelése	24 800	24 800	100,00%
Városmarketing-kommunikáció szolgáltatás	55 000	55 000	100,00%
II. Önkormányzaton kívüli piaci bevételek (1+2)	133 000	160 886	120,97%

Össességében a 2025. évi, Önkormányzattal szemben vállalt feladataink ellenértéke nettó 356 360 E Ft, amit a Társaság működtetésére, differenciált bérfejlesztésre, személyi és dologi kiadásaira, továbbá az elengedhetetlen technikai fejlesztésekre fordítottunk. A bevételi táblában látható, hogy egy egyedi szerződéssel városmarketing tevékenység keretében végzett 2025-ös feladatainkra nettó 55 000 E Ft-ot biztosított az Önkormányzat.

Az Önkormányzaton kívüli piaci bevételeink továbbra is, két forrásból állnak, egyrészt a médiareklám-bevételekből, másrészt a médiaszolgáltatás bevételeiből, ahogyan azt a II. számú mellékletben részletesen bemutatjuk. Ezen a jogcímen 160 886 E Ft-os árbevétellel számoltunk. A táblánkból jól látható, hogy a terven felül 20,97 %-kal több volt teljesítés, ami elsősorban a piaci megrendelések növekedésének a következménye.

A belföldi értékesítésből 489 360 E Ft-os árbevételt terveztünk, ezzel szemben 517 246 E Ft bevételre tettünk szert, 105,70 %-os teljesítés mellett.

2.2. Egyéb bevételek

2025-re 7 327 E Ft egyéb bevételt prognosztizáltunk az üzleti tervünkben. A 2025. évi terveink között a TVÁllandó – Híradó támogatása és a „Nyíregyháza” térinstalláció halasztott bevétel feloldása összege szerepelt. *Híradó támogatásra 5 000 E Ft bevételre tettünk szert. Míg fejlesztési célú tartalék visszairása jogcímen 1 447 E Ft-egyéb bevétel elszámolására került sor. Előre nem tervezett egyéb bevétel között került kimutatásra a 2025-ben nyugdíjban vonuló és kilépő munkavállalónk miatti munkaerőigényünk, melyet ősztől munkaerőpiaci bértámogatással oldottunk meg. Valamint az önkormányzati térítésmentes tulajdonátruházási szerződés keretébe az elszámolt értékcsökkenés összegében történő feloldás jelent meg egyéb bevételként a könyveinkben.*

Így a tervezett egyéb bevételeket 184,67 %-on sikerült a tervhez viszonyítva 2025-ban teljesíteni.

2.3. Pénzügyi műveletek bevételei

A folyószámlánkat vezető pénzintézettől származó kamatbevételt, mint pénzintézeti kamatbevételt nem terveztünk. Azonban a 2025. év során a rendelkezésünkre álló szabad pénzeszközöket a pénzintézetünk megkeresésére egyedi kamatozású ajánlatukkal élve, 3 havi periódusban lekötött betétben tartottuk. Így a lekötésből származó kamatbevételünk összege 1 223 E Ft.

Bevételeink összességében a tervezett 496 687 E Ft-os értékkel szemben 532 000 E Ft-on, 107,11%-kal teljesültek. A médiareklám-bevételeink között jól látható, hogy a Nyíregyházi Napló bevétele 97,98%-on alakult a tervhez képest, a Nyíregyházi Televízió 145,86%-on teljesült tervhez viszonyítva, az ESMA Zrt.-től – az előző évi szintű inflációs ráta tervezése miatt – a közterületi reklámhely-értékesítés bevétele 2,13 %-kal alakult terv fölött. A médiaszolgáltatás bevételei között az MTVA felé végzett szolgáltatásunk ellenértéke 121,83 %-on teljesült a tervezett szint fölött. A nyiregyhaza.hu webfelület értékesítés viszont 1,28%-kal terven felül alakult a tervhez képest.

III. Tervezett költségek, ráfordítások alakulása

3.1. Anyagköltség

Társaságunk tervezett anyagköltségének összetevői az alábbiakban kerülnek részletes bemutatásra:

A Társaság költségszerkezetében a teljes anyagköltség tervezett értéke mindössze 12 380 E Ft, amivel szemben ezen a költségnemen 14 677 E Ft költségelszámolására került sor. A villamosenergia-díjak tervezésekor magasabb árral számoltunk, így 3 200 E Ft került ezen a jogcímen elszámolásra. Üzemanyag soron 2 369 E Ft-ot költöttünk, tervezett szinten, az egy éven belül elhasználandó anyagi eszközökre 4 610 E Ft-ot költöttünk 15,25%-kal a tervezett összeg fölött, főként Senheiser mikroport kapszula, elosztó, hálózati kábel, egér, merevlemez, kábeldob, fénycső foglalat, mikrofon kábel, HDMI, converter, kismegszakító, szivacs, akkumulátor, fogó, hosszabbító, rugó, tápegység beszerzésére került sor. A nyomtatványokra, irodaszerekre 447 E Ft-ot költöttünk. Tisztítószerre 20 E Ft-ot költöttünk mindössze. Egyéb anyagköltség jogcímen 4 031 E Ft költséget számoltunk el, ami 201,55%-on teljesült a tervhez képest. Ezen a soron kerülnek elszámolásra a Duracell elemek, biztosító kötél fényvédőhöz, Héra falfesték, takarófolia, ragasztószalag – térinstallációs állagmegóvás miatti anyagbeszerzés- céges személygépkocsik javítási segédanyagok itt kerültek elszámolásra, a molinó dekoráció kutatóúrhajós tiszteletére, projektek megvalósításához szükséges roll-up-ok, ideiglenes hirdetőtáblák, promóciós anyagok , mint pl. pendrive-ok, esernyők, toner, ragasztó, kábeldob, reflektorizzók, kötözőzsineg és minden a felsoroltakhoz hasonló anyagköltség.

Az anyagköltségeinkre 118,55 %-on 14 677 E Ft-os költséget számoltuk el a könyveinkben.

3.2. Igénybe vett szolgáltatások

Ez a költségsor tartalmazza a Társaságunk részére vállalkozások által nyújtott szolgáltatások ellenértékét. Szakkönyv, folyóirat előfizetése jogcímen a Verlag számviteli online előfizetését számoltuk el 69 E Ft összegben. A bérleti díj költségsoron 11 500 E Ft költségtervet állítottunk be az igénybe vett szolgáltatások között, a tervet 11 420 E Ft 99,30%-os költségelszámolással zártuk. Itt számolunk el az MTVA élő bejelentkezéséhez használt LiveU LU300 ezüst SLA

bérelti díját, a Nyírinfo Nonprofit Kft.-től, tulajdonosi hozzájárulás mellett a szünetmentes tápegység bérelti díját, virtuális szerver bérelti díja, Konica színes nyomtató bérelti díja a NYÍRVV Nonprofit Kft.-nek fizetett parkolók béreltével, autópálya-béreltekkel, óriásplakátok bérelti díjával, a számviteli rendszerünket biztosító NOVITAX Kft.-től bérelt program éves bérelti díjával, az P-iktatóprogram éves bérelti díja is itt jelenik meg, és az ügyvezetői aláírást biztosító e-Szignó minősített aláírócsomag. Itt került még elszámolásra a PhotoNews képújság program bérelti díja, ChatGPT technikai eszköz, Creator hangfordító éves bérelti díja, EDIUS PRO9, Adobe , ESET programok bérelti díja, terembéreltek, a hulladékszállításhoz használt edények béreltének díját is.

Az egyéb igénybe vett szolgáltatások költségei között szerepel a Társaság hirdetéseinek ellenértéke 3 492 E Ft-os értékkel a tervezett 1 700 E Ft-tal szemben 205,41%-on. Ez a tétel a DIGI – ONE weboldalon csatorna kiosztásban történő internetes megjelenései, egyéb vásárolt felületeken megjelent hirdetések, Facebook-hirdetések tervezett ellenértékét tartalmazza, valamint a Móricz Zsigmond Színházzal megkötött éves szerződésünkben szereplő hirdetési költségeinket tartalmazza. A javítás, karbantartási költségek soron 4 327 E Ft-os érték látható, a tervezett 5 000 E Ft-tal szemben, ami 86,54%-os teljesítést mutat. A meglévő eszközeink kora miatt több javításra volt szükség, mint amit év elején prognosztizáltunk. Itt került elszámolásra a Háttérpari Kft.-nek fizetett műsorszóró berendezések karbantartásának havi átalánydíja, céges autóink karbantartási költsége, a klímaberendezéseink karbantartási, tisztítási költsége, a Kossuth u. 12. sz. alatti szerverszobánk informatikai karbantartása, érintésvédelem erősáramú felülvizsgálat, informatikai hálózat konfigurálásának karbantartása, levelezés éves frissítése, konfigurálása, spamszűrés, rendszer karbantartása, a láncos sorompóink javítása, számítógépek javítása, mikrofonok javítása. Városmarketinghez kapcsolódó hirdetés, reklám költség soron 6 550 E Ft-tal a rádiókban, óriásplakátokon megjelenő városi eredmények marketingkampányának költségeit szerepeltettük. Az oktatási költségek között 249 E FT összegben az éves tűz- és munkavédelmi oktatás díja, kötelező képzések díja került elszámolásra. Utazási és kiküldetési költség jogcímén 616 E Ft-ot számoltunk el, a tervezett 70 E Ft-tal szemben előre nem látott szakmai utazások költségtérítése miatt. Posta, távközlési költségek soron 1 227 E Ft-ot, költöttünk az 1 200 E Ft-os tervvel szemben, a Társaság postaköltségének, illetve a dolgozók ONE és Magyar Telekom telefonköltségeinek jogcímén. A távhődíj 2 306 E Ft-os értékkel, az irodáink, a stúdióink fűtési hődíjának ellenértékét tartalmazza. Számviteli, könyvvizsgálói szolgáltatásunk díja az 1 832 E Ft-os értékkel a tervezett 1 400 E Ft összeggel 130,86%-on teljesült az OZ Audit Kft.-nek fizetett könyvvizsgálati díj havi összegeit, továbbá a Híradó támogatásának független könyvvizsgálatát takarja. Ezen a soron került kimutatásra a 2025. év végén induló kötelezettségünk teljesítési összege a NIS2 információbiztonság-védelmi feladatok ellátásával kapcsolatos szabályozási és auditfeladatok, adatvédelmi tisztségviselő DPO díja is. Az érdekvédelmi szervezetek tagdíja 246 EFT összegben 98,40-on a HTOE egyesületi tagdíjat, iparkamarai tagdíjat és a Vállalkozók Nyiregyszázaért Egyesületi tagdíjat tartalmazza. A reklámszervezői jutalékok szorosan kapcsolódnak a befolyt bevételeink összegéhez. A Napló, a TV és az online felületek eladásából befolyt bevételek után kifizetett jutalékokat számoltuk el 8 215 E Ft-os értékben a tervezett 7 000 E Ft-tal szemben 17,36%-kal felül költöttünk. A hulladékszállítás 175 E Ft-os értékkel, a kifizetett szemétszállítási díjat tartalmazza a tervezett kereten belül. A pályázati díj a

TVÁLLANDÓ Híradó nevezési díját tartalmazza 96 E Ft összegben. Takarítás jogcímen 2 520 E Ft-tal vállalkozónk felé, az irodáink, stúdióink takarítási díjának fedezetét látjuk. Műsorgyártási költség jogcímen 9 080 E Ft állt rendelkezésünkre a tervezett 7 800 E Ft-tal szemben. Többnyire igyekszünk a műsorainkat saját kapacitásban, saját dolgozókkal, külső vállalkozók bevonása nélkül biztosítani, így a fedezeti összeg biztosítja a vállalkozói jogviszonyban gyártott bizonyos anyagainknak, kisfilmeknek a forrását. Ezen a költség soron kerül elszámolásra külső vállalkozónak kifizetett híradós (balesetes) anyagok ellenértéke, továbbá egyes magazinműsorok gyártásának, műsorvezetésének minden költsége 9 080 E Ft értékkel. Újságírói szolgáltatások soron a Nyíregyházi Naplóban megjelenő, „Amiről az utcák mesélnek” c. rovat írójának díjazása és a színészekkel, művészekkel történő alkotói tevékenység interjúinak díja került kimutatásra 872 E Ft összegben. Weboldalak, közösségi média üzemeltetése jogcímen 14 700 E Ft-os értéket állítottunk be a 2025-es tervünkbe. Ez a tétel fedezte minden, a honlapjaink fejlesztésével kapcsolatos vállalkozói díjainak ellenértékét a bázis évben kifizetett www.nyiregyhaza.hu, www.hellonyiregyhaza.hu online felületek, weboldal működtetése jogcímen kifizetett vállalkozói díjak, továbbá baleseti és egyéb hírek ellenértéke mellett. A tervet 14 647 E Ft-os értékkel 99,64 %-on teljesítettük. A nyomdaköltség címén 57 270 E Ft-ot költöttünk, 89,49%-os költséget jelentett a tervezetthez képest, ami a tulajdonosi és ügynökségi hirdetési igényekhez igazodó lapszámban történő megjelenést tükröz, 2025-ben a 45 lapszám megoszlása a Nyíregyházi Napló oldalszámában, a 8 oldalas (23 alkalom), 12 oldalas (13 alkalom) és a 16 oldalas megjelenés (9 alkalom) is igény szerint történt. Műsorszórás, frekvenciahasználati díj sor a Nemzeti Média- és Hírközlési Hatóság felé kifizetett mikrohullámú frekvencia-használati díjak, üzemeltetési díj költségeivel számoltunk 652 E Ft-os értékkel a tervezett 885 E Ft összeggel szemben. Idén is felfüggesztették az első negyedév után a médiaszolgáltatási díj fizetését. A lapterjesztés, lapellenőrzés díja 16 064 E Ft, a tervezett 17 121 E Ft összeghez képest 93,83%-ot teljesítettünk. Éjszakai portaszolgálat jogcímen 6 329 E Ft-ot számoltunk el a beszámoló évében. A fotóriporter szolgáltatások között 2 fő vállalkozó havi állandó átalánydíja, továbbá eseti megbízással további egy fő fotóriporter vállalkozói díját számoltuk el 8 720 E Ft-os értékkel. Az internetszolgáltatás jelentős díja a Magyar Telekom Nyrt., illetve a Giganet és a COMpose-IT Informatikai Kft. Digi TV, One, Yettel felé kifizetett díjak ellenértéke. A költségeink összege ezen a jogcímen 3 509 E Ft.

Ügyvédi díjat 2 alkalommal fizettünk az év során 160 E Ft összegben a cégeljárással kapcsolatos ügyekben. A városmarketing-kommunikáció igénybe vett szolgáltatás-pályázati díj soron, városmarketing gyémántdíj pályázatok elkészítési díjait, a 2025 tavasz eredményeiről szóló Polgármesteri beszámoló kiadásának költségeit, sétáló füzet költségeit, marketing kommunikációs szolgáltatás – rádiós Városinfo költségeit, városmarketing óriásplakát gyártását, web online-kommunikációs szolgáltatás összegét szerepeltettük 25 921 E Ft összegben a tervezett 22 000 E Ft-tal szemben 17,82%-kal teljesítettük túl. Az egyéb igénybe vett szolgáltatások 8 300 E Ft tervezett összeggel szemben 6 970 E Ft-on teljesült. Elszámolásra került ezen a soron az autók mosatása, autópálya-matrica vásárlása, telefonos parkolás, DIGI TV televíziós szolgáltatás havonkénti díját, NYTV40 license díjakat, „domain” név fenntartási díjakat, minden egyéb vállalkozók felé kifizetett, máshova nem sorolható költséget.

Az igénybe vett szolgáltatásokra 195 160 E Ft-ot terveztünk 2025-re. A teljesítés 99,17%-on 193 534 E Ft-os értékkel realizálódott.

3.3. Egyéb szolgáltatások

Ebben a költségcsoportban szerepelnek az illetékek, biztosítási díjak, a bankköltség, a banki forgalom után fizetendő tranzakciós díjak, a fizetendő hatósági díjak, a tagsági díjak, a Mahasz, Artisjus felé fizetendő jogdíjak, reklámeszköz bejelentés utáni eljárási díj, valamint az NMHH hírközlési szolgáltatás felügyeleti díja. A költségcsoport 7 500 E Ft-tal került megtervezésre. Ezen a jogcímen 10 144 E Ft került elszámolásra a könyveinkben. A teljesítés százaléka 135,25 %-os. A bankköltség 21,59%-kal került többre, mint terveztük és a MAHASZ/Artisjus költsége árbevétel függő, így annak tudható be a jelentős költség emelkedés.

Az anyagjellegű ráfordítások 2025. évi tervezett összege 215 040 E Ft, ezzel szemben 218 851 E Ft ráfordításunk keletkezett. A teljesítés százaléka 101,77%.

3.4. Személyi jellegű ráfordítások

A személyi jellegű ráfordítások tervezett összege 250 695 E Ft volt, 2025-ben 264 154 E Ft összegben realizálódott 105,37%-on. Bérköltség soron az MTVA -s forgatások megrendeléseinek eltérő igénye miatt a nem rendszeres jövedelem soron 135,71% -os a teljesítés. A személyi jellegű ráfordítások között a bérköltségen kívül a betegszabadság, költségtérítések, reprezentáció, a dolgozóknak biztosított „cafetéria, jutalom, ügyvezetői jutalom, az egyszerűsített foglalkoztatottak bérköltsége, az üzemorvosi költség, táppénz-hozzájárulás, felügyelőbizottsági tagok tiszteletdíjának összege került kimutatásra. 2025-ben is sikerült dolgozóink részére 1 havi alapbérnek megfelelő jutalmat, ajándék utalványt 15 E Ft összegben és a nettó 300 E Ft/év cafetéria összegét biztosítani.

A bérjárulékok összértéke a bérköltség változásával együtt mozgott. A bérjárulék 101,99%-os teljesítést mutat.

3.5.Értékcsökkenési leírás (amortizáció)

A tervezett amortizáció 16 000 E Ft-ban került a tervadatok közé. A teljesítés százaléka 23 321 E Ft-os értékkel 145,76%. Az évközi térítésmentes tulajdonátruházási szerződés keretében átvett eszközök értékcsökkenése miatt következett be a változás.

3.6.Egyéb ráfordítások

A költségnek nem minősülő, de a társaság számára ráfordítást jelentő tételek jelennek meg ebben a kategóriában. Itt mutatjuk ki az adójellegű egyéb ráfordítások, késedelmi pótlék, kamat összegét. Ezen a soron került elszámolásra a fizetendő iparüzési adó, innovációs járulék, arányosított áfa összege, társasági adó a 4 db cégautó adója, gépjárműadó, valamint a kellékszavatossági kötelezettségünk. A 2025. évben céltartalékot nem képeztünk. Egyéb ráfordításként 16 182 E Ft került elszámolásra a 13 700 E Ft tervhez képest 118,12%-os.

3.7. Pénzügyi műveletek ráfordításai

A pénzügyi műveletek ráfordításai között a fizetett kamatok összegét tartjuk nyilván. Likviditási gondjaink megszűnésével, kölcsön, hiteltartozásunk továbbra sincs. Likviditási mutatóink évről évre jelentősen javulnak. Árfolyamveszteség címén 51 E Ft került elszámolásra.

3.8. Az eredmény alakulása

Az I. sz. mellékletben szereplő eredmény kimutatási terv bemutatja, hogy a társaság 517 246 E Ft értékesítésből származó árbevétellel, 13 531 E Ft egyéb bevétellel, 1 223 E Ft pénzügyi műveletek bevételével, 218 851 E Ft anyagjellegű ráfordítással, 264 154 E Ft személyi jellegű ráfordítással, 23 321 E Ft amortizációval, 16 182 E Ft egyéb ráfordítással, **2025. évre 8 269 E Ft adózás előtti eredményt, mint nyereséget prognosztizált. Az éves egyszerűsített auditált beszámolónk adatai alapján látható, hogy a tervezett nyereséget ebben az évben sikerült jóval a terv szint fölött 9 441 E Ft-os adózás előtti eredménnyel zárni. A társasági adó megfizetése után 8 483 E Ft adózás utáni eredmény, mint nyereség növeli az eredménytartalékunkat, javítja a tőkeerőséget.**

3.9. Tervezett közbeszerzések

Társaságunk 2025. évben közbeszerzési eljárást nem folytatott le.



Zagyva Gyula
ügyvezető

I. számú melléklet			
Eredménykimutatás bemutatása			
Város-Kép Nonprofit Kft.			

A tétel megnevezése	2025.évi terv	2025.12.31. tényadat	2025.12.31 tényadat/2025. évi terv
B			
Értékesítés nettó árbevétele	489 360	517 246	105,70%
Aktivált saját teljesítmények értéke	0	0	0,00%
Egyéb bevételek	7 327	13 531	184,67%
III. sorból: visszaírt értékvesztés	0	0	0,00%
Anyagjellegű ráfordítások	215 040	218 851	101,77%
Személyi jellegű ráfordítások	250 695	264 154	105,37%
Értékcsökkenési leírás	16 000	23 321	145,76%
Egyéb ráfordítások	13 700	16 182	118,12%
VII. sorból: értékvesztés	0	0	0,00%
ÜZEMI (ÜZLETI) TEVÉKENYSÉG EREDMÉNYE (I.+II.+III.-IV.-V.-VI-VII)	1 252	8 269	660,46%
Pénzügyi műveletek bevételei	0	1 223	0,00%
VIII. sorból: értékelési különbözet	0	0	0,00%
Pénzügyi műveletek ráfordításai	1	51	5100,00%
IX. sorból: értékelési különbözet	0	0	0,00%
PÉNZÜGYI MŰVELETEK EREDMÉNYE (VIII.-IX.)	-1	1 172	-117200,00%
ADÓZÁS ELŐTTI EREDMÉNY (±C.±D.)	1 251	9 441	754,68%

Bevételi források bemutatása

Város-Kép Nonprofit Kft.

ÖSSZES			
	2025.évi terv	2025.12.31. tényadat	2025.12.31 tényadat/2025. évi terv
A. Belföldi értékesítés árbevétele (I+II)	489 360	517 246	105,70%
I. Önkormányzati szolgáltatás vásárlás ellenértéke	356 360	356 360	100,00%
Nyíregyházi Napló lapfelület	104 560	104 560	100,00%
Nyíregyházi Televízió közéleti műsorgyártás	162 000	162 000	100,00%
www.hellonyiregyhaza.hu	10 000	10 000	100,00%
www.nyiregyhaza.hu közösségi média kezelése	24 800	24 800	100,00%
Városmarketing-kommunikáció szolgáltatás	55 000	55 000	100,00%
II. Önkormányzaton kívüli piaci bevételek (1+2)	133 000	160 886	120,97%
1. Médiareklám bevételek	102 000	113 821	111,59%
Nyíregyházi Napló sajtótermék hirdetés értékesítés	31 000	30 375	97,98%
Nyíregyházi Televízió reklám spot/riport értékesítés	25 000	36 466	145,86%
Szabadtéri reklámhordozó - Közterületi reklámhely értékesítés (ESMA, óriásplakát)	46 000	46 980	102,13%
2. Médiaszolgáltatás bevétele	31 000	47 065	151,82%
Nyíregyházi Televízió MTVA műsorgyártás	18 000	21 930	121,83%
Online iroda - www.nyiregyhaza.hu web, képűjság, plakát értékesítés	13 000	13 167	101,28%
Projekt nyilvánosság biztosításának ellenértéke	0	11 968	0,00%
B. Egyéb bevételek	7 327	13 531	184,67%
TVAllando - Híradó támogatás 2023-80/2023	880	880	100,00%
TVAllando - Híradó támogatás 2025-21/2025	4 120	4 120	100,00%
TVAllando - Híradó támogatás 2025.08.01-	880	0	0,00%
Egyéb bevétel, ker.kül.	0	4	0,00%
Bértámogatás	0	1 444	0,00%
Térítésmentes tul.átruházás	0	5 636	0,00%
TOP-7.1.1-16-H-067-2-09 "Nyíregyháza térinstalláció, fejl. célú tartalék visszaírása	1 447	1 447	100,00%
C. Pénzügyi műveletek bevétele	0	1 223	0,00%
Pénzügyi műv. bevétele - árfolyamnyereség	0	1 223	0,00%
Bevételek összesen (A+B+C)	496 687	532 000	107,11%

Költségek- ráfordítások alakulása			
Város-Kép Nonprofit Kft.			
ÖSSZES			
	2025.évi terv	2025.12.31. tényadat	2025.12.31 várható tényadat/2025. évi terv
I. ANYAGKÖLTSÉG összesen	12 380	14 677	118,55%
Áramdíj - antenna	3 300	3 200	96,97%
Üzemanyagok	2 400	2 369	98,71%
Egy éven belül elhaszn. anyagi eszközök	4 000	4 610	115,25%
Nyomtatvány, irodaszer beszerzése	600	447	74,50%
Tisztítószeres költségei	60	20	33,33%
Kiadványok, szakkönyv, folyóirat	20	0	0,00%
Egyéb anyag költségek	2 000	4 031	201,55%
II. IGÉNYBE VETT SZOLGÁLTATÁSOK KÖLTSÉGEI összesen	195 160	193 534	99,17%
Szakkönyv, folyóirat előfizetése	75	69	92,00%
Bérelti díjak	11 500	11 420	99,30%
Hirdetés-, reklámköltség (színház, Telekom, Facebook hirdetés)	1 700	3 492	205,41%
Javítási, karbantartási költségek	5 000	4 327	86,54%
Városmarketinghez kapcsolódó hirdetés, reklám költség	7 500	6 550	87,33%
Oktatási, továbbképzési költségek (tűz- és munkavédelem, köt. továbbképzés)	250	249	99,60%
Utazási és kiküldetési költségek	70	616	880,00%
Postai, távközlési költségek	1 200	1 227	102,25%
Távhődíj	2 400	2 306	96,08%
Vásár, kiállítás, rendezvény költségek – önk. marketing költség	0	0	0,00%
Számviteli, könyvvizsgálói szolg. Díja, adatvédelmi tisztviselő NISZ	1 400	1 832	130,86%
Érdekvédelmi szervezetek tagdíja	250	246	98,40%
Reklámszervezői jutalék	7 000	8 215	117,36%
Hulladékszállítás	175	175	100,00%
Pályázati díj /MARKETING	0	96	0,00%
Takarítás	2 520	2 520	100,00%
Műsorgyártási költség	7 800	9 080	116,41%
Újságírói szolgáltatás	800	872	109,00%
Weboldalak, közösségi média üzemeltetése	14 700	14 647	99,64%
Nyomda ktg.	63 994	57 270	89,49%
Műsorszórás frekv. haszn. díj Nemz. Média, Magyar Telekom műsorelosztás	885	652	73,67%
Lapterjesztés, lapellenőrzés	17 121	16 064	93,83%
Éjszakai portaszolgálat	6 000	6 329	105,48%
Fotóriporter szolgáltatás	9 200	8 720	94,78%
Internet	3 200	3 509	109,66%

	2025.évi terv	2025.12.31. tényadat	2025.12.31 várható tényadat/2025. évi terv
Ügyvédi díj	120	160	133,33%
Projekt igénybevett/egyéb igénybevett szolgáltatás	0	0	0,00%
Városmarketing-kommunikáció igénybevett szolgáltatás-pályázati díj	22 000	25 921	117,82%
Egyéb igénybevett szolgáltatás	8 300	6 970	83,98%
III. EGYÉB SZOLGÁLTATÁSOK KÖLTSÉGEI összesen	7 500	10 144	135,25%
Illetékek	1 100	1 411	128,27%
Pénzügyi szolg-i díjak, bankkölts.	2 900	3 526	121,59%
Biztosítási díjak	1 500	1 608	107,20%
Jogdíj Mahasz, Artisjus, tagsági díj	2 000	3 599	179,95%
IV. ELÁBÉ összesen	0	496	0,00%
Eladott áruk beszerzési értéke	0	496	0,00%
Közvetített szolgáltatások	0	0	0,00%
ANYAGJELLEGŰ RÁFORDÍTÁSOK ÖSSZESEN (I+II+III+IV)	215 040	218 851	101,77%
BÉRKÖLTSÉG	199 077	201 491	101,21%
Munkavállalók munkabér költsége	170 519	174 486	102,33%
Nem rendszeres jövedelem (MTVA)	6 600	8 957	135,71%
Jutalom	21 915	17 918	81,76%
Egyszerűsített fogl. bérköltsége	43	130	302,33%
SZEMÉLYI JELLEGŰ EGYÉB KIFIZETÉSEK	26 610	37 157	139,64%
Betegszabadság	500	624	124,80%
Cafetéria	8 100	8 288	102,32%
Foglalkozás-egészségügyi szolg.	162	175	108,02%
Reprezentációs költségek	2 000	4 780	239,00%
Egyéb természetbeni juttatás/csekély értékű ajándék	900	935	103,89%
Egyéb szem.j.kif.megb.d.tisztségvis.jutt. FEB	13 010	19 842	152,51%
Foglalkoztatót terhelő táppénz hjárulás	0	0	0,00%
Egyes meghatározott jutt. Szja - Reprezentáció, üzleti ajándék után	513	1 020	198,83%
Béren kívüli juttatás utáni Szja	1 215	1 243	102,30%
Cégtelefon Szja	210	250	119,05%
BÉRJÁRULÉKOK	25 008	25 506	101,99%
Fizetendő szociális hozzáj. adó	21 326	22 065	103,47%
Béren kívüli juttatás utáni EHO utalvány, Reprezentáció, üzleti ajándék, cégtelefon után	0	0	0,00%
Rehabilitációs hj.	3 664	3 402	92,85%
EKHÓ	0	0	0,00%
Egyszerűsített fogl. közterhe	18	39	216,67%

	2025.évi terv	2025.12.31. tényadat	2025.12.31 várható tényadat/2025. évi terv
SZEMÉLYI JELLEGŰ RÁFORDÍTÁSOK ÖSSZESEN	250 695	264 154	105,37%
VI. ÉRTÉKCSÖKKENÉS	16 000	23 321	145,76%
Tárgyévi értékcsökkenés	16 000	23 321	145,76%
VII. EGYÉB RÁFORDÍTÁSOK összesen	13 700	16 182	118,12%
Késedelmi pótlék, önellenőrzési pótlék, munkaügyi kártérítés	0	0	0,00%
Késedelmi kamatok	0	16	0,00%
Eladott áruk beszerzési értéke	0	0	0,00%
Hiányzó, megsemmisült kiv. Immat.eszk. , t.eszk.kiv.ért	0	0	0,00%
T.eszk. ellenérték arányában megoszt.áfa	400	163	40,75%
Ktg-ek ellenérték arányában megoszt. áfa	1 100	1 234	112,18%
Cégautó adó	1 200	1 152	96,00%
Gépjármű súlyadó, helyi iparüzési adó, innovációs járulék társasági adó, KATA különadó	11 000	11 670	106,09%
Behajthatatlan követelés leírt összege	0	0	0,00%
Követelések elszámolt értékvesztése	0	0	0,00%
Egyéb ráfordítások	0	1	0,00%
Kellékszavatosság	0	1 946	0,00%
Iparkamarai tagdíj	0	0	0,00%
VIII. PÉNZÜGYI MŰVELETEK RÁFORDÍTÁSAI	1	51	5100,00%
Fizetendő kamatok, kamatjell. ráford.	0	0	0,00%
Dev. és valutakészl. átváltási árf.veszt.	1	51	5100,00%
Köv.köt-ek pü. rendezett árfolyamveszt.	0	0	0,00%
RÁFORDÍTÁSOK ÖSSZESEN	13 701	16 233	118,48%
ÖSSZESEN KÖLTSÉGEK + RÁFORDÍTÁSOK	495 436	522 559	105,47%

IV.sz. melléklet: Egyszerűsített éves beszámoló mérlege „A” változat

Adószám: 18796647-2-15
Cégbíróság: Nyíregyházi Törvényszék Cégbírósága
Cégjegyzék szám: 15-09-073822

Város-Kép Szolgáltató Nonprofit Korlátolt Felelősségű Társaság

4400 Nyíregyháza, Szabadság tér 9.

Egyszerűsített éves beszámoló mérlege "A" változat

A mérleg fordulónapja: 2025. december 31.
Beszámolási időszak: 2025. január 01. - 2025. december 31.

Nyíregyháza, 2026. március 31.



A gazdálkodó képviselője



[EsBo program]

Egyszerűsített éves beszámoló mérlege "A" változat

A mérleg fordulónapja: 2025. december 31.

	1000HUF	Előző év	Előző évek módosítása	Tárgyév
A.	Befektetett eszközök	48 902	0	51 988
A.I.	Immateriális javak	854	0	1 000
A.II.	Tárgyi eszközök	48 048	0	50 988
A.III.	Befektetett pénzügyi eszközök	0	0	0
A.IV.	Halasztott adókövetelés	0	0	0
B.	Forgóeszközök	166 957	0	186 923
B.I.	Készletek	0	0	0
B.II.	Követelések	26 756	0	24 751
B.III.	Értékpapírok	0	0	0
B.IV.	Pénzeszközök	140 201	0	162 172
C.	Aktív időbeli elhatárolások	15 637	0	20 429
	ESZKÖZÖK (AKTIVÁK) ÖSSZESEN	231 496	0	259 340
D.	Saját tőke	176 966	0	185 448
D.I.	Jegyzett tőke	37 200	0	37 200
D.II.	Jegyzett, de még be nem fizetett tőke (-)	0	0	0
D.III.	Tőketartalék	28 746	0	28 746
D.IV.	Eredménytartalék	109 350	0	109 604
D.V.	Lekötött tartalék	0	0	1 415
D.VI.	Értékelési tartalék	0	0	0
D.VII.	Adózott eredmény	1 670	0	8 483
E.	Céltartalékok	0	0	0
F.	Kötelezettségek	37 212	0	47 965
F.I.	Hátrasorolt kötelezettségek	0	0	0
F.II.	Hosszú lejáratú kötelezettségek	0	0	0
F.III.	Rövid lejáratú kötelezettségek	37 212	0	47 965
G.	Passzív időbeli elhatárolások	17 318	0	25 927
	FORRÁSOK (PASSZIVÁK) ÖSSZESEN	231 496	0	259 340

V. sz. melléklet: Egyszerűsített éves beszámoló eredménykimutatás

Adószám: 18796647-2-15
Cégbíróság: Nyíregyházi Törvényszék Cégbírósága
Cégjegyzék szám: 15-09-073822

Város-Kép Szolgáltató Nonprofit Korlátolt Felelősségű Társaság

4400 Nyíregyháza, Szabadság tér 9.

Egyszerűsített éves beszámoló eredménykimutatása (összki költség eljárással)

A mérleg fordulónapja: 2025. december 31.
Beszámolási időszak: 2025. január 01. - 2025. december 31.

Nyíregyháza, 2026. március 31.



A gazdálkodó képviselője



[EsBo program]

Egyszerűsített éves beszámoló eredménykimutatása (összköltség eljárással)

A mérleg fordulónapja: 2025. december 31.

	1000HUF	Előző év	Előző évek módosítása	Tárgyév
I.	Értékesítés nettó árbevétele	492 482	0	517 246
II.	Aktivált saját teljesítmények értéke	0	0	0
III.	Egyéb bevételek	20 131	0	13 531
IV.	Anyagjellegű ráfordítások	237 508	0	218 851
V.	Személyi jellegű ráfordítások	242 041	0	264 154
VI.	Értékcsökkenési leírás	15 936	0	23 321
VII.	Egyéb ráfordítások	14 533	0	16 182
A.	ÜZEMI (ÜZLETI) TEVÉKENYSÉG EREDMÉNYE (I+II+III-IV-V-VI-VII. sor)	2 595	0	8 269
VIII.	Pénzügyi műveletek bevételei	0	0	1 223
IX.	Pénzügyi műveletek ráfordításai	2	0	51
B.	PÉNZÜGYI MŰVELETEK EREDMÉNYE (VIII-IX. sor)	-2	0	1 172
C.	ADÓZÁS ELŐTTI EREDMÉNY (+A+B)	2 593	0	9 441
X.	Adófizetési kötelezettség	923	0	958
X/1.	Halasztott adókülönbözlet (+-)	0	0	0
D.	ADÓZOTT EREDMÉNY (+C-X+X/1)	1 670	0	8 483

VI. Kiegészítő melléklet/Elemzések

Adószám: 18796647-2-15
Cégbíróság: Nyíregyházi Törvényszék Cégbírósága
Cégjegyzék szám: 15-09-073822

Város-Kép Szolgáltató Nonprofit Korlátolt Felelősségű Társaság

4400 Nyíregyháza, Szabadság tér 9.

Kiegészítő melléklet

2025.

Fordulónap: 2025. december 31.
Beszámolási időszak: 2025. január 01. - 2025. december 31.

Nyíregyháza, 2026. március 31.



A gazdálkodó képviselője



[EsBo program]

Tartalomjegyzék

1. **A gazdálkodó bemutatása**
 - 1.1. Alakulás, célok, küldetés
2. **A számviteli politika alkalmazása**
 - 2.1. A könyvvezetés és a beszámoló pénzneme
 - 2.2. Alkalmazott számviteli szabályok
 - 2.3. Beszámoló választott formája és típusa
 - 2.4. Mérlegkészítés választott időpontja
 - 2.5. Jelentős összegű hibák értelmezése
 - 2.6. Jelentős összegű különbözetek értelmezése
 - 2.7. Jelentős összhatás értelmezése
 - 2.8. Devizás tételek értékelése
 - 2.9. Értékcsökkenési leírás elszámolása
 - Értékcsökkenési leírás módja
 - Értékcsökkenés elszámolásának gyakorisága
 - Kisértékű eszközök értékcsökkenési leírása
 - Nem jelentős maradványérték
 - Terven felüli értékcsökkenés elszámolása
 - Értékcsökkenési leírás elszámolásának változása
 - 2.10. Értékvesztések elszámolása
 - 2.11. Visszairások alkalmazása
 - 2.12. Értékhelyesbítések alkalmazása
 - 2.13. Valós értéken történő értékelés
 - 2.14. Alapítás-átszervezés költségei
 - 2.15. Kísérleti fejlesztés aktiválása
 - 2.16. Vásárolt készletek értékelése
 - 2.17. Készültségi fok meghatározásának módszere
 - 2.18. Teljesítési fok meghatározásának módszere
 - 2.19. Céltartalék-képzés szabályai
 - 2.20. Leltározási szabályok
 - 2.21. Pénzkezelési szabályok
 - 2.22. Önköltségszámítás szabályai
3. **Elemzések**
 - 3.1. Adatok változása
 - 3.2. Mérlegtételek megoszlása
 - 3.3. Vagyoni helyzet
 - 3.4. Likviditás és fizetőképesség
 - 3.5. Jövedelmezőség
4. **Mérleghez kapcsolódó kiegészítések**
 - 4.1. Előző évek módosítása
 - 4.2. Nem látszó jövőbeni fizetési kötelezettségek
 - 4.3. Egyéb lényeges mérlegen kívüli tételek
 - 4.4. Befektetett eszközök
 - Immateriális javak jelentős tételei
 - Tárgyi eszközök jelentős tételei
 - Befektetett pénzügyi eszközök jelentős tételei
 - Tartósan adott kölcsönök kapcsolt (anya-, leány- vagy közös vezetésű) vállalkozásokban
 - 4.5. Forgóeszközök
 - Készletek jelentős tételei
 - Követelések jelentős tételei
 - Követelések kapcsolt (anya-, leány- vagy közös vezetésű) vállalkozással szemben
 - Értékpapírok jelentős tételei
 - Pénzeszközök jelentős tételei
 - 4.6. Aktív időbeli elhatárolások
 - Aktív időbeli elhatárolások jelentős tételei

- 4.7. Saját tőke
 - Visszavásárolt saját tizletrészek
 - Értékelési tartalék jelentős tételei
 - Értékhelyesbítések alakulása
 - Értékhelyesbítéssel érintett eszközök
 - Valós értékelés bemutatása
 - 4.8. Céltartalékok
 - Céltartalékok jelentős tételei
 - 4.9. Kötelezettségek
 - Öt évnél hosszabb lejáratú kötelezettségek
 - Hátrasorolt kötelezettségek jelentős tételei
 - Hátrasorolt kötelezettségek kapcsolt (anya-, leány- vagy közös vezetésű) vállalkozással szemben
 - Hosszú lejáratú kötelezettségek jelentős tételei
 - Tartós kötelezettségek kapcsolt (anya-, leány- vagy közös vezetésű) vállalkozással szemben
 - Rövid lejáratú kötelezettségek jelentős tételei
 - Rövid lejáratú kötelezettségek kapcsolt (anya-, leány- vagy közös vezetésű) vállalkozással szemben
 - 4.10. Passzív időbeli elhatárolások
 - Passzív időbeli elhatárolások jelentős tételei
- 5. Eredménykimutatáshoz kapcsolódó kiegészítések**
- 5.1. Előző évek módosítása
 - 5.2. Összehasonlíthatóság
 - 5.3. Bevételek
 - Bevételek alakulása
 - Árbevétel jelentős tételei
 - Aktivált saját teljesítmények jelentős tételei
 - Egyéb bevételek jelentős tételei
 - Pénzügyi műveletek bevételei jelentős tételei
 - Kivételes nagyságú vagy előfordulású bevételek
 - 5.4. Ráfordítások
 - Ráfordítások alakulása
 - Anyagjellegű ráfordítások jelentős tételei
 - Személyi jellegű ráfordítások jelentős tételei
 - Egyéb ráfordítások jelentős tételei
 - Pénzügyi műveletek ráfordításai jelentős tételei
 - Kivételes nagyságú vagy előfordulású költségek és ráfordítások
- 6. Tájékoztató adatok**
- 6.1. Kapcsolt felekkel bonyolított ügyletek
 - 6.2. Vezető tisztségviselők előlegei, kölcsönei, garanciái
 - 6.3. Könyvvizsgáló által felszámított díjak
 - 6.4. Létszámadatok
 - 6.5. Környezetvédelmi sajátosságok

1. A gazdálkodó bemutatása

1.1. Alakulás, célok, küldetés

A Város-Kép Nonprofit Kft. 1996. évben alakult. Létrehozásának célja, hogy az erőforrások fejlesztésével, bővítésével, a működés optimalizálásával a piaci részesedés növekedjen, a jövedelmezőség megfelelő szintű legyen, a vagyon gyarapodjon.

2. A számviteli politika alkalmazása

2.1. A könyvvizetés és a beszámoló pénzneme

A könyvek vezetése magyar forintban történik, a beszámolóban az adatok eltérő jelölés hiányában ezer forintban kerülnek feltüntetésre.

2.2. Alkalmazott számviteli szabályok

Jelen beszámoló a hatályos magyar számviteli előírások és a Város-Kép Nonprofit Kft. kialakított számviteli politikája szerint került összeállításra, a törvény előírásaitól való eltérésre okot adó körülmény nem merült fel.

2.3. Beszámoló választott formája és típusa

A Város-Kép Nonprofit Kft. a tárgyidőszakra az előző üzleti évhez hasonlóan egyszerűsített éves beszámolót készít.

Az eredmény megállapításának választott módja az előző üzleti évhez hasonlóan: 'Összköltség eljárás'.

A Város-Kép Nonprofit Kft. az előző üzleti évhez hasonlóan a beszámolóban a mérleget 'A' változatban állította össze.

2.4. Mérlegkészítés választott időpontja

A mérlegkészítés időpontjái ismertté vált, a tárgyévet vagy az előző éveket érintő gazdasági események, körülmények hatásait a beszámoló tartalmazza. A mérlegkészítés választott időpontja: 03.31.

2.5. Jelentős összegű hibák értelmezése

Jelentős összegűnek minősül az üzleti évben feltárt, egy üzleti évre vonatkozó hibák hatása, ha a saját tőke változásai abszolút értékének együttes összege a vizsgált üzleti évre készített beszámoló eredeti mérlegfőösszegének 2%-át, de legalább az 1 MFt, vagy ennek megfelelő devizaösszeget meghaladja. Ebben az esetben a feltárt hibák hatása a tárgyévi beszámolóban nem a tárgyévi adatok között, hanem elkülönítetten, előző évek módosításaként kerül bemutatásra.

2.6. Jelentős összegű különbözetek értelmezése

Amennyiben a számviteli politika más része eltérően nem rendelkezik, úgy az egyes tételeknél jelentős összegű az 1 MFt-ot, vagy ennek megfelelő devizaösszeget meghaladó összeg minősül. A fogalom alkalmazása az előző üzleti évhez képest nem változott.

2.7. Jelentős összhatás értelmezése

Amennyiben a számviteli politika más része eltérően nem rendelkezik, úgy a tételenként nem jelentős különbözeteit is figyelembe kell venni, ha a különbözeteik összehatása által valamely mérleg- vagy eredménykimutatás sor értéke 1 MFT-ot, vagy ennek megfelelő devizaösszeget meghaladó értékben változik. A fogalom alkalmazása az előző üzleti évhez képest nem változott.

2.8. Devizás tételek értékelése

A beszámoló devizanemétől eltérő pénzürtékre szóló, vagy idegen deviza alapú eszközök és kötelezettségek, - kivéve a beszámoló devizaneméért vásárolt valutát, devizát - valamint bevételek és ráfordítások értékének meghatározása egységesen - a jogszabály által megengedett kivételekkel a számviteli politikában rögzített módon való eltéréssel - a Magyar Nemzeti Bank által közzétett, hivatalos devizaárfolyamon történik.

A devizás tételek értékelése az előző üzleti évhez képest nem változott.

2.9. Értékcsökkenési leírás elszámolása

Értékcsökkenési leírás módja

Az évenként elszámolandó értékcsökkenés megtervezése - az egyedi eszköz várható használata, ebből adódó élettartama, fizikai és erkölcsi avulása, az egyéb körülmények és a tervezett maradványérték figyelembevételével - általában az eszköz bekerülési (bruttó) értékének arányában történik. Az értékcsökkenési leírás elszámolása időarányosan (lineáris leírási módszerrel) történik.

Értékcsökkenés elszámolásának gyakorisága

Az értékcsökkenési leírás elszámolására - mind a főkönyvben, mind a kapcsolódó analitikákban - üzleti évenként egy alkalommal kerül sor, kivéve a kivezetett eszközök terv szerinti törtévi értékcsökkenését, mely a kivezetéskor elszámolásra kerül. Terven felüli értékcsökkenési leírás elszámolás az azt megalapozó eseménnyel egyidejűleg vagy a fordulónapi értékelés keretében történik.

Kisértékű eszközök értékcsökkenési leírása

A 200 EFT, vagy ennek megfelelő devizaösszeg alatti egyedi bekerülési értékkel bíró vagyoni értékű jogok, szellemi termékek, tárgyi eszközök bekerülési értéke a használatbavételkor értékcsökkenési leírásaként egy összegben elszámolásra kerül. Ebben az esetben az értékcsökkenési leírást tervezni nem kell.

Nem jelentős maradványérték

A maradványérték nulla összeggel vehető figyelembe az értékcsökkenési leírás tervezése során, ha az eszköz hasznos élettartama végén várhatóan realizálható értéke valószínűsíthetően nem haladja meg a 100 EFT-ot, vagy az ennek megfelelő devizaösszeget.

Terven felüli értékcsökkenés elszámolása

Terven felüli értékcsökkenési leírás elszámolása szempontjából a könyv szerinti érték akkor haladja meg jelentősen a piaci értéket, ha az egyes tételek esetében a különbözet meghaladja a 100 EFT-ot, vagy az ennek megfelelő devizaösszeget.

Értékcsökkenési leírás elszámolásának változása

Az értékcsökkenési leírás elszámolásának módjában, az alkalmazott eljárásokban az esetleges jogszabályi változásokon túl, saját hatáskörben meghozott számviteli politikai döntések miatt további változások az előző üzleti évhez képest nem történtek.

2.10. Értékvesztések elszámolása

Értékvesztés elszámolására - az előző üzleti évhez hasonlóan - akkor kerül sor, ha a könyv szerinti értékhez

képest az egyes tételek esetében a veszteség-jellegű különbözet tartós és jelentős. Jelentősnek minősül a 100 EFT-ot, vagy az ennek megfelelő devizaösszeget meghaladó különbözet.

2.11. Visszaírások alkalmazása

A terven felüli értékcsökkenési leírás és az elszámolt értékvesztések visszaírása az általános szabályok szerint történik.

2.12. Értékhelyesbítések alkalmazása

A Város-Kép Nonprofit Kft. az értékhelyesbítés lehetőségével nem kíván élni, így a mérlegben sem értékhelyesbítés, sem értékhelyesbítés értékelési tartaléka nem szerepel.

2.13. Valós értéken történő értékelés

A Város-Kép Nonprofit Kft. a valós értéken történő értékelés lehetőségével nem kíván élni, így a mérlegben ehhez kapcsolódóan sem értékelési különbözet, sem valós értékelés értékelési tartaléka nem szerepel, az eredménykimutatás ehhez kapcsolódóan értékelési különbözetet nem tartalmaz.

2.14. Alapítás-átszervezés költségei

Az alapítás-átszervezés költségei nem kerülnek aktiválásra az immateriális javak között, azok - az előző üzleti évhez hasonlóan - a tárgyidőszakban költségként számolandók el.

2.15. Kísérleti fejlesztés aktiválása

A Város-Kép Nonprofit Kft. a kísérleti fejlesztés költségei aktiválásának lehetőségével nem kíván élni, azokat - az előző üzleti évhez hasonlóan - minden esetben a tárgyidőszak költségei között számolja el.

2.16. Vásárolt készletek értékelése

A vásárolt készletek - az előző üzleti évhez hasonlóan - a mérlegben a tényleges bekerülési értékben jelennek meg.

2.17. Készültségi fok meghatározásának módszere

A befejezetlen termelés, befejezetlen szolgáltatás készültségének mértéke a már elvégzett tevékenységeknek a félkész termék, illetve a késztermék (kész szolgáltatás) előállításához elvégzendő összes tevékenységhez viszonyított arányában kerül meghatározásra.

Ennek az arálynak a meghatározásához az adott termék/szolgáltatás előállítására leginkább jellemző, megfelelő, mért és nyilvántartott (ennek hiányában kalkulált vagy becsült), elsősorban naturális mutatók szolgálnak alapul.

2.18. Teljesítési fok meghatározásának módszere

Az értékesítés nettó árbevételéhez kapcsolódóan a szerződés elszámolási egységére meghatározott mérték (teljesítési fok) a ténylegesen elvégzett munkáknak az elvégzendő összes munkához viszonyított arányában kerül meghatározásra.

Az arányosítás során a munkák az adott termék/szolgáltatás előállítására leginkább jellemző, megfelelő, mért és nyilvántartott (ennek hiányában kalkulált vagy becsült), elsősorban naturális mutatók alapján kerülnek számbavételre.

2.19. Céltartalék-képzés szabályai

A Város-Kép Nonprofit Kft. garanciális és egyéb kötelezettségek fedezetére, valamint a várható, jelentős, időszakonként ismétlődő jövőbeni költségekre céltartalékot az általános szabályok szerint képez.

2.20. Leltározási szabályok

Az eszközök és források leltározása az eszközök és források leltárkészítési szabályzata szerint, az általános szabályoknak megfelelően történik, a leltározás szabályai az előző üzleti évhez képest nem változtak.

2.21. Pénzkezelési szabályok

A pénzkezelés a számviteli politika részeként kialakított pénzkezelési szabályzatban előírt szabályok szerint történik, a pénzkezelés szabályai az előző üzleti évhez képest nem változtak.

2.22. Önköltségszámítás szabályai

Nagyságrendi mentesítés alapján a Város-Kép Nonprofit Kft. az önköltségszámítás rendjét nem szabályozta. Az önköltség meghatározása az általános szabályok szerint, utókalkulációval történik.

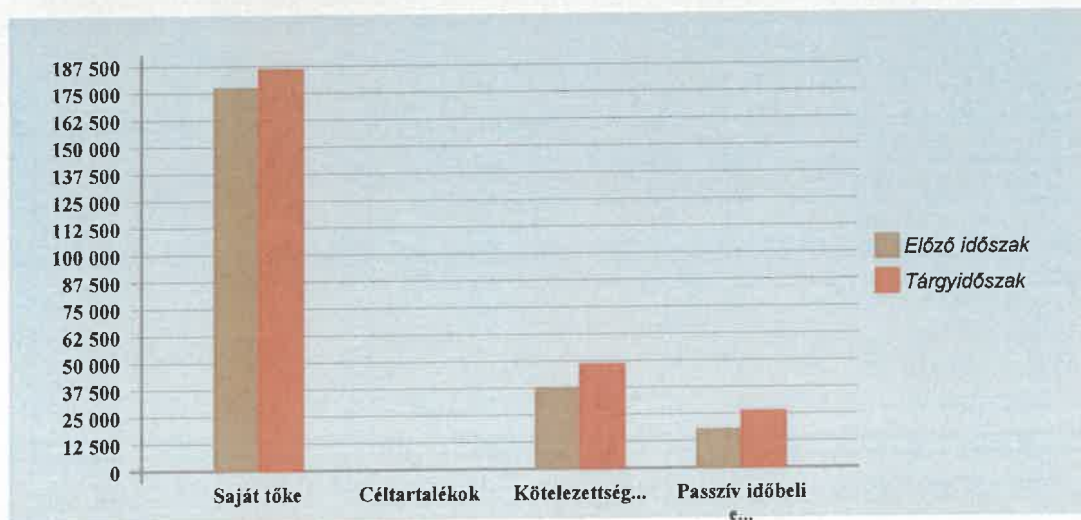
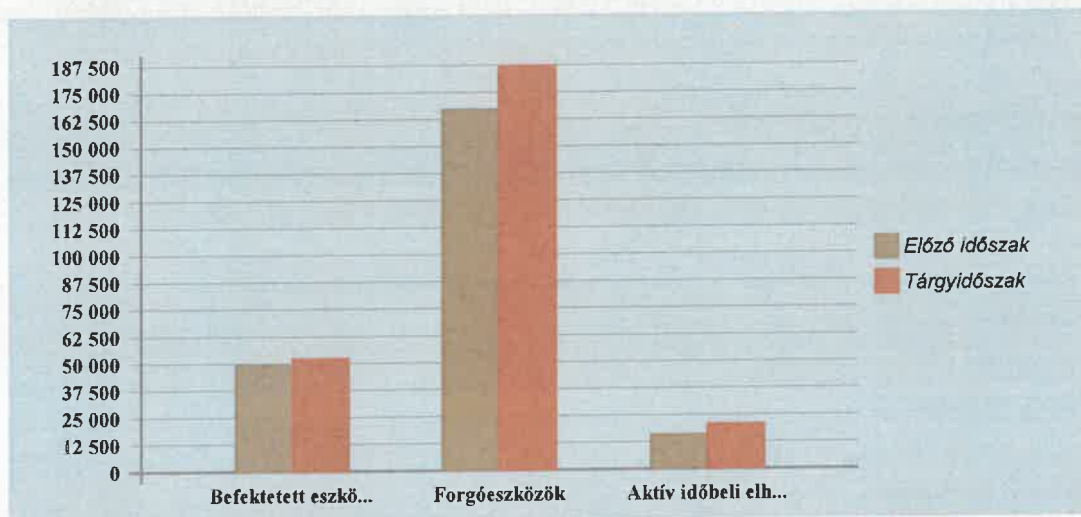
3. Elemzések

3.1. Adatok változása

Mérlegadatok változása

	1000HUF	Előző időszak	Tárgyidőszak	Abszolút változás	
A.	Befektetett eszközök	48 902	51 988	3 086	↗
A.I.	Immateriális javak	854	1 000	146	↗
A.II.	Tárgyi eszközök	48 048	50 988	2 940	↗
A.III.	Befektetett pénzügyi eszközök	0	0	0	→
A.IV.	Halasztott adókövetelés	0	0	0	→
B.	Forgóeszközök	166 957	186 923	19 966	↗
B.I.	Készletek	0	0	0	→
B.II.	Követelések	26 756	24 751	-2 005	↘
B.III.	Értékpapírok	0	0	0	→
B.IV.	Pénzeszközök	140 201	162 172	21 971	↗
C.	Aktív időbeli elhatárolások	15 637	20 429	4 792	↗
	ESZKÖZÖK (AKTIVÁK) ÖSSZESEN	231 496	259 340	27 844	↗
D.	Saját tőke	176 966	185 448	8 482	↗
D.I.	Jegyzett tőke	37 200	37 200	0	→
D.II.	Jegyzett, de még be nem fizetett tőke (-)	0	0	0	→
D.III.	Tőketartalék	28 746	28 746	0	→
D.IV.	Eredménytartalék	109 350	109 604	254	↗
D.V.	Lekötött tartalék	0	1 415	1 415	↑
D.VI.	Értékelési tartalék	0	0	0	→
D.VII.	Adózott eredmény	1 670	8 483	6 813	↗
E.	Céltartalékok	0	0	0	→

	1000HUF	Előző időszak	Tárgyidőszak	Abszolút változás	
F.	Kötelezettségek	37 212	47 965	10 753	↗
F.I.	Hátrasorolt kötelezettségek	0	0	0	→
F.II.	Hosszú lejáratú kötelezettségek	0	0	0	→
F.III.	Rövid lejáratú kötelezettségek	37 212	47 965	10 753	↗
G.	Passzív időbeli elhatárolások	17 318	25 927	8 609	↗
	FORRÁSOK (PASSZIVÁK) ÖSSZESEN	231 496	259 340	27 844	↗



Eredménykimutatás adatainak változása

	1000HUF	Előző időszak	Tárgyidőszak	Változás %-ban	
I.	Értékesítés nettó árbevétele	492 482	517 246	5.03	↗
II.	Aktivált saját teljesítmények értéke	0	0	0.00	→
III.	Egyéb bevételek	20 131	13 531	-32.79	↘
IV.	Anyagjellegű ráfordítások	237 508	218 851	-7.86	↘

	1000HUF	Előző időszak	Tárgyidőszak	Változás %-ban	
V.	Személyi jellegű ráfordítások	242 041	264 154	9.14	↗
VI.	Értécsökkenési leírás	15 936	23 321	46.34	↗
VII.	Egyéb ráfordítások	14 533	16 182	11.35	↗
A.	ÜZEMI (ÜZLETI) TEVÉKENYSÉG EREDMÉNYE	2 595	8 269	218.65	↗
VIII.	Pénzügyi műveletek bevételei	0	1 223	100.00	↑
IX.	Pénzügyi műveletek ráfordításai	2	51	2 450.00	↗
B.	PÉNZÜGYI MŰVELETEK EREDMÉNYE	-2	1 172	58 700.00	↗
C.	ADÓZÁS ELŐTTI EREDMÉNY	2 593	9 441	264.10	↗
X.	Adófizetési kötelezettség	923	958	3.79	↗
X/1.	Halasztott adókülönbözet	0	0	0.00	→
D.	ADÓZOTT EREDMÉNY	1 670	8 483	407.96	↗

3.2. Mérlegtételek megoszlása

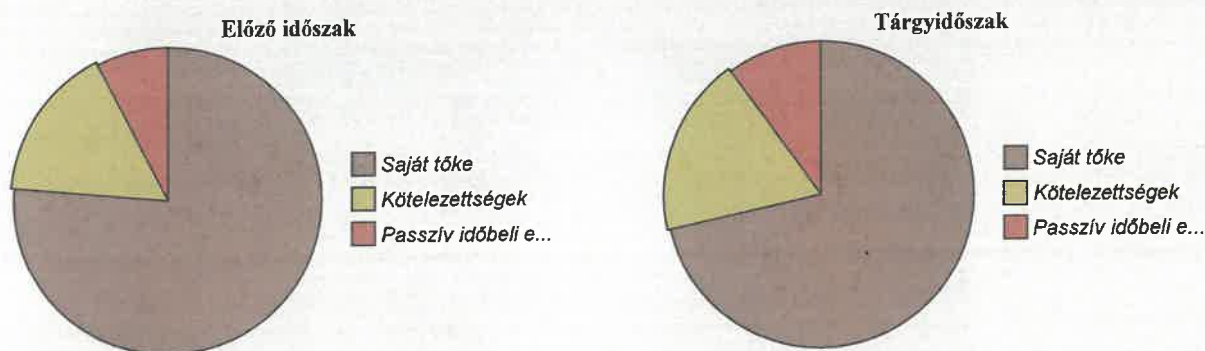
Eszközök összetétele és annak változása

Eszközök (adatok %-ban)	Előző időszak	Tárgyidőszak
Befektetett eszközök	21.13	20.05
Immateriális javak	0.37	0.39
Tárgyi eszközök	20.76	19.66
Befektetett pénzügyi eszközök	0.00	0.00
Halasztott adókövetelés	0.00	0.00
Forgóeszközök	72.12	72.07
Készletek	0.00	0.00
Követelések	11.56	9.54
Értékpapírok	0.00	0.00
Pénzeszközök	60.56	62.53
Aktív időbeli elhatárolások	6.75	7.88
ESZKÖZÖK ÖSSZESEN	100.00	100.00



Források összetétele és annak változása

Források (adatok %-ban)	Előző időszak	Tárgyidőszak
Saját tőke	76.45	71.50
Jegyzett tőke	16.07	14.34
Jegyzett, de be nem fizetett tőke	0.00	0.00
Tőketartalék	12.42	11.08
Eredménytartalék	47.24	42.26
Lekötött tartalék	0.00	0.55
Értékelési tartalék	0.00	0.00
Adózott eredmény	0.72	3.27
Céltartalékok	0.00	0.00
Kötelezettségek	16.07	18.50
Hátrasorolt kötelezettségek	0.00	0.00
Hosszú lejáratú kötelezettségek	0.00	0.00
Rövid lejáratú kötelezettségek	16.07	18.50
Passzív időbeli elhatárolások	7.48	10.00
FORRÁSOK ÖSSZESEN	100.00	100.00



3.3. Vagyoni helyzet

Befektetett eszközök fedezettsége

A befektetett eszközök záró állományát a saját tőke az előző évben 361.9 %-ban, a tárgyévben 356.7 %-ban fedezte.

Saját tőke változása

A saját tőke az előző évhez képest 8 482 E Ft értékkel, 4.8 %-kal növekedett. A saját tőkén belül a jegyzett tőke az előző évhez képest nem változott.

Tőkeerősség

A Város-Kép Nonprofit Kft. saját tőke aránya az összes forráson belül az előző évben 76.4 %, a tárgyévben 71.5 %. A gazdálkodó tőkeerőssége csökkent.

Tőkeszerkezeti mutató

A kötelezettségek az előző évben a saját tőke 21 %-át, a tárgyévben 25.9 %-át tették ki. A tőkeszerkezet az előző évhez képest a külső források felé tolódott el.

Kötelezettségek dinamikája

A Város-Kép Nonprofit Kft. kötelezettségei az előző évhez képest 10 753 Eft értékkel, 28.9 %-kal növekedtek. Ezen belül a rövid lejáratú kötelezettségek aránya nem változott.

3.4. Likviditás és fizetőképesség**Pénzeszközök változása**

A pénzeszközök állománya 21 971 Eft értékkel, 15.7 %-kal növekedett.

Likviditási gyorsráta

A rövid távú likviditást jellemző likviditási gyorsráta (a követelések, az értékpapírok, a pénzeszközök együttes értékének a rövid lejáratú kötelezettségekhez viszonyított aránya) értéke az előző évben 4.49 , a tárgyévben 3.9 volt. A gazdálkodás rövid távú finanszírozása biztosított.

Likvid eszközök aránya

A rövid távú likviditást befolyásoló eszközök aránya az összes eszközön belül az előző évben 72.1 %, a tárgyévben 72.1 % volt.

Hosszú távú likviditás

A hosszú távú likviditási ráta (a forgóeszközöknek a kötelezettségekhez viszonyított aránya) az előző évben 4.49 , a tárgyévben 3.9 volt. A hosszú távú likviditás gyengült.

Kötelezettségek és kinnlevőség

A kinnlevőség realizálásával a kötelezettségek 51.6 %-a teljesíthető.

Kötelezettségek és likvid eszközök

A fordulónapon a likvid eszközök (követelések, értékpapírok, pénzeszközök) teljes mértékben fedezték a kötelezettségeket.

Kötelezettségek és bevételek

Amennyiben az összes kötelezettség kizárólag árbevételből kerülne kiegyenlítésre, úgy erre 34 napi árbevétel nyújtana fedezetet.

3.5. Jövedelmezőség**Bevétel alakulása**

A gazdálkodó összes, teljes naptári évre számított bevétele az előző évben 512 613 Eft, a tárgyévben 532 000 Eft volt. Az összes bevétel az előző évhez képest 19 387 Eft értékkel, 3.8 %-kal növekedett.

Az árbevétel dinamikája

A gazdálkodó teljes naptári évre számított árbevétele az előző évben 492 482 Eft, a tárgyévben 517 246 Eft volt. Az árbevétel az előző évhez képest 24 764 Eft értékkel, 5 %-kal növekedett.

Vagyonarányos adózott eredmény (ROA)

Az adózott eredmény az előző évben a mérlegfőösszeg 0.7 %-át, a tárgyévben a 3.3 %-át teszi ki.

Jegyzett tőke arányos adózott eredmény

Az adózott eredmény és a jegyzett tőke aránya (a jegyzett tőke hozama) az előző évben 4.5 %, a tárgyévben 22.8 % volt.

Saját tőke arányos adózott eredmény (ROE)

Az adózott eredmény és a saját tőke aránya az előző évben 0.9 %, a tárgyévben 4.6 % volt.

Árbevétel arányos adózott eredmény

Ezer forint árbevételre jutó adózott eredmény az előző évben 3 Ft, a tárgyévben 16 Ft volt.

Bevétel arányos adózott eredmény

Az összes bevétel minden ezer forintjára az előző évben 3 Ft, a tárgyévben 16 Ft adózott eredmény jutott.

Befektetett eszközök hatékonysága

A befektetett eszközök nettó értékének minden ezer forintjára az előző évben 34 Ft, a tárgyévben 163 Ft adózott eredmény jutott.

Az élők munkája hatékonysága

Ezer forint személyi jellegű ráfordításra jutó adózott eredmény az előző évben 7 Ft, a tárgyévben 32 Ft volt.

Egy napra jutó árbevétel

A működés egy naptári napjára jutó árbevétel az előző évben 1 346 EFt, a tárgyévben 1 417 EFt volt.

Az adózott eredmény dinamikája

Az adózott eredmény az előző évben 1 670 EFt, a tárgyévben 8 483 EFt volt. Az előző évhez képest az adózott eredmény 6 813 EFt értékkel növekedett.

4. Mérleghez kapcsolódó kiegészítések**4.1. Előző évek módosítása**

A korábbi (lezárt) évekhez kapcsolódóan a tárgyévben ellenőrzés, önellenőrzés az előző év(ek)re vonatkozóan a mérlegkészítés napjáig megismert és nem vitatott, nem fellebbezett, illetve jogerőssé vált megállapítás miatti jelentős összegű hibát nem tárt fel.

4.2. Nem látszó jövőbeni fizetési kötelezettségek

Olyan, a mérlegben meg nem jelenő pénzügyi kötelezettség, amely a pénzügyi helyzet értékelése szempontjából jelentőséggel bír, a fordulónapon nem volt.

4.3. Egyéb lényeges mérlegen kívüli tételek

A Város-Kép Nonprofit Kft. pénzügyi helyzetének megítéléséhez szükséges, lényeges kockázatot vagy előnyt jelentő - mérlegen kívüli vagy a mérlegben nem szereplő további, a számviteli törvény által külön bemutatni nem rendelt, de bemutatást kívánó - tételek és megállapodások nincsenek.

4.4. Befektetett eszközök

Immateriális javak jelentős tételei

A mérlegben szereplő immateriális javak közül a jelentősnek minősülő tárgydíszaki tételek összege és azok - elnevezésének megfelelő - tartalma az alábbi táblázatban kerül bemutatásra:

Immateriális javak jelentős tételei (1000HUF)	Összeg
3. Vagyoni értékű jogok	717
4. Szellemi termékek	283

Tárgyi eszközök jelentős tételei

A mérlegben szereplő tárgyi eszközök közül a jelentősnek minősülő tárgydíszaki tételek összege és azok - elnevezésének megfelelő - tartalma az alábbi táblázatban kerülnek bemutatásra:

Tárgyi eszközök jelentős tételei (1000HUF)	Összeg
1. Ingatlanok és a kapcsolódó vagyoni értékű jogok	4 381
2. Műszaki berendezések, gépek, járművek	37 168
3. Egyéb berendezések, felszerelések, járművek	9 439

Befektetett pénzügyi eszközök jelentős tételei

A mérleg tárgydíszaki adatai között Befektetett pénzügyi eszköz nem szerepel.

Tartósan adott kölcsönök kapcsolt (anya-, leány- vagy közös vezetőségű) vállalkozásokban

A fordulónapon kapcsolt vállalkozásokban tartósan adott kölcsön jogcímen követelés anya- vagy leányvállalattal szemben nem állt fenn.

4.5. Forgóeszközök

Készletek jelentős tételei

A mérleg tárgydíszaki adatai között Készlet nem szerepel.

Követelések jelentős tételei

A mérlegben szereplő követelések közül a jelentősnek minősülő tárgydíszaki tételek összege és azok - elnevezésének megfelelő - tartalma az alábbi táblázatban kerül bemutatásra:

Követelések jelentős tételei (1000HUF)	Összeg
1. Követelések áruszállításból és szolgáltatásból (vevők)	7 918
2. Követelések kapcsolt vállalkozással szemben	16 472
6. Egyéb követelések	361

Követelések kapcsolt (anya-, leány- vagy közös vezetőségű) vállalkozással szemben

A fordulónapon a kapcsolt vállalkozásokkal szembeni követelések megoszlása az alábbi:

Kapcsolt vállalkozás típus (1000HUF)	Összeg
Anyavállalattal szemben fennálló követelés	16 472
Leányvállalattal (leányvállalatokkal) szemben fennálló követelés	0

Értékpapírok jelentős tételei

A mérleg tárgyidőszaki adatai között forgatási célú Értékpapír nem szerepel.

Pénzeszközök jelentős tételei

A mérlegben szereplő pénzeszközök közül a jelentősnek minősülő tárgyidőszaki tételek összege és azok - elnevezésének megfelelő - tartalma az alábbi táblázatban kerülnek bemutatásra:

Pénzeszközök jelentős tételei (1000HUF)	Összeg
1. Pénztár, csekkek	56
2. Bankbetétek	162 116

4.6. Aktív időbeli elhatárolások

Aktív időbeli elhatárolások jelentős tételei

A mérlegben szereplő aktív időbeli elhatárolások közül a jelentősnek minősülő tárgyidőszaki tételek összege és azok - elnevezésének megfelelő - tartalma az alábbi táblázatban kerülnek bemutatásra:

Aktív időbeli elhatárolások jelentős tételei (1000HUF)	Összeg
1. Bevételek aktív időbeli elhatárolása	17 263
2. Költségek, ráfordítások aktív időbeli elhatárolása	3 166

4.7. Saját tőke

Visszavásárolt saját üzletrészek

A társaság a tárgyévben saját üzletrészeivel nem rendelkezett, saját üzletrészt sem közvetlenül, sem közvetve nem szerzett meg és nem idegenített el.

Értékelési tartalék jelentős tételei

A mérleg tárgyidőszaki adatai között Értékelési tartalék nem szerepel.

Értékhelyesbítések alakulása

A Város-Kép Nonprofit Kft. a tárgyévben nem élt az értékhelyesbítés lehetőségével, nyilvántartott értékhelyesbítése nincs.

Értékhelyesbítéssel érintett eszközök

A tárgyidőszakban az egyedi eszközök között értékhelyesbítéssel érintett eszközök nincsenek.

Valós értékelés bemutatása

A Város-Kép Nonprofit Kft. a tárgyidőszakban a pénzügyi instrumentumok meghatározott körére alkalmazható valós értéken történő értékelés lehetőségével nem élt.

4.8. Céltartalékok

Céltartalékok jelentős tételei

A mérleg tárgyidőszaki adatai között Céltartalék nem szerepel.

4.9. Kötelezettségek**Öt évnél hosszabb lejáratú kötelezettségek**

A mérlegben olyan kötelezettség nem szerepel, amelynek a hátralévő futamideje több mint öt év.

Hátrasorolt kötelezettségek jelentős tételei

A mérleg tárgyidőszaki adatai között Hátrasorolt kötelezettség nem szerepel.

Hátrasorolt kötelezettségek kapcsolt (anya-, leány- vagy közös vezetőségű) vállalkozással szemben

A fordulónapon kapcsolt vállalkozásokkal szemben hátrasorolt kötelezettség nem állt fenn.

Hosszú lejáratú kötelezettségek jelentős tételei

A mérleg tárgyidőszaki adatai között Hosszú lejáratú kötelezettség nem szerepel.

Tartós kötelezettségek kapcsolt (anya-, leány- vagy közös vezetőségű) vállalkozással szemben

A fordulónapon kapcsolt vállalkozásokkal szemben tartós kötelezettség nem állt fenn.

Rövid lejáratú kötelezettségek jelentős tételei

A mérlegben szereplő rövid lejáratú kötelezettségek közül a jelentősnek minősülő tárgyidőszaki tételek összege és azok - elnevezésének megfelelő - tartalma az alábbi táblázatban kerülnek bemutatásra:

Rövid lejáratú kötelezettségek jelentős tételei (1000HUF)	Összeg
4. Kötelezettségek áruszállításból és szolgáltatásból (szállítók)	11 820
6. Rövid lejáratú kötelezettségek kapcsolt vállalkozással szemben	270
9. Egyéb rövid lejáratú kötelezettségek	35 875

Rövid lejáratú kötelezettségek kapcsolt (anya-, leány- vagy közös vezetőségű) vállalkozással szemben

A fordulónapon kapcsolt vállalkozásokkal szemben rövid lejáratú kötelezettség nem állt fenn.

4.10. Passzív időbeli elhatárolások**Passzív időbeli elhatárolások jelentős tételei**

A mérlegben szereplő passzív időbeli elhatárolások közül a jelentősnek minősülő tárgyidőszaki tételek összege és azok - elnevezésének megfelelő - tartalma az alábbi táblázatban kerülnek bemutatásra:

Passzív időbeli elhatárolások jelentős tételei (1000HUF)	Összeg
1. Bevételek passzív időbeli elhatárolása	314
2. Költségek, ráfordítások passzív időbeli elhatárolása	8 830
3. Halasztott bevételek	16 783

5. Eredménykimutatáshoz kapcsolódó kiegészítések

5.1. Előző évek módosítása

A korábbi (lezárt) évekhez kapcsolódóan a tárgyévben ellenőrzés, önellenőrzés az előző év(ek)re vonatkozóan a mérlegkészítés napjáig megismert és nem vitatott, nem fellebbezett, illetve jogerőssé vált megállapítás miatti jelentős összegű hibát nem tárt fel, melynek hatásait az eredménykimutatás középső oszlopának adatai mutatják be, azok az eredménykimutatás tárgyévi adatainak nem képezik részét.

5.2. Összehasonlíthatóság

A Város-Kép Nonprofit Kft. eredménykimutatásában az adatok - az esetleges jogszabályi változások miatti átrendezéseken túl - összehasonlíthatók az előző üzleti év megfelelő adatával.

A Város-Kép Nonprofit Kft. adófizetési kötelezettsége körében - az esetleges jogszabályi változások hatásain túl - nem történt olyan változás, mely az eredménykimutatás egyes adatainak összehasonlításában korrekciót kívánna.

5.3. Bevételek

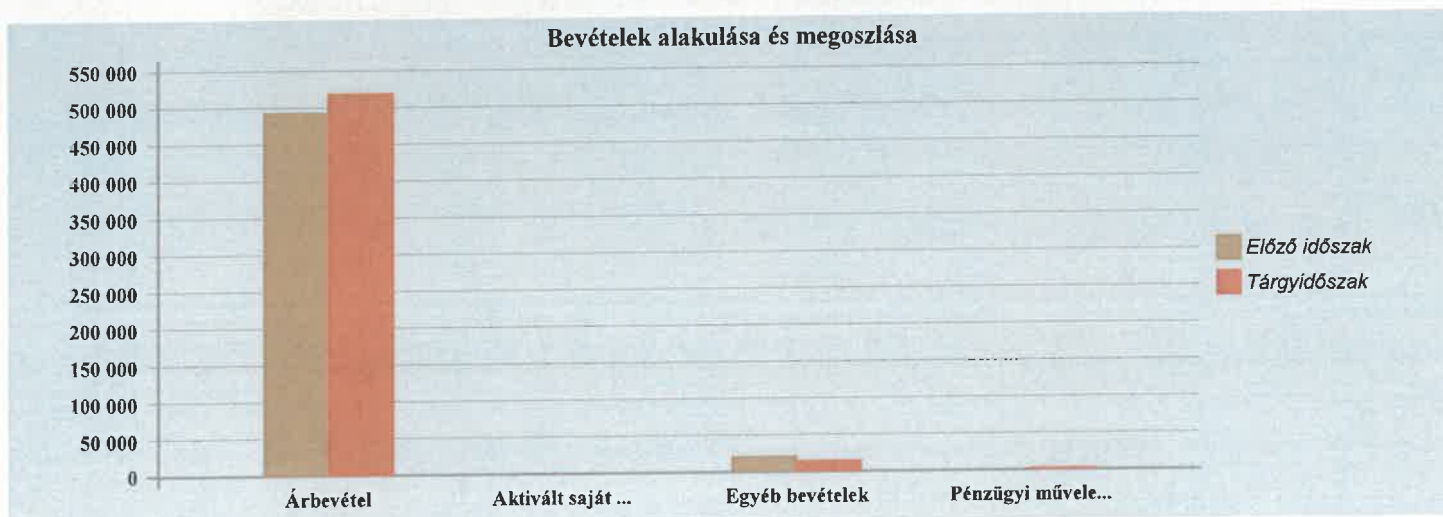
Bevételek alakulása

A Város-Kép Nonprofit Kft. bevételeinek megoszlását, és azok alakulását mutatja be az alábbi táblázat:

Bevételek alakulása és megoszlása

Bevétel-kategória	Előző időszak		Tárgyidőszak	
	1000HUF	%	1000HUF	%
Árbevétel	492 482	96.1	517 246	97.3
Aktivált saját teljesítményérték	0	0.0	0	0.0
Egyéb bevételek	20 131	3.9	13 531	2.5
Pénzügyi műveletek bevételei	0	0.0	1 223	0.2
Bevételek összesen	512 613	100.0	532 000	100.0

Bevételek alakulása és megoszlása



Árbevétel jelentős tételei

Az értékesítés nettó árbevételében a - forgalmi adatként - jelentősnek minősülő tárgyidőszaki tételek összege és azok - elnevezésének megfelelő - tartalma az alábbi táblázatban kerül bemutatásra:

Értékesítés nettó árbevétele jelentős tételei (1000HUF)	Összeg
01. Belföldi értékesítés nettó árbevétele	517 246

Aktivált saját teljesítmények jelentős tételei

Az eredménykimutatás tárgyidőszaki adataiban Aktivált saját teljesítmények értéke nem jelenik meg.

Egyéb bevételek jelentős tételei

Az egyéb bevételekben a - forgalmi adatként - jelentősnek minősülő tárgyidőszaki tételek tartalma és összegei az alábbiak:

Tétel tartalma (1000HUF)	Összeg
HÍRADÓ MA-TVÁLLANDÓ2023-80	880
HÍRADÓ MA-TVÁLLANDÓ2025-21	4 120
"NYÍREGYHÁZA" Térinstalláció TOP-7.1.1.16	1 447
Térítésmentes tu.átruházás	5 636
Bértámogatás	1 444

Pénzügyi műveletek bevételei jelentős tételei

A pénzügyi műveletek bevételeiben a - forgalmi adatként - jelentősnek minősülő tárgyidőszaki tételek összege és azok - elnevezésének megfelelő - tartalma az alábbi táblázatban kerül bemutatásra:

Pénzügyi műveletek bevételei jelentős tételei (1000HUF)	Összeg
16. Egyéb kapott (járó) kamatok és kamatjellegű bevételek	1 197
17. Pénzügyi műveletek egyéb bevételei	26

Kivételes nagyságú vagy előfordulású bevételek

A tárgyidőszakban bemutatást kívánó, kivételes nagyságú vagy előfordulású bevétel nem került elszámolásra.

5.4. Ráfordítások

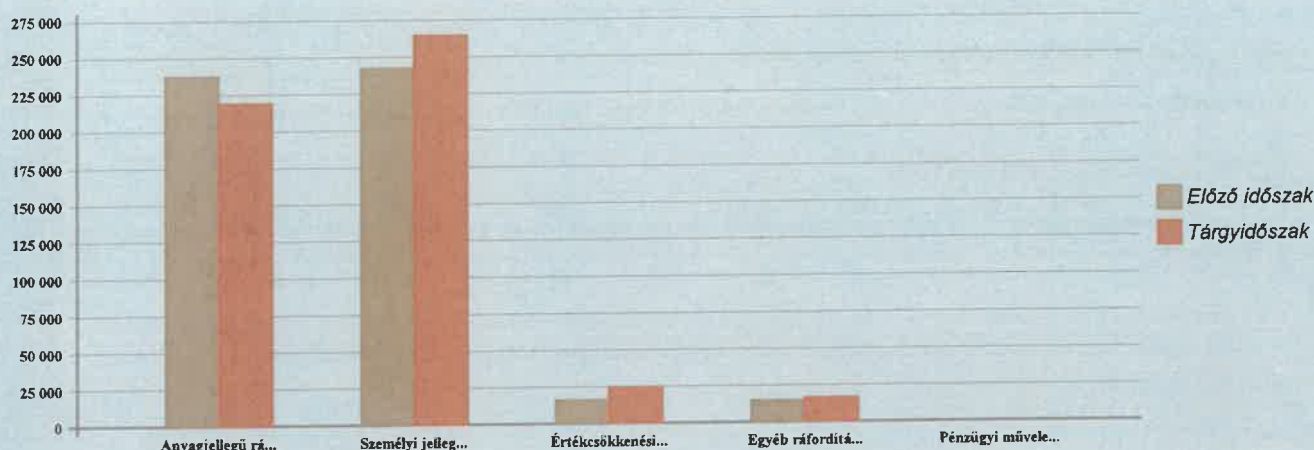
Ráfordítások alakulása

A Város-Kép Nonprofit Kft. ráfordításainak megoszlását, és azok alakulását mutatja be az alábbi táblázat:

Ráfordítások alakulása és megoszlása

Ráfordítás-kategória	Előző időszak		Tárgyidőszak	
	1000HUF	%	1000HUF	%
Anyagijellegű ráfordítások	237 508	46.6	218 851	41.8
Személyi jellegű ráfordítások	242 041	47.5	264 154	50.6
Értékcsökkenési leírás	15 936	3.1	23 321	4.5
Egyéb ráfordítások	14 533	2.8	16 182	3.1
Pénzügyi műveletek ráfordításai	2	0.0	51	0.0
Ráfordítások összesen	510 020	100.0	522 559	100.0

Ráfordítások alakulása és megoszlása



Anyagjellegű ráfordítások jelentős tételei

Az anyagjellegű ráfordításokban a - forgalmi adatként - jelentősnek minősülő tárgyidőszaki tételek összege és azok - elnevezésének megfelelő - tartalma az alábbi táblázatban kerül bemutatásra:

Anyagjellegű ráfordítások jelentős tételei (1000HUF)	Összeg
05. Anyagköltség	14 677
06. Igénybe vett szolgáltatások értéke	193 534
07. Egyéb szolgáltatások értéke	10 144
08. Eladott áruk beszerzési értéke	496

Személyi jellegű ráfordítások jelentős tételei

A személyi jellegű ráfordításokban a - forgalmi adatként - jelentősnek minősülő tárgyidőszaki tételek összege és azok - elnevezésének megfelelő - tartalma az alábbi táblázatban kerül bemutatásra:

Személyi jellegű ráfordítások jelentős tételei (1000HUF)	Összeg
10. Bérköltség	201 491
11. Személyi jellegű egyéb kifizetések	37 157
12. Bérjárulékok	25 506

Egyéb ráfordítások jelentős tételei

Az egyéb ráfordításokban a - forgalmi adatként - jelentősnek minősülő tárgyidőszaki tételek tartalma és összegei az alábbiak:

Tétel tartalma (1000HUF)	Összeg
Adók, illetékek, hozzájárulások	14 218
Kellékszavatosság	1 946

Pénzügyi műveletek ráfordításai jelentős tételei

A pénzügyi műveletek ráfordításaiban a - forgalmi adatként - jelentősnek minősülő tárgyidőszaki tételek összege és azok - elnevezésének megfelelő - tartalma az alábbi táblázatban kerülnek bemutatásra:

Pénzügyi műveletek ráfordításai jelentős tételei (1000HUF)	Összeg
22. Pénzügyi műveletek egyéb ráfordításai	51

Kivételes nagyságú vagy előfordulású költségek és ráfordítások

A tárgyidőszakban bemutatást kívánó, kivételes nagyságú vagy előfordulású költség és ráfordítás nem került elszámolásra.

6. Tájékoztató adatok

6.1. Kapcsolt felekkel bonyolított ügyletek

A beszámolási időszakban a Város-Kép Nonprofit Kft. kapcsolt felekkel bonyolított lényeges ügyletei a szokásos piaci feltételek között valósultak meg, így azok külön bemutatást nem igényelnek.

6.2. Vezető tisztségviselők előlegei, kölcsönei, garanciái

A vezető tisztségviselők, az igazgatóság, a felügyelő bizottság tagjai részére az üzleti évben semmiféle előleg, kölcsön folyósítása és visszafizetése nem történt, nevükben garancia vállalására nem került sor.

6.3. Könyvvizsgáló által felszámított díjak

A tárgyévi üzleti évre vonatkozóan a könyvvizsgáló által kizárólag könyvvizsgálati díj került felszámításra, más szolgáltatásokat ellenérték fejében a könyvvizsgáló nem nyújtott. A beszámoló könyvvizsgálataért felszámított díj összege: 1.200.000 Ft, a pályázati támogatás könyvvizsgálata: 131.638 Ft.

6.4. Létszámadatok

A tárgyévben foglalkoztatott munkavállalók átlagos statisztikai állományi létszámát mutatja be az alábbi táblázat:

Átlagos állományi létszám megoszlása

Állománycsoport (fő)	Átlagos létszám
Szellemi	25
Fizikai	1
Összesen:	26

6.5. Környezetvédelmi sajátosságok

A gazdálkodónak sem az előző évben, sem a tárgyévben közvetlen környezetvédelmi kötelezettsége nem volt, ezzel kapcsolatban költséget nem számolt el, céltartalékot nem képzett, a mérlegben meg nem jelenő környezetvédelmi, helyreállítási kötelezettsége nincs. A Város-Kép Nonprofit Kft. veszélyes hulladékot, környezetre káros anyagot érdemben nem termel, nem tárol.

Adószám: 18796647-2-15
Cégbíróság: Nyíregyházi Törvényszék Cégbírósága
Cégjegyzék szám: 15-09-073822

Város-Kép Szolgáltató Nonprofit Korlátolt Felelősségű Társaság

4400 Nyíregyháza, Szabadság tér 9.

Elemzés, értékelés

2025.

Fordulónap: 2025. december 31.
Beszámolási időszak: 2025. január 01. - 2025. december 31.

Nyíregyháza, 2026. március 31.



A gazdálkodó képviselője



[EsBo program]

1. Bevezető

1.1. Összehasonlíthatóság

Az alábbiakban a Város-Kép Nonprofit Kft. jövedelmezőségi-, pénzügyi-, és vagyoni helyzete, annak alakulása kerül bemutatásra az egyszerűsített éves beszámoló adataiból képzett mutatószámok (megoszlások, arányok, különbségek,...) segítségével. Az előző időszak és a tárgyidőszak azonos hossza alapján az adatok megfelelően összehasonlíthatók.

2. Jövedelmezőség


2.1. Bevételek összesen

Az alábbi táblázat a bevételek alakulását és megoszlását mutatja be kategóriánként.

Bevétel kategória	Előző időszak		Tárgyidőszak	
	1000HUF	%	1000HUF	%
Árbevétel	492 482	96.1	517 246	97.3
Egyéb bevételek	20 131	3.9	13 531	2.5
Pénzügyi műveletek bevételei	0	0.0	1 223	0.2
Bevételek összesen	512 613	100.0	532 000	100.0



Bevételek alakulása és megoszlása



2.2. Árbevétel

Az árbevétel az előző időszakhoz képest 24 764 Eft összeggel, 5 %-kal nőtt. A mutató alakulása önmagában kedvező.

A beszámolási időszak egy naptári napjára jutó árbevétel nőtt: az előző időszakban 1 345.6 Eft volt, a tárgyidőszakban 1 417.1 Eft. A mutató alakulása önmagában kedvező.

Az összes bevételen belül az árbevétel aránya az előző időszaki 96.1 %-ról a tárgyidőszakban 97.2 %-ra nőtt. A mutató alakulása önmagában kedvező.

2.3. Egyéb bevételek

Az egyéb bevételek összege az előző időszakhoz képest 6 600 Eft értékkel, 32.8 %-kal csökkent. A mutató alakulása önmagában kedvezőtlen.

Az összes bevételen belül az egyéb bevételek aránya az előző időszaki 3.9 %-ról a tárgyidőszakban 2.5 %-ra csökkent.

2.4. Ráfordítások összesen

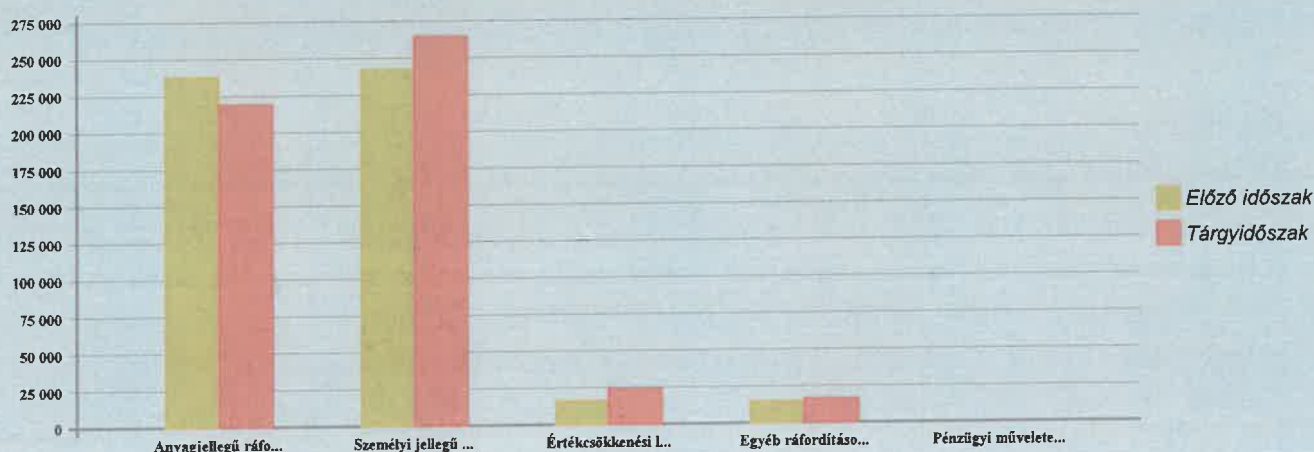
Az alábbi táblázat a ráfordítások alakulását és megoszlását mutatja be kategóriánként.

Ráfordítások alakulása és megoszlása

Ráfordítás kategória	Előző időszak		Tárgyidőszak	
	1000HUF	%	1000HUF	%
Anyagijellegű ráfordítások	237 508	46.6	218 851	41.8
Személyi jellegű ráfordítások	242 041	47.5	264 154	50.6
Értécsökkenési leírás	15 936	3.1	23 321	4.5
Egyéb ráfordítások	14 533	2.8	16 182	3.1
Pénzügyi műveletek ráfordításai	2	0.0	51	0.0
Ráfordítások összesen	510 020	100.0	522 559	100.0



Ráfordítások alakulása és megoszlása



2.5. Anyagjellegű ráfordítások

Az anyagjellegű ráfordítások összege az előző időszakhoz képest 18 657 EFt értékkel, 7.9 %-kal csökkent.

Az összes ráfordításon belül az anyagjellegű ráfordítások aránya (anyaghányad) az előző időszaki 46.6 %-ról a tárgyidőszakban 41.9 %-ra csökkent.

A bevételekhez viszonyítva az anyagjellegű ráfordítások csökkenő arányt mutatnak. Ezer Ft bevételre az előző időszakban 463 Ft, míg a tárgyidőszakban 411 Ft anyagjellegű ráfordítás jutott.

A költségek a személyi jellegű ráfordítások felé tolódtak el. Ezer Ft anyagjellegű ráfordításra jutó személyi jellegű ráfordítás az előző időszakban 1 019 Ft, míg a tárgyidőszakban 1 207 Ft volt.

2.6. Személyi jellegű ráfordítások

A személyi jellegű ráfordítások összege az előző időszakhoz képest 22 113 EFt értékkel, 9.1 %-kal nőtt.

Az összes ráfordításon belül a személyi jellegű ráfordítások aránya (élőmunka-hányad) az előző időszaki 47.5 %-ról a tárgyidőszakban 50.6 %-ra nőtt.

A bevételekhez viszonyítva a személyi jellegű ráfordítások növekvő arányt mutatnak. Ezer Ft bevételre az előző időszakban 472 Ft, míg a tárgyidőszakban 497 Ft személyi jellegű ráfordítás jutott.

Az egy napra jutó élőmunka-költség nőtt: a beszámolási időszak egy naptári napjára jutó személyi jellegű ráfordítás az előző időszakban 661.3 EFt volt, a tárgyidőszakban pedig már 723.7 EFt.

A havi átlagos személyi jellegű ráfordítás nőtt: az előző időszakban 19 839.4 EFt volt (havi átlagos 42 017.5 EFt bevétel mellett), a tárgyidőszakban pedig 21 711.3 EFt (havi átlagos 43 726 EFt bevétel mellett).

A foglalkoztatottak átlagos statisztikai állományi létszáma csökkent: a létszám az előző időszakban 27 fő volt, a tárgyidőszakban 26 fő.

2.7. Értékcsökkenési leírás

Az értékcsökkenési leírás összege az előző időszakhoz képest 7 385 EFt értékkel, 46.3 %-kal nőtt.

Az összes ráfordításon belül az értékcsökkenési leírás aránya az előző időszaki 3.1 %-ról a tárgyidőszakban 4.5 %-ra nőtt.

A bevételekhez viszonyítva az értékcsökkenési leírás növekvő arányt mutat. Ezer Ft bevételre az előző időszakban 31 Ft, míg a tárgyidőszakban 44 Ft értékcsökkenési leírás jutott.

A tárgyidőszaki értékcsökkenési leírást előrevetítve a tárgyi eszközök és immateriális javak nettó értéke 2.2 év alatt kerülne leírásra.

2.8. Egyéb ráfordítások

Az egyéb ráfordítások összege az előző időszakhoz képest 1 649 EFt értékkel, 11.3 %-kal nőtt.

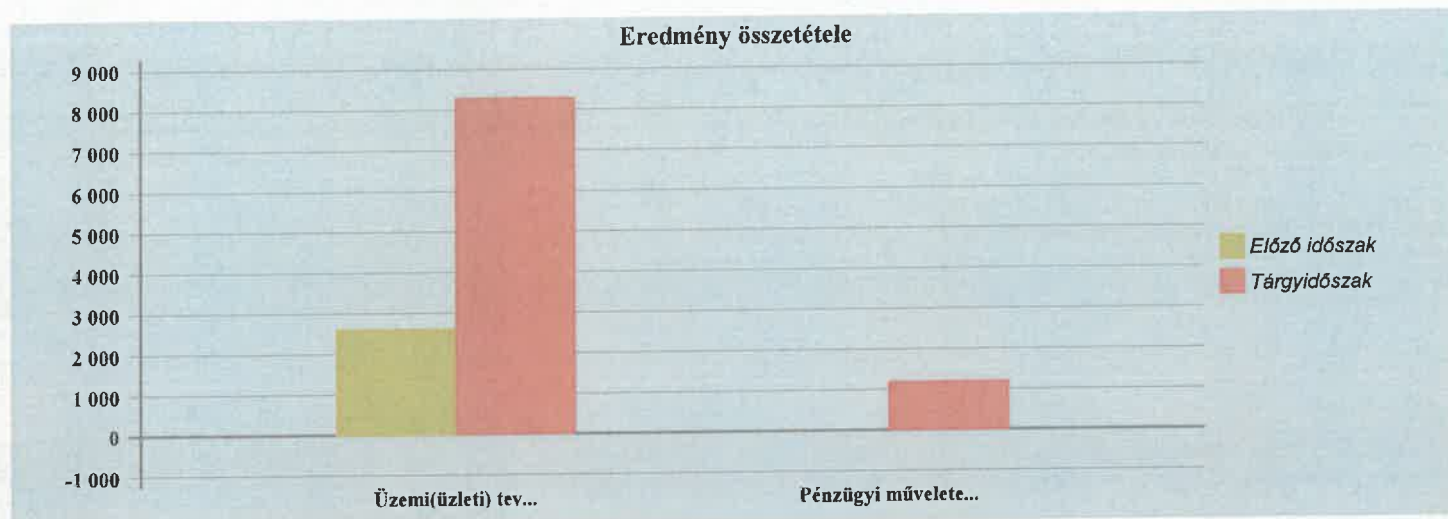
Az összes ráfordításon belül az egyéb ráfordítások aránya az előző időszaki 2.8 %-ról a tárgyidőszakban 3.1 %-ra nőtt.

A bevételekhez viszonyítva az egyéb ráfordítások növekvő arányt mutatnak. Ezer Ft bevételre az előző időszakban 28 Ft, míg a tárgyidőszakban 30 Ft egyéb ráfordítás jutott.

2.9. Eredmény

Az alábbi táblázat a Város-Kép Nonprofit Kft. adózás előtti eredményének összetételét, és annak alakulását mutatja be.

Eredmény összetétele		
Kategória (1000HUF)	Előző időszak	Tárgyidőszak
Üzemi(üzleti) tevékenység eredménye	2 595	8 269
Pénzügyi műveletek eredménye	-2	1 172
Adózás előtti eredmény összesen	2 593	9 441



Az üzemi (üzleti) tevékenység eredménye az előző időszakhoz képest 5 674 E Ft értékkel, 218.7 %-kal nőtt.

A pénzügyi műveletek eredménye az előző időszakhoz képest 1 174 E Ft értékkel nőtt.

Az adózás előtti eredmény alakulása

Az adózás előtti eredmény az előző időszakhoz képest 6 848 E Ft értékkel, 264.1 %-kal nőtt.

Adózási mód változása

Az adózási mód (TA: társasági adó / KIVA: kisvállalati adó) az előző időszakhoz képest nem változott, az mindkét időszakban: TA.

Átlagos adóterhelés (eredményre)

Az átlagos adóterhelés (az adózás előtti eredményt terhelő fizetendő adó) az előző időszaki 35.6 %-ról a tárgyidőszakban 10.1 %-ra csökkent. (!)

Átlagos adóterhelés (bevételekre)

A bevételekhez viszonyítva a fizetendő adó aránya nem változott. Ezer Ft bevételre mindkét időszakban 2 Ft fizetendő adó jutott.

Az adózott eredmény alakulása

Az adózott eredmény az előző időszakhoz képest 6 813 E Ft értékkel, 408 %-kal nőtt.

2.10. Hatékonysági mutatók

Jegyzett tőke hozama

Ezer Ft jegyzett tőkére az előző időszakban 45 Ft, míg a tárgyidőszakban 228 Ft adózott eredmény jutott. A mutató alakulása önmagában kedvező.

Eszközállomány hatékonysága

A mérlegfőösszeg és az adózott eredmény aránya (a teljes eszközállomány hatékonysága, avagy az összes forrás hozama) az előző időszaki 0.7 %-ról a tárgyidőszakban 3.3 %-ra nőtt.

Az élőmunka hatékonysága

Az élők munkája hatékonysága nőtt. Ezer Ft személyi jellegű ráfordításra jutó adózott eredmény az előző időszakban 7 Ft, a tárgyidőszakban 32 Ft volt. A mutató alakulása önmagában kedvező.

Egy főre jutó árbevétel alakulása

Az egy főre jutó árbevétel összege az előző időszakban 18 240 E Ft, a tárgyidőszakban 19 894 E Ft volt. A növekmény mértéke 1 654 E Ft (9.1 %). A mutató alakulása önmagában kedvező.

Egy főre jutó eredmény alakulása

Az egy fő foglalkoztatotti létszámra jutó adózott eredmény az előző időszakban 62 E Ft, a tárgyidőszakban 326 E Ft volt. Az egy főre jutó eredmény így 264 E Ft összeggel, 425.8 %-kal nőtt.

Üzemi tevékenység hatékonysága

Ezer Ft üzemi bevétel (árbevétel és egyéb bevétel) megfelelő eredménytartalma (üzemi tevékenység eredménye) az előző időszakban 5 Ft, a tárgyidőszakban 16 Ft volt. A növekedés mértéke 11 Ft.

Pénzügyi műveletek hatékonysága

Ezer Ft pénzügyi műveletek bevétele megfelelő eredménytartalma (pénzügyi műveletek eredménye) 958 Ft.

Összes bevétel eredménytartalma

Az összes bevétel minden 1000 Ft egységére az előző időszakban 3 Ft, a tárgyidőszakban 16 Ft adózott eredmény jutott. A növekedés mértéke 13 Ft.

Bevételek felhasználása

Az alábbi táblázat ezer Ft bevétel felhasználását és annak alakulását mutatja be.

Bevételek felhasználásának aránya		
	Előző időszak	Tárgyidőszak
Bevétel	1 000	1 000
Anyagjellegű ráfordítások	463	411
Személyi jellegű ráfordítások	472	497
Értékcsökkenési leírás	31	44
Egyéb ráfordítások	28	30
Pénzügyi műveletek ráfordításai	0	0
Adófizetési kötelezettség	2	2
Adózott eredmény	3	16

3. Pénzügyi helyzet

3.1. A pénzügyi helyzet alakulása

Az alábbi táblázat(ok) a 'Hol a pénz?' kérdésre keresik a választ: azt mutatják be, hogy a saját- és külső források változása (1. tábla) mely eszközcsoportok finanszírozási igényének változásában jelenik meg (2. tábla).

Finanszírozás forrásainak változása

1000HUF	Tájékoztató adat	Tárgyidőszak
Saját források bővülése	-	8 482
ebből: tárgyévi adózott eredmény	8 483	-
Külső források bővülése	-	19 362
ebből: rövid lejáratú kötelezettségek növekedése	10 753	-
hosszú lejáratú és hátrasorolt kötelezettségek növekedése	0	-
céltartalékok és passzív időbeli elhatárolások növekedése	8 609	-
Összes forrásbővülés		27 844

Finanszírozási igények változása

1000HUF	Tájékoztató adat	Tárgyidőszak
Követelések és aktív időbeli elhatárolások	-	2 787
Készletek	-	0
Befektetett eszközök	-	3 086
ebből: immateriális javak és tárgyi eszközök	3 086	-
befektetett pénzügyi eszközök	0	-
Összes finanszírozási igény bővülés		5 873

3.2. Pénzeszközök és értékpapírok állományának alakulása

A Város-Kép Nonprofit Kft. likvid eszközeinek (pénztár, csekkek, bankbetétek, forgatási célú értékpapírok) állománya a tárgyidőszak folyamán 21 971 Eft összeggel, 15.7 %-kal nőtt. A rendelkezésre álló források változása meghaladta a finanszírozási igény változását. A mutató alakulása önmagában kedvező.

Pénzeszközök és értékpapírok állományának alakulása

1000HUF	Tárgyidőszak
Nyitó érték	140 201
+ Forrásbővülés	27 844
- Finanszírozási igény bővülése	5 873
Záró érték	162 172

3.3. Pénzeszközök és értékpapírok aránya az összes eszközben

A likvid eszközök aránya a teljes eszközállományon belül az előző időszakban 60.6 %-ról a tárgyidőszakban 62.5 %-ra nőtt.

3.4. Finanszírozási igény

A működési javak finanszírozási igénye (forrásigény a befektetett eszközök, a készletek és a követelések finanszírozására) nőtt: az előző időszakban 75 658 Eft, a tárgyidőszakban 76 739 Eft volt.

3.5. Külső források aránya

A Város-Kép Nonprofit Kft. tőkehelyzete gyengült, a finanszírozás a külső források felé tolódott el. A külső források (kötelezettségek, céltartalékok, passzív időbeli elhatárolások) aránya az összes forrásban belül az előző időszakban 23.6 %-ról a tárgyidőszakban 28.5 %-ra nőtt. A mutató alakulása önmagában kedvezőtlen.

3.6. Kötelezettségek fedezettsége

A fordulónapon a követelések állománya 51.6 %-ban fedezete a Város-Kép Nonprofit Kft. kötelezettségeit.

Amennyiben az összes kötelezettség kizárólag árbevételből kerülne kiegyenlítésre, úgy erre 33.8 napi árbevétel nyújtana fedezetet.

3.7. Likviditási mutatók

Rövid távú likviditás

A rövid távú likviditásra jellemző, hogy a likvid eszközök (pénzeszközök, értékpapírok, követelések) az előző időszakban 448.7 %-ban, a tárgyidőszakban pedig 389.7 %-ban fedezték a rövid lejáratú kötelezettségeket, tehát a likviditási gyorsráta értéke az előző évben 4.5, a tárgyévben 3.9 volt. A mutató alakulása önmagában kedvezőtlen.

Hosszú távú likviditás

Az összes kötelezettséget az előző időszakban 448.7 %-ban, a tárgyidőszakban pedig 389.7 %-ban fedezte a forgóeszközök értéke, tehát a hosszú távú likviditási ráta értéke az előző időszakban 4.5, a tárgyidőszakban 3.9 volt. A mutató alakulása önmagában kedvezőtlen.

Mindent pénzzé téve

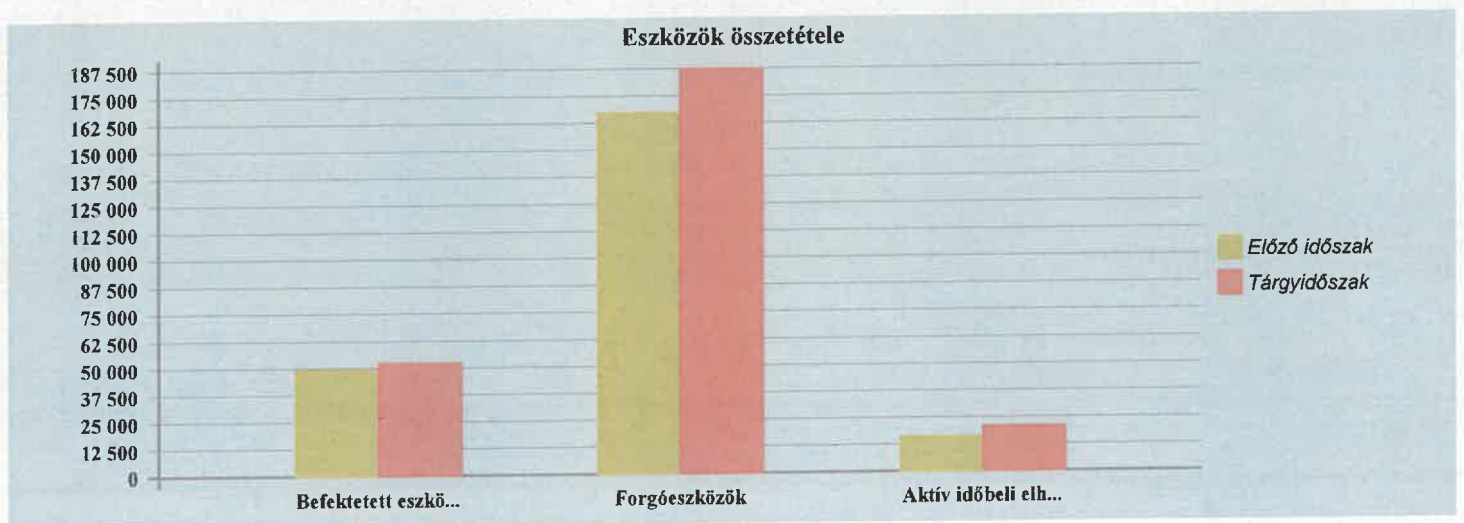
Amennyiben a Város-Kép Nonprofit Kft. összes eszköze a könyv szerinti értéken értékesítésre kerülne, majd az összes kötelezettséget és külső forrást kiegyenlítené, úgy a jegyzett tőke 37 200 Eft összegén felül 148 248 Eft pénzeszköz maradna.

4. Vagyoni helyzet

4.1. Eszközök összetétele

A mérlegfőösszeg az előző időszakban 231 496 Eft, a tárgyidőszakban 259 340 Eft volt. Az alábbi táblázat az eszközök összetételét, és annak alakulását mutatja be.

Eszközesoport	Előző időszak		Tárgyidőszak	
	1000HUF	%	1000HUF	%
Befektetett eszközök	48 902	21.1	51 988	20.0
Forgóeszközök	166 957	72.1	186 923	72.1
Aktív időbeli elhatárolások	15 637	6.8	20 429	7.9
Eszközök összesen	231 496	100.0	259 340	100.0

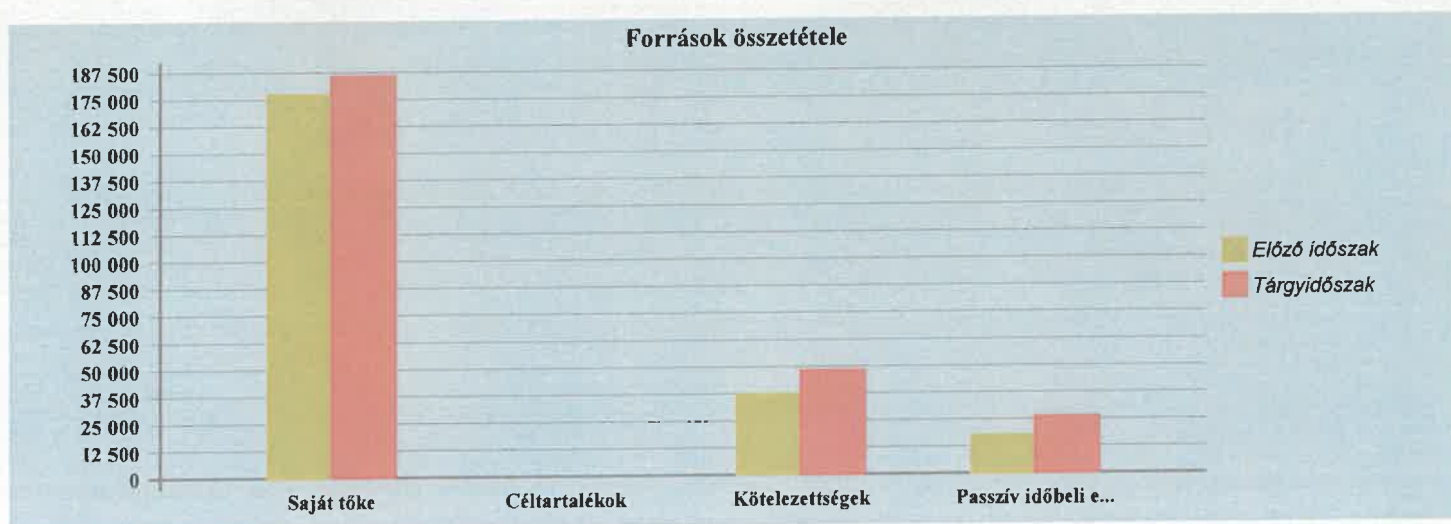
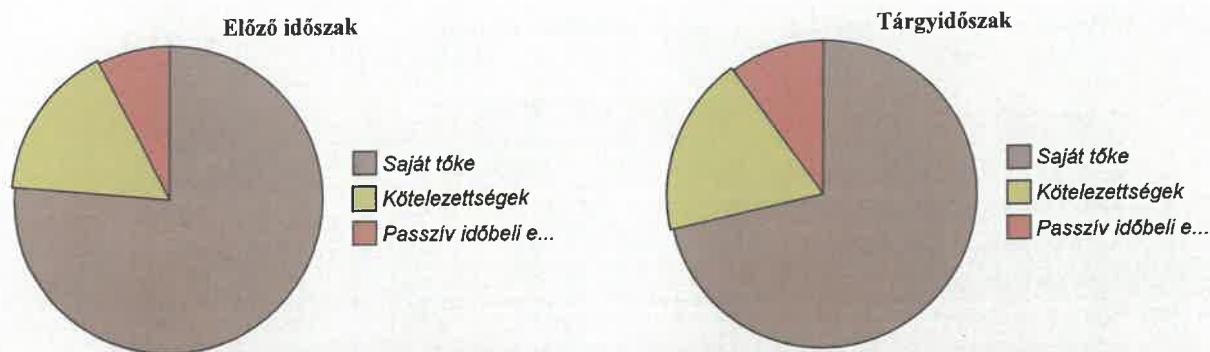


4.2. Források összetétele

Az alábbi táblázat a források összetételét, és annak alakulását mutatja be.

Források összetétele

Forrás	Előző időszak		Tárgyidőszak	
	1000HUF	%	1000HUF	%
Saját tőke	176 966	76.4	185 448	71.5
Céltartalékok	0	0.0	0	0.0
Kötelezettségek	37 212	16.1	47 965	18.5
Passzív időbeli elhatárolások	17 318	7.5	25 927	10.0
Források összesen	231 496	100.0	259 340	100.0



4.3. Befektetett eszközök

A befektetett eszközök aránya a teljes eszközállományon belül az előző időszaki 21.1 %-ról a tárgyidőszakban 20 %-ra csökkent.

4.4. Követelések és aktív időbeli elhatárolások

A követelések - ideértve jellegénél fogva az aktív időbeli elhatárolásokat is - aránya a teljes eszközállományon belül az előző időszaki 18.3 %-ról a tárgyidőszakban 17.4 %-ra csökkent.

4.5. Pénzeszközök és értékpapírok

A pénzeszközök - ideértve jellegénél fogva a forgatási célú értékpapírokat is - aránya a teljes eszközállományon belül az előző időszaki 60.6 %-ról a tárgyidőszakban 62.5 %-ra nőtt.

A likvid eszközök (pénzeszközök és forgatási célú értékpapírok) fordulónapi értéke 15 339 Eft összeggel meghaladja a jegyzett tőkén és tőketartalékon felüli szabad saját tőke összegét: a fenti összeg nem képezi a Város-Kép Nonprofit Kft. saját vagyonának a részét.

4.6. Saját forrás: saját tőke

A Város-Kép Nonprofit Kft. tőkeerőssége csökkent, a finanszírozás a külső források felé tolódott el. A saját tőke aránya az összes forráson belül az előző időszaki 76.4 %-ról a tárgyidőszakban 71.5 %-ra csökkent. A mutató alakulása önmagában kedvezőtlen.

Az alábbi táblázat a saját tőke összetételét, és annak alakulását mutatja be.

Tőkeelem	Előző időszak		Tárgyidőszak	
	1000HUF	%	1000HUF	%
Befizetett jegyzett tőke és tőketartalék	65 946	37.3	65 946	35.5
Lekötött tartalék	0	0.0	1 415	0.8
Értékelési tartalék	0	0.0	0	0.0
Szabad saját tőke	111 020	62.7	118 087	63.7
Saját tőke összesen	176 966	100.0	185 448	100.0

A befektetett eszközök és a készletek együttes értékét az előző időszakban 361.9 %-ban, a tárgyidőszakban pedig 356.7 %-ban fedezte a saját tőke. A mutató alakulása önmagában kedvezőtlen.

4.7. Külső források: kötelezettségek, céltartalékok és passzív időbeli elhatárolások

A kötelezettségek - ideértve jellegénél fogva a céltartalékokat és a passzív időbeli elhatárolásokat is - aránya az összes forráson belül az előző időszaki 23.6 %-ról a tárgyidőszakban 28.5 %-ra nőtt. A mutató alakulása önmagában kedvezőtlen.

A kötelezettségeken belül a rövid lejáratú kötelezettségek aránya az összes forráson belül mindkét időszakban 100 % volt.

VII. Könyvvizsgálói jelentés

OZ Audit Könyvszakértő Gazdasági Tanácsadó Kft

4400 Nyíregyháza, Mártírok tere 9. 7. em.

Telefon: 36 42 507730, E-mail: ozaudit@ozaudit.hu

FÜGGETLEN KÖNYVVIZSGÁLÓI JELENTÉS

A VÁROS-KÉP Szolgáltató Nonprofit Kft tulajdonosai részére!

Vélemény

Elvégeztük a VÁROS-KÉP Nonprofit Kft (székhelye: 4400 Nyíregyháza, Szabadság tér 9.; cégjegyzék száma: 15-09-073822; a továbbiakban: „Társaság”) **2025. évi egyszerűsített éves beszámolójának** a könyvvizsgálatát, amely egyszerűsített éves beszámoló a 2025. december 31-i fordulónapra készített mérlegből - melyben az eszközök és források egyező végösszege **259340 ezer Ft**, az adózott eredmény **8483 ezer Ft** (nyereség) -, és az ugyanezen időponttal végződő üzleti évre vonatkozó eredménykimutatásból, valamint a számviteli politika jelentős elemeinek összefoglalását is tartalmazó kiegészítő mellékletből áll.

Véleményünk szerint a mellékelt egyszerűsített éves beszámoló megbízható és valós képet ad a Társaság 2025. december 31-én fennálló vagyoni és pénzügyi helyzetéről, valamint az ezen időponttal végződő üzleti évre vonatkozó jövedelmi helyzetéről a Magyarországon hatályos, a számvitelről szóló 2000. évi C. törvénnyel összhangban (a továbbiakban: „számviteli törvény”).

A vélemény alapja

Könyvvizsgálatunkat a Magyar Nemzeti Könyvvizsgálati Standardokkal összhangban és a könyvvizsgálatra vonatkozó – Magyarországon hatályos – törvények és egyéb jogszabályok alapján hajtottuk végre. Ezen standardok értelmében fennálló felelősségünk bővebb leírását jelentésünk „*A könyvvizsgáló egyszerűsített éves beszámoló könyvvizsgálatáért való felelőssége*” szakasza tartalmazza.

Függetlenek vagyunk a társaságtól a vonatkozó, Magyarországon hatályos jogszabályokban és a Magyar Könyvvizsgálói Kamara „A könyvvizsgálói hivatás magatartási (etikai) szabályairól és a fegyelmi eljárásról szóló szabályzata”-ban, valamint az ezekben nem rendezett kérdések tekintetében a Könyvvizsgálók Nemzetközi Etikai Standardok Testülete által kiadott „Nemzetközi etikai kódex kamarai tag könyvvizsgálóknak (a nemzetközi függetlenségi standardokkal egybefoglalva)” című kézikönyvében (az IESBA Kódex-ben) foglaltak szerint, és megfelelünk az ugyanezen normákban szereplő további etikai előírásoknak is.

Meggyőződésünk, hogy az általunk megszerzett könyvvizsgálati bizonyíték elegendő és megfelelő alapot nyújt véleményünkhöz.

A vezetés és az irányítással megbízott személyek felelőssége az egyszerűsített éves beszámolóért

A vezetés felelős a megbízható és a valós képet adó egyszerűsített éves beszámoló elkészítéséért a számviteli törvénnyel összhangban, valamint az olyan belső kontrollért,

amelyet a vezetés szükségesnek tart ahhoz, hogy lehetővé váljon az akár csalásból, akár hibából eredő lényeges hibás állítástól mentes egyszerűsített éves beszámoló elkészítése.

Az egyszerűsített éves beszámoló elkészítése során a vezetés felelős azért, hogy felmérje a Társaságnak a vállalkozás folytatására való képességét és az adott helyzetnek megfelelően közzétegye a vállalkozás folytatásával kapcsolatos információkat, valamint a vezetés felel a vállalkozás folytatásának elvén alapuló egyszerűsített éves beszámoló összeállításáért. A vezetésnek a vállalkozás folytatásának elvéből kell kiindulnia, ha ennek az elvnek az érvényesülését eltérő rendelkezés nem akadályozza, illetve a vállalkozási tevékenység folytatásának ellentmondó tényező, körülmény nem áll fenn.

Az irányítással megbízott személyek felelősek a Társaság pénzügyi beszámolási folyamatának felügyeletéért.

A könyvvizsgáló egyszerűsített éves beszámoló könyvvizsgálataért való felelőssége

A könyvvizsgálat során célunk kellő bizonyosságot szerezni arról, hogy az egyszerűsített éves beszámoló egésze nem tartalmaz akár csalásból, akár hibából eredő lényeges hibás állítást, valamint az, hogy ennek alapján a véleményünket tartalmazó független könyvvizsgálói jelentést bocsássunk ki. A kellő bizonyosság magas fokú bizonyosság, de nem garancia arra, hogy a Magyar Nemzeti Könyvvizsgálati Standardokkal összhangban elvégzett könyvvizsgálat mindig feltárja az egyébként létező lényeges hibás állítást. A hibás állítások eredhetnek csalásból vagy hibából, és lényegesnek minősülnek, ha ésszerű lehet az a várakozás, hogy ezek önmagukban vagy együttesen befolyásolhatják a felhasználók adott egyszerűsített éves beszámoló alapján meghozott gazdasági döntéseit.

A Magyar Nemzeti Könyvvizsgálati Standardok szerinti könyvvizsgálat egésze során szakmai megítélést alkalmazunk és szakmai szkepticizmust tartunk fenn.

Továbbá:

- Azonosítjuk és felmérjük az egyszerűsített éves beszámoló akár csalásból, akár hibából eredő lényeges hibás állításainak a kockázatait, kialakítjuk és végrehajtjuk az ezen kockázatok kezelésére alkalmas könyvvizsgálati eljárásokat, valamint elegendő és megfelelő könyvvizsgálati bizonyítékot szerzünk a véleményünk megalapozásához. A csalásból eredő lényeges hibás állítás fel nem tárásának a kockázata nagyobb, mint a hibából eredőé, mivel a csalás magában foglalhat összejátszást, hamisítást, szándékos kihagyásokat, téves nyilatkozatokat, vagy a belső kontroll felülírását.
- Megismerjük a könyvvizsgálat szempontjából releváns belső kontrollt annak érdekében, hogy olyan könyvvizsgálati eljárásokat tervezzünk meg, amelyek az adott körülmények között megfelelőek, de nem azért, hogy a Társaság belső kontrolljának hatékonyságára vonatkozóan véleményt nyilvánítsunk.
- Értékeljük a vezetés által alkalmazott számviteli politika megfelelőségét és a vezetés által készített számviteli becslések és kapcsolódó közzétételek ésszerűségét.
- Következtetést vonunk le arról, hogy helyénvaló-e a vezetés részéről a vállalkozás folytatásának elvén alapuló egyszerűsített éves beszámoló összeállítása, valamint a megszerzett könyvvizsgálati bizonyíték alapján arról, hogy fennáll-e lényeges bizonytalanság olyan eseményekkel vagy feltételekkel kapcsolatban, amelyek jelentős kétséget vethetnek fel a Társaság vállalkozás folytatására való képességét illetően. Amennyiben azt a következtetést vonjuk le, hogy lényeges bizonytalanság áll fenn, független könyvvizsgálói jelentésünkben fel kell hívnunk a figyelmet az egyszerűsített

éves beszámolóban lévő kapcsolódó közzétételekre, vagy ha a közzétételek e tekintetben nem megfelelőek, minősíteniünk kell véleményünket. Következtetéseink a független könyvvizsgálói jelentésünk dátumáig megszerzett könyvvizsgálati bizonyítékon alapulnak. Jövőbeli események vagy feltételek azonban okozhatják azt, hogy a Társaság nem tudja a vállalkozást folytatni.

- Értékeljük az egyszerűsített éves beszámoló átfogó bemutatását, felépítését és tartalmát, beleértve a kiegészítő mellékletben tett közzétételeket, valamint értékeljük azt is, hogy az egyszerűsített éves beszámolóban teljesül-e az alapul szolgáló ügyletek és események valós bemutatása.
- Az irányítással megbízott személyek tudomására hozzuk - egyéb kérdések mellett - a könyvvizsgálat tervezett hatókörét és ütemezését, a könyvvizsgálat jelentős megállapításait, beleértve a Társaság által alkalmazott belső kontrollnak a könyvvizsgálatunk során általunk azonosított jelentős hiányosságait is, ha voltak ilyenek.

Nyíregyháza, 2026. április 1.

Elektronikusan aláírta:

Orosz Zoltán
2026-04-01 10:08:22 +0200











Orosz Zoltán
bejegyzett könyvvizsgáló
MKVK tagsági szám: 002021
ügyvezető
OZ Audit Kft
4400 Nyíregyháza, Mártírok tere 9. 7. em.
Kamarai nyilv.szám: 000659


J E L E N L É T I Í V

2026. május 21.

Köznevelési, Kulturális és Ifjúsági Bizottság nyílt ülése

Név	Aláírás
1. Dr. Ulrich Attila a bizottság elnöke	
2. Ágoston Ildikó a bizottság tagja	
3. Illés Zoltán a bizottság tagja	
4. Lovas Kovácsné Nagy Erika a bizottság tagja	
5. Póka Imre a bizottság tagja	
6. Türk Attila a bizottság tagja	
7. Aranyos Gábor a bizottság tagja	
<u>Meghívottak:</u>	
8. Dr. Kovács Ferenc polgármester	
9. Jászai Menyhért alpolgármester	
10. Dr. Podlovics Roland alpolgármester	
11. Dr. Szemán Sándor címzetes főjegyző	
12. Dr. Kása Brigitta aljegyző, hatósági főosztályvezető	
13. Dobiné Földesi Rita polgármesteri koordinációs iroda vezetője	
14. Dr. Berényi Judit jogász	
15. Tóthné Csatlós Ildikó Szociális és köznevelési Osztály vezetője	
16. Kohut Ágnes Vagyongazdálkodási Osztály vezetője	
17. Kirják Róbert Móricz Zsigmond Színház Nonprofit Kft. ügyvezetője	

000193


18. Zagyva Gyula VÁROS-KÉP Nonprofit Kft. ügyvezetője	
19. <i>Ismeretlen feltétel vagyon. oszt.</i>	<i>27</i>
20.	
21.	
22.	
23.	
24.	
25.	
26.	
27.	
28.	
29.	
30.	
31.	
32.	
33.	
34.	
35.	
36.	
37.	

000194

k.m.f.


Dr. Ulrich Attila
a Bizottság elnöke


bizottsági tag


Tóthné Csatlós Ildikó
a Bizottság titkára

000195