

Adószám: 13919867-2-15  
Cégbíróság: Nyíregyházi Törvényszék Cégbírósága  
Cégjegyzék szám: 15-09-071361

**ÉAK Észak-Alföldi Környezetgazdálkodási Nonprofit Korlátolt Felelősségű  
Társaság**

4400 Nyíregyháza, Bokréta utca 22.

**Éves beszámoló mérlege - "A"**

A mérleg fordulónapja: 2024. december 31.

Beszámolási időszak: 2024. január 01. - 2024. december 31.

Nyíregyháza, 2025. április 17.

A gazdálkodó  
képviselője

P.h.

[EsBo program]

Adószám: 13919867-2-15

Cégjegyzék szám: 15-09-071361

## Éves beszámoló mérlege - "A"

A mérleg fordulónapja: 2024. december 31.

|               | 1000HUF                                                | Előző év          | Tárgyév           |
|---------------|--------------------------------------------------------|-------------------|-------------------|
|               | <b>ESZKÖZÖK (aktívák)</b>                              |                   |                   |
| <b>A.</b>     | <b>Befektetett eszközök</b>                            | <b>3 114 545</b>  | <b>3 394 054</b>  |
| <b>A.I.</b>   | <b>Immateriális javak</b>                              | <b>4 514</b>      | <b>1 843</b>      |
| A.I.3.        | Vagyoni értékű jogok                                   | 4 514             | 1 843             |
| <b>A.II.</b>  | <b>Tárgyi eszközök</b>                                 | <b>2 342 921</b>  | <b>2 729 841</b>  |
| A.II.1.       | Ingatlanok és a kapcsolódó vagyoni értékű jogok        | 1 805 804         | 1 767 608         |
| A.II.2.       | Műszaki berendezések, gépek, járművek                  | 419 920           | 787 661           |
| A.II.3.       | Egyéb berendezések, felszerelések, járművek            | 77 468            | 83 931            |
| A.II.5.       | Beruházások, felújítások                               | 35 719            | 76 028            |
| A.II.6.       | Beruházásokra adott előlegek                           | 4 010             | 14 613            |
| <b>A.III.</b> | <b>Befektetett pénzügyi eszközök</b>                   | <b>767 110</b>    | <b>662 370</b>    |
| A.III.2.      | Tartósan adott kölcsön kapcsolt vállalkozásban         | 767 110           | 662 370           |
| <b>B.</b>     | <b>Forgóeszközök</b>                                   | <b>10 307 734</b> | <b>9 504 185</b>  |
| <b>B.I.</b>   | <b>Készletek</b>                                       | <b>158 052</b>    | <b>214 972</b>    |
| B.I.1.        | Anyagok                                                | 153 655           | 208 819           |
| B.I.5.        | Áruk                                                   | 4 397             | 6 153             |
| <b>B.II.</b>  | <b>Követelések</b>                                     | <b>2 656 329</b>  | <b>3 364 738</b>  |
| B.II.1.       | Követelések áruszállításból és szolgáltatásból (vevők) | 2 213 907         | 2 781 686         |
| B.II.2.       | Követelések kapcsolt vállalkozással szemben            | 55 217            | 123 695           |
| B.II.6.       | Egyéb követelések                                      | 387 205           | 459 357           |
| <b>B.III.</b> | <b>Értékpapírok</b>                                    | <b>0</b>          | <b>0</b>          |
| <b>B.IV.</b>  | <b>Pénzeszközök</b>                                    | <b>7 493 353</b>  | <b>5 924 475</b>  |
| B.IV.1.       | Pénztár, csekkek                                       | 5 210             | 10 650            |
| B.IV.2.       | Bankbetétek                                            | 7 488 143         | 5 913 825         |
| <b>C.</b>     | <b>Aktív időbeli elhatárolások</b>                     | <b>37 656</b>     | <b>30 812</b>     |
| C.1.          | Bevételek aktív időbeli elhatárolása                   | 32 863            | 26 004            |
| C.2.          | Költségek, ráfordítások aktív időbeli elhatárolása     | 4 793             | 4 808             |
|               | <b>ESZKÖZÖK (AKTIVÁK) ÖSSZESEN</b>                     | <b>13 459 935</b> | <b>12 929 051</b> |

Adószám: 13919867-2-15

Cégjegyzék szám: 15-09-071361

## Éves beszámoló mérlege - "A"

A mérleg fordulónapja: 2024. december 31.

|               | 1000HUF                                                        | Előző év          | Tárgyév           |
|---------------|----------------------------------------------------------------|-------------------|-------------------|
|               | <b>FORRÁSOK (passzívák)</b>                                    |                   |                   |
| <b>D.</b>     | <b>Saját tőke</b>                                              | <b>3 778 800</b>  | <b>4 365 974</b>  |
| <b>D.I.</b>   | <b>Jegyzett tőke</b>                                           | <b>2 700 000</b>  | <b>2 700 000</b>  |
| <b>D.II.</b>  | <b>Jegyzett, de még be nem fizetett tőke (-)</b>               | <b>0</b>          | <b>0</b>          |
| <b>D.III.</b> | <b>Tőketartalék</b>                                            | <b>0</b>          | <b>0</b>          |
| <b>D.IV.</b>  | <b>Eredménytartalék</b>                                        | <b>203 310</b>    | <b>701 070</b>    |
| <b>D.V.</b>   | <b>Lekötött tartalék</b>                                       | <b>560 000</b>    | <b>377 731</b>    |
| <b>D.VI.</b>  | <b>Értékelési tartalék</b>                                     | <b>0</b>          | <b>0</b>          |
| D.VII.        | Adózott eredmény                                               | 315 490           | 587 173           |
| <b>E.</b>     | <b>Céltartalékok</b>                                           | <b>606 539</b>    | <b>626 539</b>    |
| E.2.          | Céltartalék a jövőbeni költségekre                             | 605 000           | 625 000           |
| E.3.          | Egyéb céltartalék                                              | 1 539             | 1 539             |
| <b>F.</b>     | <b>Kötelezettségek</b>                                         | <b>8 338 659</b>  | <b>7 203 487</b>  |
| <b>F.I.</b>   | <b>Hátrasorolt kötelezettségek</b>                             | <b>0</b>          | <b>0</b>          |
| <b>F.II.</b>  | <b>Hosszú lejáratú kötelezettségek</b>                         | <b>662 370</b>    | <b>554 527</b>    |
| F.II.4.       | Beruházási és fejlesztési hitelek                              | 662 370           | 554 527           |
| <b>F.III.</b> | <b>Rövid lejáratú kötelezettségek</b>                          | <b>7 676 289</b>  | <b>6 648 960</b>  |
| F.III.2.      | Rövid lejáratú hitelek                                         | 104 740           | 107 843           |
| F.III.3.      | Vevőktől kapott előlegek                                       | 6 252             | 2 776             |
| F.III.4.      | Kötelezettségek áruszállításból és szolgáltatásból (szállítók) | 229 769           | 329 251           |
| F.III.6.      | Rövid lejáratú kötelezettségek kapcsolt vállalkozással szemben | 5 700 295         | 4 936 367         |
| F.III.9.      | Egyéb rövid lejáratú kötelezettségek                           | 1 635 233         | 1 272 723         |
| <b>G.</b>     | <b>Passzív időbeli elhatárolások</b>                           | <b>735 937</b>    | <b>733 051</b>    |
| G.2.          | Költségek, ráfordítások passzív időbeli elhatárolása           | 10 096            | 10 432            |
| G.3.          | Halasztott bevételek                                           | 725 841           | 722 619           |
|               | <b>FORRÁSOK (PASSZIVÁK) ÖSSZESEN</b>                           | <b>13 459 935</b> | <b>12 929 051</b> |

Adószám: 13919867-2-15  
Cégbíróság: Nyíregyházi Törvényszék Cégbírósága  
Cégjegyzék szám: 15-09-071361

## ÉAK Észak-Alföldi Környezetgazdálkodási Nonprofit Korlátolt Felelősségű Társaság

4400 Nyíregyháza, Bokréta utca 22.

### Éves beszámoló eredménykimutatása (összköltség eljárással)

A mérleg fordulónapja: 2024. december 31.

Beszámolási időszak: 2024. január 01. - 2024. december 31.

Nyíregyháza, 2025. április 17.

A gazdálkodó  
képviselője

P.h.

[EsBo program]

Adószám: 13919867-2-15

Cégjegyzék szám: 15-09-071361

## Éves beszámoló eredménykimutatása (össz költség eljárással)

A mérleg fordulónapja: 2024. december 31.

|              | 1000HUF                                                                                                 | Előző év          | Tárgyév           |
|--------------|---------------------------------------------------------------------------------------------------------|-------------------|-------------------|
| 01.          | Belföldi értékesítés nettó árbevétele                                                                   | 10 847 092        | 12 841 239        |
| <b>I.</b>    | <b>Értékesítés nettó árbevétele (01+02. sor)</b>                                                        | <b>10 847 092</b> | <b>12 841 239</b> |
| 03.          | Saját termelésű készletek állományváltozása                                                             | -2 258            | 0                 |
| 04.          | Saját előállítású eszközök aktivált értéke                                                              | 1 946             | 3 731             |
| <b>II.</b>   | <b>Aktivált saját teljesítmények értéke (+-03+-04. sor)</b>                                             | <b>-312</b>       | <b>3 731</b>      |
| <b>III.</b>  | <b>Egyéb bevételek</b>                                                                                  | <b>146 757</b>    | <b>44 256</b>     |
| III.a.       | ebből: visszaírt értékvesztés                                                                           | 58 818            | 11 883            |
| 05.          | Anyagköltség                                                                                            | 1 207 584         | 1 301 257         |
| 06.          | Igénybe vett szolgáltatások értéke                                                                      | 3 680 993         | 4 749 244         |
| 07.          | Egyéb szolgáltatások értéke                                                                             | 856 972           | 840 320           |
| 08.          | Eladott áruk beszerzési értéke                                                                          | 159 993           | 27 856            |
| 09.          | Eladott (közvetített) szolgáltatások értéke                                                             | 71 269            | 102 517           |
| <b>IV.</b>   | <b>Anyagjellegű ráfordítások (05-09. sorok)</b>                                                         | <b>5 976 811</b>  | <b>7 021 194</b>  |
| 10.          | Béreköltség                                                                                             | 3 008 402         | 3 828 699         |
| 11.          | Személyi jellegű egyéb kifizetések                                                                      | 449 098           | 551 279           |
| 12.          | Bérfelrakások                                                                                           | 422 937           | 527 290           |
| <b>V.</b>    | <b>Személyi jellegű ráfordítások (10-12. sorok)</b>                                                     | <b>3 880 437</b>  | <b>4 907 268</b>  |
| <b>VI.</b>   | <b>Értécsökkenési leírás</b>                                                                            | <b>153 399</b>    | <b>210 480</b>    |
| <b>VII.</b>  | <b>Egyéb ráfordítások</b>                                                                               | <b>530 987</b>    | <b>323 526</b>    |
| VII.a.       | ebből: értékvesztés                                                                                     | 12 097            | 8 537             |
| <b>A.</b>    | <b>ÜZEMI (ÜZLETI) TEVÉKENYSÉG EREDMÉNYE (I+II+III-IV-V-VI-VII. sor)</b>                                 | <b>451 903</b>    | <b>426 758</b>    |
| 15.          | Befektetett pénzügyi eszközökből (értékpapirokból, kölcsönökből) származó bevételek, árfolyamnyereségek | 113 035           | 86 508            |
| 15.a.        | ebből: kapcsolt vállalkozástól kapott                                                                   | 113 035           | 86 508            |
| 16.          | Egyéb kapott (járó) kamatok és kamatjellegű bevételek                                                   | 200 376           | 195 258           |
| 16.a.        | ebből: kapcsolt vállalkozástól kapott                                                                   | 0                 | 0                 |
| 17.          | Pénzügyi műveletek egyéb bevételei                                                                      | 250               | 12 536            |
| 17.a.        | ebből: értékelési különbözet                                                                            | 0                 | 0                 |
| <b>VIII.</b> | <b>Pénzügyi műveletek bevételei (13+14+15+16+17. sor)</b>                                               | <b>313 661</b>    | <b>294 302</b>    |
| 20.          | Fizetendő (fizetett) kamatok és kamatjellegű ráfordítások                                               | 141 396           | 72 324            |
| 20.a.        | ebből: kapcsolt vállalkozásnak adott                                                                    | 0                 | 0                 |
| 22.          | Pénzügyi műveletek egyéb ráfordításai                                                                   | 13 983            | 389               |
| 22.a.        | ebből: értékelési különbözet                                                                            | 0                 | 0                 |
| <b>IX.</b>   | <b>Pénzügyi műveletek ráfordításai (18+19+-20+21+22.sor)</b>                                            | <b>155 379</b>    | <b>72 713</b>     |
| <b>B.</b>    | <b>PÉNZÜGYI MŰVELETEK EREDMÉNYE (VIII-IX. sor)</b>                                                      | <b>158 282</b>    | <b>221 589</b>    |

Adószám: 13919867-2-15

Cégjegyzék szám: 15-09-071361

## Éves beszámoló eredménykimutatása (összköltség eljárással)

A mérleg fordulónapja: 2024. december 31.

|             | 1000HUF                                   | Előző év       | Tárgyév        |
|-------------|-------------------------------------------|----------------|----------------|
| <b>C.</b>   | <b>ADÓZÁS ELŐTTI EREDMÉNY (+A+B. sor)</b> | <b>610 185</b> | <b>648 347</b> |
| <b>X.</b>   | <b>Adófizetési kötelezettség</b>          | <b>294 695</b> | <b>61 174</b>  |
| <b>X/1.</b> | <b>Halasztott adókülönbözlet (+-)</b>     | <b>0</b>       | <b>0</b>       |
| <b>D.</b>   | <b>ADÓZOTT EREDMÉNY (+C-X+-X/1)</b>       | <b>315 490</b> | <b>587 173</b> |

**Adószám:** 13919867-2-15  
**Cégbíróság:** Nyíregyházi Törvényszék Cégbírósága  
**Cégjegyzék szám:** 15-09-071361

**ÉAK Észak-Alföldi Környezetgazdálkodási Nonprofit Korlátolt Felelősségű  
Társaság**

4400 Nyíregyháza, Bokréta utca 22.

**Kiegészítő melléklet  
2024.**

**Fordulónap:** 2024. december 31.  
**Beszámolási időszak:** 2024. január 01. - 2024. december 31.

Nyíregyháza, 2025. április 17.

P.h.

.....  
A gazdálkodó  
képviselője

**Tartalomjegyzék:**

- 1. Általános információk a beszámolóhoz**
  - 1.1. A gazdálkodó bemutatása
  - 1.2. Befolyás kapcsolt (anya-, leány- vagy közös vezetésű) vállalkozásokban
  - 1.3. Ellenőrzött társaság irányítói  
Ellenőrzés az irányításban
  - 1.4. Az üzleti évi gazdálkodás körülményei
  - 1.5. A beszámoló közreműködői
  - 1.6. Beszámoló nyilvánossága
- 2. A számviteli politika alkalmazása**
  - 2.1. A könyvvizetés módja
  - 2.2. A könyvvizetés és a beszámoló pénzneme
  - 2.3. Alkalmazott számviteli szabályok
  - 2.4. A számviteli politika tárgyévi változása
  - 2.5. A számviteli rend további sajátosságai
  - 2.6. Beszámoló választott formája és típusa
  - 2.7. Üzleti jelentés
  - 2.8. Mérlegkészítés választott időpontja
  - 2.9. Jelentős összegű hibák értelmezése
  - 2.10. Jelentős összegű különbözetek értelmezése
  - 2.11. Jelentős összhatás értelmezése
  - 2.12. Devizás tételek értékelése
  - 2.13. Értékcsökkenési leírás elszámolása  
Értékcsökkenési leírás módja  
Értékcsökkenés elszámolásának gyakorisága  
Kisértékű eszközök értékcsökkenési leírása  
Nem jelentős maradványérték  
Terven felüli értékcsökkenés elszámolása  
Értékcsökkenési leírás elszámolásának változása
  - 2.14. Értékvesztések elszámolása
  - 2.15. Visszaírások alkalmazása
  - 2.16. Értékhelyesbítések alkalmazása
  - 2.17. Valós értéken történő értékelés
  - 2.18. Alapítás-átszervezés költségei
  - 2.19. Kísérleti fejlesztés aktiválása
  - 2.20. Vásárolt készletek értékelése
  - 2.21. Saját termelésű készletek értékelése
  - 2.22. Készültségi fok meghatározásának módszere
  - 2.23. Teljesítési fok meghatározásának módszere
  - 2.24. Céltartalék-képzés szabályai
  - 2.25. Ki nem emelt tételek értékelésének változása
  - 2.26. Értékelési szabályok más változásai
  - 2.27. Leltározási szabályok
  - 2.28. Pénzkezelési szabályok
  - 2.29. Önköltségszámítás szabályai

- 2.30. Sajátos tevékenységgel kapcsolatos további információk
- 3. Elemzések**
  - 3.1. Adatok változása
  - 3.2. Mérlegtételek megoszlása
  - 3.3. Vagyoni helyzet
  - 3.4. Likviditás és fizetőképesség
  - 3.5. Jövedelmezőség
  - 3.6. Cash flow-kimutatás
  - 3.7. Cash flow-kimutatás korrekciós tételei
- 4. Mérleghez kapcsolódó kiegészítések**
  - 4.1. Előző évek módosítása
  - 4.2. Sajátos tételbesorolások
  - 4.3. Összehasonlíthatóság
    - Össze nem hasonlítható adatok
    - Értékelési elvek változása
  - 4.4. A mérleg tagolása
    - Összevont tételek a mérlegben
    - Új tételek a mérlegben
    - Tételek továbbtagolása a mérlegben
    - Tételek elhagyása a mérlegben
  - 4.5. Valós értéken történő értékelés bemutatása
    - Pénzügyi instrumentumok
    - Piaci érték (jelenérték) meghatározása
    - Valós értékelés értékelési különbözetei
    - Valós értékelés értékelési tartalékai
    - Származékos ügyletek bemutatása
    - Fedezeti ügyletek hatékonysága
  - 4.6. Mérlegen kívüli tételek
    - Nyitott származékos ügyletek
    - Nem látszó jövőbeni fizetési kötelezettségek
    - Egyéb lényeges mérlegen kívüli tételek
  - 4.7. Befektetett eszközök
    - Bruttó érték alakulása
    - Terv szerinti értékcsökkenés alakulása
    - Terven felüli értékcsökkenés
    - Értékcsökkenési leírás utólagos módosítása
    - Értékcsökkenési leírás újbóli megállapítása
    - Befektetett pénzügyi eszközök jelentős tételei
    - Befektetett pénzügyi eszközök elszámolt értékvesztései
    - Tartósan adott kölcsönök kapcsolt (anya-, leány- vagy közös vezetésű) vállalkozásokban
  - 4.8. Forgóeszközök
    - Készletek értékvesztései
    - Készletek jelentős tételei
    - Követelések alakulása
    - Követelések kapcsolt (anya-, leány- vagy közös vezetésű) vállalkozással szemben

- Forgatási célú értékpapírok értékvesztései
- Pénzeszközök jelentős tételei
- Hátrasorolt eszközök
- 4.9. Aktív időbeli elhatárolások
- Bevételek aktív időbeli elhatárolásai
- Elhatárolt költségek és ráfordítások
- Halasztott ráfordítások
- 4.10. Saját tőke
- Saját tőke elemeinek változása
- Jegyzett tőke alakulása
- Kapcsolt (anya-, leány- vagy közös vezetésű) vállalkozások által jegyzett tőke
- Jegyzett, de be nem fizetett tőke
- Visszavásárolt saját üzletrészek
- Lekötött tartalék jogcímei
- Értékhelyesbítések alakulása
- Tőkemegfelelés
- 4.11. Céltartalékok
- Céltartalékok - várható kötelezettségekre
- Céltartalékok kapcsolt (anya-, leány- vagy közös vezetésű) vállalkozásokkal szembeni kötelezettségekre
- Céltartalékok - jövőbeni költségekre
- Céltartalékok - egyéb címen
- 4.12. Kötelezettségek
- Öt évnél hosszabb lejáratú kötelezettségek
- Biztosított kötelezettségek
- Kapottnál nagyobb összegben visszafizetendő kötelezettségek
- Hátrasorolt kötelezettségek jelentős tételei
- Hátrasorolt kötelezettségek kapcsolt (anya-, leány- vagy közös vezetésű) vállalkozással szemben
- Hosszú lejáratú kötelezettségek jelentős tételei
- Tartós kötelezettségek kapcsolt (anya-, leány- vagy közös vezetésű) vállalkozással szemben
- Hosszú lejáratú kötelezettségek - kezelésbe vett eszközökre
- Kötelezettségek átsorolása
- Rövid lejáratú kötelezettségek jelentős tételei
- Rövid lejáratú kötelezettségek kapcsolt (anya-, leány- vagy közös vezetésű) vállalkozással szemben
- 4.13. Passzív időbeli elhatárolások
- Elhatárolt bevételek
- Elhatárolt költségek, ráfordítások
- Halasztott bevételek
- Átengedett befektetett eszközök bevétele
- 5. Eredménykimutatáshoz kapcsolódó kiegészítések**
- 5.1. Előző évek módosítása
- 5.2. Összehasonlíthatóság
- Adófizetési kötelezettség változása
- 5.3. Az eredménykimutatás tagolása

- Összevont tételek az eredménykimutatásban
- Új tételek az eredménykimutatásban
- Továbbtagolt tételek az eredménykimutatásban
- Tételek elhagyása az eredménykimutatásban
- 5.4. Bevételek
  - Bevételek alakulása
  - Kapcsolt (anya-, leány- vagy közös vezetésű) vállalkozásoktól származó bevételek
  - Árbevétel jelentős tételei
  - Árbevétel tevékenységenként
  - Export árbevétel bemutatása
  - Exporttámogatás felhasználása
  - Végleges jelleggel kapott támogatások
  - Visszatérítendő kapott támogatások
  - Támogatásokkal kapcsolatos kiegészítő információk
  - Üzletág értékesítés bemutatása
  - Pénzügyi műveletek bevételei jelentős tételei
  - Kivételes nagyságú vagy előfordulású bevételek
- 5.5. Ráfordítások
  - Ráfordítások alakulása
  - Anyagjellegű ráfordítások jelentős tételei
  - Személyi jellegű ráfordítások jelentős tételei
  - Költségek költségnemenként
  - Igénybe vett szolgáltatások jelentős tételei
  - Kutatás és kísérleti fejlesztés tárgyevi költségei
  - Egyéb ráfordítások jelentős tételei
  - Pénzügyi műveletek ráfordításai jelentős tételei
- 5.6. Adófizetési kötelezettség
  - Társasági adó megállapítása
  - Adóalap módosító tételek
  - Adóalap módosító tételek jövőbeni hatása
  - Jelentős egyéb és pénzügyi bevételek és ráfordítások hatása az adóalapra
  - Halasztott adó követelések és kötelezettségek
- 5.7. Eredmény
  - Döntés az eredmény felhasználásáról (osztalék jóváhagyásáról)
  - Lezárt származékos ügyletek az eredményben
  - Nettó módon elszámolt értékpapírügyletek
- 6. Tájékoztató adatok**
  - 6.1. Import beszerzések
  - 6.2. Kapcsolt felekkel bonyolított ügyletek
  - 6.3. Tőkeműveletekhez kapcsolódó tételek
  - 6.4. Átalakuláshoz, egyesüléshez, szétváláshoz kapcsolódó tételek
  - 6.5. Vezető tisztségviselők, kiemelt juttatások
    - Vezető tisztségviselők munkadíja
    - Vezető tisztségviselők előlegei, kölcsönei, garanciái
    - Korábbi vezető tisztségviselőkkel kapcsolatos kötelezettségek
    - Könyvvizsgáló által felszámított díjak
  - 6.6. Bér- és létszámadatok

- Létszámadatok
- Béradatok
- Munkavállalók személyi jellegű egyéb kifizetései
- Bérfjárulékok jogcímenként
- 6.7. Környezetvédelem
  - Veszélyes hulladékok, környezetre káros anyagok
  - Környezetvédelmi költségek
  - Környezetvédelmi céltartalékok
  - Nem látszó környezetvédelmi kötelezettségek
- 6.8. Rendkívüli környezeti hatások
- 6.9. A megbízható és valós összképhez szükséges további adatok
- 6.10. Kiegészítések

## **1. Általános információk a beszámolóhoz**

### **1.1. A gazdálkodó bemutatása**

Az ÉAK Nonprofit Kft. 2007. évben alakult. Létrehozásának célja, hogy a Szabolcs-Szatmár-Bereg Megyei Szilárdhulladék-gazdálkodási Társulás tagönkormányzatainak színvonalas hulladék-közszolgáltatást biztosítson. 2023. július 1-jétől mint a MOHU és annak régiókoordinátorai alvállalkozójaként hulladékgazdálkodási közszolgáltatási és intézményi résztvevőként, továbbá B3 lerakó üzemeltetését, hasznosítási és egyéb tevékenységet végez.

Célja továbbá, hogy az erőforrások fejlesztésével, bővítésével, a működés optimalizálásával a piaci részesedés növekedjen, a jövedelmezőség megfelelő szintű legyen, a vagyon gyarapodjon.

A beszámolási időszakban olyan jelentős szervezeti változás nem ment végbe, amely kihatással lett volna a stratégiára vagy a számviteli politikára, illetőleg a valós és megbízható összkép szempontjából lényeges.

A fordulónapi tulajdonosok adatai az alábbiak:

Szabolcs-Szatmár-Bereg Megyei Szilárdhulladék-gazdálkodási Társulás

4400 Nyíregyháza, Hősök tere 5.

Nyíregyháza Megyei Jogú Város Önkormányzata

4400 Nyíregyháza, Kossuth tér 1.

Az ÉAK Nonprofit Kft. a beszámolási időszakban székhelyén kívül más magyarországi telephelyen, fióktelepen is végzett rendszeres gazdasági tevékenységet. A telephelyek, fióktelepek főbb adatai és jellemzői az alábbiak:

#### **Belföldi telephelyek, fióktelepek**

| Cím                                  | Tevékenység                     |
|--------------------------------------|---------------------------------|
| 4600 Kisvárdra, 068/17.hrsz.         | Nem veszélyes hulladék kezelése |
| 4355 Nagyecsed, 0188/19.hrsz.        | Nem veszélyes hulladék kezelése |
| 4400 Nyíregyháza, 02354/5.hrsz.      | Nem veszélyes hulladék kezelése |
| 4400 Nyíregyháza, Bokréta utca 22.   | Nem veszélyes hulladék kezelése |
| 4551 Nyíregyháza, Szállási utca 72.  | Nem veszélyes hulladék kezelése |
| 4400 Nyíregyháza, Korányi F. utca 3. | Nem veszélyes hulladék kezelése |
| 4400 Nyíregyháza, Kerék utca 1.      | Nem veszélyes hulladék kezelése |
| 4700 Mátészalka, 0174/12.hrsz.       | Nem veszélyes hulladék kezelése |

### **1.2. Befolyás kapcsolt (anya-, leány- vagy közös vezetésű) vállalkozásokban**

Az ÉAK Nonprofit Kft. a fordulónapon egyetlen olyan vállalkozásban sem bírt döntő befolyással, amely a számviteli előírások szerint leányvállalatának minősül.

A gazdálkodó a fordulónapon egyetlen olyan vállalkozásban sem bírt befolyással, amely a számviteli előírások szerint közös vezetésű vállalkozásnak minősül.

Az ÉAK Nonprofit Kft. a fordulónapon egyetlen olyan vállalkozásban sem bírt mértékadó befolyással, amely a számviteli előírások szerint társult vállalkozásnak minősül.

A gazdálkodó a fordulónapon más, egyéb részesedési viszonyban álló vállalkozásban nem bírt befolyással.

A gazdálkodó a fordulónapon egyetlen ellenőrzött társaságban sem rendelkezett többségi befolyással.

Az ÉAK Nonprofit Kft. a fordulónapon egyetlen ellenőrzött társaságban sem rendelkezett minősített többséget biztosító befolyással.

### **1.3. Ellenőrzött társaság irányítói**

#### **Ellenőrzés az irányításban**

A tulajdonosok között a fordulónapon egyetlen tag befolyása (részesedése vagy szavazati aránya) sem haladta meg az 50%-ot, így az ÉAK Nonprofit Kft. nem minősül ellenőrzött társaságnak.

Az ÉAK Nonprofit Kft. a fordulónapon nem minősült sem leányvállalatnak, sem közös vezetésű vállalkozásnak, sem társult vállalkozásnak, így konszolidálásba semmilyen módon nem került bevonásra.

### **1.4. Az üzleti évi gazdálkodás körülményei**

Jelen beszámoló a 2024. január 01. - 2024. december 31. időszakot öleli fel, a mérleg fordulónapja 2024. december 31.

A tárgyévi gazdálkodás sajátos körülmények között zajlott. Az üzleti környezet - a tárgyévi gazdálkodásra jelentős hatást gyakorló - jellemzői, sajátosságai az alábbiak voltak: A szomszédos országban folyó harcok gazdasági következményei: egész évben jelentős hatást gyakorolt gazdálkodásunkra, mely bevételkieséssel nem járt, de anyagköltségünkben növekedést okozott. Nöttek az üzemanyag és az energiaárak, de a gazdasági élet szinte minden területén drágulást tapasztaltunk.

2023.07.01-jétől a hulladékgazdálkodásban új, az eddigiektől eltérő gazdasági rendszerben kellett működnünk. Az állam saját feladatellátás keretében Koncessziós szerződést kötött egy piaci szereplővel 35 évre. A koncesszor pedig egy leányvállalatot hozott létre, a MOHU MOL Hulladékgazdálkodási Zrt-t. Egyes feladatokra közvetlenül ezzel a társasággal szerződünk, más közszolgáltatási feladatokra viszont a szolgáltatási területünk Régiókoordinátoraival kell együttműködnünk. Sikertült a korábbi szerződéseinket megtartani és egy új létesítmény üzemeltetésére valamint az új DRS rendszerben való közreműködésre is szerződést kötni. Így minden eddigi tevékenységünkre a korábban is általunk végzett területeken tudjuk végezni munkánkat. A mérlegkészítés időpontjáig minden számla kiállításra került és a korábbi évek bizonytalansága helyett egy kiszámítható, pontos, gazdaságilag megalapozott jövőkép tárult elénk.

A mérlegkészítés napjáig a vállalkozás folytatásának ellentmondó tényező, körülmény nem állt fenn, az ÉAK Nonprofit Kft. a belátható jövőben is fenn tudja tartani működését, folytatni tudja tevékenységét, nem várható a működés beszüntetése vagy jelentős csökkenése.

### **1.5. A beszámoló közreműködői**

A beszámoló elkészítésével, a számviteli feladatok irányításával megbízott személy mérlegképes könyvelői képesítéssel bír, a nyilvántartásba vételt végző szervezet által vezetett könyvviteli szolgáltatást végzők nyilvántartásában szerepel, a tevékenység ellátására jogosító engedéllyel (igazolvánnyal) rendelkezik. A beszámoló elkészítéséért felelős személy neve, címe, regisztrálási száma: Pataki Éva 4400 Nyíregyháza, Szalag utca 6/F. 2/10 PM reg. szám: 185717

Az ÉAK Nonprofit Kft. számviteli beszámolóját (a mérleget, az eredménykimutatást és a kiegészítő mellékletet a hely és a kelet feltüntetésével az ÉAK Észak-Alföldi Környezetgazdálkodási Nonprofit Korlátolt Felelősségű Társaság képviselőjére jogosult alábbi személy írja alá: Éberhardt Gábor, 4432 Nyíregyháza Kincs köz 29.

Tekintettel arra, hogy a forgalmi adatok szerint az ÉAK Nonprofit Kft. nem mentesíthető, a tárgyévi beszámoló szabályszerűségét, megbízhatóságát és valóságát könyvvizsgáló ellenőrizte. A beszámolót hitelesítő könyvvizsgáló adatai:

Név: Varga János  
Cím: 4400 Nyíregyháza, Kandó Kálmán utca 12.  
Regisztrációs szám: 002059

## **1.6. Beszámoló nyilvánossága**

A számviteli beszámoló és az ahhoz kapcsolódó kiegészítő információk, jelentések a jogszabályok által előírt nyilvánosságon túl az ÉAK Nonprofit Kft. munkavállalói, alkalmazottai és tagjai számára a székhelyen is megtekinthetők, azokról az érintettek teljes vagy részleges másolatot készíthetnek. A székhely pontos címe: 4400 Nyíregyháza, Bokréta utca 22.

## **2. A számviteli politika alkalmazása**

### **2.1. A könyvvezetés módja**

Az ÉAK Nonprofit Kft. könyveit magyar nyelven, a kettős könyvvitel elvei és szabályai szerint vezeti. A számviteli információs rendszer kialakítása és működtetése, a beszámoló összeállítása az erre kijelölt belső szerv feladata.

### **2.2. A könyvvezetés és a beszámoló pénzneme**

A könyvek vezetése magyar forintban történik, a beszámolóban az adatok eltérő jelölés hiányában ezer forintban kerülnek feltüntetésre.

### **2.3. Alkalmazott számviteli szabályok**

Jelen beszámoló a hatályos magyar számviteli előírások és az ÉAK Nonprofit Kft. kialakított számviteli politikája szerint került összeállításra, a törvény előírásaitól való eltérésre okot adó körülmény nem merült fel.

### **2.4. A számviteli politika tárgyévi változása**

A tárgyévben az ÉAK Nonprofit Kft. számviteli politikájában olyan változás nem történt, amely a valós és megbízható kép megítélését érdemben befolyásolta volna.

### **2.5. A számviteli rend további sajátosságai**

A 2012. évi CLXXXV. törvény - a hulladékról 50.§ előírja kötelező jelleggel a tevékenységenkénti szétválasztást az éves beszámolóban az alábbiak szerint:

A Ht. 50. § (1) bekezdése értelmében a koncessziós társaság, a koncesszori alvállalkozó, a 18/A. § (1) bekezdése szerinti hulladékégető mű, valamint a B3 alkategóriájú hulladéklerakó üzemeltetője beszámolási és könyvvezetési kötelezettségére, a beszámoló összeállítására, a könyvek vezetésére, valamint a nyilvánosságra hozatalra és közzétételre a számvitelről szóló törvény rendelkezéseit a Ht. szerinti eltérésekkel kell alkalmazni. E szerint szétválasztási szabályzatot dolgoz ki, az egyes tevékenységekre olyan elkülönült nyilvántartást vezet, amely biztosítja az egyes tevékenységek átláthatóságát, valamint kizárja a keresztfinanszírozást.

A fenti törvényi rendelkezés mellett a 235/2023 (VI.16) Korm.rendelet határoz meg részletszabályokat a számviteli szétválasztásra vonatkozóan. E szerint az egységesség és a teljes körű tevékenységhez rendelés elvét kell alkalmazni.

Ezek értelmében igyekeztünk a számviteli rendszerünket úgy kialakítani, hogy a költségek felmerülésekor egyértelműen kerüljön meghatározásra a tevékenységhez rendelés, amennyiben ez nem lehetséges akkor utólag a beszámoló készítésekor vetítési alapok alapján egyértelműen kerüljön minden felosztásra.

A fenti rendelkezések alapján a társaság 2024 év vonatkozásában elkészíti a hulladékgazdálkodási közszolgáltatási résztevékenység, a hulladékgazdálkodási intézményi résztevékenység és a B3 alkategóriájú hulladéklerakók hely szerinti bontásában történő szétválasztott beszámolóját.

## **2.6. Beszámoló választott formája és típusa**

Az ÉAK Nonprofit Kft. a tárgyidőszakra az előző üzleti évhez hasonlóan éves beszámolót készít.

Az eredmény megállapításának választott módja az előző üzleti évhez hasonlóan: 'Összköltség eljárás'.

Az ÉAK Nonprofit Kft. az előző üzleti évhez hasonlóan a beszámolóban a mérleget 'A' változatban állította össze.

A magyar számviteli szabályok szerint jelen számviteli beszámoló csak magyar nyelven került összeállításra. Ezen előírás alapján a magyar és az arról fordított idegen nyelvű szöveg eltérő értelmezése esetén a magyar nyelvű szöveg az irányadó.

## **2.7. Üzleti jelentés**

Az ÉAK Nonprofit Kft. a számviteli beszámolóval összhangban a hatályos előírásoknak megfelelő tartalommal üzleti jelentést is készít, melynek nyilvánosságát az előírásoknak megfelelően biztosítja.

## **2.8. Mérlegkészítés választott időpontja**

A mérlegkészítés időpontjáig ismertté vált, a tárgyévet vagy az előző éveket érintő gazdasági események, körülmények hatásait a beszámoló tartalmazza. A mérlegkészítés időpontját a Társaság a tulajdonosi elvárások teljesítése érdekében február utolsó napjában határozta meg.

## **2.9. Jelentős összegű hibák értelmezése**

Jelentős összegűnek minősül az üzleti évben feltárt, egy üzleti évre vonatkozó hibák hatása, ha a saját tőke változásai abszolút értékének együttes összege a vizsgált üzleti évre készített beszámoló eredeti mérlegfőösszegének 2%-át, de legalább az 1 MFt, vagy ennek megfelelő devizaösszeget meghaladja. Ebben az esetben a feltárt hibák hatása a tárgyévi beszámolóban nem a tárgyévi adatok között, hanem elkülönítetten, előző évek módosításaként kerül bemutatásra.

## **2.10. Jelentős összegű különbözetek értelmezése**

Amennyiben a számviteli politika más része eltérően nem rendelkezik, úgy az egyes tételek esetében jelentős összegnek a 100 EFt-ot, vagy ennek megfelelő devizaösszeget meghaladó összeg minősül. A fogalom alkalmazása az előző üzleti évhez képest nem változott.

## **2.11. Jelentős összhatás értelmezése**

A jelentős összhatás értékhatára az előző üzleti évhez képest nem változott.

## 2.12. Devizás tételek értékelése

A beszámoló devizanemétől eltérő pénzürtékre szóló, vagy idegen deviza alapú eszközök és kötelezettségek, - kivéve a beszámoló devizaneméért vásárolt valutát, devizát - valamint bevételek és ráfordítások értékének meghatározása egységesen - a jogszabály által megengedett kivételekkel a számviteli politikában rögzített módon való eltéréssel - a Magyar Nemzeti Bank által közzétett, hivatalos devizaárfolyamon történik.

A devizás tételek értékelése az előző üzleti évhez képest - a jogszabályi előírások esetleges változásainak hatásain túl - nem változott.

## 2.13. Értékcsökkenési leírás elszámolása

### Értékcsökkenési leírás módja

Az évenként elszámolandó értékcsökkenés megtervezése - az egyedi eszköz várható használata, ebből adódó élettartama, fizikai és erkölcsi avulása, az egyéb körülmények és a tervezett maradványérték figyelembevételével - általában az eszköz bekerülési (bruttó) értékének arányában történik. Az értékcsökkenési leírás elszámolása időarányosan (lineáris leírási módszerrel) történik.

### Értékcsökkenés elszámolásának gyakorisága

Az értékcsökkenési leírás elszámolására - mind a főkönyvben, mind a kapcsolódó analitikákban - negyedévente kerül sor, kivéve a kivezetett eszközök terv szerinti törtévi értékcsökkenését, mely a kivezetéskor elszámolásra kerül. Terven felüli értékcsökkenési leírás elszámolás az azt megalapozó eseménnyel egyidejűleg vagy a fordulónapi értékelés keretében történik.

### Kisértékű eszközök értékcsökkenési leírása

A 200 E Ft, vagy ennek megfelelő devizaösszeg alatti egyedi bekerülési értékkel bíró vagyoni értékű jogok, szellemi termékek, tárgyi eszközök bekerülési értéke a használatbavételkor értékcsökkenési leírásaként egy összegben elszámolásra kerül. Ebben az esetben az értékcsökkenési leírást tervezni nem kell.

### Nem jelentős maradványérték

A maradványérték nulla összeggel vehető figyelembe az értékcsökkenési leírás tervezése során, ha az eszköz hasznos élettartama végén várhatóan realizálható értéke valószínűsíthetően nem haladja meg a 100 E Ft-ot, vagy az ennek megfelelő devizaösszeget.

### Terven felüli értékcsökkenés elszámolása

Terven felüli értékcsökkenési leírás elszámolására a Szvt. általános előírásain túl az a számviteli politikában rögzített szabályok szerint történik.

### Értékcsökkenési leírás elszámolásának változása

Az értékcsökkenési leírás elszámolásának módjában, az alkalmazott eljárásokban az esetleges jogszabályi változásokon túl, saját hatáskörben meghozott számvitelpolitikai döntések miatt további változások az előző üzleti évhez képest nem történtek.

## 2.14. Értékvesztések elszámolása

Értékvesztés elszámolására - az előző üzleti évhez hasonlóan - akkor kerül sor, ha a könyv szerinti értékhez képest az egyes tételek esetében a veszteség-jellegű különbözet tartós és jelentős. Jelentősnek minősül a különbözet az egyes tételek esetében az alábbiak szerint:

0-365 napig terjedő vevő kintlévőség, az elszámolandó értékvesztés mértéke 0%,

365 napon túli kintlévőség esetén az elszámolandó értékvesztés mértéke éves 20%.

## **2.15. Visszaírások alkalmazása**

A terven felüli értékcsökkenési leírás és az elszámolt értékvesztések visszaírása az általános szabályok szerint történik.

## **2.16. Értékhelyesbítések alkalmazása**

Az ÉAK Nonprofit Kft. az értékhelyesbítés lehetőségével nem kíván élni, így a mérlegben sem értékhelyesbítés, sem értékhelyesbítés értékelési tartaléka nem szerepel.

## **2.17. Valós értéken történő értékelés**

Az ÉAK Nonprofit Kft. a valós értéken történő értékelés lehetőségével nem kíván élni, így a mérlegben ehhez kapcsolódóan sem értékelési különbözet, sem valós értékelés értékelési tartaléka nem szerepel, az eredménykimutatás ehhez kapcsolódóan értékelési különbözetet nem tartalmaz.

## **2.18. Alapítás-átszervezés költségei**

Az alapítás-átszervezés költségei nem kerülnek aktiválásra az immateriális javak között, azok - az előző üzleti évhez hasonlóan - a tárgyidőszakban költségként számolandók el.

## **2.19. Kísérleti fejlesztés aktiválása**

Az ÉAK Nonprofit Kft. a kísérleti fejlesztés költségei aktiválásának lehetőségével nem kíván élni, azokat - az előző üzleti évhez hasonlóan - minden esetben a tárgyidőszak költségei között számolja el.

## **2.20. Vásárolt készletek értékelése**

A vásárolt készletek a mérlegben - az előző üzleti évhez hasonlóan - a FIFO módszerrel megállapított áron jelennek meg. Az értékelés során úgy kell eljárni, hogy a leltárban szereplő készleteket a legutóbbi beszerzések egységárain kell számba venni, feltételezve, hogy mindig a legkorábban beszerzett készletek kerültek elsőként felhasználásra.

## **2.21. Saját termelésű készletek értékelése**

A saját termelésű készletek a mérlegben - az előző üzleti évhez hasonlóan - az egyedi tényleges előállítási értéken (közvetlen önköltségen) jelennek meg.

## **2.22. Készültségi fok meghatározásának módszere**

A befejezetlen termelés, befejezetlen szolgáltatás készültségének mértéke a már elvégzett tevékenységeknek a félkész termék, illetve a késztermék (kész szolgáltatás) előállításához elvégzendő összes tevékenységhez viszonyított arányában kerül meghatározásra.

Ennek az arálynak a meghatározásához az adott termék/szolgáltatás előállítására leginkább jellemző, megfelelő, mért és nyilvántartott (ennek hiányában kalkulált vagy becsült), elsősorban naturális mutatók szolgálnak alapul.

## **2.23. Teljesítési fok meghatározásának módszere**

Az értékesítés nettó árbevételéhez kapcsolódóan a szerződés elszámolási egységére meghatározott mérték (teljesítési fok) a ténylegesen elvégzett munkáknak az elvégzendő összes munkához viszonyított arányában kerül meghatározásra.

Az arányosítás során a munkák az adott termék/szolgáltatás előállítására leginkább jellemző, megfelelő, mért és nyilvántartott (ennek hiányában kalkulált vagy becsült), elsősorban naturális mutatók alapján kerülnek számbavételre.

## 2.24. Céltartalék-képzés szabályai

Az ÉAK Nonprofit Kft. garanciális és egyéb kötelezettségek fedezetére, valamint a várható, jelentős, időszakonként ismétlődő jövőbeni költségekre céltartalékot az általános szabályok szerint képez.

## 2.25. Ki nem emelt tételek értékelésének változása

Az előzőekben ki nem emelt mérlegtételek az általános szabályok szerint kerültek értékelésre, az értékelésben az esetleges jogszabályi változásokon túl, saját hatáskörben meghozott számvitelpolitikai döntések miatt módosítás nem történt.

## 2.26. Értékelési szabályok más változásai

A számviteli politika más, az alkalmazott értékelési elveket és eljárásokat meghatározó elemeiben az esetleges jogszabályi változásokon túl, saját hatáskörben meghozott számvitelpolitikai döntések miatt jelentős módosítás nem történt.

## 2.27. Leltározási szabályok

Az eszközök és források leltározása az eszközök és források leltárkészítési szabályzata szerint, az általános szabályoknak megfelelően történik, a leltározás szabályai az előző üzleti évhez képest nem változtak.

## 2.28. Pénzkezelési szabályok

A pénzkezelés a számviteli politika részeként kialakított pénzkezelési szabályzatban előírt szabályok szerint történik, a pénzkezelés szabályai az előző üzleti évhez képest nem változtak.

## 2.29. Önköltségszámítás szabályai

A saját előállítású termékek, végzett szolgáltatások önköltségének megállapítása önköltség-számítási szabályzat szerint történik.

## 2.30. Sajátos tevékenységgel kapcsolatos további információk

Az ÉAK Nonprofit Kft. tevékenysége alapján más jogszabály által további, a sajátos tevékenységgel kapcsolatos információk közzétételére nem kötelezett.

## 3. Elemzések

### 3.1. Adatok változása

#### Mérlegadatok változása

|               | 1000HUF                              | Előző időszak     | Tárgyidőszak     | Abszolút változás |
|---------------|--------------------------------------|-------------------|------------------|-------------------|
|               | <b>ESZKÖZÖK (aktívák)</b>            |                   |                  |                   |
| <b>A.</b>     | <b>Befektetett eszközök</b>          | <b>3 114 545</b>  | <b>3 394 054</b> | <b>279 509</b>    |
| <b>A.I.</b>   | <b>Immateriális javak</b>            | <b>4 514</b>      | <b>1 843</b>     | <b>-2 671</b>     |
| <b>A.II.</b>  | <b>Tárgyi eszközök</b>               | <b>2 342 921</b>  | <b>2 729 841</b> | <b>386 920</b>    |
| <b>A.III.</b> | <b>Befektetett pénzügyi eszközök</b> | <b>767 110</b>    | <b>662 370</b>   | <b>-104 740</b>   |
| A.IV.         | Halasztott adókövetelés              | 0                 | 0                | 0                 |
| <b>B.</b>     | <b>Forgóeszközök</b>                 | <b>10 307 734</b> | <b>9 504 185</b> | <b>-803 549</b>   |
| <b>B.I.</b>   | <b>Készletek</b>                     | <b>158 052</b>    | <b>214 972</b>   | <b>56 920</b>     |

|               | 1000HUF                                          | Előző időszak     | Tárgyidőszak      | Abszolút változás |
|---------------|--------------------------------------------------|-------------------|-------------------|-------------------|
| <b>B.II.</b>  | <b>Követelések</b>                               | <b>2 656 329</b>  | <b>3 364 738</b>  | <b>708 409</b>    |
| <b>B.III.</b> | <b>Értékpapírok</b>                              | <b>0</b>          | <b>0</b>          | <b>0</b>          |
| <b>B.IV.</b>  | <b>Pénzeszközök</b>                              | <b>7 493 353</b>  | <b>5 924 475</b>  | <b>-1 568 878</b> |
| <b>C.</b>     | <b>Aktív időbeli elhatárolások</b>               | <b>37 656</b>     | <b>30 812</b>     | <b>-6 844</b>     |
|               | <b>ESZKÖZÖK (AKTIVÁK) ÖSSZESEN</b>               | <b>13 459 935</b> | <b>12 929 051</b> | <b>-530 884</b>   |
|               | <b>FORRÁSOK (passzívák)</b>                      |                   |                   |                   |
| <b>D.</b>     | <b>Saját tőke</b>                                | <b>3 778 800</b>  | <b>4 365 974</b>  | <b>587 174</b>    |
| <b>D.I.</b>   | <b>Jegyzett tőke</b>                             | <b>2 700 000</b>  | <b>2 700 000</b>  | <b>0</b>          |
| <b>D.II.</b>  | <b>Jegyzett, de még be nem fizetett tőke (-)</b> | <b>0</b>          | <b>0</b>          | <b>0</b>          |
| <b>D.III.</b> | <b>Tőketartalék</b>                              | <b>0</b>          | <b>0</b>          | <b>0</b>          |
| <b>D.IV.</b>  | <b>Eredménytartalék</b>                          | <b>203 310</b>    | <b>701 070</b>    | <b>497 760</b>    |
| <b>D.V.</b>   | <b>Lekötött tartalék</b>                         | <b>560 000</b>    | <b>377 731</b>    | <b>-182 269</b>   |
| <b>D.VI.</b>  | <b>Értékelési tartalék</b>                       | <b>0</b>          | <b>0</b>          | <b>0</b>          |
| <b>D.VII.</b> | <b>Adózott eredmény</b>                          | <b>315 490</b>    | <b>587 173</b>    | <b>271 683</b>    |
| <b>E.</b>     | <b>Céltartalékok</b>                             | <b>606 539</b>    | <b>626 539</b>    | <b>20 000</b>     |
| <b>F.</b>     | <b>Kötelezettségek</b>                           | <b>8 338 659</b>  | <b>7 203 487</b>  | <b>-1 135 172</b> |
| <b>F.I.</b>   | <b>Hátrasorolt kötelezettségek</b>               | <b>0</b>          | <b>0</b>          | <b>0</b>          |
| <b>F.II.</b>  | <b>Hosszú lejáratú kötelezettségek</b>           | <b>662 370</b>    | <b>554 527</b>    | <b>-107 843</b>   |
| <b>F.III.</b> | <b>Rövid lejáratú kötelezettségek</b>            | <b>7 676 289</b>  | <b>6 648 960</b>  | <b>-1 027 329</b> |
| <b>G.</b>     | <b>Passzív időbeli elhatárolások</b>             | <b>735 937</b>    | <b>733 051</b>    | <b>-2 886</b>     |
|               | <b>FORRÁSOK (PASSZIVÁK) ÖSSZESEN</b>             | <b>13 459 935</b> | <b>12 929 051</b> | <b>-530 884</b>   |

A táblázat a mérlegadatokat változását mutatja be a mérleg szerkezetének megfelelően. A változás kifejezhető értékben, százalékban, vagy mindkettőben.

#### Eredménykimutatás adatainak változása

|              | 1000HUF                                     | Előző időszak     | Tárgyidőszak      | Változás %-ban  |
|--------------|---------------------------------------------|-------------------|-------------------|-----------------|
| <b>I.</b>    | <b>Értékesítés nettó árbevétele</b>         | <b>10 847 092</b> | <b>12 841 239</b> | <b>18,38</b>    |
| <b>II.</b>   | <b>Aktivált saját teljesítmények értéke</b> | <b>-312</b>       | <b>3 731</b>      | <b>1 295,83</b> |
| <b>III.</b>  | <b>Egyéb bevételek</b>                      | <b>146 757</b>    | <b>44 256</b>     | <b>-69,84</b>   |
| <b>IV.</b>   | <b>Anyagjellegű ráfordítások</b>            | <b>5 976 811</b>  | <b>7 021 194</b>  | <b>17,47</b>    |
| <b>V.</b>    | <b>Személyi jellegű ráfordítások</b>        | <b>3 880 437</b>  | <b>4 907 268</b>  | <b>26,46</b>    |
| <b>VI.</b>   | <b>Értécsökkenési leírás</b>                | <b>153 399</b>    | <b>210 480</b>    | <b>37,21</b>    |
| <b>VII.</b>  | <b>Egyéb ráfordítások</b>                   | <b>530 987</b>    | <b>323 526</b>    | <b>-39,07</b>   |
| <b>A.</b>    | <b>ÜZEMI (ÜZLETI) TEVÉKENYSÉG EREDMÉNYE</b> | <b>451 903</b>    | <b>426 758</b>    | <b>-5,56</b>    |
| <b>VIII.</b> | <b>Pénzügyi műveletek bevételei</b>         | <b>313 661</b>    | <b>294 302</b>    | <b>-6,17</b>    |
| <b>IX.</b>   | <b>Pénzügyi műveletek ráfordításai</b>      | <b>155 379</b>    | <b>72 713</b>     | <b>-53,20</b>   |
| <b>B.</b>    | <b>PÉNZÜGYI MŰVELETEK EREDMÉNYE</b>         | <b>158 282</b>    | <b>221 589</b>    | <b>40,00</b>    |
| <b>C.</b>    | <b>ADÓZÁS ELŐTTI EREDMÉNY</b>               | <b>610 185</b>    | <b>648 347</b>    | <b>6,25</b>     |
| <b>X.</b>    | <b>Adófizetési kötelezettség</b>            | <b>294 695</b>    | <b>61 174</b>     | <b>-79,24</b>   |
| <b>X/1.</b>  | <b>Halasztott adókülönbözet (+-)</b>        | <b>0</b>          | <b>0</b>          | <b>0,00</b>     |
| <b>D.</b>    | <b>ADÓZOTT EREDMÉNY</b>                     | <b>315 490</b>    | <b>587 173</b>    | <b>86,11</b>    |

A táblázat az eredménykimutatás adatainak változását mutatja be az eredménykimutatás szerkezetének megfelelően. A változás kifejezhető értékben, százalékban, vagy mindkettőben.

### 3.2. Mérlegtételek megoszlása

#### Eszközök összetétele és annak változása

| Eszközök (adatok %-ban)            | Előző időszak | Tárgyidőszak  |
|------------------------------------|---------------|---------------|
| <b>Befektetett eszközök</b>        | <b>23,14</b>  | <b>26,26</b>  |
| Immateriális javak                 | 0,03          | 0,03          |
| Tárgyi eszközök                    | 17,41         | 21,11         |
| Befektetett pénzügyi eszközök      | 5,70          | 5,12          |
| Halasztott adókövetelés            | 0,00          | 0,00          |
| <b>Forgóeszközök</b>               | <b>76,58</b>  | <b>73,50</b>  |
| Készletek                          | 1,17          | 1,66          |
| Követelések                        | 19,74         | 26,02         |
| Értékpapírok                       | 0,00          | 0,00          |
| Pénzeszközök                       | 55,67         | 45,82         |
| <b>Aktív időbeli elhatárolások</b> | <b>0,28</b>   | <b>0,24</b>   |
| <b>ESZKÖZÖK ÖSSZESEN</b>           | <b>100,00</b> | <b>100,00</b> |

A táblázat az eszközök megoszlását és részarányait mutatja be mindkét évre.

#### Források összetétele és annak változása

| Források (adatok %-ban)              | Előző időszak | Tárgyidőszak  |
|--------------------------------------|---------------|---------------|
| <b>Saját tőke</b>                    | <b>28,07</b>  | <b>33,76</b>  |
| Jegyzett tőke                        | 20,06         | 20,88         |
| Jegyzett, de be nem fizetett tőke    | 0,00          | 0,00          |
| Tőketartalék                         | 0,00          | 0,00          |
| Eredménytartalék                     | 1,51          | 5,42          |
| Lekötött tartalék                    | 4,16          | 2,92          |
| Értékelési tartalék                  | 0,00          | 0,00          |
| Adózott eredmény                     | 2,34          | 4,54          |
| <b>Céltartalékok</b>                 | <b>4,51</b>   | <b>4,85</b>   |
| <b>Kötelezettségek</b>               | <b>61,95</b>  | <b>55,72</b>  |
| Hátrasorolt kötelezettségek          | 0,00          | 0,00          |
| Hosszú lejáratú kötelezettségek      | 4,92          | 4,29          |
| Rövid lejáratú kötelezettségek       | 57,03         | 51,43         |
| <b>Passzív időbeli elhatárolások</b> | <b>5,47</b>   | <b>5,67</b>   |
| <b>FORRÁSOK ÖSSZESEN</b>             | <b>100,00</b> | <b>100,00</b> |

A táblázat a források megoszlását és részarányait mutatja be mindkét évre.

### 3.3. Vagyoni helyzet

#### Befektetett eszközök használhatósága

A tárgyi eszközök és immateriális javak nettó értéke (használhatósági foka) az előző évben a bruttó érték 16 %-át, a tárgyévben 6,5 %-át tette ki.

*A mutató a tárgyi eszközök és immateriális javak nettó értékének és bruttó értékének viszonyát (átlagos leírtságát) fejezi ki mindkét évre. Nem számítható, ha bármelyik tényező nulla, vagy a végeredmény értékelhetetlen.*

#### Befektetett eszközök pótlása

A tárgyévben beszerzett tárgyi eszközök és immateriális javak bruttó értéke a tárgyévben elszámolt terv szerinti amortizáció 2,5 %-át teszi ki.

*A mutató a tárgyévben elszámolt összes terv szerinti értékcsökkenési leírás, valamint az immateriális javak és tárgyi eszközök bruttó értékei összes tárgyévi növekményének arányát fejezi ki.*

#### Befektetett eszközök fedezettsége

A befektetett eszközök záró állományát a saját tőke az előző évben 121,3 %-ban, a tárgyévben 128,6 %-ban fedezte.

*A mutató azt fejezi ki, hogy a saját tőke milyen mértékben fedezi a befektetett eszközök záró állományát az előző évben és a tárgyévben. Nem számítható, ha a saját tőke negatív, bármelyik tényező nulla, vagy a végeredmény értékelhetetlen.*

#### Készletek fedezettsége

A készletek finanszírozására az előző évben 2 390,9 %-ban, a tárgyévben 2 031 %-ban a saját tőke nyújtott fedezetet.

*A mutató azt fejezi ki, hogy a saját tőke milyen mértékben fedezi a készletek záró állományát az előző évben és a tárgyévben. Nem számítható, ha a saját tőke negatív, bármelyik tényező nulla, vagy a végeredmény értékelhetetlen.*

#### Készletek forgási sebessége

A készletek forgási sebessége (az egy naptári napra jutó árbevételhez viszonyítva) az előző évben 5,3 nap, a tárgyévben 6,1 nap volt.

*Ez a mutató a fordulónapi készletállomány és a működés egy naptári napjára jutó árbevétel viszonyát fejezi ki. Nem számítható, ha nem volt árbevétel, a készletek állománya nulla, vagy a végeredmény értékelhetetlen.*

#### Vevőállomány átlagos futamideje

A vevőállomány átlagos futamideje (az egy naptári napra jutó árbevételhez viszonyítva) az előző évben 74,5 nap, a tárgyévben 79,3 nap volt.

*Ez a mutató azt fejezi ki, hogy a vevői követelések fordulónapi állománya hány naptári napi árbevételt köt le. Egyszerűsített éves beszámolónál nem számítható. Nem számítható továbbá, ha bármelyik tényező nulla, vagy a végeredmény értékelhetetlen.*

#### Saját tőke változása

A saját tőke az előző évhez képest 587 174 EFt értékkel, 15,5 %-kal növekedett. A saját tőkén belül a jegyzett tőke az előző évhez képest nem változott.

*Ez a mutató azt fejezi ki, hogy a saját tőke az előző évről a tárgyévre hogyan változott, ezen belül a válasz kitér a jegyzett tőke változására.*

#### Tőkeerősség

Az ÉAK Nonprofit Kft. saját tőke aránya az összes forráson belül az előző évben 28,1 %, a tárgyévben 33,8 %. A gazdálkodó tőkeerőssége nőtt.

*A mutató a saját tőke és az összes forrás arányát fejezi ki. Nem számítható, ha bármelyik tényező nulla vagy negatív, vagy a végeredmény értékelhetetlen.*

#### Tőkeszerkezeti mutató

A kötelezettségek az előző évben a saját tőke 220,7 %-át, a tárgyévben 165 %-át tették ki. A tőkeszerkezet az előző évhez képest javult.

*A mutató a saját tőke és a kötelezettségek arányát fejezi ki az előző évre és a tárgyévre. Nem számítható, ha a saját tőke negatív, bármelyik tényező nulla, vagy a végeredmény értékelhetetlen.*

#### Kötelezettségek dinamikája

Az ÉAK Nonprofit Kft. kötelezettségei az előző évhez képest 1 135 172 Eft értékkel, 13,6 %-kal csökkentek. Ezen belül a rövid lejáratú kötelezettségek aránya 92,1 %-ról 92,3 %-ra nőtt.

*A mutató a kötelezettségek alakulását fejezi ki, azon belül a rövid lejáratú kötelezettségek arányának alakulását. Nem számítható, ha a kötelezettségek állománya bármelyik évben nulla, vagy a végeredmény értékelhetetlen.*

### **3.4. Likviditás és fizetőképesség**

#### **Pénzeszközök változása**

A pénzeszközök állománya 1 568 878 Eft értékkel, 20,9 %-kal csökkent.

*A mutató a pénzeszközök százalékos és abszolút változását fejezi ki az előző évhez képest. %-os változás nem számítható, ha a pénzeszközök állománya bármelyik évben nulla vagy negatív, vagy a végeredmény értékelhetetlen.*

#### **Likviditási gyorsráta**

A rövid távú likviditást jellemző likviditási gyorsráta (a követelések, az értékpapírok, a pénzeszközök együttes értékének a rövid lejáratú kötelezettségekhez viszonyított aránya) értéke az előző évben 1,32 , a tárgyévben 1,4 volt. A gazdálkodás rövid távú finanszírozása biztosított.

*A mutató a követelések, értékpapírok és pénzeszközök együttes összegének a rövid lejáratú kötelezettségekhez viszonyított arányát fejezi ki az előző évre és a tárgyévre. Nem számítható, ha a rövid lejáratú kötelezettségek összege nulla, vagy a végeredmény értékelhetetlen.*

#### **Likvid eszközök aránya**

A rövid távú likviditást befolyásoló eszközök aránya az összes eszközön belül az előző évben 75,4 %, a tárgyévben 71,8 % volt.

*A mutató a rövid távú likviditást befolyásoló eszközök arányát fejezi ki az összes eszközhöz képest az előző évben és a tárgyévben. Nem számítható, ha a mérlegfőösszeg nulla, vagy a végeredmény értékelhetetlen.*

#### **Hosszú távú likviditás**

A hosszú távú likviditási ráta (a forgóeszközöknek a kötelezettségekhez viszonyított aránya) az előző évben 1,24 , a tárgyévben 1,32 volt. A hosszú távú likviditás javult.

*A mutató a forgóeszközök értékének a kötelezettségekhez viszonyított arányát fejezi ki az előző évre és a tárgyévre. Nem számítható, ha a kötelezettségek összege nulla, vagy a végeredmény értékelhetetlen.*

#### **Kötelezettségek és kinnlevőség**

A kinnlevőség realizálásával a kötelezettségek 46,7 %-a teljesíthető.

*A mutató azt fejezi ki, hogy ha a gazdálkodó az összes kinnlevőségét realizálná, akkor kötelezettségeinek mekkora hányadát tudná teljesíteni a tárgyévi adatok alapján. Nem számítható, ha a kötelezettségek állománya nulla, vagy a végeredmény értékelhetetlen.*

#### **Kötelezettségek és likvid eszközök**

A fordulónapon a likvid eszközök (követelések, értékpapírok, pénzeszközök) teljes mértékben fedezték a kötelezettségeket.

*A mutató azt fejezi ki, hogy a likvid eszközök a tárgyévben milyen arányban fedezik a kötelezettségeket. Nem számítható, ha a kötelezettségek állománya nulla, vagy a végeredmény értékelhetetlen.*

#### **Kötelezettségek és bevételek**

Amennyiben az összes kötelezettség kizárólag árbevételből kerülne kiegyenlítésre, úgy erre 205 napi árbevétel nyújtana fedezetet.

*A mutató azt fejezi ki, hogy a kötelezettségek tárgyévi állománya hogy viszonyul a működés egy naptári napjára jutó árbevételhez. Nem számítható, ha nincs tárgyévi árbevétel, a kötelezettségek állománya nulla, vagy a végeredmény értékelhetetlen.*

### **3.5. Jövedelmezőség**

#### **Bevétel alakulása**

A gazdálkodó összes, teljes naptári évre számított bevétele az előző évben 11 307 510 Eft, a tárgyévben 13 179 797 Eft volt. Az összes bevétel az előző évhez képest 1 872 287 Eft értékkel, 16,6 %-kal növekedett.

*A mutató az összes bevétel (árbevétel, egyéb bevételek, pénzügyi műveletek bevételei) évesített adatának abszolút és százalékos változását mutatja be. A százalékos változás nem számítható ha az előző évi adat nulla.*

### **Az árbevétel dinamikája**

A gazdálkodó teljes naptári évre számított árbevétele az előző évben 10 847 092 EFt, a tárgyévben 12 841 239 EFt volt. Az árbevétel az előző évhez képest 1 994 147 EFt értékkel, 18,4 %-kal növekedett.

*A mutató az összes árbevétel évesített adatának abszolút és százalékos változását mutatja be. A százalékos változás nem számítható, ha az előző évi adat nulla.*

### **Vagyonarányos adózott eredmény (ROA)**

Az adózott eredmény az előző évben a mérlegfőösszeg 2,3 %-át, a tárgyévben a 4,5 %-át teszi ki.

*A mutató az adózott eredmény és a mérlegfőösszeg arányát fejezi ki az előző évre és a tárgyévre. Nem számítható, ha valamelyik tényező nulla vagy negatív, vagy a végeredmény értékelhetetlen.*

### **Jegyzett tőke arányos adózott eredmény**

Az adózott eredmény és a jegyzett tőke aránya (a jegyzett tőke hozama) az előző évben 11,7 %, a tárgyévben 21,7 % volt.

*A mutató az adózott eredmény és a jegyzett tőke arányát fejezi ki az előző évre és a tárgyévre. Nem számítható, ha valamelyik tényező nulla vagy negatív, vagy a végeredmény értékelhetetlen.*

### **Saját tőke arányos adózott eredmény (ROE)**

Az adózott eredmény és a saját tőke aránya az előző évben 8,3 %, a tárgyévben 13,4 % volt.

*A mutató az adózott eredmény és a saját tőke arányát fejezi ki az előző évre és a tárgyévre. Nem számítható, ha a saját tőke nulla vagy negatív, vagy a végeredmény értékelhetetlen.*

### **Árbevétel arányos adózott eredmény**

Ezer forint árbevételre jutó adózott eredmény az előző évben 29 Ft, a tárgyévben 46 Ft volt.

*A mutató az ezer forint árbevételre jutó adózott eredmény alakulását fejezi ki az előző évre és a tárgyévre. Nem számítható, ha az árbevétel nulla, vagy a végeredmény értékelhetetlen.*

### **Bevétel arányos adózott eredmény**

Az összes bevétel minden ezer forintjára az előző évben 28 Ft, a tárgyévben 45 Ft adózott eredmény jutott.

*A mutató azt fejezi ki, hogy az összes bevételnek mekkora eredményhányada volt az előző évben és a tárgyévben. Nem számítható, ha az összes bevétel nulla, vagy a végeredmény értékelhetetlen.*

### **Befektetett eszközök hatékonysága**

A befektetett eszközök nettó értékének minden ezer forintjára az előző évben 101 Ft, a tárgyévben 173 Ft adózott eredmény jutott.

*A mutató az ezer forint értékű befektetett eszközre jutó adózott eredmény alakulását mutatja be az előző évben és a tárgyévben. Nem számítható, ha a befektetett eszközök értéke nulla, vagy a végeredmény értékelhetetlen.*

### **Az élők munkája hatékonysága**

Ezer forint személyi jellegű ráfordításra jutó adózott eredmény az előző évben 81 Ft, a tárgyévben 120 Ft volt.

*A mutató az ezer forint személyi jellegű ráfordításra jutó adózott eredmény alakulását mutatja be az előző évben és a tárgyévben. Nem számítjuk, ha a személyi jellegű ráfordítások összege nulla, vagy a végeredmény értékelhetetlen.*

### **Egy napra jutó árbevétel**

A működés egy naptári napjára jutó árbevétel az előző évben 29 718 EFt, a tárgyévben 35 085 EFt volt.

*A mutató az időszak egy naptári napjára átlagosan jutó árbevételt mutatja be az előző évre és a tárgyévre.*

### **Az adózott eredmény dinamikája**

Az adózott eredmény az előző évben 315 490 EFt, a tárgyévben 587 173 EFt volt. Az előző évhez képest az adózott eredmény 271 683 EFt értékkel növekedett.

*A mutató a mérleg szerinti eredmény előző évi és tárgyévi adatát, annak alakulását mutatja be.*

### 3.6. Cash flow-kimutatás

#### Cash flow-kimutatás (Szvt. 7. mell.)

|            | Megnevezés (1000HUF)                                                                                   | Előző időszak    | Tárgyidőszak      |
|------------|--------------------------------------------------------------------------------------------------------|------------------|-------------------|
| <b>I.</b>  | <b>Működési cash flow (1-13. sorok)</b>                                                                | <b>2 655 097</b> | <b>-977 782</b>   |
| 1a.        | Adózás előtti eredmény +                                                                               | 610 185          | 648 347           |
|            | ebből: működésre kapott, pénzügyileg rendezett támogatás,                                              | 4 237            | 0                 |
| 1b.        | Korrekciók az adózás előtti eredményben +                                                              | -13 910          | -491              |
| 1.         | Korrigált adózás előtti eredmény (1a+1b) +                                                             | 596 275          | 647 856           |
| 2.         | Elszámolt amortizáció +                                                                                | 153 399          | 210 480           |
| 3.         | Elszámolt értékvesztés és visszairás +                                                                 | -5 394           | -3 719            |
| 4.         | Céltartalék képzés és felhasználás különbözete +                                                       | 216 539          | 20 000            |
| 5.         | Befektetett eszközök értékesítésének eredménye +                                                       | 0                | 0                 |
| 6.         | Szállítói kötelezettség változása +                                                                    | 61 068           | 99 482            |
| 7.         | Egyéb rövid lejáratú kötelezettség változása +                                                         | 2 044 654        | -1 136 500        |
| 8.         | Passzív időbeli elhatárolások változása +                                                              | 33 699           | -6 361            |
| 9.         | Vevőkövetelés változása +                                                                              | -1 623 621       | -570 627          |
| 10.        | Forgóeszközök (vevőkövetelés és pénzeszköz nélkül) változása +                                         | -301 307         | -194 459          |
| 11.        | Aktív időbeli elhatárolások változása +                                                                | 1 605 700        | 6 844             |
| 12.        | Fizetett adó (nyereség után) -                                                                         | 125 915          | 50 778            |
| 13.        | Fizetett osztalék, részesedés -                                                                        | 0                | 0                 |
| <b>II.</b> | <b>Befektetési cash flow (14-18. sorok)</b>                                                            | <b>-303 383</b>  | <b>-489 989</b>   |
| 14.        | Befektetett eszközök beszerzése -                                                                      | 379 955          | 594 729           |
| 15.        | Befektetett eszközök eladása +                                                                         | 0                | 0                 |
| 16.        | Hosszú lejáratra nyújtott kölcsönök és elhelyezett bankbetétek törlesztése, megszüntetése, beváltása + | 76 572           | 104 740           |
| 17.        | Hosszú lejáratra nyújtott kölcsönök és elhelyezett bankbetétek -                                       | 0                | 0                 |
| 18.        | Kapott osztalék, részesedés +                                                                          | 0                | 0                 |
| <b>III</b> | <b>Finanszírozási cash flow (19-26. sorok)</b>                                                         | <b>-97 489</b>   | <b>-104 789</b>   |
| 19.        | Részvénykibocsátás, tőkebevonás (tőkeemelés) bevétele +                                                | 0                | 1                 |
| 20.        | Kötvény és hitelviszonyt megtestesítő értékpapír kibocsátásának bevétele +                             | 0                | 0                 |
| 21.        | Hitel és kölcsön felvétele +                                                                           | 0                | 0                 |
| 22.        | Véglegesen kapott pénzeszköz +                                                                         | 4 237            | 0                 |
| 23.        | Részvénybevonás, tőke kivonás (tőkeleszállítás) -                                                      | 0                | 0                 |
| 24.        | Kötvény és hitelviszonyt megtestesítő értékpapír visszafizetése -                                      | 0                | 0                 |
| 25.        | Hitel és kölcsön törlesztése, visszafizetése -                                                         | 101 726          | 104 740           |
| 26.        | Véglegesen átadott pénzeszköz -                                                                        | 0                | 50                |
| <b>IV.</b> | <b>Pénzeszközök változása (I+II+III. sorok) +</b>                                                      | <b>2 254 225</b> | <b>-1 572 560</b> |
| 27.        | Devizás pénzeszközök ártértékelése +                                                                   | 9 673            | 3 682             |
| <b>V.</b>  | <b>Pénzeszközök mérleg szerinti változása (IV+27. sorok) +</b>                                         | <b>2 263 898</b> | <b>-1 568 878</b> |

### 3.7. Cash flow-kimutatás korrekciós tételei

A cash flow-kimutatásban alkalmazott korrekciók (az adózás előtti eredményt illetően, illetőleg a mérlegsorok állományváltozásától eltérő összegek esetén) az alábbiak:

#### 1b. Korrekciók az adózás előtti eredményben

| Megnevezés (1000HUF)                                                               | Tárgyidőszak |
|------------------------------------------------------------------------------------|--------------|
| Elengedett rövid lejáratú kötelezettségek (eszközhöz kapcsolódó) (CF7->)           | -334         |
| Véglegesen kapott fejlesztési támogatás eredmény javára elszámolt összege (CF22->) | 3 475        |
| Véglegesen átadott pénzeszközök (eredmény terhére) (CF26->)                        | 50           |
| Devizás pénzeszközök mérlegfordulónapi átértékelése (fel: -, le: +) (->CF27)       | -3 682       |
| <b>CASH-FLOW kimutatást érintő korrekciók összesen</b>                             | <b>-491</b>  |

#### 7. Egyéb rövid lejáratú kötelezettség változása korrekciói

| Megnevezés (1000HUF)                                                    | Tárgyidőszak   |
|-------------------------------------------------------------------------|----------------|
| Fizetendő nyereség utáni adó kötelezettség változása (CF12->)           | -10 396        |
| Elengedett kötelezettségek (eszközhöz kapcsolódóan) (+) (->CF1b)        | 334            |
| <b>CASH-FLOW kimutatást érintő korrekciók összesen</b>                  | <b>-10 062</b> |
| MÉRLEG adatának változása (m.n.s. Rövid lejáratú kötelezettségek) (M->) | -1 126 438     |
| CASH-FLOW kimutatás adata a korrekciók után                             | -1 136 500     |

#### 8. Passzív időbeli elhatárolások változása korrekciói

| Megnevezés (1000HUF)                                                                      | Tárgyidőszak  |
|-------------------------------------------------------------------------------------------|---------------|
| Tárgyévben véglegesen kapott fejlesztési célú pénzeszközökből elhatárolt bevétel (CF22->) | -3 475        |
| <b>CASH-FLOW kimutatást érintő korrekciók összesen</b>                                    | <b>-3 475</b> |
| MÉRLEG adatának változása (Passzív időbeli elhatárolások) (M->)                           | -2 886        |
| CASH-FLOW kimutatás adata a korrekciók után                                               | -6 361        |

#### 9. Vevőkövetelés változása korrekciói

| Megnevezés (1000HUF)                                                              | Tárgyidőszak |
|-----------------------------------------------------------------------------------|--------------|
| Elszámolt értékvesztés (-) és visszairása (+) vevőkre (->CF3)                     | 3 346        |
| Jelentős egyéb, pénzmozgás nélküli vevői leírások (-) és visszairásuk (+) (->CF3) | -2 718       |
| <b>CASH-FLOW kimutatást érintő korrekciók összesen</b>                            | <b>628</b>   |
| MÉRLEG adatának változása (Vevők - Vevőktől kapott előlegek) (M->)                | 571 255      |
| CASH-FLOW kimutatás előjelhelyes adata a korrekciók után                          | -570 627     |

#### 10. Forgóeszközök (vevőkövetelés és pénzeszköz nélkül) változása korrekciói

| Megnevezés (1000HUF)                                              | Tárgyidőszak |
|-------------------------------------------------------------------|--------------|
| Elszámolt értékvesztés (-) és visszairása (+) készletekre (->CF3) | -255         |

| Megnevezés (1000HUF)                                                               | Tárgyidőszak |
|------------------------------------------------------------------------------------|--------------|
| Elszámolt értékvesztés (-) és visszairása (+) követelésekre (vevők nélkül) (->CF3) | 3 346        |
| <b>CASH-FLOW kimutatást érintő korrekciók összesen</b>                             | <b>3 091</b> |
| MÉRLEG adatának változása (m.n.s. Készletek, Követelések, Értékpapírok) (M->)      | 197 550      |
| CASH-FLOW kimutatás előjelhelyes adata a korrekciók után                           | -194 459     |

#### **4. Mérleghez kapcsolódó kiegészítések**

##### **4.1. Előző évek módosítása**

A korábbi (lezárt) évekhez kapcsolódóan a tárgyévben ellenőrzés, önellenőrzés jelentősnek minősülő hibát nem tárt fel, a mérleg tárgyévi adatai korábbi időszakra vonatkozóan korrekciókat legfeljebb nem jelentősnek minősülő mértékben tartalmaznak.

##### **4.2. Sajátos tételbesorolások**

A mérlegben olyan tétel nem szerepel, amely több sorban is elhelyezhető lenne, és sajátos besorolása bemutatást kívánna.

##### **4.3. Összehasonlíthatóság**

###### **Össze nem hasonlítható adatok**

Az ÉAK Nonprofit Kft. mérlegében az adatok - az esetleges jogszabályi változások miatti átrendezéseken túl - összehasonlíthatók az előző üzleti év megfelelő adatával.

###### **Értékelési elvek változása**

Az előző üzleti év mérlegkészítésénél alkalmazott értékelési elvek - az esetleges jogszabályi előírások változásain túl - nem változtak.

##### **4.4. A mérleg tagolása**

###### **Összevont tételek a mérlegben**

Az ÉAK Nonprofit Kft. a mérleg arab számmal jelzett tételei összevonásának lehetőségével a tárgyévben nem élt.

###### **Új tételek a mérlegben**

A tárgyévi beszámolóban az előírt sémán túl új mérlegtételek nem szerepelnek.

###### **Tételek továbbtagolása a mérlegben**

A mérleg tételei továbbtagolásának lehetőségével az ÉAK Nonprofit Kft. a tárgyidőszakban nem élt.

###### **Tételek elhagyása a mérlegben**

A mérlegben az előírt sémában arab számmal jelölt tételek közül azok, amelyeknél sem az előző évre, sem az előző évek módosításaként, sem a tárgyévre vonatkozóan adat nem szerepel, elhagyásra kerültek.

##### **4.5. Valós értéken történő értékelés bemutatása**

###### **Pénzügyi instrumentumok**

Az ÉAK Nonprofit Kft. pénzügyi instrumentumait sem az előző évben, sem a tárgyévben valós értéken történő értékelés címen nem értékelte át.

### Piaci érték (jelenérték) meghatározása

Tekintettel arra, hogy az ÉAK Nonprofit Kft. a valós értéken történő értékelés lehetőségével nem élt, így a piaci érték (jelenérték) meghatározásának módját nem határozta meg.

### Valós értékelés értékelési különbözetei

A beszámolóban valós értéken történő értékelés értékelési különbözete egyetlen pénzügyi instrumentum esetében sem szerepel.

### Valós értékelés értékelési tartalékai

Az ÉAK Nonprofit Kft. a valós értéken történő értékelés lehetőségével nem élt, így a saját tőkében e címen értékelési tartalék nem szerepel.

### Származékos ügyletek bemutatása

Az ÉAK Nonprofit Kft. - mivel a valós értéken történő értékelés lehetőségével nem élt - származékos ügyletei bemutatására nem kötelezett.

### Fedezeti ügyletek hatékonysága

Az ÉAK Nonprofit Kft. - mivel a valós értéken történő értékelés lehetőségével nem élt - fedezeti ügyletei hatékonyságának bemutatására nem kötelezett.

## 4.6. Mérlegen kívüli tételek

### Nyitott származékos ügyletek

A gazdálkodónak a mérlegben nem látszó, a mérleg fordulónapjáig le nem zárt ügyletek miatti függő, vagy biztos (jövőbeni) kötelezettsége nincs.

### Nem látszó jövőbeni fizetési kötelezettségek

Olyan, a mérlegben meg nem jelenő pénzügyi kötelezettség, amely a pénzügyi helyzet értékelése szempontjából jelentőséggel bír, a fordulónapon nem volt.

### Egyéb lényeges mérlegen kívüli tételek

Az ÉAK Nonprofit Kft. pénzügyi helyzetének megítéléséhez szükséges, lényeges kockázatot vagy előnyt jelentő - mérlegen kívüli vagy a mérlegben nem szereplő további, a számviteli törvény által külön bemutatni nem rendelt, de bemutatást kívánó - tételek és megállapodások nincsenek.

## 4.7. Befektetett eszközök

### Bruttó érték alakulása

Az immateriális javak, tárgyi eszközök bruttó értékének alakulását mutatja be mérlegtételenként az alábbi táblázat:

**Bruttó érték alakulása**

| Mérlegtétel (1000HUF)                | Nyitó  | Növekedés | Csökkenés | változásból átsorolás | Záró   |
|--------------------------------------|--------|-----------|-----------|-----------------------|--------|
| Alapítás-átszervezés aktivált értéke | 0      | 0         | 0         | 0                     | 0      |
| Kísérleti fejlesztés aktivált értéke | 0      | 0         | 0         | 0                     | 0      |
| Vagyoni értékű jogok                 | 23 850 | 69        | 0         | 0                     | 23 919 |
| Szellemi termékek                    | 4 375  | 0         | 0         | 0                     | 4 375  |
| Üzleti vagy cégérték                 | 0      | 0         | 0         | 0                     | 0      |
| Immateriális javakra adott           | 0      | 0         | 0         | 0                     | 0      |

| Mérlegtétel (1000HUF)                           | Nyitó            | Növekedés        | Csökkenés      | változásból<br>átsorolás | Záró             |
|-------------------------------------------------|------------------|------------------|----------------|--------------------------|------------------|
| előlegek                                        |                  |                  |                |                          |                  |
| <b>Immateriális javak összesen</b>              | <b>28 225</b>    | <b>69</b>        | <b>0</b>       | <b>0</b>                 | <b>28 294</b>    |
| ebből: közvetlenül<br>környezetvédelmi célú     | 0                | 0                | 0              | 0                        | 0                |
| Ingatlanok és kapcsolódó<br>vagyon értékű jogok | 2 164 235        | 62 503           | 60 227         | 0                        | 2 166 511        |
| Műszaki berendezések, gépek,<br>járművek        | 996 988          | 497 937          | 10 156         | 0                        | 1 484 769        |
| Egyéb berendezések,<br>felszerelések, járművek  | 309 975          | 50 224           | 21 627         | 0                        | 338 572          |
| Tenyészállatok                                  | 0                | 0                | 0              | 0                        | 0                |
| Beruházások, felújítások                        | 35 720           | 645 462          | 607 057        | 0                        | 74 125           |
| Beruházásokra adott előlegek                    | 4 010            | 103 185          | 92 582         | 0                        | 14 613           |
| <b>Tárgyi eszközök összesen</b>                 | <b>3 510 928</b> | <b>1 359 311</b> | <b>791 649</b> | <b>0</b>                 | <b>4 078 590</b> |
| ebből: közvetlenül<br>környezetvédelmi célú     | 0                | 0                | 0              | 0                        | 0                |

### Terv szerinti értékcsökkenés alakulása

A tárgyévi terv szerinti értékcsökkenési leírás megoszlását mutatja be mérlegtételenként az alábbi táblázat:

#### Tárgyévi terv szerinti értékcsökkenés

| Mérlegtétel (1000HUF)                           | Lineáris       | Degresszív | Telj.arány | Egyéb         | Összesen       |
|-------------------------------------------------|----------------|------------|------------|---------------|----------------|
| Alapítás-átszervezés aktivált<br>értéke         | 0              | 0          | 0          | 0             | 0              |
| Kísérleti fejlesztés aktivált<br>értéke         | 0              | 0          | 0          | 0             | 0              |
| Vagyon értékű jogok                             | 2 671          | 0          | 0          | 69            | 2 740          |
| Szellemi termékek                               | 0              | 0          | 0          | 0             | 0              |
| Üzleti vagy cégérték                            | 0              | 0          | 0          | 0             | 0              |
| <b>Immateriális javak összesen</b>              | <b>2 671</b>   | <b>0</b>   | <b>0</b>   | <b>69</b>     | <b>2 740</b>   |
| ebből: közvetlenül<br>környezetvédelmi célú     | 0              | 0          | 0          | 0             | 0              |
| Ingatlanok és kapcsolódó<br>vagyon értékű jogok | 42 725         | 0          | 0          | 0             | 42 725         |
| Műszaki berendezések, gépek,<br>járművek        | 112 833        | 0          | 0          | 12 564        | 125 397        |
| Egyéb berendezések,<br>felszerelések, járművek  | 19 971         | 0          | 0          | 19 647        | 39 618         |
| Tenyészállatok                                  | 0              | 0          | 0          | 0             | 0              |
| <b>Tárgyi eszközök összesen</b>                 | <b>175 529</b> | <b>0</b>   | <b>0</b>   | <b>32 211</b> | <b>207 740</b> |
| ebből: közvetlenül<br>környezetvédelmi célú     | 0              | 0          | 0          | 0             | 0              |

### Terven felüli értékcsökkenés

A tárgyévi terven felüli értékcsökkenési leírás alakulását mutatja be mérlegképpenként az alábbi táblázat. Terven felüli értékcsökkenés egy egyéb építményhez tartozik, melynek a besorolása utólagosan kiderült, hogy nem volt megfelelő.

#### Tárgyévi terven felüli értékcsökkenés

| Mérlegtétel (1000HUF)                         | Terven felüli écs. | Visszairás |
|-----------------------------------------------|--------------------|------------|
| Alapítás-átszervezés aktivált értéke          | 0                  | 0          |
| Kísérleti fejlesztés aktivált értéke          | 0                  | 0          |
| Vagyoni értékű jogok                          | 0                  | 0          |
| Szellemi termékek                             | 0                  | 0          |
| Üzleti vagy cégérték                          | 0                  | 0          |
| <b>Immateriális javak összesen</b>            | <b>0</b>           | <b>0</b>   |
| ebből: közvetlenül környezetvédelmi célú      | 0                  | 0          |
| Ingtalanok és kapcsolódó vagyoni értékű jogok | 1 644              | 0          |
| Műszaki berendezések, gépek, járművek         | 0                  | 0          |
| Egyéb berendezések, felsz., járművek          | 0                  | 0          |
| Tenyészállatok                                | 0                  | 0          |
| Beruházások, felújítások                      | 0                  | 0          |
| <b>Tárgyi eszközök összesen</b>               | <b>1 644</b>       | <b>0</b>   |
| ebből: közvetlenül környezetvédelmi célú      | 0                  | 0          |

#### Értékcsökkenési leírás utólagos módosítása

A terv szerint elszámolásra kerülő értékcsökkenés megváltoztatására a tárgyidőszakban nem került sor.

#### Értékcsökkenési leírás újbóli megállapítása

Terven felüli értékcsökkenési leírás elszámolása vagy annak visszairása kapcsán a beszámolási időszakban terv szerinti értékcsökkenési leírás ismételt megállapítására egyetlen eszköz esetében sem került sor.

#### Befektetett pénzügyi eszközök jelentős tételei

A mérlegben szereplő befektetett pénzügyi eszközök közül a jelentősnek minősülő tárgyidőszaki tétel az egyik tulajdonoshoz kapcsolódik. A jelenleg használt hulladékgazdálkodási infrastruktúrát a Társulás kohéziós Alap támogatásából hozta létre. A támogatás mellé szükséges 10%-os önerőt az ÉAK biztosította a Társulás számára, melyet ő maga is bankhitelből fedezett.

#### Befektetett pénzügyi eszközök elszámolt értékvesztései

Az ÉAK Nonprofit Kft. mérlegében a befektetett pénzügyi eszközökhöz kapcsolódóan nyilvántartott értékvesztés sem az előző üzleti évben, sem a tárgyévben nem szerepel, ilyen címen visszairásra nem került sor.

#### Tartósan adott kölcsönök kapcsolt (anya-, leány- vagy közös vezetésű) vállalkozásokban

A fordulónapon kapcsolt vállalkozásokban tartósan adott kölcsön jogcímen fennálló követelés megszűlése az alábbi:

#### Tartósan adott kölcsönök kapcsolt vállalkozásoknak

| Partner (1000HUF)               | Összeg         |
|---------------------------------|----------------|
| Anyavállalatnak                 | 662 370        |
| Leányvállalatoknak              | 0              |
| Egyéb kapcsolt vállalkozásoknak | 0              |
| <b>Összesen:</b>                | <b>662 370</b> |

## 4.8. Forgóeszközök

### Készletek értékvesztései

A készletekhez kapcsolódóan elszámolt értékvesztés 255 eFt volt. Mely nagyrészt korábbi eljáráshoz kapcsolódó kombiprés avulásából, kisebbrészt pedig hibás hulladékgyűjtő zsák elértéktelenedéséből származik.

### Készletek jelentős tételei

A mérlegben szereplő készletek közül a jelentősnek minősülő tárgyidőszaki tételek összege és azok - elnevezésének megfelelő - tartalma az alábbi táblázatban kerülnek bemutatásra:

| Készletek jelentős tételei (1000HUF) | Összeg  |
|--------------------------------------|---------|
| 1. Anyagok                           | 208 819 |
| 5. Áruk                              | 6 153   |

### Követelések alakulása

A követelések és a kapcsolódó értékvesztések alakulását mutatja be mérlegtételenként az alábbi táblázat:

| Jogcím (1000HUF)                                                                  | Követelések értékelése |                     |                                       |               |                        |
|-----------------------------------------------------------------------------------|------------------------|---------------------|---------------------------------------|---------------|------------------------|
|                                                                                   | Eredeti érték          | Könyvszerinti érték | Tárgyidőszaki értékvesztés elszámolás | visszairás    | Halmozott értékvesztés |
| Követelések áruszállításból és szolgáltatásból (vevők)                            | 2 790 223              | 2 781 686           | 8 537                                 | 11 883        | 8 537                  |
| Követelések kapcsolt vállalkozásokkal szemben                                     | 123 695                | 123 695             | 0                                     | 0             | 0                      |
| Követelések jelentős tulajdoni részesedési viszonyban lévő vállalkozással szemben | 0                      | 0                   | 0                                     | 0             | 0                      |
| Követelések egyéb részesedési viszonyban lévő vállalkozással szemben              | 0                      | 0                   | 0                                     | 0             | 0                      |
| Váltókövetelések                                                                  | 0                      | 0                   | 0                                     | 0             | 0                      |
| Egyéb követelések                                                                 | 459 357                | 459 357             | 0                                     | 0             | 0                      |
| <b>Követelések összesen</b>                                                       | <b>3 373 275</b>       | <b>3 364 738</b>    | <b>8 537</b>                          | <b>11 883</b> | <b>8 537</b>           |

### Követelések kapcsolt (anya-, leány- vagy közös vezetésű) vállalkozással szemben

A fordulónapon a kapcsolt vállalkozásokkal szembeni követelések megoszlása az alábbi:

**Követelések kapcsolt vállalkozásokkal szemben**

| Partner (1000HUF)                       | Összeg         |
|-----------------------------------------|----------------|
| Anyavállalattal szemben                 | 76 592         |
| Leányvállalatokkal szemben              | 47 103         |
| Egyéb kapcsolt vállalkozásokkal szemben | 0              |
| <b>Összesen:</b>                        | <b>123 695</b> |

**Forgatási célú értékpapírok értékvesztései**

Az ÉAK Nonprofit Kft. mérlegében a forgatási célú értékpapírokhoz kapcsolódóan nyilvántartott értékvesztés sem az előző üzleti évben, sem a tárgyévben nem szerepel, ilyen címen visszairásra nem került sor.

**Pénzeszközök jelentős tételei**

A mérlegben szereplő pénzeszközök közül a jelentősnek minősülő tárgyidőszaki tételek összege és azok - elnevezésének megfelelő - tartalma az alábbi táblázatban kerülnek bemutatásra:

| Pénzeszközök jelentős tételei (1000HUF) | Összeg    |
|-----------------------------------------|-----------|
| 1. Pénztár, csekkek                     | 10 650    |
| 2. Bankbetétek                          | 5 913 825 |

**Hátrasorolt eszközök**

A mérlegben olyan követelés vagy hitelviszonyt megtestesítő értékpapír, amely az adósnál vagy a kibocsátónál hátrasorolt kötelezettségnek minősül, sem az előző évben, sem a tárgyévben nem szerepel.

**4.9. Aktív időbeli elhatárolások****Bevételek aktív időbeli elhatárolásai**

A bevételek aktív időbeli elhatárolásaként két tétel került kimutatásra, melyek a tárgyévet követően realizálódtak. Egyrészt egy kamatbevételhez kapcsolódik, másrészt pedig egy pályázat elszámolásához, melynek fizikai megvalósulása már befejeződött.

**Elhatárolt költségek és ráfordítások**

Az aktív időbeli elhatárolásként kimutatott költségek, ráfordítások egyes tételei nem jelentősek.

**Halasztott ráfordítások**

A mérlegben aktív időbeli elhatárolásként kimutatott halasztott ráfordítások sem az előző évben, sem a tárgyévben nem szerepelnek.

**4.10. Saját tőke****Saját tőke elemeinek változása**

A saját tőke elemeinek tárgyévi változásait, valamint a változások okait mutatja be az alábbi táblázat:

**Saját tőke alakulása**

| Tőkeelem 1000HUF | Előző időszak | Tárgyidőszak | Változás | Változás indoka |
|------------------|---------------|--------------|----------|-----------------|
| Jegyzett tőke    | 2 700 000     | 2 700 000    |          |                 |

ÉAK Nonprofit Kft.

Kiegészítő melléklet

[EsBo program]

| Tőkeelem 1000HUF                  | Előző időszak    | Tárgyidőszak     | Változás       | Változás indoka             |
|-----------------------------------|------------------|------------------|----------------|-----------------------------|
| Jegyzett, de be nem fizetett tőke | 0                | 0                |                |                             |
| Tőketartalék                      | 0                | 0                |                |                             |
| Eredménytartalék                  | 203 310          | 701 070          | 497 760        |                             |
| Lekötött tartalék                 | 560 000          | 377 731          | -182 269       | fejlesztési tart. felhaszn. |
| Értékelési tartalék               | 0                | 0                |                |                             |
| Adózott eredmény                  | 315 490          | 587 173          | 271 683        |                             |
| <b>Saját tőke összesen</b>        | <b>3 778 800</b> | <b>4 365 974</b> | <b>587 174</b> | <b>587 174</b>              |

### Jegyzett tőke alakulása

A jegyzett tőke a tárgyidőszakban nem változott.

### Kapcsolt (anya-, leány- vagy közös vezetésű) vállalkozások által jegyzett tőke

A jegyzett tőkében a kapcsolt vállalkozások által jegyzett összeg és annak alakulása az alábbi:

#### Kapcsolt vállalkozások által jegyzett tőke

| Tulajdonos<br>(1000HUF)       | Jegyzett tőke    |                  |
|-------------------------------|------------------|------------------|
|                               | Előző időszak    | Tárgyidőszak     |
| Anyavállalat                  | 2 700 000        | 2 700 000        |
| Leányvállalatok               | 0                | 0                |
| Közös vezetésű vállalkozások  | 0                | 0                |
| Társult vállalkozások         | 0                | 0                |
| Más tulajdonosok              | 0                | 0                |
| <b>Jegyzett tőke összesen</b> | <b>2 700 000</b> | <b>2 700 000</b> |

### Jegyzett, de be nem fizetett tőke

Az ÉAK Nonprofit Kft. beszámolójában jegyzett, de be nem fizetett tőke nem szerepel.

### Visszavásárolt saját üzletrészek

A társaság a tárgyévben saját üzletrészeivel nem rendelkezett, saját üzletrészt sem közvetlenül, sem közvetve nem szerzett meg és nem idegenített el.

### Lekötött tartalék jogcímei

Lekötött tartalékként a még felhasználásra váró fejlesztési tartalékot mutatja ki a vállalkozás, melyet az eredménytartalékból vezetett át az előző évben.

### Értékhelyesbítések alakulása

Az ÉAK Nonprofit Kft. a tárgyévben nem élt az értékhelyesbítés lehetőségével, nyilvántartott értékhelyesbítése nincs.

### Tőkemegfelelés

Az ÉAK Nonprofit Kft. fordulónapi saját tőkéje a jogszabályokban előírt tőkekövetelményeknek mindenben eleget tesz, a vállalkozás folytatásához megfelelő fedezetet biztosít.

#### 4.11. Céltartalékok

##### Céltartalékok - várható kötelezettségekre

A mérlegben várható kötelezettségekre képzett céltartalék sem az előző évben, sem a tárgyévben nem szerepel, a körülmények ilyen címen céltartalék képzését nem indokolták.

##### Céltartalékok kapcsolt (anya-, leány- vagy közös vezetésű) vállalkozásokkal szembeni kötelezettségekre

A mérlegben kapcsolt vállalkozásokkal szembeni kötelezettségekre képzett céltartalék sem az előző évben, sem a tárgyévben nem szerepel, a körülmények ilyen céltartalék képzését nem indokolták.

##### Céltartalékok - jövőbeni költségekre

A tárgyévben megképzett 20 millió forintos növekedés a bezárt lerakók utógondozására lettek elkülönítve. A korábban képzett céltartalékok nem kerültek felhasználásra.

##### Céltartalékok - egyéb címen

Egyéb céltartalékként az előző évben megképzett, folyamatban lévő rendőrségi eljárás várható jövőbeni ráfordításaként képzett összeg van kimutatva.

#### 4.12. Kötelezettségek

##### Öt évnél hosszabb lejáratú kötelezettségek

A mérlegben kimutatott kötelezettségek közül azon kötelezettségeket mutatja be az alábbi táblázat, amelyek hátralévő futamideje több mint öt év:

##### Öt évnél hosszabb lejáratú kötelezettségek

| Jogcím                            | Hátralévő futamidő(év) | Összeg (1000HUF) |
|-----------------------------------|------------------------|------------------|
| Beruházási és fejlesztési hitelek | 6                      | 554 527          |
| <b>Összesen:</b>                  | -                      | <b>554 527</b>   |

##### Biztosított kötelezettségek

A zálogjoggal vagy hasonló jogokkal biztosított kötelezettségek, az azokhoz kapcsolódó biztosítékok főbb jellemzői az alábbiak:

##### Biztosított kötelezettségek

| Kötelezettség jogcíme           | Jogosult       | Összeg (1000HUF) |
|---------------------------------|----------------|------------------|
| Beruházási és fejlesztési hitel | OTP Bank Nyrt. | 662 370          |
| <b>Összesen:</b>                |                | <b>662 370</b>   |

##### Az egyes kötelezettségek és biztosítékaik

| Jellemző              | Leírás                          | Összeg (1000HUF) |
|-----------------------|---------------------------------|------------------|
| Kötelezettség jogcíme | Beruházási és fejlesztési hitel |                  |
| Jogosult              | OTP Bank Nyrt.                  |                  |

| Jellemző                     | Leírás          | Összeg<br>(1000HUF) |
|------------------------------|-----------------|---------------------|
| Kötelezettség teljes összege |                 | 1 269 523           |
| Fennálló kötelezettség       |                 | 662 370             |
| - ebből: rövid lejáratú      |                 | 107 843             |
| - ebből: hosszú lejáratú     |                 | 554 527             |
| Végső lejárat/esedékesség    | 2030.július 01. |                     |
| Biztosíték tárgya            |                 |                     |
| könyv szerinti értéke        |                 | 0                   |
| elfogadott fedezeti értéke   |                 | 0                   |
| Biztosíték fajtája           | jelzálog        |                     |
| formája                      |                 |                     |

### **Kapottnál nagyobb összegben visszafizetendő kötelezettségek**

A tárgyévi kötelezettségek között olyan kötvénykibocsátás miatti tartozás, váltótartozás vagy egyéb kötelezettség nincs, ahol a visszafizetendő összeg nagyobb a kapott összegnél.

### **Hátrasorolt kötelezettségek jelentős tételei**

A mérleg Hátrasorolt kötelezettségek sorának tárgyidőszaki adatában egyedileg jelentősnek minősülő tétel nem szerepel.

### **Hátrasorolt kötelezettségek kapcsolt (anya-, leány- vagy közös vezetésű) vállalkozással szemben**

A fordulónapon kapcsolt vállalkozásokkal szembeni hátrasorolt kötelezettség nem állt fenn.

### **Hosszú lejáratú kötelezettségek jelentős tételei**

A mérlegben szereplő hosszú lejáratú kötelezettségek közül a jelentősnek minősülő tárgyidőszaki tétel egy beruházási és fejlesztési hitelhez kapcsolódik, melyből a következő évi törlesztőrészek átsorolásra kerültek a rövid lejáratú kötelezettségek közé.

### **Tartós kötelezettségek kapcsolt (anya-, leány- vagy közös vezetésű) vállalkozással szemben**

A fordulónapon kapcsolt vállalkozásokkal szemben tartós kötelezettség nem állt fenn.

### **Hosszú lejáratú kötelezettségek - kezelésbe vett eszközökre**

A mérlegben törvényi rendelkezés illetve felhatalmazás alapján kezelésbe vett, az állami vagy önkormányzati vagyon részét képező eszköz nem szerepel, így ahhoz kapcsolódóan egyéb hosszú lejáratú kötelezettség sem került kimutatásra.

### **Kötelezettségek átsorolása**

A hosszú lejáratú beruházási és fejlesztési hitelből a következő évben fizetendő összegek átsorolásra kerültek a rövid lejáratú kötelezettségek közé 107 843 E Ft

értékben.

### **Rövid lejáratú kötelezettségek jelentős tételei**

A mérlegben szereplő rövid lejáratú kötelezettségek közül a jelentősnek minősülő tárgyidőszaki tételek összege és azok - elnevezésének megfelelő - tartalma az alábbi táblázatban kerülnek bemutatásra:

| Rövid lejáratú kötelezettségek jelentős tételei (1000HUF)         | Összeg    |
|-------------------------------------------------------------------|-----------|
| 2. Rövid lejáratú hitelek                                         | 107 843   |
| 3. Vevőktől kapott előlegek                                       | 2 776     |
| 4. Kötelezettségek áruszállításból és szolgáltatásból (szállítók) | 329 251   |
| 6. Rövid lejáratú kötelezettségek kapcsolt vállalkozással szemben | 4 936 367 |
| 9. Egyéb rövid lejáratú kötelezettségek                           | 1 272 723 |

### Rövid lejáratú kötelezettségek kapcsolt (anya-, leány- vagy közös vezetésű) vállalkozással szemben

A fordulónapon a kapcsolt vállalkozásokkal szembeni rövid lejáratú kötelezettségek megoszlása az alábbi:

| Rövid lejáratú kötelezettségek kapcsolt vállalkozásokkal szemben |                  |
|------------------------------------------------------------------|------------------|
| Partner (1000HUF)                                                | Összeg           |
| Anyavállalattal szemben                                          | 4 934 560        |
| Leányvállalatokkal szemben                                       | 1 807            |
| Egyéb kapcsolt vállalkozásokkal szemben                          | 0                |
| <b>Összesen:</b>                                                 | <b>4 936 367</b> |

## 4.13. Passzív időbeli elhatárolások

### Elhatárolt bevételek

A mérlegben bevétel passzív időbeli elhatárolása sem az előző évben, sem a tárgyévben nem szerepel.

### Elhatárolt költségek, ráfordítások

A passzív időbeli elhatárolásként kimutatott költségek, ráfordítások egyes tételei nem jelentősek.

### Halasztott bevételek

A passzív időbeli elhatárolásként kimutatott halasztott bevételek jelentősebb összegei, és azok időbeli alakulása az alábbi:

| Halasztott bevételek alakulása             |                |                |
|--------------------------------------------|----------------|----------------|
| Jogcím (1000HUF)                           | Előző időszak  | Tárgyidőszak   |
| Fejlesztési célra kapott támogatás         | 27 236         | 23 761         |
| Elengedett kötelezettség fejlesztési célra | 698 605        | 698 605        |
| Térítés nélkül átvett eszközök             | 0              | 253            |
| <b>Összesen:</b>                           | <b>725 841</b> | <b>722 619</b> |

### Átengedett befektetett eszközök bevétele

Az ÉAK Nonprofit Kft. befektetett eszköz használati, üzemeltetési, kezelési jogát ellenérték fejében tartósan nem engedte át, így ilyen címen halasztott bevétel a mérlegben nem jelenik meg.

## **5. Eredménykimutatáshoz kapcsolódó kiegészítések**

### **5.1. Előző évek módosítása**

A korábbi (lezárt) évekhez kapcsolódóan a tárgyévben ellenőrzés, önellenőrzés jelentősnek minősülő hibát nem tárt fel, az eredménykimutatás tárgyévi adatai korábbi időszakra vonatkozóan korrekciókat legfeljebb nem jelentősnek minősülő mértékben tartalmaznak.

### **5.2. Összehasonlíthatóság**

Az ÉAK Nonprofit Kft. eredménykimutatásában az adatok - az esetleges jogszabályi változások miatti átrendezéseken túl - összehasonlíthatók az előző üzleti év megfelelő adatával.

#### **Adófizetési kötelezettség változása**

Az ÉAK Nonprofit Kft. adózási formája az előző évhez képest nem változott, de egy hosszas levélváltást, állásfoglalás kérést követően kiderült, hogy a társaság 2023. július 1-jétől nem tartozik az energiaadó hatálya alá. Ez egy óriási változás a cég életében, mivel a 41%-os különadót nem kell megfizetnie az eredménye után, így azt is fejlesztésekre tudja fordítani.

### **5.3. Az eredménykimutatás tagolása**

#### **Összevont tételek az eredménykimutatásban**

Az ÉAK Nonprofit Kft. az eredménykimutatás arab számmal jelzett tételei összevonásának lehetőségével a tárgyévben nem élt.

#### **Új tételek az eredménykimutatásban**

A tárgyévi beszámolóban az előírt sémán túl új eredménykimutatás-tételek nem szerepelnek.

#### **Továbbtagolt tételek az eredménykimutatásban**

Az eredménykimutatás tételei továbbtagolásának lehetőségével az ÉAK Nonprofit Kft. a tárgyidőszakban nem élt.

#### **Tételek elhagyása az eredménykimutatásban**

Az eredménykimutatásban az előírt sémában arab számmal jelölt tételek közül azok, amelyeknél sem az előző évre, sem az előző évek módosításaként, sem a tárgyévre vonatkozóan adat nem szerepel, elhagyásra kerültek.

### **5.4. Bevételek**

#### **Bevételek alakulása**

Az ÉAK Nonprofit Kft. bevételeinek megoszlását, és azok alakulását mutatja be az alábbi táblázat:

**Bevételek alakulása és megoszlása**

| Bevétel-kategória                | Előző időszak     |              | Tárgyidőszak      |              |
|----------------------------------|-------------------|--------------|-------------------|--------------|
|                                  | 1000HUF           | %            | 1000HUF           | %            |
| Árbevétel                        | 10 847 092        | 95,9         | 12 841 239        | 97,5         |
| Aktivált saját teljesítményérték | -312              | 0,0          | 3 731             | 0,0          |
| Egyéb bevételek                  | 146 757           | 1,3          | 44 256            | 0,3          |
| Pénzügyi műveletek bevételei     | 313 661           | 2,8          | 294 302           | 2,2          |
| <b>Bevételek összesen</b>        | <b>11 307 198</b> | <b>100,0</b> | <b>13 183 528</b> | <b>100,0</b> |

#### **Kapcsolt (anya-, leány- vagy közös vezetésű) vállalkozásoktól származó bevételek**

ÉAK Nonprofit Kft.

Kiegészítő melléklet

[EsBo program]

A beszámolási időszakban árbevételként, egyéb bevételként, illetőleg pénzügyi műveletek bevételeként elszámolt bevételek anya- és leányvállalatoktól származó összegeit mutatja be az alábbi táblázat:

**Kapcsolt vállalkozásoktól származó bevételek**

| Bevétel (1000HUF)            | Anyavállalattól | Leányvállalatoktól | Más kapcsolt vállalkozástól |
|------------------------------|-----------------|--------------------|-----------------------------|
| Értékesítés nettó árbevétele | 69 252          | 89 925             | 0                           |
| Egyéb bevételek              | 0               | 0                  | 0                           |
| Pénzügyi műveletek bevételei | 86 508          | 0                  | 0                           |
| <b>Összesen:</b>             | <b>155 760</b>  | <b>89 925</b>      | <b>0</b>                    |

**Árbevétel jelentős tételei**

Árbevételünk több mint 90%-a, MOHU, TAPPE vagy NHSZ Zounok társaságokhoz kapcsolódó szolgáltatási díjból származik. További nagyobb partnereink az alábbiak:

Nyír-Flop Kft.

Tiszamenti Regionális Vízművek Zrt.

NYÍRVV Nonprofit Kft.

Sz-Sz-B Megyei Szilárdhulladékgazdálkodási Társulás

AUSTRIA JUICE Hungary Kft.

Nyírségvíz Zrt.

Master Good Kft.

Alföldi Környezetvédelmi Kft.

"Forest 95 Trade" Kft.

Steam Cook Kft.

**Árbevétel tevékenységenként**

Az értékesítés nettó árbevételének megbontása az egymástól jelentősen különböző tevékenységek, szolgáltatások szerint az alábbi:

**Tevékenységenkénti árbevétel alakulása**

| Tevékenységi kör                       | Árbevétel (1000HUF) |                   |
|----------------------------------------|---------------------|-------------------|
|                                        | Előző időszak       | Tárgyidőszak      |
| Belföldi értékesítés nettó árbevétele  | 202 937             | 65 966            |
| Belföldi szolgáltatás nettó árbevétele | 10 644 155          | 12 775 273        |
| <b>Összesen:</b>                       | <b>10 847 092</b>   | <b>12 841 239</b> |

**Export árbevétel bemutatása**

Az ÉAK Nonprofit Kft. a beszámolási időszakban exportértékesítést nem teljesített.

**Exporttámogatás felhasználása**

Az ÉAK Nonprofit Kft. a beszámolási időszakban exporttámogatást nem vett igénybe.

## Végleges jelleggel kapott támogatások

A támogatási program keretében végleges jelleggel kapott, folyósított, elszámolt vissza nem térítendő támogatások forrásai, elszámolása és főbb számszaki jellemzői az alábbiak: Korábbi fejlesztési célra kapott energiatakarékosági napelem pályázat éves felhasználás értékének összege, mely megegyezik a támogatás intenzitásával arányosított elszámolt értékcsökkenés összegével: 3475 E Ft.

További támogatásként egy képzési programban megkapott támogatás arányos része található itt.

## Visszatérítendő kapott támogatások

Az ÉAK Nonprofit Kft. támogatási program keretében a beszámolási időszakban visszatérítendő (kötelezettségként kimutatott) támogatást tevékenysége fenntartására, fejlesztésére sem önkormányzati, sem központi, sem nemzetközi forrásból, sem más gazdálkodótól nem kapott, illetve nem számolt el.

## Támogatásokkal kapcsolatos kiegészítő információk

Jogszabály támogatásokkal kapcsolatos kiegészítő információk közzétételét az ÉAK Nonprofit Kft. számára nem írja elő.

## Üzletág értékesítés bemutatása

Az ÉAK Nonprofit Kft. a tárgyidőszakban üzletágot nem értékesített, e jogcímen sem egyéb bevételt nem számolt el, sem eszközöket vagy kötelezettségeket nem vezetett ki.

## Pénzügyi műveletek bevételei jelentős tételei

A pénzügyi műveletek bevételeiben a - forgalmi adatként - jelentősnek minősülő tárgyidőszaki tételek összege és azok - elnevezésének megfelelő - tartalma az alábbi táblázatban kerül bemutatásra:

| Pénzügyi műveletek bevételei jelentős tételei (1000HUF)                                                     | Összeg  |
|-------------------------------------------------------------------------------------------------------------|---------|
| 15. Befektetett pénzügyi eszközökből (értékpapírokból, kölcsönökből) származó bevételek, árfolyamnyereségek | 86 508  |
| 16. Egyéb kapott (járó) kamatok és kamatjellegű bevételek                                                   | 195 258 |
| 17. Pénzügyi műveletek egyéb bevételei                                                                      | 12 536  |

## Kivételes nagyságú vagy előfordulású bevételek

A tárgyidőszakban bemutatást kívánó, kivételes nagyságú vagy előfordulású bevétel nem került elszámolásra.

## 5.5. Ráfordítások

### Ráfordítások alakulása

Az ÉAK Nonprofit Kft. ráfordításainak megoszlását, és azok alakulását mutatja be az alábbi táblázat:

#### Ráfordítások alakulása és megoszlása

| Ráfordítás-kategória            | Előző időszak     |              | Tárgyidőszak      |              |
|---------------------------------|-------------------|--------------|-------------------|--------------|
|                                 | 1000HUF           | %            | 1000HUF           | %            |
| Anyagjellegű ráfordítások       | 5 976 811         | 55,8         | 7 021 194         | 56,0         |
| Személyi jellegű ráfordítások   | 3 880 437         | 36,3         | 4 907 268         | 39,1         |
| Értékcsökkenési leírás          | 153 399           | 1,4          | 210 480           | 1,7          |
| Egyéb ráfordítások              | 530 987           | 5,0          | 323 526           | 2,6          |
| Pénzügyi műveletek ráfordításai | 155 379           | 1,5          | 72 713            | 0,6          |
| <b>Ráfordítások összesen</b>    | <b>10 697 013</b> | <b>100,0</b> | <b>12 535 181</b> | <b>100,0</b> |

### Anyagjellegű ráfordítások jelentős tételei

Az anyagjellegű ráfordításokban a - forgalmi adatként - jelentősnek minősülő tárgyidőszaki tételek összege és azok - elnevezésének megfelelő - tartalma az alábbi táblázatban kerül bemutatásra:

| Anyagjellegű ráfordítások jelentős tételei (1000HUF) | Összeg    |
|------------------------------------------------------|-----------|
| 05. Anyagköltség                                     | 1 301 257 |
| 06. Igénybe vett szolgáltatások értéke               | 4 749 244 |
| 07. Egyéb szolgáltatások értéke                      | 840 320   |
| 08. Eladott áruk beszerzési értéke                   | 27 856    |
| 09. Eladott (közvetített) szolgáltatások értéke      | 102 517   |

### Személyi jellegű ráfordítások jelentős tételei

A személyi jellegű ráfordításokban a - forgalmi adatként - jelentősnek minősülő tárgyidőszaki tételek összege és azok - elnevezésének megfelelő - tartalma az alábbi táblázatban kerül bemutatásra:

| Személyi jellegű ráfordítások jelentős tételei (1000HUF) | Összeg    |
|----------------------------------------------------------|-----------|
| 10. Bérköltség                                           | 3 828 699 |
| 11. Személyi jellegű egyéb kifizetések                   | 551 279   |
| 12. Bérjárulékok                                         | 527 290   |

### Költségek költségnemenként

A költségek költségnemenkénti megoszlását mutatja be az alábbi táblázat:

| Költségnem                    | Előző időszak     |              | Tárgyidőszak      |              |
|-------------------------------|-------------------|--------------|-------------------|--------------|
|                               | 1000HUF           | %            | 1000HUF           | %            |
| Anyagjellegű ráfordítások     | 5 976 811         | 59,7         | 7 021 194         | 57,9         |
| Személyi jellegű ráfordítások | 3 880 437         | 38,8         | 4 907 268         | 40,4         |
| Értéksökkenési leírás         | 153 399           | 1,5          | 210 480           | 1,7          |
| <b>Költségnemek összesen</b>  | <b>10 010 647</b> | <b>100,0</b> | <b>12 138 942</b> | <b>100,0</b> |

### Igénybe vett szolgáltatások jelentős tételei

Az igénybe vett szolgáltatások költségeinek jelentős tételeit, és azok alakulását mutatja be jogcímenként az alábbi táblázat:

| Igénybe vett szolgáltatás (1000HUF)           | Előző időszak | Tárgyidőszak |
|-----------------------------------------------|---------------|--------------|
| Bérleti díj                                   | 2 732 679     | 3 385 014    |
| Hulladékkezeléssel kapcsolatos szolgáltatások | 568 516       | 803 202      |
| Javítás, karbantartás költségei               | 140 780       | 222 947      |
| Vagyonvédelem                                 | 41 893        | 59 615       |

| Igénybe vett szolgáltatás (1000HUF) | Előző időszak    | Tárgyidőszak     |
|-------------------------------------|------------------|------------------|
| Útdíj költsége                      | 40 638           | 68 135           |
| Egyéb szolgáltatások                | 156 487          | 210 331          |
| <b>Összesen</b>                     | <b>3 680 993</b> | <b>4 749 244</b> |

### Kutatás és kísérleti fejlesztés tárgyevi költségei

A tárgyidőszakban kutatási, kísérleti fejlesztési költség nem került elszámolásra.

### Egyéb ráfordítások jelentős tételei

Az egyéb ráfordításokban a - forgalmi adatként - jelentősnek minősülő tárgyidőszaki tételek tartalma és összege az alábbiak:

| Tétel tartalma (1000HUF)        | Összeg  |
|---------------------------------|---------|
| Adók, illetékek, hozzájárulások | 285 861 |
| Céltartalék képzés              | 20 000  |
| Követelések értékvesztése       | 8 537   |
| Egyéb nem részletezett kiadások | 9 128   |

### Pénzügyi műveletek ráfordításai jelentős tételei

A pénzügyi műveletek ráfordításaiban a - forgalmi adatként - jelentősnek minősülő tárgyidőszaki tételek összege és azok - elnevezésének megfelelő - tartalma az alábbi táblázatban kerülnek bemutatásra:

| Pénzügyi műveletek ráfordításai jelentős tételei (1000HUF)    | Összeg |
|---------------------------------------------------------------|--------|
| 20. Fizetendő (fizetett) kamatok és kamatjellegű ráfordítások | 72 324 |
| 22. Pénzügyi műveletek egyéb ráfordításai                     | 389    |

## 5.6. Adófizetési kötelezettség

### Társasági adó megállapítása

A társasági adó megállapítására a vonatkozó jogszabálynak megfelelően, az általános szabályok szerint került sor.

### Adóalap módosító tételek

A tárgyevi társasági adó alapját módosító tételek teljességét mutatják be - az adóbevallás adatai alapján - az alábbi táblázatok:

#### Adózás előtti eredményt csökkentő tételek

| Módosító tétel (1000HUF)                                                                                                                             | Összeg  |
|------------------------------------------------------------------------------------------------------------------------------------------------------|---------|
| Az adótörvény szerint figyelembe vett értékcsökkenés, kivezetéskor Tao. szerinti nettó érték (kiemelve: K+F eszközök Szvt. szerinti értékcsökkenése) | 201 052 |
| Behajthatatlan követelés, leírt de befolyt bevételek, visszaírt értékvesztések (kiemelve: kapcsolt váll. szembeni)                                   | 11 883  |

| Módosító tétel (1000HUF) | Összeg  |
|--------------------------|---------|
| Összesen:                | 212 935 |

#### Adózás előtti eredményt növelő tételek

| Módosító tétel (1000HUF)                                                                                                     | Összeg  |
|------------------------------------------------------------------------------------------------------------------------------|---------|
| A várható kötelezettségekre és jövőbeni költségekre képzett céltartalék, céltartalékot növelő összeg                         | 20 000  |
| A számviteli értékcsökkenés összege, kivezetett eszközök könyv szerinti nettó értéke                                         | 212 339 |
| Nem a vállalkozási, bevételszerző tevékenységgel kapcsolatos költségek, ráfordítások                                         | 3 271   |
| Jogerős határozatban megállapított bírság, az ART, AIR és TB törvények szerinti jogkövetkezmények (önellenőrzés kivételével) | 152     |
| Követelések adóévi értékvesztése, figyelemmel a kivételekre                                                                  | 8 537   |
| Összesen:                                                                                                                    | 244 299 |

#### Adóalap módosító tételek jövőbeni hatása

A társasági adó megállapításánál az értékelés következtében módosító tételt jelentő összegek jövőbeni hatása nem jelentős.

#### Jelentős egyéb és pénzügyi bevételek és ráfordítások hatása az adóalapra

A tárgyidőszakban elszámolt egyéb bevételek és ráfordítások, valamint pénzügyi műveletek bevételei és ráfordításai között jelentős, a társasági adóra számszerűsített hatást gyakorló tételek nem voltak.

#### Halasztott adó követelések és kötelezettségek

Az ÉAK Nonprofit Kft. beszámolójában halasztott adókövetelés vagy halasztott adókötelezettség nem jelenik meg.

### 5.7. Eredmény

#### Döntés az eredmény felhasználásáról (osztalék jóváhagyásáról)

Az arra jogosult szerv javaslata szerint az eredménytartalékból és a tárgyévi adózott eredményből osztalék nem kerül kifizetésre, így a tárgyévi adózott eredmény az eredménytartalékba kerül.

#### Lezárt származékos ügyletek az eredményben

A gazdálkodónak a beszámolási időszakban származékos ügyletei nem voltak.

#### Nettó módon elszámolt értékpapírügyletek

A tárgyidőszakban értékpapírok értékesítése, beváltása, törlesztése kapcsán ráfordítások és bevételek egymással szembeni (nettó) elszámolására nem került sor.

## 6. Tájékoztató adatok

### 6.1. Import beszerzések

Az ÉAK Nonprofit Kft. import beszerzése mind termékimportra, mind szolgáltatás-importra kiterjedt. Az importbeszerzés földrajzilag elhatárolt piacok szerinti megoszlását - kiemelve az Európai Unióból származó beszerzések adatait - mutatják be az alábbi táblázatok:

#### Termékimport alakulása és megoszlása

| Régió<br>(1000HUF) | Import beszerzés |               |
|--------------------|------------------|---------------|
|                    | Előző időszak    | Tárgyidőszak  |
| Európai Unió       | 12 573           | 31 558        |
| <b>Összesen:</b>   | <b>12 573</b>    | <b>31 558</b> |

#### Szolgáltatás-import alakulása és megoszlása

| Régió<br>(1000HUF) | Import beszerzés |              |
|--------------------|------------------|--------------|
|                    | Előző időszak    | Tárgyidőszak |
| Európai Unió       | 686              | 1 679        |
| <b>Összesen:</b>   | <b>686</b>       | <b>1 679</b> |

## 6.2. Kapcsolt felekkel bonyolított ügyletek

A beszámolási időszakban az ÉAK Nonprofit Kft. kapcsolt felekkel lényeges, bemutatást kívánó, nem a szokásos piaci feltételek között megvalósuló ügyletet nem bonyolított.

## 6.3. Tőkeműveletekhez kapcsolódó tételek

A tárgyidőszakban a jelen kiegészítő mellékletben bemutatott, saját tőkét érintő tételeken kívül az ÉAK Nonprofit Kft. tőkeműveletekben nem vett részt.

## 6.4. Átalakuláshoz, egyesüléshez, szétváláshoz kapcsolódó tételek

Az ÉAK Nonprofit Kft. a tárgyidőszakban átalakulásban, egyesülésben, szétválásban nem vett részt, ehhez kapcsolódóan tételeket nem számolt el.

## 6.5. Vezető tisztségviselők, kiemelt juttatások

### Vezető tisztségviselők munkadíja

A vezető tisztségviselők, az igazgatóság, a felügyelő bizottság tagjainak tevékenységükért az üzleti év után járó járandóság összegét mutatja be az alábbi táblázat:

#### Vezető tisztségviselők járandóságai

| Vezető tisztségviselők (1000HUF) | Munkabér<br>összege | Más<br>járandóság | Összesen      |
|----------------------------------|---------------------|-------------------|---------------|
| Ügyvezetés                       | 34 744              | 18 746            | 53 490        |
| Felügyelő Bizottsági tagok       | 0                   | 3 600             | 3 600         |
| <b>Összesen:</b>                 | <b>34 744</b>       | <b>22 346</b>     | <b>57 090</b> |

### Vezető tisztségviselők előlegei, kölcsönei, garanciái

A vezető tisztségviselők, az igazgatóság, a felügyelő bizottság tagjai részére az üzleti évben semmiféle előleg, kölcsön folyósítása és visszafizetése nem történt, nevükben garancia vállalására nem került sor.

### Korábbi vezető tisztségviselőkkel kapcsolatos kötelezettségek

A korábbi vezető tisztségviselőkkal, az igazgatóság, a felügyelő bizottság tagjaival szemben semmiféle nyugdíjfizetési kötelezettség nem áll fenn.

### Könyvvizsgáló által felszámított díjak

A tárgyévi üzleti évre vonatkozóan a könyvvizsgáló által kizárólag könyvvizsgálati díj került felszámításra, más szolgáltatásokat ellenérték fejében a könyvvizsgáló nem nyújtott. A beszámoló könyvvizsgálataért felszámított díj összege: 1 500 E Ft.

## 6.6. Bér- és létszámadatok

### Létszámadatok

A foglalkoztatott munkavállalók átlagos statisztikai állományi létszámának alakulását mutatja be az alábbi táblázat:

#### Átlagos állományi létszám megoszlása

| Állománycsoport (fő) | Előző időszak | Tárgyidőszak |
|----------------------|---------------|--------------|
| Szellemi             | 96            | 103          |
| Fizikai              | 378           | 394          |
| <b>Összesen:</b>     | <b>474</b>    | <b>497</b>   |

### Béradatok

A foglalkoztatott munkavállalók bérköltségének alakulását mutatja be alábbi táblázat:

#### Bérköltség megoszlása

| Állománycsoport bérköltség (1000HUF) | Előző időszak    | Tárgyidőszak     |
|--------------------------------------|------------------|------------------|
| Szellemi foglalkozásúak              | 847 633          | 1 079 592        |
| Fizikai foglalkozásúak               | 2 160 769        | 2 749 107        |
| <b>Összesen:</b>                     | <b>3 008 402</b> | <b>3 828 699</b> |

### Munkavállalók személyi jellegű egyéb kifizetései

A tárgyévben foglalkoztatott munkavállalók egyéb személyi jellegű kifizetéseinek állománycsoportonkénti bontása nem értelmezhető, az összesített személyi jellegű kifizetéseket mutatja be az alábbi táblázat:

#### Béren kívüli juttatások megoszlása

| Jogcím (1000HUF)                            | Kifizetések    |
|---------------------------------------------|----------------|
| Betegszabadság, munkáltatót terhelő táppénz | 49 574         |
| Munkába járással kapcsolatos költségtérítés | 39 147         |
| Munkáltatót terhelő SZJA                    | 60 760         |
| Cafetéria                                   | 227 982        |
| Csekély értékű juttatás                     | 50 008         |
| Egyéb személyi jellegű kifizetés            | 123 808        |
| <b>Összesen:</b>                            | <b>551 279</b> |

## Bérfjárulékok jogcímenként

A tárgyidőszakban elszámolt bérfjárulékokat mutatja be jogcímenként az alábbi táblázat:

| Bérfjárulék (1000HUF)       | Összeg         |
|-----------------------------|----------------|
| Szociális hozzájárulási adó | 481 166        |
| Rehabilitációs hozzájárulás | 42 909         |
| Egyéb bérfjárulékok         | 3 215          |
| <b>Összesen</b>             | <b>527 290</b> |

## 6.7. Környezetvédelem

### Veszélyes hulladékok, környezetre káros anyagok

A tevékenység jellegéből adódóan az ÉAK Nonprofit Kft. közvetlenül nem termel, és nem tárol veszélyes hulladékot, a tevékenység során keletkező, környezetre káros anyagok elenyészők.

### Környezetvédelmi költségek

A környezetvédelmi költségeink mértéke nem jelentős, ezek jellemzően a lerakók környezeti elemeinek monitoringozása. Ilyenek: figyelő kutakból történő akkreditált vízmintavétel és vizsgálat, illetve csurgalék víz vizsgálat, süllyedésmérés, geoelektromos szigetelőfólia vizsgálat (ahol van ilyen), depógáz összetételi vizsgálat, karbantartás és terület gondozás, meteorológiai adatok gyűjtése.

### Környezetvédelmi céltartalékok

A környezetvédelmi kötelezettségek, a környezet védelmét szolgáló jövőbeni költségek fedezetére a Társaság a tárgyévben 20 000 eFt céltartalékot képzett a tulajdonában lévő lerakók utógondozására.

### Nem látszó környezetvédelmi kötelezettségek

A kötelezettségek között ki nem mutatott környezetvédelmi, helyreállítási kötelezettség a fordulónapon nem állt fenn.

## 6.8. Rendkívüli környezeti hatások

Az extrém környezeti hatások (világjárványok, háborúk, veszélyhelyzeti intézkedések, infláció...) az ÉAK Nonprofit Kft. gazdálkodására is hatást gyakoroltak, de azok a gazdálkodás folytatásával kapcsolatban lényeges ismert bizonytalanságot nem jelentettek. Az ezekkel kapcsolatos kockázatok, az azokra adott válaszok a beszámolóban megfelelően bemutatásra kerültek.

## 6.9. A megbízható és valós összképhez szükséges további adatok

A számviteli törvény előírásainak alkalmazása, a számviteli alapelvek érvényesítése elegendő a megbízható és valós összképnek a mérlegben, eredménykimutatásban történő bemutatásához.

## 6.10. Kiegészítések

Az orosz-ukrán konfliktus nincs közvetlen hatással a vállalkozás tevékenységére, nem veszélyezteti a vállalkozás folytatását.

## I. Számviteli szétválasztás

A hulladékról szóló 2012. évi CLXXXV. törvény (Ht.) 50. §-a az állami hulladékgazdálkodási közfeladat ellátásához kapcsolódó hulladékgazdálkodási tevékenységet végző egyes gazdasági társaságok részére 2023.07.01-jétől számviteli szétválasztást ír elő a koncessziós társaság, a koncesszori alvállalkozó, a hulladékégető valamint a B3 alkategóriájú hulladéklerakó üzemeltetője (továbbiakban Kötelezett) részére. Ez többek között azt jelenti, hogy a beszámolási és könyvvezetési kötelezettségére, a beszámoló összeállítására, a könyvek vezetésére, valamint a nyilvánosságra hozatalra és közzétételre a számvitelről szóló törvény (Szt.) rendelkezéseit a Ht. szerinti eltérésekkel kell alkalmazni.

Társaságunkat érintő szétválasztási kötelezettség az alábbi elkülönített nyilvántartás vezetésére vonatkozik:

- hulladékgazdálkodási közszolgáltatási résztvékenység
- hulladékgazdálkodási intézményi résztvékenység
- B3 alkategóriájú hulladéklerakó üzemeltetése

A tevékenységeket az éves beszámoló kiegészítő mellékletében olyan módon kell bemutatni, mintha azokat önálló tevékenység keretében végezte volna, továbbá a tevékenység elkülönült bemutatása legalább önálló mérleget és eredménykimutatást jelent.

A B3 alkategóriájú hulladéklerakó tevékenység szerinti felosztását az eszközök, források, a bevételek, a költségek és ráfordítások felmerülésének helye szerinti bontásban kell elkészíteni.

A fentiek értelmében a társaság beszámolójának kiegészítő mellékletében, mérleg és eredménykimutatás formájában mutatja be a közszolgáltatási tevékenység körébe tartozó és a közszolgáltatáson kívüli tevékenységét. Az elkülönítést az adózás előtti eredmény szintig végezte el a Társaság. A szétválasztás során az arányszám meghatározása az árbevétel alapján történik.

## 1. Az ÉAK Nonprofit Kft. mérlegadatainak felosztási módszere:

K- Közszolgáltatási résztvékenység, I- Intézményi résztvékenység, B3- B3 lerakó üzemeltetése

KK- Koncesszió kívüli tevékenység

| ÉAK Nonprofit Kft. |                               | A szétválasztás módszere                        | Jelleg |   |    |    | Megosztás                       |
|--------------------|-------------------------------|-------------------------------------------------|--------|---|----|----|---------------------------------|
|                    |                               |                                                 | K      | I | B3 | KK |                                 |
| Mérlegsorok        |                               |                                                 |        |   |    |    |                                 |
| A.                 | Befektetett eszközök          | Számított adat                                  | X      | X | X  | X  | Telephelyenként nem megosztható |
| I.                 | Immateriális javak            | Analitikus nyilvántartás vagy arányszám alapján | X      | X | X  | X  | Telephelyenként nem megosztható |
| II.                | Tárgyi eszközök               | Analitikus nyilvántartás vagy arányszám alapján | X      | X | X  | X  | Telephelyenként nem megosztható |
| III.               | Befektetett pénzügyi eszközök | Analitikus nyilvántartás vagy arányszám alapján | X      | X | X  | X  | Telephelyenként nem megosztható |

|      |                             |                                                  |   |   |   |   |                                 |
|------|-----------------------------|--------------------------------------------------|---|---|---|---|---------------------------------|
| B.   | Forgóeszközök               | Számított adat                                   | X | X | X | X | Telephelyenként nem megosztható |
| I.   | Készletek                   | Analitikus nyilvántartás vagy arányszám alapján  | X | X | X | X | Telephelyenként nem megosztható |
| II.  | Követelések                 | Analitikus nyilvántartás és arányszám alapján    | X | X | X | X | Telephelyenként nem megosztható |
| III. | Értékpapírok                | Analitikus nyilvántartás vagy arányszám alapján  | X | X | X | X | Telephelyenként nem megosztható |
| IV.  | Pénzeszközök                | Analitikus nyilvántartás vagy arányszám alapján  | X | X | X | X | Telephelyenként nem megosztható |
| C.   | Aktív időbeli elhatárolások | Analitikus nyilvántartás, vagy arányszám alapján | X | X | X | X | Telephelyenként nem megosztható |
|      | Eszközök összesen           | Számított adat                                   | X | X | X | X | Telephelyenként nem megosztható |

| Észak-Alföldi<br>Környezetgazdálkodási Nonprofit<br>Kft. |                                 | A szétválasztás módszere                        | Jelleg |   |    |    | Megosztás                       |
|----------------------------------------------------------|---------------------------------|-------------------------------------------------|--------|---|----|----|---------------------------------|
|                                                          |                                 |                                                 | K      | I | B3 | KK |                                 |
| Mérlegsorok                                              |                                 |                                                 |        |   |    |    |                                 |
| D.                                                       | Saját tőke                      | Számított adat                                  | x      | x | x  | x  | Telephelyenként nem megosztható |
| I.                                                       | Jegyzett tőke                   | Analitikus nyilvántartás vagy arányszám alapján | x      | x | x  | x  | Telephelyenként nem megosztható |
| IV.                                                      | Eredménytartalék                | Analitikus nyilvántartás vagy arányszám alapján | x      | x | x  | x  | Telephelyenként nem megosztható |
| V.                                                       | Lekötött tartalék               | Analitikus nyilvántartás vagy arányszám alapján | x      | x | x  | x  | Telephelyenként nem megosztható |
| VII.                                                     | Adózott eredmény                | Analitikus nyilvántartás vagy arányszám alapján | x      | x | x  | x  | Telephelyenként nem megosztható |
| E.                                                       | Céltartalék                     | Analitikus nyilvántartás vagy arányszám alapján | x      | x | x  | x  | Telephelyenként nem megosztható |
| F.                                                       | Kötelezettségek                 | Számított adat                                  | x      | x | x  | x  | Telephelyenként nem megosztható |
| II.                                                      | Hosszú lejáratú kötelezettségek | Analitikus nyilvántartás vagy arányszám alapján | x      | x | x  | x  | Telephelyenként nem megosztható |
| III.                                                     | Rövid lejáratú kötelezettségek  | Analitikus nyilvántartás vagy arányszám alapján | x      | x | x  | x  | Telephelyenként nem megosztható |
| G.                                                       | Passzív időbeli elhatárolás     | Analitikus nyilvántartás vagy arányszám alapján | x      | x | x  | x  | Telephelyenként nem megosztható |
|                                                          | Források összesen               | Számított adat                                  | x      | x | x  | x  | Telephelyenként nem megosztható |

## 2. Az ÉAK Nonprofit Kft. eredményadatainak felosztási módszere:

| ÉAK Nonprofit Kft.    |                                    | A szétválasztás módszere                                        | Jelleg |   |    |    | Megosztás                       |
|-----------------------|------------------------------------|-----------------------------------------------------------------|--------|---|----|----|---------------------------------|
|                       |                                    |                                                                 | K      | I | B3 | KK |                                 |
| Eredménykimutatás "A" |                                    |                                                                 |        |   |    |    |                                 |
| I.                    | Értékesítés árbevétele             | Analitikus nyilvántartás alapján                                | X      | X | X  | X  | Telephelyenként nem megosztható |
| II.                   | Aktivált saját teljesítmény értéke | Tételes minősítés alapján elkülönítve és/vagy analitika alapján | X      | X | X  | X  | Telephelyenként nem megosztható |
| III.                  | Egyéb bevételek                    | Analitikus nyilvántartás, és/vagy arányszám alapján             | X      | X | X  | X  | Telephelyenként nem megosztható |
| IV.                   | Anyagjellegű ráfordítások          | Analitikus nyilvántartás, vagy arányszám alapján                | X      | X | X  | X  | Telephelyenként nem megosztható |
| V.                    | Személyi jellegű ráfordítások      | Analitikus nyilvántartás, vagy arányszám alapján                | X      | X | X  | X  | Telephelyenként nem megosztható |
| VI.                   | Értécsökkenés                      | Analitikus nyilvántartás, és/vagy arányszám alapján             | X      | X | X  | X  | Telephelyenként nem megosztható |
| VII.                  | Egyéb ráfordítás                   | Analitikus nyilvántartás, és/vagy arányszám alapján             | X      | X | X  | X  | Telephelyenként nem megosztható |
| A                     | Üzemi tevékenység eredménye        | Számított adat                                                  | X      | X | X  | X  | Telephelyenként nem megosztható |
| VIII.                 | Pénzügyi műveletek bevételei       | Árbevétel arányában és/vagy analitikus                          | X      | X | X  | X  | Telephelyenként nem megosztható |
| IX.                   | Pénzügyi műveletek ráfordításai    | Árbevétel arányában és/vagy analitikus                          | X      | X | X  | X  | Telephelyenként nem megosztható |
| B.                    | Pénzügyi műveletek eredménye       | Számított adat                                                  | X      | X | X  | X  | Telephelyenként nem megosztható |
| C.                    | Adózás előtti eredmény             | Számított adat                                                  | X      | X | X  | X  | Telephelyenként nem megosztható |
| X.                    | Adófizetési kötelezettség          | Számított adat                                                  | X      | X | X  | X  | Telephelyenként nem megosztható |
| D.                    | Adózott eredmény                   | Számított adat                                                  | X      | X | X  | X  | Telephelyenként nem megosztható |

## 3. Az ÉAK Nonprofit Kft. 2024. évi hulladékgazdálkodási közszolgáltatási, intézményi résztevékenység valamint a B3 lerakó mérleg adatai:

adatok e Ft-ban

| A tétel megnevezése                |                                                           | Társaság adatai<br>összesen | Hulladékgazdálkodási<br>közszolgáltatási<br>résztevékenység | Hulladékgazdálkodási<br>intézményi<br>résztevékenység | B3 lerakó üzemeltetés | Egyéb tevékenység |           |
|------------------------------------|-----------------------------------------------------------|-----------------------------|-------------------------------------------------------------|-------------------------------------------------------|-----------------------|-------------------|-----------|
| <b>A</b>                           | <b>Befektetett eszközök</b>                               | <b>3 394 054</b>            | <b>2 321 268</b>                                            | <b>62 943</b>                                         | <b>668 707</b>        | <b>341 136</b>    |           |
| I.                                 | IMMATERIÁLIS JAVAK                                        | 1 843                       | 1 260                                                       | 34                                                    | 363                   | 185               | arány     |
| II.                                | TÁRGYI ESZKÖZÖK                                           | 2 729 841                   | 1 866 998                                                   | 50 625                                                | 537 842               | 274 376           |           |
|                                    | 1. Ingatlanok és kapcsolódó vagyoni értékű jogok          | 1 767 608                   | 1 208 906                                                   | 32 780                                                | 348 260               | 177 662           | arány     |
|                                    | 2. Műszaki berendezések, gépek, járművek                  | 787 661                     | 538 699                                                     | 14 607                                                | 155 187               | 79 168            | arány     |
|                                    | 3. Egyéb berendezések, felszerelések, járművek            | 83 931                      | 57 402                                                      | 1 556                                                 | 16 536                | 8 436             | arány     |
|                                    | 5. Beruházások, felújítások                               | 76 028                      | 51 997                                                      | 1 410                                                 | 14 979                | 7 642             | arány     |
|                                    | 6. Beruházásokra adott előlegek                           | 14 613                      | 9 994                                                       | 271                                                   | 2 879                 | 1 469             | arány     |
| III.                               | BEFEKTETETT PÉNZÜGYI ESZKÖZÖK                             | 662 370                     | 453 009                                                     | 12 284                                                | 130 502               | 66 575            | arány     |
| <b>B</b>                           | <b>Forgóeszközök</b>                                      | <b>9 504 185</b>            | <b>6 381 059</b>                                            | <b>191 864</b>                                        | <b>1 605 501</b>      | <b>1 325 760</b>  |           |
| I.                                 | KÉSZLETEK                                                 | 214 972                     | 147 024                                                     | 3 987                                                 | 42 354                | 21 607            | arány     |
| II.                                | KÖVETELÉSEK                                               | 3 364 738                   | 2 182 157                                                   | 78 009                                                | 395 888               | 708 685           | arány     |
|                                    | 1. Követelések áruszállításból és szolgáltatásból (vevők) | 2 781 686                   | 1 783 395                                                   | 67 196                                                | 281 013               | 650 082           | analitika |
|                                    | 2. Követelések kapcsolt vállalkozással szemben            | 123 695                     | 84 598                                                      | 2 294                                                 | 24 371                | 12 433            | arány     |
|                                    | 5. Egyéb követelések                                      | 459 357                     | 314 164                                                     | 8 519                                                 | 90 504                | 46 170            | arány     |
| III.                               | ÉRTÉKPAPÍROK                                              | 0                           | 0                                                           | 0                                                     | 0                     | 0                 | analitika |
| IV.                                | PÉNZESZKÖZÖK                                              | 5 924 475                   | 4 051 878                                                   | 109 869                                               | 1 167 259             | 595 469           |           |
|                                    | 1. Pénztár, csekk                                         | 10 650                      | 7 284                                                       | 198                                                   | 2 098                 | 1 070             | arány     |
|                                    | 2. Bankbetétek                                            | 5 913 825                   | 4 044 594                                                   | 109 672                                               | 1 165 161             | 594 399           | arány     |
| <b>C</b>                           | <b>Aktív időbeli elhatárolások</b>                        | <b>30 812</b>               | <b>3 288</b>                                                | <b>89</b>                                             | <b>947</b>            | <b>26 487</b>     |           |
|                                    | 1. Bevételek aktív időbeli elhatárolása                   | 26 004                      | 0                                                           | 0                                                     | 0                     | 26 004            | arány     |
|                                    | 2. Költségek, ráfordítások aktív időbeli elhatárolása     | 4808                        | 3 288                                                       | 89                                                    | 947                   | 483               | arány     |
|                                    | 3. Halasztott ráfordítások                                | 0                           | 0                                                           | 0                                                     | 0                     | 0                 | arány     |
| <b>ESZKÖZÖK (AKTÍVÁK) ÖSSZESEN</b> |                                                           | <b>12 929 051</b>           | <b>8 705 615</b>                                            | <b>254 896</b>                                        | <b>2 275 156</b>      | <b>1 693 384</b>  |           |

| A tétel megnevezése                  |                                                                   | ársaság adatai össze | Hulladékgazdálkodási<br>közszolgáltatási<br>résztevékenység | Hulladékgazdálkodási<br>intézményi<br>résztevékenység | B3 lerakó üzemeltetés | Egyéb tevékenység |  |           |
|--------------------------------------|-------------------------------------------------------------------|----------------------|-------------------------------------------------------------|-------------------------------------------------------|-----------------------|-------------------|--|-----------|
| <b>D</b>                             | <b>Saját tőke</b>                                                 | <b>4 365 974</b>     | <b>2 777 644</b>                                            | <b>107 714</b>                                        | <b>711 473</b>        | <b>769 143</b>    |  |           |
| I.                                   | JEGYZETT TŐKE                                                     | 2 700 000            | 1 846 589                                                   | 50 071                                                | 531 963               | 271 377           |  | arány     |
| IV.                                  | EREDMÉNYTARTALÉK                                                  | 701 070              | 479 477                                                     | 13 001                                                | 138 127               | 70 465            |  | arány     |
| V.                                   | LEKÖTÖTT TARTALÉK                                                 | 377 731              | 258 338                                                     | 7 005                                                 | 74 422                | 37 966            |  | arány     |
| VII.                                 | ADÓZOTT EREDMÉNY                                                  | 587 173              | 653 096                                                     | 28 749                                                | -897 204              | 802 532           |  | számított |
|                                      | TARTALÉK                                                          |                      | -459 857                                                    | 8 887                                                 | 864 166               | -413 196          |  |           |
| <b>E</b>                             | <b>Céltartalékok</b>                                              | <b>626 539</b>       | <b>500 000</b>                                              | <b>0</b>                                              | <b>0</b>              | <b>126 539</b>    |  | számított |
| <b>F</b>                             | <b>Kötelezettségek</b>                                            | <b>7 203 487</b>     | <b>4 926 622</b>                                            | <b>133 588</b>                                        | <b>1 419 254</b>      | <b>724 023</b>    |  |           |
| I.                                   | HÁTRASOROLT KÖTELEZETTSÉGEK                                       | 0                    | 0                                                           | 0                                                     | 0                     | 0                 |  | számított |
| II.                                  | HOSSZÚ LEJÁRATÚ KÖTELEZETTSÉGEK                                   | 554 527              | 379 253                                                     | 10 284                                                | 109 255               | 55 736            |  | arány     |
| III.                                 | RÖVID LEJÁRATÚ KÖTELEZETTSÉGEK                                    | 6 648 960            | 4 547 369                                                   | 123 305                                               | 1 309 999             | 668 287           |  | arány     |
|                                      | 2. Rövid lejáratú hitelek                                         | 107 843              | 73 756                                                      | 2 000                                                 | 21 248                | 10 839            |  | arány     |
|                                      | 3. Vevőtől kapott előlegek                                        | 2 776                | 1 899                                                       | 51                                                    | 547                   | 279               |  | arány     |
|                                      | 4. Kötelezettségek áruszállításból és szolgáltatásból (Szállítók) | 329 251              | 225 182                                                     | 6 106                                                 | 64 870                | 33 093            |  | arány     |
|                                      | 6. Rövid lejáratú kötelezettségek kapcsolt vállalkozással szemben | 4 936 367            | 3 376 089                                                   | 91 545                                                | 972 579               | 496 154           |  | arány     |
|                                      | 9. Egyéb rövid lejáratú kötelezettségek                           | 1 272 723            | 870 443                                                     | 23 603                                                | 250 756               | 127 921           |  | arány     |
| <b>G</b>                             | <b>Passzív időbeli elhatárolások</b>                              | <b>733 051</b>       | <b>501 350</b>                                              | <b>13 594</b>                                         | <b>144 428</b>        | <b>73 679</b>     |  |           |
|                                      | 1. Bevételek passzív időbeli elhatárolása                         | 0                    | 0                                                           |                                                       |                       | 0                 |  | arány     |
|                                      | 2. Költségek, ráfordítások passzív időbeli elhatárolása           | 10 432               | 7 135                                                       | 193                                                   | 2 055                 | 1 049             |  | arány     |
|                                      | 3. Halasztott bevételek                                           | 722 619              | 494 215                                                     | 13 401                                                | 142 373               | 72 630            |  | arány     |
| <b>FORRÁSOK (PASSZÍVÁK) ÖSSZESEN</b> |                                                                   | <b>12 929 051</b>    | <b>8 705 615</b>                                            | <b>254 896</b>                                        | <b>2 275 156</b>      | <b>1 693 384</b>  |  |           |

## 4. Az ÉAK Nonprofit Kft. 2024. évi hulladékgazdálkodási közszolgáltatási, intézményi résztevékenység valamint a B3 lerakó eredménykimutatás adatai:

adatok e Ft-ban

| A tétel megnevezése            |                                                          | Társaság adatai<br>összesen | Hulladékgazdálkodási<br>közszolgáltatási<br>résztevékenység | Hulladékgazdálkodási<br>intézményi<br>résztevékenység | B3 lerakó<br>üzemeltetés | Egyéb tevékenység |
|--------------------------------|----------------------------------------------------------|-----------------------------|-------------------------------------------------------------|-------------------------------------------------------|--------------------------|-------------------|
| I.                             | 01 Belföldi értékesítés nettó árbevétele                 | 12 841 239                  | 8 782 404                                                   | 238 140                                               | 2 530 022                | 1 290 673         |
|                                | 02 Exportértékesítés nettó árbevétele                    | 0                           |                                                             |                                                       |                          | 0                 |
|                                | <b>Értékesítés nettó árbevétele (01+02)</b>              | <b>12 841 239</b>           | <b>8 782 404</b>                                            | <b>238 140</b>                                        | <b>2 530 022</b>         | <b>1 290 673</b>  |
| II.                            | 03 Saját termelésű készletek állományváltozása           | 0                           | 0                                                           | 0                                                     | 0                        | 0                 |
|                                | 04 Saját előállítású eszközök aktivált értéke            | 3 731                       | 0                                                           | 0                                                     | 0                        | 3 731             |
|                                | <b>Aktivált saját teljesítmények értéke (+-03+04)</b>    | <b>3 731</b>                | <b>0</b>                                                    | <b>0</b>                                              | <b>0</b>                 | <b>3 731</b>      |
| III.                           | <b>Egyéb bevételek</b>                                   | <b>44 256</b>               | <b>0</b>                                                    | <b>0</b>                                              | <b>0</b>                 | <b>44 256</b>     |
|                                | - ebből: visszairt értékvesztés                          | 11 883                      | 0                                                           | 0                                                     | 0                        | 11 883            |
| IV.                            | 05 Anyagköltség                                          | 1 301 257                   | 1 076 817                                                   | 34 289                                                | 107 623                  | 82 528            |
|                                | 06 Igénybe vett szolgáltatások értéke                    | 4 749 244                   | 2 396 114                                                   | 53 189                                                | 2 120 518                | 179 423           |
|                                | 07 Egyéb szolgáltatások értéke                           | 840 320                     | 52 803                                                      | 2 000                                                 | 736 353                  | 49 164            |
|                                | 08 Eladott áruk beszerzési értéke                        | 27 856                      | 0                                                           | 0                                                     | 0                        | 27 856            |
|                                | 09 Eladott (közvetített) szolgáltatások értéke           | 102 517                     | 0                                                           | 0                                                     | 0                        | 102 517           |
|                                | <b>Anyagjellegű ráfordítások (05+06+07+08+09)</b>        | <b>7 021 194</b>            | <b>3 525 734</b>                                            | <b>89 478</b>                                         | <b>2 964 494</b>         | <b>441 488</b>    |
| V.                             | 10 Bérköltség                                            | 3 828 699                   | 3 258 549                                                   | 85 317                                                | 300 685                  | 184 148           |
|                                | 11 Személyi jellegű egyéb kifizetések                    | 551 279                     | 475 174                                                     | 13 388                                                | 38 825                   | 23 892            |
|                                | 12 Bérjárulékok                                          | 527 290                     | 447 750                                                     | 12 145                                                | 40 736                   | 26 659            |
|                                | <b>Személyi jellegű ráfordítások (10+11+12)</b>          | <b>4 907 268</b>            | <b>4 181 473</b>                                            | <b>110 850</b>                                        | <b>380 246</b>           | <b>234 699</b>    |
| VI.                            | <b>Értékcsökkenési leírás</b>                            | <b>210 480</b>              | <b>174 067</b>                                              | <b>1 882</b>                                          | <b>18 786</b>            | <b>15 745</b>     |
| VII.                           | <b>Egyéb ráfordítások</b>                                | <b>323 526</b>              | <b>221 119</b>                                              | <b>5 996</b>                                          | <b>63 700</b>            | <b>32 711</b>     |
|                                | - ebből: értékvesztés                                    | 8 537                       | 0                                                           | 0                                                     | 0                        | 8 537             |
| <b>A.</b>                      | <b>ÜZEMI (ÜZLETI) TEVÉKENYSÉG EREDMÉNYE (I. : VIII.)</b> | <b>426 758</b>              | <b>680 011</b>                                              | <b>29 934</b>                                         | <b>-897 204</b>          | <b>614 017</b>    |
| VIII.                          | 15 Befektetett p.ügyi eszközök kamatai, árf.nyeresége    | 86 508                      | 0                                                           | 0                                                     | 0                        | 86 508            |
|                                | - ebből: kapcsolt vállalkozásoktól kapott                | 86 508                      | 0                                                           | 0                                                     | 0                        | 86 508            |
|                                | 16 Egyéb kapott (járó) kamatok és kamatjellegű bevét.    | 195 258                     | 0                                                           | 0                                                     | 0                        | 195 258           |
|                                | - ebből: kapcsolt vállalkozásoktól kapott                | 0                           | 0                                                           | 0                                                     | 0                        | 0                 |
|                                | 17 Pénzügyi műveletek egyéb bevételei                    | 12 536                      | 0                                                           | 0                                                     | 0                        | 12 536            |
| - ebből: értékelési különbözet | 0                                                        | 0                           | 0                                                           | 0                                                     | 0                        |                   |
|                                | <b>Pénzügyi műveletek bevételei (13+14+15+16+17)</b>     | <b>294 302</b>              | <b>0</b>                                                    | <b>0</b>                                              | <b>0</b>                 | <b>294 302</b>    |
| IX.                            | 20 Fizetendő kamatok és kamatjellegű ráfordítások        | 72 324                      | 0                                                           | 0                                                     | 0                        | 72 324            |
|                                | - ebből: kapcsolt vállalkozásnak adott                   | 0                           | 0                                                           | 0                                                     | 0                        | 0                 |
|                                | 22 Pénzügyi műveletek egyéb ráfordításai                 | 389                         | 0                                                           | 0                                                     | 0                        | 389               |
| - ebből: értékelési különbözet | 0                                                        | 0                           | 0                                                           | 0                                                     | 0                        |                   |
|                                | <b>Pénzügyi műveletek ráfordításai (18+19+20+21)</b>     | <b>72 713</b>               | <b>0</b>                                                    | <b>0</b>                                              | <b>0</b>                 | <b>72 713</b>     |
| <b>B.</b>                      | <b>PÉNZÜGYI MŰVELETEK EREDMÉNYE (VIII. - IX.)</b>        | <b>221 589</b>              | <b>0</b>                                                    | <b>0</b>                                              | <b>0</b>                 | <b>221 589</b>    |
| <b>C.</b>                      | <b>ADÓZÁS ELŐTTI EREDMÉNY (+A. + B.)</b>                 | <b>648 347</b>              | <b>680 011</b>                                              | <b>29 934</b>                                         | <b>-897 204</b>          | <b>835 606</b>    |
| X.                             | <b>Adófizetési kötelezettség</b>                         | 61 174                      | 26 915                                                      | 1 185                                                 | 0                        | 33 074            |
| <b>D.</b>                      | <b>ADÓZOTT EREDMÉNY (+C. - X.)</b>                       | <b>587 173</b>              | <b>653 096</b>                                              | <b>28 749</b>                                         | <b>-897 204</b>          | <b>802 532</b>    |
| Árbevétel arányos megosztás %  |                                                          | 100%                        | 68,39%                                                      | 1,85%                                                 | 19,70%                   | 10,05%            |



# PV AUDIT KÖNYVVIZSGÁLÓ KFT.

4400 Nyíregyháza, Munkás u. 53.  
42/342-339 30/95-35-776

## FÜGGETLEN KÖNYVVIZSGÁLÓI JELENTÉS

Az ÉAK Észak-Alföldi Környezetgazdálkodási Nonprofit Kft. éves beszámolójáról

*Az ÉAK Észak-Alföldi Környezetgazdálkodási Nonprofit Kft. tulajdonosainak*

### Vélemény

Elvégeztük az ÉAK Észak-Alföldi Környezetgazdálkodási Nonprofit Kft. („a Társaság”) 2024. évi éves beszámolójának könyvvizsgálatát, amely éves beszámoló a 2024. december 31-i fordulónapra készített mérlegből – melyben **az eszközök és források egyező végösszege 12 929 051 E Ft, az adózott eredmény 587 173 E Ft (nyereség) -**, és az ugyanezen időponttal végződő üzleti évre vonatkozó eredménykimutatásból, valamint a számviteli politika jelentős elemeinek összefoglalását is tartalmazó kiegészítő mellékletből áll.

Véleményünk szerint a mellékelt éves beszámoló megbízható és valós képet ad a Társaság 2024. december 31-én fennálló vagyoni és pénzügyi helyzetéről, valamint az ezen időponttal végződő üzleti évre vonatkozó jövedelmi helyzetéről a Magyarországon hatályos, a számvitelről szóló 2000. évi C. törvénnyel összhangban (a továbbiakban: „számviteli törvény”).

### A vélemény alapja

Könyvvizsgálatunkat a Magyar Nemzeti Könyvvizsgálati Standardokkal összhangban és a könyvvizsgálatra vonatkozó – Magyarországon hatályos – törvények és egyéb jogszabályok alapján hajtottuk végre. Ezen standardok értelmében fennálló felelősségünk bővebb leírását jelentésünk „A könyvvizsgáló éves beszámoló könyvvizsgálatáért való felelőssége” szakasza tartalmazza.

Függetlenek vagyunk a társaságtól a vonatkozó, Magyarországon hatályos jogszabályokban és a Magyar Könyvvizsgálói Kamara „A könyvvizsgálói hivatás magatartási (etikai) szabályairól és a fegyelmi eljárásról szóló szabályzata”-ban, valamint az ezekben nem rendezett kérdések tekintetében a Könyvvizsgálók Nemzetközi Etikai Standardok Testülete által kiadott „Nemzetközi etikai kódex kamarai tag könyvvizsgálóknak (a nemzetközi függetlenségi standardokkal egybefoglalva)” című kézikönyvében (az IESBA Kódex-ben) foglaltak szerint, és megfelelünk az ugyanezen normákban szereplő további etikai előírásoknak is.

Meggyőződésünk, hogy az általunk megszerzett könyvvizsgálati bizonyíték elegendő és megfelelő alapot nyújt véleményünkhöz.



# *PV AUDIT* **KÖNYVVIZSGÁLÓ KFT.**

**4400 Nyíregyháza, Munkás u. 53.**

**42/342-339      30/95-35-776**

## **Egyéb információk: Az üzleti jelentés**

Az egyéb információk a Társaság 2024. évi üzleti jelentéséből állnak. A vezetés felelős az üzleti jelentésnek a számviteli törvény, illetve egyéb más jogszabály vonatkozó előírásaival összhangban történő elkészítéséért. A független könyvvizsgálói jelentésünk „Vélemény” szakaszában az éves beszámolóra adott véleményünk nem vonatkozik az üzleti jelentésre.

Az éves beszámoló általunk végzett könyvvizsgálatával kapcsolatban a mi felelősségünk az üzleti jelentés átolvasása és ennek során annak mérlegelése, hogy az üzleti jelentés lényegesen ellentmond-e az éves beszámolónak vagy a könyvvizsgálat során szerzett ismereteinknek, vagy egyébként úgy tűnik-e, hogy az lényeges hibás állítást tartalmaz. Ha az elvégzett munkánk alapján arra a következtetésre jutunk, hogy az egyéb információk lényeges hibás állítást tartalmaznak, kötelességünk erről és a hibás állítás jellegéről jelentést tenni.

A számviteli törvény alapján a mi felelősségünk továbbá annak megítélése, hogy az üzleti jelentés a számviteli törvény, illetve egyéb más jogszabály vonatkozó előírásaival összhangban van-e, és erről, valamint az üzleti jelentés és az éves beszámoló összhangjáról vélemény nyilvánítása.

Véleményünk szerint a Társaság 2024. évi üzleti jelentése minden lényeges vonatkozásban összhangban van a Társaság 2024. évi éves beszámolójával és a számviteli törvény vonatkozó előírásaival. Mivel egyéb más jogszabály a Társaság számára nem ír elő további követelményeket az üzleti jelentésre, ezért e tekintetben nem mondunk véleményt.

Az üzleti jelentésben más jellegű lényeges ellentmondás vagy lényeges hibás állítás sem jutott a tudomásunkra, így e tekintetben nincs jelentenivalónk.

## **A vezetés és az irányítással megbízott személyek felelőssége az éves beszámolóért**

A vezetés felelős az éves beszámolónak a számviteli törvénnyel összhangban történő és a valós bemutatás követelményének megfelelő elkészítéséért, valamint az olyan belső kontrollért, amelyet a vezetés szükségesnek tart ahhoz, hogy lehetővé váljon az akár csalásból, akár hibából eredő lényeges hibás állítástól mentes éves beszámoló elkészítése.

Az éves beszámoló elkészítése során a vezetés felelős azért, hogy felmérje a Társaságnak a vállalkozás folytatására való képességét és az adott helyzetnek megfelelően közzétegye a vállalkozás folytatásával kapcsolatos információkat, valamint a vezetés felel a vállalkozás folytatásának elvén alapuló éves beszámoló összeállításáért. A vezetésnek a vállalkozás folytatásának elvéből kell kiindulnia, ha ennek az elvnek az érvényesülését eltérő rendelkezés nem akadályozza, illetve a vállalkozási tevékenység folytatásának ellentmondó tényező, körülmény nem áll fenn.

Az irányítással megbízott személyek felelősek a Társaság pénzügyi beszámolási folyamatának felügyeletéért.



# PV AUDIT KÖNYVVIZSGÁLÓ KFT.

4400 Nyíregyháza, Munkás u. 53.

42/342-339 30/95-35-776

## A könyvvizsgáló éves beszámoló könyvvizsgálatáért való felelőssége

A könyvvizsgálat során célunk kellő bizonyosságot szereznünk arról, hogy az éves beszámoló egésze nem tartalmaz akár csalásból, akár hibából eredő lényeges hibás állítást, valamint az, hogy ennek alapján a véleményünket tartalmazó független könyvvizsgálói jelentést bocsássunk ki. A kellő bizonyosság magas fokú bizonyosság, de nem garancia arra, hogy a Magyar Nemzeti Könyvvizsgálati Standardokkal összhangban elvégzett könyvvizsgálat mindig feltárja az egyébként létező lényeges hibás állítást. A hibás állítások eredhetnek csalásból vagy hibából, és lényegesnek minősülnek, ha ésszerű lehet az a várakozás, hogy ezek önmagukban vagy együttesen befolyásolhatják a felhasználók adott éves beszámoló alapján meghozott gazdasági döntéseit.

A Magyar Nemzeti Könyvvizsgálati Standardok szerinti könyvvizsgálat egésze során szakmai megítélést alkalmazunk és szakmai szkepticizmust tartunk fenn.

Továbbá:

- Azonosítjuk és felmérjük az éves beszámoló akár csalásból, akár hibából eredő lényeges hibás állításainak a kockázatait, kialakítjuk és végrehajtjuk az ezen kockázatok kezelésére alkalmas könyvvizsgálati eljárásokat, valamint elegendő és megfelelő könyvvizsgálati bizonyítékot szerzünk a véleményünk megalapozásához. A csalásból eredő lényeges hibás állítás fel nem tárásának a kockázata nagyobb, mint a hibából eredőé, mivel a csalás magában foglalhat összejátszást, hamisítást, szándékos kihagyásokat, téves nyilatkozatokat, vagy a belső kontroll felülírását.
- Megismerjük a könyvvizsgálat szempontjából releváns belső kontrollt annak érdekében, hogy olyan könyvvizsgálati eljárásokat tervezünk meg, amelyek az adott körülmények között megfelelőek, de nem azért, hogy a Társaság belső kontrolljának hatékonyságára vonatkozóan véleményt nyilvánítsunk.
- Értékeljük a vezetés által alkalmazott számviteli politika megfelelőségét és a vezetés által készített számviteli becslések és kapcsolódó közzétételek ésszerűségét.
- Következtetést vonunk le arról, hogy helyénvaló-e a vezetés részéről a vállalkozás folytatásának elvén alapuló éves beszámoló összeállítása, valamint a megszerzett könyvvizsgálati bizonyíték alapján arról, hogy fennáll-e lényeges bizonytalanság olyan eseményekkel vagy feltételekkel kapcsolatban, amelyek jelentős kétséget vethetnek fel a Társaság vállalkozás folytatására való képességét illetően. Amennyiben azt a következtetést vonjuk le, hogy lényeges bizonytalanság áll fenn, független könyvvizsgálói jelentésünkben fel kell hívnunk a figyelmet az éves beszámolóban lévő kapcsolódó közzétételekre, vagy ha a közzétételek e tekintetben nem megfelelőek,



# **PV AUDIT KÖNYVVIZSGÁLÓ KFT.**

**4400 Nyíregyháza, Munkás u. 53.**

**42/342-339 30/95-35-776**

minősíteniünk kell véleményünket. Következtetéseink a független könyvvizsgálói jelentésünk dátumáig megszerzett könyvvizsgálati bizonyítékon alapulnak. Jövőbeli események vagy feltételek azonban okozhatják azt, hogy a Társaság nem tudja a vállalkozást folytatni.

- Értékeljük az éves beszámoló átfogó bemutatását, felépítését és tartalmát, beleértve a kiegészítő mellékletben tett közzétételeket, valamint értékeljük azt is, hogy az éves beszámolóban teljesül-e az alapul szolgáló ügyletek és események valós bemutatása.
- Az irányítással megbízott személyek tudomására hozzuk - egyéb kérdések mellett - a könyvvizsgálat tervezett hatókörét és ütemezését, a könyvvizsgálat jelentős megállapításait, beleértve a Társaság által alkalmazott belső kontrollnak a könyvvizsgálatunk során általunk azonosított jelentős hiányosságait is, ha voltak ilyenek.

## **Jelentés egyéb jogi és szabályozói követelményekről**

A hulladékról szóló 2012. évi CLXXXV. törvény 50. paragrafusa, valamint annak felhatalmazása alapján kiadott 235/2024. (VI.16.) Korm. rendelet 1-3. paragrafusai („együtt: Előírások”) alapján az egyes tevékenységek számviteli szétválasztási szabályainak az Előírásokkal összhangban történő kidolgozása és alkalmazása, a Társaság üzletágai közötti tranzakciók árazásának keresztfinanszírozás mentességet biztosító alkalmazása, valamint a Tevékenységi Kimutatásoknak a számviteli törvénnyel és az Előírások alapján elkészített számviteli szétválasztási szabályokkal összhangban való elkészítése és az éves beszámoló kiegészítő mellékletében való bemutatása a Társaság vezetésének a felelősége.

A hulladékról szóló 2012. évi CLXXXV. törvény felhatalmazása alapján kiadott 235/2024. (VI.16.) Korm. rendelet 4. paragrafusában előírt külön jelentéstételi kötelezettségünknek az alábbiak szerint teszünk eleget.

- A kötelezett Társaság által kidolgozott és alkalmazott számviteli szétválasztási szabályok a jogszabályi előírásoknak megfelelnek.
- Az alkalmazott számviteli szétválasztási szabályok és az egyes tevékenységek közötti tranzakciós árazás biztosítja a hulladékgazdálkodási feladatok ellátáshoz kapcsolódó tevékenységek és kötelezettségek további tevékenységei közötti keresztfinanszírozás-mentességet.
- Véleményünk szerint az éves beszámoló kiegészítő mellékletében – 1.sz. melléklet – bemutatott, tevékenységenként szétválasztott mérlegeket és eredménykimutatásokat a Szt.



# PV AUDIT KÖNYVVIZSGÁLÓ KFT.

4400 Nyíregyháza, Munkás u. 53.

42/342-339 30/95-35-776

előírásaival, valamint a kötelezett számviteli szétválasztási szabályzatában foglaltakkal összhangban állították össze.

Nyíregyháza, 2025. április 17.

Piroska Sándorné  
PV AUDIT Kft.  
Nyíregyháza, Munkás u. 53.  
Nyilvántartási szám: 000661

PV AUDIT KÖNYVVIZSGÁLÓ KFT.  
4400 Nyíregyháza, Munkás u. 53.  
Adószám: 11494399-2-15

Varga János  
Nyilvántartási szám: 002059

Varga János  
bejegyzett könyvvizsgáló  
T.ig.sz.: 002059

## Felhasználói korlátozás

Ezen független Könyvvizsgálói jelentésben foglaltak csak egységes szerkezetben kezelhetők. Sem részelemeire bontva, se szöveggörnyezet kiemelésével nem használható fel külön igények kielégítésére és egyéb információk megadására. A címben foglalt beszámólótól nem választható külön.





# ÉAK

Nonprofit Kft.



# BESZÁMOLÓ

# 2024

Koncesszor:  
**mohu**

MOL HULLADÉKGAZDÁLKODÁSI ZRT.

## TARTALOMJEGYZÉK

|        |                                                                              |    |
|--------|------------------------------------------------------------------------------|----|
| 1.     | BEVEZETŐ .....                                                               | 3  |
| 2.     | TÁRSASÁG ADATAI .....                                                        | 5  |
| 3.     | GAZDASÁGI-PÉNZÜGYI TELJESÍTÉS .....                                          | 7  |
| 3.1.   | Bevételek.....                                                               | 7  |
| 3.2.   | Költségek és ráfordítások alakulása .....                                    | 12 |
| 3.2.1. | Anyagjellegű költségek és ráfordítások .....                                 | 12 |
| 3.2.2. | Személyi jellegű, egyéb, értékcsökkenési leírás, pénzügyi ráfordítások ..... | 19 |
| 3.2.3. | Költségösszetétel.....                                                       | 21 |
| 4.     | PÉNZÜGYI HELYZET .....                                                       | 25 |
| 4.1.   | Kintlévőség alakulása 2024.12.31-én .....                                    | 25 |
| 4.2.   | Szállítói kötelezettség alakulása 2024.12.31-én.....                         | 25 |
| 4.3.   | Hitelállomány.....                                                           | 26 |
| 4.4.   | Követeléskezelés .....                                                       | 26 |
| 5.     | HUMÁNERŐFORRÁS GAZDÁLKODÁS .....                                             | 28 |
| 6.     | BERUHÁZÁSOK ALAKULÁSA .....                                                  | 31 |
| 7.     | 2024. ÉVI TEVÉKENYSÉGEINK, SZOLGÁLTATÁSAINK ÉRTÉKELÉSE.....                  | 32 |
| 8.     | SZAKHATÓSÁGI ENGEDÉLYEK, ENGEDÉLYEZTETÉSEK,<br>FELÜLVIZSGÁLATOK .....        | 49 |

---

## 1. BEVEZETŐ

---

3

### **Tisztelt Taggyűlés!**

A 2024. évi üzleti tervünket úgy készítettük, hogy az az akkori ismereteink szerint kellően megalapozott volt. 2024 év volt az első teljes olyan év, amikor Társaságunk a koncessziós rendszerben, koncesszori alvállalkozóként végezte hulladékgazdálkodási feladatait.

2023 évben Társaságunk sikeresen lépett át az új koncessziós rendszerbe: gyakorlatilag valamennyi korábbi tevékenységünket továbbra is végeztük, valamint valamennyi infrastruktúránk, eszközünk és humán erőforrásunk lekötésre került. Ezt követően 2024-ben tevékenységünk a kisvárdai átrakóállomás üzemeltetésével és az új nyíregyházi válogató üzemben DRS hulladék válogatásával bővült.

A 2024 évre vonatkozó szerződés-hosszabbítások során alvállalkozói díjainkban nem sikerült emelést elérni, így – a költségek növekedése miatt - több tevékenységünk önmagában nézve negatív eredménnyel zárt. Sajnos ez országos jelenség, melynek eredményeként számos önkormányzati tulajdonú társaság fejezte be tevékenységét 2024 évben, így kerülve el a veszteséges működést és a tulajdonosi tőkepótlást. Mivel már 2024 évben is volt olyan tevékenységünk mely önmagában nézve veszteséges, így ezeket az eredménytartalommal bíró egyéb tevékenységekből finanszíroztuk.

A 2024. évi tevékenységünket, ill. elvégzendő feladatainkat az alvállalkozói szerződések részletesen meghatározták: a lakosság felé nyújtott szolgáltatásban csak a MOHU-MOL utasítására lett volna lehetőségünk változtatni.

A fentiek alapján 2024. évben bevételünk meghatározó része a koncessziós társaságtól, vagy a régiókoordinátoroktól, kisebbik része más piaci szereplőktől származott. Ezen bevételeken túlmenően társaságunk önkormányzati forrást vagy támogatást 2024 évben sem kapott.

Koncesszió kívüli szolgáltatási terület maradt az építési hulladék szállítása és kezelése, melyet 2024-ben is piaci alapon végzett az ÉAK Nonprofit Kft.

2024 évben végrehajtottuk a bérek 15%-os emelését, továbbá – igazodva a MOL támasztotta követelményekhez, valamint az évközben beindult új tevékenységek humán erőforrás igényéhez – kisebb létszámbővítést is végeztünk.

Energiafogyasztásunk (döntően villamosenergia) költsége az új válogatósor üzembe lépésével a korábbi évekenél magasabb lett, valamint nőtt az üzemanyag költségünk is.

Energia és üzemanyag költségeink jelentős racionalizálására nem volt mód, mivel a hulladékgazdálkodási tevékenységünk színvonalán (ill. a koncesszor által meghatározott feladatokon) nem csökkenthettünk, így a meghatározott ill. kialakított fajlagos díjak adott szolgáltatási elemekhez és mennyiségi célértékekhez kötöttek.

A Társulás felé fizetendő bérleti díj mértéke folyamatosan növekszik, mivel az üzemeltetésre átvett vagyon értéke is nő. További bérleti díjat fizetett meg Társaságunk a hulladéklerakók infláció miatt csökkent rekultivációs és utógondozási alapjának szinten tartása érdekében, valamint a hulladéklerakó depóniák élettartamának valós szintre történő korrekciója miatt.

2024 évi tevékenységünket összefoglalva elmondhatjuk, hogy az ÉAK rendelkezik a teljes hulladékgazdálkodási feladatellátáshoz szükséges műszaki, humán erőforrás és pénzügyi kapacitással, ami nagymértékben köszönhető a tulajdonosok eddigi döntéseinek, mellyel elősegítették, hogy a koncessziós rendszerben a feladatellátást változatlan színvonalon, hosszú távon folytatni tudjuk. 4

Tekintettel Társaságunk különböző forrásból ill. jogcímen kapott bevételeire, Társaságunk jogszabály alapján szétválasztott beszámoló készítésére kötelezett. A beszámoló 2024 évben négy fő tevékenységre bontva (hulladékgazdálkodási közszolgáltatási résztevékenység, hulladékgazdálkodási intézményi résztevékenység, B3 alkategóriájú lerakó üzemeltetése és koncesszió kívüli tevékenység) mutatja be az adott tevékenység végzése során felmerült bevételeket és költségeket.

2024-ban is célunk volt, hogy megerősítsük pozíciónkat a koncesszori rendszerben, továbbá, hogy - a koncessziós társaság finanszírozása mellett - az ÉAK Nonprofit Kft. piaci értékét folyamatosan növeljük a tulajdonosi vagyon megtartása és gyarapítása érdekében.

Nyíregyháza, 2025. április 17.



Éberhardt Gábor  
ügyvezető  
ÉAK Nonprofit Kft.

2. TÁRSASÁG ADATAI

5

*A Társaság cégneve:* **ÉAK Észak-Alföldi Környezetgazdálkodási Nonprofit Korlátolt Felelősségű Társaság.**

*A Társaság székhelye:* **4400 Nyíregyháza, Bokréta utca 22.**

*A Társaság telephelyei:*

|                    |                                        |
|--------------------|----------------------------------------|
| Központi telephely | Nyíregyháza, Bokréta u. 22.            |
| Hulladéklerakó     | Nyíregyháza - Külterület 02354/5 hrsz. |
| Hulladéklerakó     | Nyíregyháza-Oros, Szállási út 72.      |
| Hulladékudvar      | Nyíregyháza, Korányi F. u. 3.          |
| Hulladékudvar      | Nyíregyháza, Kerék u. 1.               |

*A Társaság fióktelepei:*

|                |                                      |
|----------------|--------------------------------------|
| Hulladéklerakó | Kisvárdá - Külterület 068/17 hrsz.   |
| Hulladéklerakó | Nagyecséd - Külterület 0188/19 hrsz. |
| Hulladékudvar  | Mátészalka Külterület 0174/12 hrsz   |

*A tulajdonosok neve (cégneve), székhelye:*

**Szabolcs-Szatmár-Bereg Megyei Szilárdhulladék gazdálkodási Társulás**  
**4400 Nyíregyháza Hősök tere 5.**

**Nyíregyháza Megyei Jogú Város Önkormányzata**  
**4400 Nyíregyháza Kossuth tér 1.**

**Mérleg összetétel**

(e Ft-ban)

| <i>Eszközök</i>                 | <i>2023</i>              | <i>2024</i>              | <i>Források</i>                 | <i>2023</i>              | <i>2024</i>              |
|---------------------------------|--------------------------|--------------------------|---------------------------------|--------------------------|--------------------------|
| Befektetett eszközök            | 3 114 545                | 3 394 054                | Saját tőke                      | 3 778 800                | 4 365 974                |
| Készletek                       | 158 052                  | 214 972                  | Céltartalékok                   | 606 539                  | 626 539                  |
| Követelések                     | 2 656 329                | 3 364 738                | Kötelezettségek                 | 8 338 659                | 7 203 487                |
| Pénzeszközök                    | 7 493 353                | 5 924 475                | Passzív időbeli elhatárolás     | 735 937                  | 733 051                  |
| Aktív időbeli elhatárolás       | 37 656                   | 30 812                   |                                 |                          |                          |
| <b><i>Eszközök összesen</i></b> | <b><i>13 459 935</i></b> | <b><i>12 929 051</i></b> | <b><i>Források összesen</i></b> | <b><i>13 459 935</i></b> | <b><i>12 929 051</i></b> |

A mérlegfőösszeg a bázishoz képest jelentős 530 884 e Ft csökkenést mutat, mely összességében kötelezettségek pénzeszközökből való kiegyenlítésének tudható be. Eszköz oldalon a befektetett eszközök növekedése a megvalósított beruházásoknak köszönhető, mely már évek óta egy kivánt változást hozott, mely szerint a tárgyévben nagyobb mértékű volt a fejlesztés, mint az elszámolt értékcsökkenési leírás.

A forgóeszközök közül a készletek és a követelések nőttek, a pénzeszközök pedig csökkentek.

A követelések növekedésének oka a magasabb havi bevétel. Ezek egy része a hosszú fizetési határidő miatt le nem járt követelésként jelentkeznek. Másrészt a számlák utólagosan, az elfogadott teljesítésigazolás bírtokában számlázhatók, tehát a decemberi számlák kb. január végéig kerültek számlázásra. A fennálló új rendszerben (most először egész évben) a szerződéseknek megfelelően, néha kisebb csúszásokkal, de minden 2024. évi árbevétel mérlegkészítésig számlázásra került, így vagy a pénzeszközöket (amennyiben már kifizetésre is került), vagy a követeléseket gyarapította.

6

Forrás oldalon a saját tőke és a céltartalék mutat növekedést. A saját tőkében csak az adózott eredmény növekedése jelentkezik. A saját tőkén belül további átrendeződés, hogy korábban képzett fejlesztési tartalékot oldottunk fel. Ennek megfelelően az átvezetés megtörtént a lekötött tartalék és az eredménytartalék között. Céltartalékok között kimutatott növekedést az utógondozás fedezetére képezett összeg eredményezi.

A kötelezettségek csökkenése főként kapcsolt vállalkozással szembeni szállítói kötelezettség csökkenéséből adódik. A passzív időbeli elhatárolások között kimutatott csökkenés nem számottevő, itt főként a korábban átvett és halasztott bevételként nyilvántartott összeg és több időszakot érintő, de később számlázott 2024. évben figyelembe vett költségek és ráfordítások találhatók.

---

### 3. GAZDASÁGI-PÉNZÜGYI TELJESÍTÉS

---

7

#### 3.1. Bevételek

A társaság bevétele 2023. második félévétől szerkezetileg (a koncessziós rendszer bevezetésével) átalakult. Ezért az előző évhez való hasonlítás a közszolgáltatási gyűjtés és a közszolgáltatási résztevékenység keretében gyűjtött hulladék ártalmatlanítása tekintetében nem értelmezhető (2023. I. félévében szolgáltatási díjként az NHKV-tól kapott díj összetételét nem ismertük, így az egy összegben a szolgáltatási igazgatóság sorain volt látható). A 2024-es tény adatokat így a tervhez képest célszerű összehasonlítani. Összességében viszont mind árbevétel, mind összes bevétel tekintetében előző évhez képest és tervhez képest is tudtuk növelni bevételeinket. Az összes bevétel előző évhez képest 16,56%-kal növekedett, tervhez képest pedig 8,92%-kal. Ez számszerűsítve is óriási szám, mely a társaság minden tagjától még nagyobb felelősséget és még több munkát igényelt.

*Szolgáltatási Igazgatóság árbevétele:*

Közszolgáltatás keretében végzett szolgáltatás árbevétele:

A hulladékgazdálkodási közszolgáltatás állami közfeladat, mely feladatot az állam koncesszióba adta. A koncessziós társaság a MOHU MOL Hulladékgazdálkodási Zrt. (a továbbiakban: MOHU). Társaságunk a MOHU által kijelölt Régiókoordinátorokkal kötött Régiókoordinátori Közreműködői Szerződéseiből adódóan látja el a közszolgáltatási résztevékenység körébe tartozó feladatellátást.

A közszolgáltatás keretében végzett szolgáltatás árbevétele a MOHU által kijelölt TAPPE Hulladékgazdálkodási, Köztisztasági, Szolgáltató Korlátolt Felelősségű Társasággal és az NHSZ Zounok Zrt.-vel, mint Régiókoordinátorokkal kötött Régiókoordinátori Közreműködői Szerződésekből adódott.

Figyelembe véve, hogy a MOHU a gyűjtési feladatokat – a vállalt kötelezettségeinek megfelelően – elvlasztja a hulladékkezelési feladatoktól, a tervezett közszolgáltatás keretében végzett szolgáltatás bevétele kizárólag a gyűjtés díjat tartalmazza, eltérően a korábbi években egyösszegben kapott szolgáltatási díjjal. A gyűjtött mennyiség a tervezett szintet nem érte el, tervezettől kevesebb hulladékot adtak át gyűjtésre az ingatlanhasználók. Ezekből adódóan a közszolgáltatás keretében végzett szolgáltatás bevétele a 2024. évre tervezett szintet minimálisan (1,47 %-kal) alul teljesítve realizálódott.

Az ipari hulladék gyűjtés bevétel a saját néven végzett, nem koncessziós körbe tartozó hulladékok, jellemzően építési-bontási hulladékok szállításából származik. A 2024. évi gyűjtött és szállított mennyiségek alapján mindhárom szállítási divízió területén a tervezett szintet meghaladó bevételt tudunk megvalósítani.

A gyűjtőedények bérbeadásánál év közben jelentős változtatás nem volt jellemző. Az igénybe vevők egy része saját gyűjtőedényt vásárolt, ebből adódóan ezen tevékenység árbevétele a tervezett szintet megközelítően valósult meg.

A gyűjtőedény optimalizálások és cserék, a vegyeshulladék gyűjtő edényre felhelyezésre kerülő azonosító matricák használata, a fokozott gondossággal ellenőrzött gyűjtőedény rongálódások eredményeként a raktárunkban értékesített gyűjtőedény darabszám és annak árbevétele a tervezett szint alatt teljesült.

A hulladékszállítás egyéb árbevétele a

- hulladékudvarok és az ÚHTK, mint létesítmények üzemeltetéséért a MOHU által fizetett óradíjak és a nyitvatartási idő figyelembevételével számított bevétel,

- a létesítményekből történő hulladék elszállítás, valamint a
- MOHU MOL Zrt.-vel a papír hulladékok szállítására és kezelésére kötött szerződésben és a MOHU MOL Zrt szerződött partnerével a műanyag hulladékok szállítására kötött szerződésben vállalt feladatellátásból származó bevétel. 8

Figyelembe véve, hogy a létesítmények között szállított mennyiség növekedett és az intézményi hulladékok mennyisége sem csökkent, a tevékenység bevétele a tervezett szintet meghaladó mértéket valósult meg.

Összességében a szolgáltatási igazgatósághoz tartozó hulladékgazdálkodási közszolgáltatási és egyéb szolgáltatási feladatok ellátása az egész szolgáltatási területre vonatkozóan biztosításra került. Az igazgatóság árbevétele a 2024. évre tervezett szintet 1,08 %-kal meghaladva valósult meg.

A szolgáltatási bevételeink összetétele:

| Srsz. | Bevételi sor                                   | Bevétel eredete                                                                                                       | Elszámolás alapja                                                                                                                                         |
|-------|------------------------------------------------|-----------------------------------------------------------------------------------------------------------------------|-----------------------------------------------------------------------------------------------------------------------------------------------------------|
| 1.    | Közszolgáltatás keretében végzett szolgáltatás | TAPPE Kft.-vel és az NHSZ Zounok Zrt.-vel, mint Régiókoordinátorokkal kötött Régiókoordinátori Közreműködői Szerződés | Vegyes és elkülönítetten gyűjtött hulladék mennyisége (tonna) és az anyagfajtaikként biztosított fajlagos szolgáltatási díj (Ft/tonna)                    |
| 2.    | Ipari hulladék gyűjtés                         | Társaságunk saját nevében végzett gyűjtési feladatok (nem koncessziós körbe tartozó hulladékok gyűjtése)              | Hulladék keletkezésének helyszíne (Ft/km, Ft/ forduló)                                                                                                    |
| 3.    | Gyűjtőedény bérlet                             | Társaságunk tulajdonában lévő edények bérbeadása                                                                      | Bérbe adott gyűjtőedény db szám és az alkalmazott bérleti díj (Ft/db/hó)                                                                                  |
| 4.    | Raktári értékesítés                            | Raktárból értékesített gyűjtőedények                                                                                  | Értékesített gyűjtőedény db száma és az értékesítési ár (Ft/db)                                                                                           |
| 5.    | Hulladék szállítás egyéb árbevétele            | TAPPE Kft.-vel kötött Régiókoordinátori Közreműködői Szerződés                                                        | Hulladék udvarokból (létesítményekből) hulladék kezelő létesítménybe történő szállított mennyiség (tonna) és a relációnkénti szolgáltatási díj (Ft/tonna) |
|       |                                                | MOHU Zrt.-vel kötött létesítmény üzemeltetési szerződés                                                               | Hulladék udvarok és ÚHTK nyitvatartása (óra) és a szolgáltatás díja (FT/óra)                                                                              |
|       |                                                | MOHU MOL Zrt.-vel kötött intézményi alvállalkozói szerződés                                                           | Gyűjtött papír hulladék mennyisége (tonna) és a szolgáltatási díj (Ft/tonna)                                                                              |

*Műszaki Igazgatóság árbevétele:*

Az igazgatóság terv szerinti árbevételének legnagyobb része a MOHU MOL Hulladékgazdálkodási Zrt.-vel megkötött alábbi hulladékkezelési, ártalmatlanítási és rendelkezésre állási alvállalkozói szerződések teljesítéséből tevődik össze.

| Srsz. | Szerződés megnevezése                                                                                                   | Elszámolás alapja                                                                                                                                                                                                                                                                                                                                                                                                                                                                                                                                           |
|-------|-------------------------------------------------------------------------------------------------------------------------|-------------------------------------------------------------------------------------------------------------------------------------------------------------------------------------------------------------------------------------------------------------------------------------------------------------------------------------------------------------------------------------------------------------------------------------------------------------------------------------------------------------------------------------------------------------|
| 1.    | Létesítmény üzemeltetés (szelektív válogatómű)                                                                          | A manuális válogatómű technológiai sorára feladott papír-műanyag-fém-kompozit-egyéb hasznosításra alkalmatlan hulladék keverékének mennyisége, illetve az automata válogatómű technológiai sorára feladott a visszaváltási rendszerből (DRS) származó PET flakon, alumínium/vas doboz hulladék keverékének mennyisége és a szolgáltatási díj (tonna x Ft/tonna).<br>A megtisztított üveg csomagolási hulladék mennyisége (Ft/tonna), illetve a megtisztított üveg szállítójárműre történő rakodásának mennyisége és a szolgáltatási díj (tonna x Ft/tonna). |
| 2.    | Hulladéklerakás és lerakást megelőző mechanikai biológiai hulladékkezelés (ártalmatlanítás és MBH kezelés)              | A mechanikai-biológiai hulladékkezelőben (MBH) kezelt egyéb települési/kommunális és lom hulladék mennyisége és a szolgáltatási díj (tonna x Ft/tonna).<br>A lerakó depónián ártalmatlanított és hasznosított hulladék mennyisége és a szolgáltatási díj (tonna x Ft/tonna- a szolgáltatási díj a MEKH által meghatározott hatósági ár-).                                                                                                                                                                                                                   |
| 3.    | Biológiailag lebomló hulladék kezelése (komposztálás)                                                                   | A komposztált, biológiailag lebomló, növényi eredetű hulladék mennyisége és a szolgáltatási díj (tonna x Ft/tonna).                                                                                                                                                                                                                                                                                                                                                                                                                                         |
| 4.    | Intézményi szolgáltatás (gazdálkodó szervezetek papír hulladékának előkezelése)                                         | Válogatott és bálázott papírhulladék mennyisége és a szolgáltatási díj (tonna x Ft/tonna).                                                                                                                                                                                                                                                                                                                                                                                                                                                                  |
| 5.    | DRS hulladékok átvétele (PET műanyag, alumínium/vas fém és üveg visszaváltási rendszerből származó hulladékok átvétele) | Havi rendelkezésre állás átalánydíja (hónap x Ft/hónap), illetve az átvett DRS hulladék mennyisége és a szolgáltatási díj (tonna x Ft/tonna).                                                                                                                                                                                                                                                                                                                                                                                                               |
| 6.    | Átrakó üzemeltetés                                                                                                      | Az átrakó technológiájából kikerült szelektív hulladék mennyisége és a szolgáltatási díj (tonna x Ft/tonna).                                                                                                                                                                                                                                                                                                                                                                                                                                                |
| 7.    | Létesítmények közötti szállítás                                                                                         | A válogatómű technológiai soráról lekerülő, hasznosításra alkalmatlan, ártalmatlanításra szállított hulladék mennyisége és a szolgáltatási díj (tonna x Ft/tonna).                                                                                                                                                                                                                                                                                                                                                                                          |

Az igazgatóság egyéb árbevétele a koncessziós körön kívül eső egyéb ipari, inert (építési/bontási) és biológiailag lebomló hulladékok ártalmatlanításából, hasznosításából, kezeléséből és komposzt termék értékesítéséből származik.

A koncessziós és koncessziós körön kívül eső egyéb szerződéseink pénzügyi elszámolásának alapja a kezelt hulladék mennyisége, a hulladék mennyiség változásával egyenes arányban változik a bevételünk.

A 2024. évben a hulladékkezelő létesítményeinkbe szállított és az egyben kezelt hulladék mennyiség nagyrészt növekedett, ennek arányában bevételeink is meghaladják a tervezett szintet. A nagyecsedí lerakó ártalmatlanításnál látható kisebb alul teljesítés, mely a szállított hulladék mennyiség csökkenésének köszönhető, minimálisan alul teljesítettük a komposzt termék értesítésünket is.

A bevételünk terven felüli teljesítésében az is közrejátszik, hogy az üzleti terv készítésének időpontjában az alábbi koncesszorhoz köthető információk nem álltak még rendelkezésünkre:

1. a válogatómű esetében nem volt tisztázott, hogy a 2023. június 30. napján készleten lévő NHKV Zrt. tulajdonát képező szelektív hulladék válogatása milyen módon kerül Társaságunknak kifizetésre. Az elért megállapodás értelmében a készleten lévő hulladék válogatásának elszámolása megegyezik a MOHU szerződésében rögzített díjjal, a készleten lévő szelektív hulladék a 2024. év folyamán került kiválogatásra és elszámolásra,
2. a nyíregyházi MBH-ban végzett hulladékkezelési szolgáltatásunkra 2024. március 31.-ig tartó határozott idejű szerződés volt érvényben -tervben is ezen időszak szerepelt-, a szerződés lejárt előtt a MOHU MOL Hulladékgazdálkodási Zrt.-vel folytatott sikeres tárgyalások eredményeként 2024. december 31. napjáig sikerült meghosszabbítani, a feltételek változatlanul hagyása mellett,
3. Társaságunk 2024. április 01. napján szerződést kötött a MOHU MOL Hulladékgazdálkodási Zrt.-vel a Kisvárdai Átrakó Állomás üzemeltetésére, ahol az átrakásra kerülő együttesen gyűjtött szelektív hulladék mennyisége a szerződéses teljesítés pénzügyi alapja.

#### *Központi Igazgatás árbevétele:*

A Központi Igazgatás árbevételeként tervezett és teljesített tevékenységek főként a régiókoordinátorokkal kötött ügyfélszolgálati tevékenység ellenértéke jelentkezik. Másrészt a PR területhez kapcsolódnak. Kiemelt feladatunknak tartjuk továbbra is a szelektív hulladékgyűjtést népszerűsítő rendezvényeinket, akcióinkat, melyet Nyíregyháza MJV Önkormányzata részben finanszíroz. Továbbá itt szerepel azon eszközeink hasznosítása, melyet átmenetileg a tevékenységünkhöz nem tudunk felhasználni.

#### *Egyéb bevételek:*

Egyéb bevételeink között szerepel az előző évben elszámolt értékvesztés visszaírása, mely az előző évekhez képest kisebb mértékben realizálódott. Itt kerül kimutatásra továbbá a káreseményekkel kapcsolatosan kapott kártérítés, a behajtott késedelmi kamatok és fizetési meghagyások költségeinek megtérített összege. Továbbá azon tárgyi eszköz értékesítéshez kapcsolódó ügyletek, melyek nettó módon értékelve pozitív eredményt mutatnak.

Pénzügyi bevételek:

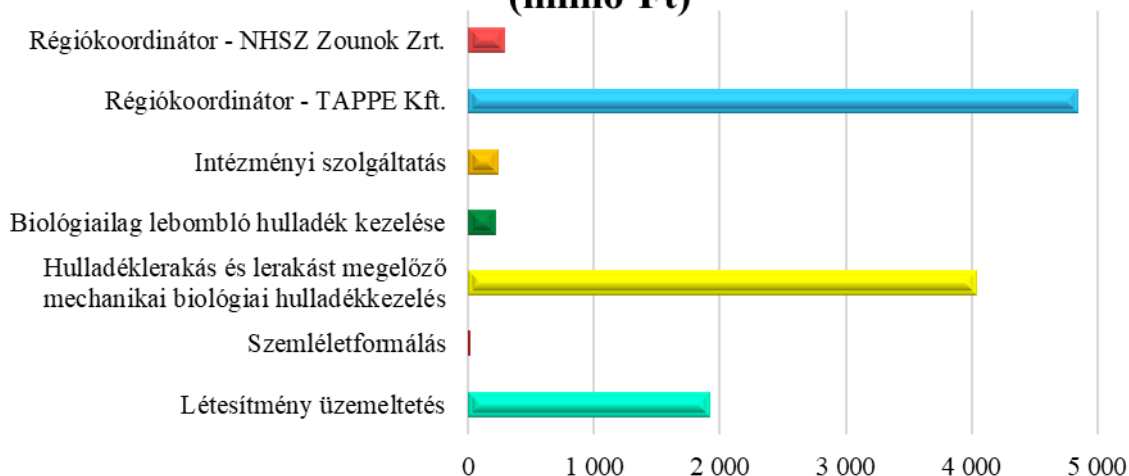
11

Pénzügyi bevételeink nagy része a kamatjellegű bevételek elszámolásához kapcsolódik, kisebb része pedig a devizás tételek (EUR elszámolású vevő ill. szállító) realizált árfolyamnyereségéből származik. Ezen a soron megnövekedett értékek a folyamatosan növekvő kamatlábaknak köszönhető.

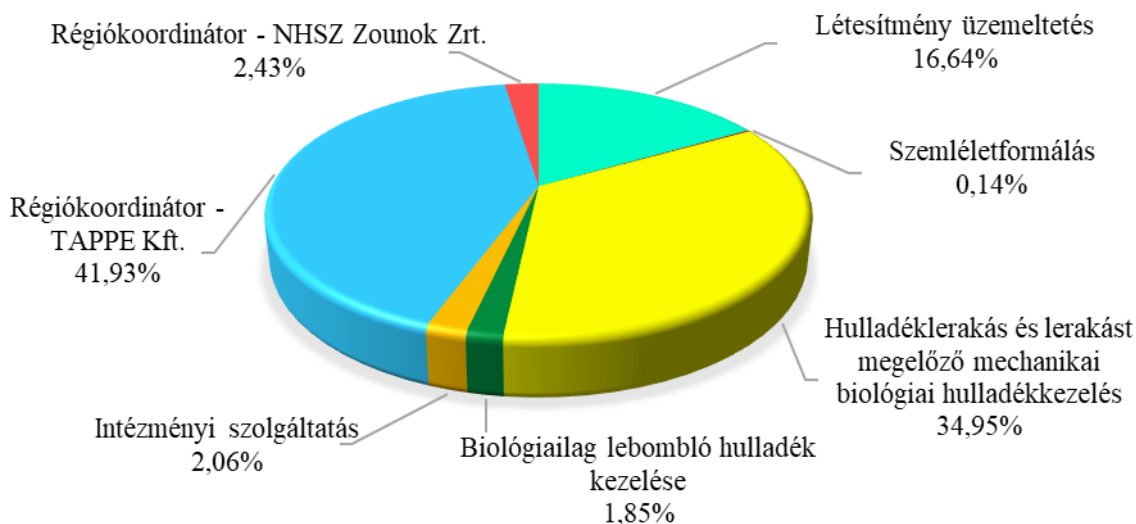
| Bevételek                                                 |                   |                   |                   |                 | (e Ft-ban)      |
|-----------------------------------------------------------|-------------------|-------------------|-------------------|-----------------|-----------------|
| Ágazat                                                    | 2023. évi tény    | 2024. évi terv    | 2024. évi tény    | Index tény/tény | Index tény/terv |
| <b>Szolgáltatási Igazgatóság</b>                          |                   |                   |                   |                 |                 |
| Közszolgáltatás/koncesszió keretében végzett szolgáltatás | 7 081 193         | 5 079 045         | 5 004 337         | 70,67%          | 98,53%          |
| Nyíregyháza ipari hulladék gyűjtés                        | 77 877            | 69 664            | 106 234           | 136,41%         | 152,49%         |
| Kisvárdai ipari hulladék gyűjtés                          | 28 755            | 47 366            | 51 899            | 180,49%         | 109,57%         |
| Nagyecsed ipari hulladék gyűjtés                          | 34 770            | 26 230            | 33 752            | 97,07%          | 128,68%         |
| Gyűjtődényzet bérlet                                      | 36 469            | 36 000            | 34 225            | 93,85%          | 95,07%          |
| Raktári értékesítés                                       | 47 663            | 50 000            | 43 795            | 91,88%          | 87,59%          |
| Hulladékszállítás egyéb árbevétele                        | 235 329           | 356 881           | 451 941           | 192,05%         | 126,64%         |
| <b>Összesen</b>                                           | <b>7 542 056</b>  | <b>5 665 186</b>  | <b>5 726 183</b>  | <b>75,92%</b>   | <b>101,08%</b>  |
| <b>Műszaki Igazgatóság</b>                                |                   |                   |                   |                 |                 |
| Nyíregyházi lerakó ártalmatlanítás                        | 848 225           | 1 372 852         | 1 478 561         | 174,31%         | 107,70%         |
| Kisvárdai lerakó ártalmatlanítás                          | 461 839           | 757 047           | 784 310           | 169,82%         | 103,60%         |
| Nagyecsed-i lerakó ártalmatlanítás                        | 430 877           | 701 556           | 665 960           | 154,56%         | 94,93%          |
| Előkezelés inert hulladék                                 | 107 130           | 126 098           | 166 617           | 155,53%         | 132,13%         |
| Egyéb előkezelés                                          | 566 171           | 1 701 036         | 2 158 503         | 381,25%         | 126,89%         |
| Válogatómű/Átrakó                                         | 566 050           | 1 261 118         | 1 518 496         | 268,26%         | 120,41%         |
| Közszolgáltatás keretében papír hull.értékesítés          | 14 967            | 0                 | 0                 | 0,00%           | 0,00%           |
| Ipari papír hulladék értékesítés                          | 28 021            | 0                 | 0                 | 0,00%           | 0,00%           |
| Közszolgáltatás keretében műanyag hull.értékesítés        | 83 334            | 0                 | 0                 | 0,00%           | 0,00%           |
| Ipari műanyag hulladék értékesítés                        | 1 853             | 0                 | 0                 | 0,00%           | 0,00%           |
| Közszolgáltatás keretében fém hull.értékesítés            | 16 298            | 0                 | 0                 | 0,00%           | 0,00%           |
| Ipari fém hulladék értékesítés                            | 3 225             | 0                 | 0                 | 0,00%           | 0,00%           |
| Üveg hulladék értékesítés                                 | 3 181             | 0                 | 0                 | 0,00%           | 0,00%           |
| Zöld hulladék haszonítás                                  | 3 555             | 10 000            | 9 327             | 262,36%         | 93,27%          |
| Egyéb árbevétel                                           | 49 086            | 49 000            | 91 045            | 185,48%         | 185,81%         |
| <b>Összesen:</b>                                          | <b>3 183 812</b>  | <b>5 978 707</b>  | <b>6 872 819</b>  | <b>215,87%</b>  | <b>114,95%</b>  |
| <b>Központi Igazgatás</b>                                 |                   |                   |                   |                 |                 |
| Egyéb árbevétel                                           | 121 224           | 241 615           | 242 237           | 199,83%         | 100,26%         |
| <b>Összesen</b>                                           | <b>121 224</b>    | <b>241 615</b>    | <b>242 237</b>    | <b>199,83%</b>  | <b>100,26%</b>  |
| <b>Árbevétel összesen</b>                                 | <b>10 847 092</b> | <b>11 885 508</b> | <b>12 841 239</b> | <b>118,38%</b>  | <b>108,04%</b>  |
| Egyéb bevétel                                             | 146 757           | 65 000            | 44 256            | 30,16%          | 68,09%          |
| Pénzügyi bevétel                                          | 313 661           | 150 000           | 294 302           | 93,83%          | 196,20%         |
| <b>Bevétel összesen</b>                                   | <b>11 307 510</b> | <b>12 100 508</b> | <b>13 179 797</b> | <b>116,56%</b>  | <b>108,92%</b>  |

Árbevételünk nagy része közvetlenül a koncessziós társasághoz illetve a két régiókoordinátorhoz kapcsolódik. A lenti kimutatás szemlélteti az ehhez kapcsolódó szerződések összetételét illetve nagyságrendjét.

### Legjelentősebb árbevételek szerződésenként (millió Ft)



### Árbevétel megoszlása szerződésenként



## 3.2. Költségek és ráfordítások alakulása

### 3.2.1. Anyagjellegű költségek és ráfordítások

Anyagjellegű ráfordításainkat az előző évek figyelembevételével és az előttünk álló feladatokkal terveztük. A készletezés minimális mértékű volt a költségek optimalizálása miatt. Ezt kellett követnünk ebben az évben is. Az anyagjellegű ráfordítások a tervhez képest igaz növekedést mutatnak, de a nagy összegű emelkedéseknek a bevétel oldalon is meg van a hatása. A tervezéskor még nem voltak ismertek egyes szerződések kimenetele, így azokkal ahogy a bevételi úgy a kiadási oldalon sem számoltunk

### 3.2.1.1. Költségelemek jelentős összetevői:

13

- *Javítási, fenntartási anyag, eszköz:*

A vásárolt anyagok közül jelentős költséget képvisel a javítási és segédanyagok beszerzése. Ezek a költségek nagymértékben függenek a forint-euro árfolyam alakulásától. A tevékenység végzéséhez elengedhetetlen javítások nagy részét saját műhelyünkben végezzük. Költségeink előző évhez képest jelentősen emelkedtek, de még így sem érték el a tervezett szintet. Sajnos eszközeink jelentős része folyamatos karbantartást és nagymértékű alkatrészcsereket igényel.
- *Üzemanyag:*

Az üzemanyag felhasználásunk mennyisége minimálisan terv fölötti a megnövekedett szolgáltatásoknak köszönhetően, de a tervezett magas üzemanyag ára átlagosan nem érte el a tervezett szintet.
- *Munka-, védőruha,*

Társaságunk 2024-ben az előző évekhez hasonlóan a saját munkavállalóinknak minden munka- és védőruha felhasználását, a közfoglalkoztatott létszámnak pedig a védőkesztyűt biztosította az előző évekhez hasonlóan. 2024. évben is Társaságunk nagy figyelmet fordított a biztonságos munkavégzéshez elengedhetetlen eszközök meglétére és azok folyamatos cseréjére.
- *Energia (víz, gáz, villamos)*

Ezen a soron a víz, villamos áram és a gázszolgáltatás közvetlenül az energiaszolgáltatótól beszerzett értékei szerepelnek. A válogató mű az egyik legnagyobb energia felhasználó egységünk. Terv szinten ezen költségeinket nehéz volt tervezni, mert az új válogató folyamatos működését 2023 évben csak három hónapon keresztül láthattuk, így ezekből az adatokból tudtunk kiindulni. Az energia költségek közül az elektromos és a gázenergia esetében külön táblázatban és diagrammal szeretnénk szemléltetni a változásokat a fejezet végén.
- *Nyomtatvány. irodaszer*

Ezen a soron előző évhez hasonlóan a tervben szerepel a 2023. IV. negyedéves számla mellé MOHU által kiküldött matricák előállítási költsége. Kedvező változás, hogy ez a továbbiakban nem minket terhel.
- *Bérleti díjak,*

A különböző pályázati úton beszerzett eszközök Társulásnak fizetett díját és a közszolgáltatás végzéséhez elengedhetetlen eszközök bérleti díját tartalmazza. A társulásnál megképzett díj a felmerülő (értékcsökkenés) és jövőbeni költségekre (rekultiváció) megképzett összegeket tartalmazza. Ezen túl felülvizsgálatra került a bérleti díjban megképzett rekultivációs céltartalék, és a már leírt eszközök pótlási alapjának finanszírozására szolgáló inflációs növekedés is.
- *Szállítási költség:*

Speciális közúti szállítások költsége, melyet Társaságunk nem tud elvégezni, a tervezett költségszint felével sikerült teljesítenünk az évet.
- *Postai szolgáltatás:*

Ezen szolgáltatási díjunk mind tervhez, mind előző évhez képest növekedett. Ezen költségünk 90%-a az ügyfélszolgálati levelezéshez köthető. A jövőben célunk ezen költségeink arányos csökkentését elérni. Sok esetben keresnek minket elektronikus úton, melyre mi is ezen a módon válaszolunk. Továbbá egyre gyakoribb az elektronikus számlát választó ügyfelünk.

- *Karbantartás, javítás:*

Ezen a soron a használt eszközök, járművek karbantartási költségei találhatók. Egyrészt azokat a speciális idegen javításokat tartalmazza, melyeket saját műhelyünk nem tud elvégezni eszköz, vagy humánerőforrás hiány miatt. Másrészt tartalmazza a bevezetett új integrált irányítási rendszerünk személyre szabásának és a teljes szolgáltatási területre bevezetett telepítési, karbantartási költségét. A díjak a MOHU által elvárt magasszintű karbantartási követelményeknek és a megnövekedett szolgáltatási szerződéseknek köszönhetően mind előző évhez képest, mind a tervhez képest nőttek. Az eszközparkunk magas átlagéletkora és általános állapota nagy erőfeszítést kíván, hogy megbízható módon tudjuk teljesíteni szerződéses kötelezettségeinket.

- *Hulladékkezeléssel kapcsolatos költségek*

A létesítmény üzemeltetési, ezen belül a szelektív válogatómű üzemeltetéséhez kapcsolódó hulladékválogatás költsége tervszinten maradt annak ellenére, hogy az ehhez kapcsolódó árbevétel jóval a terv felett realizálódott. A válogatómű technológiai sorára feladott kevert szelektív hulladék és visszaváltási rendszerből származó ún. DRS hulladékok manuális és gépi, több műszakban végzett válogatása során az alábbi hasznosítható csomagolási hulladékfrakciók kerülnek leválogatásra: hullám és vegyes papír, PET flakon (3 színre osztályozva), PP+HDPE flakon, PE fólia, alumínium és vas, illetve italoskarton-kompozit hulladék.

- *Őrzés, védelem*

A tervtől való nagy eltérés oka, hogy év elején a szolgáltató felé jelentkező bizalomvesztés miatt saját munkavállalóként foglalkoztattuk az őrzésben közvetlenül résztvevő embereket. Ezt követően, amikor a szolgáltató elhárította az akadályokat, a szerződés fennmaradó időtartamára, szigorúbb feltételek mellett újra a korábbi beszerzési eljárásban nyertes fél szolgáltatta az őrzés-védelemet.

- *Egyéb igénybevett szolgáltatás*

Ezen a soron jellemzően a felhasznált útdíj költsége, gépek, készülékek felülvizsgálati díja, üzemorvosi szolgáltatás, munka, - tűzvédelmi, -ADR szaktanácsadás, szennyvíz szolgáltatás díjai merülnek fel. A soron mutatkozó tervhez képest történő csökkenés oka az időben átnyúló esetlegesen a jövő évre halasztott igénybevételnek köszönhető.

- *Bankköltség*

A bankköltség növekedése mind a bank által alkalmazott díjak növekedéséből mind a bankon keresztül végzett tranzakciók növekedéséből adódnak.

- *Egyéb költség (adó, járulék, termékdíj)*

A lerakásra kerülő hulladék után fizetendő lerakási járulék elszámolása történik ezen a soron. A befizetett lerakási járulék az előző évek alapján változatlan áron és értékkel jelentkezett. Az ártalmatlanításra átvett hulladék csökkenése mind előző évhez képest, mind tervhez képest csökkent.

- *Eladott áruk beszerzési értéke:*

15

Az előző évben még szerepelt az NHKV nevében értékesített hulladék díja, melyet leszámított felénk. A MOHU ezt már maga végzi, így nem fut át rajtunk sem a bevételi sem a ráfordítás oldalon. Az értékesített gyűjtőedényzet és zsák beszerzési ára (ELÁBÉ) pedig az értékesítés, valamint a gyűjtőedény beszerzési árának köszönhetően nagy mértékben a terv szint alatt maradt.

- *Közvetített szolgáltatások:*

Ezen a soron jelentkeznek a más vállalkozásoknak továbbszámlázott rezszi költségek. Továbbá azok az igénybevett szolgáltatások, melyek átszámlázásra kerültek a Társulás eszközein végzett felújítások során.

## Anyagjellegű ráfordítások

(e Ft-ban) 16

| Megnevezés                                    | 2023. évi tény   | 2024. évi terv   | 2024. évi tény   | Index tény/tény | Index tény/terv |
|-----------------------------------------------|------------------|------------------|------------------|-----------------|-----------------|
| Javítási és fenntartási anyag, eszköz         | 352 444          | 410 512          | 394 219          | 111,85%         | 96,03%          |
| Szelektív hulladék anyagköltsége              | 2 131            | 0                | 0                | 0,00%           | 0,00%           |
| Üzemanyag                                     | 642 120          | 682 095          | 675 173          | 105,15%         | 98,99%          |
| Munkavédelmi költség                          | 38 096           | 50 000           | 38 704           | 101,60%         | 77,41%          |
| Energia (víz, gáz, villamos)                  | 129 823          | 137 873          | 135 854          | 104,65%         | 98,54%          |
| Nyomatvány, irodaszer                         | 31 116           | 33 000           | 6 213            | 19,97%          | 18,83%          |
| Egyéb anyagköltség                            | 11 854           | 13 000           | 51 094           | 431,03%         | 393,03%         |
| <b>„A” Anyagköltség összesen</b>              | <b>1 207 584</b> | <b>1 326 480</b> | <b>1 301 257</b> | <b>107,76%</b>  | <b>98,10%</b>   |
| Bérelti díjak                                 | 2 732 679        | 2 440 000        | 3 385 014        | 123,87%         | 138,73%         |
| Szállítási költség                            | 10 359           | 10 400           | 5 522            | 53,31%          | 53,10%          |
| Postai szolgáltatás                           | 6 917            | 7 000            | 8 172            | 118,14%         | 116,74%         |
| Telefon, internet díja                        | 11 011           | 12 000           | 12 973           | 117,82%         | 108,11%         |
| Karbantartás, javítás                         | 140 770          | 200 000          | 222 947          | 158,38%         | 111,47%         |
| Könyvvizsgálat, ügyvédi, szakértői díjak      | 4 211            | 6 000            | 2 310            | 54,86%          | 38,50%          |
| Hulladékkezeléssel kapcsolatos költségek      | 568 516          | 800 000          | 803 202          | 141,28%         | 100,40%         |
| Őrzés, védelem                                | 41 893           | 70 000           | 59 615           | 142,30%         | 85,16%          |
| Egyéb igénybevett szolgáltatás                | 164 637          | 225 001          | 249 489          | 151,54%         | 110,88%         |
| <b>„B” Igénybevett szolgáltatás összesen:</b> | <b>3 680 993</b> | <b>3 770 401</b> | <b>4 749 244</b> | <b>129,02%</b>  | <b>125,96%</b>  |
| Hatósági díjak                                | 11 842           | 12 000           | 9 808            | 82,82%          | 81,73%          |
| Biztosítási díjak                             | 31 958           | 40 000           | 32 770           | 102,54%         | 81,93%          |
| Bankköltség                                   | 20 410           | 22 000           | 29 346           | 143,78%         | 133,39%         |
| Egyéb költség (adó, járulék, termékdíj)       | 792 762          | 800 000          | 768 396          | 96,93%          | 96,05%          |
| <b>„C” Egyéb szolgáltatások költsége</b>      | <b>856 972</b>   | <b>874 000</b>   | <b>840 320</b>   | <b>98,06%</b>   | <b>96,15%</b>   |
| <b>„D” Eladott áruk beszerzési értéke</b>     | <b>159 993</b>   | <b>60 000</b>    | <b>27 856</b>    | <b>17,41%</b>   | <b>46,43%</b>   |
| <b>„E” Közvetített szolgáltatás</b>           | <b>71 269</b>    | <b>70 000</b>    | <b>102 517</b>   | <b>143,85%</b>  | <b>146,45%</b>  |
| <b>ANYAGJELLEGŰ RÁFORDÍTÁSOK ÖSSZESEN:</b>    | <b>5 976 811</b> | <b>6 100 881</b> | <b>7 021 194</b> | <b>117,47%</b>  | <b>115,08%</b>  |

### 3.2.1.2. Néhány nagyobb volumenű költségünk alakulása

Külön szeretnénk bemutatni két anyagfelhasználás kimutatását grafikusán is. Ezek költsége vagy akkora növekedést mutat, nagy jelentőségű az anyagköltségek alakulását tekintve. Az energia árak változása már tervezéskor ismert volt, viszont a válogatómű projekt csúszása miatt nem volt akkora felhasználásunk, mint amire tervezéskor számítottunk. Az üzemanyag ár tekintetében pedig várakozásunk nagyobb volt, terveinket az előző év alapján készítettük, így az üzemanyagár alakulása kedvezően befolyásolta ezen költségeinket.

| Vásárolt anyagok | (e Ft-ban)            |                       |               |
|------------------|-----------------------|-----------------------|---------------|
|                  | <u>2024. évi terv</u> | <u>2024. évi tény</u> | <u>Index</u>  |
| Javítási anyagok | 410 512               | 394 219               | 96,03%        |
| Egyéb anyagok    | 96 000                | 96 011                | 100,01%       |
| <b>Összesen</b>  | <b>506 512</b>        | <b>490 230</b>        | <b>96,79%</b> |

17

| Üzemanyag                        |                       |                       |               |
|----------------------------------|-----------------------|-----------------------|---------------|
|                                  | <u>2024. évi terv</u> | <u>2024. évi tény</u> | <u>Index</u>  |
| Mennyiség (liter) gázolaj        | 1 480 000             | 1 486 525             | 100,44%       |
| Érték (e Ft) gázolaj             | 673 000               | 665 835               | 98,94%        |
| Beszerzési átlgár (Ft/l) gázolaj | 455                   | 448                   | 98,50%        |
| Érték (e Ft) benzin              | 8 000                 | 7 705                 | 96,31%        |
| Érték (e Ft) gáztöltet           | 1095                  | 1633                  | 149,13%       |
| <b>Összesen (e Ft)</b>           | <b>682 095</b>        | <b>675 173</b>        | <b>98,99%</b> |

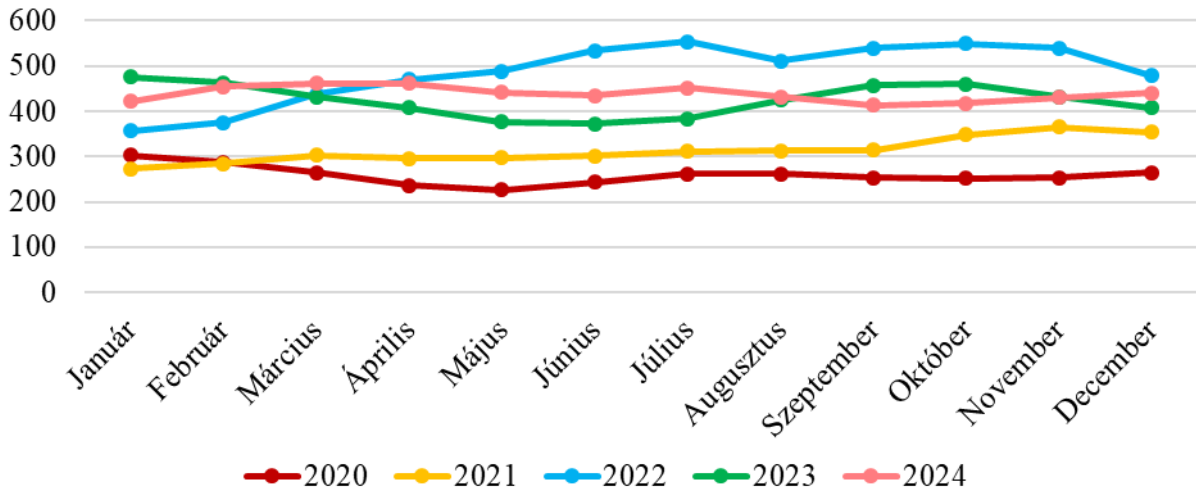
| Bérleti díjak                                        |                       |                       |                |
|------------------------------------------------------|-----------------------|-----------------------|----------------|
|                                                      | <u>2024. évi terv</u> | <u>2024. évi tény</u> | <u>Index</u>   |
| Sz-Sz-B Megyei Szilárdhulladék-gazdálkodási Társulás | 2 440 000             | 3 329 438             | 136,45%        |
| Nyíregyháza Megyei Jogú Város Önkormányzata          | 0                     | 51 600                | NR             |
| Egyéb bérlet                                         | 0                     | 3 976                 | NR             |
| <b>Összesen</b>                                      | <b>2 440 000</b>      | <b>3 385 014</b>      | <b>138,73%</b> |

| Energia         |                       |                       |               |
|-----------------|-----------------------|-----------------------|---------------|
|                 | <u>2024. évi terv</u> | <u>2024. évi tény</u> | <u>Index</u>  |
| Gázenergia      | 12 000                | 12 039                | 100,33%       |
| Villamosáram    | 122 000               | 120 122               | 98,46%        |
| Vízfelhasználás | 3 783                 | 3 693                 | 97,62%        |
| <b>Összesen</b> | <b>137 783</b>        | <b>135 854</b>        | <b>98,60%</b> |

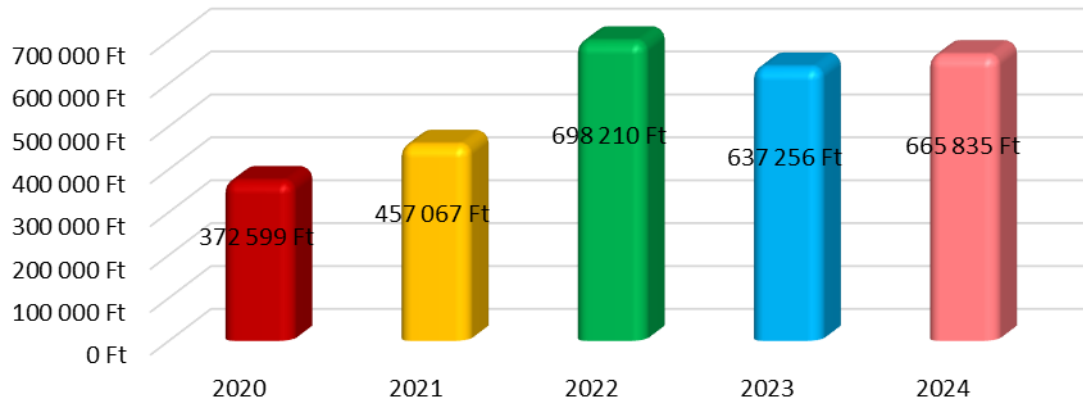
| Hulladékválogatás |                       |                       |                |
|-------------------|-----------------------|-----------------------|----------------|
|                   | <u>2024. évi terv</u> | <u>2024. évi tény</u> | <u>Index</u>   |
| Válogatómű régi   | 609 000               | 609 983               | 100,16%        |
| Válogatómű új     | 148 000               | 148 918               | 100,62%        |
| <b>Összesen</b>   | <b>757 000</b>        | <b>758 901</b>        | <b>100,25%</b> |

### Gázolaj havi átlagköltség (Ft/l)

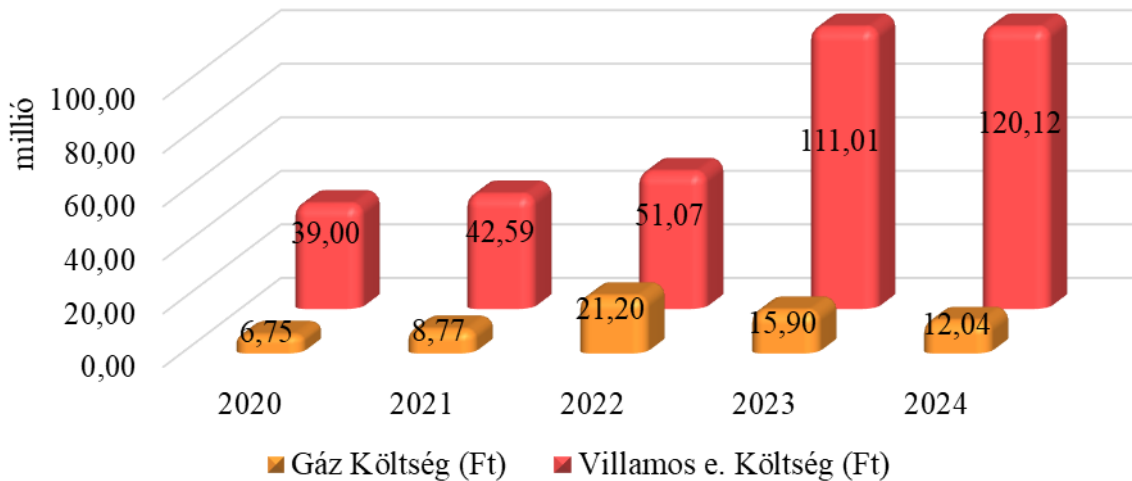
18



### Éves üzemanyag felhasználás értéke (eFt)



### Energiaköltségek alakulása (millió Ft)



3.2.2. Személyi jellegű, egyéb, értékcsökkenési leírás, pénzügyi ráfordítások

19

- *Béreköltség:*

A 2024. évre tervezett bértömeg felhasználásunk az üzleti tervhez képest 103,96 %-on realizálódott. A tervtől való eltérés oka, hogy a Műszaki igazgatóság hulladékválogató csarnokába telepített új eszközeinek üzemeltetéséhez, valamint a tervezés időszakában még nem látható új feladatok elvégzéséhez több munkaerő bevonására volt szükség (pl: kisvárdai átrakó, DRS). A Szolgáltatási igazgatóság létszámában már megközelítőleg elértük azt az optimális létszámot, amely a 2023-as átalakulást követően szükségessé vált. A hiányzó létszámot az egyszerűsített foglalkoztatottak foglalkoztatásával pótoltuk. A tavalyi év márciusában, januárra visszamenőleges hatállyal 15%-os bérfejlesztést hajtottunk végre. A gépjárműveink gazdaságos üzemeltetésének elengedhetetlen feltétele érdekében a nyíregyházi Hulladékszállítási divízió gépjárművezetői részére vezetésoptimalizáló tréningeket szervezett Társaságunk, majd augusztusban, a Colibri rendszer élesítését követően, motivációs eszközként új pótlékot vezettünk be a rendszert kiemelkedően alkalmazó sofőrjeink számára. Terveink között szerepel a Colibri vezetésoptimalizáló rendszer kiterjesztése a többi telephelyünk összes gépjárművére.

- *Betegszabadság, táppénz:*

Hosszú-hosszú évek munkájának eredménye, hogy a betegszabadságra kiáramló juttatás, illetve a munkáltatót terhelő táppénz hozzájárulás a tervezett összeget sem érte el. Az 5,46 %-os „megtakarítás” okai többek között a vonzó munkahelyi légkör megteremtése, az ösztönző rendszerünk megfelelő kialakítása, a régebbi dolgozók természetes „elhasználódása” következtében történő lemorzsolódás fiatal, agilis, képzett munkavállalókkal történő pótlása.

- *Egyéb személyi jellegű kifizetések:*

Az egyéb személyi jellegű kifizetések közé sorolt üzleti ajándék, reprezentáció, telefon magáncélú használatára fordítható költségek, valamint a munkavállalóknak juttatott „csékély értékű ajándék” összességét, illetve a munkavállalók munkába járásának költségeit tartalmazza általános esetben. A 2024-es gazdasági évben ismét sikerült rezi támogatás címén a családok támogatására is figyelmet fordítanunk. A 2022-ben kialakult energiaválság, a megnövekedett energiaárak és az elszálló infláció miatt a családok jövedelmi helyzetében még 2024-ben is nagy volt a bizonytalanság. Ebből adódóan Társaságunk minden munkavállaló egy megjelölt hozzátartozója részére családtámogatásként 2024. decembere végén nettó 200.000.-Ft összeget biztosított egyéb jövedelem jogcímen. Ez a szokatlan kifizetési forma egyszerű adóoptimalizáció és az innovatív lehetőségek kiaknázásának következménye.

Társaságunk, munkavállalói részére az egyházi ünnepek idején szokásos ajándékot ad minden évben. A Társaság megfelelő gazdálkodása, és a jogszabályi változások pozitív eredményeként ezen juttatások felett Társaságunk december elején „csékély értékű” ajándékutalvánnyal kedveskedett munkavállalóinak.

- *Munkáltatót terhelő SZJA*

Ezen a soron mutatjuk ki az egyéb személyi jellegű juttatásokat terhelő - munkáltató által fizetendő – személyijövedelem adóösszegét. A tervhez viszonyított 1,27 %-os

túllépés (760 e Ft) az év végén kifizetett rezsitámogatás és „csekély értékű” ajándék után fizetendő szja miatt realizálódott.

20

- *Cafeteria*

A tervezett összeg elmaradásának oka a fizikai létszám 100%-os feltöltésének elmaradása okozta.

- *Rehabilitációs hozzájárulás:*

A tervezett összeghez képest csökkenést realizáltunk, amelynek oka, hogy 2024-ben külső szakmai segítséget igénybe véve egy „Rehabilitációs audit” keretében felmértük dolgozóink egészségi állapotát. Javaslatokat kaphattak munkavállalóink, ill. Társaságunk az egészségkárosodással kapcsolatos kedvezményekről, lehetőségekről. Az „érzékenyítés” következtében tudatosan, egészségkárosodott, rehabilitálható munkavállalókat vettünk fel, melynek következtében csökkent a tényleges hozzájárulás mértékét.

- *Egyéb járulékok:*

Ebben a sorban az Egyszerűsített foglalkoztatottak részére kifizetett juttatás közterhei vannak. A tervezetthez képest csökkenést tapasztalhatunk, melynek oka az EFO-s rendszer folyamatos drágulásának következménye.

- *Értékcsökkenési leírás:*

Értékcsökkenés elszámolásában változás nem volt. Sajnos az év során megvalósított beruházások az év későbbi időszakában valósultak meg, így arányosan 2024. évben kisebb mértékű értékcsökkenés realizálódott, valamint eszközeink nagy része időközben leírásra került (járművek, gépek).

- *Egyéb ráfordítás:*

Az egyéb ráfordítások között legjelentősebb tétel az önkormányzatok és költségvetés felé elszámolt adók, járulékok. Továbbá jelentős összegű az elszámolt értékvesztés.

- *Pénzügyi ráfordítás:*

Ezen a soron a korábbi hitelkiváltás során keletkezett beruházási és fejlesztési hitelre fizetett kamat jellegű ráfordítások, továbbá a devizás ügyletek árfolyamvesztesége került kimutatásra. Az alacsonyabb banki kamatlábak eredményezik az összeg csökkenését előző évhez, valamint tervhez képest is. Ennek ellentételezése, hogy a hitelhez kapcsolódó kamat bevételként is jelentkezik, melyet az adott kölcsön után fizet a Társulás.

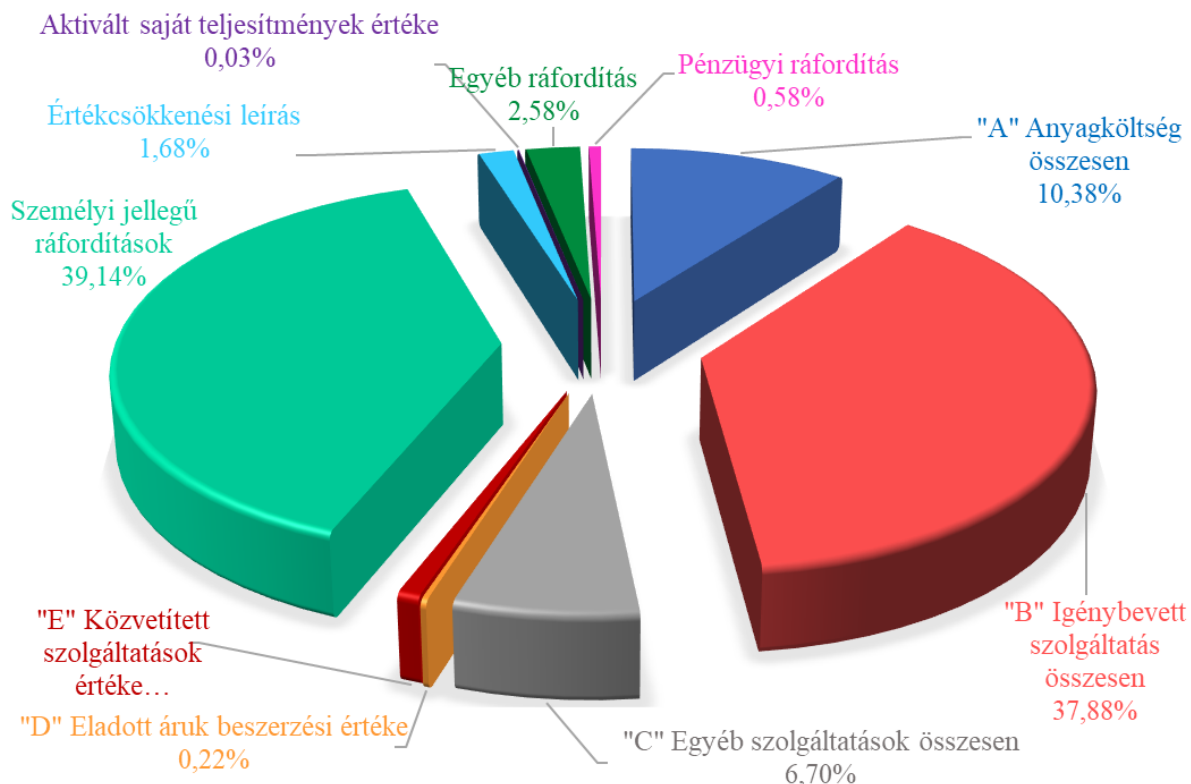
Személyi jellegű, egyéb-, értékcsökkenési leírás, pénzügyi-, és rendkívüli ráfordítások 21  
(eFt-ban)

| Megnevezés                                    | 2023. évi tény   | 2024. évi terv   | 2024. évi tény   | Index tény/tény  | Index tény/terv |
|-----------------------------------------------|------------------|------------------|------------------|------------------|-----------------|
| <b>„A” Bérkölttség</b>                        | <b>3 008 402</b> | <b>3 682 980</b> | <b>3 828 699</b> | <b>127,27%</b>   | <b>103,96%</b>  |
| Személygépkocsi használat                     | 83               | 100              | 80               | 96,39%           | 80,00%          |
| Betegszabadság, táppénz 1/3                   | 45 425           | 52 438           | 49 574           | 109,13%          | 94,54%          |
| Egyéb személyi jellegű                        | 183 153          | 200 000          | 212 883          | 116,23%          | 106,44%         |
| Munkáltatót terhelő SZJA                      | 49 230           | 60 000           | 60 760           | 123,42%          | 101,27%         |
| Cafetéria                                     | 171 207          | 230 000          | 227 982          | 133,16%          | 99,12%          |
| <b>„B” Egyéb személyi jellegű ráfordítás</b>  | <b>449 098</b>   | <b>542 538</b>   | <b>551 279</b>   | <b>122,75%</b>   | <b>101,61%</b>  |
| Szociális hozzájárulási adó                   | 379 548          | 515 000          | 481 166          | 126,77%          | 93,43%          |
| Rehabilitációs járulék                        | 39 056           | 49 908           | 42 909           | 109,87%          | 85,98%          |
| Egyéb járulékok                               | 4 333            | 4 500            | 3 215            | 74,20%           | 71,44%          |
| <b>„C” Bérjárulékok</b>                       | <b>422 937</b>   | <b>569 408</b>   | <b>527 290</b>   | <b>124,67%</b>   | <b>92,60%</b>   |
| <b>Személyi jellegű ráfordítások A+B+C</b>    | <b>3 880 437</b> | <b>4 794 926</b> | <b>4 907 268</b> | <b>126,46%</b>   | <b>102,34%</b>  |
| <b>Értékcsökkenési leírás</b>                 | <b>153 399</b>   | <b>400 000</b>   | <b>210 480</b>   | <b>137,21%</b>   | <b>52,62%</b>   |
| <b>Aktivált saját teljesítmények értéke</b>   | <b>-312</b>      | <b>0</b>         | <b>3 731</b>     | <b>-1195,83%</b> | <b>0,00%</b>    |
| <b>Egyéb ráfordítás</b>                       | <b>530 987</b>   | <b>300 000</b>   | <b>323 526</b>   | <b>60,93%</b>    | <b>107,84%</b>  |
| <b>Költségek egyéb ráfordítások összesen:</b> | <b>4 565 135</b> | <b>5 494 926</b> | <b>5 437 543</b> | <b>119,11%</b>   | <b>98,96%</b>   |
| Pénzügyi ráfordítás                           | 155 379          | 150 000          | 72 713           | 46,80%           | 48,48%          |
| <b>RÁFORDÍTÁSOK ÖSSZESEN :</b>                | <b>4 720 514</b> | <b>5 644 926</b> | <b>5 510 256</b> | <b>116,73%</b>   | <b>97,61%</b>   |

3.2.3. Költségösszetétel

| Költség elem                          | 2024. évi terv    |                | 2024. évi tény    |                |
|---------------------------------------|-------------------|----------------|-------------------|----------------|
|                                       | e Ft              | %              | e Ft              | %              |
| "A" Anyagköltség összesen             | 1 326 480         | 11,29%         | 1 301 257         | 10,38%         |
| "B" Igénybevett szolgáltatás összesen | 3 770 401         | 32,10%         | 4 749 244         | 37,88%         |
| "C" Egyéb szolgáltatások összesen     | 874 000           | 7,44%          | 840 320           | 6,70%          |
| "D" Eladott áruk beszerzési értéke    | 60 000            | 0,51%          | 27 856            | 0,22%          |
| "E" Közvetített szolgáltatások értéke | 70 000            | 0,60%          | 102 517           | 0,82%          |
| Személyi jellegű ráfordítások         | 4 794 926         | 40,82%         | 4 907 268         | 39,14%         |
| Értékcsökkenési leírás                | 400 000           | 3,41%          | 210 480           | 1,68%          |
| Aktivált saját teljesítmények értéke  | 0                 | 0,00%          | 3 731             | 0,03%          |
| Egyéb ráfordítás                      | 300 000           | 2,55%          | 323 526           | 2,58%          |
| Pénzügyi ráfordítás                   | 150 000           | 1,28%          | 72 713            | 0,58%          |
| <b>Ráfordítások összesen</b>          | <b>11 745 807</b> | <b>100,00%</b> | <b>12 538 912</b> | <b>100,00%</b> |

### Költségösszetétel



### Eredmény alakulása

(e Ft-ban)

| Megnevezés                              | Mindösszesen   |                |                |                 |                 |
|-----------------------------------------|----------------|----------------|----------------|-----------------|-----------------|
|                                         | 2023. évi tény | 2024. évi terv | 2024. évi tény | Index tény/tény | Index tény/terv |
| I. Nettó árbevétel összesen             | 10 847 092     | 11 885 508     | 12 841 239     | 118,38%         | 108,04%         |
| - Üzleti tevékenység                    | 10 847 092     | 11 885 508     | 12 841 239     | 118,38%         | 108,04%         |
| II. Aktivált saját teljesítések értéke  | -312           | 0              | 3 731          | -1195,83%       | 0,00%           |
| III. Egyéb bevételek                    | 146 757        | 65 000         | 44 256         | 30,16%          | 68,09%          |
| IV. Anyagjellegű ráfordítás             | 5 976 811      | 6 100 881      | 7 021 194      | 117,47%         | 115,08%         |
| V. Személyi jellegű ráfordítás          | 3 880 437      | 4 794 926      | 4 907 268      | 126,46%         | 102,34%         |
| VI. Értékcsökkenési leírás              | 153 399        | 400 000        | 210 480        | 137,21%         | 52,62%          |
| VII. Egyéb ráfordítás                   | 530 987        | 300 000        | 323 526        | 60,93%          | 107,84%         |
| <b>„A” Ágazati üzleti eredmény</b>      | <b>451 903</b> | <b>354 701</b> | <b>426 758</b> | <b>94,44%</b>   | <b>120,31%</b>  |
| VIII. Pénzügyi műveletek bevétele       | 313 661        | 150 000        | 294 302        | 93,83%          | 196,20%         |
| IX. Pénzügyi műveletek ráfordítása      | 155 379        | 150 000        | 72 713         | 46,80%          | 48,48%          |
| <b>„B” Pénzügyi műveletek eredménye</b> | <b>158 282</b> | <b>0</b>       | <b>221 589</b> | <b>140,00%</b>  | <b>0,00%</b>    |
| <b>„C” Adózás előtti eredmény</b>       | <b>610 185</b> | <b>354 701</b> | <b>648 347</b> | <b>106,25%</b>  | <b>182,79%</b>  |
| X. Adófizetési kötelezettség            | 206 628        | 177 350        | 61 174         | 29,61%          | 34,49%          |
| <b>„D” Adózott eredmény</b>             | <b>403 557</b> | <b>177 351</b> | <b>587 173</b> | <b>145,50%</b>  | <b>331,08%</b>  |

**A Társaság szétválasztott eredménykimutatása:**

(e Ft-ban)

23

| A tétel megnevezése                                         |                                                | Társaság adatai összesen                                  | Hulladékgazdálkodási közszolgáltatási résztvevők | Hulladékgazdálkodási intézményi résztvevők | B3 lerakó üzemeltetés | Egyéb tevékenység   |                    |             |
|-------------------------------------------------------------|------------------------------------------------|-----------------------------------------------------------|--------------------------------------------------|--------------------------------------------|-----------------------|---------------------|--------------------|-------------|
| I.                                                          | 01                                             | Belföldi értékesítés nettó árbevétele                     | 12 841 238 522                                   | 8 782 403 658                              | 238 140 480           | 2 530 021 606       | 1 290 672 778      |             |
|                                                             | 02                                             | Exportértékesítés nettó árbevétele                        | 0                                                | 0                                          | 0                     | 0                   | 0                  |             |
|                                                             | Értékesítés nettó árbevétele (01+02)           |                                                           | 12 841 238 522                                   | 8 782 403 658                              | 238 140 480           | 2 530 021 606       | 1 290 672 778      |             |
|                                                             | II.                                            | 03                                                        | Saját termelésű készletek állományváltozása      | 0                                          | 0                     | 0                   | 0                  | 0           |
|                                                             |                                                | 04                                                        | Saját előállítású eszközök aktivált értéke       | 3 731 029                                  | 0                     | 0                   | 0                  | 3 731 029   |
|                                                             | Aktivált saját teljesítmények értéke (+-03+04) |                                                           | 3 731 029                                        | 0                                          | 0                     | 0                   | 3 731 029          |             |
|                                                             | III.                                           | Egyéb bevételek                                           |                                                  | 44 256 398                                 | 0                     | 0                   | 0                  | 44 256 398  |
|                                                             |                                                | - ebből: visszaírt értékvesztés                           |                                                  | 11 883 212                                 | 0                     | 0                   | 0                  | 11 883 212  |
|                                                             | IV.                                            | 05                                                        | Anyagköltség                                     | 1 301 256 738                              | 1 076 816 959         | 34 288 968          | 107 623 136        | 82 527 675  |
|                                                             |                                                | 06                                                        | Igénybe vett szolgáltatások értéke               | 4 749 244 407                              | 2 396 113 876         | 53 189 409          | 2 120 517 577      | 179 423 545 |
|                                                             |                                                | 07                                                        | Egyéb szolgáltatások értéke                      | 840 319 894                                | 52 803 028            | 1 999 732           | 736 353 054        | 49 164 080  |
|                                                             |                                                | 08                                                        | Eladott áruk beszerzési értéke                   | 27 856 299                                 | 0                     | 0                   | 0                  | 27 856 299  |
| 09                                                          |                                                | Eladott (közvetített) szolgáltatások értéke               | 102 517 309                                      | 0                                          | 0                     | 0                   | 102 517 309        |             |
| Anyagjellegű ráfordítások (05+06+07+08+09)                  |                                                | 7 021 194 647                                             | 3 525 733 863                                    | 89 478 109                                 | 2 964 493 767         | 441 488 908         |                    |             |
| V.                                                          | 10                                             | Bérek                                                     | 3 828 698 769                                    | 3 258 549 043                              | 85 316 948            | 300 684 855         | 184 147 923        |             |
|                                                             | 11                                             | Személyi jellegű egyéb kifizetések                        | 551 279 038                                      | 475 173 914                                | 13 388 371            | 38 825 248          | 23 891 505         |             |
|                                                             | 12                                             | Bérbírlékok                                               | 527 290 321                                      | 447 750 399                                | 12 144 998            | 40 735 921          | 26 659 003         |             |
| Személyi jellegű ráfordítások (10+11+12)                    |                                                | 4 907 268 128                                             | 4 181 473 356                                    | 110 850 317                                | 380 246 024           | 234 698 431         |                    |             |
| VI.                                                         | Értékcsökkenési leírás                         |                                                           | 210 479 675                                      | 174 067 402                                | 1 882 320             | 18 786 452          | 15 743 501         |             |
| VII.                                                        | Egyéb ráfordítások                             |                                                           | 323 525 804                                      | 221 118 844                                | 5 995 779             | 63 699 583          | 32 711 598         |             |
|                                                             | - ebből: értékvesztés                          |                                                           | 8 537 359                                        | 0                                          | 0                     | 0                   | 8 537 359          |             |
| <b>A. ÜZEMI (ÜZLETI) TEVÉKENYSÉG EREDMÉNYE (I. - VIII.)</b> |                                                | <b>426 757 695</b>                                        | <b>680 010 193</b>                               | <b>29 933 955</b>                          | <b>-897 204 220</b>   | <b>614 017 767</b>  |                    |             |
| VIII.                                                       | 15                                             | Befektetett p.ügyi eszközök kamatai, árf.nyeresége        | 86 507 691                                       | 0                                          | 0                     | 0                   | 86 507 691         |             |
|                                                             |                                                | - ebből: kapcsolt vállalkozásoktól kapott                 | 86 507 691                                       | 0                                          | 0                     | 0                   | 86 507 691         |             |
|                                                             | 16                                             | Egyéb kapott (járó) kamatok és kamatjellegű bevételek     | 195 258 439                                      | 0                                          | 0                     | 0                   | 195 258 439        |             |
|                                                             |                                                | - ebből: kapcsolt vállalkozásoktól kapott                 | 0                                                | 0                                          | 0                     | 0                   | 0                  |             |
|                                                             | 17                                             | Pénzügyi műveletek egyéb bevételei                        | 12 535 847                                       | 0                                          | 0                     | 0                   | 12 535 847         |             |
|                                                             |                                                | - ebből: értékelési különbözet                            | 0                                                | 0                                          | 0                     | 0                   | 0                  |             |
|                                                             | Pénzügyi műveletek bevételei (13+14+15+16+17)  |                                                           | 294 301 977                                      | 0                                          | 0                     | 0                   | 294 301 977        |             |
|                                                             | 20                                             | Fizetendő (fizetett) kamatok és kamatjellegű ráfordítások | 72 324 327                                       | 0                                          | 0                     | 0                   | 72 324 327         |             |
|                                                             |                                                | - ebből: kapcsolt vállalkozásnak adott                    | 0                                                | 0                                          | 0                     | 0                   | 0                  |             |
|                                                             | 22                                             | Pénzügyi műveletek egyéb ráfordításai                     | 388 640                                          | 0                                          | 0                     | 0                   | 388 640            |             |
|                                                             |                                                | - ebből: értékelési különbözet                            | 0                                                | 0                                          | 0                     | 0                   | 0                  |             |
|                                                             | Pénzügyi műveletek ráfordításai (18+19+20+21)  |                                                           | 72 712 967                                       | 0                                          | 0                     | 0                   | 72 712 967         |             |
| <b>B. PÉNZÜGYI MŰVELETEK EREDMÉNYE (VIII. - IX.)</b>        |                                                | <b>221 589 010</b>                                        | <b>0</b>                                         | <b>0</b>                                   | <b>0</b>              | <b>221 589 010</b>  |                    |             |
| <b>C. ADÓZÁS ELŐTTI EREDMÉNY (+A. + B.)</b>                 |                                                | <b>648 346 705</b>                                        | <b>680 010 193</b>                               | <b>29 933 955</b>                          | <b>-897 204 220</b>   | <b>835 606 777</b>  |                    |             |
| X.                                                          | Adófizetési kötelezettség                      |                                                           | 61 174 000                                       | 26 915 000                                 | 1 185 000             | 0                   | 33 074 000         |             |
|                                                             | <b>D. ADÓZOTT EREDMÉNY (+C. - X.)</b>          |                                                           | <b>587 172 705</b>                               | <b>653 095 193</b>                         | <b>28 748 955</b>     | <b>-897 204 220</b> | <b>802 532 777</b> |             |
| Arbevétel arányos megosztás %                               |                                                | 100%                                                      | 68,39%                                           | 1,85%                                      | 19,70%                | 10,05%              |                    |             |

2023 év júliusától módosultak a szétválasztás szabályai. A Ht. 50. §-ának módosulásával a 24 koncessziós társaság és a koncesszori alvállalkozó, a hulladékégető mű és a B3 alkategóriájú hulladéklerakó üzemeltetője számára is előírta a szétválasztott beszámolási kötelezettséget. A szétválasztás Társaságunkat érintő területe a hulladékgazdálkodási közszolgáltatási résztevékenység (mely így továbbra is energiaadó köteles), az intézményi résztevékenység és a B3 alkategóriájú hulladéklerakó üzemeltetése három lerakó tekintetében.

A közszolgáltatási résztevékenység az alábbi tevékenységeket foglalja magába:

- vegyes gyűjtés
- elkülönített gyűjtés (PMFÜ), zöld hulladék, lomhulladék
- ügyfélszolgálat
- létesítmények közötti szállítás
- hulladékudvar üzemeltetés
- válogató üzemeltetés
- DRS kezelés
- MBH üzemeltetés
- Átrakó üzemeltetése

Az intézményi résztevékenység az alábbi tevékenységeket foglalja magába:

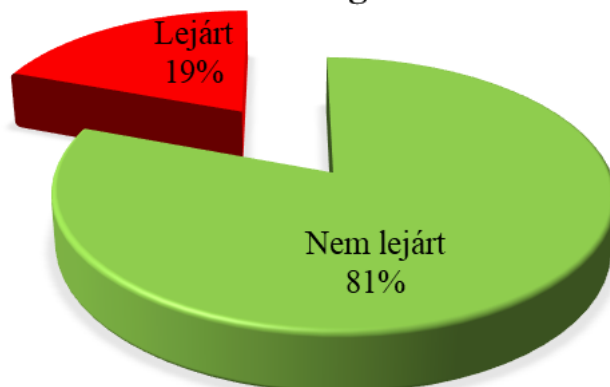
- intézményi gyűjtés
- intézményi kezelés

4. PÉNZÜGYI HELYZET

25

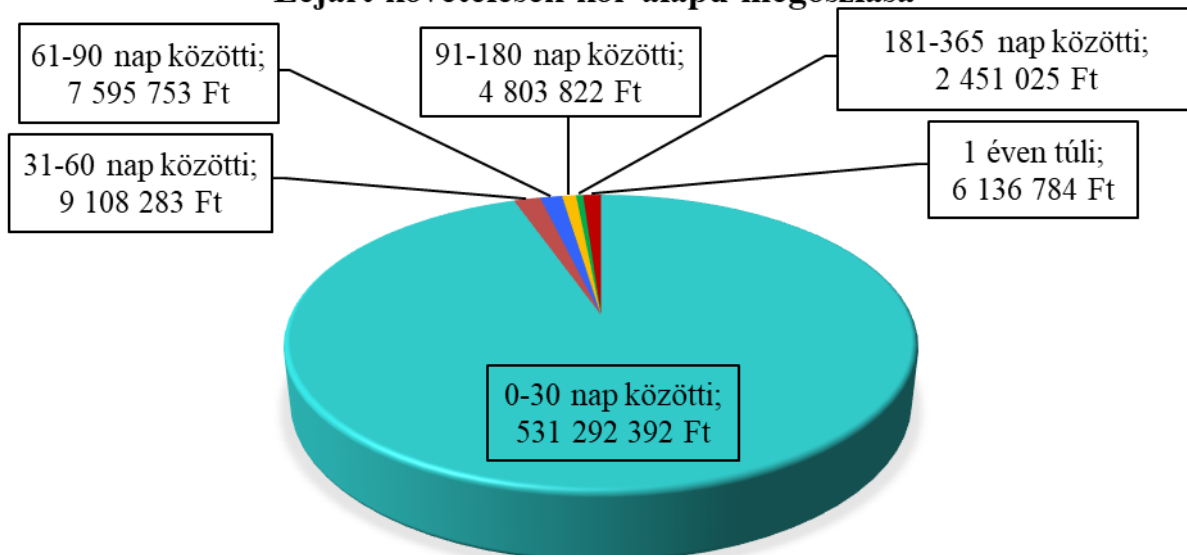
4.1. Kintlévőség alakulása 2024.12.31-én

**Követelések megoszlása**



|                                                  |                  |
|--------------------------------------------------|------------------|
| Vevői egyenleg (kapcsolt vállalkozással együtt): | 2 905 380 393 Ft |
| ebből, határidőn belüli:                         | 2 343 992 334 Ft |
| ebből, határidőn túli:                           | 561 388 059 Ft   |
| elszámolt értékvesztés:                          | 8 537 359 Ft     |

**Lejárt követelések kor alapú megoszlása**



4.2. Szállítói kötelezettség alakulása 2024.12.31-én

|                                                      |                  |
|------------------------------------------------------|------------------|
| Szállítói egyenleg (kapcsolt vállalkozással együtt): | 5 265 617 914 Ft |
| ebből, határidőn belüli:                             | 2 392 525 484 Ft |
| ebből, határidőn túli:                               | 2 873 092 430 Ft |

Határidőn túli kötelezettségeink tulajdonosainkkal szemben fennálló kötelezettség, melyből 541 700 507 Ft összeget még a mérlegkészítésig, február 28-ig kiegyenlítettünk.

### 4.3. Hitelállomány

Beruházási és fejlesztési hitelek 554 527 e Ft  
Hosszú lejáratú hitelből átsorolt következő évi törlesztő részlet 107 843 e Ft

26

### 4.4. Követeléskezelés

Minden év elején, a december 31-én egyenleggel rendelkező partnerünknek egyenlegközlőt küld ki a követeléskezelési csoport. Ez lehetőséget teremt arra, hogy egy egyeztetési folyamatot követően, a saját követeléseink nagy része befizetésre kerüljön.

2024. évben többszöri telefonos és írásbeli (postai és elektronikus) egyeztetést követően sor kerül a még mindig hátralékkal rendelkező partnerek felszólítására a lejárt tartozásukkal kapcsolatban – ekkor már a jogszabálynak megfelelően késedelmi kamattal, illetve ügykezelési költséggel terhelten Fizetési felszólítás formájában.

A felszólítások az alábbi darabszámban kerültek kiküldésre az év folyamán:

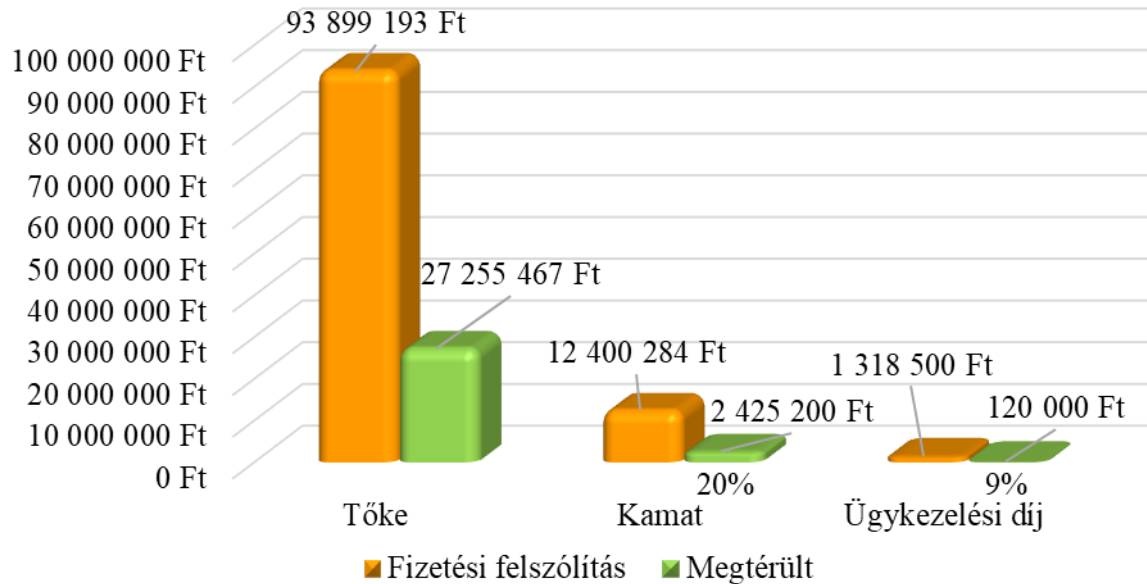


A követeléskezelési rendszer és analitikus nyilvántartások segítségével készülnek el maguk a felszólítások, kimutatások és a megtérülések nyomon követése is ezáltal történik. A felszólítások értéke a megtérüléssel együtt az alábbi időszakokban a következőképpen alakult:

A fentiek alapján a 2024. gazdasági évben a Fizetési felszólítások értéke és megtérülése az alábbiakban összefoglalva:

|                     | Fizetési felszólítás  | Megtérült            |
|---------------------|-----------------------|----------------------|
| Tőke                | 93 899 193 Ft         | 27 255 467 Ft        |
| Kamat               | 12 400 284 Ft         | 2 425 200 Ft         |
| Ügykezelési díj     | 1 318 500 Ft          | 120 000 Ft           |
| <b>Mindösszesen</b> | <b>107 617 977 Ft</b> | <b>29 800 667 Ft</b> |

### Fizetési felszólítások és megtérülések 2024



A 2024. gazdasági évben a partnerek folyamatos jogállásának ellenőrzése révén az eljárás alá került gazdasági társaságokkal szemben hitelezői igények kerültek benyújtásra 1 069 242 Ft összértékben, megtérülés nem történt.

A számvitelről szóló 2000. évi C. törvény 3. § 10. pontja alapján behajthatatlan követelésként kivezetésre került: 2 718 460 Ft.

---

## 5. HUMÁNERŐFORRÁS GAZDÁLKODÁS

---

28

A humánerőforrás gazdálkodás területén 2024-ban már a legnagyobb kihívást nem a közszolgáltatási tevékenység zavartalan működéséhez szükséges létszám biztosítása, hanem a MOHU által menedzselte, alvállalkozói lét humánerőforrás megfelelő szintű és színvonalú biztosítása volt. A menedzsment által felállított új szervezeti egységek vezetői megfelelő módon kezelték a rájuk háruló feladatokat. A HR területén a szervezeti egységek és a hozzájuk tartozó munkavállalók besorolása, átállítása volt a nagy feladat, amely feladatokat, célokat maradéktalanul végrehajtották munkatársaink. Megállapítható, hogy a Társaság hatékonyan, a tulajdonosi és fővállalkozói elvárások szerint működött a HR területén. 2024. december 31-én az átlagos statisztikai létszámunk 497,6 fő volt. Célunk, hogy a következő időszakban a megfelelően felkészített létszámot tudjuk biztosítani Társaságunk egységei számára.

Létszámgazdálkodásunk az alábbi technikák alkalmazásával vált teljessé:

1. **Saját** állományunkban foglalkoztatott munkavállalók határozott, ill. határozatlan idejű munkaszerződéssel,
2. **Egyszerűsített foglalkoztatás** keretében munkát vállalók foglalkoztatása
3. **Közfoglalkoztatási** jogviszonyban foglalkoztatott munkavállalók
4. **Közérdekű** munkavállalók foglalkoztatása

Sikeres évet zártunk a fizikai munkavállalók létszámának bővítése és költségeinek csökkentése tekintetében is. Kisvárdán és Nagyecsedén az optimális munkajogi létszámot elértük, a nyíregyházi divízióban folyamatosan töltjük fel a szükséges számú és szakmájú munkavállalókat. A nyíregyházi hulladékkezelő központban működő szelektív válogató csarnok új létesítményének üzembehelyezésével további munkalehetőségek nyíltak a Nyíregyháza környéki munkavállalók számára. Egyszerűsített foglalkoztatásban 38 fő segítette munkánkat, átlagosan 31 nap foglalkoztatási napon végzett munkával. Ezen atipikus foglalkoztatási forma előnyei - a teljesség igénye nélkül – alacsony közterhek, betegszabadság és táppénzmentes, rugalmas, költséghatékony munkavégzés, a rehabilitációs hozzájárulás fizetésének létszámalapjában nem kell számolni a foglalkoztatottal, így kevesebb járulékot kell fizetnie a munkáltatónak. Társaságunk jelentős megtakarítást tudott elérni e foglalkoztatási lehetőség kihasználásával, igaz sokkal nagyobb adminisztrációs teherrel kellett megbirkózni.

A Nyíregyháza Megyei Jogú Város Közfoglalkoztatási Tervének megvalósulásában is szerepet vállalt Társaságunk, igaz 2024-ben nem volt közfoglalkoztatott foglalkoztatására megkeresés. A szabálysértésekről, a szabálysértési eljárásról és a szabálysértési nyilvántartási rendszerről szóló 2012. évi II. törvény, valamint a büntetések és intézkedések végrehajtásáról szóló 1979. évi 11. törvényerejű rendelet szabályozza a közérdekű munka végrehajtását. A közérdekű munka lényege, hogy a szabálysértő hetenként legalább egy napon, díjazás nélkül végzi az ügyben ítélező bíróság által meghatározott időtartamú és jellegű munkát, anélkül, hogy ez munkaviszonyt keletkeztetne. Társaságunk a fenti jogszabályok alapján kijelölt foglalkoztató.

A 2024. évben Szabolcs-Szatmár-Bereg Megyei Kormányhivatal Nyíregyházi Járási Hivatal Járási Munkaügyi Kirendeltsége Társaságunk bevonásával összesen 1 főnek, 12 óra ledolgozására kiszabott és meg nem fizetett pénzbírság, helyszíni bírság vagy közigazgatási bírság helyébe lépő közérdekű munkakötelezettséget állapított meg. A foglalkoztatott a telephely karbantartásában, takarításában működött közre.

Társaságunk működését áthatja mind a szűkebb, mint a tágabb környezete iránti felelősségvállalás.

Ez egyrészt megmutatkozik a fentebb részletezett szemléletformáló tevékenységben, másrészt a munkatársakkal szemben tanúsított lojalitásában. Meggyőződésünk, hogy az ÉAK Nonprofit Kft. csak úgy lehet sikeres vállalat, ha munkavállalói is elkötelezettek a cég irányában.

Fenti célok elérését szeme előtt tartva 2023-ban sikeresen pályáztunk a GINOP Plusz-3.2.1-21 "A munkavállalók és vállalatok alkalmazkodóképességének és termelékenységének javítása a munkaerő fejlesztésén keresztül" elnevezésű munkaerőpiaci programra, amelyet 2024-ben sikeresen valósítottunk meg. Társaságunk munkavállalói a felsővezetéstől a fizikai állományban dolgozó munkavállalókig összesen 135 fő kompetencia fejlesztő képzése valósul meg 18 hónap alatt. Ezen kívül 1 fő hidraulikus rakodógépkezelői képzésen, 71 fő GKI képzésen, 1 fő villámvédelmi felülvizsgáló képzésen, 1 fő villamosbiztonsági felülvizsgáló képzésben részesült. Tanulmányi szerződéssel 2 fő munkavállaló képzése valósult meg. Mind a compliance szakjogász, mind a pénzügyi ügyintéző képzés 2024-ben ért véget.

A munkavállalók elégedettségét, motiválását és elkötelezettségét nem csak a fizetés, hanem a kompenzációs lehetőségek széles köre is befolyásolja. Az ÉAK nagy figyelmet fordít munkavállalói elégedettségének fokozására. Társaságunk a szociális elveken alapuló modern béren kívüli juttatási rendszerben törekszik a dolgozók szükségleteinek kielégítésére, valamint biztonságérzetének növelésére innovatív megoldásokkal segíti munkavállalói családját. Ebben a cafetéria rendszerben minden dolgozó egyenlő keretösszegről dönthet saját igényeinek megfelelően.

Ezen kívül támogatjuk munkavállalóinkat a munkabiztonság és munkavédelem követelményeinek megfelelően. Annak ellenére, hogy 2024-ben megszűnt a kötelező munkaalkalmassági vizsgálat kötelezettsége Társaságunk számára, Menedzsmentünk továbbra is ragaszkodik a vizsgálatok folytatásához. Dolgozóinknak rendszeres üzemorvosi szolgáltatást biztosítunk továbbiakban is.

Célunk éves viszonylatban megvalósult, mivel a Társaság elé kitűzött feladatokat a rendelkezésre álló eszközökkel és humánerőforrással sikeresen valósítottuk meg.

**A Társaság éves átlagos állományi létszáma és bérköltsége:**

30

|                                                 | Fizikai | Szellemi | Összesen | Bértömeg<br>(e Ft) |
|-------------------------------------------------|---------|----------|----------|--------------------|
| Teljes munkaidős foglalkozású<br>saját dolgozók | 393,69  | 98,78    | 492,47   | 3 784 575          |
| Részmunkaidős                                   | 0,84    | 4,00     | 4,84     | 26 989             |
| ÁKI (FEB)                                       | 0,00    | 6,00     | 6,00     | 3 600              |
| <i>Egyszerűsített foglalkoztatott</i>           |         |          |          | <i>13 535</i>      |
| Összesen                                        | 394,53  | 108,78   | 503,31   | 3 828 699          |

6. BERUHÁZÁSOK ALAKULÁSA

31

**Szolgáltatási igazgatóság**

szoftverek  
javítóműhelyek-fűtés csere  
lakatos műhely-géptároló építése  
műhely gépek, felszerelések  
konténer szállítójárművek  
üzemanyagkút-szivattyú  
híradástechnikai eszközök  
használt tehergépjármű  
berendezési tárgyak  
elektronikai eszközök  
személygépjármű  
pótkocsik  
kisteherautó mérlegek  
térfigyelő bővítés

tehergépjárművek  
fűtése korszerűsítés  
elektronikai eszközök  
számítástechnikai eszközök  
híradástechnikai eszközök  
berendezési tárgyak  
kamera rendszer bővítés

**Műszaki igazgatás**

szoftverek  
monitoring kút  
emelőgép  
targonca  
kompaktor  
homlokrakodó  
mobil hulladék elválasztó elemek  
rézsűkasza  
számítástechnikai eszközök  
mobiltelefonok  
berendezési tárgyak  
elektronikai eszközök

**Központi igazgatás**

telepi kerítés csere  
egyéb szoftverek  
személygépjárművek

**Megvalósult beruházások**

(e Ft-ban)

| Megnevezés                | Összesen       | immateriális javak | ingatlanok    | műszaki berendezések | egyéb berendezések |
|---------------------------|----------------|--------------------|---------------|----------------------|--------------------|
| Szolgáltatási Igazgatóság | 218 080        | 9                  | 42 929        | 151 264              | 23 878             |
| Műszaki Igazgatóság       | 351 936        | 23                 | 17 421        | 328 395              | 6 097              |
| Központi Igazgatás        | 37 041         | 37                 | 2 153         | 14 602               | 20 249             |
| <b>Összesen</b>           | <b>607 057</b> | <b>69</b>          | <b>62 503</b> | <b>494 261</b>       | <b>50 224</b>      |

## 7. 2024. ÉVI TEVÉKENYSÉGEINK, SZOLGÁLTATÁSAINK ÉRTÉKELÉSE

32

### **Közszolgáltatási résztevékenység**

Társaságunk az állami hulladékgazdálkodási közfeladat ellátására kötelezett MOHU MOL Zrt., mint Koncessziós Társaság által kijelölt TAPPE Hulladékgazdálkodási, Köztisztasági, Szolgáltató Korlátolt Felelősségű Társasággal és az NHSZ Zounok Zrt.-vel, mint régiókoordinátorokkal kötött Régiókoordinátori Közreműködői Szerződésekből adódóan 247 településen látja el a közszolgáltatási résztevékenység körébe tartozó feladatellátást.

12 település esetén az NHSZ Zounok, 235 település esetén a TAPPE Kft. a régiókoordinátor.

A feladatellátás kiterjed a közszolgáltatási résztevékenységen belül gyűjtött

- vegyeshulladékok házhoz menő gyűjtésére,
- elkülönítetten gyűjtött hulladékok házhoz menő és gyűjtőpontos gyűjtésére (PMFT, üveg, zöld és lom)
- létesítményekben (hulladék udvar) keletkező hulladékok kezelő létesítménybe történő szállítására,

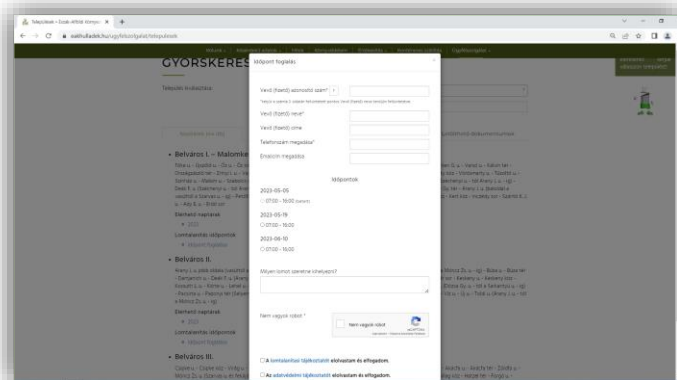
### *Vegyes hulladék gyűjtés, szállítás*

Társaságunk a közszolgáltatási résztevékenységen belül a természetes személy ingatlanhasználó, a gazdálkodó szervezet és a költségvetési szerv ingatlanhasználók által biztosított, szabvány vegyeshulladék gyűjtő edényekből, heti minimum egyszeri (tömbházas beépítettségű) illetve gazdálkodó szervezetek és költségvetési szervek egy részénél kétszeri illetve háromszori rendszerességgel elszállítja a vegyesen gyűjtött (maradék) hulladékot. A gyűjtést speciális öntömörítő gépjárművekkel, illetve zárt hulladékgyűjtő konténerekkel végezzük, a lehető legkisebb környezeti igénybevétellel, kiporzás- és kiszóródás mentes szállítást biztosítva.

### *Elkülönített gyűjtés*

#### **- Lomtalanítás**

Társaságunk a szolgáltatási területén a lomtalanítást házhoz menő lomtalanítás keretében biztosítja. A házhoz menő lomtalanítást az ingatlanhasználó csak a közszolgáltatóval előre egyeztetett időpontban, évente egy alkalommal, a felkínált időpontokból választva veheti igénybe. A szolgáltatást kizárólag a közszolgáltató nyilvántartásában szereplő, közszolgáltatási díj fizetésére kötelezett természetes személy ingatlanhasználó, valamint a társasház és a lakásszövetkezet veheti igénybe. A társasházaktól érkezett igényeket figyelembe véve Társaságunk a társasházaknál történő lomtalanításra minden hónap első szombati napján biztosít lehetőséget, melyekből a társasházak szabadon választhatnak évente egy időpontot.



- **PMFT és üveg gyűjtés és szállítás**

A zöldszigetek kialakításával továbbá a papír, műanyag, fém, italos karton hulladék házhoz menő gyűjtésével lehetőséget teremtünk a lakosságnak a hulladékok szelektálására. A lehető legkisebb környezet-igénybevételével járó anyag és energiatakarékos technológiák alkalmazása, azaz elérhető legjobb eljárás elvét szem előtt tartva külön a csomagolási hulladékok elkülönített gyűjtésére a Nyíregyháza települési szilárdhulladék-gazdálkodási rendszerének eszközpark- fejlesztése, informatikai korszerűsítése (KEOP – 1.1.1/C/ 13-2013-0005) című projekt, illetve a Szabolcs-Szatmár-Bereg Megyei Szilárdhulladék-gazdálkodási Társulás települési szilárdhulladék-gazdálkodási rendszerének fejlesztésére (KEOP-1.1.1/2F/09-11-2012-0003) részeként beszerzésre kerültek 240 literes és 1100 literes szelektív hulladékgyűjtő edények, melyeket külön díjfizetés nélkül adunk át használatra.

33

- **Zöld hulladék gyűjtés és szállítás**

A zöldhulladékok keletkezés helyéről történő elszállításával, gyűjtőpontok üzemeltetésével, hulladékudvarok üzemeltetésével és házi komposztálók természetes személy ingatlanhasználóknak használatba történő átadásával lehetőséget teremtünk a zöldhulladékok elkülönítésére. A gyűjtés a Nyíregyháza települési szilárdhulladék-gazdálkodási rendszerének eszközpark- fejlesztése, informatikai korszerűsítése (KEOP – 1.1.1/C/ 13-2013-0005) című projekt, illetve a Szabolcs-Szatmár-Bereg Megyei Szilárdhulladék-gazdálkodási Társulás települési szilárdhulladék-gazdálkodási rendszerének fejlesztésére (KEOP-1.1.1/2F/09-11-2012-0003) részeként beszerzésre került 120 literes zöldhulladékgyűjtő edények és 350 literes házi komposztálók használatával biztosított.

*Létesítmények közötti szállítás.*

A TAPPE Kft-vel, mint régiókoordinátorral kötött szerződés alapján végezzük a hulladékudvarokban keletkező hulladékok hulladékkezelő telepekre történő kiszállítását.

*Hulladékudvarok üzemeltetése*

Társaságunk a MOHU MOL Zrt.-vel kötött létesítmény üzemeltetési szerződése alapján jelenleg három hulladékudvart üzemeltet Nyíregyházán a Korányi F. u. 3., valamint a Kerék u. 1. sz. alatt, és Mátészalka Ecsedi út 18. sz. alatt. A hulladékgyűjtő udvarok a hazai jogszabálynak és az uniós előírásoknak megfelelően kerültek kialakításra. A hulladékudvarba a keletkezés helyétől, illetve a hulladék tulajdonosától függetlenül, mennyiségi korlát nélkül - a mindenkori kapacitás erejéig - díjmentesen beszállítható, elhelyezhető az anyagában történő hasznosításra alkalmas papír, műanyag, üveg, italos karton és fém csomagolási hulladék. Ezen felül textil, használt sütőzsiradék, lom, építési-bontási hulladék és a kis mennyiségű veszélyes hulladék (pl. akkumulátorok, szárazelemek, festékes göngyölegek, növényvédő szerek és azok csomagolásai, használt hűtőberendezések, veszélyes összetevőjű tisztítószeres és göngyölegek, elektronikai cikkek, használt étolaj, fűrészt olaj) átvétele biztosított.



### ***Újrahasználati és Tájékoztató Központ (ÚHTK)***

Társaságunk a MOHU MOL Zrt.-vel kötött szemléletformálási tevékenység keretein belül üzemelteti az Újrahasználati és Tájékoztató Központot (továbbiakban ÚHTK) Nyíregyháza Kerék u. 1. sz. alatt. Az ÚHTK célja, hogy megismertessék a lakossággal a már használt, de újrahasználatos termékek értékét. A Központba a lakosok ingyenesen adhatják le a feleslegessé vált tárgyaikat regisztrálás után, míg a tárgyak elvitelére szintén regisztrálást követően, egy csekély raktározási díj készpénzes megfizetése mellett van lehetősége a lakosságnak. Az átvételre szánt termékek esetében fontos szempont, hogy azok jó állapotúak, megfelelő minőségűek legyenek, azok eredeti rendeltetésük szerint mások számára még használhatók legyenek.



### ***Intézményi hulladék gyűjtés***

A MOHU MOL Zrt.-vel a papír hulladékok kezelésére, a MOHU MOL Zrt szerződött partnerével a műanyag hulladékok szállítására intézményi alvállalkozói szerződést kötöttünk. Ezen szerződés keretében a gazdálkodó szervezetek által 1100 literes gyűjtőedényt meghaladó edényzetben, elkülönítetten gyűjtött hulladék elszállítására vállaltunk kötelezettséget. A szerződés specialitása, hogy a gazdálkodó szervezet a megrendelést közvetlenül a MOHU partnerportál rendszerében indítja, és a feladatot Társaságunk is ebből a rendszerből kapja meg. A keletkező és szállítandó mennyiségre közvetlen ráhatásunk nincs, mivel a jogszabályi változásból adódóan saját néven nincs lehetőség a kiterjesztett gyártói felelősségi (EPR extended producers responsibility) körbe sorolt csomagolási hulladékok (régebben ipari papír és műanyag) gyűjtésére, mivel arra kizárólag a Koncessziós Társaság kötelezett és jogosult. Társaságunk rendelkezik a kereskedelmi egységeknél, valamint gyáraknál keletkező nagyobb mennyiségű elkülönítetten gyűjtött újrahasznosítható hulladékok tárolására és szállítására alkalmas eszköz- és gépjárműparkkal is.

### ***Ipari / koncesszió kívüli keletkező hulladék gyűjtés***

Az alkalmanként nagyobb mennyiségben keletkező hulladékok (pl. építési törmelék), és az ipari, közületi partnereinknél keletkező termelési hulladékok gyűjtésére is biztosítunk 3, 5, 7, 8, 15 és 30 m<sup>3</sup>-es konténereket, és gondoskodunk azok elszállításáról.



### ***Lerakással ártalmatlanított hulladékkezelés***

Mindhárom hulladékkezelő üzemünk (Nyíregyháza, Kisvárd, Nagyecséd) rendelkezik modern, kettős szigeteléssel és geo-monitoring ellenőrző rendszerrel ellátott, összességében 18,9 ha területű, B3 típusú hulladéklerakó depóniával. A depóniában elhelyezhetők az előkezelt vagy kezeletlen, nem hasznosítható hulladékok, illetve ipari eredetű, kis szervesanyag tartalmú, nem veszélyes hulladékok.

### ***Inert hulladékkezelés***

A hulladékként átvételre kerülő építési és bontási hulladékok a hulladéklerakó depóniáinkon kerülnek hasznosításra. A hasznosítás módjai a következők: ártalmatlanított hulladékok réteggközi és fedőtakarása, koronagát építés a depónia magasításakor, közlekedési utak kialakítása és karbantartása a hulladéktesten. A hasznosítható inert hulladék éves mennyisége összesen 27.500 t.

35

### ***Mechanikai- biológiai hulladékkezelés (MBH)***

A települési és lom hulladék mindhárom üzemünkben mechanikai-biológiai kezelésre kerül a lerakást megelőzően. A mechanikai kezelés során a hulladék durva aprításra (150-200 mm) kerül, majd egy szeparátor eltávolítja a mágnesezhető fém hulladékot, majd az aprított hulladék osztályozását egy dobrosta látja el 60 mm-es határmérettel.

A 60 mm feletti ún. könnyű frakció, kis szervesanyag tartalommal, mechanikailag, aprítással stabilizálva kerül lerakásra. A 60 mm alatti ún. nehéz frakció, biológiai aerob folyamat során stabilizálódik, Kisvárdai és Nagyecsedi tekintetében nyitott prizmarendszerű forgatásos eljárással, Nyíregyháza tekintetében félig zárt rendszerű prizmas, levegőbefúvásos technológiával. A biológiailag stabilizált hulladék ezután lerakásra kerül.

Az MBH kezelésen átesett lerakással ártalmatlanított hulladék könnyebben tömöríthető, kisebb helyet foglal el a depóniában, meghosszabbítva így annak élettartalmát, továbbá szervesanyag tartalma anaerob körülmények között sem bomlik tovább, ezáltal nem termel üvegházhatást okozó metán gázt. A KEHOP-3.2.1-15-2017-00025 számú projekt keretében a kisvárdai és nagyecsedi üzemekben egyoldalról nyitott csarnokkal bővült a manipulációs tér, ezzel a kezelési eljárás környezetkímélőbbé, komfortosabbá és gyorsabbá vált.

### ***Ipari veszélyes hulladék kezelés***

Átmeneti tárolásra – térítés ellenében – a Nyíregyházi Hulladékkezelő Üzemben átvesszük az ipari tevékenység során keletkező veszélyes hulladékokat is. Az így összegyűjtött veszélyes hulladékokat elszállítjuk az ártalmatlanításukra jogosultsággal rendelkező társasághoz.

### ***Szelektív hulladék kezelés***

A Nyíregyházi Hulladékkezelő Üzem jelentős tevékenységi területe a másodnyersanyag kinyerés. A MOL Hulladékgazdálkodási Zrt. tulajdonában lévő lakossági és ipari/intézményi eredetű hasznosításra alkalmas hulladékokat, azaz a papírt, a műanyagokat, az üveget, a fémet, az italoskartont fajtánként - egyes esetekben szín szerint- válogatjuk, bálázzuk és így továbbítjuk a koncesszori hasznosító partnerek felé.

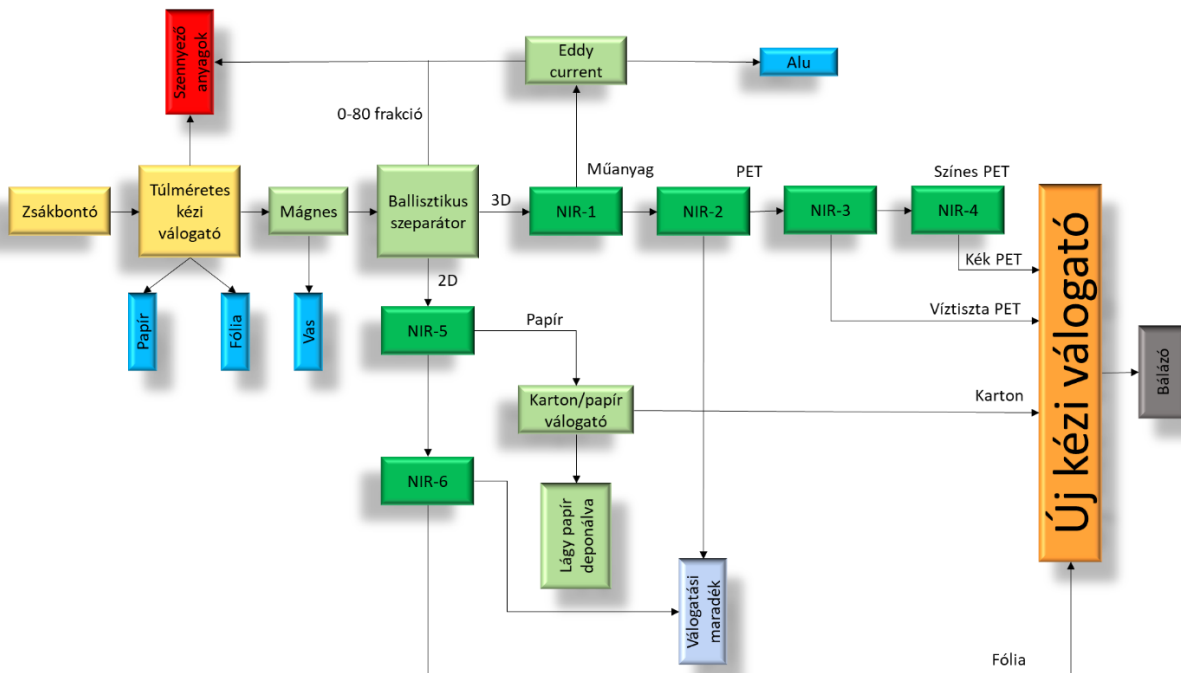
A „Komplex hulladékgazdálkodási rendszer fejlesztése Szabolcs-Szatmár-Bereg megyében, különös tekintettel az elkülönített hulladékgyűjtési, szállítási és előkezelő rendszerre” - tárgyú, KEHOP-3.2.1-15-2017-00025 számú projekt keretében elkészült új válogatósor nagyban segíti a megnövekedett válogatandó hulladékmennyiség korszerű kezelést, illetve a megépült egyoldalról nyitott bálátároló környezetkímélőbbé és minőségmegóvás szempontjából korszerűvé tette az elkészült bálák átmeneti tárolását.

Az új válogatósor 3D-s elrendezési képe:





Az új válogatósor technológiai ábrája a következő:



## Ügyfélszolgálati tevékenységek

2024. évben bővült az Ügyfélszolgálat tevékenysége. 2024. március 1. napjától a minden járási székhelyen kéthetente négyórás személyes ügyfélszolgálatot vezettünk be a MOHU utasítása alapján. Az ügyfélszolgálati feladatokra megállapított szerződéses ellenérték azonban változatlan maradt, és továbbra sem nyújt fedezetet teljes mértékben a költségekre. Társaságunk azonban mindig is nagy hangsúlyt helyezett az ügyfélszolgálati tevékenységre, hiszen az ügyfelek szempontjából és a szerződéses kötelezettségek oldaláról egyaránt lényeges résztevékenysége Társaságunknak. 2024. július 1. napján hatályba lépett a koncessziós rendszerre formált végrehajtási rendelet, mely a közszolgáltatási résztevékenység részletszabályait rendezi. Örömmel állapítottuk meg, hogy a rendelet szemlélete és szövegezése teljes mértékben megfelel a korábbi helyi jogszabályoknak, és kisebb ügykezelési, adatszolgáltatási feladatoktól eltekintve az ügyintézési metodikán, az adatszolgáltatás rendszerén ebben az évben sem kellett változtatnunk.



37

2024-ben a Társaság bővítette telefonos és személyes ügyfélszolgálatait. Bővült a hulladékiszállítással összefüggő telefonos ügyintézési rendszere. Társaságunknak jelenleg is az az álláspontja, hogy az ügyfelek a bejelentések, panaszok típusa szerint a legkompetensebb személyekkel, ügyintézőkkel vehessék föl a kapcsolatot annak érdekében, hogy kérésüknek lehetőségeink szerint a leggyorsabban, leghatékonyabban eleget tehesünk. Ennek érdekében a tervezett létszámbővítést a hulladékiszállítási divízióknál megvalósítottuk.

Július hónapban a MOHU által előírt új adatszolgáltatás teljesítése érdekében komplex információs rendszert alakítottunk ki, mely visszakereshető és ellenőrizhető módon rendszerezi és tartja nyilván a kezelt ügytípusokat és a megtett intézkedéseket.

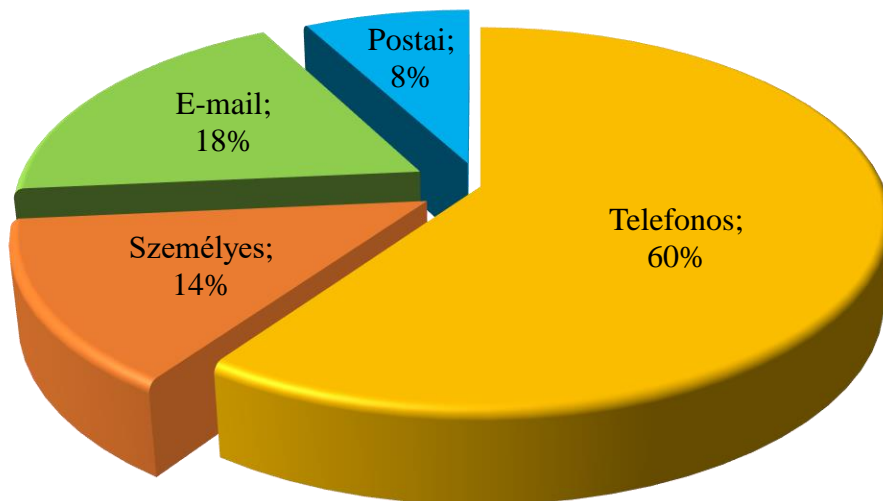
Az Ügyfélszolgálat által nyilvántartott átlagos ügyfélszám 2024. évben 198 555 ingatlanhasználó volt. A telefonos ügyintézések száma meghaladta a 35 500 beszélgetést. E-mailben 11 097 db, postai úton 4 661 megkeresés érkezett, ügyfélszolgálati irodáinkban összesen 8 262 fő ügyét intéztük el.

A szám adatok is mutatják, hogy az ügyfélszolgálat munkaszervezése megfelelően igazodik az átalakuló ügyféligényekhez. Az alábbi diagram jól szemlélteti, hogy a beérkező megkeresések 18%-a e-mailben 8 %-a postai úton érkezik, a személyes ügyintézés a teljes ügyintézésnek 14 %-át teszi ki, az ügyek 60 %-a pedig telefonos megkeresés.

A korábbi évhez képest a személyes ügyfélszolgálati ügyintézés számának növekedése mutatható ki. Ez összefügg a megnyitott ügyfélszolgálati pontok működésével, valamint a gyűjtődények cseréjére kidolgozott szabályokkal is. Továbbra is nagy számban érkeznek e-mail-es megkeresések. Képzett kollégáink minden ügyfélszolgálati elérhetőség esetén ugyanolyan rendszerben és elvek mentén kezelik a beérkező bejelentéseket, feldolgozzák és az országos számlázórendszerben rögzítik a változásokat, tisztítják az adatállományt.

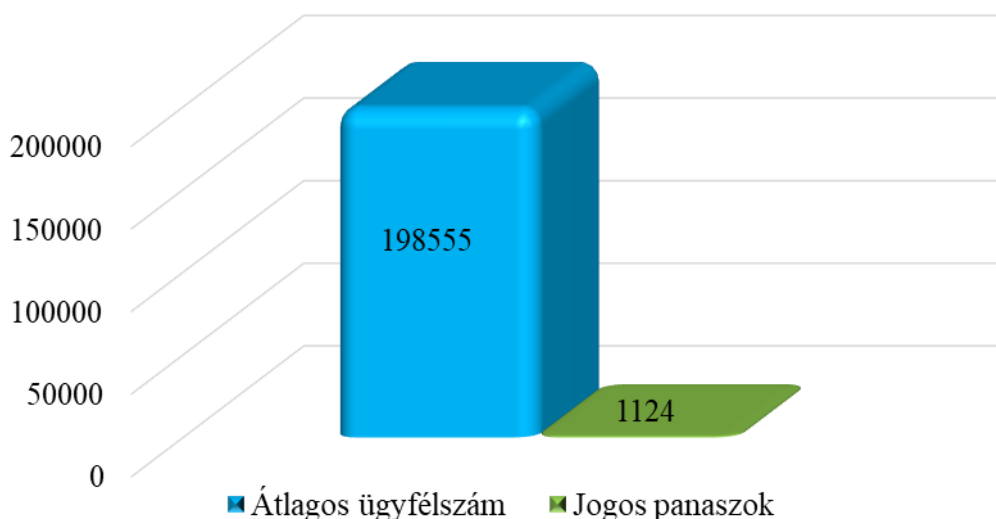
### Benyújtott ügyek megoszlása

38



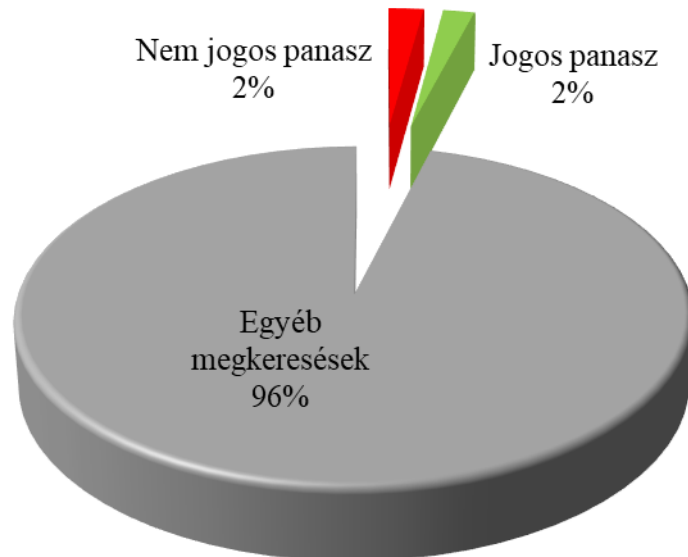
Az év során az ügyintézők negyedévente átlagosan 190 000 számla kibocsátásához szolgáltatott adatot. A panasz lehetőségét is magában hordozó feladattal érintett ügyfelek (hulladékszállítás, változásbejelentés) száma 2024-ben meghaladja a 190 000 ügyfelet, ehhez képest a 2024. évben beérkezett 2 383 db panasz - melyből csak 1 124 db volt jogos panasz - ezrelékben mérhető.

### Panaszok aránya (db)



Ha a panaszokat csak az összes beérkező megkeresés számával vetjük össze, a jogos panaszok aránya 2 %-ot mutat, melyet az alábbi ábra szemléltet.

## PANASZOK MEGOSZLÁSA



Az ügyfélszolgálatok eljárását 2024. évben sem békéltető testület, sem fogyasztóvédelmi hatóság, sem bíróság előtt nem támadták meg. Az Ügyfélszolgálat a kialakított rendszerben, a feladatra biztosított stabil szakemberállománnyal a MOHU számlakibocsátásához szükséges adatszolgáltatási- adattisztítási feladatot pontosan, határidőre el tudta végezni, így az adatszolgáltatás teljesítése hozzájárult a Társaság szolgáltatási díj bevételeinek határidőben történő számlázásához és kifizetéséhez.

**WT kontrolling csoport**

2023. július 1-jével új hulladékgazdálkodási rendszer lépett életbe, melyben a magyarországi hulladék begyűjtését, kezelését és számlázását a MOHU MOL Hulladékgazdálkodási Zrt., mint Koncessziós Társaság végzi.

Az új rendszer bevezetésével az ÉAK Nonprofit Kft-nek, mint Régiókoordinátori Közreműködőnek jelentősen megnőtt a nyilvántartási és adatszolgáltatási kötelezettsége a Koncesszor, valamint a Régiókoordinátoraink felé.

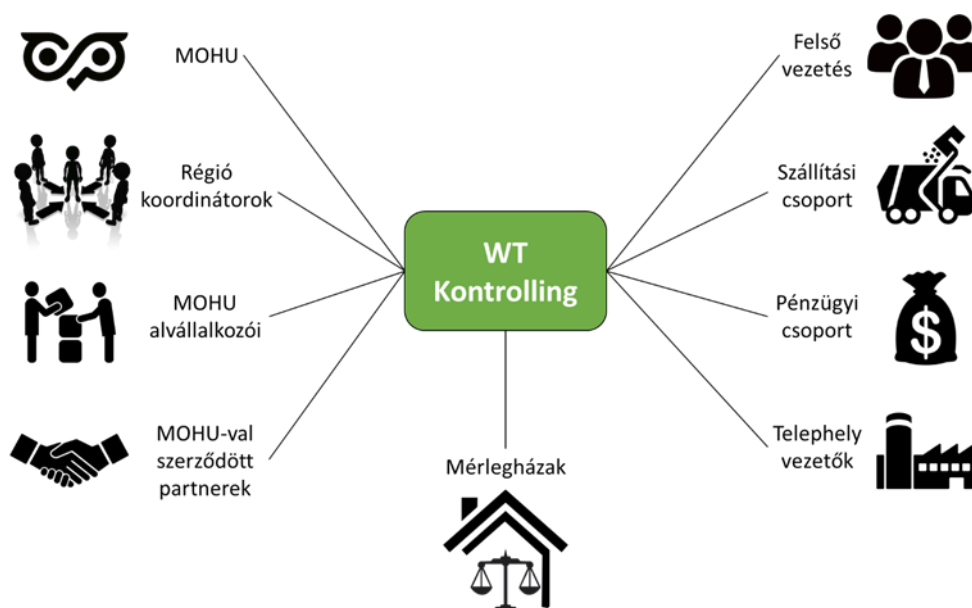
Az új rendszer indulása óta, így 2024 évben is a WT csoport feladata napi szinten az adatszolgáltatás alapját képező adatok összegyűjtése, azok helyességének ellenőrzése, a Koncessziós Társaság által biztosított hulladék nyomon követő ún. „waste tracking” rendszerben a megfelelő formátumban történő rögzítése volt.

A „waste tracking” rendszer a Koncessziós Társaság egyik legnagyobb újítása, ami egy hulladék-visszakövetési informatikai rendszer. Ennek célja, hogy minden hulladék egészen a hasznosításig nyomon követhető legyen.

Mind a MOHU imént említett, mind Társaságunk rendszere, folyamatai és módszerei a 2024-es évben egyre jobban kitisztultak, zökkenőmentesebbek lettek. Ehhez az év folyamán a Partnerportál üzemeltetői több kisebb és 11 nagyobb funkcióbővítést végeztek hol elfogadható, hol viszont a legrosszabb időszakban (pl. adatszolgáltatás közben). Ezen változások követése és lereagálása jelentősen igénybe vette a csoport tagjait.

Az új rendszerrel a MOHU számos, a környezetvédelemben és a hulladékgazdálkodásban eddig nem alkalmazott kifejezés, fogalom, típus meghatározás (pl.: különböző résztevékenységek, hulladék specifikáció, cikkszám, kompenzációs termék stb.) alkalmazását vezette be, melyeket sikerült - pontos útmutató hiányában - a magunknak felállított szabályrendszerben alkalmazva elsajátítanunk, biztonsággal alkalmaznunk úgy, hogy megfeleljünk a Koncessziós Társaság által előírt adatszolgáltatási kötelezettségének.

Az előírt feladatok ellátásához elengedhetetlen volt Társaságunk egyéb ágazataival, csoportjaival való szoros együttműködés.



A kezdeti nehézségek után, habár számtalan információt kell egy-egy napi adatszolgáltatás teljesítéséhez észben tartanunk, a 2024-es évben már gördülékenyen teljesíteni tudtuk az elvárásokat. 41

Számokban mérve a napi szintű adatszolgáltatásunkat, ami

- 14 db létesítményre készül
- 23 adattípust töltünk beszállítás esetén
- 16 adattípust kiszállítás esetén
- 5 adattípust készletezéskor
- 10 adattípust leltár esetén,

összegezve mindez havonta **190 220 db** adat rögzítését jelentette a Partnerportálon.

| Létesítmények    |                            | Beszállítás<br>(db) | Beszállításhoz tartozó adatsorok<br>(23 adattípus) | Kiszállítás<br>(db) | Kiszállításhoz tartozó adatsorok<br>(16 adattípus) | Készletezés<br>(db) | Készletezéshez tartozó adatsorok<br>(5 adattípus) | Leltár<br>(db)       | Leltárhoz tartozó adatsorok<br>(10 adattípus) |
|------------------|----------------------------|---------------------|----------------------------------------------------|---------------------|----------------------------------------------------|---------------------|---------------------------------------------------|----------------------|-----------------------------------------------|
| 1                | Lerakó - Nagyecsed         | 302                 | 6 946                                              | -                   | -                                                  | -                   | -                                                 | -                    | -                                             |
| 2                | MBH - Nagyecsed            | 676                 | 15 548                                             | 289                 | 4 624                                              | -                   | -                                                 | 6                    | 60                                            |
| 3                | Komposztáló - Nagyecsed    | 146                 | 3 358                                              | -                   | -                                                  | -                   | -                                                 | -                    | -                                             |
| 4                | Lerakó - Kisvárd           | 351                 | 8 073                                              | -                   | -                                                  | -                   | -                                                 | -                    | -                                             |
| 5                | Átrakó - Kisvárd           | 124                 | 2 852                                              | 22                  | 352                                                | -                   | -                                                 | 1                    | 10                                            |
| 6                | MBH - Kisvárd              | 558                 | 12 834                                             | 318                 | 5 088                                              | -                   | -                                                 | 6                    | 60                                            |
| 7                | Komposztáló - Kisvárd      | 274                 | 6 302                                              | -                   | -                                                  | -                   | -                                                 | -                    | -                                             |
| 8                | Lerakó - Nyíregyháza       | 1 212               | 27 876                                             | -                   | -                                                  | -                   | -                                                 | -                    | -                                             |
| 9                | MBH - Nyíregyháza          | 951                 | 21 873                                             | 799                 | 12 784                                             | -                   | -                                                 | 7                    | 70                                            |
| 10               | Komposztáló - Nyíregyháza  | 365                 | 8 395                                              | -                   | -                                                  | -                   | -                                                 | -                    | -                                             |
| 11               | Válogató - Nyíregyháza     | 1 128               | 25 944                                             | 275                 | 4 400                                              | 267                 | 1 335                                             | 28                   | 280                                           |
| 12               | Hulladékudvar - Korányi    | 188                 | 4 324                                              | 50                  | 800                                                | -                   | -                                                 | 8                    | 80                                            |
| 13               | Hulladékudvar - Kerék      | 175                 | 4 025                                              | 51                  | 816                                                | -                   | -                                                 | 8                    | 80                                            |
| 14               | Hulladékudvar - Mátészalka | 77                  | 1 771                                              | 30                  | 480                                                | -                   | -                                                 | 8                    | 80                                            |
| <b>összesen:</b> |                            | <b>6 527</b>        | <b>150 121</b>                                     | <b>1 834</b>        | <b>29 344</b>                                      | <b>267</b>          | <b>1 335</b>                                      | <b>72</b>            | <b>720</b>                                    |
|                  |                            |                     |                                                    |                     |                                                    |                     |                                                   | <b>mindösszesen:</b> | <b>190 220</b>                                |

Havi rendszerességű feladatunk volt 2024-ben is az elvégzett tevékenységeink elszámolásához kapcsolódóan a hó végi adatszolgáltatások benyújtása, amit az ÉAK Np. Kft. által üzemeltetett

- VÁLOGATÓMŰ,
- MECHANIKAI (BIOLÓGIAI) HULLADÉKKEZELŐ

- ÁTRAKÓ
- ÁRTALMATLANÍTÓ
- HASZNOSÍTÓ
- ÚJRAHASZNÁLATI KÖZPONT
- HULLADÉKUDVAR

létesítményekre vonatkozóan kellett elvégezni.

A havi adatszolgáltatás

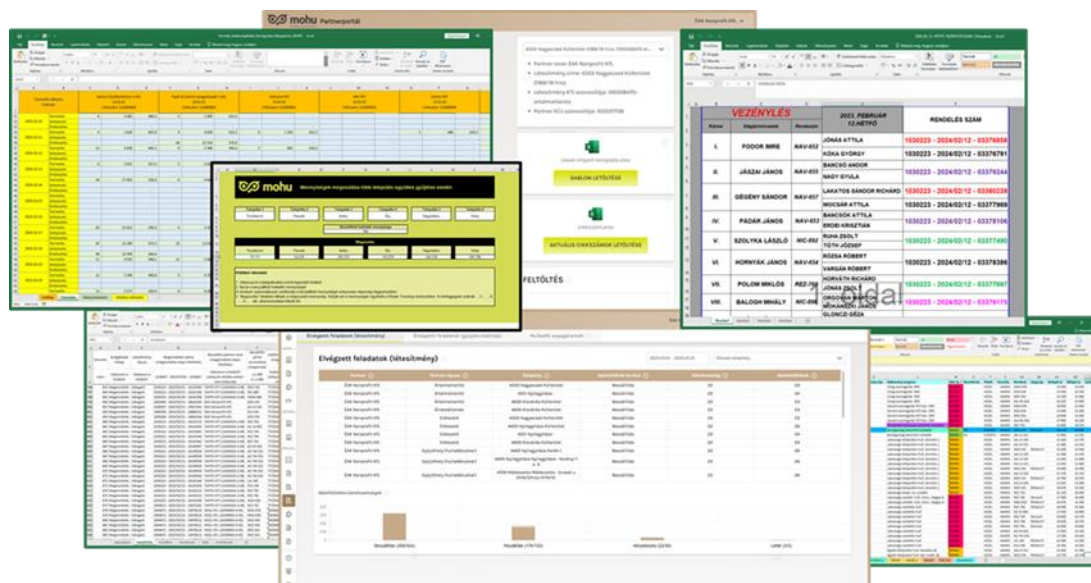
- kitöltött adatbekérők,
- a napi adatrögzítésekhez használt „template excel”-ekben rögzített adott havi teljes adatmennyiség,
- a WT rendszerből letöltött riport,
- a termelési adatszolgáltatás táblázat
- az aláírt nyilatkozatok,
- és a maradékanyag vizsgálat

együttes benyújtásából állt.

A havi elszámolás érdekében 10 különböző HAK kódú koncessziós hulladék szállításáról a Régiókoordinátoraink felé, a kezeléséről, ártalmatlanításáról pedig a Koncessziós Társaság felé történt az adatszolgáltatás.

A csoport pontos feladatvégzésének köszönhetően naprakész nyilvántartás áll rendelkezésünkre az általunk szállított és a létesítményeinkben kezelt hulladékok típusairól és mennyiségeiről.

A csoportunk felállítása lehetővé tette, hogy adatszolgáltatásunk gyors és pontos legyen. Ezen tevékenységünk elvégzése teszi lehetővé a teljesítésigazolások kiadását, melyek a számlázásunk alapját képezik.



### ***Környezet-, és természetvédelmi oktatás, nevelés, szemléletformálás***

Kitűzött célunk, hogy a hulladékképződés csökkentése érdekében szemléletformáló 43  
tevékenységünkkel elősegítsük a jövő nemzedékének környezettudatos nevelését, ami  
hozzájárul a fenntartható fejlődés alapelveinek megvalósulásához.

A szelektív hulladékgyűjtést népszerűsítő játékaikkal, valamint előadásainkkal az alábbi intézményekbe kapott meghívást Társaságunk:

1. Napsugár Óvoda, Nyíregyháza, Stadion u. 32/a
2. Sója Miklós Görögkatolikus Óvoda, Nyíregyháza, Huszár tér 5.
3. Eszterlanc Északi Óvoda, Homokvár Tagintézmény, Homok sor 15.
4. Makovecz Imre Általános Iskola, Csenger, Ady Endre utca 13-17.
5. Sója Miklós Görögkatolikus Általános Iskola, Nyíregyháza, Huszár tér 5.
6. Kazinczy Ferenc Általános Iskola, Nyírbogdány, Fő u. 3-5.
7. Nyíregyházi Ridens Gimnázium, Szakiskola és Kollégium, Nyíregyháza, Széchenyi u, 34-38.
8. Nyíregyházi SZC Bencs László Szakképző Iskola, Nyíregyháza, Tiszavasvári u. 12.
9. Móricz Zsigmond Általános Iskola Kertvárosi Tagintézmény, Nyíregyháza, Könyök u. 1/a
10. Civil Fórum rendezvény, Nyíregyháza, Törpe u.
11. Sója Miklós Görögkatolikus Általános Iskola, Nyíregyháza, Huszár tér 5.
12. Civil Fórum, Nyíregyháza, Sarkantyú utcai játszótér
13. Nyíregyháza, Érkert Családi nap
14. Apáczai Csere János Általános Iskola, Nyíregyháza Erdősor 7.
15. Korzó bevásárló Központ, Lógjunk Anyuval Egyesület rendezvénye
16. Tündérvilla Keleti Óvoda, Nyíregyháza, Kert köz 8.
17. Túróczy Zoltán Evangélikus Általános Iskola, Nyíregyháza, Luther u. 7.
18. Nyírbátori Éltes Mátyás Általános Iskola, Nyírbátor, Debreceni u. 67.
19. Kodály Zoltán Általános Iskola, Nyíregyháza, Vay Á. krt. 18.
20. Baktalórántházi Reguly Antal Általános Iskola nyírbátori tagintézménye, Nyírbátor, Petőfi utca 13-15.
21. Jelenlét Pont, Baptista Szeretetszolgálat, Besenyőd, Deák F. u. 3.
22. Jóságosi napok
23. Dunapack családi nap, Tófürdő
24. A Most a legjobb alkalom – FIFOT rendezvény – Erdei Tornapálya
25. SZAKMAFESZT
26. Családi nap a Gárdonyi Géza Általános Iskolában, Nyíregyháza, Kórház u. 13.
27. Pindur Pandur nap a Gyermek Háza Déli Óvoda Virág utcai Tagintézményében, Nyíregyháza, Virág u. 67.



28. Eszterlanc Északi Óvoda, Gyermekmosoly Tagintézmény, Nyíregyháza, Etel köz 13.  
29. Nyírteleki Kastélykert Óvoda és Bölcsőde, Eszterág Tagóvoda, Nyírtelek, Petőfi u. 44.  
30. Kastélykert Óvoda, Nyírtelek, Iskola u. 2.

44

Azon túl, hogy az oktatási/nevelési intézmények számára lehetőséget biztosítunk hogy részt vegyenek szemléletformáló programunkban, - azaz meghallgassák előadásainkat és kipróbálhassák játékaikat - csoportokat is fogadunk a két nyíregyházi Hulladékudvarunkban, valamint a Nyíregyházi Hulladékkezelő Központban is.



### **Hulladékgyűjtési akciók, nyereményakciók**

Nyíregyháza Megyei Jogú Város Önkormányzata és az ÉAK Nonprofit Kft. közös kezdeményezésében valósult meg 2024. január 6-a és január 20-a között a „Karácsonyfaért ajándék” elnevezést viselő nyereményjáték.

Az akció két hete alatt minden egyes vágott fáért 1 és minden gyökeres fenyőfáért 3 nyereményszelvényt kaptak a lakosok, amelyek közül az akciót lezáró sorsoláson - január 20-án- 6 db került kihúzásra. A kihúzott nyereményszelvények tulajdonosai 5.000 Ft értékű ÉAK vásárlási utalvánnyal lettek gazdagabbak.



2024-ban is tovább folytatódott az „Ültess egy karácsonyfa” elnevezésű kezdeményezés, melynek keretében a földlabdás fenyőfát beszállítók 4.000 Ft értékű ÉAK-NYÍRVV utalványt vehettek át a beszállított fenyőfákért. A földlabdás fenyőfák tavasszal kiültetésre kerültek a NYÍRVV Nonprofit Kft. által, a Bujtos városrészen erre a célra kialakított Fenyőligetbe.

A legtöbbet beszállító résztvevő, - aki 25 db fát szállított be a Hulladékudvarokba - 10.000 Ft értékű NYÍRVV szolgáltatási utalványt vehetett át jutalmul a Nyírvv Nonprofit Kft. -tól.

A 2024-as évben 191 db vágott fát és 14 db gyökeres fát szállítottak be a Hulladékudvarokba.

*A környezetvédelmi világnap alkalmából egy napos szelektív hulladékgyűjtést szorgalmazó akció a hulladékudvarban, E-hulladék gyűjtő lakossági akció*



A feladatok teljesítése után a tapasztalatok mellett ajándékokkal is gazdagodhattak a résztvevő gyerekek, hiszen minden leadott menetlevélért cserébe egy kis kukát vehettek át.

46

A legjobban teljesítő családokat, korcsoportonként értékes nyereményekkel jutalmazzuk. Hirdettünk egy-egy győztest az óvodás, az általános iskola alsó és általános iskola felsős gyermekkel versenyző családok között.

A vetélkedőkön való sikeres részvétel nemcsak a családok számára jelentett nyereményt, hanem az oktatási/nevelési intézmények is jutalmat kaphattak. Versenyt hirdettünk ugyanis az iskolák és óvodák között is. Minél több családot (egy család: min. 2 fő) nevezett be egy intézmény a családi napra, annál nagyobb esélye volt a fődíj elnyerésére, ami iskolák esetében egy 50.000 Ft értékű sportszerekre beváltható utalvány, óvodák esetében szintén 50.000 Ft értékű játékokra váltható utalvány volt.

A tanulságos és gyakorlatias játékok mellett arcfestőkkel, kukásautó bemutatóval, kézműves sátorral, ugrálóvárral, és sok-sok érdekes programmal vártuk a résztvevőket. A fellépők között olyan neves előadók is szerepelnek majd, mint az Apacuka Zenekar, valamint a Piramis Zenekar.

*Ne dobd ki az iskolatáskád! – adománygyűjtő akció*

2024. július 8. és augusztus 24. között Nyíregyháza Megyei Jogú Város Önkormányzata és az ÉAK Nonprofit Kft. akciót hirdetett "NE DOBD KI AZ ISKOLATÁSKÁD! - Fenntartható iskolakezdés" néven. Az akció során iskolakezdéssel kapcsolatos használt, de még szép állapotú tárgyakat gyűjtöttünk a nyíregyházi hulladékudvarokban, a Korányi F. u. és a Kerék u. 1. sz. alatt.

A városlakók szociális érzékenységét mutatja, hogy nagyon szép számban gyűltek az iskolakezdéshez szükséges különböző eszközök.

Nemcsak iskolatáskák, hanem pl. tolltartók, tornazsákok, füzetek, irattartó mappák, ceruzák, gyurmák, zsírkréták, filctollak is érkeztek a Hulladékudvarokba.

Számokban ez például a következőket jelenti:

- iskolatáska: 102 db
- tolltartó: 35 db
- torna zsák: 23 db
- mappa: 27 db

A gyűjtést a Nyíregyházi Gyermejkölési Alapellátási Intézmény, valamint a Nyíregyházi Család- és Gyermejkölési Központ gondozása alatt álló gyermekek részére szerveztük.



### Erőművek éjszakája

2024-ben is csatlakozott az ÉAK Nonprofit Kft. az Erőművek éjszakája nevű kezdeményezéshez. Október 25-én, a Nyíregyházi Hulladékkezelő Központ ismét megnyitotta

kapuit az érdeklődők előtt, akik megtekinthették a szelektív hulladékok válogatását, újrahasznosításra történő előkészítését, az MBH technológiát, a hulladéklerakó depóniát, valamint a komposzttelepet.

### Marketing gyémántdíj

Társaságunk évek óta kiemelt figyelmet fordít a tudatos PR marketing tevékenység hatékony megvalósítására. Ezen tevékenységünk 2024-ben is elismerésre került országos szinten, hiszen a 2024-ben szervezett Szelektív szombat rendezvényt marketing gyémánt díjjal jutalmazta a Magyar Marketing Szövetség. Így 2022 és 2023. után 2024-ben is egy marketing gyémánt büszke tulajdonosai lehetünk

### Kreatív gyerekpályázat

Közös pályázatot írt ki gyermekeknek 2024. októberében a Korzó Bevásárlóközpont és az ÉAK Nonprofit Kft. 3-6, 7-10 és 11-14 év közöttiek környezetvédelmi rajzzal, illetve újrahasznosított anyagokból karácsonyi díszek készítésével pályázhattak. Rekordszámú, több mint 1000 darab pályázatot küldtek be a gyerekek a 2 témakörben. Nyíregyházi óvodák és általános iskolák mellett számos megyei tanintézmény is képviseltette magát, összesen 59 helyről, 928 gyermektől érkezett be pályázat.



**Az akciókon, rendezvényeken kívül a következő tájékoztató kiadványokat készítettük 2024. évben**

### Hulladékszállítási naptár

Minden évben elkészítjük a szolgáltatási területünkön található települések hulladékszállítási naptárait, melyeket a 2025. évi IV. negyedéves számlák mellékletként juttatunk el a lakosság számára nyomtatott formában. Továbbá a honlapunkon és az NYHApp-on is megtekinthető, hogy folyamatosan tájékozódhassanak ügyfeleink.



**Hulladéknaptár – Anarcs**

2025. 1. féléves gyűjtési napok

| Hónap  | Hulladék típusa | Január     | Február | Március | Április | Május | Június |
|--------|-----------------|------------|---------|---------|---------|-------|--------|
| Anarcs | szárazszemet    | 04, 18     | 26      | 26      | 23      | 21    | 18     |
|        | zöldhulladék    | 05, 19, 26 | -       | -       | 30      | 06    | 03     |

**VÉGES HULLADÉK Gyűjtési nap:**

**Szárazszemet:** 2025. 01. 04., 18., 26., 02. 23., 03. 21., 05. 18.

**Zöldhulladék:** 2025. 01. 05., 19., 26., 03. 30., 04. 06., 05. 03.

**Összeírás:** 2025. 01. 04., 18., 26., 02. 23., 03. 21., 05. 18.

**Összeírás:** 2025. 01. 05., 19., 26., 03. 30., 04. 06., 05. 03.

**Hulladéknaptár – Anarcs**

2025. 1. féléves gyűjtési napok

| Hónap  | Hulladék típusa | Január     | Február | Március | Április | Május | Június |
|--------|-----------------|------------|---------|---------|---------|-------|--------|
| Anarcs | szárazszemet    | 04, 18     | 26      | 26      | 23      | 21    | 18     |
|        | zöldhulladék    | 05, 19, 26 | -       | -       | 30      | 06    | 03     |

**Véges hulladék gyűjtési nap:**

**Szárazszemet:** 2025. 01. 04., 18., 26., 02. 23., 03. 21., 05. 18.

**Zöldhulladék:** 2025. 01. 05., 19., 26., 03. 30., 04. 06., 05. 03.

**Összeírás:** 2025. 01. 04., 18., 26., 02. 23., 03. 21., 05. 18.

**Összeírás:** 2025. 01. 05., 19., 26., 03. 30., 04. 06., 05. 03.

Önkormányzati finanszírozásból megvalósult rendezvények:

- Szelektív szombat
- E-hulladék gyűjtő lakossági akció
- Karácsonyfagyűjtő akció
- Ne dobd ki az iskolatáskád!
- Hulladékért virágot akció

Ezekre a rendezvényekre Nyíregyháza MJV Önkormányzata a Környezetvédelmi alapból bruttó 10 millió forint értékben adott megrendelést. Az akciók megvalósulásához az önkormányzati megrendelésen túl külső támogatókat és saját forrást vettünk igénybe. A rendezvények teljes költsége bruttó 15 millió forint volt. Az önkormányzattal történő elszámoláshoz a rendezvények tételes kimutatása benyújtásra került.

## 8. SZAKHATÓSÁGI ENGEDÉLYEK, ENGEDÉLYEZTETÉSEK, FELÜLVIZSGÁLATOK

Az Egységes Környezethasználati Engedélyeink előírásai alapján továbbra is folytattuk a hulladéklerakók üzemeltetési, utógondozási és környezetvédelmi monitoringozási munkálatait, ennek értelmében valamennyi vizsgálatot és jelentést elkészítettünk, melyek a területileg illetékes Környezetvédelmi, Természetvédelmi és Hulladékgazdálkodási Főosztály által elfogadásra kerültek. A hulladéktestben bekövetkező mechanikai változások káros hatásainak elkerülése érdekében a depóniák szigetelő fóliája épségének vizsgálatára évente geofizikai ellenőrző méréseket kell végezni. A végrehajtott teljes körű vizsgálat eredménye alapján a szigetelő fólia hibátlan a geofizikai ellenőrző rendszeren, így a depóniák nem jelentenek a környezetre veszélyt.

A bázisévben a Hulladékkezelő Telepek területén továbbra is üzemeltettük a fordított ozmózis elvén működő konténeres csurgalékvíz tisztító berendezést, melyet szigorú önellenőrzési tevékenységgel összekötve a Szabolcs-Szatmár-Bereg Megyei Katasztrófavédelmi Igazgatóság vízjogi üzemeltetési határozataiban jóváhagyott.

Tárgyévben megtörtént a Nyíregyházi Hulladékkezelő Központ ötévente esedékes teljes körű környezetvédelmi felülvizsgálata, valamint a tevékenységek környezetvédelmi hatásainak vizsgálata, melynek eredményeként megállapítást nyert, hogy Társaságunk, mint környezethasználó, nem sértette meg a jogszabályban és a hatósági határozatban foglalt előírásokat és a tevékenység végzésével nem jelentünk kockázatot a környezetre, ezért a kezelőtelepünk továbbra is egységes környezethasználati engedélyt kapott. Ezzel egyidőben megtörtént Üzemi Kárelhárítási Terv felülvizsgálata, melynek célja a hatályos jogszabályi előírások alapján a vizsgált létesítmény egészére kiterjedően, átfogóan rögzíteni azokat az intézkedéseket és műszaki megoldásokat, amelyek alkalmazásával környezetveszélyeztetés megszüntethető, illetve a környezetkárosodást megelőzhető, továbbá az ilyen események esetén alkalmazandó kötelező magatartási normákat szabályozza.

A MOHU MOL Hulladékgazdálkodási Zrt., mint koncessziós társaság 2023. július 1-jétől látja el az évente mintegy 5 millió tonna települési (lakosságtól és intézményektől, gazdálkodó szervezetektől származó háztartási és háztartáshoz hasonló) hulladék begyűjtését és kezelését, továbbá elindítja a hazai kiterjesztett gyártói felelősségi rendszert (EPR), megszervezve az e rendszer hatálya alá tartozó termékkörökből származó hulladékok hulladékgazdálkodási feladatait is. Az új rendszerre történő zökkenőmentes átállás, illetve felkészülés során számos hulladékgazdálkodási engedélyünk módosítását hajtottuk végre a minél szorosabb együttműködés reményében. Létesítményeink engedélyeit megreformáltuk.

Az országos hulladékgazdálkodási hatóság a koncesszori alvállalkozói nyilvántartásba veszi a hatályos szerződéssel - hulladékról szóló törvény szerinti engedély vagy nyilvántartásba vétel alapján hulladékgazdálkodási résztevékenységet végző gazdasági társaságnak a koncesszonnal, illetve koncessziós társasággal közvetlenül vagy egy vagy több másik koncesszori alvállalkozón keresztül, közvetetten az állami hulladékgazdálkodási közfeladat ellátásában történő közreműködés tárgyában kötött szerződése - rendelkező, állami hulladékgazdálkodási közfeladat ellátásában részt vevő koncesszori alvállalkozókat. Az alvállalkozó az állami hulladékgazdálkodási közfeladat ellátásában történő közreműködésre irányuló tevékenységének megkezdését megelőzően a szerződés megkötését követően haladéktalanul,

de legkésőbb 8 napon belül kérelmezi a hatóságnál a nyilvántartásba vételét. Társaságunk - az előzőekben részletezett - valamennyi szerződése tekintetében eleget tett a nyilvántartásba vételi kötelezettségnek.

50

2024 évben a Társaságunknál működő Integrált Minőség- és Környezetmenedzsmenti rendszer felügyeleti auditja sikeresen megtörtént az EN ISO 9001:2015 és EN ISO 14001:2005 nemzetközi szabványok alapján (hulladékgazdálkodási közszolgáltatás és egyéb engedélyhez kötött hulladékgazdálkodási tevékenységre vonatkozóan).

2024 októberében a Szabolcs-Szatmár-Bereg Vármegyei Kormányhivatal Környezetvédelmi, Természetvédelmi és Hulladékgazdálkodási Főosztálya ellenőrzés alá vonta a Társaságunk által 2024 évben végzett hulladékgazdálkodási közszolgáltatási résztevékenységét, melyet sikeresen abszolváltunk.

2024 novemberében az Népegészségügyi Osztály (volt ÁNTSZ) szakemberei hatósági ellenőrzés keretében felülvizsgálták a Regionális Hulladékkezelő Telep, valamint a nyíregyházi hulladékudvarok kémiai-, biológiai-, környezetvédelmi kockázatait. Az ellenőrzésről készült jegyzőkönyvek nem állapítanak meg eltérést.

Szabolcs-Szatmár-Bereg Vármegyei Kormányhivatal Környezetvédelmi, Természetvédelmi és Hulladékgazdálkodási Főosztálya évente egy alkalommal ellenőrzés keretében, a hatályos jogszabályok alapján megvizsgálja a Nyíregyházi, Kisvárdai és Nagyecsed Regionális Hulladékkezelő Telepek működését, annak környezetvédelmi, hulladékkezelési, nyilvántartási és adatszolgáltatási megfelelőségét. A tárgyévi ellenőrzés során a hatóság megállapította, hogy Társaságunk, mint környezethasználó, nem sértette meg a jogszabályban és a hatósági határozatban foglalt előírásokat és a tevékenység végzésével nem jelentünk kockázatot a környezetre.

2024 decemberében Szabolcs-Szatmár-Bereg Vármegyei Kormányhivatal Környezetvédelmi, Természetvédelmi és Hulladékgazdálkodási Főosztálya hatósági ellenőrzést végzett a Társaságunk által üzemeltett hulladékudvarokban a hulladékgazdálkodási közszolgáltatási résztevékenység és a nyitvatartás vonatkozásában. Az ellenőrzés során eltérést nem került feltárára.

Társaságunk 2024 decemberében elkészítette és a hatósághoz benyújtotta a Nyíregyháza 02354/5 hrsz. alatt üzemeltetett Nyíregyháza és Térsége Regionális Hulladékkezelő Központ depónia bővítésének környezeti hatásvizsgálati és egységes környezethasználati engedélyezési kérelmét. A hulladéklerakó 2011.01.01. óta üzemel, vegyes összetételű (jelentős szerves és szervesetlen anyagtartalommal egyaránt rendelkező), nem veszélyes hulladék lerakására szolgáló hulladéklerakóként (B3 kategória).

A tulajdonos Társulás 2009-ben a jelenlegi hulladéklerakó depóniával szomszédos területet is megvásárolta és egy helyrajzi szám alá vonta kifejezetten azzal a céllal, hogy az a jövőben a depónia bővítési területként funkcionáljon. Tekintettel az EU finanszírozásra a többlet kapacitás kiépítésére akkor nem volt lehetőség, de a Társulás könyveiben ez a terület azóta is mint „bővítési terület” van nyilvántartva.

A módosítás célja, hogy ugyenezen a hrsz-en belül a jelenleg üzemelő depónia felület bővítésre kerüljön egy új szigetelt depónia tálcával. Az új ütem az üzemelő depóniával megegyező

aljzatszigeteléssel kerül kialakításra oly módon, hogy a két depóniatér gyakorlatilag egybe épüljön, s egyetlen B3 típusú - 18 hektáros szigetelt aljzat-területű - hulladéklerakó depóniaként funkcionáljon.

51

A bővítés eredményeként az „eredeti” depónia szabad kapacitása nem változik: gyakorlatilag a betelő depónia kapacitás helyébe épül ki az új kapacitás: a jelenlegi depónia betöltését követően ezen újonnan kialakított depónia téren kerül elhelyezésre a kezelt hulladék.

A meglévő hulladéklerakó depónia bővítése nyugati irányban, kb. nettó 82.600 m<sup>2</sup> alapterülettel. A fejlesztendő depónia „összeépítéséhez” szükséges a meglévő depónia nyugati töltésének átalakítása is.

A bővítés alapsíkja és aljzatszigetelése megegyezik a meglévő depónia aljzatszigetelésével.

A kiépítendő hulladéklerakó depónia négy kazettával kerül kialakításra összesen 82.600 m<sup>2</sup>-es alapterülettel. A hulladékdepónia végleges magassága 25 m, így a teljes új depónia térfogata 1.567.000 m<sup>3</sup>.

**Összegezve: valamennyi jogszabályban előírt környezetvédelemmel (hulladékgazdálkodással, levegővédelemmel, földtani közeg és vízvédelemmel, természetvédelemmel, zajvédelemmel) kapcsolatos adatszolgáltatásnak, bevallásnak, engedélyeztetési eljárásnak és jelentésnek, valamint előírt kötelezésnek telephelyenként és tevékenységi körönként határidőben eleget tettünk, valamint az erre irányuló ellenőrzéseket sikeresen abszolváltuk.**