



NYÍREGYHÁZI SPORTCENTRUM NONPROFIT KFT.

2024. évi BESZÁMOLÓ

Nyíregyháza, 2025. április 22.

Kóhalmi Richárd
ügyvezető



Tartalomjegyzék

- **Egyszerűsített éves beszámoló Mérlege**
- **Egyszerűsített éves beszámoló Eredménykimutatása**
- **Független könyvvizsgálói jelentés**
- **Kiegészítő melléklet**
- **Közhasznúsági melléklet *(jogsabály szerinti)***
- **Közhasznúsági melléklet *(bővített)***

Statisztikai számjel: 21064467-9319-572-15

Cégjegyzék szám: 15-09-073719

Nyíregyházi Sportcentrum Nonprofit Kft.

Mérleg fordulónapja: 2024. december 31

Egyszerűsített éves beszámoló

"A" MÉRLEGE

Eszközök (aktívák)

adatok E Ft-ban

Sor-szám	A tétel megnevezése	Előző év	Előző év(ek) módosítás	Tárgyév
a	b	c	d	e
1.	A. Befektetett eszközök (2+3+4+5 sor)	563 470		533 322
2.	I. IMMATERIÁLIS JAVAK	897		225
3.	II. TÁRGYI ESZKÖZÖK	561 193		531 717
4.	III. BEFEKTETETT PÉNZÜGYI ESZKÖZÖK	1 380		1 380
5.	IV. HALASZTOTT ADÓKÖVETELÉS			
6.	B. Forgóeszközök (6-9 sorok)	810 805		582 630
7.	I. KÉSZLETEK	943		57
8.	II. KÖVETELÉSEK	13 357		11 494
9.	III. ÉRTÉKPAPIROK			
10.	IV. PÉNZESZKÖZÖK	796 505		571 079
11.	C. Aktív időbeli elhatárolások	21 577		19 862
12.	ESZKÖZÖK (AKTIVÁK) ÖSSZESEN (1+5+10 sor)	1 395 852		1 135 814

Források (passzívák)

12.	D. Saját tőke (13+15+16+17+18+19+20 sor)	169 751		196 225
13.	I. JEGYZETT TŐKE	3 000		3 000
14.	Ebből: visszavásárolt tulajdonosi részesedés névértéke			
15.	II. JEGYZETT DE MÉG BE NEM FIZETETT TŐKE (-)			
16.	III. TŐKETARTALÉK			
17.	IV. EREDMÉNYTARTALÉK	158 742		166 751
18.	V. LEKÖTÖTT TARTALÉK			
19.	VI. ÉRTÉKELÉSI TARTALÉK			
20.	VII. ADÓZOTT EREDMÉNY	8 009		26 474
21.	E. Céltartalékok			
22.	F. Kötelezettségek (23-25 sorok)	389 664		117 985
23.	I. HÁTRASOROLT KÖTELEZETTSÉGEK			
24.	II. HOSSZÚ LEJÁRATÚ KÖTELEZETTSÉGEK	400		400
25.	III. RÖVID LEJÁRATÚ KÖTELEZETTSÉGEK	389 264		117 585
26.	G. Passzív időbeli elhatározások	836 437		821 604
27.	FORRÁSOK (PASSZIVÁK) ÖSSZESEN (12+21+22+26 sor)	1 395 852		1 135 814

Nyíregyháza, 2025. február 28.

a vállalkozás vezetője
(képviselője)



Statisztikai számjel: 21064467-9319-572-15

Cégjegyzék szám: 15-09-073719

Nyíregyházi Sportcentrum Nonprofit Kft.

Mérleg fordulónapja: 2024. december 31

Egyszerűsített éves beszámoló
EREDMÉNYKIMUTATÁSA
(összköltség eljárással)

2024. évi

adatok E Ft-ban

Sorszám	A tétel megnevezése	Előző év	Előző év(ek) módosításai	Tárgyév
a	b	c	d	e
I.	Értékesítés nettó árbevétele	210 802		231 781
II.	Aktívált saját teljesítmények értéke			
III.	Egyéb bevételek	959 460		1 051 049
IV.	Anyagjellegű ráfordítások	489 945		498 009
V.	Személyi jellegű ráfordítások	547 192		626 978
VI.	Értékcsökkenési leírás	119 733		123 893
VII.	Egyéb ráfordítások	5 132		7 303
A.	ÜZEMI (ÜZLETI) TEVÉKENYSÉG EREDMÉNYE (I+II+III-IV-V-VI-VII)	8 260		26 647
VIII.	Pénzügyi műveletek bevételei	8		65
IX.	Pénzügyi műveletek ráfordításai	168		43
B.	PÉNZÜGYI MŰVELETEK EREDMÉNYE (VIII-IX)	-160		22
C.	ADÓZÁS ELŐTTI EREDMÉNY (±A±B)	8 100		26 669
X.	Adófizetési kötelezettség	91		195
X/1.	Halasztott adókülönbözlet			
D.	ADÓZOTT EREDMÉNY (±C-X+X/1)	8 009		26 474

Nyíregyháza, 2025. február 28.

a vállalkozás vezetője
(képviselője)



EREDMÉNYKIMUTATÁS

adatok e Ft-ban

Sor- szám	A tétel megnevezése	Előző év			Előző év(ek) helyesbítései			Tárgyév		
		Alaptev.	Váll.tev.	Összesen	Alaptev.	Váll.tev.	Összesen	Alaptev.	Váll.tev.	Összesen
a	b	c			d			e		
1	1. Értékesítés nettó árbevétele	139 816	70 986	210 802			0	166 420	65 361	231 781
2	2. Aktivált saját teljesítmények értéke	0	0	0			0	0	0	0
3	3. Egyéb bevételek	959 455	5	959 460			0	1 047 095	3 954	1 051 049
4	<i>ebből: alapítótól kapott befizetés</i>	263 172	0	263 172			0	352 575	0	352 575
5	<i>támogatások</i>	695 800	0	695 800			0	698 513	0	698 513
6	4. Pénzügyi műveletek bevételei	8	0	8			0	62	3	65
7	A. ÖSSZES BEVÉTEL (1.+2.+3.+4.)	1 099 279	70 991	1 170 270	0	0	0	1 213 577	69 318	1 282 895
8	5. Anyagjellegű ráfordítások	470 296	19 649	489 945			0	479 474	18 535	498 009
9	6. Személyi jellegű ráfordítások	543 042	4 150	547 192			0	622 173	4 805	626 978
10	<i>ebből: vezető tisztségviselők juttatásai</i>	22 491	768	23 259			0	20 806	684	21 490
11	7. Értécsökkenési leírás	119 494	239	119 733			0	123 654	239	123 893
12	8. Egyéb ráfordítások	5 061	71	5 132			0	7 224	79	7 303
13	9. Pénzügyi műveletek ráfordításai	168	0	168			0	43	0	43
14	B. ÖSSZES RÁFORDÍTÁS (5.+6.+7.+8.+9.)	1 138 061	24 109	1 162 170	0	0	0	1 232 568	23 658	1 256 226
15	<i>ebből: közhasznú tevékenység ráfordításai</i>	<i>1 138 061</i>	<i>0</i>	<i>1 138 061</i>			0	<i>1 232 568</i>	<i>0</i>	<i>1 232 568</i>
16	C. ADÓZÁS ELŐTTI EREDMÉNY (A.-B.)	-38 782	46 882	8 100	0	0	0	-18 991	45 660	26 669
17	10. Adófizetési kötelezettség	0	91	91			0	0	195	195
18	11. Halasztott adókülönbözet	0	0	0			0	0	0	0
19	D. TÁRGYÉVI EREDMÉNY (C.-10.+11)	-38 782	46 791	8 009	0	0	0	-18 991	45 465	26 474


0,05403

0,018832599

TÁJÉKOZTATÓ ADATOK

20	A. Központi költségvetési támogatás			0			0			0
21	B. Helyi önkormányzati költségvetési támogatás (nem normatív)	263 172	0	263 172			0	352 575	0	352 575
22	C. EU-támogatás			0			0			0
23	D. Normatív támogatás			0			0			0
24	E. SZJA 1% kiutalt összege			0			0			0
25	F. Közszolgáltatási bevétel			1 099 279			0	1 213 577		1 213 577
26	G. Adományok			0			0			0

Keltetés: Nyíregyháza, 2025. február 28.



a civil szervezet vezetője (képviselője)

FÜGGETLEN KÖNYVVIZSGÁLÓI JELENTÉS

A NYÍREGYHÁZI SPORTCENTRUM NONPROFIT KFT. tulajdonosának

Vélemény

Elvégeztem a Nyíregyházi Sportcentrum Nonprofit KFT. („a Társaság”) 2024. évi egyszerűsített éves beszámolójának könyvvizsgálatát, amely egyszerűsített éves beszámoló a 2024. december 31-i fordulónapra készített mérlegből – melyben az eszközök és források egyező végösszege 1.135.814 E Ft, az adózott eredmény 26.474 E Ft (nyereség) -, és az ugyanezen időponttal végződő üzleti évre vonatkozó eredménykimutatásból, valamint a számviteli politika jelentős elemeinek összefoglalását is tartalmazó kiegészítő mellékletből áll.

Véleményem szerint a mellékelt egyszerűsített éves beszámoló megbízható és valós képet ad a Társaság 2024. december 31-én fennálló vagyoni és pénzügyi helyzetéről, valamint az ezen időponttal végződő üzleti évre vonatkozó jövedelmi helyzetéről a Magyarországon hatályos, a számvitelről szóló 2000. évi C. törvénnyel összhangban (a továbbiakban: „számviteli törvény”).

A vélemény alapja

Könyvvizsgálatomat a Magyar Nemzeti Könyvvizsgálói Standardokkal összhangban és a könyvvizsgálatra vonatkozó – Magyarországon hatályos – törvények és egyéb jogszabályok alapján hajtottam végre. Ezen standardok értelmében fennálló felelősségem bővebb leírását jelentésem „A könyvvizsgáló egyszerűsített éves beszámoló könyvvizsgálatáért való felelőssége” szakasza tartalmazza.

Független vagyok a társaságtól a vonatkozó, Magyarországon hatályos jogszabályokban és a Magyar Könyvvizsgálói Kamara „A könyvvizsgálói hivatás magatartási (etikai) szabályairól és a fegyelmi eljárásról szóló szabályzata”-ban, valamint az ezekben nem rendezett kérdések tekintetében a Könyvvizsgálók Nemzetközi Etikai Standardok Testülete által kiadott „Nemzetközi etikai kódex kamarai tag könyvvizsgálóknak (a nemzetközi függetlenségi standardokkal egybefoglalva)” című kézikönyvében (az IESBA Kódex-ben) foglaltak szerint, és megfelelek az ugyanezen normákban szereplő további etikai előírásoknak is.

Meggyőződésem, hogy az általam megszerzett könyvvizsgálói bizonyíték elegendő és megfelelő alapot nyújt véleményemhez.

A vezetés és az irányítással megbízott személyek felelőssége az egyszerűsített éves beszámolóért

A vezetés felelős az egyszerűsített éves beszámoló a számviteli törvénnyel összhangban történő és a valós bemutatás követelményének megfelelő elkészítéséért, valamint az olyan belső kontrollért, amelyet a vezetés szükségesnek tart ahhoz, hogy lehetővé váljon az akár csalásból, akár hibából eredő lényeges hibás állítástól mentes egyszerűsített éves beszámoló elkészítése.

Az egyszerűsített éves beszámoló elkészítése során a vezetés felelős azért, hogy felmérje a Társaságnak a vállalkozás folytatására való képességét és az adott helyzetnek megfelelően közzé tegye a vállalkozás folytatásával kapcsolatos információkat, valamint a vezetés felel a vállalkozás folytatásának elvén alapuló egyszerűsített éves beszámoló összeállításáért. A vezetésnek a vállalkozás folytatásának elvéből kell kiindulnia, ha ennek az elvnek az érvényesülését eltérő rendelkezés nem akadályozza, illetve a vállalkozási tevékenység folytatásának ellentmondó tényező, körülmény nem áll fenn.

Az irányítással megbízott személyek felelősek a Társaság pénzügyi beszámolási folyamatának felügyeletéért.

A könyvvizsgáló egyszerűsített éves beszámoló könyvvizgálatáért való felelőssége

A könyvvizsgálat során célom kellő bizonyosságot szerezni arról, hogy az egyszerűsített éves beszámoló egésze nem tartalmaz akár csalásból, akár hibából eredő lényeges hibás állítást, valamint az, hogy ennek alapján a véleményemet tartalmazó független könyvvizsgálói jelentést adjak ki. A kellő bizonyosság magas fokú bizonyosság, de nem garancia arra, hogy a Magyar Nemzeti Könyvvizsgálati Standardokkal összhangban elvégzett könyvvizsgálat mindig feltárja az egyébként létező lényeges hibás állítást. A hibás állítások eredhetnek csalásból vagy hibából, és lényegesnek minősülnek, ha ésszerű lehet az a várakozás, hogy ezek önmagukban vagy együttesen befolyásolhatják a felhasználók adott egyszerűsített éves beszámoló alapján meghozott gazdasági döntéseit.

A Magyar Nemzeti Könyvvizsgálati Standardok szerinti könyvvizsgálat egésze során szakmai megítélést alkalmazok és szakmai szkepticizmust tartok fenn.

Továbbá:

- Azonosítom és felmérem az egyszerűsített éves beszámoló akár csalásból, akár hibából eredő lényeges hibás állításainak a kockázatait, kialakítom és végrehajtom az ezen kockázatok kezelésére alkalmas könyvvizsgálati eljárásokat, valamint elegendő és megfelelő könyvvizsgálati bizonyítékot szerzek a véleményem megalapozásához. A csalásból eredő lényeges hibás állítás fel nem tárásának a kockázata nagyobb, mint a hibából eredőé, mivel a csalás magában foglalhat összejátszást, hamisítást, szándékos kihagyásokat, téves nyilatkozatokat, vagy a belső kontroll felülírását.
- Megismerem a könyvvizsgálat szempontjából releváns belső kontrollt annak érdekében, hogy olyan könyvvizsgálati eljárásokat tervezek meg, amelyek az adott körülmények között megfelelőek, de nem azért, hogy a Társaság belső kontrolljának hatékonyságára vonatkozóan véleményt nyilvánítsak.
- Értékelem a vezetés által alkalmazott számviteli politika megfelelőségét és a vezetés által készített számviteli becslések és kapcsolódó közzétételek észszerűségét.
- Következtetést vonok le arról, hogy helyénvaló-e a vezetés részéről a vállalkozás folytatásának elvén alapuló egyszerűsített éves beszámoló összeállítása, valamint a megszerzett könyvvizsgálati bizonyíték alapján arról, hogy fennáll-e lényeges bizonytalanság olyan eseményekkel vagy feltételekkel kapcsolatban, amelyek jelentős kétséget vethetnek fel a Társaság vállalkozás folytatására való képességét illetően. Amennyiben azt a következtetést vonom le, hogy lényeges bizonytalanság áll fenn, független könyvvizsgálói jelentésemben fel kell hívnom a figyelmet az egyszerűsített éves beszámolóban lévő kapcsolódó közzétételekre, vagy ha a közzétételek e tekintetben nem megfelelőek, minősítenem kell véleményemet. Következtéseim a független könyvvizsgálói jelentésem dátumáig megszerzett könyvvizsgálati bizonyítékon alapulnak. Jövőbeli események vagy feltételek azonban okozhatják azt, hogy a Társaság nem tudja a vállalkozást folytatni.
- Értékelem az egyszerűsített éves beszámoló átfogó bemutatását, felépítését és tartalmát, beleértve a kiegészítő mellékletben tett közzétételeket, valamint értékelem azt is, hogy az egyszerűsített éves beszámolóban teljesül-e az alapul szolgáló ügyletek és események valós bemutatása.
- Az irányítással megbízott személyek tudomására hozom - egyéb kérdések mellett - a könyvvizsgálat tervezett hatókörét és ütemezését, a könyvvizsgálat jelentős megállapításait, beleértve a Társaság által alkalmazott belső kontrollnak a könyvvizsgálatom során általam azonosított jelentős hiányosságait is, ha voltak ilyenek.

Nyíregyháza, 2025. április 22.

SM GARANCIA Kft

Nyíregyháza

Támcsuné Salamon Magdolna

SM Garancia Könyvvizsgáló Kft.

4400 Nyíregyháza, Sóstói út 5. fsz.2.

Nyilvántartási szám: 000664

Támcsuné Salamon Magdolna

Támcsuné Salamon Magdolna

Nyilvántartási szám: 002049

Kamarai tag könyvvizsgáló

Adószám: 21064467-2-15
Cégbíróság: Nyíregyházi Törvényszék Cégbírósága
Cégjegyzék szám: 15-09-073719
Statisztikai számjel: 21064467-9319-572-15

NYÍREGYHÁZI SPORTCENTRUM NONPROFIT KFT

4400 Nyíregyháza, Géza utca 8-16.

Kiegészítő melléklet 2024 év



Fordulónap: 2024. december 31.
Beszámolási időszak: 2024. január 01. - 2024. december 31.

Nyíregyháza, 2025. február 28.




Kóhalmi Richárd
ügyvezető

Tartalomjegyzék

I. Általános információk a beszámolóhoz	4
I.1. A gazdálkodó bemutatása.....	4
I.2. Az üzleti évi gazdálkodás körülményei	5
I.3. A beszámoló közreműködői.....	5
I.4. A beszámoló nyilvánossága	5
II. A számviteli politika rövid ismertetése	6
III. Speciális jellegű kiegészítések	9
III. 1. Elemzések	9
III.1.1. Adatok változása	9
III.1.1.1. Mérleg adatok változása	9
III.1.1.2. Eredménykimutatás adatainak változása	9
III.1.2. A Társaság valós vagyoni, pénzügyi és jövedelmi helyzetének alakulása, elemzése.....	10
III.1.2.1. Vagyoni helyzet alakulásának elemzése	10
III.1.2.2. Pénzügyi helyzet alakulásának elemzése - Likviditás, fizetőképesség.....	11
III.1.2.3. Jövedelmi helyzet elemzése	12
III.2. Mérleghez kapcsolódó kiegészítések.....	13
III.2.1. Sajátos tételbesorolások.....	13
III.2.2. Előző évek módosítása.....	13
III.2.3. Összehasonlíthatóság	13
III.2.4. Valós értéken történő értékelés	13
III.2.5. A mérleg tagolása	13
III.2.6. Mérlegen kívüli tételek	14
III.2.7. Egyéb lényeges mérlegen kívüli tételek	14
III.2.8. Fordulónap utáni események	14
III.2.9. Eszközök	15
III.2.9.1. Befektetett eszközök	15
III.2.9.1.1. Immateriális javak.....	15
III.2.9.1.2. Tárgyi eszközök.....	16
III.2.9.1.3. Befektetett pénzügyi eszközök	17
III.2.9.2. Forgóeszközök	17
III.2.9.2.1. Készletek.....	17
III.2.9.2.2. Követelések.....	17
III.2.9.2.3. Értékpapírok.....	18
III.2.9.2.4. Pénzeszközök.....	18
III.2.9.3. Aktív időbeli elhatárolások	18
III.2.10. Források	19
III.2.10.1. Saját tőke.....	19
III.2.10.2. Céltartalékok	20
III.2.10.3. Kötelezettségek.....	20
III.2.10.4. Passzív időbeli elhatárolások	21
III.3. Eredménykimutatáshoz kapcsolódó kiegészítések.....	22
III.3.1. Össze nem hasonlítható adatok.....	22

III.3.2. Előző évek módosítása.....	22
III.3.3. Az eredménykimutatás tagolása	22
III.3.3.1. Értékesítés nettó árbevétele.....	22
III.3.3.2. Aktivált saját teljesítmények értéke	23
III.3.3.3. Egyéb bevételek	23
III.3.3.3.1. Támogatások bemutatása	23
III.3.3.4. Anyagijellegű ráfordítás.....	25
III.3.3.6. Értécsökkenési leírás.....	26
III.3.3.7. Egyéb ráfordítások	26
III.3.3.8. Pénzügyi műveletek eredménye	26
III.3.3.9. Adózás előtti eredmény.....	27
III.3.3.10. Adózott eredmény levezetése	27
III.3.4. Döntés az eredmény felhasználásáról	27
III.3.5. Lezárt határidős, opciós és swap ügyletek az eredményben.....	27
IV. Tájékoztató adatok	28
IV.1. Vezető tisztségviselők, kiemelt juttatások	28
IV.2. Könyvvizsgáló által felszámított díjak.....	28
IV.3. Bér- és létszámadatok	28
IV.4. Környezetvédelem	29
IV.5. A megbízható és valós összképhez szükséges további adatok.....	29
IV.6. További kiegészítések:	30
V. Üzleti évben végzett főbb tevékenységek	31
V.1. Alapcél szerinti tevékenységek.....	31
V.1.1. Sportigazgatóság	31
V.1.1.1. Utánpótlás nevelés	31
V.1.1.2. Szabadidősport	31
V.1.1.3. Paraspport.....	31
V.1.2. Üzemeltetési feladatok.....	31
V.1.2.1. Continental Aréna üzemeltetése.....	31
V.1.2.2. Városi Jégpálya üzemeltetése	31
V.1.2.3. István utca 17.sz. alatti ingatlan üzemeltetése	31
V.2. Vállalkozási tevékenységek.....	32
V.3. Alap- és vállalkozási tevékenység eredményének megoszlása az üzleti évben	32

I. Általános információk a beszámolóhoz

I.1. A gazdálkodó bemutatása

Társaság neve:	Nyíregyházi Sportcentrum Nonprofit Korlátolt Felelősségű Társaság 3/2014. (XII. 18.) GT/NYÍRSULI Kft. számú Polgármesteri határozat alapján
Működési forma:	Nonprofit Korlátolt Felelősségű Társaság
Tevékenység kezdete:	2001. április 23.
Tulajdonos:	Nyíregyháza Megyei Jogú Város Önkormányzata 4400 Nyíregyháza, Kossuth tér 1. Tulajdoni hányad: 100%
A Társaság székhelye:	4400 Nyíregyháza, Géza utca 8-16.
A Társaság telephelye:	4400 Nyíregyháza, István utca 7. 4400 Nyíregyháza, István utca 17.
A Társaság jegyzett tőkéjének összege:	3.000.000,- Ft.
A Társaság cégjegyzék száma:	15-09-0737719
A Társaság adószáma:	21064467-2-15
Számlavezető pénzüintézet:	OTP Bank Nyrt. 11744003-20613374-00000000
Képviselőre jogosult:	6/2018. (V.31) GT/Nyíregyházi Sportcentrum Nonprofit Kft. számú Polgármesteri határozat alapján, 2018. június 01. napjától visszahívásig: Kőhalmi Richárd Lakcíme: 4400 Nyíregyháza, Makay István utca 10/B.
A Társaság főtevékenységi köre:	9319 TEÁOR: Egyéb sporttevékenység
A Társaság közhasznúsági fokozata:	közhasznú
A Társaság honlapjának címe:	www.nyiregyhazisc.hu

A Tulajdonos a Társaság Alapító okiratában meghatározta a Nyíregyházi Sportcentrum Nonprofit Kft. célját és feladatait.

Az Alapítói okirat alapján a Társaságot harmadik személyekkel szemben, valamint bíróságok és más hatóságok előtt a Társaság mindenkori ügyvezetője képviseli.

A tevékenységhez szükséges alapanyagokat, eszközöket, szolgáltatásokat a belföldi piacról szerzi be.

A beszámolási időszakban olyan jelentős szervezeti változás nem ment végbe, amely kihatással lett volna a stratégiára, vagy a számviteli politikára.

A Nyíregyházi Sportcentrum Nonprofit Kft. a beszámolási időszakban rendszeres gazdasági tevékenységet székhelyén és telephelyén kívül nem folytatott, illetőleg fióktelepe nincs.

A Társaság a Nyíregyházi Éltsport Nonprofit Kft-ben 46%-os üzletrésszel rendelkezik.

I.2. Az üzleti évi gazdálkodás körülményei

A mérlegkészítés időpontjáig a vállalkozás folytatásának ellentmondó tényező, körülmény nem állt fenn, a gazdálkodás normál piaci körülmények között zajlott.

Jelen beszámoló a 2024. január 01. - 2024. december 31. időszakot öleli fel, a mérleg fordulónapja 2024. december 31.

I.3. A beszámoló közreműködői

- **A beszámoló elkészítéséért felelős személy**

A beszámoló elkészítésével, a számviteli feladatok irányításával megbízott személy mérlegképes könyvelői képesítéssel bír, a nyilvántartásba vételt végző szervezet által vezetett könyvviteli szolgáltatást végzők nyilvántartásában szerepel, a tevékenység ellátására jogosító engedéllyel (igazolvánnyal) rendelkezik.

Név: Kaibás Mariann

Lakcím: 4551 Nyíregyháza, Tiszafa utca 7.

Regisztrációs száma: MK 185737

- **A beszámoló aláírója**

A Nyíregyházi Sportcentrum Nonprofit Kft. számviteli beszámolóját (a mérleget, az eredménykimutatást és a kiegészítő mellékletet) a hely és a kelet feltüntetésével a Társaság képviselőjére jogosult személy köteles aláírni:

Név: Kőhalmi Richárd

Lakcím: 4400 Nyíregyháza, Makay István utca 10/B.

- **Könyvvizsgálat**

A gazdálkodási formához előírt, vagy más jogszabályi kötelezettség alapján a tárgyévi beszámoló szabályszerűségét, megbízhatóságát és valódiságát könyvvizsgáló ellenőrizte.

A Társaság könyvvizsgálója az SM Garancia Könyvvizsgáló Kft. (Cg.:15-09-064191), a könyvvizsgálatért személyében felelős kamarai tag könyvvizsgáló:

Név: Támcsuné Salamon Magdolna

Lakcím: 4400 Nyíregyháza, Mátyás utca 6.

Kamarai tagsági száma: 002049

I.4. A beszámoló nyilvánossága

A számviteli beszámoló és az ahhoz kapcsolódó kiegészítő információk, jelentések a jogszabályok által előírt nyilvánosságon túl a Nyíregyházi Sportcentrum Nonprofit Kft. munkavállalói, alkalmazottai és tagjai számára a székhelyen és az interneten a Társaság internetes honlapján is megtekinthetők.

A székhely pontos címe: *4400 Nyíregyháza, Géza utca 8-16.*

A társaság internetes honlapjának címe: www.nyiregyhazisc.hu

II. A számviteli politika rövid ismertetése

A Társaság számviteli politikájának alapvető célkitűzése a reális eredmény minél megbízhatóbb kimutatása, illetve ennek számviteli alátámasztása.

A Társaság a könyveit, a nyilvántartásait a módosításokkal hatályos, számvitelről szóló 2000. évi C. törvényben és a Magyarországon általánosan elfogadott elveknek megfelelően vezeti. A számviteli törvényben megfogalmazott alapelvektől sem a könyvvezetés, sem a beszámoló készítés során nem tért el. A számviteli információs rendszer kialakítása és működtetése, a beszámoló összeállítása az erre kijelölt belső szerv feladata.

A tárgyévben a Nyíregyházi Sportcentrum Nonprofit Kft. számviteli politikájában olyan változás nem történt, amely a valós és megbízható kép megítélését érdemben befolyásolta volna.

A Társaság könyvvezetésének módja **kettős könyvelés** az általános szabályok szerint. A könyvek vezetése magyar forintban történik, a beszámolóban az adatok eltérő jelölés hiányában, ezer forintban kerülnek feltüntetésre. A könyvelés alapján az előző évekhez hasonlóan a Társaság **egyszerűsített éves beszámolót** készít. A beszámolóhoz kapcsolódó eredménykimutatás **összköltség eljárással** készül. A mérleg előírt tagolása az „A” változat szerint készült.

A mérleg fordulónapja **2024. december 31.**, az éves beszámoló mérlegkészítés időpontja **2025. február 28.** Az elkészített beszámoló a teljesség elvének megfelelően tartalmazza a fordulónap és a mérlegkészítés időpontja közötti azon gazdasági eseményeket is, amelyek kapcsolódnak a 2024. december 31-ei mérlegben kimutatott eszközökhöz, illetve forrásokhoz, hatásuk van az eredmény alakulására.

A magyar számviteli szabályok szerint jelen számviteli beszámoló csak magyar nyelven került összeállításra. Ezen előírás alapján a magyar és az arról fordított idegen nyelvű szöveg eltérő értelmezése esetén a magyar nyelvű szöveg az irányadó.

A Nyíregyházi Sportcentrum Nonprofit Kft. üzleti jelentés készítésére nem kötelezett.

▪ **Időbeli elhatárolások**

A teljesség elvének megfelelően azok a tételek, melyek a 2024. évet érintik, a mérleg fordulónapja előtt még nem történtek meg, de a beszámoló készítésének időpontja előtt ismertté váltak aktív, illetve passzív időbeli elhatárolásként kerülnek könyvelésre.

▪ **Eszközök értékelése**

A Társaság a befektetett eszközöket és a forgóeszközöket beszerzési áron értékeli és tartja nyilván.

A beszerzési költség a *Számvitelről szóló, 2000. évi C. tv. 51. §*-ban leírtakat tartalmazza.

A jogszabálynak megfelelően a mérlegben, a valutapénztárban lévő valutakészlet, a devizaszámlán lévő deviza, továbbá a külföldi pénzürtékre szóló minden követelés, befektetett pénzügyi eszköz, értékpapír, illetve kötelezettség az üzleti év mérleg fordulónapjára vonatkozó MNB által közzétett devizaárfolyamon a beszámoló devizanemére átszámított értéken kerül bemutatásra.

▪ **Felújítás, karbantartás**

A Társaság az eszközök karbantartásával, felújításával kapcsolatos költségeket, amennyiben azok nem eredményezik az eszköz értékének növekedését, költségként számolja el.

▪ **Eszközök értékcsökkenése**

Az évenként elszámolandó értékcsökkenés megtervezése - az egyedi eszköz várható használata, ebből adódó élettartama, fizikai és erkölcsi avulása, az egyéb körülmények és a tervezett maradványérték figyelembevételével - általában az eszköz bekerülési (bruttó) értékének arányában történik. Az értékcsökkenési leírás elszámolása időarányosan (lineáris leírási módszerrel) történik.

Terv szerinti értékcsökkenésként számolja el a befektetett eszközök fenti módon kiszámított értékcsökkenését évente.

** A 200 e Ft alatti egyedi beszerzési értékű tárgyi eszközök esetében azok használatba vételekor egy összegben számolja el a terv szerinti értékcsökkenést.*

** Terven felüli értékcsökkenési leírásként kerül elszámolásra a befektetett eszközök értékének lecsökkenése azok megrongálódása, megsemmisülése esetén, illetve, ha használati értékük a Társaság tevékenységének megváltozása miatt megszűnik.*

** 2024. évben a Társaság terven felüli értékcsökkenést 3.984 e Ft-ban számolt el.*

▪ **Visszaírások alkalmazása**

A terven felüli értékcsökkenési leírás és az elszámolt értékvesztések visszaírása az általános szabályok szerint történik.

▪ **Eszközök értékvesztése**

Az értékvesztést a Társaság a Számvitelről szóló, 2000. évi C. tv. 54, 55, 56. §-ai alapján számolja el. Értékvesztés elszámolására - az előző üzleti évhez hasonlóan - akkor kerül sor, ha a könyv szerinti értékhez képest az egyes tételek esetében a veszteség-jellegű különbözet tartós és jelentős. Jelentősnek minősül a 100 e Ft-ot, vagy az ennek megfelelő devizaösszeget meghaladó különbözet.

▪ **Eszközök érték helyesbítése**

Érték helyesbítést a Társaság a Számvitelről szóló, 2000. évi C. tv. 59. § szerint számol el. 2024. évben a Társaság érték helyesbítést nem alkalmazott.

▪ **Valós értéken történő értékelés**

A Nyíregyházi Sportcentrum Nonprofit Kft. a valós értéken történő értékelés lehetőségével nem kíván élni, így a mérlegben sem értékelési különbözet, sem valós értékelés értékelési tartaléka nem szerepel, az eredménykimutatás értékelési különbözetet nem tartalmaz.

▪ **Alapítás-átszervezés költségei**

Az alapítás-átszervezés költségei aktiválásra kerülnek az immateriális javak között.

▪ **Céltartalék-képzés szabályai**

A Társaság garanciális és egyéb kötelezettségekre, várható jövőbeni költségekre céltartalékot nem képez, mert azok nem jelentősek.

▪ **Ki nem emelt tételek értékelése**

Az előzőekben ki nem emelt mérlegtételek az általános szabályok szerint kerültek értékelésre, az értékelésben a jogszabályi változásokon túl módosítás nem történt.

▪ **Leltározási szabályok**

Az eszközök és források leltározása az eszközök és források leltárkészítési szabályzata szerint, az általános szabályoknak megfelelően történik, a leltározás szabályai az előző üzleti évhez képest nem változtak.

▪ **Pénzkezelési szabályok**

A pénzkezelés a számviteli politika részeként kialakított pénzkezelési szabályzatban előírt szabályok szerint történik, a pénzkezelés szabályai az előző üzleti évhez képest nem változtak.

▪ **Önköltségszámítás szabályai**

Nagyságrendi mentesítés alapján a Társaság az önköltségszámítás rendjét nem szabályozta. Az önköltség meghatározása az általános szabályok szerint, utókalkulációval történik.

▪ **Sajátos tevékenységgel kapcsolatos további információk**

A Nyíregyházi Sportcentrum Nonprofit Kft. tevékenysége alapján más jogszabály által további, a sajátos tevékenységgel kapcsolatos információk közzlésére nem kötelezett.

III. Speciális jellegű kiegészítések

III. 1. Elemzések

III.1.1. Adatok változása

III.1.1.1. Mérleg adatok változása

Az alábbi táblázat a mérlegadatok változását mutatja be a mérleg szerkezetének megfelelően:

adatok e Ft-ban

Mérlegtételek	Előző év	Tárgyév	Abszolút változás
A. Befektetett eszközök	563 470	533 322	-30 148
I. IMMATERIÁLIS JAVAK	897	225	-672
II. TÁRGYI ESZKÖZÖK	561 193	531 717	-29 476
III. BEFEKTETETT PÉNZÜGYI ESZKÖZÖK	1 380	1 380	0
IV. HALASZTOTT ADÓKÖVETELÉS	0	0	0
B. Forgóeszközök	810 805	582 630	-228 175
I. KÉSZLETEK	943	57	-886
II. KÖVETELÉSEK	13 357	11 494	-1 863
III. ÉRTÉKPAPIROK	0	0	0
IV. PÉNZESZKÖZÖK	796 505	571 079	-225 426
C. Aktív időbeli elhatárolások	21 577	19 862	-1 715
ESZKÖZÖK (AKTIVÁK) ÖSSZESEN	1 395 852	1 135 814	-260 038
D. Saját tőke	169 751	196 225	26 474
I. JEGYZETT TŐKE	3 000	3 000	0
II. JEGYZETT DE MÉG BE NEM FIZETETT TŐKE (-)	0	0	0
III. TŐKETARTALÉK	0	0	0
IV. EREDMÉNYTARTALÉK	158 742	166 751	8 009
V. LEKÖTÖTT TARTALÉK	0	0	0
VI. ÉRTÉKELÉSI TARTALÉK	0	0	0
VII. ADÓZOTT EREDMÉNY	8 009	26 474	18 465
E. Céltartalékok			0
F. Kötelezettségek	389 664	117 985	-271 679
I. HÁTRASOROLT KÖTELEZETTSÉGEK	0	0	0
II. HOSSZÚ LEJÁRATÚ KÖTELEZETTSÉGEK	400	400	0
III. RÖVID LEJÁRATÚ KÖTELEZETTSÉGEK	389 264	117 585	-271 679
G. Passzív időbeli elhatározások	836 437	821 604	-14 833
FORRÁSOK (PASSZIVÁK) ÖSSZESEN	1 395 852	1 135 814	-260 038

III.1.1.2. Eredménykimutatás adatainak változása

Az táblázat az eredménykimutatás adatainak változását mutatja be az eredménykimutatás szerkezetének megfelelően:

adatok e Ft-ban

MEGNEVEZÉS	Előző év	Tárgyév	Abszolút változás
Értékesítés nettó árbevétele	210 802	231 781	20 979
Aktívált saját teljesítmények értéke	0	0	0
Egyéb bevételek	959 460	1 051 049	91 589
Anyagjellegű ráfordítások	489 945	498 009	8 064
Személyi jellegű ráfordítások	547 192	626 978	79 786
Értékcsökkenési leírás	119 733	123 893	4 160
Egyéb ráfordítások	5 132	7 303	2 171
ÜZEMI (ÜZLETI) TEVÉKENYSÉG EREDMÉNYE	8 260	26 647	18 387
Pénzügyi műveletek bevételei	8	65	57
Pénzügyi műveletek ráfordításai	168	43	-125
PÉNZÜGYI MŰVELETEK EREDMÉNYE	-160	22	182
ADÓZÁS ELŐTTI EREDMÉNY	8 100	26 669	18 569
Adófizetési kötelezettség	91	195	104
Halasztott adókülönbözet	0	0	0
ADÓZOTT EREDMÉNY	8 009	26 474	18 465

III.1.2. A Társaság valós vagyoni, pénzügyi és jövedelmi helyzetének alakulása, elemzése

III.1.2.1. Vagyoni helyzet alakulásának elemzése

A vagyoni helyzet vizsgálata a mérlegben kimutatott eszközök és források egyes tételeinek nagyságát, egymáshoz mért viszonyát fejezi ki, értékelve az így kialakított mutatószámok változását, rámutatva a vagyoni, illetve tőkestruktúra, az eszközök és azok forrásainak alakulásán keresztül a gazdálkodás milyenségére, színvonalára. A vagyoni helyzet alakulásának értékelésére a következőkben bemutatott, leggyakrabban alkalmazott tőkeszerkezeti mutatók a leginkább alkalmasak.

- Vagyoni helyzet mutatói**

Mutató megnevezése	Mutató számítása	Előző év	Tárgyév	Előző év	Tárgyév	Változás
Tartósan befektett eszközök aránya	<u>Befektetett eszközök</u> Eszközök összesen	<u>563 470</u> 1 395 852	<u>533 322</u> 1 135 814	40,37%	46,96%	116,32%
Forgóeszközök aránya	<u>Forgóeszközök</u> Eszközök összesen	<u>810 805</u> 1 395 852	<u>582 630</u> 1 135 814	58,09%	51,30%	88,31%
Befektetett eszközök fedezettsége	<u>Saját tőke</u> Befektetett eszközök	<u>169 751</u> 563 470	<u>196 225</u> 533 322	30,13%	36,79%	122,13%
Tárgyi eszközök fedezettsége	<u>Saját tőke</u> Tárgyi eszközök	<u>169 751</u> 561 193	<u>196 225</u> 531 717	30,25%	36,90%	122,00%
Tőkeerősség (Saját tőke arány)	<u>Saját tőke</u> Források összesen	<u>169 751</u> 1 395 852	<u>196 225</u> 1 135 814	12,16%	17,28%	142,06%
Rövid lejáratú kötelezettségek aránya	<u>Rövid lejáratú köt.</u> Források összesen	<u>389 264</u> 1 395 852	<u>117 585</u> 1 135 814	27,89%	10,35%	37,12%
Hosszú lejáratú kötelezettségek aránya	<u>Hosszú lejáratú köt.</u> Források összesen	<u>400</u> 1 395 852	<u>400</u> 1 135 814	0,03%	0,04%	122,89%
Kötelezettségek aránya	<u>Kötelezettségek</u> Források összesen	<u>389 664</u> 1 395 852	<u>117 985</u> 1 135 814	27,92%	10,39%	37,21%

A Tartósan befektetett eszközök aránya a tárgyévben 46,96%.

A Forgóeszközök aránya az előző üzleti évhez képest 11,69%-kal csökkent.

A Befektetett eszközök záró állományát a saját tőke az előző évben 30,13%-ban, a tárgyévben 36,79%-ban fedezte, a tárgyi eszközök esetében 36,9%-os saját tőke általi fedezettségről beszélhetünk.

A Társaság tőkeerősségi mutatója a 2024-es üzleti év záró adatai alapján 17,28%.

A Kötelezettségek aránya mutató a rendelkezésre álló forrásokon belül az idegen források arányainak alakulását jelzi. 2024-ben a mutató értéke 10,39%.

Vagyoni helyzet hatékonysága

Mutató megnevezése	Mutató számítása	Előző év	Tárgyév	Előző év	Tárgyév	Változás
Eszközök fordulatszáma	<u>Nettó árbevétel</u> Eszközök összesen	<u>210 802</u> 1 395 852	<u>231 781</u> 1 135 814	0,15	0,20	135,12%
Tárgyi eszközök fordulatszáma	<u>Nettó árbevétel</u> Tárgyi eszközök	<u>210 802</u> 561 193	<u>231 781</u> 531 717	0,38	0,44	116,05%
Készletek fordulatszáma	<u>Nettó árbevétel</u> Átlagos készletek	<u>210 802</u> 472	<u>231 781</u> 500	447,09	463,56	103,68%
Saját tőke fordulatszáma	<u>Nettó árbevétel</u> Saját tőke	<u>210 802</u> 169 751	<u>231 781</u> 196 225	1,24	1,18	95,12%

III.1.2.2. Pénzügyi helyzet alakulásának elemzése - Likviditás, fizetőképesség

A pénzügyi helyzet alakulásának átfogó elemzésére alapvetően a likviditási mutatók és az adósságállományra vonatkozó mutatók alkalmazhatók.

- Likviditási helyzet elemzése**

A likvid (azaz egy éven belül pénzzé tehető) eszközöknek és a rövid lejáratú (egy éven belül esedékké váló) kötelezettségeknek az összehasonlítását jelenti, több fokozatban számítható. Az alábbi táblázat szerinti mutatóértékek alapján elmondható, hogy a Társaság likviditása jó, mivel azok jóval meghaladják az elvárt 1-es határértéket.

Mutató megnevezése	Mutató számítása	Előző év	Tárgyév	Előző év	Tárgyév	Változás
Likviditási mutató I. (Current ratio)	<u>Forgóeszközök</u>	810 805	582 630	2,08	4,95	2,38
	Rövid lejáratú kötelezettségek	389 264	117 585			
Likviditási mutató II. (Quick ratio -gyors ráta)	<u>Forgóeszközök-Készletek</u>	809 862	582 573	2,08	4,95	2,38
	Rövid lejáratú kötelezettségek	389 264	117 585			
Likviditási mutató III.	<u>Pénzeszk.+értékpapírok</u>	796 505	571 079	2,05	4,86	2,37
	Rövid lejáratú kötelezettségek	389 264	117 585			
Likviditási mutató IV.	<u>Pénzeszközök</u>	796 505	571 079	2,05	4,86	2,37
	Rövid lejáratú kötelezettségek	389 264	117 585			

- Pénzügyi struktúra mutatói**

A Hitelfedezettségi mutató információt ad arról, hogy az egy éven belül várhatóan befolyó pénzeszegek milyen mértékben nyújtanak fedezetet az egy éven belül esedékes tartozásokra. Fordulónapon a követelések állománya 9,78%-ban fedezte a rövid lejáratú kötelezettségeinket.

Eladósodottsági mutatónk alapján eszközállományunk tárgyévben 10,39%-ban volt megterhelve kötelezettségvállalással.

Mutató megnevezése	Mutató számítása	Előző év	Tárgyév	Előző év	Tárgyév	Változás
Hitelfedezettségi mutató	<u>Követelések</u>	13 357	11 494	3,43%	9,78%	284,88%
	Rövid lejáratú kötelezettségek	389 264	117 585			
Eladósodottság foka	<u>Kötelezettségek</u>	389 664	117 985	27,92%	10,39%	37,21%
	Eszközök összesen	1 395 852	1 135 814			
Dinamikus likviditás	<u>Üzemi tev. eredménye</u>	8 260	26 647	2,12%	22,66%	1067,97%
	Rövid lejáratú kötelezettségek	389 264	117 585			
Vevő / Szállítói állomány aránya	<u>Vevők</u>	12 164	10 959	32,77%	146,45%	446,87%
	Szállítók	37 116	7 483			
Vevők átfutási ideje	<u>Átlagos vevő állomány</u>	6 082	11 562	1053,09%	1820,66%	172,89%
	Nettó árbevétel	210 802	231 781			
Szállítók átfutási ideje	<u>Átlagos szállítói állomány</u>	18 558	22 300	1382,54%	1634,37%	118,22%
	Anyagjellegű ráfordítások	489 945	498 009			

III.1.2.3. Jövedelmi helyzet elemzése

A Társaság jövedelmi helyzetének elemzésekor a mérleg adatai mellett elsősorban az eredménykimutatás adataira is szükség van. A jövedelmezőséget az egyes eredménykategóriák fejezik ki. A jövedelmezőség elemzésekor az eredmény-kimutatásban szereplő egyes eredménykategóriák valamilyen vetítési alaphoz történő viszonyítását jelenti.

Összességében elmondhatjuk, hogy a Társaság jövedelmezőségi mutatói az előző üzleti évhez képest növekedést mutatnak.

Az Árbevétel arányos jövedelmezőségi mutatónk értéke 11,42%.

Az Eszközarányos jövedelmezőségi mutatónk tárgyévi értéke 5,01%.

A Tőkearányos adózott eredmény (ROE) mutató a lehetséges maximális tőkegyarapodáshoz ad információt, a mutató értéke 2024-ben 13,49%.

Mutató megnevezése	Mutató számítása	Előző év	Tárgyév	Előző év	Tárgyév	Változás
Árbevétel arányos jövedelmezőség	<u>Adózott eredmény</u> Nettó árbevétel	<u>8 009</u> 210 802	<u>26 474</u> 231 781	3,80%	11,42%	300,63%
Eszközarányos jövedelmezőség (ROA)	<u>Üzemi (üzleti) eredmény</u> Im.javak+Tárgyi eszk.+Készlet	<u>8 260</u> 563 033	<u>26 647</u> 531 999	1,47%	5,01%	341,42%
Tőkearányos adózott eredmény (ROE)	<u>Adózott eredmény</u> Saját tőke	<u>8 009</u> 169 751	<u>26 474</u> 196 225	4,72%	13,49%	285,96%

III.2. Mérleghez kapcsolódó kiegészítések

III.2.1. Sajátos tételbesorolások

A mérlegben olyan tétel nem szerepel, amely több sorban is elhelyezhető lenne, és sajátos besorolása bemutatást kívánna.

III.2.2. Előző évek módosítása

A korábbi (lezárt) évekhez kapcsolódóan a tárgyévben ellenőrzés, önellenőrzés hibát nem tárt fel, a mérleg korábbi időszakra vonatkozó korrekciókat nem tartalmaz. A mérlegben olyan tétel nem szerepel, amely több sorban is elhelyezhető lenne, és sajátos besorolása bemutatást kívánna.

III.2.3. Összehasonlíthatóság

- **Össze nem hasonlítható adatok:** A Nyíregyházi Sportcentrum Nonprofit Kft. mérlegében az adatok - a jogszabályi változások miatti átrendezéseken túl - összehasonlíthatók az előző üzleti év megfelelő adatával.
- **Tétel átsorolások:** A mérlegben az előző üzleti évhez képest - a jogszabályi változások miatti átrendezéseken túl - az egyes eszközök és kötelezettségek minősítése saját hatáskörben meghozott számvitel-politikai döntésekből kifolyólag nem változott.
- **Értékelési elvek változása:** Az előző üzleti év mérlegkészítésénél alkalmazott értékelési elvek - a jogszabályi előírások változásain túl - nem változtak.

III.2.4. Valós értéken történő értékelés

Társaságunk pénzügyi instrumentumait sem az előző évben, sem a tárgyévben valós értéken történő értékelés címen nem értékelték át.

III.2.5. A mérleg tagolása

A tárgyévi beszámolóban az előírt sémán túl új mérlegtételek nem szerepelnek. A mérleg tételei tovább tagolásának lehetőségével a Társaság a tárgyidőszakban nem élt.

• Eszközök összetételének alakulása

Megnevezés	Előző év		Tárgyév		Változás (%)
	Összeg (E Ft)	Résarány (%)	Összeg (E Ft)	Résarány (%)	
Befektetett eszközök	563 470	40,37	533 322	46,96	94,65
Immateriális javak	897	0,06	225	0,02	25,08
Tárgyi eszközök	561 193	40,20	531 717	46,81	94,75
Befektetett pénzügyi eszközök	1 380	0,10	1 380	0,12	100,00
Halasztott adsókövetelés					
Forgóeszközök	810 805	58,09	582 630	51,30	71,86
Készletek	943	0,07	57	0,01	6,04
Követelések	13 357	0,96	11 494	1,01	86,05
Értékpapírok					
Pénzeszközök	796 505	57,06	571 079	50,28	71,70
Aktív időbeli elhatárolások	21 577	1,55	19 862	1,75	92,05
ESZKÖZÖK (AKTIVÁK) ÖSSZESEN	1 395 852	100,00	1 135 814	100,00	81,37

A Társaság eszközeinek értéke a 2023-as üzleti évhez képest 18,63%-os mértékű csökkenést mutat.

• **Források összetételének alakulása**

Megnevezés	Előző év		Tárgyév		Változás (%)
	Összeg (E Ft)	Részarány (%)	Összeg (E Ft)	Részarány (%)	
Saját tőke	169 751	12,16	196 225	17,28	115,60
Jegyzett tőke	3 000	0,21	3 000	0,26	100,00
Jegyzett de még be nem fizetett tőke (-)					
Tőketartalék					
Eredménytartalék	158 742	11,37	166 751	14,68	105,05
Lekötött tartalék					
Értékelési tartalék					
Adózott eredmény	8 009	0,57	26 474	2,33	330,55
Céltartalékok					
Kötelezettségek	389 664	27,92	117 985	10,39	30,28
Hátrasorolt kötelezettség					
Hosszú lejáratú kötelezettségek	400	0,03	400	0,04	100,00
Rövid lejáratú kötelezettségek	389 264	27,89	117 585	10,35	30,21
Passzív időbeli elhatározások	836 437	59,92	821 604	72,34	98,23
FORRÁSOK(PASSZIVÁK)ÖSSZESEN	1 395 852	100,00	1 135 814	100,00	81,37

A források értéke a 2023-as évhez képest összességében 260.038 e Ft-tal, azaz 18,63%-kal csökkent. A Társaság saját tőkéje évről évre folyamatosan gyarapszik a mérleg szerinti eredménnyel, melyben az eredményes gazdálkodáson túl lényeges szerepe van a fejlesztési célú támogatásoknak is.

III.2.6. Mérlegen kívüli tételek

- **Nyitott határidős, opciós és swap ügyletek:** A gazdálkodónak a mérlegben nem látszó, a mérleg fordulónapjáig le nem zárt ügyletek miatti függő, vagy biztos (jövőbeni) kötelezettsége nincs.
- **Nem látszó jövőbeni fizetési kötelezettségek:** Olyan, a mérlegben meg nem jelenő pénzügyi kötelezettség, amely a pénzügyi helyzet értékelése szempontjából jelentőséggel bír, a fordulónapon nem volt.

III.2.7. Egyéb lényeges mérlegen kívüli tételek

A Nyíregyházi Sportcentrum Nonprofit Kft. pénzügyi helyzetének megítéléséhez szükséges, lényeges kockázatot vagy előnyt jelentő - mérlegen kívüli vagy a mérlegben nem szereplő további, a számviteli törvény által külön bemutatni nem rendelt, de bemutatást kívánó - tételek és megállapodások nincsenek.

III.2.8. Fordulónap utáni események

A fordulónap utáni eseményeknek és ezek beszámolóban bemutatott vagyoni-, pénzügyi- és jövedelmezőségi helyzetre gyakorolt hatásainak a felmérése és értékelése a vezetés feladata és felelőssége. A Társaság felmérte és értékelte a mérleg fordulónapját követően a jelen beszámoló készítésének időpontjáig az elmúlt években jelentkező járványügyi, illetve a szomszédos országban zajló háborús helyzetet, ezek Társaságra gyakorolt hatását. Megállapításra került, hogy ezen események, illetve az ebből adódó energiaválság és az ezzel összefüggésben meghozott kormányzati és egyéb intézkedések nincsenek olyan jelentős vagy számottevően negatív hatással a Társaság rövid távú pénzügyi- és likviditási helyzetére, az eszközök mérlegben bemutatott értékelésére, valamint a

Társaság ezen időszakon belüli üzleti működésére, amely lényegesen befolyásolná, vagy lényegesen bizonytalanná tenné a Társaságnak a vállalkozás folytatására vonatkozó képességét, illetve annak a mérlegkészítés időpontjában való megítélését ugyanezen időszak tekintetében.

III.2.9. Eszközök

III.2.9.1. Befektetett eszközök

Megnevezés	Előző év		Tárgyév		Változás (%)
	Összeg (E Ft)	Részarány (%)	Összeg (E Ft)	Részarány (%)	
Immateriális javak	897	0,16	225	0,04	25,08
Alapítás átszervezés aktivált értéke					
Kísérleti fejlesztés aktivált értéke					
Vagyoni értékű jogok					
Szellemi termékek	897	0,16	225	0,04	25,08
Üzleti vagy cégérték					
Immateriális javakra adott előlegek					
Immateriális javak érték helyesbítése					
Tárgyi eszközök	561 193	99,60	531 717	99,70	94,75
Ingatlanok és a kapcs. vagyoni értékű jogok	286 514	50,85	255 855	47,97	89,30
Műszaki berendezések, gépek, járművek					
Egyéb berendezések, felszerelések, járművek	267 130	47,41	268 313	50,31	100,44
Tenyészállatok					
Beruházások, felújítások	7 549	1,34	7 549	1,42	100,00
Beruházásokra adott előleg					
Tárgyi eszközök érték helyesbítése					
Befektetett pénzügyi eszközök	1 380	0,24	1 380	0,26	100,00
Tartós részesedés kapcsolt vállalkozásban					
Tartósan adott kölcsön kapcsolt váll.-ban					
Tartós jelentős tulajdoni részesedés	1 380	0,24	1 380	0,26	100,00
Tartósan adott kölcsön jelentős tul. részes. visz. á					
Egyéb tartós részesedés					
Tartósan adott kölcsön e. rész. visz. álló váll.-ban					
Egyéb tartósan adott kölcsön					
Tartós hitelviszonyt meg. értékpapír					
Befektetett pénzügyi eszközök érték.					
Befektetett pénzügyi eszk. Értékelési különb.					
Halasztott adókövetelés					
Befektetett eszközök összesen	563 470	100,00	533 322	100,00	94,65

Az Immateriális javak értéke az előző üzleti év adatához képest 672 e Ft-tal, a Tárgyi eszközök értéke 29.476 e Ft-tal csökkent. A Befektetett pénzügyi eszközök értéke nem változott a 2023-as üzleti évhez viszonyítva.

III.2.9.1.1. Immateriális javak

Immateriális javak értékének tárgyévi alakulása

MEGNEVEZÉS	VAGYONI ÉRTÉKŰ JOGOK	SZELLEMI TERMÉKEK	ALAPÍTÁS ÁTSZERVEZÉS	adatok e Ft-ban
				IMMATERIÁLIS JAVAK ÖSSZESEN
NYITÓ BRUTTÓ É.	200	7 267	1 270	8 737
Vásárlás		36		36
Növekedés összesen		36	-	36
Selejtezés				-
Tértítés nélküli átadás				
Csökkenés összesen	-	-	-	-
ZÁRÓ BRUTTÓ É.	200	7 303	1 270	8 773
Nyitó é.cs.	200	6 370	1 270	7 840
Növekedés		708		708
Csökkenés				-
Záró é. cs.	200	7 078	1 270	8 548
NYITÓ NETTÓ É.		897		897
ZÁRÓ NETTÓ É.		225		225

III.2.9.1.2. Tárgyi eszközök

Tárgyi eszközök értékének tárgyévi alakulása

adatok e Ft-ban

MEGNEVEZÉS	INGATLAN	EGYÉB BERENDEZÉS			BEFEJEZETLEN BERUHÁZÁS	TÁRGYI ESZKÖZÖK ÖSSZESEN
		200 eFt alatt	200 eFt felett	Összesen		
NYITÓ BRUTTÓ ÉRTÉK	417 858	59 533	784 758	844 291	7 549	1 269 698
Vásárlás	6 696	3 463	87 591	91 054	102 718	200 468
Növekedés összesen	6 696	3 463	87 591	91 054	102 718	200 468
Selejtezés	6 047	1 195	6 138	7 333		13 380
Eladás			10 037	10 037		10 037
Bef. len. beruházás (előleg) áll. csökk.				-	102 718	102 718
Csökkenés összesen	6 047	1 195	16 175	17 370	102 718	126 135
ZÁRÓ BRUTTÓ ÉRTÉK	418 507	61 801	856 174	917 975	7 549	1 344 031
Nyitó értékcsökkenés	131 344	59 533	517 628	577 161		708 505
Növekedés	33 432	3 463	86 290	89 753		123 185
Csökkenés	2 124	1 195	16 057	17 252		19 376
Záró értékcsökkenés	162 652	61 801	587 861	649 662	-	812 314
NYITÓ NETTÓ ÉRTÉK	286 514	-	267 130	267 130	7 549	561 193
ZÁRÓ NETTÓ ÉRTÉK	255 855	-	268 313	268 313	7 549	531 717

Az Ingatlanok állománya összességében 30.659 e Ft-tal csökkent. Az Egyéb berendezések értéke 1.183 e Ft-tal növekedett a tárgyévben.

Az alábbi táblázat tartalmazza a tárgyévi jelentősebb beruházásokat és felújításokat, illetve azok értékét:

S.sz.	Megnevezés	Bekerülési érték (e Ft)
1.	Személygépjármű beszerzés	4 121
2.	Elektronikus időmérő berendezés	9 345
3.	Continental Aréna mosdók-öltözők-körfolyosó felújítási munkálatok (festés, csaptelepek cseréje)	3 998
4.	Continental Aréna - informatikai rendszerek felújítása, fejlesztése	6 321
5.	Kisbusz beszerzés	15 513
6.	Rehabilitációs terem kialakítás (sportpadló, beépített bútorzat)	4 522
7.	Continental Aréna kamerarendszer bővítése	2 026
8.	Rajt-célkapu beszerzés	615
9.	Vitrines szekrény kialakítása	3 058
10.	Rehabilitációs, fizioterpiás eszközök beszerzése (6 db Compex sp 8.0., 2 db Therabody theragun pelikan csomag, Hyvamat - 200, Exxentrik single exx combo)	9 498
11.	Vald Performance forceframes hordozható izometriás eszk.	7 784
12.	Futópad beszerzés	1 600
13.	LED fal beszerzés	11 156
14.	Versenykerékpár beszerzés	685
15.	Kardió gépek beszerzése (9 db szobakerékpár, 2 ergométer, 2 db evezőgép)	5 254

III.2.9.1.3. Befektetett pénzügyi eszközök

A Társaság a Nyíregyházi Élsport Nonprofit Kft-ben 46%-os üzletrésszel rendelkezik, ebből adódóan a befektetett pénzügyi eszközök mérlegértéke 2024. évben 1.380.000,- Ft.

III.2.9.2. Forgóeszközök

Megnevezés	Előző év		Tárgyév		Változás (%)
	Összeg (E Ft)	Részarány (%)	Összeg (E Ft)	Részarány (%)	
I. Készletek	943	0,12	57	0,01	6,04
Anyagok			57	0,01	
Befejezetlen termelés és félkész termékek					
Növendék-,hízó-és egyéb állatok					
Késztermékek					
Áruk	943	0,12			
Készletre adott előlegek					
II. Követelések	13 357	1,65	11 494	1,97	86,05
Követelések áruszáll. és szolgáltatásokból	12 164	1,50	10 959	1,88	90,09
Követelések kapcs. vállalkozással szemben					
Követelések jelentős tul.-i rész-i viszonyban lévő					
Követelések e. rész. visz. lévő váll. szemben					
Váltókövetelések					
Egyéb követelések	1 193	0,15	535	0,09	44,84
Követelések értékelési különbözete					
Származékos ügylet pozitív értékelési különb.					
III. Értékpapírok					
Részesedés kapcsolt vállalkozásban					
Jelentős tulajdoni részesedés					
Egyéb részesedés					
Saját részvények, saját üzletrészek					
Forgatási célú hitelv. megtestesítő értékpapírok					
Értékpapírok értékelési különbözete					
V. Pénzeszközök	796 505	98,24	571 079	98,02	71,70
Pénztár, csekkek	1 414	0,17	1 763	0,30	124,68
Bankbetétek	795 091	98,06	569 316	97,71	71,60
Forgóeszközök összesen	810 805	100,00	582 630	100,00	71,86

Forgóeszközeink tárgyévi állománya 28,14%-kal csökkent az előző üzleti évhez képest.

III.2.9.2.1. Készletek

A készletek mérlegértéke 2024. évben 57 e Ft.

III.2.9.2.2. Követelések

adatok e Ft-ban

MEGNEVEZÉS	Bázis év	Tárgyév
Belföldi követelések / Vevők, bankkártyás vevők	19.049	17.844
Belföldi követelések értékvesztése	-6.885	-6.885
Követelések kapcsolt vállalkozással szemben	0	0
Rövid lejáratra kölcsönadott pénzeszközök	0	0
Értékpapírokkal kapcsolatos követelések	0	0
Egyéb adott előleg	0	0
Egyéb rövidlejáratú követelések	1.193	535
<i>Ebből adó túlfizetések:</i>	53	0
Követelések összesen:	13.357	11.494

A vevőkövetelések állománya a bázisévhez képest 1.205 e Ft-tal csökkent. A vevőkövetelések 100 %-a belföldi.

A Belföldi vevőkövetelések között kapcsolt vállalkozásunkkal szemben követelés nem áll fenn. A Tulajdonossal szemben fennálló követelés összege 60 e Ft. A mérlegkészítés időpontjáig **7.416 e Ft** vevőkövetelése folyt be a Társaságnak.

Követelések értékelése év végén:

Vevőkövetelések

adatok e Ft-ban

Megnevezés	Nyitó	Növekedés	Csökkenés	Átsorolás	Záró
Eredeti számlaérték	19.049	176.094	177.299	0	17.844
Belföldi követelések értékvesztése	-6.885	0	0	0	-6.885
Belföldi követelés – Bankkártyás vevő	0	15.042	15.042		0
Belföldi követelés – SZÉP kártyás vevő	0	1.636	1.636		0
Könyv szerinti érték az értékelés után	12.164	192.772	193.977	0	10.959

III.2.9.2.3. Értékpapírok

A Társaság tulajdonában értékpapír 2024. évben nem volt.

III.2.9.2.4. Pénzeszközök

adatok e Ft-ban

Megnevezés	Előző év	Tárgyév
A pénzeszközök záró állománya	796.505	571.079
Pénztárak	1.414	1.763
Elszámolási betétszámlák	792.473	568.399
Pénztár-Pénztár átvezetési számla	2.618	917

A pénzeszközök záró állománya a pénztárleltárral és a záró bankkivonattal **megegyezik**.

III.2.9.3. Aktív időbeli elhatárolások

Az aktív időbeli elhatárolások között kerültek kimutatásra a mérleg fordulónapja előtt felmerült olyan kiadások, amelyek költségként csak a mérleg fordulónapját követő időszakra számolhatók el, valamint az olyan bevételek, amelyek csak a mérleg fordulónapja után esedékesek, de a mérleggel lezárt időszakot érintik.

adatok e Ft-ban

Megnevezés	Előző év		Tárgyév		Változás (%)
	Összeg (E Ft)	Résarány (%)	Összeg (E Ft)	Résarány (%)	
Bevételek aktív időbeli elhatárolása	17 596	81,55	15 024	75,64	85,38
Költségek ráfordítások aktív időbeli elhat.	3 981	18,45	4 838	24,36	121,53
Halasztott ráfordítások					
Aktív időbeli elhatárolások összesen	21 577	100,00	19 862	100,00	92,05

III.2.10. Források

III.2.10.1. Saját tőke

adatok e Ft-ban

Megnevezés	Előző év		Tárgyév		Változás (%)
	Összeg (E Ft)	Részarány (%)	Összeg (E Ft)	Részarány (%)	
Jegyzett tőke <i>Ebből: visszavásárolt tulaj. rész. névértéken</i> Jegyzett, de még be nem fizetett tőke (-)	3 000	1,77	3 000	1,53	100,00
Tőketartalék					
Eredménytartalék	158 742	93,51	166 751	84,98	105,05
Lekötött tartalék					
Értékelési tartalék					
Értékhelyesbítés értékelési tartaléka					
Valós értékelés értékelési tartaléka					
Adózott eredmény	8 009	4,72	26 474	13,49	330,55
Saját tőke összesen	169 751	100,00	196 225	100,00	115,60

Saját tőke tárgyévi alakulása:

Megnevezés	Saját tőke	Jegyzett tőke	Jegyzett, de be nem fiz. tőke	Tőke tartalék	Eredmény tartalék	Lekötött tartalék	Értékelési tartalék	Adózott eredmény
Nyitóállomány az év elején	169 751	3 000	0	0	158 742	0	0	8 009

A saját tőke elemeinek egymás közötti mozgása

Előző évi adózott eredmény átvezetése eredménytartalékba	0				8 009			-8 009
Jegyzett tőke emelés eredménytartalékból vagy tőketartalékból	0							
Átvezetés eredménytartalék és tőketartalék között	0							
Átvezetés eredménytartalékból lekötött tartalékba	0							
Lekötött tartalék visszairása eredménytartalékba	0							
Átvezetés tőketartalékból lekötött tartalékba	0							
Lekötött tartalék visszairása tőketartalékba	0							
Egyéb mozgások	0							
Összesen	0	0	0	0	8 009	0	0	-8 009

A saját tőke változása

Jegyzett tőke emelés vagy csökkentés	0							
Befizetés eredmény-, tőke-, vagy lekötött tartalékba	0							
Tőketartalék vagy eredménytartalék átadás	0							
Tőketartalék vagy eredménytartalék átvétel	0							
	0							
Tárgyévi adózott eredmény	26 474							26 474
Összesen	26 474	0	0	0	0	0	0	26 474

Záróállomány az év végén	196 225	3 000	0	0	166 751	0	0	26 474
---------------------------------	----------------	--------------	----------	----------	----------------	----------	----------	---------------

A Jegyzett tőkének üzleti éven belül változásai nem voltak. A Jegyzett tőke kapcsolt vállalkozások által jegyzett összeget nem tartalmaz. A Nyíregyházi Sportcentrum Nonprofit Kft. beszámolójában Jegyzett, de be nem fizetett tőke nem szerepel.

A Társaság a tárgyévben saját üzletrészeivel nem rendelkezett, saját üzletrészt sem közvetlenül, sem közvetve nem szerzett meg és nem idegenített el.

A mérlegben Lekötött tartalék nem jelenik meg.

A Nyíregyházi Sportcentrum Nonprofit Kft. a tárgyévben nem élt az értékhelyesbítés lehetőségével, nyilvántartott értékhelyesbítése nincs. A fordulónapi Saját tőkéje a jogszabályokban előírt tőkekövetelményeknek mindenben eleget tesz, a vállalkozás folytatásához megfelelő fedezetet biztosít.

III.2.10.2. Céltartalékok

Céltartalékot a Társaság 2024. évben nem képzett.

III.2.10.3. Kötelezettségek

adatok e Ft-ban

Megnevezés	Előző év		Tárgyév		Változás (%)
	Összeg (E Ft)	Részarány (%)	Összeg (E Ft)	Részarány (%)	
Hátrasorolt kötelezettségek					
Hátrasorolt köt.-ek kapcs.t váll. szemben					
Hátrasorolt köt.-ek jelentős tul.-i visz. lévő váll.					
Hátrasorolt köt.-ek e. rész. visz. lévő váll. sz.					
Hátrasorolt köt.-ek e. gazdálkodóval szemben					
Hosszú lejáratú kötelezettségek	400	0,10	400	0,34	100,00
Hosszú lejáratra kapott kölcsönök					
Átváltoztatható kötvények					
Tartozások kötvénykibocsátások					
Beruházási és fejlesztési hitelek					
Egyéb hosszú lejáratú hitelek					
Tartós kötelezettségek kapcsolt váll. szemben					
Tartós kötelezettségek jelentős tul.-i rész.-i visz.					
Tartós köt.-ek e. rész. visz. lévő váll. szemben					
Egyéb hosszú lejáratú kötelezettségek	400	0,10	400	0,34	100,00
Halasztott adókötelezettség					
Rövid lejáratú kötelezettségek	389 264	99,90	117 585	99,66	30,21
Rövid lejáratú kölcsönök					
- Ebből: az átváltoztatható kötvények					
Rövid lejáratú hitelek					
Vevőtől kapott előlegek	1 372	0,35			20,16
Kötelezettségek áruszállításból és szolg.-ból	37 116	9,53	7 483	6,34	20,16
Váltótartozások					
Rövid lejáratú köt.-ek kapcsolt váll. szemben					
Rövid lejáratú kötelezettségek jelentős tul.-i visz.					
Rövid lejáratú köt.-ek e. rész.visz. lévő váll.sz.					
Egyéb rövid lejáratú kötelezettségek	350 776	90,02	110 102	93,32	31,39
Kötelezettségek értékelési különbözete					
Származékos ügylet negatív értékelési különb.					
Kötelezettségek összesen	389 664	100,00	117 985	100,00	30,28

A Hosszú lejáratú kötelezettségek között 400 e Ft összegű kauciót tartunk nyilván.

A Rövid lejáratú kötelezettségek összetételét az alábbi táblázattal kívánjuk szemléltetni:

adatok e Ft-ban

Megnevezés	Előző év	Tárgyév
Rövid lejáratú kötelezettségek záró állománya	389.264	117.585
Ebből:		
- Szállítók	37.116	7.483
- Tulajdonossal szembeni rövid lejáratú kötelezettség	0	0
- Jövedelem elszámolási számla	28.590	30.153
- Egyéb rövid lejáratú kötelezettségek (adók, járulékok)	22.911	23.867
- Különbféle egyéb rövid lejáratú kötelezettség	25.762	190
- Kapott támogatási előlegek	273.513	55.892
- Vevőktől kapott előleg	1.372	0

A mérlegben olyan kötelezettség nem szerepel, amelynek a hátralévő futamideje több mint öt év. Zálogjoggal biztosított kötelezettségek nincsenek. A pénzügyi helyzet értékelése szempontjából jelentőséggel bír, de a mérlegben meg nem jelenő pénzügyi kötelezettségek nincsenek. Mérlegen kívüli egyéb tételek nincsenek.

III.2.10.4. Passzív időbeli elhatárolások

Passzív időbeli elhatárolásként vettük figyelembe a mérleg fordulónapja előtt befolyt, elszámolt bevételt, amely a mérleg fordulónapja utáni időszak árbevételét, bevételét képezi, valamint a mérleg fordulónapja előtti időszakot terhelő költséget, ráfordítást, amely csak a mérleg fordulónapja utáni időszakban jelentkezik kiadásként, kerül számlázásra.

adatok e Ft-ban

Megnevezés	Előző év		Tárgyév		Változás (%)
	Összeg (E Ft)	Részarány (%)	Összeg (E Ft)	Részarány (%)	
Bevételek passzívú időbeli elhatárolása	282 642	33,79	305 941	37,24	108,24
Költségek ráfordítások passzív időbeli elhat.	39 886	4,77	33 934	4,13	85,08
Halasztott bevételek	513 909	61,44	481 729	58,63	93,74
Passzív időbeli elhatárolások	836 437	100,00	821 604	100,00	98,23

III.3. Eredménykimutatáshoz kapcsolódó kiegészítések

III.3.1. Össze nem hasonlítható adatok

A Nyíregyházi Sportcentrum Nonprofit Kft. eredménykimutatásában az adatok - a jogszabályi változások miatti átrendezéseken túl – összehasonlíthatók.

III.3.2. Előző évek módosítása

A korábbi (lezárt) évekhez kapcsolódóan a tárgyévben ellenőrzés, önellenőrzés hibát nem tárt fel hibát, az eredménykimutatás korábbi időszakra vonatkozó korrekciókat nem tartalmaz.

III.3.3. Az eredménykimutatás tagolása

A tárgyévi beszámolóban az előírt sémán túl új eredménykimutatás tételek nem szerepelnek. Az eredménykimutatás tételeinek tovább tagolásának lehetőségével a Nyíregyházi Sportcentrum Nonprofit Kft. a tárgyidőszakban nem élt.

adatok e Ft-ban			
MEGNEVEZÉS	Előző év	Tárgyév	Abszolút változás
Értékesítés nettó árbevétele	210 802	231 781	20 979
Aktívált saját teljesítmények értéke	0	0	0
Egyéb bevételek	959 460	1 051 049	91 589
Anyagjellegű ráfordítások	489 945	498 009	8 064
Személyi jellegű ráfordítások	547 192	626 978	79 786
Értékesítési leírás	119 733	123 893	4 160
Egyéb ráfordítások	5 132	7 303	2 171
ÜZEMI (ÜZLETI) TEVÉKENYSÉG EREDMÉNYE	8 260	26 647	18 387
Pénzügyi műveletek bevételei	8	65	57
Pénzügyi műveletek ráfordításai	168	43	-125
PÉNZÜGYI MŰVELETEK EREDMÉNYE	-160	22	182
ADÓZÁS ELŐTTI EREDMÉNY	8 100	26 669	18 569
Adó fizetési kötelezettség	91	195	104
Halasztott adókülönbözet	0	0	0
ADÓZOTT EREDMÉNY	8 009	26 474	18 465

III.3.3.1. Értékesítés nettó árbevétele

Az Értékesítés nettó árbevétele a 2024-ben **231.781 e Ft** volt, amely 20.979 e Ft-tal haladja meg az előző üzleti évi értéket.

Megnevezés	Előző év		Tárgyév		Változás
	e Ft	%	e Ft	%	%
- Sportrendezvények árbevétele	30 805	14,61%	27 250	11,76%	88,46%
- Sportszolgáltatási díj bevétele	44 735	21,22%	48 410	20,89%	108,22%
- Nevelési költségterítés árbevétele	2 066	0,98%	3 902	1,68%	188,87%
- Sportoktatási díj bevétele	9 147	4,34%	10 740	4,63%	117,42%
- Bérbeadásból származó árbevétel	62 200	29,51%	71 904	31,02%	115,60%
- Reklámtévékenységből származó árbevétel	17 180	8,15%	17 132	7,39%	99,72%
- Különféle egyéb árbevétel	9 346	4,43%	7 715	3,33%	82,55%
- Sportlétesítmény működtetés árbevétele	26 807	12,72%	40 168	17,33%	149,84%
- Közvetített szolgáltatások árbevétele	8 516	4,04%	4 560	1,97%	53,55%
Értékesítés nettó árbevételeinek záró állománya	210 802	100,00%	231 781	100,00%	109,95%

Árbevételünk 65.361 e Ft vállalkozási tevékenységünkől származik.

III.3.3.2. Aktivált saját teljesítmények értéke

Saját termelésű készletek 2024. évben nem voltak.

III.3.3.3. Egyéb bevételek

Megnevezés	Előző év		Tárgyév		Változás
	e Ft	%	e Ft	%	%
Értékesített tárgyi eszközök bevétele	0	-	3 953	0,38%	-
Kerekítés	5	0,00%	2	0,00%	40,00%
Látvány-csapatsport támogatás (TAO)	263 214	27,43%	292 274	27,81%	111,04%
Önkormányzattól kapott támogatás	258 000	26,89%	348 000	33,11%	134,88%
Egyéb szervezetektől kapott műk. célú támogatás	330 889	34,49%	298 798	28,43%	90,30%
Egyéb vagyonnövekedéssel járó bevétel (fejlesztési célra kapott támogatások visszairása)	99 205	10,34%	106 171	10,10%	107,02%
Különbő egyéb bevételek, kártérítések	483	0,05%	583	0,06%	120,70%
Adományok, támogatások, térítés n. átvett eszk. értéke	563	0,06%	0	0,00%	-
Kiegészítő sportfejlesztési támogatás	7 101	0,74%	1 270	0,12%	17,88%
Egyéb bevételek záróállománya	959 460	100,00%	1 051 051	100,00%	109,55%

Az Egyéb bevételek között vállalkozási tevékenységből származóan 3.954 e Ft került elszámolásra.

III.3.3.3.1. Támogatások bemutatása

➤ Alapítótól származó támogatás

adatok Ft-ban

Költségvetési forrás	Támogatás célja	Támogatási összeg
Nyíregyháza Megyei Jogú Város Önkormányzata	Központi működés	119 891 470
	Sportigazgatóság	84 108 530
	Üzemeltetési igazgatóság	144 000 000
2024. évi működési célú támogatás összesen:		348 000 000
	Aréna üzemeltetéshez szükséges eszközök beszerzéséhez kapcsolódó támogatás 2017	616 387
	Taraflex borítás önereje 2018	201 801
	Városi Jégpálya parkosítás, bútorzat, élezőgép	197 973
	Aréna üzemeltetéséhez szükséges felújításokra kapott önkormányzati támogatás bevétele 2021	1 249 926
	2023. évi fejlesztési célú önkormányzati támogatás	1 319 999
	2024. évi fejlesztési célú önkormányzati támogatás	989 294
Korábbi években és a tárgyévben fejlesztési céllal elhatárolt támogatások tárgyévi visszairása összesen:		4 575 380
Alapítótól származó támogatás összesen:		352 575 380

A tárgyévben a Tulajdonos önkormányzat összesen 361.000 e Ft támogatást nyújtott Társaságunk részére, ebből az összegből 348 M Ft-ot működési célra, 13 M Ft-ot fejlesztési célra. Ahogyan a fenti táblázat is mutatja 4.575 e Ft a tárgyévi és a korábbi években fejlesztési célra nyújtott támogatások visszairásának összege.

➤ Látvány-csapatsport támogatás (TAO támogatás)

adatok Ft-ban

Megnevezés	Bevételek alakulása				Felhasználás alakulása						
	Nyitó	Tárgyévben befolyt támogatási összeg	Jogcímek között átcsoportosítva	Összesen:	Tárgyévben működési céllal felhasznált	Fejlesztési céllal elhatárolt összeg tárgyévi feloldása	Következő időszakra működési célra elhatárolva	Következő időszakra fejlesztési céllal elhatárolva	Fel nem használt támogatás visszafizetése	Összesen	
Kosárlabda	2015/2016	47 823	0	0	47 823	0	47 823	0	0	0	47 823
	2016/2017	510 517	0	0	510 517	0	510 517	0	0	0	510 517
	2019/2020	294 108	0	0	294 108	0	55 845	0	238 263	0	294 108
	2021/2022	17 109 990	0	0	17 109 990	16 822 310	0	0	0	287 680	17 109 990
	2022/2023	60 205 333	0	0	60 205 333	37 205 983	0	22 999 350	0	0	60 205 333
	2023/2024	17 222 280	61 797 692	0	79 019 972	24 496 474	0	54 523 498	0	0	79 019 972
	2024/2025	0	42 165 439	0	42 165 439	1 183 368	0	40 982 071	0	0	42 165 439
	Utánpótlás nevelés jogcím összesen:	95 390 051	103 963 131	0	199 353 182	79 708 135	614 185	118 504 919	238 263	287 680	199 353 182
	2022/2023	598 937	0	0	598 937	505 609	0	0	0	93 328	598 937
	2023/2024	0	21 192 834	0	21 192 834	20 505 334	0	687 500	0	0	21 192 834
	2024/2025	0	4 455 000	0	4 455 000	0	0	4 455 000	0	0	4 455 000
	Személyi jogcím összesen:	598 937	25 647 834	0	26 246 771	21 010 943	0	5 142 500	0	93 328	26 246 771
	2016/2017 ingatlan	69 615 475	0	0	69 615 475	0	6 106 133	0	63 509 342	0	69 615 475
	2017/2018 nem ingatlan	642 641	0	0	642 641	0	642 641	0	0	0	642 641
	2018/2019 nem ingatlan	5 389 151	0	0	5 389 151	0	1 267 123	0	4 122 028	0	5 389 151
	2019/2020 nem ingatlan	1 660 156	0	0	1 660 156	0	888 609	0	771 547	0	1 660 156
	2019/2020 ingatlan	5 235 637	0	0	5 235 637	0	0	0	5 235 637	0	5 235 637
	2020/2021	763 988	0	0	763 988	0	166 035	0	597 953	0	763 988
	2022/2023	2 480 359	0	0	2 480 359	0	523 191	0	1 957 168	0	2 480 359
	2023/2024	0	11 233 820	0	11 233 820	0	789 593	0	10 444 227	0	11 233 820
	Tárgyi eszköz jogcím összesen:	85 787 407	11 233 820	0	97 021 227	0	10 383 325	0	86 637 902	0	97 021 227
Összesen:	181 776 395	140 844 785	0	322 621 180	100 719 078	10 997 510	123 647 419	86 876 165	381 008	322 621 180	
Kézilabda	2020/2021	1 524 867	0	0	1 524 867	0	620 444	0	904 423	0	1 524 867
	2022/2023	49 638 769	0	0	49 638 769	32 183 451	0	0	17 455 318	49 638 769	
	2023/2024	27 932 498	32 341 987	0	60 274 485	40 074 786	0	20 199 699	0	60 274 485	
	2024/2025	0	38 672 131	0	38 672 131	3 434 088	0	35 238 043	0	38 672 131	
	Utánpótlás nevelés jogcím összesen:	79 096 134	71 014 118	0	150 110 252	75 692 325	620 444	55 437 742	904 423	17 455 318	150 110 252
	2022/2023	17 890	0	0	17 890	7 632	0	0	0	10 258	17 890
	2023/2024	639 957	2 725 767	0	3 365 724	3 143 838	0	221 886	0	0	3 365 724
	Személyi jogcím összesen:	657 847	2 725 767	0	3 383 614	3 151 470	0	221 886	0	10 258	3 383 614
	2016/2017 ingatlan	21 521 826	0	0	21 521 826	0	1 887 728	0	19 634 098	0	21 521 826
	2017/2018	2 163 439	0	0	2 163 439	0	1 350 974	0	812 465	0	2 163 439
	2021/2022	1 079 271	0	0	1 079 271	0	191 581	0	887 690	0	1 079 271
	2022/2023	1 106 795	0	0	1 106 795	0	403 028	0	703 767	0	1 106 795
	2023/2024	0	6 338 053	0	6 338 053	0	423 937	0	5 914 116	0	6 338 053
Tárgyi eszköz jogcím összesen:	25 871 331	6 338 053	0	32 209 384	0	4 257 248	0	27 952 136	0	32 209 384	
Összesen:	105 625 312	80 077 938	0	185 703 250	78 843 795	4 877 692	55 659 628	28 856 559	17 465 576	185 703 250	
Futsal	2016/2017	156 709	0	0	156 709	0	113 884	0	42 825	0	156 709
	2022/2023	49 114	0	0	49 114	47 200	0	0	1 914	49 114	
	2023/2024	11 203 727	0	0	11 203 727	8 556 019	39 150	2 382 427	226 131	0	11 203 727
	2024/2025	0	4 801 000	0	4 801 000	1 995 950	0	2 805 050	0	0	4 801 000
	Utánpótlás nevelés jogcím összesen:	11 409 550	4 801 000	0	16 210 550	10 599 169	153 034	5 187 477	268 956	1 914	16 210 550
	2023/2024	306 185	0	0	306 185	0	0	0	306 185	0	306 185
	Tárgyi eszköz jogcím összesen:	306 185	0	0	306 185	0	0	0	306 185	0	306 185
Összesen:	11 715 735	4 801 000	0	16 516 735	10 599 169	153 034	5 187 477	575 141	1 914	16 516 735	
Röplabda	2017/2018	111 181	0	0	111 181	0	78 058	0	33 123	0	111 181
	2018/2019	4 580 414	0	0	4 580 414	0	1 243 805	0	3 336 609	0	4 580 414
	2019/2020	1 012 708	0	0	1 012 708	0	268 560	0	744 148	0	1 012 708
	2020/2021	2 141 972	0	0	2 141 972	0	727 127	0	1 414 845	0	2 141 972
	2021/2022	408 514	0	0	408 514	0	81 962	0	326 552	0	408 514
	2022/2023	32 801 406	6 979 550	0	39 780 956	29 548 054	0	0	0	10 232 902	39 780 956
	2023/2024	30 749 879	44 304 642	0	75 054 521	38 127 716	0	36 926 805	0	0	75 054 521
	2024/2025	0	46 154 818	0	46 154 818	8 613 008	0	37 541 810	0	0	46 154 818
	Utánpótlás nevelés jogcím összesen:	71 806 074	97 439 010	0	169 245 084	76 288 778	2 399 512	74 468 615	5 855 277	10 232 902	169 245 084
	2022/2023	5 453 027	0	0	5 453 027	2 896 126	0	0	0	2 556 901	5 453 027
	2023/2024	1 729 947	1 729 947	0	3 459 894	1 599 342	0	0	1 860 552	0	3 459 894
	Személyi jogcím összesen:	7 182 974	1 729 947	0	8 912 921	4 495 468	0	1 860 552	0	2 556 901	8 912 921
	2017/2018	854 570	0	0	854 570	0	472 551	0	382 019	0	854 570
	2018/2019	6 259 879	0	0	6 259 879	0	2 292 233	0	3 967 646	0	6 259 879
	2019/2020	7 798 313	0	0	7 798 313	0	2 635 547	0	5 162 766	0	7 798 313
	2020/2021	9 990 147	0	0	9 990 147	0	2 679 020	0	7 311 127	0	9 990 147
	2021/2022	14 901 319	0	0	14 901 319	0	5 048 672	0	9 852 647	0	14 901 319
2022/2023	18 080 689	0	-6 979 550	11 101 139	223 486	2 296 064	0	8 424 445	157 144	11 101 139	
Tárgyi eszköz jogcím összesen:	57 884 917	0	-6 979 550	50 905 367	223 486	15 424 087	0	35 100 650	157 144	50 905 367	
Összesen:	136 873 965	99 168 957	-6 979 550	229 063 372	81 007 732	17 823 599	76 329 167	40 955 927	12 946 947	229 063 372	
Jégkorong	2021/2022	906 969	0	0	906 969	838 611	0	0	0	68 358	906 969
	2022/2023	1 016 714	0	0	1 016 714	465 513	0	0	0	551 201	1 016 714
	2023/2024	2 118 584	3 177 876	0	5 296 460	4 431 123	0	865 337	0	0	5 296 460
	2024/2025	0	1 741 434	0	1 741 434	0	0	1 741 434	0	0	1 741 434
	Utánpótlás nevelés jogcím összesen:	4 042 267	4 919 310	0	8 961 577	5 735 247	0	2 606 771	0	619 559	8 961 577
	2023/2024	5 454 582	20 157 676	0	25 612 258	15 368 951	0	10 243 307	0	0	25 612 258
	2024/2025	0	6 808 543	0	6 808 543	0	0	6 808 543	0	0	6 808 543
Üzemeltetés jogcím összesen:	5 454 582	26 966 219	0	32 420 801	15 368 951	0	17 051 850	0	0	32 420 801	
Összesen:	9 496 849	31 885 529	0	41 382 378	21 104 198	0	19 658 621	0	619 559	41 382 378	
Összesen:	Utánpótlás nevelés jogcím összesen:	261 744 076	282 136 569	0	543 880 645	248 023 654	3 787 175	256 205 524	7 266 919	28 597 373	543 880 645
	Személyi jogcím összesen:	8 439 758	30 103 548	0	38 543 306	28 657 881	0	7 224 938	0	2 660 487	38 543 306
	Tárgyi eszköz jogcím összesen:	169 849 840	17 571 873	-6 979 550	180 442 163	223 486	30 064 660	0	149 996 873	157 144	180 442 163
	Üzemeltetés jogcím összesen:	5 454 582	26 966 219	0	32 420 801	15 368 951	0	17 051 850	0	0	32 420 801
	Összesen:	445 488 256	356 778 209	-6 979 550	795 286 915	292 273 972	33 851 835	280 482 312	157 263 792	31 415 004	795 286 915

A Kiegészítő sportfejlesztési támogatás tárgyévben befolyt összege 8.558 e Ft, az előző időszakra hozott támogatás összege 3.720 e Ft. Működési céllal a tárgyévben 1.270 e Ft-ot számoltunk el, míg fejlesztési céllal 786 e Ft került elhatárolásra. A fenti összegekből 9.747 e Ft a passzív időbeli elhatárolások között található. Fejlesztési célú támogatás feloldásaként 323 e Ft-ot számoltunk el könyveinkben. Fel nem használt támogatásként 475 e Ft-ot fizettünk vissza a tárgyévben.

➤ Egyéb kapott támogatások mértékének kimutatása

adatok Ft-ban

Támogatást nyújtó szervezet megnevezése	Támogatás célja	Támogatás megítélésének éve	Tárgyévben megítélt támogatási összeg	Támogatások tárgyévi felhasználása			
				Működési célra	Fel nem használt támogatás visszafizetés	Fejlesztési célra	Következő időszakra elhatárolva
	Akadémia támogatás 2012	2012	0	0	0	624 011	2 762 008
	Akadémia támogatás 2011	2011	0	0	0	3 044 392	0
	UEFA támogatás 2011	2011	0	0	0	709 454	2 911 485
	Magyar Labdarúgó Szövetség által nyújtott támogatás összesen:	-	0	0	0	4 377 857	5 673 493
Magyar Úszó Szövetség	Aranyjelvényes program	2021	0	0	0	471 004	785 843
	Egyesületek műhelytámogatása	2024	3 705 000	3 705 000	0	0	0
	Egyesületek műhelytámogatása	2023	0	0	0	44 673	255 829
	Egyesületek műhelytámogatása (2019)	2019	0	0	0	34 158	50 556
	Egyesületek műhelytámogatása (2018)	2018	0	0	0	30 450	19 959
	Sport XXI. program	2021	0	0	0	34 703	130 467
	Tárgyi eszköz beruházás 2019 (BMSK) INFRA	2020	0	0	0	627 637	1 726 745
	Tárgyi eszköz beruházás 2015 (BMSK)	2017	0	0	0	1 129 796	0
	Tárgyi eszköz beruházás 2016 (BMSK)	2017	0	0	0	343 234	0
	Tárgyi eszköz beruházás 2017 (BMSK)	2017	0	0	0	608 288	0
Tárgyi eszköz beruházás 2013/2014 (BMSK)	2013	0	0	0	676 441	0	
	Magyar Úszó Szövetség által nyújtott támogatás összesen:	-	3 705 000	3 705 000	0	4 000 384	2 969 399
Magyar Atlétika Szövetség	Általános szakmai műhelytámogatás	2024	8 500 000	8 500 000	0	0	0
	Magyar Atlétika Szövetség által nyújtott támogatás összesen:	-	8 500 000	8 500 000	0	0	0
Magyar Röplabda Szövetség	Infrastruktúra fejlesztés Letató (BMSK 2016)	2019	0	0	0	600 000	6 687 671
	Magyar Röplabda Szövetség által nyújtott támogatás összesen:	-	0	0	0	600 000	6 687 671
Magyar Vívó Szövetség	Szövetségi támogatás	2024	3 808 468	3 808 468	0	0	0
	Magyar Vívó Szövetség által nyújtott támogatás összesen:	-	3 808 468	3 808 468	0	0	0
Magyar Paralimpia Bizottság	Szövetségi támogatás	2024	250 000	250 000	0	0	0
	Magyar Paralimpiai Bizottság által nyújtott támogatás összesen:	-	250 000	250 000	0	0	0
Magyar Tollaslabda Szövetség	Szövetségi támogatás	2024	25 000	25 000	0	0	0
	Magyar Tollaslabda Szövetség által nyújtott támogatás összesen:	-	25 000	25 000	0	0	0
Sportegyesületek Országos Szövetsége	CV/18SOSZ/2021	2021	0	0	0	14 898 035	43 424 362
	Sportegyesületek Országos Szövetsége által nyújtott támogatás összesen:	-	0	0	0	14 898 035	43 424 362
Emberi Erőforrások/Honvédelmi Minisztérium/Miniszterelnökség	Kiemelt Klub támogatás 2021	2021	0	0	0	3 090 815	5 633 656
	Kiemelt Klub támogatás 2022	2022	0	0	0	5 737 674	8 048 551
	Kiemelt Klub támogatás 2023	2023	0	37 588 305	0	9 697 144	75 737 111
	Kiemelt Klub támogatás 2024	2024	350 000 000	244 108 267	0	2 455 281	103 436 452
	Kiemelt Klub támogatás 2018	2019	0	0	0	11 912 351	55 384 987
	Kézilabda pályaburkolat beszerzése	2019	0	0	0	2 015 332	5 898 248
	Helyi közösségi pályázat - Kulturális tér kialakítása TOP	2020	0	0	0	600 000	8 395 616
	Aktív Magyarország program	2023		503 795	0	0	0
Tomaterem felújítások önerő	2018	0	0	0	3 861 037	40 158 328	
Miniszterelnökség-Aktív Mo. program 2024	2024	500 000	309 570	189 830	0	0	
	EMMI/Honvédelmi Minisztérium/Miniszterelnökség által nyújtott támogatás összesen:	-	350 500 000	282 509 937	189 830	39 369 634	302 692 949
Egyéb szervezetektől származó kiegészítő tám.	Kiegészítő sportfejlesztési támogatás	2017-től	0	1 269 787	0	4 497 426	5 908 729
	Egyéb szervezetektől származó támogatás összesen:	-	0	1 269 787	0	4 497 426	5 908 729
	Tárgyévben egyéb bevételként jelentkező támogatási összegek:	-	366 788 468	300 068 192	189 830	67 743 336	367 356 603

III.3.3.4. Anyagjellegű ráfordítás

Az táblázatban feltüntetett Anyagjellegű ráfordításokból 18.535 e Ft a vállalkozási tevékenység ráfordításai között került elszámolásra.

Megnevezés	Előző év		Tárgyév		Változás
	e Ft	%	e Ft	%	%
Anyagköltség	140 860	28,75%	150 223	30,16%	106,65%
Igénybe vett szolgáltatások értéke	329 631	67,28%	329 867	66,24%	100,07%
Egyéb szolgáltatások értéke	10 939	2,23%	13 358	2,68%	122,11%
Eladott áruk beszerzési értéke	0	0,00%	0	0,00%	-
Közvetített szolgáltatások értéke	8 516	1,74%	4 561	0,92%	53,56%
Anyagjellegű ráfordítások záró állománya	489 946	100,00%	498 009	100,00%	101,65%
Kiemelt tételek:					
Villamosenergia díj	52 745	-	66 702	-	126,46%
Távhőszolgáltatás díja	28 179	-	29 738	-	105,53%
Sportszolgáltatás	16 149	-	20 852	-	129,12%
Bérelti díjak	88 689	-	81 675	-	92,09%
Személyszállítás	48 153	-	33 448	-	69,46%
Biztosítási díjak	4 551	-	5 816	-	127,80%
Bankköltség	5 295	-	6 463	-	122,06%

III.3.3.5. Személyi jellegű ráfordítások

Megnevezés	Előző év		Tárgyév		Változás
	e Ft	%	e Ft	%	%
Bérlétség	302 212	55,23%	342 532	54,63%	113,34%
Személyi jellegű egyéb kifizetések	204 718	37,41%	238 590	38,05%	116,55%
Reprezentáció, üzleti ajándék	5 543	-	6 638	-	119,75%
Bérfelrakások	40 262	7,36%	45 856	7,31%	113,89%
Szociális hozzájárulási adó	37 523	-	43 339	-	115,50%
Egyszerűsített foglalkoztatási közteher	860	-	1 558	-	181,16%
Rehabilitációs hozzájárulás	1 879	-	960	-	51,09%
Személyi jellegű ráfordítások záró állománya	547 192	100,00%	626 978	100,00%	114,58%

A Személyi jellegű ráfordításokból 4.805 e Ft a vállalkozási tevékenység ráfordításai között került elszámolásra.

III.3.3.6. Értécsökkenési leírás

Mérlegkételemek megnevezés	adatok e Ft-ban	
	Számviteli törvény szerinti tárgyévi értécsökkenési leírás összege	TAO. törvény szerinti tárgyévi értécsökkenési leírás összege
Immateriális javak	708	708
Ingatlanok, és kapcsolódó vagyoni értékű jogok	33.432	24.844
Műszaki berendezések	0	0
Egyéb berendezések, felszerelések, járművek	86.290	86.274
200 e Ft alatti tárgyi eszközök	3.463	3.463

Az Értécsökkenési leírást összességében 123.893 e Ft-ban merült fel a tárgyévben, ebből 239 e Ft a vállalkozási tevékenység ráfordításai között lett elszámolva.

III.3.3.7. Egyéb ráfordítások

MEGNEVEZÉS	Előző év		Tárgyév		Változás
	e Ft	%	e Ft	%	%
Elszámolt adók, illetékek	1 909	37,20%	2 555	34,99%	133,84%
Terven felüli értécsökkenési leírás	0	0,00%	3 984	54,55%	-
Elszámolt értékvesztés (készletek, követelések)	45	0,88%	586	8,02%	1302,22%
Kötbér, bírság, késedelmi kamat, önellenőrzési pótlék, kártérítés	17	0,33%	115	1,57%	676,47%
Különböző egyéb ráfordítások	3 158	61,54%	62	0,85%	1,96%
Kerekítés	3	0,06%	1	0,01%	33,33%
Egyéb ráfordítások záró állománya	5 132	100,00%	7 303	100,00%	142,30%

Az Egyéb ráfordításokból 79 e Ft a vállalkozási tevékenység ráfordításai között lett elszámolva. Különböző egyéb ráfordítások sor 62 e Ft-os összege a tárgyévben visszafizetett támogatás összege. Ez az összeg a korábbi években bevételként elszámolásra került.

III.3.3.8. Pénzügyi műveletek eredménye

MEGNEVEZÉS	Előző év		Tárgyév		Változás
	e Ft	%	e Ft	%	%
Befektetett pénzügyi eszközök kamatai, árfolyamnyeresége	0	0,00%	0	0,00%	-
Egyéb kapott járó kamatok és kamatjellegű bevételek	1	12,50%	30	46,15%	-
Pénzügyi műveletek egyéb bevétele	7	87,50%	35	53,85%	500,00%
Pénzügyi műveletek bevétele	8	100,00%	65	100,00%	812,50%
Befektetett pénzügyi eszközök kamatai, árfolyamvesztése	0	0,00%	0	0,00%	-
Fizetendő kamatok és kamatjellegű ráfordítások	126	75,00%	17	39,53%	-
Pénzügyi műveletek egyéb ráfordítása	42	25,00%	26	60,47%	61,90%
Pénzügyi műveletek ráfordítása	168	100,00%	43	100,00%	25,60%
Pénzügyi műveletek eredménye	-160	-	22	-	-13,75%

III.3.3.9. Adózás előtti eredmény

A fentiek hatására a Társaság adózás előtti eredménye 2024-ben **26.669 e Ft.**

III.3.3.10. Adózott eredmény levezetése

adatok e Ft-ban

Megnevezés	Előző év	Tárgyév
Adózás előtti eredmény	8 100	26 669
Adóalap növelő tételek	119 778	128 662
Számviteli törvény alapján elszámolt értékvesztés	45	586
Kivezetésre került eszköz könyv sz. értéke	0	3 984
Számviteli törvény alapján elszámolt értékcsökkenés	119 733	123 893
Jogerős határozatban megállapított bírság, NAV késedelmi kamat	0	15
Ráfordításként elszámolt véglegesen elengedett követelés	0	0
Véglegesen, nem fejlesztési és fejlesztési céllal átadott pénzeszköz	0	0
Egyéb adóalapot növelő tételek	0	0
Nem a vállalkozási bevételszerző tevékenységgel kapcsolatos költségek, ráfordítások	0	184
Kapcsolt vállalkozásnak nyújtott kamatmentes kölcsön utáni kamat	0	0
Adóalap csökkentő tételek	111 145	115 289
Az adóévben figyelembe vehető céltartalék	0	0
Kivezetésre került eszközök nyilvántartás sz. értéke	0	0
Adótörvény szerint figyelembe vett értékesítési leírás	111 145	115 289
Az előző évek elhatárolt veszteségéből adóévben leírt összeg	0	0
Behajthatatlanná vált követelés leírásakor korábbi adóévben adóalap növelő tételként elszámolt összege	0	0
A számított adó alapja	16 733	40 042
Számított társasági adó	1 506	3 604
Adómentesség (Tao. tv. 20. §(1))	1 506	3 409
Társasági adó	0	195
Halasztott adókülönbözet	0	0
Adózott eredmény	8 100	26 474

III.3.4. Döntés az eredmény felhasználásáról

A jóváhagyásra jogosult testület által elfogadott határozat mindenben megegyezik az adózott eredmény felhasználásra vonatkozó javaslattal.

III.3.5. Lezárt határidős, opciós és swap ügyletek az eredményben

A Gazdálkodónak a beszámolási időszakban határidős, opciós, valamint swap ügyletei nem voltak.

IV. Tájékoztató adatok

IV.1. Vezető tisztségviselők, kiemelt juttatások

Társaságunknál az három tagból álló Felügyelő Bizottság tagjai tevékenységükért tiszteletdíjban részesülnek.

adatok e Ft-ban

MEGNEVEZÉS		2023. év			2024. év		
		Bruttó (e Ft)	Járadék (e Ft)	Összesen:	Bruttó (e Ft)	Járadék (e Ft)	Összesen:
Ügyvezető	munkabér	11 200	1 456	12 656	12 000	1 560	13 560
	prémium/jutalom	6 000	780	6 780	5 000	650	5 650
Ügyvezető összesen:		17 200	2 236	19 436	17 000	2 210	19 210
FEB elnök	tiszteletdíj	840	0	840	840	0	840
FEB tagok (4 fő - 2 fő)	tiszteletdíj	2 640	343	2 983	1 440	0	1 440
Felügyelő Bizottság összesen:		3 480	343	3 823	2 280	0	2 280
Összesen:		20 680	2 579	23 259	19 280	2 210	21 490

Ügyvezető egyéb juttatásai:

- személygépkocsi magáncélú használata, telefonhasználat;
- belső szabályzat szerinti cafetéria egyéb csekély értékű dolgozói juttatások;
- szakmai felelősségbiztosítási díj.

A vezető tisztségviselőnek, felügyelő bizottság tagjainak az üzleti évben nem történt előleg vagy kölcsön folyósítás, a nevükben garancia vállalására nem került sor.

IV.2. Könyvvizsgáló által felszámított díjak

A tárgyévben könyvvizsgáló társaság, azaz az SM Garancia Kft. által 2.292 e Ft könyvvizsgálati díj került felszámításra, más szolgáltatásokat ellenérték fejében a könyvvizsgáló nem nyújtott.

Jogsabály által előírt kötelezettségnél fogva a látvány-csapatsport támogatások elszámolásának könyvvizsgálói feladatainak ellátásáért 2.715 e Ft került kifizetésre, egy másik könyvvizsgáló társaság részére.

IV.3. Bér- és létszámadatok

adatok e Ft-ban

Állománycsoport	Költségnem	2023. év (e Ft)				2024. év (e Ft)			
		Bér	Szocho. adó	Egysz.fogl. közteher	Összesen	Bér	Szocho. adó	Egysz.fogl. közteher	Összesen
Munkaviszony	Béreköltség:	298 241	28 818	0	327 059	334 938	32 223	0	367 161
	Betegszabadság:	908	118	0	1 026	574	75	0	649
Megbízási jogviszony	Egyéb személyi jellegű kifizetések:	141 345	4 687	0	146 032	169 846	8 637	0	178 483
	Egyszerűsített foglalkoztatás béreköltsége:	3 971	0	860	4 831	7 594	0	1 558	9 152
ÖSSZESEN:		444 465	33 623	860	478 948	512 952	40 935	1 558	555 445

A fenti táblázat, csak a munkaviszonyban foglalkoztatott személyek béreköltségét, annak járulékait, a betegszabadságuk költségét, az egyszerűsített foglalkoztatottak részére kifizetett béreköltséget, illetve annak közterhét, valamint a megbízási jogviszonyban foglalkoztatottak és eredményességi juttatásban, tiszteletdíjban részesülők személyi jellegű kifizetésének összegét, illetve annak járulékat tartalmazza.

A foglalkoztatottak átlagos statisztika állományi létszáma 2024-ben 47,5 fő volt.

Állománycsoport	2023. év (fő)	2024. év (fő)
Teljes munkaidőben foglalkoztatottak	48	47
Részmunkaidőben foglalkoztatottak	3	3
Megbízási jogviszony	67	73
Összesen:	118	123

A foglalkoztatottakhoz kapcsolódó személyi jellegű egyéb kifizetések közül az alábbi tételeket emelnénk ki:

Költségnemek	2023. év (e Ft)	2024. év (e Ft)
Reprezentációs költségek	4 833	5 755
Saját személygépkocsi használat	2 095	843
Munkába járás költségtérítése, bérlettérítés	619	614
Üzleti ajándékozás költsége	710	883
Egyéb adóköteles természetbeni juttatás	5 364	8 122
Egyéb adómentes természetbeni juttatás	148	1 690
Cafeteria juttatás: SZÉP kártya, Iskolakezdezési támogatás	10 023	14 829

IV.4. Környezetvédelem

- **Veszélyes hulladékok, környezetre káros anyagok**
A tevékenység jellegéből adódóan a Nyíregyházi Sportcentrum Nonprofit Kft. nem termel, és nem tárol veszélyes hulladékot, a tevékenység során keletkező, környezetre káros anyagok elenyészők.
- **Környezetvédelmi költségek**
Közvetlenül környezetvédelemmel kapcsolatosan sem az előző üzleti évben, sem a tárgyévben költség nem került elszámolásra.
- **Környezetvédelmi céltartalékok**
A környezetvédelmi kötelezettségek, a környezet védelmét szolgáló jövőbeni költségek fedezetére sem az előző üzleti évben, sem a tárgyévben céltartalék-képzés nem történt.
- **Nem látszó környezetvédelmi kötelezettségek**
A kötelezettségek között ki nem mutatott környezetvédelmi, helyreállítási kötelezettség a fordulónapon nem állt fenn.

IV.5. A megbízható és valós összképhez szükséges további adatok

A számviteli törvény előírásainak alkalmazása, a számviteli alapelvek érvényesítése elegendő a megbízható és valós összképnek a mérlegben, eredmény kimutatásban történő bemutatásához.

IV.6. További kiegészítések:

- Hátrasorolt eszközök értéke 2023. és 2024. évben is 0,- Ft.
- Kutatás és kísérleti fejlesztés tárgyevi költségei nem voltak.
- Alapítás átszervezés tárgyevi költségei nem voltak.
- Tranzakciók kapcsolt vállalkozásokkal voltak, melyeket az alábbi táblázat tartalmaz:

adatok e Ft-ban

Kapcsolt vállalkozás megnevezése	VEVŐ		SZÁLLÍTÓ	
	Árbevételként elszámolt összeg (nettó)	Ügylet tárgya	Költségként / ráfordításként elszámolt összeg (bruttó)	Ügylet tárgya
Nyírségvíz Zrt.	0	-	12 481	Vízdíj, csatornadíj,
Nyírtávhő Kft.	0	-	29 738	Távhődíj, közvetített szolgáltatás értéke
NYÍRVV Nonprofit Kft.	0	-	250	Helyiség bérleti díj, konzorciumi közbeszerzés szerinti ajánlattételi díjak megtérítése
Nyíregyháza Megyei Jogú Város Önkormányzata	1 769	Ingyen bérbeadás	1 460	Vagyonbiztosítási díj, Bérleti díj
Sóstó-Gyógyfürdők Zrt.	0	-	678	Pálya bérleti díj, étkezési díj
Nyíregyházi Élsport Nonprofit Kft.	2 474	Helyiség és gépjármű bérleti díj, üzemanyag ktg.térítés	6 858	Ledfál és gépjármű bérleti díj, reklám költség
Móricz Zsigmond Színház Nonprofit Kft.	150	VIDOR rendezvény techn.kiszolgálás	90	Színházjegy
NYSÜ Nyíregyházi Sportlétesítményeket Üzemeltető Kft.	1 455	Ingyen és gépjármű bérbeadás, üzemanyag ktg.tér., egyéb szolg.	34 509	Helyiség bérleti díj, szállás és étkezési díj

Nyíregyháza Megyei Jogú Város Önkormányzata a III.3.3.3.1. fejezetben részletezettek szerint működési és fejlesztési célú támogatásban is részesített minket.

V. Üzleti évben végzett főbb tevékenységek

V.1. Alapcél szerinti tevékenységek

V.1.1. Sportigazgatóság

V.1.1.1. Utánpótlás nevelés

Sportiskola működtetése, utánpótlás sportágaink: atlétika, úszás, röplabda, kézilabda, kosárlabda, futsal, jégkorong, judo, korcsolya, kajak-kenu, tollaslabda, vívás (tőr és kard), tájékozódási futás és kerékpár.

V.1.1.2. Szabadidősport

Hagyományos versenyek, bajnokságok megrendezése, városlakók sportolási szokásainak, igényének kielégítése, illetve kiemelt sportesemények lebonyolítása. A tárgyévben az üzleti tervünkben foglaltak megfelelően a tervezett rendezvényeket, eseményeket meg tudtuk szervezni.

V.1.1.3. Paraszport

A nyíregyházi ülőröplabda csapat, illetve a kerekesszékes vívók versenyzési és felkészülési feltételrendszerének biztosítása.

V.1.2. Üzemeltetési feladatok

V.1.2.1. Continental Aréna üzemeltetése

Az Aréna üzemeltetési feladatainak ellátása (sportlétesítmény működtetése), melynek keretén belül, mind saját szervezésében, mind bérleti konstrukcióban biztosítja sport, kulturális, szórakoztató és más közösségi rendezvények megtartását. A létesítmény a tárgyév egészében üzemszerűen tudott működni.

V.1.2.2. Városi Jégpálya üzemeltetése

A Városi Jégpálya üzemeltetését Társaságunk 2018. október 03. napjától látja el, melynek keretén belül biztosítjuk a városi iskolák tanulói és a városlakók számára korcsolyázási lehetőséget. Illetve a jégkorong, valamint a korcsolya sportágat űzők számára is nyitva áll a pálya.

V.1.2.3. István utca 17.sz. alatti ingatlan üzemeltetése

Az ingatlant 2019. év áprilisában vettük át üzemeltetésre. A jövőben szeretnénk felújítani a létesítményt, melyhez jelenleg a forrást próbáljuk megteremteni.

V.2. Vállalkozási tevékenységek

A közhasznú tevékenységekkel összhangban bérbeadási, valamint reklám és marketing tevékenység.

V.3. Alap- és vállalkozási tevékenység eredményének megoszlása az üzleti évben

Az eredményt tekintve az alábbi táblázat szerint alakult az alap- és a vállalkozási tevékenységek bevételeinek és ráfordításainak megoszlása az előző évben és a tárgyévben:

S.sz.	A tétel megnevezése	Előző év						Tárgyév					
		Alaptev.		Váll.tev.		Összesen	Alaptev.		Váll.tev.		Összesen		
		e Ft	%	e Ft	%		e Ft	%	e Ft	%			
1	1. Értékesítés nettó árbevétele	139 816	66,33%	70 986	33,67%	210 802	166 420	71,80%	65 361	28,20%	231 781		
2	2. Aktivált saját teljesítmények értéke	0	-	0	-	0	0	-	0	-	0		
3	3. Egyéb bevételek	959 455	100,00%	5	0,00%	959 460	1 047 095	99,62%	3 954	0,38%	1 051 049		
4	ebből: alapítótól kapott befizetés	263 172	100,00%	0	0,00%	263 172	352 575	100,00%	0	0,00%	352 575		
5	támogatások	695 800	100,00%	0	0,00%	695 800	698 513	100,00%	0	0,00%	698 513		
6	4. Pénzügyi műveletek bevételei	8	100,00%	0	0,00%	8	62	95,38%	3	4,62%	65		
7	A. ÖSSZES BEVÉTEL (1.+2.+3.+4.)	1 099 279	93,93%	70 991	6,07%	1 170 270	1 213 577	94,60%	69 318	5,40%	1 282 895		
8	5. Anyagjellegű ráfordítások	470 296	95,99%	19 649	4,01%	489 945	479 474	96,28%	18 535	3,72%	498 009		
9	6. Személyi jellegű ráfordítások	543 042	99,24%	4 150	0,76%	547 192	622 173	99,23%	4 805	0,77%	626 978		
10	ebből: vezető tisztségviselők juttatásai	22 491	96,70%	768	3,30%	23 259	20 806	96,82%	684	3,18%	21 490		
11	7. Értéksökkenési leírás	119 494	99,80%	239	0,20%	119 733	123 654	99,81%	239	0,19%	123 893		
12	8. Egyéb ráfordítások	5 061	98,62%	71	1,38%	5 132	7 224	98,92%	79	1,08%	7 303		
13	9. Pénzügyi műveletek ráfordításai	168	100,00%	0	0,00%	168	43	100,00%	0	0,00%	43		
14	B. ÖSSZES RÁFORDÍTÁS (5.+6.+7.+8.+9.)	1 138 061	97,93%	24 109	2,07%	1 162 170	1 232 568	98,12%	23 658	1,88%	1 256 226		
15	ebből: közhasznú tevékenység ráfordításai	1 138 061	100,00%	0	0,00%	1 138 061	1 232 568	100,00%	0	0,00%	1 232 568		
16	C. ADOZÁS ELŐTTI EREDMÉNY (A.-B.)	-38 782	-478,79%	46 882	578,79%	8 100	-18 991	-71,21%	45 660	171,21%	26 669		
17	12. Adófizetési kötelezettség	0	0,00%	91	100,00%	91	0	0,00%	195	100,00%	195		
18	13. Halasztott adókülönbözet	0	0,00%	0	0,00%	0	0	0,00%	0	0,00%	0		
19	D. TÁRGYÉVI EREDMÉNY (C.-12.)	-38 782	-484,23%	46 791	584,23%	8 009	-18 991	-71,73%	45 465	171,73%	26 474		

A vállalkozási tevékenység bevételei és ráfordításai az alábbi tételekből tevődnek össze:

adatok e Ft-ban

Megnevezés	2023. év	2024. év
Értékesítés nettó árbevétele:	70 986	65 361
Bérbeadásból származó árbevétel	43 353	40 982
Reklámtevékenységből származó árbevétel	17 180	17 132
Különféle egyéb árbevétel	1 937	2 687
Közvetített szolgáltatások árbevétele	8 516	4 560
Egyéb bevételek:	5	3 954
Pénzügyi műveletek bevétele:	0	3
Bevételek összesen:	70 991	69 318
Anyagköltség:	4 219	4 653
Igénybevett szolgáltatások költségei:	6 417	8 781
Egyéb szolgáltatások költségei:	497	541
Béreköltség	3 609	4 075
Személyi jellegű egyéb kifizetések:	52	120
Bérráfordítások:	489	610
Terv szerinti értékcsökkenési leírás:	239	239
Eladott közv. szolg. értéke:	8 516	4 560
Egyéb ráfordítások:	71	79
Ráfordítások összesen:	24 109	23 658

Közhasznúsági melléklet (jogsabály szerinti)

1. Közhasznú szervezet azonosító adatai:

Név:	Nyíregyházi Sportcentrum Nonprofit Kft.
Székhely:	4400 Nyíregyháza, Géza utca 8-16.
Bejegyző határozat száma:	15-09-073719
Nyilvántartási szám:	15-09-073719
Adószám:	21064467-2-15
Képviselő neve:	Kőhalmi Richárd

2. Tárgyévben végzett alapcél szerinti és közhasznú tevékenységek bemutatása

A Társaság alapcélja, hogy az Alapító Önkormányzat működési területén segítséget nyújtson a helyi testnevelési- és sporttevékenység támogatásában, a testnevelés és a sport fejlesztési célkitűzéseinek megvalósításában. A Társaság céljainak megvalósítása érdekében a következő feladatokat látja el:

- közreműködik a sport hosszú távú fejlesztési céljainak megfelelő helyi sportkoncepció megvalósításában,
- együttműködik a testneveléssel és a sporttal foglalkozó helyi szervezetekkel,
- gondoskodik az Alapító által átadott sportlétesítmények fenntartásáról, működtetéséről, a sportlétesítmények fejlesztéséről, az átvett területek, építmények hasznosításáról,
- a városi sportkoncepcióban meghatározott sportágakban végzi az utánpótlás nevelést és képzést,
- üzleti tervében meghatározottak szerint végzi egyes szabadidősport és kiemelt rendezvények lebonyolítását,
- szakmailag koordinálja a kiemelt csapatsportágakkal a kapcsolattartást, különös tekintettel a részükre nyújtandó támogatás mértékének meghatározására,
- közreműködik a harmadik fél által az alapító önkormányzat illetékességi területén megrendezésre kerülő sportesemények lebonyolításához szükséges engedélyezési eljárás lebonyolításában,
- ellátja a városi sportrendelet alapján a kiemelt csapatsportágak pályázatási eljárásához kapcsolódó, hatáskörébe utalt feladatokat,
- a városban működő versenysport egyesületek számára biztosítja a versenyek és edzések helyszínét, ezen belül a különböző sportágak hazai és nemzetközi szövetségei által előírt szabványnak megfelelő körülményeket biztosít mind a versenyzők, mind a nézők számára,
- elősegíti az iskolán kívüli, önszerveződő sporttevékenység feltételeit,
- közreműködik a szabadidősport feltételeinek fejlesztésében, a gyermek- és ifjúsági sport, a nők és a családok sportjának, a hátrányos helyzetű társadalmi csoportok és a fogyatékosok sportjának, illetve a tömeges részvétellel zajló sportrendezvények szervezésében, lebonyolításában,
- részt vesz a nemzetközi sportkapcsolatokban, közreműködik a sportdiplomáciai kapcsolatok kiépítésében, fejlesztésében,
- közreműködik a nemzeti és nemzetközi sport népszerűsítésében,
- kihasználva a sportlétesítmények együttes adottságait, biztosítja a minél nagyobb számú szabadidős sportoló aktív sportolási igényének kielégítését, együttműködve a város, a régió és a megye sport szervezeteivel és szerveivel,
- Nyíregyháza város hírnevének terjesztése, a város sportjának megismertetése érdekében részt vesz olyan pályázatokon, amelyek kiemelkedő nemzetközi sportesemények rendezését teszik lehetővé,
- a város legnagyobb közösségi rendezvény helyszínéeként mind saját szervezésben, mind bérleti konstrukcióban biztosítja kulturális, szórakoztató és más közösségi rendezvények megtartását,
- részt vesz a hátrányos helyzetű és fogyatékos fiatalok sportolási lehetőségeinek biztosításában, saját szakemberi részvételével elősegíti testi és mentális fejlődésüket,
- segíti a városi és területi versenyrendszerek kialakítását és működtetését, sportrendezvények szervezését
- segíti a szakszövetségek városi szerveinek működését, szakmai elemzéseket készít, adatszolgáltatást biztosít,
- együttműködik a szakszövetségekkel az éves verseny-, illetve szabadidősport-naptár összeállításában, ellát egyes sportszervezési, sportszakmai feladatokat,
- biztosítja az ülőröplabda csapat versenyeztetését,
- a szakszövetségekkel együttműködve közreműködik a sportszakember-képzésben és- továbbképzésben,
- az egészséges életmóddal összefüggő felvilágosító tevékenységet végez, segíti a gyógytestnevelést, ellát az egészség megőrzésében fontos szerepet betöltő egyéb feladatokat.

A Társaság közhasznú tevékenységei: egyéb sporttevékenység (9319) és sportlétesítmény működtetése (9311).

3. Közhasznú tevékenységek bemutatása (tevékenységenként) közhasznú tevékenység megnevezése:

A közhasznú tevékenységhez kapcsolódó közfeladat, jogszabályhely: 2011. évi CLXXXIX. törvény 13. § (1) 15. pont – Sport-, és ifjúsági ügyek biztosítása, 2004. évi I. törvény.

A Társaság a tevékenységét az Alapító Okiratában, illetve a közszolgáltatási szerződésében foglaltak szerint végezte a 2024-es üzleti évben is.

1. Egyéb sporttevékenység:

- **Utánpótlás nevelés:** Sportiskola működtetése, utánpótlás sportágaink: atlétika, úszás, röplabda, kézilabda, kosárlabda, futsal, jégkorong, vívás, judo, korcsolya, kajak-kenu, tollaslabda, tájékozódási futás, kerékpár (BMX-freestyle).
- **Szabadidősport:** Hagyományos versenyek, bajnokságok megrendezése, városlakók sportolási szokásainak, igényének kielégítése, illetve kiemelt sportesemények lebonyolítása, mint pl. Nyuszi futás, Mikulás futás, Fitt Város, Streetball, Jégtusa versenyek, Európai Sporthét...stb. Továbbá tömegrendezvények szervezése, mint pl.: Kispályás labdarúgás, Téli Teremlabdarúgó Bajnokság, Strandfoci, Városi amatőr tekebajnokság, Szépkorúak sportklubja.
- **Parasport:** A Társaság látja el a nyíregyházi ülőröplabda csapat, illetve a kerekesszékes vívók versenyeztetési, felkészítési feladatait.

2. Sportlétesítmény működtetés:

- A Continental Aréna üzemeltetési feladatainak ellátása (sportlétesítmény működtetése), ahol mind saját szervezésben, mind bérleti konstrukcióban biztosítottuk kulturális, szórakoztató és más közösségi rendezvények megtartását. (Rendezvény naptár - 1. számú melléklet.) Továbbá 2018. október 03. napjától a Városi Jégpálya üzemeltetési feladatainak ellátása, a létesítmény mind a verseny-, mind a szabadidősportot szolgálja. (Rendezvény naptár - 2. számú melléklet.)

A közhasznú tevékenység célcsoportja:	Nyíregyházán és a környező településeken élők (óvodás kortól nyugdíjas korig).
A közhasznú tevékenységből részesülők létszáma:	nem kimutatható
A közhasznú tevékenység főbb eredményei:	<p>A 2024-es gazdasági évre vonatkozó az Önkormányzat által 2/2024. (IV.30.) GT/Nyíregyházi Sportcentrum Kft. számú polgármesteri határozattal elfogadott üzleti tervét a Sportcentrum, azzal a mottóval indította, hogy "A lelkesedés diktálja az iramot, de a kitartás éri el a célt". A választása helytálló volt és kellőképp jellemzi az elmúlt évben a Társaság által folytatott munkát, gazdálkodást. A részére meghatározott, illetve az általa előírányzott célkitűzések rendre végre lettek hajtva, céljai többségét teljesítette, jövőbeni célkitűzéseit megalapozta, szakmai építkezését folytatta. Munkája során törekedett a gazdaságos feladatellátásra, továbbá a sportszakmai és az üzemeltetési érdekek egyensúlyának megtartására. Egyéni sportolóinak, csapatainak felkészítési, versenyeztetési feladatai fennakadások nélkül rendben lezajlottak. Sportolói létszáma mára meghaladja az 1.500 fős igazolt sportolói létszámot. Szabadidős rendezvényei magas látogatószámmal a városlakók meglegedésére szolgáltak. Üzemeltetési tevékenységét illetően elmondható, hogy az üzemeltetésre átvett létesítmények zavartalanul, üzemszerűen működtek. A Társaság 2024-ben a Sportegyesületek Országos Szövetségétől Közösségi Sportszervezeti díjat vehetett át.</p>

4. Közhasznú tevékenység érdekében felhasznált vagyon kimutatása		
Felhasznált vagyonelem megnevezése	Vagyonelem értéke (e Ft)	Felhasználás célja (e Ft)
A tárgyévben a saját tőke nem csökkent, így a 350/2011. Korm. r. 1.§.(5). bek. g. pont szerinti vagyonfelhasználás nem történt	0	0
5. Cél szerinti juttatás megnevezése	Előző év	Tárgy év
	0	0
6. Vezető tisztségviselőknek nyújtott juttatás	Előző év	Tárgy év
Ügyvezető	19.436	19.210
FEB Elnök és tagok	3.823	2.280
A. Vezető tisztségviselőknek nyújtott juttatás összesen:	23.259	21.490
7. Közhasznú jogállás megállapításához szükséges mutatók		
Alapadatok	Előző év (2023)	Tárgy év (2024)
B. Éves összes bevétel	1.170.270	1.282.895
ebből:		
C. a személyi jövedelemadó meghatározott részének az adózó rendelkezése szerinti felhasználásáról szóló 1996. évi CXXVI. törvény alapján átutalt összeg	0	0
D. közszolgáltatási bevétel	1.099.279	1.213.577
E. normatív támogatás	0	0
F. az Európai Unió strukturális alapjaiból, illetve a Kohéziós Alapból nyújtott támogatás	0	0
G. Korrigált bevétel [B-(C+D+E+F)]	70.991	69.318
H. Összes ráfordítás (kiadás)	1.162.170	1.256.226
I. ebből személyi jellegű ráfordítás	547.192	626.978
J. Közhasznú tevékenység ráfordításai	1.138.061	1.232.568
K. Adózott eredmény	8.009	26.474
L. A szervezet munkájában közreműködő közérdekű önkéntes tevékenységet végző személyek száma (a közérdekű önkéntes tevékenységről szóló 2005. évi LXXXVIII. törvénynek megfelelően)	0	0
Erőforrás-ellátottság mutatói	Mutató teljesítése	
Ectv. 32. § (4) a) $[(B1+B2)/2 > 1.000.000,- \text{ Ft}]$	IGEN	
Ectv. 32. § (4) b) $[K1+K2 \geq 0]$	IGEN	
Ectv. 32. § (4) c) $[(I1+I2-A1-A2)/(H1+H2) \geq 0,25]$	IGEN	
Társadalmi támogatottság mutatói	Mutató teljesítése	
Ectv. 32. § (5) a) $[(C1+C2)/(G1+G2) \geq 0,02]$		NEM
Ectv. 32. § (5) b) $[(J1+J2)/(H1+H2) \geq 0,5]$	IGEN	
Ectv. 32. § (5) c) $[(L1+L2)/2 \geq 10 \text{ fő}]$		NEM

Kelt: Nyíregyháza, 2025. február 28.

Kóháalmi Richárd
ügyvezető

1. számú melléklet

A Nyíregyházi Sportcentrum Nonprofit Kft. által üzemeltetett Sportszarnok, azaz a Continental Aréna 2024. évi rendezvény naptára

S.sz.	Dátum	Esemény	Esemény jellege
JANUÁR			
1.	2024.01.01	Újévi koncert	koncert
2.	2024.01.05	Kosárlabda mérkőzés	sportesemény
3.	2024.01.07	Röplabda mérkőzés	sportesemény
4.	2024.01.08	Futsal mérkőzés	sportesemény
5.	2024.01.10	Röplabda mérkőzés	sportesemény
6.	2024.01.11	Kosárlabda mérkőzés	sportesemény
7.	2024.01.15	Futsal mérkőzés	sportesemény
8.	2024.01.19	Winter Face Fesztivál	koncert
9.	2024.01.20	Görögkatolikus Bál	egyházi esemény
10.	2024.01.22	Kézilabda mérkőzés - Nyíregyházi Egyetemi Sportegyesület	sportesemény
11.	2024.01.24	Kosárlabda mérkőzés	sportesemény
12.	2024.01.25	Röplabda mérkőzés	sportesemény
13.	2024.01.26-28.	Diákolimpia röplabda - Megyei Diáksport és Szabadidő Egyesület	sportesemény
14.	2024.01.29	Mozdulj Nyíregyháza!	sportesemény
15.	2024.01.31	Mozdulj Nyíregyháza!	sportesemény
FEBRUÁR			
16.	2024.02.03	Röplabda mérkőzés	sportesemény
17.	2024.02.04	U20 Röplabda mérkőzés	sportesemény
18.	2024.02.05	Mozdulj Nyíregyháza!	sportesemény
19.	2024.02.07	Mozdulj Nyíregyháza!	sportesemény
20.	2024.02.09	Röplabda mérkőzés	sportesemény
21.	2024.02.10	Kosárlabda mérkőzés	sportesemény
22.	2024.02.12	Mozdulj Nyíregyháza!	sportesemény
23.	2024.02.14	Mozdulj Nyíregyháza!	sportesemény
24.	2024.02.19	Para Sportnap	sportesemény
25.	2024.02.21	Mozdulj Nyíregyháza!	sportesemény
26.	2024.02.22	Röplabda mérkőzés	sportesemény
27.	2024.02.26	Mozdulj Nyíregyháza!	sportesemény
28.	2024.02.28	Mozdulj Nyíregyháza!	sportesemény
29.	2024.02.29	Futsal mérkőzés	sportesemény
MÁRCIUS			
30.	2024.03.01	Röplabda mérkőzés	sportesemény
31.	2024.03.02	Kosárlabda mérkőzés	sportesemény
32.	2024.03.04	Mozdulj Nyíregyháza!	sportesemény
33.	2024.03.04	Futsal mérkőzés	sportesemény
34.	2024.03.06	Mozdulj Nyíregyháza!	sportesemény
35.	2024.03.07	Fitt-Nőnap	sportesemény
36.	2024.03.08	Városi Nőnap	kulturális rendezvény
37.	2024.03.10	Babaruha Börze	vásár

38.	2024.03.11	Mozdulj Nyíregyháza!	sportesemény
39.	2024.03.13	Mozdulj Nyíregyháza!	sportesemény
40.	2024.03.16	U20 Röplabda mérkőzés	sportesemény
41.	2024.03.16	Röplabda mérkőzés	sportesemény
42.	2024.03.17	Kosárlabda mérkőzés	sportesemény
43.	2024.03.18	Mozdulj Nyíregyháza!	sportesemény
44.	2024.03.18	Futsal mérkőzés	sportesemény
45.	2024.03.20	Mozdulj Nyíregyháza!	sportesemény
46.	2024.03.22	Eszterlánc Óvoda Bál	egyéb
47.	2024.03.24	Röplabda mérkőzés	sportesemény
48.	2024.03.25	Mozdulj Nyíregyháza!	sportesemény
49.	2024.03.25	Futsal mérkőzés	sportesemény
50.	2024.03.27	Mozdulj Nyíregyháza!	sportesemény
51.	2024.03.29	Spring Fesztivál	koncert
52.	2024.03.31	Kosárlabda mérkőzés	sportesemény
ÁPRILIS			
53.	2024.04.02	Fitt-Húsvét	sportesemény
54.	2024.04.03	Mozdulj Nyíregyháza!	sportesemény
55.	2024.04.08	Mozdulj Nyíregyháza!	sportesemény
56.	2024.04.09	Röplabda mérkőzés	sportesemény
57.	2024.04.10	Mozdulj Nyíregyháza!	sportesemény
58.	2024.04.14	Kosárlabda mérkőzés	sportesemény
59.	2024.04.15	Mozdulj Nyíregyháza!	sportesemény
60.	2024.04.16	Ovi Kosár	sportesemény
61.	2024.04.17	Mozdulj Nyíregyháza!	sportesemény
62.	2024.04.19	Röplabda mérkőzés	sportesemény
63.	2024.04.20	Futsal U19 válogatott	sportesemény
64.	2024.04.21	Futsal U19 válogatott	sportesemény
65.	2024.04.21	Kosárlabda mérkőzés	sportesemény
66.	2024.04.22	Mozdulj Nyíregyháza!	sportesemény
67.	2024.04.24	Mozdulj Nyíregyháza!	sportesemény
68.	2024.04.29	Mozdulj Nyíregyháza!	sportesemény
69.	2024.04.29	Futsal mérkőzés	sportesemény
MÁJUS			
70.	2024.05.01	Fitt-Város	sportesemény
71.	2024.05.02	Kosárlabda mérkőzés	sportesemény
72.	2024.05.04	Demjén Ferenc koncert	koncert
73.	2024.05.06	Mozdulj Nyíregyháza!	sportesemény
74.	2024.05.08	Mozdulj Nyíregyháza!	sportesemény
75.	2024.05.12	Babaruha Börze	vásár
76.	2024.05.13	Mozdulj Nyíregyháza!	sportesemény
77.	2024.05.15	Mozdulj Nyíregyháza!	sportesemény
78.	2024.05.20	Futsal mérkőzés	sportesemény
79.	2024.05.22	Mozdulj Nyíregyháza!	sportesemény
80.	2024.05.27	Futsal mérkőzés	sportesemény
81.	2024.05.29	Mozdulj Nyíregyháza!	sportesemény

82.	2024.05.31	U20 Röplabda Országos Döntő	sportesemény
JÚNIUS			
83.	2024.06.01-02.	U20 Röplabda Országos Döntő	sportesemény
JÚLIUS			
84.	2024.07.04-07.	Sakkverseny	sportesemény
85.	2024.07.15-20.	Minaur Baia Mare román női kézilabda edzőtábor	sportesemény
86.	2024.07.22-26.	Minaur Baia Mare román férfi kézilabda edzőtábor	sportesemény
87.	2024.07.29-31.	Élsport kosárlabda tábor	sportesemény
AUGUSZTUS			
88.	2024.08.01-02.	Élsport kosárlabda tábor	sportesemény
89.	2024.08.09	Color Fesztivál	koncert
90.	2024.08.11	Babaruha Börze	vásár
91.	2024.08.16	Futsal mérkőzés	sportesemény
92.	2024.08.20	Cantemus Kórusfesztivál	koncert
SZEPTEMBER			
93.	2024.09.06-07.	Sitku Ernő Emléktorna	sportesemény
94.	2024.09.08	Kézilabda Játékvezető képzés	sportesemény
95.	2024.09.13-15.	FATUM Röplabda Kupa	sportesemény
96.	2024.09.16	Futsal mérkőzés	sportesemény
97.	2024.09.23	Mozdulj Nyíregyháza!	sportesemény
98.	2024.09.25	Mozdulj Nyíregyháza!	sportesemény
99.	2024.09.27	Futsal mérkőzés	sportesemény
100.	2024.09.28	Kosárlabda mérkőzés	sportesemény
101.	2024.09.30	Mozdulj Nyíregyháza!	sportesemény
OKTÓBER			
102.	2024.10.02	Mozdulj Nyíregyháza!	sportesemény
103.	2024.10.04	Szalagavató ünnepség - Vasvári Pál Gimnázium	egyéb
104.	2024.10.06	Babaruha Börze	vásár
105.	2024.10.07	Mozdulj Nyíregyháza!	sportesemény
106.	2024.10.09	Mozdulj Nyíregyháza!	sportesemény
107.	2024.10.12	Röplabda mérkőzés	sportesemény
108.	2024.10.14	Mozdulj Nyíregyháza!	sportesemény
109.	2024.10.16	Mozdulj Nyíregyháza!	sportesemény
110.	2024.10.18	Kosárlabda mérkőzés	sportesemény
111.	2024.10.20	Pál utcai fiúk	színházi esemény
112.	2024.10.21	Mozdulj Nyíregyháza!	sportesemény
113.	2024.10.28	Mozdulj Nyíregyháza!	sportesemény
114.	2024.10.28	Futsal mérkőzés	koncert
115.	2024.10.30	Mozdulj Nyíregyháza!	sportesemény
116.	2024.10.31	Horror Aréna	koncert
NOVEMBER			
117.	2024.11.01	Futsal mérkőzés	sportesemény
118.	2024.11.02	Röplabda mérkőzés	sportesemény
119.	2024.11.03	Kosárlabda mérkőzés	sportesemény
120.	2024.11.04	Mozdulj Nyíregyháza!	sportesemény

121.	2024.11.06	Mozdulj Nyíregyháza!	sportesemény
122.	2024.11.11	Mozdulj Nyíregyháza!	sportesemény
123.	2024.11.12	Óvodások versenye	sportesemény
124.	2024.11.13	Mozdulj Nyíregyháza!	sportesemény
125.	2024.11.15	Kosárlabda mérkőzés	sportesemény
126.	2024.11.16	Röplabda mérkőzés	sportesemény
127.	2024.11.17	Babaruha Börze	vásár
128.	2024.11.18	Mozdulj Nyíregyháza!	sportesemény
129.	2024.11.18	Futsal mérkőzés	sportesemény
130.	2024.11.20	Mozdulj Nyíregyháza!	sportesemény
131.	2024.11.22	FELEZÉS 2024	koncert
132.	2024.11.24	Kosárlabda mérkőzés	sportesemény
133.	2024.11.25	Mozdulj Nyíregyháza!	sportesemény
134.	2024.11.25	Fitt-Szülinap	sportesemény
135.	2024.11.27	Mozdulj Nyíregyháza!	sportesemény
136.	2024.11.30	50 Éves Néptánc Gála	kulturális rendezvény
DECEMBER			
137.	2024.12.02	Futsal mérkőzés	sportesemény
138.	2024.12.04	Kosárlabda Hepp Kupa mérkőzés	sportesemény
139.	2024.12.08	Kosárlabda mérkőzés	sportesemény
140.	2024.12.11	Nyíregyházi Sportcentrum Évzáró	céges esemény
141.	2024.12.17	Kosárlabda mérkőzés	sportesemény
142.	2024.12.19	Continental Évzáró	céges esemény
143.	2024.12.21	Coloplast Karácsonyi Party	céges esemény
144.	2024.12.22	LEGO Karácsonyi Party	céges esemény
145.	2024.12.28	Dumaszínház - Hadházi László önálló estje	kulturális rendezvény

Városi Jégpálya

2024. évi rendezvény naptára

S.sz.	Dátum	Esemény	Esemény jellege
JANUÁR			
1.	2024.01.20	Bayer Construct Jéppályák Éjszakája 2024	családi rendezvény
2.	2024.01.21	Jégkorong Torna U8 korcsoport	sportesemény
FEBRUÁR			
3.	2024.02.07	Jégtusa Verseny - Iskolák versenye	sportesemény
4.	2024.02.11	HÜBNER Családi nap	családi rendezvény
5.	2024.02.16	Valentin Napi Ice Party	családi rendezvény
6.	2024.02.17	Jégkorong Torna Szabolcsi Jég sport Egyesület	sportesemény
7.	2024.02.25	Jégkorong Torna U8 korcsoport	sportesemény
8.	2024.02.27	Jégdiszko a Városi Jéppályán! (Nyíregyházi Egyetem)	családi rendezvény
MÁRCIUS			
9.	2024.03.02	Jégkorong Torna U10 korcsoport	sportesemény
10.	2024.03.09	Jégkorong Torna Szabolcsi Jég sport Egyesület	sportesemény
11.	2024.03.10	Jégkorong Torna Szabolcsi Jég sport Egyesület	sportesemény
12.	2024.03.28	Szezonzáró Jégparty	családi rendezvény
NOVEMBER			
13.	2024.11.15	Szezonnyitó Ice Party	családi rendezvény
14.	2024.11.30	Jégkorong mérkőzés U14 Szabolcsi Jég sport Egyesület	sportesemény
DECEMBER			
15.	2024.12.03	Jótekonysági Sportnap - Jégdiszko DJ-vel (Nyíregyházi Egyetem)	sportesemény
16.	2024.12.07	Jégkorong mérkőzés U10 Szabolcsi Jég sport Egyesület	sportesemény
17.	2024.12.07	Mikulás Ice Party	családi rendezvény
18.	2024.12.08	Jégkorong mérkőzés U8 Szabolcsi Jég sport Egyesület	sportesemény
19.	2024.12.14	Jégkorong Torna Szabolcsi Jég sport Egyesület	sportesemény
20.	2024.12.22	Jégkorong mérkőzés U16 Szabolcsi Jég sport Egyesület	sportesemény

Adószám: 21064467-2-15
Cégbíróság: Nyíregyházi Törvényszék Cégbírósága
Cégjegyzék szám: 15-09-073719
Statisztikai számjel: 21064467-9319-572-15

NYÍREGYHÁZI SPORTCENTRUM NONPROFIT KFT

4400 Nyíregyháza, Géza utca 8-16.

Közhasznúsági melléklet *BŐVÍTETT* 2024. év



Fordulónap: 2024. december 31.

Beszámolási időszak: 2024. január 01. - 2024. december 31.

Nyíregyháza, 2025. február 28.




Kóhalmi Richárd
ügyvezető

Tartalomjegyzék

I. A Társaság alapadatai, működésével kapcsolatos főbb feladatai	4
I.1. A Társaság alapadatai, alapítás, tulajdoni viszonyok	4
I.2. A Társaság 2024. évi működésével kapcsolatos főbb információk, célok, feladatok	5
I.2.1. A Társaság céljai, feladatai:	5
I.2.2. Humán erőforrás gazdálkodás:	7
I.2.3. A Társaság szolgáltatói arculata:	7
II. Egyéb szervezetek közhasznú egyszerűsített éves beszámolója	9
II.1. Egyszerűsített éves beszámoló Mérlege	9
II.2. Egyszerűsített éves beszámoló összköltség eljárással készített Eredménykimutatása. 10	
III. Kimutatás az Alapítótól és a Látvány-csapatsport támogatásból származó támogatások felhasználásáról.....	11
III.1. Alapítótól származó támogatás	11
III.2. Látvány-csapatsport támogatás (TAO támogatás)	12
IV. A vagyon felhasználásával kapcsolatos kimutatás.....	13
V. Cél szerinti juttatások kimutatása	13
VI. Egyéb kapott támogatások mértékének kimutatása.....	14
VII. A vezető tisztségviselőknek nyújtott juttatások értékének, illetve összegének kimutatása.....	15
VIII. Közhasznú jogállás megállapításához szükséges alapadatok, mutatók.....	15
IX. Bevételek és ráfordítások alakulásának, összetételének bemutatása	16
IX.1. Bevételi források alakulása	17
IX.1.1. Értékesítés nettó árbevétele.....	17
IX.1.1.1. Sportrendezvények árbevétele	18
IX.1.1.2. Sportszolgáltatási díj árbevétele.....	18
IX.1.1.3. Bérbeadási tevékenység árbevétele.....	19
IX.1.1.4. Reklámtevékenységből származó árbevétel.....	19
IX.1.1.5. Egyéb árbevétel.....	20
IX.1.1.6. Belépőjegy értékesítés árbevétele	20
IX.1.1.7. Közvetített szolgáltatások árbevétele.....	20
IX.1.2. Egyéb bevételek	20
IX.1.2.1. Látvány-csapatsport támogatás	20
IX.1.2.2. Önkormányzati támogatás.....	21
IX.1.2.2. Egyéb működési célú támogatások	22
IX.1.2.3. Kiemelt Klub működési célú támogatás (2023-2024)	22
IX.1.2.4. Egyéb fejlesztési célú támogatások.....	23
IX.1.2.5. Kiegészítő sportfejlesztési támogatás	23
IX.1.2.6. Különféle egyéb bevétel.....	23
IX.1.3. Pénzügyi műveletek bevétele	23
IX.2. Költségek, ráfordítások alakulása	24
IX.2.1. Anyagjellegű ráfordítások.....	25
IX.2.1.1. Anyagköltség	25
IX.2.1.2. Igénybe vett szolgáltatások	25
IX.2.1.4. Eladott közvetített szolgáltatások értéke.....	27
IX.2.2. Személyi jellegű ráfordítások.....	27
IX.2.3. Értékcsökkenési leírás.....	28
IX.2.4. Egyéb ráfordítások	28
IX.2.5. Pénzügyi műveletek ráfordítása	28
X. Tárgyévben végzett alapcél és közhasznú tevékenységek tartalmi beszámolója.....	30
X.1. Sportigazgatóság	30

X.1.1. Utánpótlás nevelési csoport.....	32
X.1.1.1. Egyéni sportágak	32
X.1.1.1.1. Atlétika szakág	32
X.1.1.1.2. Judo szakág.....	33
X.1.1.1.3. Korcsolya szakág.....	33
X.1.1.1.4. Vívó szakág	34
X.1.1.1.5. Kajak-kenu/Egyéb szakág - Kerékpár	35
X.1.1.1.6. Úszó szakág	35
X.1.1.1.7. Tollaslabda szakág	37
X.1.1.1.8. Tájékozódási futó szakág	37
X.1.1.2. Csapatsportágak.....	39
X.1.1.2.1. Kosárlabda szakág	39
X.1.1.2.2. Kézilabda szakág	40
X.1.1.2.3. Futsal szakág	42
X.1.1.2.4. Röplabda szakág.....	43
X.1.1.2.5. Jégkorong szakág	45
X.1.2. Szabadidő- és Parasport szervezési csoport	46
X.1.2.1. Szabadidősport	46
X.1.2.2. Parasport.....	47
X.1.2.2.1. Ülőröplabda	47
X.1.2.2.2. Kerekesszékes vívás	47
X.3. Üzemeltetési igazgatóság	48
X.3.1. Continental Aréna üzemeltetése	48
X.3.2. Városi Jégpálya üzemeltetése.....	50
X.3.3. István utcai ingatlan (Mozgáscentrum) üzemeltetése	50
XI. Tárgyévi jelentősebb beruházások.....	51
MELLÉKLETEK.....	52
1. számú melléklet	53
2. számú melléklet	57
3. számú melléklet	63
4. számú melléklet	71
5. számú melléklet	75
6. számú melléklet	79

I. A Társaság alapadatai, működésével kapcsolatos főbb feladatai

I.1. A Társaság alapadatai, alapítás, tulajdoni viszonyok

Társaság neve:	Nyíregyházi Sportcentrum Nonprofit Korlátolt Felelősségű Társaság 3/2014. (XII. 18.) GT/NYÍRSULI Kft. számú Polgármesteri határozat alapján
Működési forma:	Nonprofit Korlátolt Felelősségű Társaság
Tevékenység kezdete:	2001. április 23.
Tulajdonos:	Nyíregyháza Megyei Jogú Város Önkormányzata 4400 Nyíregyháza, Kossuth tér 1. Tulajdoni hányad: 100%
A Társaság székhelye:	4400 Nyíregyháza, Géza utca 8-16.
A Társaság telephelye:	4400 Nyíregyháza, István utca 7. 4400 Nyíregyháza, István utca 17.
A Társaság jegyzett tőkéjének összege:	3.000.000,- Ft.
A Társaság cégjegyzék száma:	15-09-073719
A Társaság adószáma:	21064467-2-15
Számlavezető pénzüintézet:	OTP Bank Nyrt. 11744003-20613374-00000000
Képviselőre jogosult:	6/2018. (V.31) GT/Nyíregyházi Sportcentrum Nonprofit Kft. számú Polgármesteri határozat alapján, 2018. június 01. napjától visszahívásig: Kőhalmi Richárd Lakcíme: 4400 Nyíregyháza, Makay István utca 10/B.
A Társaság főtevékenységi köre:	9319 TEÁOR: Egyéb sporttevékenység
A Társaság közhasznúsági fokozata:	közhasznú
A Társaság honlapjának címe:	www.nyiregyhazisc.hu

I.2. A Társaság 2024. évi működésével kapcsolatos főbb információk, célok, feladatok

Nyíregyháza Megyei Jogú Város Önkormányzata a 98/2001. /IV. 23./ számú határozatával, a Sportról szóló 2000. évi CXLV. törvény, valamint 2004. évi I. törvény által az önkormányzat kötelező és önként vállalt feladatainak ellátására 2001. április 23-án 3.000.000,- Ft készpénzzel megalapította a Társaságot, elfogadta annak Alapító Okiratát, mely tartalmazza a Társaság célját és feladatait.

A Társaság főtevékenységi köre a '9319-es TEÁOR szám alatt bejegyzett egyéb sporttevékenység.

A Társaság tevékenysége során elsődleges feladatának tekinti az Önkormányzatra kötelező jelleggel, törvény által előírt feladatok maradéktalan ellátását. Minden egyéb kiegészítő tevékenységet csak a feladatok teljessége mellett, ennek alárendelve folytat.

Társaságunk 2024. évi munkáját a Nyíregyháza Megyei Jogú Város Polgármesterének 2/2024. (IV.30.) GT/Nyíregyházi Sportcentrum Kft számú határozata által elfogadott üzleti terv alapján végezte.

Tulajdonosunk, azaz Nyíregyháza Megyei Jogú Város Önkormányzata két önkormányzati tulajdonú sportlétesítményt adott át nekünk üzemeltetésre, ebből kifolyólag mi látjuk el a Continental Aréna és a Városi Jégpálya, illetve az ugyanezen a helyrajzi számon található raktárépület üzemeltetési feladatait.

A 2024-es üzleti évben igyekeztünk az Alapító okiratunkban és a Közszolgáltatási szerződésben vállalt feladatokat a lehető legszínvonalasabban, sportsikerekkel övezve ellátni, megfelelve a tulajdonosi elvárásoknak, az ehhez biztosított, források hatékony kihasználásával, megőrizve a Társaság likviditását.

I.2.1. A Társaság céljai, feladatai:

Az Alapító Önkormányzat működési területén segítséget nyújtson a helyi szabadidősport és utánpótlás nevelés támogatásában, feladatai illeszkedjenek a város sportkoncepciójához, sportrendelethez, annak sportfejlesztési célkitűzéseinek megvalósításához. Ennek érdekében az alábbi feladatokat látja el:

- közreműködik a sport hosszú távú fejlesztési céljainak megfelelő helyi sportkoncepció megvalósításában,
- együttműködik a testneveléssel és a sporttal foglalkozó helyi szervezetekkel,
- gondoskodik az Alapító által átadott sportlétesítmények fenntartásáról, működtetéséről, a sportlétesítmények fejlesztéséről, az átvett területek, építmények hasznosításáról,
- a városi sportkoncepcióban meghatározott sportágakban végzi az utánpótlás nevelést és képzést,
- az üzleti tervében meghatározottak szerint végzi egyes szabadidősport és kiemelt rendezvények lebonyolítását,
- szakmailag koordinálja a kiemelt csapatsportágakkal a kapcsolattartást, különös tekintettel a részükre nyújtandó támogatás mértékének meghatározására,
- közreműködik a harmadik fél által az alapító önkormányzat illetékességi területén megrendezésre kerülő sportesemények lebonyolításához szükséges engedélyezési eljárás lebonyolításában,
- biztosítja a városi ülőröplabda csapat versenyeztetését,
- ellátja a városi sportrendelet alapján a kiemelt csapatsportágak pályázatadási eljárásához kapcsolódó, hatáskörébe utalt feladatokat,

- a városban működő versenysport egyesületek számára biztosítja a versenyek és edzések helyszínét, ezen belül a különböző sportágak hazai és nemzetközi szövetségei által előírt szabványnak megfelelő körülményeket biztosít, mind a versenyzők, mind a nézők számára,
- elősegíti az iskolán kívüli, önszerveződő sporttevékenység feltételeit,
- közreműködik a szabadidősport feltételeinek fejlesztésében, a gyermek- és ifjúsági sport, a nők és a családok sportjának, a hátrányos helyzetű társadalmi csoportok és a fogyatékosok sportjának, illetve a tömeges részvétellel zajló sportrendezvények szervezésében, lebonyolításában,
- részt vesz a nemzetközi sportkapcsolatokban, közreműködik a sportdiplomáciai kapcsolatok kiépítésében, fejlesztésében,
- kihasználva a sportlétesítmények együttes adottságait, biztosítja a minél nagyobb számú szabadidős sportoló aktív sportolási igényének kielégítését, együttműködve a város, a régió és a megye sportszervezeteivel és szerveivel,
- Nyíregyháza város hírnevének terjesztése, a város sportjának megismertetése érdekében részt vesz olyan pályázatokon, amelyek kiemelkedő nemzetközi sportesemények rendezését teszik lehetővé,
- a város legnagyobb közösségi rendezvény helyszínéeként mind saját szervezésben, mind bérleti konstrukcióban biztosítja kulturális, szórakoztató és más közösségi rendezvények megtartását,
- közreműködik a nemzeti és nemzetközi sport népszerűsítésében,
- részt vesz a hátrányos helyzetű és fogyatékos fiatalok sportolási lehetőségeinek biztosításában, saját szakemberei részvételével elősegíti testi és mentális fejlődésüket,
- segíti a városi és területi versenyrendszerek kialakítását és működtetését, sportrendezvények szervezését,
- segíti a szakszövetségek városi szerveinek működését, szakmai elemzéseket készít, adatszolgáltatást biztosít,
- együttműködik a szakszövetségekkel az éves verseny-, illetve szabadidősport-naptár összeállításában, ellát egyes sportszervezési, sportszakmai feladatokat,
- a szakszövetségekkel együttműködve közreműködik a sportszakember-képzésben és továbbképzésben,
- az egészséges életmóddal összefüggő felvilágosító tevékenységet végez, segíti a gyógytestnevelést, ellát az egészség megőrzésében fontos szerepet betöltő egyéb feladatokat.

A közhasznú feladatok ellátásához a Tulajdonos éves támogatást biztosít a Társaság számára, melyet a Közszolgáltatási szerződésben és az éves költségvetési rendeletben rögzít. Az önkormányzati támogatáson túl egyéb pályázati úton elnyert támogatások, kiemelve a vidéki sportegyesületi támogatást, a sportszolgáltatási díjak, illetve az üzemeltetett sportlétesítmények hasznosításából érkező bevételek biztosítják zökkenőmentes működésünket.

A Tulajdonosunk által meghatározott célok és feladatok mellett **vállalkozási tevékenységet** is folytattunk, melyet a közhasznú tevékenységekkel összhangban, azok teljesülése mellett, és alárendelve végzünk. A vállalkozási tevékenységből származó bevételeinknek két fő forrása van, melyek az alábbiak:

- *Bérbeadási tevékenység*
- *Reklám, marketing tevékenység.*

I.2.2. Humán erőforrás gazdálkodás:

A Társaság átlagos állományi létszáma a tárgyévben 47,5 fő.

I.2.3. A Társaság szolgáltatói arculata:

A 2024-es üzleti évben Társaságunk tevékenysége során elsődleges feladatának tekintette az Önkormányzatra kötelező jelleggel, törvény által előírt feladatok maradéktalan ellátását, melyet a közszolgáltatási szerződésünkben rögzített. Minden egyéb kiegészítő tevékenységet, kiváltképp a vállalkozási tevékenységeket csak a feladatok teljesülése mellett, azoknak alárendelve folytatott.

A 2024-es gazdasági évre vonatkozó az Önkormányzat által 2/2024. (IV.30.) GT/Nyíregyházi Sportcentrum Kft. számú polgármesteri határozattal elfogadott üzleti tervünket, azzal a mottóval indítottuk, hogy *"A lelkesedés diktálja az iramot, de a kitartás éri el a célt."* Úgy gondoljuk, hogy választásunk helytálló volt és kellőképp jellemzi az elmúlt évben folytatott munkánkat, gazdálkodásunkat. Hiszen még az érintett év elején olyan terveket, célokat határoztunk meg, mind szakmailag, mind gazdaságilag, melyek kellő lelkesedés nélkül nem lehettek volna végrehajthatóak, illetve melyekhez kellő kitartás, elhivatottság, szakmaiság is szükségeltetett.

A 2024. évről készült beszámolónk is arról tanúskodik, hogy a részérünkre meghatározott, illetve az előírányozott célkitűzések rendre végre lettek hajtva, céljaink többségét teljesítettük, jövőbeni célkitűzéseinket megalapoztuk, a szakmai építkezést folytattuk. Munkánk során törekedtünk a gazdaságos feladatellátásra, továbbá a sportszakmai és az üzemeltetési érdekek egyensúlyának megtartására.

Igyekeztünk úgy helyt állni minden területen, hogy a reánk ruházott feladatokat a lehető legszínvonalasabban, sportsikerekkel övezve lássuk el. A sportszakmai munka tekintetében elmondható, hogy egyéni sportolóink, csapataink felkészítési, versenyeztetési feladatai fennakadások nélkül rendben lezajlottak. Sportolói létszámunk mára meghaladja az 1.500 fős igazolt sportolói létszámot. Sportolóink eredményesen szerepeltek és külön öröm, hogy Nyíregyházát két Sportcentrumos sportoló is képviselte a 2024-es Párizsi Olimpián. Sporteredményeinkben mára megmutatkozik a 2021-es évben beintegrált sportágak eredményei, az azokba fektetett munka, hiszen a válogatott sportolóink száma tovább nőtt, s külön öröm, hogy ez az arány az utánpótlás felé billen el. Abból kifolyólag, hogy a Kajak-kenu szakág beindítása nehézségekbe ütközött, a tárgyévben új szakágként beindítottuk a Kerékpár szakágat, bízva abban, hogy a szakág tovább növeli eredményességünket. A sportszakmai munka eredményességét igazolja az is, hogy a 2024-es évben meg tudtuk őrizni I-es kategóriás kiemelt vidéki sportegyesületi címünket.

2024-ben a Sportegyesületek Országos Szövetségétől Közösségi Sportszervezeti díjat vehettünk át.

Szabadidősport naptárunk is tele volt eseményekkel, és örömmel konstatáltuk, hogy a sportszakmai tervünk szerinti sportesemények rendre lezajlottak, sőt új erőre kaptak, s bizonyos rendezvényeink soha nem látott népszerűségnek örvendtek, továbbá rendben lezajlott az első sportszakmai konferenciánk, melyen több mint 160 sportszakember vett részt.

Eleget tettünk azon új jogszabályi kötelezettségünknek, hogy sportolóinkat nyilván tartsuk. Ennek érdekében tovább fejlesztettük elektronikus sportolói nyilvántartó rendszerünket, továbbá fejlesztést eszközöltünk a sportszolgáltatási díjak befizetésének területén is a bankkártyás fizetési rendszer kiépítésével.

A 2024-es évben is nagy figyelmet fordítottunk a megfelelő orvosi-, rehabilitációs ellátásokra, az esetleges sérülések megfelelő kontrollálásra, hiszen minőségi munkát csak akkor végezhetünk, ha

minden területre kiterjed figyelmünk. Ezért is tartjuk fontosnak, hogy folyamatosan bővítsük az ezt a célt szolgáló/támogató eszközparkunkat.

Üzemeltetési tevékenységünket illetően elmondható, hogy az üzemeltetésre átvett létesítmények zavartalanul, üzemszerűen működtek, ami örömteli visszatekintve az elmúlt 3-4 év nehézségeire. A Társaság tulajdonában lévő eszközök, járművek használatával, karbantartásával kapcsolatos feladatok ellátása biztosított volt. Gondoskodtunk a létesítményeink, eszközeink állagmegóvásáról, illetve a szükséges karbantartási feladatok elvégzéséről. Fontos kiemelni azt is, hogy a tervezett energiamennyiségekkel konzekvensen gazdálkodtunk. Végül, de nem utolsó sorban, a célkitűzésként rögzített rendezvényszám teljesítésre került. A Városi Jégpálya látogatószáma meghaladta a bázisévi mértéket.

A sportszakmai, illetve az üzemeltetési tevékenységet érintő szakmai beszámolókat a X.-es fejezet tartalmazza.

Ebben az üzleti évben is jó kapcsolatot ápolunk a helyi és országos médiával, akik folyamatosan tudósítottak a Nyíregyházi Sportcentrum főbb sporteseményeiről, kiemelkedő sportolóinkról, akik nemcsak hazai, de nemzetközi szinten is kiemelkedően teljesítettek.

A social media felületeinket tekintve folyamatosan frissítettük és új hírekkel láttuk el oldalinkat, elindult a Társaság Tik-Tok oldala is.

Továbbá szakmailag koordináltuk a kapcsolattartást a városi kiemelt csapatsportágakkal.

A 2024. évre tervezett beruházások megvalósítása folyamatosan zajlott, sőt bővült. A tárgyév végére szinte valamennyi beruházás megvalósult, melyre a pénzügyi fedezet időben a rendelkezésre állt.

Míndezeket együttesen figyelembe véve kijelenthető, hogy mind gazdaságilag, mind sportszakmailag, mind üzemeltetési szempontból eredményes évet abszolvált, eleget téve ezáltal a Tulajdonos Önkormányzat által meghatározott irányoknak.

Köszönhetően a kontrollált gazdálkodásnak, a terv szerinti alakuló bevételeknek, finanszírozási-, likviditási problémák nem jelentkeztek a 2024-es üzleti évben.

II. Egyéb szervezetek közhasznú egyszerűsített éves beszámolója

II.1. Egyszerűsített éves beszámoló Mérlege

Az üzleti év mérlegforduló napja: 2024.12.31.

adatok e Ft-ban

Sor-szám	A tétel megnevezése	Előző év	Előző év(ek) helyesbítései	Tárgyév
a	b	c	d	e
1	A. Befektetett eszközök	563 470	0	533 322
2	I. IMMATERIÁLIS JAVAK	897		225
3	II. TÁRGYI ESZKÖZÖK	561 193		531 717
4	III. BEFEKTETETT PÉNZÜGYI ESZKÖZÖK	1 380		1 380
5	IV. HALASZTOTT ADÓKÖVETELÉS	0		0
6	B. Forgóeszközök	810 805	0	582 630
7	I. KÉSZLETEK	943		57
8	II. KÖVETELÉSEK	13 357		11 494
9	III. ÉRTÉKPAPÍROK			
10	IV. PÉNZESZKÖZÖK	796 505		571 079
11	C. Aktív időbeli elhatárolások	21 577		19 862
12	ESZKÖZÖK ÖSSZESEN	1 395 852	0	1 135 814
13	D. Saját tőke	169 751	0	196 225
14	I. INDULÓ TŐKE/JEGYZETT TŐKE	3 000		3 000
15	II. TŐKEVÁLTOZÁS/EREDMÉNY	158 742		166 751
16	III. LEKÖTÖTT TARTALÉK	0		0
17	IV. ÉRTÉKELÉSI TARTALÉK	0		0
18	V. TÁRGYÉVI EREDMÉNY ALAPTEVÉKENYSÉGBŐL (KÖZHASZNÚ TEVÉKENYSÉGBŐL)	-38 782		-18 991
19	VI. TÁRGYÉVI EREDMÉNY VÁLLALKOZÁSI TEVÉKENYSÉGBŐL	46 791		45 465
20	E. Céltartalékok	0		0
21	F. Kötelezettségek	389 664	0	117 985
22	I. HÁTRASOROLT KÖTELEZETTSÉGEK			
23	II. HOSSZÚ LEJÁRATÚ KÖTELEZETTSÉGEK	400		400
24	III. RÖVID LEJÁRATÚ KÖTELEZETTSÉGEK	389 264		117 585
25	G. Passzív időbeli elhatárolások	836 437		821 604
26	FORRÁSOK ÖSSZESEN	1 395 852	0	1 135 814

II.2. Egyszerűsített éves beszámoló összköltség eljárással készített Eredménykimutatása

adatok e Ft-ban

Sor-szám	A tétel megnevezése	Előző év			Előző év(ek) helyesbítései			Tárgyév		
		Alaptev.	Váll.tev.	Összesen	Alaptev.	Váll.tev.	Összesen	Alaptev.	Váll.tev.	Összesen
a	b	c			d			e		
1	1. Értékesítés nettó árbevétele	139 816	70 986	210 802			0	166 420	65 361	231 781
2	2. Aktivált saját teljesítmények értéke	0	0	0			0	0	0	0
3	3. Egyéb bevételek	959 455	5	959 460			0	1 047 095	3 954	1 051 049
4	<i>ebből: alapítótól kapott befizetés</i>	263 172	0	263 172			0	352 575	0	352 575
5	<i>támogatások</i>	695 800	0	695 800			0	698 513	0	698 513
6	4. Pénzügyi műveletek bevételei	8	0	8			0	62	3	65
7	A. ÖSSZES BEVÉTEL (1.+2.+3.+4.)	1 099 279	70 991	1 170 270	0	0	0	1 213 577	69 318	1 282 895
8	5. Anyagjellegű ráfordítások	470 296	19 649	489 945			0	479 474	18 535	498 009
9	6. Személyi jellegű ráfordítások	543 042	4 150	547 192			0	622 173	4 805	626 978
10	<i>ebből: vezető tisztségviselők juttatásai</i>	22 491	768	23 259			0	20 806	684	21 490
11	7. Értékcsökkenési leírás	119 494	239	119 733			0	123 654	239	123 893
12	8. Egyéb ráfordítások	5 061	71	5 132			0	7 224	79	7 303
13	9. Pénzügyi műveletek ráfordításai	168	0	168			0	43	0	43
14	B. ÖSSZES RÁFORDÍTÁS (5.+6.+7.+8.+9.)	1 138 061	24 109	1 162 170	0	0	0	1 232 568	23 658	1 256 226
15	<i>ebből: közhasznú tevékenység ráfordításai</i>	1 138 061	0	1 138 061			0	1 232 568	0	1 232 568
16	C. ADÓZÁS ELŐTTI EREDMÉNY (A.-B.)	-38 782	46 882	8 100	0	0	0	-18 991	45 660	26 669
17	10. Adófizetési kötelezettség	0	91	91			0	0	195	195
18	11. Halasztott adókülönbözlet	0	0	0			0	0	0	0
19	D. TÁRGYÉVI EREDMÉNY (C.-10.+11)	-38 782	46 791	8 009	0	0	0	-18 991	45 465	26 474

TÁJÉKOZTATÓ ADATOK

20	A. Központi költségvetési támogatás			0			0			0
21	B. Helyi önkormányzati költségvetési támogatás (nem normatív)	263 172	0	263 172			0	352 575	0	352 575
22	C. EU-támogatás			0			0			0
23	D. Normatív támogatás			0			0			0
24	E. SZJA 1% kiutalt összege			0			0			0
25	F. Közszolgáltatási bevétel	1 099 279		1 099 279			0	1 213 577		1 213 577
26	G. Adományok			0			0			0

III. Kimutatás az Alapítótól és a Látvány-csapatsport támogatásból származó támogatások felhasználásáról

III.1. Alapítótól származó támogatás

adatok e Ft-ban

Költségvetési forrás	Támogatás célja	Támogatási összeg
Nyíregyháza Megyei Jogú Város Önkormányzata	Központi működés	119 891 470
	Sportigazgatóság	84 108 530
	Üzemeltetési igazgatóság	144 000 000
2024. évi működési célú támogatás összesen:		348 000 000
	Aréna üzemeltetéshez szükséges eszközök beszerzéséhez kapcsolódó támogatás 2017	616 387
	Taralex borítás önereje 2018	201 801
	Városi Jégpálya parkosítás, bútorzat, élezőgép	197 973
	Aréna üzemeltetéséhez szükséges felújításokra kapott önkormányzati támogatás bevétele 2021	1 249 926
	2023. évi fejlesztési célú önkormányzati támogatás	1 319 999
	2024. évi fejlesztési célú önkormányzati támogatás	989 294
Korábbi években és a tárgyévben fejlesztési céllal elhatárolt támogatások tárgyévi visszairása összesen:		4 575 380
Alapítótól származó támogatás összesen:		352 575 380

A tárgyévben a Tulajdonos önkormányzat összesen 361.000 e Ft támogatást nyújtott Társaságunk részére, ebből az összegből 348 M Ft-ot működési célra, 13 M Ft-ot fejlesztési célra. Ahogyan a fenti táblázat is mutatja 4.575 e Ft a tárgyévi és a korábbi években fejlesztési célra nyújtott támogatások visszairásának összege.

III.2. Látvány-csapatsport támogatás (TAO támogatás)

adatok Ft-ban

Megnevezés	Bevételek alakulása				Felhasználás alakulása						
	Nyitó	Tárgyévben befolyt támogatási összeg	Jogcímek között átcsoportosítva	Összesen:	Tárgyévben működési céllal felhasznált	Fejlesztési céllal elhatárolt összeg tárgyévi feloldása	Következő időszakra működési célra elhatárolva	Következő időszakra fejlesztési céllal elhatárolva	Fel nem használt támogatás visszafizetése	Összesen	
Kosárlabda	2015/2016	47 823	0	0	47 823	0	47 823	0	0	0	47 823
	2016/2017	510 517	0	0	510 517	0	510 517	0	0	0	510 517
	2019/2020	294 108	0	0	294 108	0	55 845	0	238 263	0	294 108
	2021/2022	17 109 990	0	0	17 109 990	16 822 310	0	0	0	287 680	17 109 990
	2022/2023	60 205 333	0	0	60 205 333	37 205 983	0	22 999 350	0	0	60 205 333
	2023/2024	17 222 280	61 797 692	0	79 019 972	24 496 474	0	54 523 498	0	0	79 019 972
	2024/2025	0	42 165 439	0	42 165 439	1 183 368	0	40 982 071	0	0	42 165 439
	Utánpótlás nevelés jogcím összesen:	95 390 051	103 963 131	0	199 353 182	79 708 135	614 185	118 504 919	238 263	287 680	199 353 182
	2022/2023	598 937	0	0	598 937	505 609	0	0	0	93 328	598 937
	2023/2024	0	21 192 834	0	21 192 834	20 505 334	0	687 500	0	0	21 192 834
	2024/2025	0	4 455 000	0	4 455 000	0	0	4 455 000	0	0	4 455 000
	Személyi jogcím összesen:	598 937	25 647 834	0	26 246 771	21 010 943	0	5 142 500	0	93 328	26 246 771
	2016/2017 ingatlan	69 615 475	0	0	69 615 475	0	6 106 133	0	63 509 342	0	69 615 475
	2017/2018 nem ingatlan	642 641	0	0	642 641	0	642 641	0	0	0	642 641
	2018/2019 nem ingatlan	5 389 151	0	0	5 389 151	0	1 267 123	0	4 122 028	0	5 389 151
	2019/2020 nem ingatlan	1 660 156	0	0	1 660 156	0	888 609	0	771 547	0	1 660 156
	2019/2020 ingatlan	5 235 637	0	0	5 235 637	0	0	0	5 235 637	0	5 235 637
	2020/2021	763 988	0	0	763 988	0	166 035	0	597 953	0	763 988
	2022/2023	2 480 359	0	0	2 480 359	0	523 191	0	1 957 168	0	2 480 359
2023/2024	0	11 233 820	0	11 233 820	0	789 593	0	10 444 227	0	11 233 820	
Tárgyi eszköz jogcím összesen:	85 787 407	11 233 820	0	97 021 227	0	10 383 325	0	86 637 902	0	97 021 227	
Összesen:	181 776 395	140 844 785	0	322 621 180	100 719 078	10 997 510	123 647 419	86 876 165	381 008	322 621 180	
Kézilabda	2020/2021	1 524 867	0	0	1 524 867	0	620 444	0	904 423	0	1 524 867
	2022/2023	49 638 769	0	0	49 638 769	32 183 451	0	0	17 455 318	49 638 769	
	2023/2024	27 932 498	32 341 987	0	60 274 485	40 074 786	0	20 199 699	0	60 274 485	
	2024/2025	0	38 672 131	0	38 672 131	3 434 088	0	35 238 043	0	38 672 131	
	Utánpótlás nevelés jogcím összesen:	79 096 134	71 014 118	0	150 110 252	75 692 325	620 444	55 437 742	904 423	17 455 318	150 110 252
	2022/2023	17 890	0	0	17 890	7 632	0	0	0	10 258	17 890
	2023/2024	639 957	2 725 767	0	3 365 724	3 143 838	0	221 886	0	0	3 365 724
	Személyi jogcím összesen:	657 847	2 725 767	0	3 383 614	3 151 470	0	221 886	0	10 258	3 383 614
	2016/2017 ingatlan	21 521 826	0	0	21 521 826	0	1 887 728	0	19 634 098	0	21 521 826
	2017/2018	2 163 439	0	0	2 163 439	0	1 350 974	0	812 465	0	2 163 439
	2021/2022	1 079 271	0	0	1 079 271	0	191 581	0	887 690	0	1 079 271
	2022/2023	1 106 795	0	0	1 106 795	0	403 028	0	703 767	0	1 106 795
2023/2024	0	6 338 053	0	6 338 053	0	423 937	0	5 914 116	0	6 338 053	
Tárgyi eszköz jogcím összesen:	25 871 331	6 338 053	0	32 209 384	0	4 257 248	0	27 952 136	0	32 209 384	
Összesen:	105 625 312	80 077 938	0	185 703 250	78 843 795	4 877 692	55 659 628	28 856 559	17 465 576	185 703 250	
Futsal	2016/2017	156 709	0	0	156 709	0	113 884	0	42 825	0	156 709
	2022/2023	49 114	0	0	49 114	47 200	0	0	1 914	49 114	
	2023/2024	11 203 727	0	0	11 203 727	8 556 019	39 150	2 382 427	226 131	0	11 203 727
	2024/2025	0	4 801 000	0	4 801 000	1 995 950	0	2 805 050	0	0	4 801 000
	Utánpótlás nevelés jogcím összesen:	11 409 550	4 801 000	0	16 210 550	10 599 169	153 034	5 187 477	268 956	1 914	16 210 550
	2023/2024	306 185	0	0	306 185	0	0	0	306 185	0	306 185
	Tárgyi eszköz jogcím összesen:	306 185	0	0	306 185	0	0	0	306 185	0	306 185
Összesen:	11 715 735	4 801 000	0	16 516 735	10 599 169	153 034	5 187 477	575 141	1 914	16 516 735	
Röplabda	2017/2018	111 181	0	0	111 181	0	78 058	0	33 123	0	111 181
	2018/2019	4 580 414	0	0	4 580 414	0	1 243 805	0	3 336 609	0	4 580 414
	2019/2020	1 012 708	0	0	1 012 708	0	268 560	0	744 148	0	1 012 708
	2020/2021	2 141 972	0	0	2 141 972	0	727 127	0	1 414 845	0	2 141 972
	2021/2022	408 514	0	0	408 514	0	81 962	0	326 552	0	408 514
	2022/2023	32 801 406	6 979 550	0	39 780 956	29 548 054	0	0	0	10 232 902	39 780 956
	2023/2024	30 749 879	44 304 642	0	75 054 521	38 127 716	0	36 926 805	0	0	75 054 521
	2024/2025	0	46 154 818	0	46 154 818	8 613 008	0	37 541 810	0	0	46 154 818
	Utánpótlás nevelés jogcím összesen:	71 806 074	97 439 010	0	169 245 084	76 288 778	2 399 512	74 468 615	5 855 277	10 232 902	169 245 084
	2022/2023	5 453 027	0	0	5 453 027	2 896 126	0	0	0	2 556 901	5 453 027
	2023/2024	1 729 947	1 729 947	0	3 459 894	1 599 342	0	1 860 552	0	0	3 459 894
	Személyi jogcím összesen:	7 182 974	1 729 947	0	8 912 921	4 495 468	0	1 860 552	0	2 556 901	8 912 921
	2017/2018	854 570	0	0	854 570	0	472 551	0	382 019	0	854 570
	2018/2019	6 259 879	0	0	6 259 879	0	2 292 233	0	3 967 646	0	6 259 879
	2019/2020	7 798 313	0	0	7 798 313	0	2 635 547	0	5 162 766	0	7 798 313
	2020/2021	9 990 147	0	0	9 990 147	0	2 679 020	0	7 311 127	0	9 990 147
	2021/2022	14 901 319	0	0	14 901 319	0	5 048 672	0	9 852 647	0	14 901 319
	2022/2023	18 080 689	0	-6 979 550	11 101 139	223 486	2 296 064	0	8 424 445	157 144	11 101 139
Tárgyi eszköz jogcím összesen:	57 884 917	0	-6 979 550	50 905 367	223 486	15 424 087	0	35 100 650	157 144	50 905 367	
Összesen:	136 873 965	99 168 957	-6 979 550	229 063 372	81 007 732	17 823 599	76 329 167	40 955 927	12 946 947	229 063 372	
Jégkorong	2021/2022	906 969	0	0	906 969	838 611	0	0	0	68 358	906 969
	2022/2023	1 016 714	0	0	1 016 714	465 513	0	0	0	551 201	1 016 714
	2023/2024	2 118 584	3 177 876	0	5 296 460	4 431 123	0	865 337	0	0	5 296 460
	2024/2025	0	1 741 434	0	1 741 434	0	0	1 741 434	0	0	1 741 434
	Utánpótlás nevelés jogcím összesen:	4 042 267	4 919 310	0	8 961 577	5 735 247	0	2 606 771	0	619 559	8 961 577
	2023/2024	5 454 582	20 157 676	0	25 612 258	15 368 951	0	10 243 307	0	0	25 612 258
	2024/2025	0	6 808 543	0	6 808 543	0	0	6 808 543	0	0	6 808 543
Üzemeltetés jogcím összesen:	5 454 582	26 966 219	0	32 420 801	15 368 951	0	17 051 850	0	0	32 420 801	
Összesen:	9 496 849	31 885 529	0	41 382 378	21 104 198	0	19 658 621	0	619 559	41 382 378	
Összesen:	Utánpótlás nevelés jogcím összesen:	261 744 076	282 136 569	0	543 880 645	248 023 654	3 787 175	256 205 524	7 266 919	28 597 373	543 880 645
	Személyi jogcím összesen:	8 439 758	30 103 548	0	38 543 306	28 657 881	0	7 224 938	0	2 660 487	38 543 306
	Tárgyi eszköz jogcím összesen:	169 849 840	17 571 873	-6 979 550	180 442 163	223 486	30 064 660	0	149 996 873	157 144	180 442 163
	Üzemeltetés jogcím összesen:	5 454 582	26 966 219	0	32 420 801	15 368 951	0	17 051 850	0	0	32 420 801
	Összesen:	445 488 256	356 778 209	-6 979 550	795 286 915	292 273 972	33 851 835	280 482 312</			

IV. A vagyon felhasználásával kapcsolatos kimutatás

Saját tőke változása

adatok e Ft-ban

Üzleti év	Jegyzett tőke	Eredmény-tartalék	Lekötött tartalék	Adózott eredmény	Összesen
2012. év	3 000	40 368	0	18 592	61 960
2013. év	3 000	58 960	0	3 896	65 856
2014. év	3 000	61 831	1 025	4 206	70 062
2015. év	3 000	66 291	771	17 177	87 239
2016. év	3 000	83 723	517	8 052	95 292
2017. év	3 000	92 029	263	31 363	126 655
2018. év	3 000	123 647	9	1 016	127 672
2019. év	3 000	124 671	0	14 409	142 080
2020. év	3 000	112 080	0	990	116 070
2021. év	3 000	113 071	0	13 685	129 756
2022. év	3 000	126 756	0	31 987	161 743
2023. év	3 000	158 742	0	8 009	169 751
2024. év	3 000	166 751	0	26 474	196 225

Saját tőke tárgyévi alakulása:

adatok e Ft-ban

Megnevezés	Saját tőke	Jegyzett tőke	Jegyzett, de be nem fiz. tőke	Tőke tartalék	Eredmény tartalék	Lekötött tartalék	Értékelési tartalék	Adózott eredmény
Nyitóállomány az év elején	169 751	3 000	0	0	158 742	0	0	8 009

A saját tőke elemeinek egymás közötti mozgása

Előző évi adózott eredmény átvétele eredménytartalékba	0				8 009			-8 009
Jegyzett tőke emelés eredménytartalékból vagy tőketartalékból	0							
Átvezetés eredménytartalék és tőketartalék között	0							
Átvezetés eredménytartalékból lekötött tartalékba	0							
Lekötött tartalék visszairása eredménytartalékba	0							
Átvezetés tőketartalékból lekötött tartalékba	0							
Lekötött tartalék visszairása tőketartalékba	0							
Egyéb mozgások	0							
Összesen	0	0	0	0	8 009	0	0	-8 009

A saját tőke változása

Jegyzett tőke emelés vagy csökkentés	0							
Befizetés eredmény-, tőke-, vagy lekötött tartalékba	0							
Tőketartalék vagy eredménytartalék átadás	0							
Tőketartalék vagy eredménytartalék átvétel	0							
Tárgyévi adózott eredmény	26 474							26 474
Összesen	26 474	0	0	0	0	0	0	26 474

Záróállomány az év végén	196 225	3 000	0	0	166 751	0	0	26 474
--------------------------	---------	-------	---	---	---------	---	---	--------

V. Cél szerinti juttatások kimutatása

A Társaság a tárgyévben cél szerinti juttatást nem nyújtott.

VI. Egyéb kapott támogatások mértékének kimutatása

adatok Ft-ban

Támogatást nyújtó szervezet megnevezése	Támogatás célja	Támogatás megítélésének éve	Tárgyévben megítélt támogatási összeg	Támogatások tárgyévi felhasználása			
				Működési célra	Fel nem használt támogatás visszafizetés	Fejlesztési célra	Következő időszakra elhatárolva
	Akadémia támogatás 2012	2012	0	0	0	624 011	2 762 008
	Akadémia támogatás 2011	2011	0	0	0	3 044 392	0
	UEFA támogatás 2011	2011	0	0	0	709 454	2 911 485
	Magyar Labdarúgó Szövetség által nyújtott támogatás összesen:	-	0	0	0	4 377 857	5 673 493
Magyar Úszó Szövetség	Aranyjelvényes program	2021	0	0	0	471 004	785 843
	Egyesületek műhelytámogatása	2024	3 705 000	3 705 000	0	0	0
	Egyesületek műhelytámogatása	2023	0	0	0	44 673	255 829
	Egyesületek műhelytámogatása (2019)	2019	0	0	0	34 158	50 556
	Egyesületek műhelytámogatása (2018)	2018	0	0	0	30 450	19 959
	Sport XXI. program	2021	0	0	0	34 703	130 467
	Tárgyi eszköz beruházás 2019 (BMSK) INFRA	2020	0	0	0	627 637	1 726 745
	Tárgyi eszköz beruházás 2015 (BMSK)	2017	0	0	0	1 129 796	0
	Tárgyi eszköz beruházás 2016 (BMSK)	2017	0	0	0	343 234	0
	Tárgyi eszköz beruházás 2017 (BMSK)	2017	0	0	0	608 288	0
Tárgyi eszköz beruházás 2013/2014 (BMSK)	2013	0	0	0	676 441	0	
	Magyar Úszó Szövetség által nyújtott támogatás összesen:	-	3 705 000	3 705 000	0	4 000 384	2 969 399
Magyar Atlétika Szövetség	Általános szakmai műhelytámogatás	2024	8 500 000	8 500 000	0	0	0
	Magyar Atlétika Szövetség által nyújtott támogatás összesen:	-	8 500 000	8 500 000	0	0	0
Magyar Röplabda Szövetség	Infrastruktúra fejlesztés Lelátó (BMSK 2016)	2019	0	0	0	600 000	6 687 671
	Magyar Röplabda Szövetség által nyújtott támogatás összesen:	-	0	0	0	600 000	6 687 671
Magyar Vívó Szövetség	Szövetségi támogatás	2024	3 808 468	3 808 468	0	0	0
	Magyar Vívó Szövetség által nyújtott támogatás összesen:	-	3 808 468	3 808 468	0	0	0
Magyar Paralimpia Bizottság	Szövetségi támogatás	2024	250 000	250 000	0	0	0
	Magyar Paralimpiai Bizottság által nyújtott támogatás összesen:	-	250 000	250 000	0	0	0
Magyar Tollaslabda Szövetség	Szövetségi támogatás	2024	25 000	25 000	0	0	0
	Magyar Tollaslabda Szövetség által nyújtott támogatás összesen:	-	25 000	25 000	0	0	0
Sportegyesületek Országos Szövetsége	CV/18SOSZ/2021	2021	0	0	0	14 898 035	43 424 362
	Sportegyesületek Országos Szövetsége által nyújtott támogatás összesen:	-	0	0	0	14 898 035	43 424 362
Emberi Erőforrások/Honvédelmi Minisztérium/Miniszterelnökség	Kiemelt Klub támogatás 2021	2021	0	0	0	3 090 815	5 633 656
	Kiemelt Klub támogatás 2022	2022	0	0	0	5 737 674	8 048 551
	Kiemelt Klub támogatás 2023	2023	0	37 588 305	0	9 697 144	75 737 111
	Kiemelt Klub támogatás 2024	2024	350 000 000	244 108 267	0	2 455 281	103 436 452
	Kiemelt Klub támogatás 2018	2019	0	0	0	11 912 351	55 384 987
	Kézilabda pályaburkolat beszerzése	2019	0	0	0	2 015 332	5 898 248
	Helyi közösségi pályázat - Kulturális tér kialakítása TOP	2020	0	0	0	600 000	8 395 616
	Aktív Magyarország program	2023		503 795	0	0	0
	Tornaterem felújítások önerő	2018	0	0	0	3 861 037	40 158 328
Miniszterelnökség-Aktív Mo. program 2024	2024	500 000	309 570	189 830	0	0	
	EMMI/Honvédelmi Minisztérium/Miniszterelnökség által nyújtott támogatás összesen:	-	350 500 000	282 509 937	189 830	39 369 634	302 692 949
Egyéb szervezetektől származó kiegészítő tám.	Kiegészítő sportfejlesztési támogatás	2017-től	0	1 269 787	0	4 497 426	5 908 729
	Egyéb szervezetektől származó támogatás összesen:	-	0	1 269 787	0	4 497 426	5 908 729
	Tárgyévben egyéb bevételként jelentkező támogatási összegek:	-	366 788 468	300 068 192	189 830	67 743 336	367 356 603

VII. A vezető tisztségviselőknek nyújtott juttatások értékének, illetve összegének kimutatása

adatok e Ft-ban

MEGNEVEZÉS		2023. év			2024. év		
		Bruttó (e Ft)	Járulék (e Ft)	Összesen:	Bruttó (e Ft)	Járulék (e Ft)	Összesen:
Ügyvezető	munkabér	11 200	1 456	12 656	12 000	1 560	13 560
	prémium/jutalom	6 000	780	6 780	5 000	650	5 650
Ügyvezető összesen:		17 200	2 236	19 436	17 000	2 210	19 210
FEB elnök	tiszteletdíj	840	0	840	840	0	840
FEB tagok (4 fő - 2 fő)	tiszteletdíj	2 640	343	2 983	1 440	0	1 440
Felügyelő Bizottság összesen:		3 480	343	3 823	2 280	0	2 280
Összesen:		20 680	2 579	23 259	19 280	2 210	21 490

Ügyvezető egyéb juttatásai: személygépkocsi magáncélú használata, telefonhasználat, belső szabályzat szerinti cafetéria juttatás, egyéb csekélyértékű dolgozói juttatások, szakmai felelősségbiztosítási díj.

VIII. Közhasznú jogállás megállapításához szükséges alapadatok, mutatók

adatok e Ft-ban

Alapadatok		Előző év (1)	Tárgyév (2)
A.	Vezető tisztségviselőknek nyújtott juttatás összesen:	23 259	21 490
B.	Éves összes bevétel	1 170 270	1 282 895
	ebből:	0	0
C.	A személyi jövedelemadó meghatározott részének az adózó rendelkezése szerinti felhasználásáról szóló 1996. évi CXXVI. törvény alapján átutalt összeg	0	0
D.	Közszolgáltatási bevétel	1 099 279	1 213 577
E.	Normatív támogatás	0	0
F.	Az Európai Unió strukturális alapjaiból, illetve a Kohéziós Alapból nyújtott támogatás	0	0
G.	Korrigált bevétel [B-(C+D+E+F)]	70 991	69 318
H.	Összes ráfordítás (kiadás)	1 162 170	1 256 226
I.	ebből személyi jellegű ráfordítás	547 192	626 978
J.	Közhasznú tevékenység ráfordításai	1 138 061	1 232 568
K.	Adózott eredmény	8 009	26 474
L.	A szervezet munkájában közreműködő közérdekű önkéntes tevékenységet végző személyek száma (a közérdekű önkéntes tevékenységről szóló 2005. évi LXXXVIII. törvénynek megfelelően)	0	0
Erőforrás-ellátottság mutatói		Mutató teljesítése	
	Ectv. 32. § (4) a) [(B1+B2)/2>1.000.000,- Ft]	IGAZ	
	Ectv. 32. § (4) b) [K1+K2>=0]	IGAZ	
	Ectv. 32. § (4) c) [(I1+I2-A1-A2)/(H1+H2)>0,25]	IGAZ	
Társadalmi támogatottság mutatói		Mutató teljesítése	
	Ectv. 32. § (5) a) [(C1+C2)/(G1+G2)>0,02]	HAMIS	
	Ectv. 32. § (5) b) [(J1+J2)/(H1+H2)>0,5]	IGAZ	
	Ectv. 32. § (5) c) [(L1+L2)/2>10 fő]	HAMIS	

IX. Bevételek és ráfordítások alakulásának, összetételének bemutatása

A 2024-es üzleti év tervezésekor a bázisév, azaz a 2023-as év adataiból indultunk ki, melyet korrigáltunk az érintett üzleti év elején már ismert változókkal, a Tulajdonos által meghatározott irányelvekkel. Összességében úgy ítéljük meg, hogy a tervünkben meghatározott számszaki adatok kellő alapot, illetve keretet nyújtottak a tárgyévi gazdálkodásunknak és ez nagyban hozzásegített minket ahhoz, hogy eredményesen tudjuk zárni a 2024-es üzleti évet.

Az érintett gazdasági évben sikerült az üzleti tervben meghatározott gazdasági célkitűzéseket hiánytalanul megvalósítanunk, hiszen megőriztük likviditásunkat, foglalkoztatotti létszámunkat, optimalizáltuk a felhasználásra kerülő támogatási összegeket, hatékonyan gazdálkodtunk humánerőforrás állományunkkal és a felhasználásra kerülő energiaforrásokkal, továbbá sikerült javítanunk a foglalkoztatotti bérszínvonalat.

Ahogy az eredménykimutatásunk is mutatja a tárgyévi bevételeink fedezetet tudtak nyújtani a 2024-es üzleti évben felmerült költségek, ráfordítások finanszírozására.

A vállalkozási tevékenységből származó bevételeinket, igyekeztünk az alaptevékenységünkbe úgy visszaforgatni, hogy azzal még hatékonyabban, célratörőbben tudjuk ellátni feladatainkat.

A Nyíregyházi Sportcentrum Nonprofit Kft. a 2024-es üzleti évet 26.669 e Ft összegű adózás előtti eredménnyel zárta. A Társaság tárgyévi társasági adófizetési kötelezettségének összege 195 e Ft. Adózott eredménye 26.474 e Ft.

adatok e Ft-ban

MEGNEVEZÉS	EREDMÉNYKIMUTATÁS				
	TÉNY 2023. év	TERV 2024. év	TÉNY 2024. év	Változás	
				e Ft	%
I. Értékesítés nettó árbevétele	210 802	228 387	231 781	3 394	101,49%
II. Aktivált saját teljesítmények értéke	0	0	0	0	-
III. Egyéb bevételek	959 460	1 134 109	1 051 049	-83 060	92,68%
IV. Anyagjellegű ráfordítások	489 945	571 066	498 009	-73 057	87,21%
V. Személyi jellegű ráfordítások	547 192	662 193	626 978	-35 215	94,68%
VI. Értékcsökkenési leírás	119 733	124 208	123 893	-315	99,75%
VII. Egyéb ráfordítások	5 132	2 550	7 303	4 753	286,39%
A. Üzemi (Üzleti) tevékenység eredménye	8 260	2 479	26 647	24 168	1074,82%
VIII. Pénzügyi műveletek bevételei	8	2	65	63	3250,00%
IX. Pénzügyi műveletek ráfordításai	168	52	43	-9	82,69%
B. Pénzügyi műveletek eredménye	-160	-50	22	72	-44,00%
C. Adózás előtti eredmény	8 100	2 429	26 669	24 240	1097,85%

Az igazgatóságunkénti Eredménykimutatásokat az 1. számú melléklet tartalmazza.

IX.1. Bevételi források alakulása

A Társaság 2024. évi összbevétele 1.282.895 e Ft, melyből 1.213.577 e Ft az alaptevékenységhez, 69.318 e Ft a vállalkozási tevékenységhez kapcsolódik. Bevételeink az üzleti tervhez viszonyítva 94,16 %-os teljesítettséget mutatnak.

Az alábbi táblázat változás oszlopa egyértelműen bemutatja az egyes bevételi sorok üzleti tervhez viszonyított alakulását. Jelentősebb elmaradás az Egyéb bevételeknél, azon belül is a 2024. évi kiemelt klub támogatás soron mutatkozik. A Kiemelt klub támogatás esetében azzal indokoljuk, az elmaradást, hogy az eredeti tervtől eltérően a beérkezett támogatási összeg nagyobb részét tudtuk fejlesztési céllal felhasználni, az ezen felül jelentkező különbözet a kapott előlegek között szerepel a mérlegben és a 2025-ös üzleti évben fog felhasználásra kerülni.

Tárgyévi bevételünk 18,67 %-át teszi ki az Értékesítés nettó árbevétele, amely 1,49%-kal haladja meg a terv szerinti értéket. Az Egyéb bevételek sora a Társaság összbevételének 81,93%-át teszi ki, itt összességében csupán 7,32%-kal maradunk el a tervtől. Pénzügyi műveleteink bevételének tárgyévi értéke 65 e Ft.

Tárgyévi bevételeink alakulása:

adatok e Ft-ban

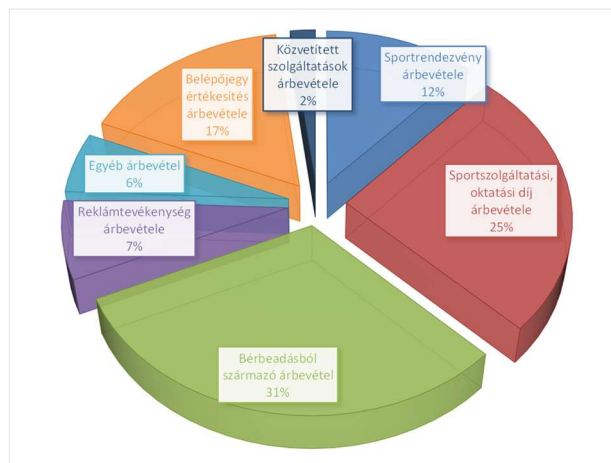
Megnevezés	TÉNY 2023. év	TERV 2024. év	TÉNY 2024. év	Változás	
				e Ft	%
Sportrendezvények árbevétele	30 805	29 242	27 250	-1 992	93,19%
Sportszolgáltatási, oktatási díj árbevétele	53 882	53 750	59 150	5 400	110,05%
Bérbeadásból származó árbevétel	62 200	74 450	71 904	-2 546	96,58%
Reklámtevékenység árbevétele	17 180	17 125	17 132	7	100,04%
Egyéb árbevétel	11 718	12 320	13 239	919	107,46%
Belépőjegy értékesítés árbevétele	26 501	33 000	38 546	5 546	116,81%
Közvetített szolgáltatások bevétele	8 516	8 500	4 560	-3 940	53,65%
Értékesítés nettó árbevétele:	210 802	228 387	231 781	3 394	101,49%
Látvány-csapatsport támogatás	263 214	316 917	292 274	-24 643	92,22%
Önkormányzati támogatás	258 000	348 000	348 000	0	100,00%
Egyéb működési célú támogatások	24 222	19 735	17 101	-2 634	86,65%
Kiemelt Klub támogatás (2022)	54 855	0	0	0	-
Kiemelt Klub támogatás (2023)	251 812	37 588	37 588	0	100,00%
Kiemelt Klub támogatás (2024)	0	306 000	244 108	-61 892	79,77%
Egyéb fejlesztési célú támogatások	99 205	102 419	106 171	3 752	103,66%
Kiegészítő sportfejlesztési támogatás	7 101	3 250	1 270	-1 980	39,08%
Különféle egyéb bevétel	1 051	200	4 537	4 337	2268,50%
Egyéb bevételek összesen:	959 460	1 134 109	1 051 049	-83 060	92,68%
Pénzügyi műveletek bevétele:	8	2	65	63	3250,00%
Összesen:	1 170 270	1 362 498	1 282 895	-79 603	94,16%

A bevételek igazgatóságokénti részletező táblázatait az 2. számú melléklet tartalmazza.

IX.1.1. Értékesítés nettó árbevétele

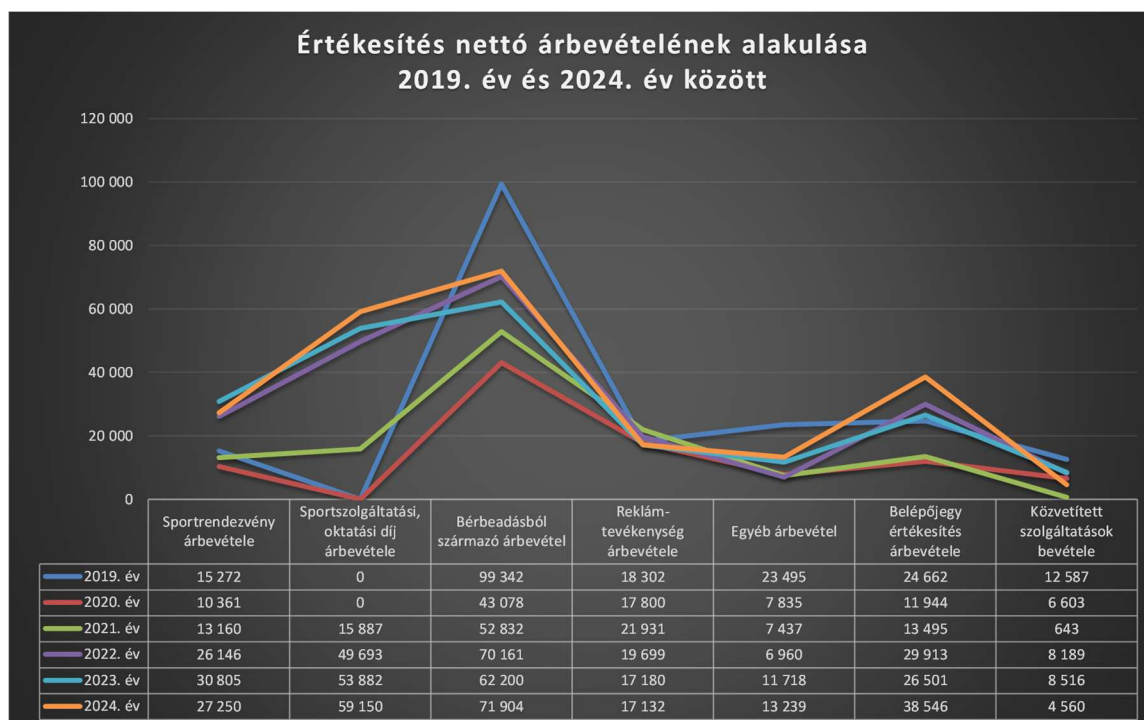
Az Értékesítés nettó árbevételének tárgyévi értéke 231.781 e Ft, amely 1,49%-kal, azaz 3.394 e Ft-tal haladja meg az üzleti terv szerinti 228.387 e Ft-os értéket. Ezen bevételi sorunkból 69.318 e Ft vállalkozási tevékenységből származó árbevétel.

Össességében elmondhatjuk, hogy bevételeink pozitívan járultak hozzá a tárgyévi eredményünkhöz. Az előző évhez viszonyítva a 20.979 e Ft-tal magasabb összegben



realizálódott ez a bevételi kategória. Ehhez nagy mértékben hozzájárult, hogy a létesítmények üzemszerűen tudtak működni egész évben. Értékesítés nettó árbevételének 2019-től 2024-ig való alakulását az alábbi diagrammal kívánjuk szemléltetni:

adatok e Ft-ban



IX.1.1.1. Sportrendezvények árbevétele

A Sportrendezvényekből származó árbevétel tárgyévi értéke 27.250 e Ft, mely 6,81%-kal marad el a 2024. évi tervtől. A Sportigazgatóság sorai között jelenik meg a teljes összeg, melyből a Szabadidősport szervezési csoport sorai között 13.329 e Ft került elszámolásra a Kispályás-, a Téli teremlabdarúgó bajnokság, valamint a Strandfoci fesztivál nevezési díjaiból. A fennmaradó 13.442 e Ft az Utánpótlás nevelési csoport bevételei között szerepel. A Kosárlabda szakágnál mutatkozó 455 e Ft a Kenguru Bajnokság rendezéséből származó árbevétel. 9.680 e Ft-ot írtunk jóvá az Atlétika szakág bevételei között, mely a Nyíregyházi Atlétikai Centrumban megrendezett versenyek nevezési és rendezési díjainak ellenértéke. Az Úszó szakágnál kimutatott 3.307 e Ft pedig a Társaság által rendezett V. NYSC Kupa és II. Master NYSC Kupa versenyek nevezési díjainak bevétele. A Sportigazgatóságnál mutatkozó 479 e Ft a Társaság által szervezett NET Konferencia részvételi díjainak árbevétele.

IX.1.1.2. Sportszolgáltatási díj árbevétele

A tárgyévben 59.150 e Ft-ot számoltunk el könyveinkben sportszolgáltatási, oktatási díjfizetésből származó bevételként.

A tervhez viszonyítva 110,05%-os teljesítettségéről számolhatunk be.

Úgy véljük, hogy az emelkedéshez jelentős mértékben hozzájárult a nyilvántartó rendszerünkön eszközölt fejlesztés, a kötelező regisztráció miatti sportolói létszám, kapcsolatfelvételi adatok naprakész nyilvántartása, és ezek rendelkezésre állásából adódó pénzügyi terület fejlesztése úgy, mint a bankkártyás fizetési rendszer kiépítése, továbbá a díjelmaradások hatékonyabb kezelése.

Az alábbi ábrával kívánjuk szemléltetni a díjak alakulását szakáganként:

adatok e Ft-ban



IX.1.1.3. Bérbeadási tevékenység árbevétele

A Bérbeadási tevékenység 2024. évi árbevétele 71.904 e Ft volt, ebből 40.982 e Ft vállalkozási tevékenységhez kapcsolódó bevétel. A tervezett 74.450 e Ft-tól csupán 3,42%-kal marad el a tényértékünk, azonban a 2023. évi értéket 15,6%-kal meghaladjuk. Ezen összegből 59.334 e Ft a létesítmény, ingatlan bérbeadás árbevétele, 2.008 e Ft-ot tesz ki a tárgyévben az eszköz bérbeadás árbevétele. Az Üzemeltetési igazgatóságnál bérbeadásból 1.763 e Ft-ot, míg az Aréna esetében 49.468 e Ft-ot írtunk jóvá. A tárgyévben az István utcai ingatlan részterületének bérbeadásából 1.200 e Ft folyt be. A Jégpálya tekintetében 18.927 e Ft került elszámolásra, ebből a létesítmény bérbeadás árbevétele 8.366 e Ft-ra rúg, a korcsolya kölcsönzés pedig 10.562 e Ft-ra. A Sportigazgatóság sorai között a Futsal szakágnál 116 e Ft került elszámolásra a műfüves pályánk bérbe adásából, a Kosárlabda szakág sorai között 430 e Ft bérbeadásból származó árbevétel kapott helyet.



IX.1.1.4. Reklámtevékenységből származó árbevétel

A 2024-es üzleti évben Reklámtevékenység árbevételeként 17.132 e Ft-ot könyveltünk el, mely érték 100,04%-os teljesítettséget mutat. A Sportigazgatóságnál 1.506 e Ft került elszámolásra, mely a Szabadidősporthoz kapcsolódik. Az Üzemeltetési igazgatóság sorai között található 15.626 e Ft a Continental Aréna névhasználati díjának tárgyévi ellenértéke.

IX.1.1.5. Egyéb árbevétel

Egyéb árbevételként az érintett üzleti évben 13.239 e Ft került elszámolásra, mely összeg a tervhez viszonyítva 7,46%-os növekményt mutat. A tárgyévben nevelési költségtérítés címén összességében 3.902 e Ft folyt be. Az Atlétika szakágnál jelentkező 1.914 e Ft-ot a 2024. évi bajnokságokban elért eredményes szereplésünk kapcsán kaptuk, míg a Tájékozódási futó szakághoz 502 e Ft folyt be a Szövetségtől. Az Aréna esetében 4.528 e Ft került jóváírásra az egyes rendezvények technikai kiszolgáltatásának ellenértékeként. A Városi Jégpálya esetében 1.782 e Ft-ot számoltunk el erre a bevételi sorra, melyből 1.622 e Ft a napelem villamosenergia termelés árbevétele.

IX.1.1.6. Belépőjegy értékesítés árbevétele

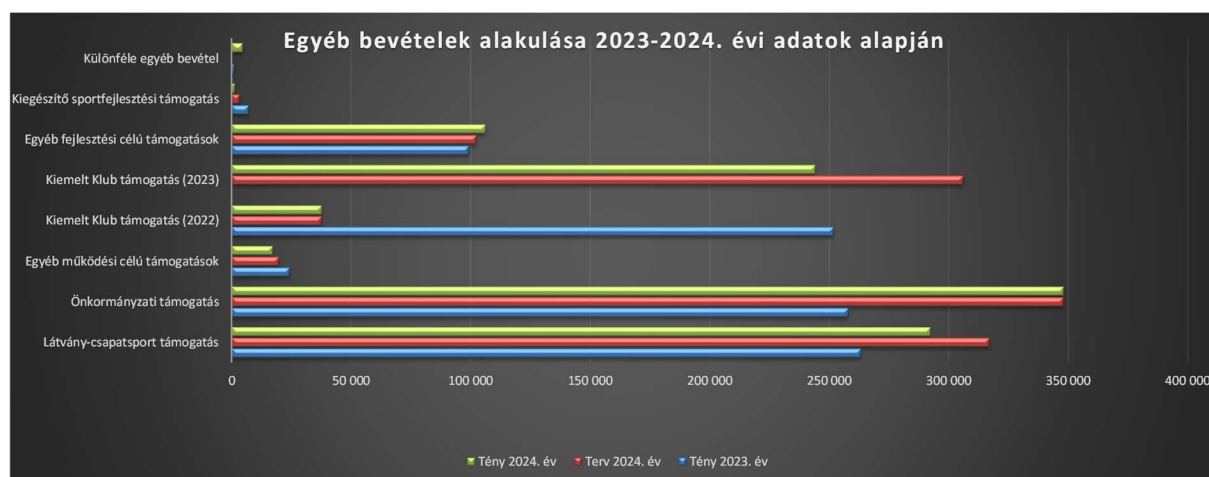
A tárgyévben a Városi Jégpálya belépőjegy értékesítéséből 38.546 e Ft folyt be, így a tervhez viszonyítva +5.546 e Ft-os emelkedésről, azaz 116,81%-os teljesítettségéről tudunk beszámolni.

IX.1.1.7. Közvetített szolgáltatások árbevétele

A Közvetített szolgáltatások tárgyevi bevételének értéke 4.560 e Ft. A tervtől való elmaradást azzal indokoljuk, hogy az energiaárak kedvezőbben alakultak, ezáltal a tovább számlázásra kerülő összegek is kisebb összeget tettek ki.

IX.1.2. Egyéb bevételek

Egyéb bevételeink 2024.12.31-ei értéke 1.051.049 e Ft, melyből 3.954 e Ft a vállalkozási tevékenységhez kapcsolódik. A 2024. évi tervadathoz viszonyítva, ezen bevételeink 92,68%-ban teljesültek, az elmaradás mértéke 7,32%, de ez egyenes arányban mozgott a felmerülő költségekkel, ráfordításokkal is.



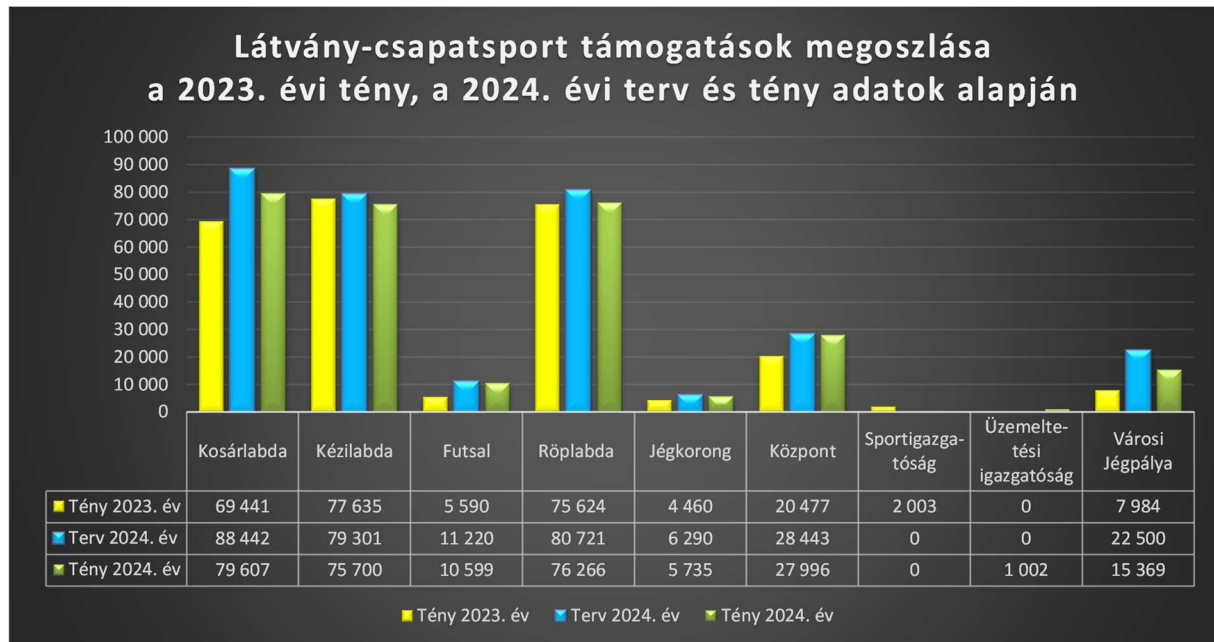
IX.1.2.1. Látvány-csapatsport támogatás

Működési célra felhasznált látvány-csapatsport támogatásra összességében 292.274 e Ft-ot számoltunk el, a tervhez viszonyítva 92,22%-os a teljesítettség. A 24 M Ft-os elmaradás bár jelentősnek mondható, azonban eredményhatása nincs, hiszen a támogatás mértéke egyenes arányban változik a felmerülő költségek összegével.

Abból kifolyólag, hogy a 2024-es üzleti évben kedvezően alakultak az energiadíjak, ezáltal a Városi Jégpályánál üzemeltetési jogcímen felhasználásra kerülő támogatási összeg tekintetében 7.131 e Ft-os „megtakarítást” tudunk elérni.

A támogatások felhasználása során elsődleges szempont, hogy a legkorábbi évről még rendelkezésre álló kereteket merítsük ki először.

A tárgyévi TAO támogatások alakulását, jogcímenkénti, támogatási évadonkénti részleteiben jelen beszámoló III.2. fejezetében taglaljuk.



2024-ben az első félév végéig a 2023/2024-es programok 100%-ban feltöltésre kerültek.

A 2024/2025-ös évadra vonatkozóan sikeresen pályáztunk mind az öt sportágban látvány-csapatsport támogatásra. Az elfogadó határozatok birtokában a szövetségek által meghatározott mértékig ezen pályázataink is feltöltésre kerültek. A tárgyévben az MKOSZ 35%-os, az MRSZ és az MKSZ 50%-os, az MLSZ 100%-os, míg az MJSZ 40-35%-os feltöltést engedélyezett a sportszervezeteknek.

Valamennyi csapatsportág esetében a 23/24-es és a 24/25-ös évadok sportfejlesztési programjai futnak még, egyedüli kivételt képez a Kosárlabda szakág, ahol az MKOSZ engedélyezte a 22/23-as évad további egy évvel való meghosszabbíthatóságát.

IX.1.2.2. Önkormányzati támogatás

Az Önkormányzat a 2024-es üzleti évre összesen 361 M Ft-ot bocsájtott a rendelkezésünkre, melyből a működési célú támogatás összege 348 M Ft, a fejlesztési célú támogatás összege pedig 13 M Ft. A 2023-as üzleti évhez viszonyítva 81 M Ft a növekmény összege.

A működési céllal kapott támogatási összeget 2024.12.31-éig felhasználtuk.

Az önkormányzati támogatást az alaptevékenységeink ellátására használjuk fel, azon belül pedig, olyan működési célú kiadásokra, amelyekre saját bevételeink már nem nyújtanak fedezetet, továbbá a látvány-csapatsport támogatások önerejére. Élve, a Társaságunk és a Tulajdonos Önkormányzat között létrejött támogatási szerződésben foglalt lehetőséggel, kisebb átcsoportosításokat hajtottunk végre az egyes szervezeti egységek között, mivel voltak olyan ágazatok, ahol támogatási maradványunk keletkezett, így ezen maradvány összegét átcsoportosítottuk, olyan feladatok költségeinek a finanszírozására, amelyekre már nem volt elegendő a fedezetünk, ezzel indokoljuk a terv és tényadatok közötti eltéréseket.

A megítélt fejlesztési célú támogatásból, közel 12 M Ft-ot felhasználtunk a fordulónapig, a fennmaradó támogatási összeg miatt kezdeményeztük a támogatói okirat meghosszabbítását 2025.03.31-éig.

A 2024. évi önkormányzati támogatásunk az alábbi táblázatban foglaltak szerint oszlik meg az egyes szervezeti egységek között:

adatok e Ft-ban

Szervezeti egység megnevezése	Tény 2023. év	Terv 2024. év	Tény 2024. év	Változás	
	e Ft	e Ft	e Ft	e Ft	%
Központ:	92 500	127 000	119 891	-7 109	94,40%
Sportigazgatóság összesen:	68 500	77 000	84 109	7 109	109,23%
Sportigazgatóság általános:	25 133	22 000	25 011	3 011	113,69%
Utánpótlás nevelési csoport:	36 100	44 500	44 394	-106	99,76%
Szabadidő- és Parasport szervezési csoport:	7 267	10 500	14 704	4 204	140,04%
Üzemeltetési igazgatóság összesen:	97 000	144 000	144 000	0	100,00%
Üzemeltetési igazgatóság általános:	39 300	49 000	49 000	0	100,00%
Continental Aréna üzemeltetés:	50 700	75 000	80 000	5 000	106,67%
Városi Jégpálya üzemeltetése:	7 000	20 000	15 000	-5 000	75,00%
Működési célú támogatás összesen:	258 000	348 000	348 000	0	100,00%
Fejlesztési célú támogatás összesen:	22 000	13 000	13 000	0	100,00%
Önkormányzati támogatás (igény) összesen:	280 000	361 000	361 000	0	100,00%

Az Önkormányzat által nyújtott működési célú támogatások felhasználását tartalmazó összesítő és igazgatóságokénti részletező táblázatokat a 4. számú melléklet tartalmazza.

IX.1.2.2. Egyéb működési célú támogatások

Az Egyéb működési célú támogatások soron a Szakszövetségektől kapott pályázatok támogatási összegeit szerepeltetjük, melyből a fordulónapig 17.101 e Ft (86,65%) került a támogató szervezetektől kiutalásra.

Ebből az összegből 503 e Ft-ot tesz ki a 2023. évi Aktív Magyarország program kapcsán elnyert támogatás, melyet a Nyuszi futás költségeinek fedezetére fordítottunk. A 2024. évi Aktív Magyarország program által 310 e Ft támogatást számoltunk el a Tájékoztatósi futó szakág bevételei között. A Magyar Úszó Szövetség 3,7 M Ft-ot, a Magyar Atlétika Szövetség 8,5 M Ft-ot, a Magyar Vívó Szövetség pedig 3,8 M Ft-ot ítelt meg a 2024-es üzleti évre. Évközben eredményesen pályázatunk és 250 e Ft támogatásban részesültünk, a Magyar Paralimpiai Bizottság Több, mint Sport! – élmény és szabadidősport eszközvásárlási és eseménytámogatási fogyatékosok számára programjára. A tárgyévi egyéb kategóriába sorolt működési célú támogatásokat részleteiben jelen beszámoló VI. fejezetben taglaljuk.

IX.1.2.3. Kiemelt Klub működési célú támogatás (2023-2024)

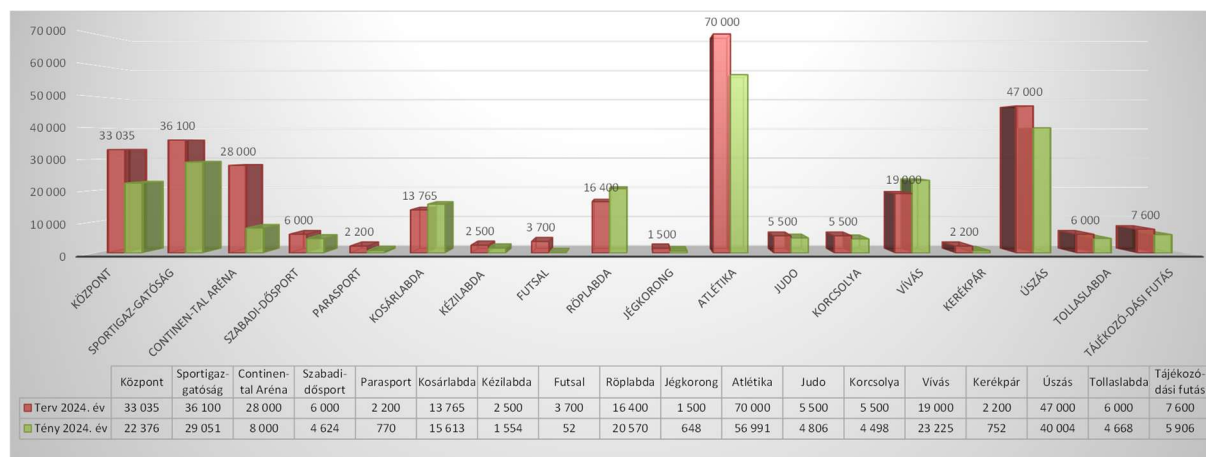
A 2024-es üzleti évben a 2023. évi támogatási összegből az üzleti terv szerinti összeget, azaz 37.588 e Ft-ot, a 2024. évi támogatásból pedig 244.108 e Ft-ot használtunk fel.

A 2023-as kiemelt klub támogatás támogatási időszakát kértük 2024.03.31-éig meghosszabbítani, melyhez a támogató szervezet hozzájárult, ezáltal a tárgyévre eső maradvány összege (37,6 M) 100%-ban felhasználásra tudott kerülni. A támogatással való elszámolási kötelezettségünknek határidőben eleget tettünk.

A 2024-es üzleti évre kiemelt klub támogatásként eredetileg 340 M Ft-ot ítéltek meg részünkre, majd 2024. áprilisában értesítettek minket, hogy további 10 M Ft-ot biztosítanak feladataink ellátására. Mind a tárgyévi tervezést, mind pedig a tárgyévi költségek finanszírozását megkönnyítette, hogy a Honvédelmi Minisztérium részéről a támogatás folyósítása a korábbi évektől eltérően az első félév végéig 100%-ban teljesült. A megítélt támogatásból működési címen 244 M Ft, fejlesztési céllal 50 M

Ft. A fel nem használt támogatási összeg a rövid lejáratú kötelezettségek között szerepel, mivel a támogatási időszak áthúzódik a 2025-ös üzleti évre.

A tárgyévi felhasználásról elmondható, hogy az tervszerűen haladt. A támogatás optimális felhasználása érdekében a IV. negyedévben még kezdeményezzük az eredeti költségterv módosítását, illetve a program meghosszabbítását. A támogatásból finanszírozni kívánt beszerzések ütemezetten megtörténtek, illetve haladnak.



IX.1.2.4. Egyéb fejlesztési célú támogatások

Az Egyéb bevételek között kapnak helyet a fejlesztési céllal elhatárolt támogatások tárgyévi visszairásából származó bevételek, melyek együttes összege a tárgyévben 106.171 e Ft volt, a tervezett összeget 3,66%-kal haladjuk meg.

IX.1.2.5. Kiegészítő sportfejlesztési támogatás

A kiegészítő sportfejlesztési támogatás tárgyévi értéke 1.270 e Ft. A támogatás összeget szinte teljes mértékben az érintett pályázatok önerejére használjuk fel. A befolyt, de még fel nem használt támogatások a passzív időbeli elhatárolások közé kerültek az Egyszerűsített éves beszámolónk mérlegében.

IX.1.2.6. Különféle egyéb bevétel

Különféle egyéb bevételeink értéke 4.337 e Ft. Ebből a bírság, kártérítés megtérítésének összege 100 e Ft, előírásra került 302 e Ft visszautalandó támogatás, mivel a Magyar Jégkorong Szövetség módosító határozatot adott ki egy korábbi évről vonatkozó TAO-s elszámolásunkra. A fenti összegből 3.953 e Ft a tárgyévben értékesített tárgyi eszközök ellenértéke.

IX.1.3. Pénzügyi műveletek bevétele

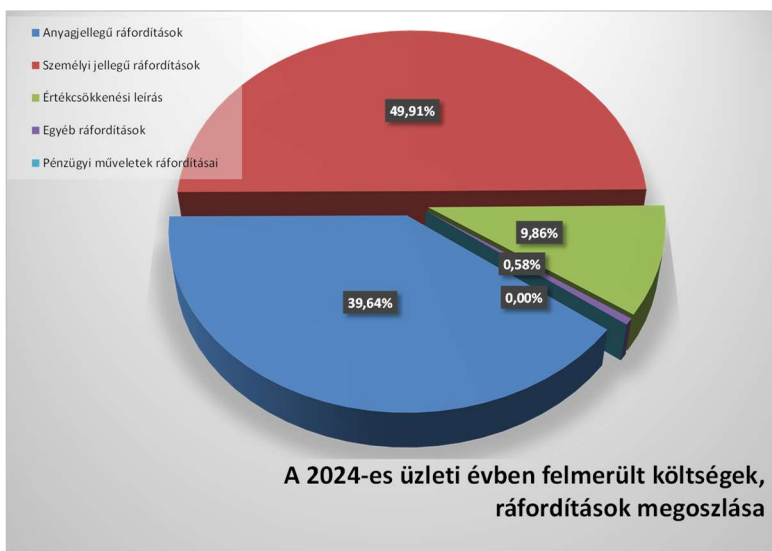
Pénzügyi műveletek bevételeként 65 e Ft-ot könyveltünk el.

IX.2. Költségek, ráfordítások alakulása

A tárgyévi költségeink, ráfordításaink összege 1.256.226 e Ft, ebből 23.658 e Ft a vállalászási tevékenységhez kapcsolódik. A tényadatok alakulása a tervhez mérten 92,36%-os.

Ha visszatekintünk az előző fejezetben foglaltakra, akkor kijelenthetjük, hogy bevételeink és a költségeink ráfordításaink elmaradása a tervhez viszonyítva egyenes arányban mozgott. A beszámolónk arról tanúskodik, hogy gazdálkodásunk megalapozott volt és a kötelezettség-vállalásokra bevételeink fedezetet nyújtottak.

Anyagjellegű ráfordításaink 498.009 e Ft-ban merültek fel, ez a költségsor a tervtől 12,79%-kal marad el. Személyi jellegű ráfordításokat 626.978 e Ft-ban számoltunk el, mely 94,68%-os teljesítettséget mutat. A tárgyévi Értékcsökkenési leírás értéke 123.893 e Ft. Egyéb ráfordításaink felmerült értéke 7.303 e Ft az érintett üzleti évben. Pénzügyi műveletek ráfordításának 43 e Ft-os értéke elenyésző jelen számszaki adatok között.



adatok e Ft-ban

MEGNEVEZÉS	TÉNY 2023. év	TERV 2024. év	Tény 2024. év	Változás	
			ezer Ft	e Ft	%
Anyagköltség összesen:	140 860	159 384	150 223	-9 161	94,25%
Igénybe vett szolgáltatások összesen:	329 631	391 532	329 867	-61 665	84,25%
Egyéb szolgáltatások költségei összesen:	10 939	12 149	13 358	1 209	109,95%
Eladott (közvetített) szolgáltatások értéke	8 515	8 000	4 561	-3 439	57,01%
Anyagjellegű ráfordítások:	489 945	571 066	498 009	-73 057	87,21%
Béreköltség összesen:	302 212	354 795	342 532	-12 263	96,54%
Személyi jellegű egyéb kifizetések összesen:	204 718	256 742	238 590	-18 152	92,93%
Bérfelrakások összesen	40 262	50 656	45 856	-4 800	90,52%
Személyi jellegű ráfordítások:	547 192	662 193	626 978	-35 215	94,68%
Értékcsökkenési leírás összesen:	119 733	124 208	123 893	-315	99,75%
Egyéb ráfordítások összesen:	5 132	2 550	7 303	4 753	286,39%
Pénzügyi műveletek ráfordításai összesen:	168	52	43	-9	82,69%
Összesen:	1 162 170	1 360 069	1 256 226	-103 843	92,36%

A költségek, ráfordítások tételes szervezeti és igazgatóságokénti részletező táblázatait a 3. számú melléklet tartalmazza

IX.2.1. Anyagjellegű ráfordítások

Az Anyagjellegű ráfordításaink fordulónapi értéke 498.009 e Ft, mely a teljes költség szerkezetéhez mérten 39,64%-os arányt képvisel. A fenti összegből 18.535 e Ft-ot tesznek ki a vállalásos tevékenységhez kapcsolódó költségeink. Összetételét illetően 30,16% az anyagköltségek, 66,24% az igénybe vett szolgáltatások, 2,68% az egyéb szolgáltatások, míg 0,92% az eladott közvetített szolgáltatások értéke.

IX.2.1.1. Anyagköltség

Anyagköltségeink 2024. évben felmerült értéke 150.223 e Ft, mely 5,75%-kal marad el a tervtől. Az elmaradás fő oka a villamosenergia költség kedvező alakulása. A többi sort figyelembe véve megállapítható, hogy anyagköltségeink felmerülése terv szerint alakult.

adatok e Ft-ban

MEGNEVEZÉS	TÉNY 2023. év	TERV 2024. év	TÉNY 2024. év	
			ezer Ft	%
Üzemanyag költség, gázdíj	11 851	14 060	12 159	86,48%
Villamosenergia díj	52 745	82 501	66 702	80,85%
Sportfelszerelések/ruházat, munkaruha	20 004	18 135	19 283	106,33%
Sporteszközök/Szerszámok, műszerek	19 554	14 600	15 708	107,59%
Egyéb éven belül elhaszn. eszközök költsége	294	2 300	234	10,17%
Nyomtatvány, irodaszerek beszerzés	3 090	3 890	3 532	90,80%
Vízdíj	1 427	4 783	5 118	107,00%
Tisztítószeres költség, covid védőeszk.	2 867	4 000	3 619	90,48%
Egyéb anyagköltségek (gyógyszerek, szakönyv)	26 596	11 415	21 169	185,45%
Karbantartási anyagok költsége	2 432	3 700	2 699	72,95%
Anyagköltség összesen:	140 860	159 384	150 223	94,25%

A beszámoló fordulónapjaink üzemanyag költségünk és a Jégpályánál felmerülő gázdíj összege 12.159 e Ft, mely költség 86,48%-os a tervhez képest.

Villamosenergia díjünk értéke 2024.12.31-én 66.702 e Ft (80,85%), ebből az Aréna üzemeltetéséhez 34.737 Ft-ot, a Városi Jégpálya üzemeltetéséhez pedig 31.954 e Ft-ot számoltunk el.

Sportfelszerelésekre, munkaruhára az év végéig 19.283 e Ft-ot, sporteszközökre, szerszámokra 15.708 e Ft-ot fordítottunk a 2024-es üzleti évben, ezáltal azok folyamatosan rendelkezésre álltak valamennyi szervezeti egység feladatellátása érdekében. Az egyéb éven belül elhasznált eszközök költségként 234 e Ft-ban kerültek elkönyvelésre. A tisztítószeres költségei 3.619 e Ft-ban realizálódtak, így a tervezett képest 90,48%-os a felmerülési arányuk.

A tárgyévvel elszámolt vízdíj összege 5.118 e Ft, tervhez viszonyított aránya 107%. A tárgyévvel áremelés következtében ez a sor 3.691 e Ft-tal haladja meg a 2023. évi tényértéket.

A nyomtatvány irodaszerek (3.532 e Ft) felmerült év végi értéke némileg, azaz 9,52%-kal elmarad a tervtől.

Karbantartási anyagokra összességében 2.699 e Ft-ot fordítottunk. Egyéb anyagköltségként 21.169 e Ft-ot számoltunk el, mely összegből 17.148 e Ft a sportolók részére beszerzett gyógyszerek, gyógyászati eszközök, vitaminok, táplálékkiegészítők értéke. Ez a sor +85,45%-os emelkedést mutat, melyet azzal indokolunk, hogy egyes támogatások lehetőséget biztosítottak ezek beszerzésére, és egyre több szakágunk igényli ezen anyagok rendelkezésre állását.

IX.2.1.2. Igénybe vett szolgáltatások

Az Igénybe vett szolgáltatások értéke beszámolóink fordulónapján 329.867 e Ft, melynek üzleti tervhez viszonyított értéke 84,25%-os teljesítettséget mutat. Általánosságban kijelenthetjük, hogy az

ide sorolandó költségek szintén időarányosan, tervszerűen merültek fel. Ez a költségcsoport tartalmazza a Sportcentrum számára más vállalkozások által nyújtott szolgáltatások ellenértékét. Az alábbi táblázattal kívánjuk szemléltetni az ide tartozó költségsorok alakulását, egymáshoz való viszonyát:

adatok e Ft-ban

MEGNEVEZÉS	TÉNY 2023. év	TERV 2024. év	TÉNY 2024. év	
			ezer Ft	%
Szállítási költség	48 527	54 355	33 876	62,32%
Bérlési díjak	88 689	92 100	81 675	88,68%
Karbantartási költségek	22 676	25 975	21 756	83,76%
Hirdetés, reklám-propaganda költség	7 295	7 640	9 078	118,82%
Oktatási, továbbképzési költség, szakkönyv előfiz.díj	1 647	1 041	1 199	115,18%
Postai, távközlési költségek	1 829	2 034	2 486	122,21%
Tagdíjak	910	1 156	960	83,04%
Számv.,könyvvizsg., ügyvédi, közjegyzői díj	6 730	4 730	6 908	146,05%
Orvosi, egészségügyi szolgáltatások díja	12 742	2 945	2 546	86,45%
Mosás-, takarítás-, szemétszállítás-, csatorna díja	14 455	22 704	24 653	108,58%
Egyéb szakértői, közreműködői díj	4 869	8 666	4 267	49,24%
Vagyonvédelmi szolgáltatás díja	5 138	10 970	9 699	88,41%
Sportszolgáltatás, oktatás díja	16 149	21 692	20 852	96,13%
Játékvezetői,versenybírói díjak, egyéb munkaező bizt.	14 052	18 260	18 975	103,92%
Nevezési díj, igazolások, játékgendélyek díja	12 756	14 950	16 257	108,74%
Szállás, idegenforgalmi adó költsége	18 651	20 000	12 639	63,20%
Távhódi	28 179	49 364	29 738	60,24%
Különféle egyéb igénybevett szolg. díja	24 337	32 950	32 303	98,04%
Igénybe vett szolgáltatások összesen:	329 631	391 532	329 867	84,25%

Személyszállítási költség összességében 33.876 e Ft-ban merült fel, mely közel 37,68%-kal marad el a tervtől. Az elmaradás oka, hogy a tárgyévben kevesebb külföldi edzőtábort szerveztünk. Bérlési díjakat 81.675 e Ft-ban számoltunk el az év végéig, teljesítettsége 88,68%. Karbantartási költségek tárgyévi összege 21.756 e Ft, melyből 15.372 e Ft a létesítmények, járművek üzemeltetési feladataihoz kapcsolódik.

Oktatási, továbbképzési költségeink, előfizetéseink éves összege 1.199e Ft, marketing költségünk 9.078 e Ft. A tagdíjak 2024. évi értéke 960 e Ft. A postai, távközlési költségek értéke is a tervszerűnek mondható 2.486 e Ft-os összegével.

Az ügyvédi-, könyvvizsgálói- és közjegyzői díjak 2024. évi összege 6.908 e Ft. Ez a sor nem csak a Társaság könyvvizsgálójának díját tartalmazza, hanem a TAO-s pályázatok könyvvizsgálói díját is.

Az orvosi, egészségügyi szolgáltatások díja 2.546 e Ft-ot, az egyéb szakértői, pályázati díjak pedig 4.267 e Ft-ot tesznek ki.

A mosás-, takarítás-, szemétszállítás- és csatornadíja összesen 24.653 e Ft, mely 108,58%-os értéket mutat a tervhez viszonyítva. Takarítási feladatok ellátására 15.940 e Ft-ot, csatornadíjra 7.363 e Ft-ot, míg szemétszállítási díjra 1.324 e Ft-ot fizettünk ki a 2024-es üzleti évben.

A Vagyonvédelmi feladatok ellátásának ellenértéke 9.699 e Ft-ban realizálódott.

A sportszolgáltatás költségének sora az edzői tevékenységet vállalkozóként ellátó személyek díját tartalmazza 20.852 e Ft értékben, az elszámolt költség terv szerint alakult. A sporttevékenységünkhöz köthető nevezési díjak, igazolások, játékgendélyek díjai 16.257 e Ft-ban, játékvezetői-, versenybírói díjak pedig 18.975 e Ft-ban kerültek elszámolásra.

A szállásdíjjal kapcsolatban felmerült költségeink tárgyévi összege végül 12.639 e Ft-ra rúg, így a tervtől 36,8%-kal maradunk el. Az elmaradás legfőbb oka, hogy a nyári edzőtáborok a tervtől eltérően nem bentlakásosak voltak, illetve a már említett külföldi edzőtáborok elmaradása.

Távhődíjat 29.738 e Ft összegben számoltunk el (60,24%), a teljesülés szintén jóval elmarad a tervtől, melyet az energiatakarékos üzemeltetés, illetve a távhődíjának évközi kedvező alakulása eredményezett.

Az egyéb igénybe vett szolgáltatások (32.303 e Ft) között kerültek elszámolásra a fent nem nevesített különféle egyéb vásárolt szolgáltatások, mint pl. informatikai szolgáltatás ellenértékét, a könyvviteli program költségeit, másolati díjat, parkolás-, autópályadíj, belépőjegyek...stb.

IX.2.1.3. Egyéb szolgáltatások

A költségsor értéke 13.358 e Ft, mely 9,95%-kal magasabb a tervezett összegtől.

adatok e Ft-ban

MEGNEVEZÉS	TÉNY 2023. év	TERV 2024. év	TÉNY 2024. év	
			ezer Ft	%
Hatósági díjak (eljárási díjak, illetékek)	955	1 105	1 079	97,65%
Pénzügyi szolgáltatási díjak (bankköltség)	5 433	5 750	6 463	112,40%
Biztosítási díjak	4 551	5 294	5 816	109,85%
Egyéb szolgáltatások költségei összesen:	10 939	12 149	13 358	109,95%

IX.2.1.4. Eladott közvetített szolgáltatások értéke

Az Eladott közvetített szolgáltatások értéke 4.561 e Ft a 2024-es üzleti év fordulónapján.

IX.2.2. Személyi jellegű ráfordítások

Személyi jellegű ráfordításaink sora 2024.12.31-én 626.978 e Ft (94,68%). Ez a költségsoport az összes ráfordítás 49,91 %-át teszi ki. Ezen ráfordítás sor értékéből 4.805 e Ft tartozik a vállalkozási tevékenységhez.

adatok e Ft-ban

MEGNEVEZÉS	TÉNY 2023. év	TERV 2024. év	TÉNY 2024. év	
			ezer Ft	%
Munkavállalók munkabére, egysz. foglal.	270 690	320 118	309 764	96,77%
Jutalom	31 522	34 677	32 768	94,49%
Bérléscsoporthoz tartozó összesen:	302 212	354 795	342 532	96,54%
Betegszabadság, táppénz és költségtérítések	3 622	4 720	2 773	58,75%
Cafetéria, egyéb dolgozói juttatások	9 704	17 755	14 829	83,52%
Természetbeni jutt.(repr., egyéb adókötv., munkaorvos)	12 935	12 995	17 076	131,40%
Veresenydíjak	5 148	8 497	7 401	87,10%
Vásárolt ételmezezés, védőital	28 460	28 650	21 730	75,85%
Megbízási díjak, tiszteletdíjak, eredményességi elism.	141 345	179 110	169 846	94,83%
Természetbeni juttatások utáni adó (SZJA)	3 504	5 015	4 935	98,40%
Személyi jellegű egyéb kifizetések összesen:	204 718	256 742	238 590	92,93%
Szociális hozzájárulási adó	37 523	48 016	43 338	90,26%
Egysz.fogl. közteher	860	1 439	1 558	108,27%
Rehabilitációs hozzájárulás	1 879	1 201	960	79,93%
Bérléscsoporthoz tartozó összesen	40 262	50 656	45 856	90,52%
Személyi jellegű ráfordítások:	547 192	662 193	626 978	94,68%

Bérléscsoporthoz tartozó címén a tárgyévben 342.532 e Ft került elszámolásra a könyveinkben, ebből az összegből jutalom címén 32.768 e Ft-ot fizettünk ki a munkavállalók részére, melyből 5 M Ft az ügyvezetői jutalom összege.

A Személyi jellegű egyéb kifizetések összértéke 238.590 e Ft lett. A költségsoporton belül jelentős tétel a sportolók részére vásárolt ételmezezés költsége, mely 21.730 e Ft-ot tesz ki.

Az éves cafetéria és egyéb dolgozói juttatás összege 14.829 e Ft. Az üzleti terv szerint a munkavállalók húsvéti, karácsonyi csomagban, a jogosult dolgozók iskolakezdési támogatásban részesültek, de gondoskodtunk a hölgyek nőnapj köszöntéséről és az egyéni védőeszközök juttatásáról is.

Betegszabadság és költségtérítések jogcímen 2.773 e Ft-ot könyveltünk el.

Ezen költségcsoportban kapnak helyet még a természetbeni juttatások és azok adója (pl.: reprezentáció), az adóköteles és adómentes versenydíjak (7.401 e Ft). Egyéb természetbeni juttatásként 17.076 e Ft-ot számoltunk el. További jelentős tételek a csoporton belül az egyéb személyi jellegű kifizetések, amelynek összértéke a tárgyévben 169.846 e Ft, ez a sor tartalmazza a megbízási szerződéssel foglalkoztatott edzők, multidiszciplináris személyzet, továbbá a Társaság Felügyelő bizottsági tagjai részére fizetett megbízási-, illetve tiszteletdíjakat, valamint ide kerül a sportolók részére jutott eredményességi elismerések 2024. évi összege.

A **Bérfjárulékok** összértéke beszámolónk fordulónapjáig 45.856 e Ft. A foglalkoztatott megváltozott munkaképességű személyek száma a tárgyévben 2 fő, ezáltal a rehabilitációs hozzájárulás értéke is kedvezően alakult a tárgyévben.

IX.2.3. Értékcsökkenési leírás

Az értékcsökkenési leírás éves értéke 123.893 e Ft, melyből 239 e Ft a vállalalkozási tevékenység bevételeivel szemben lett elszámolva. Az elszámolt értékcsökkenési leírásból 3.499 e Ft a kisértékű eszközök után elszámolt azonnali értékcsökkenés összege.

IX.2.4. Egyéb ráfordítások

Az Egyéb ráfordítások 2024. üzleti évre vonatkozó összértéke 7.303 e Ft.

adatok e Ft-ban

MEGNEVEZÉS	TÉNY 2023. év	TERV 2024. év	TÉNY 2024. év	
			ezer Ft	%
Késedelmi kamat, önellenőrzési pótl., bírság	17	0	115	-
Adók, illetékek, hozzájárulások	1 909	2 550	2 555	100,20%
Követelések elszám.értékvesztése, terven f. értékcs.	45	0	4 570	-
Különféle egyéb ráfordítások	3 161	0	63	-
Egyéb ráfordítások összesen:	5 132	2 550	7 303	286,39%

Késedelmi kamat, bírság címén 115 e Ft merült fel. Adók, illetékek címén mindösszesen 2.555 e Ft-ot számoltunk el. 2024-ben értékvesztésként és terven felüli értékcsökkenést összességében 4.570 e Ft-ot könyveltünk el. A különféle egyéb ráfordítások soron 63 e Ft jelenik meg, melyből 62 e Ft-ot tesz ki a korábbi években elszámolásra kerülő pályázatok kapcsán felmerült visszafizetendő működési célú támogatás, mely korábbi években elszámolt TAO-s pályázatokhoz kapcsolódik.

A vállalalkozási tevékenységhez kapcsolódó egyéb ráfordítások összege 79 e Ft.

IX.2.5. Pénzügyi műveletek ráfordítása

A pénzügyi műveletek ráfordításai között a 2024-es üzleti évben 43 e Ft-ot számoltunk el.

IX.3. A vállalkozási tevékenység bevételeinek és ráfordításainak alakulása

A vállalkozási tevékenységünkben származó bevétel az összbevétel 5,4 %-át teszi ki, míg a ráfordítások az összes ráfordítás 1,88 %-át. A vállalkozási tevékenység bevételei és ráfordításai az alábbi tételekből tevődnek össze:

adatok e Ft-ban

Megnevezés	2023. év	2024. év
Értékesítés nettó árbevétele:	70 986	65 361
<i>Bérbeadásból származó árbevétel</i>	43 353	40 982
<i>Reklámtevékenységből származó árbevétel</i>	17 180	17 132
<i>Különféle egyéb árbevétel</i>	1 937	2 687
<i>Közvetített szolgáltatások árbevétele</i>	8 516	4 560
Egyéb bevételek:	5	3 954
Pénzügyi műveletek bevétele:	0	3
Bevételek összesen:	70 991	69 318
Anyagköltség:	4 219	4 653
Igénybevett szolgáltatások költségei:	6 417	8 781
Egyéb szolgáltatások költségei:	497	541
Béreköltség	3 609	4 075
Személyi jellegű egyéb kifizetések:	52	120
Bérfelrakások:	489	610
Terv szerinti értékcsökkenési leírás:	239	239
Eladott közv. szolg. értéke:	8 516	4 560
Egyéb ráfordítások:	71	79
Ráfordítások összesen:	24 109	23 658

X. Tárgyévben végzett alapcél és közhasznú tevékenységek tartalmi beszámoló

X.1. Sportigazgatóság

A sportszakmai feladatok ellátása a Sportigazgatósághoz tartozik. A szervezeti egységen belül két csoport működik, melyből az egyik az Utánpótlás nevelési csoport, a másik pedig a Szabadidő-, parasport szervezési csoport.

A 2024-es évet az üzleti tervünkben megfogalmazott célok, feladatok mentén indítottuk el. Több év után az első olyan esztendővel tervezhettünk, amikor semmilyen külső tényező nem befolyásolta munkánkat, a sportolók, versenyzők felkészülését és versenyeztetését.

Mindezek mellett egy hosszú versenyévet tudhatunk magunk mögött, olimpiai szereplésekkel, több hazai és nemzetközi sikerrel, s utánpótlás versenyzőink előretörésével, valamint egy új szakág a kerékpár, illetve a vívó szakágnál pedig egy újabb fegyvernem, a párbajtőr integrálásával. Ezáltal, büszkén jelenthetjük ki, hogy a 2024. évi célkitűzéseinket többségében teljesíteni tudtuk.

Örömmel számolhatunk be arról is, hogy nyilvántartó rendszerünk – amelyben jelentős változtatásokat hajtottunk végre 2024-ben - alapján az oktatásban résztvevőkkel együtt létszámunk az év végére már meghaladta az 1.500 főt. Fontos megemlíteni, hogy sportolói létszámunk növekedése gyakorlatilag valamennyi szakágunknál megmutatkozik. Mindez két okra vezethető vissza: egyrészt Nyíregyháza kiváló sportinfrastrukturális helyzetére, mely minden tekintetben kielégíti sportszakmai céljainkat, másrészt az edzőink áldozatos munkájára és saját sportáguk iránti elkötelezettségükre. Létszámadataink alakulását az alábbi grafikonnal kívánjuk szemléltetni:



A 2024-es üzleti évben első alkalommal szerveztünk edzői konferenciát, ahol közel 160 tréner részvétele mellett nemzetközileg is elismert szakemberek tartottak előadásokat a gyorsaság fejlesztéséről a sportban.

Igen nagy elismerés az, hogy röplabdában két edzőnk továbbra is a magyar válogatott mellett dolgozik: Erdős Balogh Erika az utánpótlás lány, Pampuch Csaba pedig a felnőtt férfi vonalon.

Év elején egyértelmű feladatként határoztuk meg a sportszakmai eredményesség növelését. Bár ezt a célkitűzést nem lehet egyik napról a másikra elérni, de úgy gondoljuk - és a visszacsatolások is ezt igazolják -, hogy jó úton haladunk és lassan, alulról építkezve egyre inkább meg fog mutatkozni a befektetett munka az eredményességi mutatókban. 2024. évi eredményeinket a **6. sz. mellékletben** foglaltuk össze.

Az alábbi táblázatban összefoglaltuk a 2024-ben elért eredményeinket a legkiemeltebb versenyek tekintetében, a 6. sz. melléklet pedig részletesen tartalmazza az év valamennyi versenyén való szereplésünket, azok eredményeit, illetve a bajnokságokban nyújtott helyezéseket.

Szakág	Olimpia	Európa Bajnokság	Dobó Európa Kupa	Magyar Bajnokság	Junior Világbajnokság	Világkupa
Atlétika	1 fő (Helebrandt Máté 44. hely)	2 fő (K. Szabó Gabriella, Tóth Balázs) fedettpályás EB	2 fő (Szikszai Róbert, Tóth Balázs)	26 fő magyar bajnoki helyezett; 1. helyezés 7x, 2. helyezés 8x, 3. helyezés 9x	-	-
Úszás	-	2 induló (Sztankovics Anna, Hatházi Dóra)	-	Hatházi Dóra 1. hely, Sztankovics Anna 3. hely 2x, Molnár Fruzsina 4. hely, Lénárt Eszter 6. hely, Csernyik Dániel 7. hely	-	-
Röplabda	-	1 fő (Pampuch Gréta U17,U20-as csapat)	-	U20, U17 3. hely, U15 4.hely	-	-
Kerekesszékes vívás	1 fő (Tarjányi István 7. hely)	1 fő (Tarjányi István 5. hely)	-	OB Tarjányi István 2. hely	-	Tarjányi István Cardiff 3. hely, Sao Paulo 2. hely
Ülőröplabda	-	2 fő (Domina József, Peres János)	-	3. hely Magyar Bajnokság, 3. hely Magyar Kupa	-	-
Kerékpár	-	1 fő (Újvári Zoltán 5. hely)	-	-	-	Újvári Zoltán 14. hely (Shanghai)
Tollaslabda	-	-	-	Grand Prix döntő Vincze Gyöngyvér 2. hely, Diákolimpia: Simon Levente 1. hely, Szlávik Ádám 3. hely	-	-
Tájékozódási futás	-	1 fő (Balatoni Tamás csapat 3. hely)	-	Víg Ervin, Jancsik Endre, Balatoni Tamás 1. hely 2x, Orosz Panna, Hengsperger Lilla, Lakatos Róza 3. hely, Papp Zoltán, Simon Benjámín, Ilin Radu 2. hely	Balatoni Tamás Sprintváltó 4. hely	-
Vívás	-	-	-	Ster Nándor 10. hely, Fiú tör csapat 9. hely, Farkas Hédi 5. hely (vidékbajnokság), Junior férfi OB férfi kardcsapat 10. hely	-	-

Az elmúlt év januárjától vezettük be, s 2024-ben is folytattuk a hónap sportolója elismerésünket mindazok számára, akik az év bizonyos szakaszában, leginkább az adott hónapban kiemelkedő teljesítményt nyújtottak. Mindez láthatóan ösztönzőleg hat fiataljaink számára, hiszen a díjak átadásakor igyekeztünk mindig megfelelő nyilvánosságot biztosítani az ünnepélyes alkalomnak.

Általánosságban elmondhatjuk, hogy sportágainkban folyamatosan hirdettünk toborzókat, nyílt napokat, melyek mindig nagy sikert aratnak, így a szülők betekintést nyerhettek a gyermekeik edzéseibe.

A szakmai munkán túl nagy hangsúlyt fektettünk arra, hogy olyan programokba is bekapcsolódjunk, melyek a társadalmi felelősségvállalás miatt is fontosak, ezért vettünk részt a 2024. szeptemberében immár másodszor „SZAKMAFESZT” elnevezésű rendezvényen a Kossuth téren. Standunknál különböző sportágakban próbálhatták ki magukat az érdeklődő fiatalok. A színpadon a sok érdekes program mellett élsportolóinkat is népszerűsítettük.

Külön öröm volt számunkra, hogy 2024. december 11-én újra meg tudtuk tartani Évzáró Ünnepségünket a Continental Arénában, melynek küzdőtere megtelt sportolókkal, szülőkkel, sportszakemberekkel és olyan személyekkel, akik részt vállalnak Nyíregyháza sportéletében.

Sportszakmai szempontból elmondhatjuk, hogy a 2024. évi üzleti terv mentén haladva, az abban meghatározott feladatokat, célkitűzéseket teljesíteni tudtuk.

X.1.1. Utánpótlás nevelési csoport

X.1.1.1. Egyéni sportágak

X.1.1.1.1. Atlétika szakág

A 2024-es versenyzidőszak a szakosztály számára kiemelkedően sikeres időszak volt, mind a versenyek eredményei, mind pedig a sportolók fejlődése tekintetében. A szakmai stáb továbbra is elkötelezetten dolgozott azon, hogy támogassa az atléták egyéni fejlődését és a csapat egészének teljesítményét, miközben nagy hangsúlyt helyezett a fiatal tehetségek felkutatására és fejlesztésére is.

Versenyzőink, közel 300 fő, a vidéki központok kivételével az Atlétikai Centrumban ideális feltételek között tudnak felkészülni az év lefontosabb versenyeire. A szakág fontos célkitűzése volt, hogy a római Európa-bajnokságon és a párizsi Olimpián több versenyzővel képviseljük Városunkat és Nyíregyházi Sportcentrumot, valamint a hazai fedettpályás és szabadtéri versenyeken, korosztályos bajnokságokon a lehető legjobban szerepeljenek sportolóink.

Szintén fontos feladatunk volt, hogy a „kölyökből atléta” csoportokból minél több gyereket integráljunk be a szakág csoportjaiba, valamint a fiatalabb korosztályokból kiemeljük, gondoljuk és lehetőség szerint Nyíregyházán tartjuk a tehetséges tanítványainkat.

Versenyeredmények

Az időszak során sportolóink számos hazai és nemzetközi versenyen, valamint a párizsi Olimpián vettek részt, ahol figyelemreméltó eredményeket értek el. Néhány kiemelkedő teljesítmény:

- **Országos Bajnokság:** Sportolóink minden országos bajnokságon részt vettek, valamint az Atlétikai Magyar Csapatbajnokság 1. divíziójában is helyt álltak.
- **Nemzetközi versenyek:** Legfontosabb versenyeink az Európa Bajnokság és az Olimpia volt. Az u 16-os Atlétikai Magyar Bajnokság után a Magyar Atlétikai Szövetség kijelölte a válogatott csapatot, akik a Zágrábi U16-os Horvát, Szlovák, Szlovén, Cseh és Magyar viadalon vettek részt. A csapatban három nyíregyházi atléta, Hegedüs Zorka Judit, Tilki Flóra és Kovács Lili Anita képviselte városunkat.

A 2024-es versenyzidőszak a fedettpályás szezonnal kezdődött. Az Atlétikai Centrumban kettő sajátrendezésű felkészülési versenyt rendeztünk, amely nem csak a Sportcentrumos atléták felkészülését szolgálta. A verseny felkerült a nemzetközi versenynaptárba is, így a magyar élvonal atlétáin kívül indultak román, cseh, szlovák, szerb, bosnyák, ciprusi és görög versenyzők is.

A Magyar Atlétikai Szövetséggel közös szervezésben bonyolítottuk le az 50. Fedettpályás felnőtt, valamint az U20 U18-as Atlétikai Magyar Bajnokságot, melyet a szakma és a média is kiválóra értékelt. Az atlétikai centrum adta lehetőségek, a pálya minősége kiváló eredményeket hozott a versenyzőknek. Több versenyszámban született hazai és külföldi nemzeti csúcs, ami Nyíregyháza nevéhez köthető és visszahozza a sportolókat versenyre, edzőtáborra egyaránt.

A téli versenyek közül legfontosabb volt az 50. Fedettpályás Atlétikai Magyar Bajnokság, hiszen tanítványainknak hazai pályán kellett megküzdeni a helyezésekért, melyek az alábbiak voltak.

A felnőtt OB-t a korosztályos megmérettetések követték, ahol tanítványaink számos értékes helyezést értek el. Igen biztató eredményeket produkált Boros Bence és Tóth Balázs, míg a fiatalok közül Hegedüs Zorka Judit és Tilki Flóra.

A fedettpályás versenyek után a dobóatléták mérték össze tudásukat a Téli Dobó Bajnokságon, ahol a felnőtt és utánpótláskorú sportolóink is megállták a helyüket. Kerekes Dóra tagja volt a Dobó Európa Kupára utazó csapatnak.

Májustól elkezdődött a szabadtéri versenyszezon, ahol nem csak a hazai versenyekre kellett koncentrálni, hiszen 2024. június elején Rómában, az Európa-bajnokságon voltunk érdekeltek, amely igen fontos állomás volt az augusztusi párizsi Olimpia előtt. Négy versenyzőnk (Kerekes Dóra, Bakosi Péter, Szikszai Róbert, Helebrandt Máté) volt tagja az Európa-bajnokságra utazó csapatnak.

A szintteljesítési időszak az Olimpiára június végével zárult, sajnos csak Helebrandt Máténak sikerült a 16 fős magyar atlétacsapatba kerülni, 20 km-es gyaloglásban képviselte az országot, 1:27:15-tel a 44. helyen végzett.

Nagy létszámú csapattal vettünk részt az U14-U16-os korosztály régiós versenyein. Az eddigi két forduló, melyből a másodikat a Nyíregyházi Sportcentrum rendezte, kiváló lehetőséget biztosított a fiatalok technikai és teljesítménytudásának felmérésére. A több mint 700 nevezéssel lebonyolított gödöllői és nyíregyházi versenyen tanítványaink több versenyszámban a legjobbak között végeztek.



A szakág a Magyar Atlétikai Szövetséggel kötött megállapodás értelmében továbbra is működteti a „Kölyökből Atléta” programot. A program keretében két egyesületi, valamint két regionális versenyt rendeztünk az Atlétikai Centrumban, ahol minden csoport képviseltette magát.

X.1.1.1.2. Judo szakág

A 2024-es évben a szakág létszáma tekintetében visszaesés volt tapasztalható. Ez főként a 9 év feletti csoportban észrevehető, amelynek fő oka: a gyerekek jó része csak heti 1-2 edzésre tudott eljönni tanulmányi okok miatt.

A nagyobbakkal ellentétben a 9 év alatti csoportban szép számmal járnak a gyerekek edzésre. Nekik az évben több küzdelmi edzést szerveztünk a régiós klubokkal karöltve, ahol versenyszerű helyzetben próbálhatták ki magukat.

Büszkék vagyunk rá, hogy 2024-ban újabb tanítványok tettek sikeres övvizsgát már nagyobb övfokozatokra, mint például citromsárga és narancssárga.

A Judo Szövetség területi bontása szerint szerencsére hosszú utazásokra nem kényszerültünk, hiszen a regionális küzdelmi edzésekre, illetve az övvizsgákra is döntően Miskolcon került sor. Az elmúlt évben sikerült nagy létszámban részt venni ezeken, mintegy 55-60 fiatal jutott el a szövetség által rendezett edzésekre és övvizsgákra. A szakmai értéke ezeknek a küzdelmi edzéseknek igen magas, hiszen gyakorlatilag versenyhelyzetet teremtve, más körülmények között, különböző edzőkkel és versenyzőkkel ismerkednek meg tanítványaink. Így az is érezhető számukra, van-e, és milyen az esetleges lemaradásunk, mi az, amiben fejlődnünk kell ahhoz, hogy valódi versenyeken is minél eredményesebben szerepeljünk a következő évtől.

Összefoglalva az elmúlt évet, megállapíthatjuk, hogy céljainkat 2024-ben részben elértük, elegendő létszámmal, s egyre elhivatottabb fiatalokkal sikerült bővíteni szakágunkat.

X.1.1.1.3. Korcsolya szakág

Korcsolya szakágunk 2024. éve sikeresnek mondható. Az őszi felkészülést és toborzást követően megnövekedett létszámban, megfelelő szakember állománnyal indítottuk el a 2024. évet. A szakmai munkát három fő szakképzett edző irányította szakágunkban.

Sportolóink megnövekedett edzésszámmal, heti három alkalommal készültek a szezonra. Emellett heti két alkalommal szerveztünk sportspecifikus korcsolyaoktatást. A rövid, de tartalmas jeges szezon befejeztével Debrecenben biztosítottunk további jeges edzéslehetőséget sportolóinknak. A jeges szezon végeztével heti két alkalommal görkorcsolyás és erőnléti edzésekkel zártuk a tavaszi szezont. Augusztusban egyhetes edzőtábor lehetőségét biztosítottuk Sátoraljaújhelyen, ahol napi két jeges és egy erőnléti foglalkozáson vehettek részt sportolóink.

Szeptember hónaptól elkezdődött a toborzás. Heti két alkalommal görkorcsolya oktatásokat szerveztünk, melyre igen nagy volt az érdeklődés. Ez jó lehetőséget biztosított létszámunk növelésére. Az előző évekhez hasonlóan heti egy alkalommal Debrecenbe utaztunk jeges edzésekre, a speciális borítással ellátott nyíregyházi jégpályán pedig görkorcsolyás technikai edzésekkel és erőnléti felkészítéssel indítottuk új szezontunkat.

Sportágunk sikerességét és edzőink lelkiismeretes munkáját mi sem bizonyítja jobban, mint hogy a 2024. évben versenyzőink újra szép eredményeket értek el versenyeken. 2024. márciusában Miskolcon került megrendezésre a DVTK Országos Avas Kupa, melyen Rekreáció kategóriában Szatlószi Zsombor 1. helyezést, Gyuris Regina 2. helyezést, Jávorka Szófia 1. helyezést ért el korcsoportjában.

2024. áprilisában versenyzőink Székesfehérváron az Országos IX. Jégmadár Kupán újra remekeltek. Szatlószi Zsombor 1. helyezéssel, Jávorka Szófia 8. helyezéssel zárta a versenyt.

2024. decemberében került megrendezésre az év utolsó versenye. Miskolcon zárták az évet versenyzőink a 19. DVTK Kelet-Magyarország Kupán, ahol rekreáció kategóriában Jávorka Szófia 1. helyezést, Szatlószi Zsombor 1. helyezést, Gyuris Regina pedig 2. helyezést ért el.

Összességében elmondhatjuk, hogy a 2024. évi üzleti tervben előirányzott célkitűzéseket a szakág teljesítette és egy sikeres évet tudhat a háta mögött.



X.1.1.1.4. Vívó szakág

A Vívó szakágunkban folyó munka három területre oszlik meg, kard, tőr és augusztustól már a párbajtőr fegyvernemmel is kibővült a szakág, amely így már mindhárom fegyvernemben olyan versenyzőkkel rendelkezik, akik kitűzött céljainkat teljesíteni tudják. Az edzések az Atlétikai Centrumban található vívóteremben zajlanak, melynek infrastrukturális feltételei minden igényt kielégítenek a sikeres edzőmunkához. 2024-ben UP Egyesületi pontversenyben a 39. helyen végzett a Sportcentrum, összetettben pedig a 44. helyezést értük el.

➤ Kardvívás

2024-ben a kard szakosztály létszáma közel 60 főre emelkedett. A szakág szakmai háttérét Pákey Béla (vezető edző), dr. Pucsok József és dr. Tóth András biztosította. Az utánpótlás versenyzőink a Vitéz kupa sorozatban vettek részt, a nagyobbak magyar kupa válogató versenyeken mérettették meg magukat.

➤ **Törvívás**

Törvívóink létszáma 39 főre emelkedett. Sportolóinkkal két edző, Makai Tamás és Bakó Péter foglalkozik. A létszám zöme gyerek alatti korcsoportba tartozik, a többiek pedig gyerek-újonc és serdülőbe. A tör vívóink a Fülöp Mihály verseny sorozatban vettek részt, ahol Farkas Hédi gyermek korosztályban kiemelkedő eredmény tudódott elérni, országos bronzérmert nyert, s az országos ranglistán a 4.helyen jegyzett sportoló. Ster Nándor törvívóink 2024-ben magasabb szintre lépett, elkezdte a nemzetközi versenyzést, októberben részt vett élete első Európai körversenyén, a következő szezonban célunk a válogatottság és több nemzetközi versenyzés.


➤ **Párbajtőr vívás**

Új fegyvernem a szakágban, 23 fővel jelenleg Ferenczi Brigitta szakágvezető vezetésével. Augusztusban Esztergomban vettek részt egy alapozó edzőtáborban, azt követve az utánpótlás versenyzők a Kulcsár Győző verseny sorozatban vettek részt szép eredményeket elérve. A kadet és junior versenyzőink Magyar Kupa előválogató és válogató verseny sorozatban vettek részt, ahol értékes pontokat szereztek.

X.1.1.1.5. Kajak-kenu/Egyéb szakág - Kerékpár

A szakág tényleges elindítását a 2024-as üzleti évben sem tudtuk megvalósítani. Nyíregyháza adottságait tekintve edzéshelyszín hiányában a szakág működtetésével kapcsolatos korábbi elképzelésünkről le kellett mondanunk.

Ebből kifolyólag, új sportágként a kerékpárt vettük fel szervezetünkbe. A szakág integrálására 2024. szeptemberében került sor, a szakszövetségi tagfelvétel is sikeresen lezajlott. A BMX freestyle olimpiai sportág, Újváry Zoltán személyében reális esély mutatkozik arra, hogy a Los Angeles-i olimpián legyen egy újabb nyíregyházi résztvevő a világ legrangosabb sporttálalkozóján. Versenyzőnk már az év utolsó harmadában Világ Kupa versenyen vett részt, edzéseinek zavartalan és sikeres megtartása érdekében hathatós segítséget nyújtunk, hiszen gyakran Debrecenben kell igénybe vennie a pályát felkészülése során.



X.1.1.1.6. Úszó szakág

Az Úszó szakág a 2024-as évre céljának a taglétszámának bővülését és a minőség javítását tűzte ki. Az elmúlt éveket alapul véve követtünk egy szakmai útvonalat, amit a folyamatos fejlődés és rendszeres szakmai munka jellemzett, és ez határozta meg a munkát az első félévben is. A versenyek 2024. évben nemzetközi és hazai szinten is csúcstot döntöttek hiszen nem volt még olyan év, amelyben Világ és Európa bajnokság, illetve nyári olimpia is volt. A nemzetközi és hazai megmérettetések egymást érték a versenynaptárban. Kiemelt jelentőségű volt a szakosztályunk életében, hogy ezen versenyeken nyíregyházi úszó is részt vegyen. Erre minden esélyünk meg volt és a Sportcentrum is minden támogatást biztosított. Sztankovics Anna és Hatházi Dóra a tavalyi nyári Universiade-n elért eredményükkel bizonyítottak így jogosan reménykedtünk az olimpiai szint elérésében. Sajnos az év elején egy meghatározó versenyzőnk budapesti egyesülethez igazolt, ami komoly érvágás volt. Barna Bianka Dorottya első sorban családi problémái miatt döntött a távozás mellett.

Sztankovics Anna rangidősként már komoly csapattag és az egyéni számok mellett a váltókban is hathatós szerepet vállal. A Magyar Felnőtt Országos Bajnokságon fő számában 50 m mellen és 50 m gyorson 3. helyezést ért el. Eredményével és a Sportcentrum segítségével Anna részt vett a Settecolli Open kvalifikációs versenyen Rómában. Sajnos az 50 m gyorsúszó számban nem sikerült az olimpiai kvalifikáció. Edzője: Szollár Gergő.

Hatházi Dóra az amerikai egyetemi tanulmányai és egyetemi bajnokság miatt nem tudott részt venni a Magyar Bajnokságon a csapatnak nagyon szüksége lett volna az eredményekre, amelyeket az előző években szállított rendszeresen. Dóra, 200 m pillangón az Universiade-n úszott eredményével a júniusi Európa bajnokság résztvevője volt, de sajnos Amerikából betegséggel érkezett haza és se mentálisan se fizikálisan messze nem volt csúcs formában. Az előfutamban EB-n döntőt érő időt úszott, de a szabályok értelmében csak nemzetenként 2 versenyző juthatott tovább így a két jobb időt úszó magyar versenyző jutott tovább, Dóra a 10. helyen zárt. .

A versenyeken általában a lehető legmagasabb létszámmal vettünk részt biztosítva minden korosztálynak a versenyzés lehetőségét. Külön dicséret a 11-12 (cápa) korosztálynak, ahol sok év után ismét érmes szereplője volt a bajnokságnak és három döntős szereplése. A fő versenyek az év második felére a rövidpályás felnőtt, illetve korosztályos bajnokságokra súlyozódnak, és az év végét a rövidpályás Világbajnokság koronázza meg. Sajnos az idei év első felében nem tudtunk edzőtáborozási lehetőséget adni a kiemelt versenyzők részére, csak egy alkalommal sikerült februárban a nemzetközi mezőnnyel megméretetni a tudásunkat.

2024. év első fele a medencés versenyeken kívül nyílt vízi megmerítettésekről is szólt. A versenyek egyre népszerűbbek az úszás berkeiben és egyre nagyobb sajtó figyelemre is számot tartanak. Egyre több induló regisztrálható ezeken a versenyeken. A Sportcentrum legeredményesebb versenyzői Lénárt Eszter, Molnár Fruzsina, Csernyik Dániel, akik már bizonyítottak ebben a verseny formában is, és külön öröm, ha fiatalok is csatlakoznak, mint az idén a gyermek korcsoportban Lengyel Zalán.

Sajnos az év vége nagyon gyengén alakult a tervezetthez képest. Az év végi kiemelt versenyein a legjobbak nem tudtak részt venni Sztankovics Anna betegség, Hatházi Dóra az amerikai egyetemi tanulmányaik miatt, így a rövidpályás országos bajnokságon nem vettek részt, ami válogató volt a hazai rendezésű rövidpályás VB-re is. Sajnos így az országos bajnoki cím és a VB szereplés is kútba esett. Az év végére kirajzolódott az az irányvonal, hogy a fiatalokat kell felzárkóztatni a legmagasabb szintre, ami nem lesz egyszerű feladat.

2024. november 25-én immár V. alkalommal rendeztük meg a Szabolcs Kupa úszóversenyt.

Szakág másik kiemelt feladata a versenyeztetés mellett az úszás oktatás is. Városunkban már két éve működő „Úszó Nemzet Program” (ÚNP) tovább bővült és 2024. szeptemberétől új iskolai évet kezdett városunkban. 1.638 óvodás és kisiskolás korú gyerek járhat felkészült oktatókhoz úszást



tanulni. Az ÚNP program keretében a város 20 óvodája és 7 iskolájába járó nagycsoportos óvodások, valamint az iskolák első-második osztályos tanulói nagy örömmel járnak a rendszeres foglalkozásokra. A program szoros összefogást ápol az úszó szakággal és az oktatóink közül sokan minkét helyen jelen

vannak, így a Sportcentrumba a délutáni úszás oktatásunkban nagymértékű létszám növekedést generálhattunk.

A tömegsport uszodában való bevonása, a város lakosainak sportéletbe való bekapcsolása továbbra is működött az elmúlt időszakban. A „Mozdulj Nyíregyháza” programjai szeptembertől újra indultak az uszodában és (Kovács Rita) által vízben tartott rekreációs mozgással, illetve felnőttek számára tartott úszás oktatással. Itt egy időben 30-40 ember az egészségéért és fittségéért mozoghatott.

A szenior versenyzőink magyar bajnokságon, valamint számos hazai és külföldi versenyen eredményesen képviselték Nyíregyháza városát és a Sportcentrumot. A Sportcentrum már második alkalommal rendezte meg az NYSC. Masters kupát a városi uszodában több mint 100 indulóval és 450 rajttal. Külön érdekesség, hogy idén a magyar szeniorokon kívül négy nemzet (Szerbia, Románia, Brazília, Szlovákia) úszói indultak.

X.1.1.1.7. Tollaslabda szakág

A Tollaslabda szakág keretein belül közel két éve 40-50 gyermek sportol. A nagy létszám miatt három csoportba osztva tudjuk az edzéseket érdemben megtartani, kezdő, középhaladó és haladó szinteken heti hat alkalommal. A tavalyi év célkitűzéseit teljesíteni tudtuk, miszerint több utánpótlás versenyről érmekkel tértünk haza, valamint az Országos Diákolimpiai Döntőn egy aranyéremet és egy bronz éremet tudhattunk magunkénak.

A szakág az Atlétikai Centrum tollaslabda termében zavartalan körülmények között végezte munkáját a 2024-es évben.

A Sportcentrum versenyzői közül kilenc fő vívta ki a részvételt a Kiskunfélegyházán sorra kerülő Országos döntőbe.

Az elért eredményekre nagyon büszkék vagyunk, hiszen két év teljes leállás után újra kellett építkeznünk, s akinek van egy kis rálátása erre a sportágra az biztosan tisztában van azzal, hogy ez nem kis feladat ennyi idő alatt.



A második félévben tovább folytattuk a munkát, jelentősen gyarapodott a sportolni vágyó gyerekek száma. Nagy hangsúlyt fektettünk a fiatalabb korosztály számának növelésére (6-10 éves korig) és sportágunk megszerettetésére. Sok ígéretes, ügyes lány van a kezeink alatt.

Véleményünk szerint a 2024-es üzleti évben terveinket teljesíteni tudtuk.

X.1.1.1.8. Tájékoztató futó szakág


A 2024-es szezonra történő felkészülés központja továbbra is az Atlétikai Centrum volt. A nagyobbaknak hetente egy alkalommal az Arany János Iskolából indulva tartottuk a hosszabb futásokat a Sóstói erdőben, fejlámpával. A hétközi edzések mellett a hétvégén erdei futások és térképes edzések szerepeltek a programban.

Az idén is részt vettünk a sportág téli edzőverseny sorozatán, a „Bajnokok Ligája” nevű rendezvényen, ahol néha hideg, fagyos szélben, de teljesítettük a korosztályos pályákat.

Ebben az évben a kisebbek is indultak ebben a sorozatban, a számukra kijelölt pályát mindannyian teljesítették.

A márciusban kezdődött versenyszezont mindenki nagyon várta, hiszen egy új szezon mindig új esélyeket kínál. Az idén is több versenyzőnk készült a válogató versenyekre, megcélozva a nemzetközi szereplést. Ennek egy jó felkészülési versenye volt a szlovéniai öt napos verseny, melyre hét fő fiatal versenyzőnk utazott el. A hónap végén már a Tömegrajtos Csapatbajnokságon indultunk. Itt egy-egy 1., 2., 3. és egy 9. helyezést értünk el. A gyerekek számára fontos a diákolimpiai verseny is, a megyei versenyről továbbjutottak közül a rutinosak mellett II. és III. korcsoportos (kezdő) gyerekeket is elvittünk, mindannyian belekóstoltak egy komolyabb szintű versenybe. A nagyobbak értékes helyezésekkel és érmekkel tértek haza, az iskolájuk, testnevelőik (és edzőik) nagy öröme. Az iskolák segítőkészségére továbbra is szükségünk van, így mindkét fél elégedetten nyugtázta az elért eredményeket.

A tavaszi válogató versenyek után Balatoni Tamás meghívást kapott immár a junior válogatott keretbe, mely az idén a csehországi Junior Világbajnokságra készült – több hazai és külföldi edzőtáborral. Az első félév bajnoki sorozata a középtávú- és váltó bajnoksággal zárult. Mindkét napon remek eredményeket értünk el, az egyéni számban egy ezüst – és egy bronzérem mellett több értékes helyezést, a váltóbajnokságon kettő arany- és egy bronzérmel szereztünk. A tavaszi válogató versenyek alapján Balatoni Tamás bekerült a Junior Világbajnokságra (JWOC) utazó csapatba. A versenyt Csehországban rendezték július első napjaiban. Tamás minden versenyszámban rajthoz állhatott, így indult a sprint váltóban, rövidtávon, hosszútávon, középtávon és váltóban is. A legjobb eredményt a Sprintváltóban érte el, ahol 2. futó volt, s a váltó a 4. helyen ért célba.



Augusztusban részt vettünk a Hungária Kupán, mely a legnagyobb hazai rendezésű, nemzetközi tájékozódási futó verseny. Ez alkalommal a verseny a felnőtt Európa Bajnokság terepeivel azonos vagy azzal szomszédos terepeken zajlott. A szeptemberi Rövidtávú Országos Bajnokságra készülve az itthoni rövidtávú edzéseinken kívül felkészülési versenyeken vettünk részt Egerben. A Rövidtávú Országos Bajnokságon a selejtezőkből kilenc versenyzőnk jutott az „A” döntőbe, ahol végül 2., 5. és 8. helyezéseket szereztünk. A legkisebbek is belekóstoltak az országos bajnokságok rövidtávú versenyébe. Többen bejutottak a B, illetve a C döntőbe (volt D döntő is). Az Országos Rövidtávú Váltóbajnokságon is sikerült pontszerző helyen végezni: egy 5. és egy 8. hely megszerzésével. De a legkisebbek is hiba nélkül, a 11. helyen végezve értek célba – 37 váltó indult. Az őszi szezonban ismét az erdei versenyeké volt a főszerep. A Hosszútávú Országos Bajnokságon egy bajnoki címet (Balatoni Tamás) és két pontszerző helyet (5. és 6. helyezést) szereztünk. A pontbegyűjtő Országos Bajnokságon 2 ezüstérmel és egy 10. helyet szereztünk. Az évet az Éjszakai Országos Bajnokság és az Országos Egyesületi Váltó Bajnokság zárta. Az éjszakai bajnokságon egy 2. helyet, az egyesületi váltón pedig egy 7. és egy 10. helyezést értünk el.

A sportág népszerűsítése céljából május végén a Tájfutás Világnapja alkalmából az Arany János Iskolában tartottunk sportági bemutatót, az alsós gyerekek körében itt is sikert arattunk, szeptember 27-én pedig az Aktív Magyarország programon belül „Tájékozódási túra”-t rendeztük. A rendezvényen közel 200 gyerek teljesítette az 5 km-es távot.

X.1.1.2. Csapatsportágak

X.1.1.2.1. Kosárlabda szakág

A Kosárlabda szakág csapatai az első félévben, azaz a 2023/2024-es bajnokság II. felében az alábbi eredményeket érték el:

Az U18-es gárda a Nemzeti Junior Bajnokságban nem jutott főtáblára, így a Regionális Bajnokságban folytatta a küzdelmeket, ahol veretlenül megnyerve csoportjukat bejutottak a Regionális Keresztjátékba, de a döntőbe jutás nem sikerült. A csapat elnyerte a Szabolcs-Szatmár-Bereg Vármegyei Kosárlabda Szövetség 2023/24-es szezon „év fiú junior csapata” díját. A Szabolcs-Szatmár-Bereg Vármegyei Kosárlabda Szövetség 2023/24-es szezon „év fiú junior játékosa” díját a csapat tagjai: Verebélyi Áron és Pollák Milán nyerték. Brugós Olivér tanítványai képezték az NB1/B U20-as csapat gerincét is, így komoly tapasztalattal gazdagodtak. Az U16-es csapat a Nemzeti Kadett Bajnokságban nem jutott főtáblára, így a Regionális Bajnokságban folytatta a küzdelmeket, ahol egy vereséggel és tizenhárom győzelemmel a csoport második helyén fejezték be a küzdelmeket.



Az U14-es csapat, Demeter Ádám vezetésével az országos Fiú Serdülő Bajnokság Főtáblájába jutott. Ott az alsóházban nem jutottak be az Országos „B” döntőbe, így összesítésben a 33-38. helyen végeztek. Másik U14-es csapatunk, az U14 Nagykálló-Záhony Papp László - Bodnár György edzőpáros vezetésével a Regionális Serdülő, Heves Bajnokság XI. helyén végzett.

Az U12-es korosztályban két csapatot indítottunk. A Nyíregyházi Sportcentrum „A” csapata, edzőjük Vaskó György és Herczku Márton, az Országos Gyermek Kupa 1. régiójában, az „A” csoportban végzett, ahonnan bejutott az Országos Szakmai Torna döntőjébe. Ott a csoport negyedik helyén fejezte be a bajnokságot. A Szabolcs-Szatmár-Bereg Vármegyei Kosárlabda Szövetség 2023/24-es szezon „év fiú gyermek játékosa” díját a csapat tagja, Kovács Boldizsár nyerte. Elfogadta az U12 Nyíregyházi Sportcentrum „A” csapata a meghívást az idén második ízben megrendezésre kerülő, meghívásos „KKK” elnevezésű kiemelt, Közép-, Kelet-magyarországi csapatokat felvonultató országos bajnokságban. Itt az alapszakasz után bejutottak az elődöntőbe, ahol az előkelő negyedik helyet szerezték meg. A vármegyei bajnokságban is szerepelt az „A” csapatunk, amelynek végén aranyéremmel gazdagodtak. Másik U12-es csapatunk a Sportcentrum Móra csapata volt. Jakucska-Bakó Livia tanítványai az Országos Gyermek Kupa 1. régiójában a „D” csoport első helyén végeztek.

Az U11-es csapataink közül, Vajda Tamás és Szabó Zsuzsa edzőpáros irányításával, a Nyíregyházi Sportcentrum/A csapata az Országos Kenguru Kupa 1. régiójában a „B” csoport második helyén végzett. A Nyíregyházi Sportcentrum Móra csapata (edző: Jakucska-Bakó Livia) szintén az Országos Kenguru Kupa 1. régiójában a „G” csoport harmadik helyén fejezte be a küzdelmeket. U11-es csapataink elindultak a vármegyei bajnokságban is, ahol a Nyíregyházi Sportcentrum/A csapata (edzők: Vajda Tamás/Szabó Zsuzsa) első helyen végzett. Harmadik helyen végzett a Nyíregyházi Sportcentrum/C csapata (edzők: Radócz Fanni/Füzes Tamás.). Negyedik helyen végzett a Nyíregyházi Sportcentrum/B (edzők: Szabó Zsuzsa/Vajda Tamás). Nyolcadik helyen végzett a Nyíregyházi Sportcentrum/L csapata (edző: Jakucska-Bakó Livia). A Szabolcs-Szatmár-Bereg Vármegyei Kosárlabda Szövetség 2023/24-es szezon „év fiú kenguru játékosa” díját az „A” csapat tagja,

Jeszenszki András nyerte. A Szabolcs-Szatmár-Bereg Vármegyei Kosárlabda Szövetség 2023/24-es szezon „év edzője, nem akadémiai korosztályban” díját a csapat edzője, Vajda Tamás Zsolt nyerte.

Az U10-es csapataink elindultak az idén második alkalommal kiírásra kerülő Szabolcs-Szatmár-Bereg Vármegyei U10-es bajnokságban. Az Apáczai U10-es csapatunk Vajda Tamás/Szabó Zsuzsa vezetésével, míg a Jókai/Túróczy U10-es csapatunk Radócz Fanni irányításával teljesítette a bajnokságot, ahol minden induló csapat aranyéremben részesült.

A Kosárpalánta programban résztvevő csapatok (Apáczai, Jókai, Móra, Túróczy, Korányi) a sikeresen teljesítették mindhárom fordulót. Az Apáczai negyedik évfolyamos csapata bejutott az Országos Jamboree-ba.



Idén első alkalommal elindítottuk az óvodai kosárlabda előkészítő csoportjainkat, illetve sikeresen közreműködtünk az OVI-Sport Alapítvánnyal, amelynek keretein belül két alkalommal, több mint 100-150 nyíregyházi óvodás vett részt a Continental Arénában 1-1 kosárlabda tematikus sportnapon.

A nyári felkészülés a 2024-25-ös szezonra július végén kezdődött egy napközis képző táborral, amelyen kb. 80 gyerek vett részt 12-18 éves kor között. Ezt követően megkezdte az augusztusi edzéseket az U19, U16, U14, U12-es csapatunk. A felkészülés során napi két edzéssel dolgoztunk. U14-es csapatunk meghívásos felkészülési mérkőzéseken vett részt Szerbiában, Novi Sad és Belgrád csapatai ellen mérkőztek meg, ahol értékes tapasztalatokkal gazdagodtak. Az U19-as, U16-os, U14-es, illetve az U12-es csapatunk 1-1 hetes napközis nyíregyházi edzőtáborban vett részt a Nyíregyházi Atlétika Centrumban. Az U11 és kosárpalántás csapatok szeptemberben, az iskola kezdetével tartották meg az első edzéseiket.

A 2024/25-ös bajnoki évad kiírásaira összesen tizenegy csapattal nevezünk. A sportolói létszám kb. 260 fő, amely növekvő tendenciát mutat az előző évhez képest. Az infrastruktúrát tekintve kilenc helyszínen tartottunk edzéseket, nem csak Nyíregyházán, hanem pl. Nagykállóban.

Sikereink közé tartozik, hogy az U19-as csapat minden játékosa a Nyíregyházi Élsport Nonprofit Kft. által működtetett U21-es csapat tagja, ahol az NB1B U21-es bajnokságában szerepelnek, illetve több nyíregyházi nevelésű játékos is tagja a Nyíregyháza Blue Sharks felnőtt csapatának.

Büszkék vagyunk sportolónkra, Hámornyik Mátéra, aki bekerült az 2011-es korosztály „KKP” programjának Keleti válogatottjába. Ez a korosztályos U14-es válogatott előszobája.

X.1.1.2.2. Kézilabda szakág

A Kézilabda szakág létszáma 2024. év végén 160 fő körül alakult, edzőink száma 10 fő, ebből 9 fő középfokú edzői diplomával, 1 fő szakedzői képesítéssel rendelkezik, 1 fő technikai vezető segíti munkánkat.

A csapatok munkáját sportorvos, gyúró, gyógytornász, erőnléti edző, technikai vezető és sportmunkatárs segítette. Bázisiskoláink száma hat.

Január elején minden csapatunk elkezdte a felkészülést a tavaszi szezonra. A téli felkészülési időszakban elsősorban az állóképesség fejlesztésre helyeztük a fő hangsúlyt. Február elejétől már minden csapatunk a versenyidőszaknak megfelelő edzőmunkát végzett. Technikai és taktikai edzések voltak a dominánsak. A bajnokság a felsőházi és az alsóházi küzdelmekkel folytatódott. Csapatunk 90%-a régiós küzdelmekben a felsőházi rájátszásba jutott. Különösen biztató volt a serdülő csapatunk. A játékosok mind alkati, mind technikai-taktikai felkészültsége meghaladta a korosztály átlagát. Lány U18 csapatunk a szezon eleji nehézségek után rendezte sorait, ebben az időben egyre biztatóbb volt az eredményük és a mutatott játék is. Az alsóbb korosztályokban folyamatosan ment a kiválasztás.

Eredményeink a 2023/2024-as szezon végén:

FU20 csapatunk a II. osztályú küzdelem-sorozatban szerepelt, ahol 3. helyen végeztek. Ezek a gyerekek nagyrészt fiatalabbak a korosztályuknál, mert nagyon kevés gyerek szerepel benne, aki nem középiskolás. Az eredmény reális.

FU18 csapatunk a 4. helyen végzett. Ezek a gyerekek nagyrészt fiatalabbak a korosztályuknál, jövőre fognak igazán beérni a küzdelmekhez.

FU16 csapatunk a felsőházi rájátszásban 3. helyen végzett. Ezek a gyerekek nagyon tehetséges garnitúrát alkotnak, szép reményeket táplálhatunk későbbi szereplésük iránt is.

FU15 csapatunk a felsőházi rájátszásba került. Elmondható, hogy a csapat nagyon tehetséges sportolókat tartalmaz, eredményességük tekintetében biztató jövőképpel rendelkeznek.

FU14, FU12 és csapataink a régiós bajnokságban szerepeltek. Ezekben a korosztályokban nincs országos felfutású verseny, sőt tabellát sem készítenek. Szép eredményt ért el Kerekes Tamás csapata és Ungvári Sándor kézilabdázói is, a mérkőzések több mint 80%-át megnyerték.

Előkészítő csapatunk januártól kezdve három tornán vett részt a játékprogram keretén belül. A gyerekek nagyon élvezték, hogy végre tétmeccset játszhatnak. Bár az eredményt ebben a korosztályban nem számolják, gyermekeink hatalmas sikerélményhez jutottak minden alkalommal.

Külön kell szólnunk leány U19 csapatunkról, amely dinamikus fejlődött. A tárgyévben a középmezőnyben végeztek a bajnokságban. Bíróné Nádas Mariann munkáját dicséri az a tény is, hogy több játékost a debreceni akadémiára felvettek, sőt a megye élvonalbeli csapata, a Kisvárdai is jó pár játékost választott ki.

A 2024/2025-es szezon kezdése:

Szinte minden csapatunk részt vett az augusztusi edzőtáborunkban az Atlétikai Centrumban. Az öt napos táborban ideális körülmények között sikerült komoly erőnléti munkát végezni, illetve a technikai elemeket csiszolni. Remek közösségformáló lehetőség volt ez a pár nap. A csapataink döntő többségében Nyíregyházán napi edzésekkel készültek a bajnokságra. Sikerült határon túli kapcsolatokat is szerezni, amik a jövőre nézve fontosak lehetnek. Ide érdemes sorolni a Minuar Nagybányai Kézilabda Akadémiát, ami Erdély első számú utánpótlásának számít.

Hét csapattal nevezünk a gyermekbajnokságba: U15-be egy csapattal, U14-be két csapattal, U12-be két csapattal és a Sulikézi Fesztiválra egy-egy csapattal.



FU20, FU18 és FU16 csapatunk a II. osztályú bajnokságban játszik, LU-18 csapatunk a III. osztályban játszik. Nagyon pozitív, hogy csapataink számára minden szükséges feltételt sikerült biztosítani.

A bajnokságok elindultak, csapataink eddigi szereplése biztató, a lejátszott mérkőzések 83%-án győztünk, ami igen szép teljesítmény. Csapataink a bajnokságok első felében nagyon magabiztosan és jól teljesítettek. Különösen biztató az U20 és U18 csapatunk teljesítménye, kivétel nélkül mind a bajnokságok élmezőnyében szerepelnek. FU 20 csapatunk Bozidar Bursac edző vezetésével I. osztályú felnőtt csapatok utánpótlásaival is felveszi a versenyt. Két-három játékos nagyon ígéretes jövőképpel rendelkezik, számukra, ha fejlődésük töretlen, nem elérhetetlen az élvonal.

Alacsonyabb korcsoportú csapataink szinte kivétel nélkül jó ütemben, az elvárásoknak megfelelően fejlődnek. Elérik, sőt több esetben meghaladják a korosztályos erőnléti, technikai és taktikai szinteket.

Nagy sikernek könyvelhetjük el a megállapodást, aminek hála a Nyíregyházi Bem József Általános Iskola és a Nyíregyházi Sportcentrum NKFT. az I. II. III. és IV. -es osztályos gyerekeknek biztosít kézilabda edzéseket a Sulikézilabda Fesztivál Programon belül, a Magyar Kézilabda Szövetségen keresztül.

A Kézilabda szakág eredményesen, és az elvárásoknak, céloknak megfelelően működött a 2024-es évben is.

X.1.1.2.3. Futsal szakág

A 2023/2024-es év a Futsal szakág számára valóban mérföldkő volt. Hiszen a felnőtt csapatunk történelmi sikert ért el azzal, hogy bronzérmes lett a magyar bajnokság legmagasabb osztályában, az NB1-ben. Az A Stúdió Futsal Nyíregyháza egyre meghatározóbb szereplője a hazai élvonalnak, és a csapat munkáját évről évre egyre eredményesebb szereplés kíséri.

A folyamatos fejlődés és siker alapot ad arra, hogy egyre vonzóbbá váljon mindazon fiatalok számára, akik vonzalmat éreznek a futsal iránt, tehetségesek és szeretnék magukat kipróbálni magasabb szinten. A Nyíregyházi Sportcentrum és az A Stúdió Futsal Nyíregyháza közösen együttműködve fontosnak tartja a fiatalok beépítését a felnőtt csapatba. Amit jól mutat, hogy egyre több játékosunk kap lehetőséget, hogy részt vegyen a felnőtt csapat edzésein, valamint jó példát jelent Kiss Zalán Szilárd és Urr Dániel László is, akik a szezon során több mérkőzésen is ott lehettek a felnőtt csapattal az NB1-ben. Ez a csapat jövője szempontjából kiemelt fontossággal bír.

A jövőt tekintve az egyesületünk szeretné folytatni ezt a sikeres utat, amit az elmúlt években elkezdett, hogy még magasabb célokat tűzzön ki maga elé. Szeretnénk még tovább erősíteni a csapatot, hogy a következő években is meghatározó szereplői legyünk a hazai élvonalnak.

Az U19-U17-es utánpótlás csapataink az MLSZ Regionális Futsal Észak-Kelet "B" csoportjában szerepeltek a 2023/2024-es idényben, ahol mindkét csapatunk kiemelkedő teljesítményt nyújtott.

U19-es csapatunk a szezon során 100%-os teljesítménnyel megnyerte a regionális bajnokságot. A 18 mérkőzésből egyet sem veszítettek el és 228 gólt szereztek. Ez a teljesítmény országos szinten is kiemelkedő volt, hiszen a régiós csoportok között a legtöbb gólt mi szereztek. Balogh Rómeó kiemelkedett a csapatunkból, 58 találatral lett a csoport gólkirálya.

U17-es csapatunk is szintén tökéletes szezont futott, hiszen 18 találkozóából 18 győzelmet aratott, amellyel torony magasan nyerte a csoportját. Ebben Bakó Zsombornak nagyon nagy szerepe volt, hiszen vezető szerepet töltött be. 70 találatral lett a csoportja legeredményesebb játékosa. Azonban hiába a remek szereplés a bajnokságban, a csapatunk a rájátszásban vereséget szenvedett a Hidegkúti SC csapata ellen így nem sikerült kiharcolni a feljutást az országos bajnokságba.

2024-ben továbbra folytatódott az építkezést az U15-ös csapatunk számára. A legfiatalabb csapatunk a vármegyei bajnokságban szerepel, ahol a mérkőzések torna formátumban zajlanak, és ezen a szinten nincs hivatalos helyezés. Remek lehetőséget nyújt a csapatok számára, hogy ne az eredményesség, hanem a fejlődés és a csapatmunka legyen előtérben. A 2024-es évben lejátszott mérkőzéseinken tíz győzelmet és két döntetlent értünk el. A fiatal játékosainknak lehetőségük nyílt különböző csapatok ellen megmérettetni magukat.

Az utánpótlásunk számára a 2024-es év mérföldkő volt, hiszen négy futsalos játékosunk is meghívást kapott az augusztusi válogatott összetartásra. Ez a siker nemcsak az egyéni játékosok fejlődését, hanem a csapatunk egészének eredményességét is tükrözi. Különösen nagy öröm volt számunkra, hogy az U17-es válogatottban Urr Dániel is szerepet kapott a Szlovákia elleni mérkőzésen, és ezen a mérkőzésen nemcsak bemutatkozott, hanem egy gyönyörű gólt is szerzett. Dániel teljesítménye nemcsak a saját tehetségét és felkészültségét mutatja meg, hanem azt is, hogy a csapatunk utánpótlása komoly potenciált rejt.

A 2024-2025-ös idényben a Sportcentrum csapatai új kihívások elé néznek. Az MLSZ Regionális Futsal Észak-Kelet "A" csoportjában kezdték meg a szereplést a csapataink mind az U19, mind az U17-es korosztályban. Mind a két bajnokságban 10-10 csapat szerepel. Célunk az idei szezont tekintve mind a két bajnokság megnyerése és az országos bajnokságba való feljutás. Tavalyi évben közel álltunk hozzá, így az idei évben mindent megteszünk annak érdekében, hogy elérjük a kitűzött célt. Az U19-es csapatunk tovább folytatta a sikeres szereplését az új szezonban is, hiszen két győzelemmel indította a bajnokságban. Az U17-es csapatunk pedig egy magabiztos idegenbeli sikerrel alapozta meg a szezont.

X.1.1.2.4. Röplabda szakág

Röplabda szakágunknál is eredményes idényt tudhatunk magunk mögött, mert az U20-as, U17-es, U15-ös I. osztályban szereplő csapatunk bejutott az Országos döntőkbe, ahol két bronzérmes és egy IV. helyezést sikerült megszerezni. Mindezen túlmenően pedig az U13-as II. osztályú és U15-kék III. osztályú csapataink is döntőt játszottak, mindkét csapat ezüstérmes lett.

A 2023/2024-es bajnokságban az alábbi eredményekkel végeztek csapataink a korosztályos bajnokságokban:

U20: Erdősné Balogh Erika és Pampuch Csaba tanítványai a középszakaszt megnyerve jutottak az Országos Döntőbe. A hazai rendezésű eseményen egyedül a döntőbe jutásért szenvedtek vereséget, így végül a 3. helyet sikerült megszerezni. 28 mérkőzést játszott a szezonban, melyből huszonöt győzelmet és három vereséget szenvedtek összesen a lányok. Ez egy nagyon eredményes szezon volt ennek a korosztálynak.



U17: Erdősné Balogh Erika és Pampuch Csaba sportolói a középszakaszt követően 6. helyen jutott az Országos Döntőbe, ahol az U20-as csapathoz hasonlóan, csak a döntőbe jutásért kaptak ki, így nekik is a 3. helyezést sikerült megszerezniük. Az idény folyamán huszonnyolc alkalommal léptek pályára tizenhétszer győztesen tizenegyszer vesztesen hagyták el a játékteret.

U15: Moravszki Gyuláné tanítványai szintén kivívták a jogot az Országos Döntőbe, a döntőbe a negyedik helyen jutottunk be, a torna végén is a 4. helyen zárt a csapat a szezonban. Huszonkilenc mérkőzésből tizenötöszer győztesen tizennégyeszer vesztesen hagyták el a pályát.

U15-kék: A csapat a III. osztályba kapott besorolást, Berényi Eszter tanítványai megnyerték a Kelet B csoportot, így bejutottak a III. osztály döntőjébe, ahol végül nagy csatában 3-2 arányú vereséget szenvedtek így a 2. helyen végeztek a bajnokságban. Összesen huszonhat mérkőzésből húsz győzelmet és hat vereséget szereztek.

U15-fehér: Andrejkovics Alexandra gyerekei decemberben megnyerték az osztályozót és a szezont ők is a III. osztályban zárták, összesen huszonhat mérkőzést játszottak a szezonban tizenöt alkalommal győztesen, tizenegy alkalommal vesztesen hagyták el a játékteret, így végül a 8. helyen zárták a bajnokságot.

U13: Moravszki Gyula tanítványai decemberben sajnálatos módon elvesztették az osztályozó tornát, így a II. osztályba játszottak tovább. A tavaszi szezon sokkal jobban sikerült, így csoport elsőként jutottak a döntőbe, ahol végül a 2. helyet sikerült megszerezniük. A lányok 28 mérkőzésből 19 alkalommal győztesen, kilencszer vesztesen hagyták el a játékteret.

U13-piros: A csapatunk szintén a II. osztályban versenyzett, Sitku Tamara tanítványai 24 mérkőzésből 5-ször győztek, 19-szer veszítettek a pályán végül a 8. helyen zárták a bajnokságot.

A legkisebbeknél két U11-es csapatot indítottunk a kezdők között, a Nyíregyháza 14 mérkőzést játszott, a később benevezett Nyíregyháza-piros csapatunk tizenegy mérkőzést játszott.

A három U10-es manó csapatainknak tizenhatszor sikerült pályára lépni. Ennek a két korosztálynak Savic Bernadett és Székér Lászlóné voltak az edzőik.

Július elején kilenc csapattal neveztük a 2024/2025-es bajnoki szezonba. A nevezett korosztályokkal már augusztus elején megkezdtük a felkészülést. Edzőtáborba idén napközis rendszerben dolgoztak a fiatalok. Az edzőtáborokat követően augusztusban még napi két edzéssel készültek a csapatok, az elvégzett munka jó alapja volt a ránk váró bajnokságnak. A felkészülési időszakban az U20-as csapatunknak először szerveztünk a Fatum Kupával egy időben egy villámtornát, melyet Pampuch Csaba együttese meg is nyert. Az U17-es csapatunk Békéscsabán vett részt felkészülési tornán. Az U15-ös csapatunk is Békéscsabán és egy hazai rendezésű tornával készült a bajnokságra. A felkészülést követően szeptemberben kezdtük meg a versenyzést az alapszakaszban.

Az U20-as csapatunk az I. osztályban, nyolc mérkőzéséből mind a nyolcat megnyerte, így alapszakasz győztesként várja a folytatást.

U17-es csapatunk is az I. osztályban szerepel, nyolc mérkőzést játszott az alapszakaszban, melyből ők hármat nyertek, így az 5. helyen zárták az alapszakaszt, így elkerülték az osztályozót.

U15-ös csapatunk szintén az I. osztályban nyolc mérkőzésből négy győzelemmel és két vereséggel a tabella 5. helyén zárta az alapszakaszt.

U15-fehér csapatunk IV. osztályban versenyez, eddig két fordulót rendeztek a keleti csoportban összesen kilenc mérkőzést játszottak melyből hét alkalommal győztesen, két alkalommal vesztesen hagyták el a játékteret.

U13 I. osztályú csapatunknak az alapszakasz nyolc mérkőzéséből csak két mérkőzést sikerült megnyerni, így a 8. helyen zárták az alapszakaszt, amely osztályozós helynek számított. Sajnálatos módon ez a csapatunk nem tudott bent maradni az I. osztályban, mert az osztályozó tornán egy mérkőzést elvesztettek, így a középszakaszt a II. osztályban folytatják.

U12-piros csapatunk szintén az I. osztályban szerepel kilenc mérkőzést játszott nekik három mérkőzést sikerült megnyerni, így jelenleg a 10. helyen várják a bajnokság folytatását

U12 másik csapatunkat a III. osztályba nevezük a bajnokság elején. A csapat két évvel fiatalabb a korosztályánál, de mivel nagyon ügyes gyerekekről van szó a vereségek ellenére is jól szolgálja a fejlődésüket.

U11-piros és U11-kék csapatainknak két tornája volt az őszi folyamán. November 18-ig lehetett második körben nevezni a versenysorozatra, így plusz egy csapat nevezését beadtuk, a folytatásban itt is három csapattal fogunk versenyezni.

Az U10-es csapatainkból az U10-piros és az U10-kék csapataink három, míg az U10 és U10-fehér csapataink két fordulón tudtak részt venni ezen időszak alatt.

X.1.1.2.5. Jégkorong szakág

A 2024-es szezon indulásával első és legfontosabb feladatunk a versenyzői létszámunk növelése volt. Ennek érdekében családi korcsolyaoktatást szerveztünk. Ezt célszerűen a szombati napokra időzítettük, hiszen a rohanó hétköznapok után egy kiváló lehetőséget biztosítottunk ezzel szülőknek, gyermekeknek a közös kikapcsolódásra, tanulásra. A nagy érdeklődés és a szakmai elvek figyelembevételével két részre bontottuk családi oktatásunkat. Egy új időpont bevonásával gyermek oktatást szerveztünk, mert hamar érzékeltük, hogy gyermek és felnőtt együtt nem oktatható. Így mindkét szegmens oktatása hatékonyabbá vált, számunkra is megkönnyítve a toborzást.

Sajnos a hosszú jég nélküli időszak miatt igen nagy az elvándorlás más, egész évben üzhető sportok irányába, illetve nagy mértékben nehezíti a toborzást a két, egymástól függetlenül működő jégkorong egyesület. Ezen nehézségek ellenére kiemelt feladatunknak tekintettük a korcsoportot váltó sportolóink megtartását, ezért U8 korcsoportunkra építve beindítottuk az U10 korosztályú csapatunkat. A toborzás, a korcsolyaoktatás és a sport alapjainak elsajátíttatása volt legfőbb feladatunk. Emellett csapatsport lévén a közösségi szellem, a csapatjáték fontossága is kiemelt cél volt, hiszen ezen korosztályok életkori sajátosságai még az egyéni teljesítményen alapulnak.

Ezen elvek elsajátításához a jéges szezon hazai kezdéséig Debrecenben vettünk részt heti egy alkalommal jéges felkészítő edzéseken, illetve heti két alkalommal görhoki edzéseket tartottunk saját pályánkon. Nyáron, júliusban három napos edzőtábor szerveztünk sportolóinknak Sátoraljaújhelyen. Hatalmas élmény volt a gyerekeknek a jégen való edzés a legnagyobb nyári melegben. A téli időszak beköszöntével heti három alkalommal nyújtottunk lehetőséget a jéges felkészülésre, melyeket három fő szakképzett edző irányított. Mindezeket figyelembe véve a 2024-es évünket összességében pozitívan értékelhetjük. Két korosztályban stabil játékosállománnyal rendelkezünk. Sportolóink motiváltak, fejlesztésük sikeres volt. Rendszeresen részt vettünk a Magyar Jégkorong Szövetség versenyrendszerében szervezett régiós tornákon Debrecenben, Miskolcon, Sátoraljaújhelyen, Kazincbarcikán.



X.1.2. Szabadidő- és Parasport szervezési csoport

X.1.2.1. Szabadidősport

A Sportcentrum évről-évre egyre több színvonalas szabadidős sportrendezvényt szervez a város lakosságának. Nem volt ez másképp 2024-ben sem. Összességében elmondható, hogy 2024-ben is több ezer embert sikerült megmozgatnunk a Városban a legfiatalabb korosztálytól a legidősebbekig.

Minden év február 22-én rendezik meg országosan a Magyar Parasport Napját. Ebből az alkalomból érzékenyítő sportprogramokkal vártuk a fiatalokat a Continental Arénában, a Városi Jégpályán és a Nyíregyházi Bárczi Gusztáv Általános Iskola, Készségfejlesztő Iskola, Kollégium és EGYMI-ben. A gyerekek többek között megismerkedhettek a kerekesszékes vívással, az ülőröplabdával és kosárlabdával is.

A tárgyévben 102 csapat részvételével zajlott a Városi Dechatlon-Selyem-Ber Nyíregyházi Sportcentrum Kispályás Labdarúgó Bajnokság. A bajnokságban összesen tíz csoport, hét amatőr és három öregfiúk csoportban zajlottak a küzdelmek augusztustól egészen októberig. Több mint háromezer résztvevő közel hatszáz mérkőzést játszott le.

2024-ben is megszerveztük a Városi Amatőr Nyíregyházi Sportcentrum Teke csapatbajnokságot tizenkét csapat részvétel. Újra indult a Szépkorúak Sportklubja, a tagok a megújult Városi Stadionban csütörtökönként jógázhattak, tekezhettek vagy akár az új rekortán pályán kocoghattak.

Az elmúlt évben is közreműködött a Sportcentrum a 650 főt megmozgató „Szépkorúak sporttalálkozójában”. Az esemény helyszíne ezúttal is az Atlétikai Centrum volt, ahol öt sportágban, tizennégy versenyszámban mérették meg magukat a Szépkorúak. A rendezvény évről – évre nagy sikert arat.



2024-ben közel háromezren vettek részt a nagy népszerűségének örvendő tavaszi rendezvényünkön a Nyuszi Futáson, ahol 400 métert kellett teljesíteni az óvodásoknak, iskolásoknak és családoknak egyaránt.

Május 1-jén immár második alkalommal rendeztük meg Nyíregyháza Megyei Jogú Város Önkormányzatával a Magyar Sport Napja alkalmából közösen a Fitt-Várost a Continental Aréna területén. A Fitt-Város igazi családi program. Az esemény keretén belül sportos pecsétgyűjtő állomások várták a

kilátogatókat. Az állomásokon számos sportágot lehetett kipróbálni és több élményállomással is készültünk. Itt volt például az ország leghosszabb akadálypályája az Exatrun. A napot a népszerű kosárlabda show, a Face Team produkciója zárta.

Tavaly májusban hatodik alkalommal csatlakoztunk be az évről évre visszatérő nagyszabású Rotary Club Integrált Sportversenyének megszervezésébe, amelyen több mint 100 fiatal vett részt a Continental Arénában.

Az iskolai tanév befejezését követően a várossal karöltve került megrendezésre az országos Streetball Challenge Hungary fesztivál a Kossuth téren. Ahogy az már megszokott, minden évben több kategóriában lehetett nevezni. A versenyszámok mellett színvonalas kiegészítő programokkal is vártuk a kilátogatókat.

Ismét nagy sikerrel és hatalmas érdeklődés közepette zajlott le júliusban a Sóstó-Gyógyfürdők Zrt. – Nyíregyházi Sportcentrum Nemzetközi Női- és Férfi Strandfoci Fesztivál a Fatum Property Kupáért. Kellemes nyári melegben 36 csapat vett részt a négynapos tornán, köztük 32 férfi és négy női együttes.

Az Európai Sporthét az Európai Bizottság #BeActive mottó jegyében indított kezdeményezésre, melynek célja a sport és testmozgás népszerűsítése Európa-szerte. A rendezvénysorozat az aktív életmód fontosságára hívja fel a figyelmet. A nemzetközi eseménysorozat 2024-ben szeptember 23-30. között zajlott Európában, így Magyarországon is. A Nyíregyházi Sportcentrum ezen a héten erdei túrára várta a nyíregyházi általános iskolásokat a Sóstói erdőbe, a Schóbert Lara alakreform edzést tartott a Város lakosságának a Continental Arénában, valamint Párizstól-Hollywoodig címmel egy talk show keretében Gémes Csanáddal (világ- és Európa-bajnok, olimpiai ezüstérmes magyar kardvívó) és Tarjányi Istvánnal (kerekeszékes vívó olimpikon) hallhattak egy beszélgetést. Az esemény alatt bemutatkozott a Nyíregyházi Sportcentrum vívó szakosztálya és az érdeklődő gyerekek ki is próbálhatták a vívást a helyszínen.



2024-ben sem maradt el a Téli Teremlabdarúgó Bajnokság, melynek helyszíne ezúttal is a Nyirpazony Nagyközség által üzemeltetett tornacsarnok volt, ahol 30 csapat 500 játékosa rúgta a labdát.

A tárgyévben november végén került megrendezésre a Mikulás Futás, ahol kicsik és nagyok egy közös élményfutásban vehettek részt a Mikulással az Atlétikai Centrumban.

X.1.2.2. Parasport

X.1.2.2.1. Ülőröplabda

Ülőröplabdásaink a 2023/2024 bajnoki szezonban is a megszokott körülmények mellett tudtak edzeni. Válogatott játékosunk – Kertész Róbert – eligazolását követően is természetesen az volt elsődleges célkitűzésünk, hogy mind a bajnokságban, mind a kupában meghatározó szerepet töltsünk be.

Mindezek mellett eredményes szezont tudhatnak maguk mögött, mert mind a bajnokságban, mind a Magyar Kupában bronzérmet sikerült szerezni.

A bajnokságban 12 mérkőzést játszottak, melyből tíz alkalommal győztesen, kétszer vesztesen hagyták el a játékteret a fiaink.

A Magyar Kupában négy mérkőzésből két győzelem és két vereség mellett sikerült a bronzérmet megszerezni.

Ősszel ismét beneveztük a csapatunkat a 2024/2025 bajnoki szezonba és a Magyar Kupába is.

X.1.2.2.2. Kerekeszékes vívás

A kerekeszékes vívóink száma két fő, Tarjányi István és Csépké Bence, aki sajnálatos módon továbbra is sérült volt a tárgyévben. Tarjányi István a 2024-es évben sikeres olimpiai kvalifikációs sorozat után a Párizsi Paralimpián 7. helyen végzett, s bátran mondhatjuk, egy hajszál választotta el a dobogós helyezéstől.

A kerekeszékes vívást is erősíteni szeretnénk, ezért az év utolsó hónapjaiban egyedi toborzásba kezdtünk, s bízunk abban, hogy további versenyzőket találunk ennek a sportágnak, akik akár a Tarjányi István által kijelölt útra, s nyomdokaiba tudnak lépni.

X.3. Üzemeltetési igazgatóság

A Sportcentrum Üzemeltetési igazgatóságánál arra törekedtünk, hogy a 2023-ban megkezdett konzekvens munkát a 2024-es évben tovább folytassuk. Ennek területeit abban határoztuk meg, hogy a rendezvényeink alkalmával magas színvonalon szolgáltatassunk, illetve biztos, stabil háttérrel nyújtunk a csarnokban edzéseiket lebonyolító élcsapatoknak, annak érdekében, hogy minél ideálisabb körülmények között készüljenek fel a bajnoki fordulókra.

Elmondhatjuk, hogy a 2024-es évben az Üzemeltetési igazgatóság munkáját külső tényező nem befolyásolta, nem hátráltatta. Az év elején fontos szempontként határoztuk meg, hogy a létesítményeink multifunkcionális jellegét továbbra is megtartsuk, így adjunk otthont a sport- és kulturális rendezvényeknek, valamint a Városi Jégpálya üzemeltetésével egy alternatív sportolási lehetőséget kínálunk a téli sportok szerelmeseinek és ezzel egy időben, egy közösségi teret is kialakítsunk a fiatalok számára.

Annak ellenére, hogy Társaságunk nonprofit jelleggel működik, fontos tényező számunkra a minél több piaci bevétel megszerzése. Ennek érdekében nyomon követjük és figyeljük a rendezvény piac elvárásait, továbbá igyekszünk megfelelni, így növelve bevételeinket. Ez a kutatás és megfigyelés nem csak a kulturális és zenés- táncos rendezvényekre igaz, hanem magukra a sporteseményekre is, hiszen Üzleti Tervünkben azt határoztuk meg, hogy keressük azokat a nemzetközi eseményeket, amelyeknek házigazdái lehetünk a Continental Arénában, illetve az országos figyelem középpontjában álló sportesemények közül is szeretnénk minél többet megvalósítani a csarnokban. A fentiekben említettük a multifunkciós jellegét, melyet jól megmutat a csarnokban megtartható rendezvények sokszínűsége, hiszen az egyházi eseményektől a zenés- táncos rendezvényekig nagyon sok rendezvény típusra alkalmas a létesítmény.

Kiemelten fontos számunkra a folyamatos állagmegóvás, mely azt garantálja, hogy a megvalósított magas minőségű beruházások hosszútávon szolgálják a sportérdekeket mérsékelt ráfordítással.

Összefoglalva a létesítmény üzemeltetés tekintetében fontos volt számunkra az energiafelhasználás optimalizálása, a magas kihasználtsági index biztosítása, a megtartásra kerülő események még magasabb minőségi szintre emelése és ennek relációjaként egy ár-érték arányban hatékonyan üzemelő létesítmény-gazdálkodásra helyeztük a hangsúlyt.

X.3.1. Continental Aréna üzemeltetése

A Continental Aréna tekintetében lényeges változás a felhasználók körének nem mondható el, hiszen már egy jól kialakult struktúrában működik a csarnok. A felhasználók körébe tartoznak egyrészt az edzőmunkát végző csapatok, másrészt pedig azok a bérlők, akik különböző rendezvények alkalmával költöznek be a létesítmény falai közé. Rendezvénynaplárunkat minden esetben az előző évek tapasztalataira alapozva készítjük el, így biztosítva a zökkenőmentes szolgáltatási menetrendet ill. az egyensúlyt a sport és egyéb rendezvények tekintetében. Nehéz helyzetben vagyunk, hiszen elsősorban sportlétesítményeként üzemeltetjük a csarnokot. A sportszervezetek bajnoki szezonban gondolkodnak, melynek kezdete augusztus eleje, és a várható vége pedig - a csapatok szereplésétől függően - akár júniusig is elhúzódhat. A rendezvényszervezők, akik különböző programokkal jelennek meg a létesítményben, mindig gazdasági évre terveznek és ők a rendezvényeiket a naptári évhez igazítják. Az egyértelmű számunkra, hogy a legfrekvenciáltabb rendezvény szervezési időszak az egybe esik a bajnoki szezonnal. Minden élcsapat, így a futsal, a röplabda és a kosárlabda sportágak tekintetében is van rájátszási időszak. Ez a tény erős bizonytalanságot hordoz magában, mert a mérkőzések időpontját nagyban meghatározza az, hogy a csapat az adott szezonban milyen eredménnyel fejezte be az alapszakaszt. Ettől függetlenül hosszú évekre visszamenőleg már van gyakorlati tapasztalatunk abban, hogy a kiemelt és hangsúlyos eseményeinket, milyen időpontokra tudjuk időzíteni és a fenti

disszonanciát a felkészülésekkel, a mérkőzésekkel összehangolni. Ez a tevékenység sok esetben azt eredményezi, hogy az egyes események között nagyon rövid az átállási idő és az is előfordul, hogy egy hétvége alkalmával több eseményt is lebonyolítunk. Ez a feszített tempó hatékony időgazdálkodást és magas szintű logisztikát igényel az üzemeltetéstől.

A létesítményében megvalósult eseményeket két nagy csoportra lehet bontani. Az első kategória a sportesemények és az ahhoz kapcsolódó programok, a másik kategória a kulturális rendezvények. A sportos események tekintetében legfontosabb számunkra, hogy az Élsport Kft. által versenyeztetett élcsapatok megfelelő hazai pálya helyszínt, ill. edzés lehetőséget kapjanak, valamint ki kell emelnünk azokat a sporteseményeket is, amelyeknek házigazdái vagyunk. Ennek tekintetében az első helyre kell sorolnunk a nemzetközi eseményeinket, amelyből a legragosabb a tavalyi évben az U19-es futsal válogatott felkészülési mérkőzései voltak, melyeket az ukrán válogatott ellen rendezett meg az MLSZ. A rendezvények alkalmával edzőtábor helyszín is voltunk, melynél a rendezőktől azt a visszajelzést kaptuk, hogy a létesítmény komplex és magas szintű szolgáltatáspallettával rendelkezik. Házigazdái voltunk továbbá az U20-as Röplabda Országos Döntőnek, melyre az egész országból érkeztek csapatok és három napon keresztül bonyolítottak mérkőzéseket, illetve a Szabolcs-Szatmár-Bereg Vármegyei Diáksport és Szabadidő Egyesület által szervezett Röplabda Diákolimpia V-VI. korcsoportos Országos Döntőjének is. A Continental Aréna falai között minden évben helyszínei vagyunk a Sitku Ernő Kosárlabda Emléktornának, valamint a nemzetközi FATUM-Property Röplabda Kupának is, melyek hagyományosan szeptember első két hétvégén kerülnek megrendezésre. A közösségi sport szempontjából is nyitott az intézmény, mivel a tavaszi és őszi időszakban heti két alkalommal rendszeresen több százan sportoltak a Mozdulj Nyíregyháza! ingyenes programsorozat keretében. Kiemelkedő szabadidős rendezvény az immár hagyományként május 01-én megtartott Fitt-Város sportrendezvény, melyen több ezren próbálták ki a Nyíregyházi Sportcentrum 14 szakágának sportjait, és további bemutatkozási lehetőség is biztosítva volt az eseményen a városunkban működő sportgyűléseknek. A parasport tekintetében sikerült megvalósítanunk február 19-én a parasport napját, mely esemény alkalmával a kerekesszékes vívással, kosárlabdával, csörgőlabdával és ülőröplabdával ismerkedtek meg a gyerekek.

A kulturális események is színes képet mutatnak a rendezvény palettánkon. A teljesség igénye nélkül ki kell emelnünk az Eszterlanc Óvoda jubileumi bálját, melyen közel 2000-en ünnepeltek. Koncerthelyszíne voltunk Demjén Ferenc szintén jubileumi koncertjének, melyen a résztvevők a művész életútjának teljes zenei repertoárját hallgathatták meg. A könnyűzenei Fesztiválok közül az augusztusi Color Fesztivált szeretnénk kiemelni, melynek különlegessége, hogy nem csak a Csarnokon belül, hanem a Csarnok parkolójában is zajlottak koncertek párhuzamosan. Továbbá a Városi Nőnap rendezvénynek is helyszínt biztosítottunk.



X.3.2. Városi Jégpálya üzemeltetése

Nyíregyháza szívében található a Városi Jégpálya, amely a téli sportok szerelmeseinek kedvelt helyszíne. Az üzemeltetés során kiemelt figyelmet fordítunk a jég minőségének karbantartására.

A Jégpálya novembertől-márciusig tartó szezonban változatos programokkal várta a látogatókat, legyen szó korcsolyaoktatásról, jégkorong edzésekről vagy szórakoztató családi eseményekről.

A létesítményben az előző évek szerint a Nyíregyházi Sportcentrum jégkorong és műkorcsolya szakága, valamint a Szabolcsi Jég sport Egyesület jégkorong csapatai, a Szabolcsi Sólymok edzettek és versenyeztek.

A jég szezonon kívüli időszakban az inline borításnak köszönhetően is zajlottak a görhokis edzések a pályán.

A megnövekedett sportolói létszám miatt, az ősszel kezdődött szezonban a hétvégi közönségkorcsolya időpontja kitolódott, mert a tavaszi időszakhoz képest, több bajnoki mérkőzést rendeztek a pályán.

Ezzel egy időben el kell mondanunk, hogy a Családi korcsolya minden eddiginél több városlakót mozgató meg.

A Jégpálya üzemeltetése során kiemelt figyelmet fordítunk a látogatók biztonságára is. Ennek érdekében a közönségkorcsolyák alatt egészségügyi ügyelet biztosítja a látogatók számára, hogy nyugodtan élvezhessék a sportolás örömét.



A Jégpálya különleges eseményeket is szervez, mint például jégdiszkók vagy a Jégpályák Éjszakája, amelyek tovább növelik a helyszín népszerűségét. A látogatók számára elérhető korcsolya bérlet, továbbá biztosítunk korcsolya élezés szolgáltatást is, így mindenki számára adott a lehetőség, hogy kipróbálja a Jégpálya nyújtotta élményeket.

A létesítmény kényelmes öltözőkkel, kibővített büfészolgáltatással szolgálja ki a városlakók igényeit, így minden korosztály számára ideális kikapcsolódási lehetőséget nyújtott 2024-ben is.

X.3.3. István utcai ingatlan (Mozgáscentrum) üzemeltetése

Az István utcai ingatlan elsősorban raktár funkcióval üzemel. Beruházást, felújítást nem végeztünk az épületen a 2024-es évben. Cégünk számára fontos az épület, hiszen az általunk üzemeltetett sportlétesítmények raktár kapacitása korlátozott. Elsősorban az üzemeltetéshez tartozó gépeket, szerszámokat, és az ideiglenesen használaton kívüli nagyobb sporteszközöket tároljuk az épületen belül. Az ingatlan kiválóan alkalmas kisebb javítások elvégzésére is, melyek esetleg nagyobb porral járnak, így kímélve a többi üzemeltetésünkben lévő létesítményt a koszolódástól.

XI. Tárgyévi jelentősebb beruházások

A tárgyévi jelentősebb összegű beruházásainkat az alábbi táblázatban foglaltuk össze:

S.sz.	Megnevezés	Bekerülési érték (e Ft)
1.	Személygépjármű beszerzés	4 121
2.	Elektronikus időmérő berendezés	9 345
3.	Continental Aréna mosdók-öltözők-körfolyosó felújítási munkálatok (festés, csaptelepek cseréje)	3 998
4.	Continental Aréna - informatikai rendszerek felújítása, fejlesztése	6 321
5.	Kisbusz beszerzés	15 513
6.	Rehabilitációs terem kialakítás (sportpadló, beépített bútorzat)	4 522
7.	Continental Aréna kamerarendszer bővítése	2 026
8.	Rajt-célkapu beszerzés	615
9.	Vitrines szekrény kialakítása	3 058
10.	Rehabilitációs, fizioterpiás eszközök beszerzése (6 db Compex sp 8.0., 2 db Therabody theragun pelikan csomag, Hyvamat - 200, Exxentrik single exx combo)	9 498
11.	Vald Performance forceframes hordozható izometriás eszk.	7 784
12.	Futópad beszerzés	1 600
13.	LED fal beszerzés	11 156
14.	Versenykerékpár beszerzés	685
15.	Kardió gépek beszerzése (9 db szobakerékpár, 2 ergométer, 2 db evezőgép)	5 254

A táblázatban felsoroltakon túlmenően beszerzésre kerültek ad hoc szükségessé váló kis értékű eszközök, mint pl. mobiltelefonok, székek, továbbá kisebb értékű gyógyászati-, sporteszközök, felszerelések.

MELLÉKLETEK

1. számú melléklet

adatok e Ft-ban

EREDMÉNYKIMUTATÁS																
MEGNEVEZÉS	KÖZPONTI IRÁNYÍTÁS				SPORTIGAZGATÓSÁG				ÜZEMELTETÉSI IGAZGATÓSÁG				Összesen			
	TÉNY 2023. év	TERV 2024. év	TÉNY 2024. év		TÉNY 2023. év	TERV 2024. év	TÉNY 2024. év		TÉNY 2023. év	TERV 2024. év	TÉNY 2024. év		TÉNY 2023. év	TERV 2024. év	TÉNY 2024. év	
			ezer Ft	%			ezer Ft	%			ezer Ft	%			ezer Ft	%
I. Értékesítés nettó árbevétele	156	150	101	67,33%	92 313	89 662	95 280	106,27%	118 333	138 575	136 400	98,43%	210 802	228 387	231 781	101,49%
II. Aktivált saját teljesítmények értéke	0	0	0	-	0	0	0	-	0	0	0	-	0	0	0	-
III. Egyéb bevételek	136 386	192 502	176 733	91,81%	690 880	728 884	686 909	94,24%	132 194	212 723	187 407	88,10%	959 460	1 134 109	1 051 049	92,68%
IV. Anyagjellegű ráfordítások	34 872	36 361	38 518	105,93%	299 241	292 632	266 177	90,96%	155 831	242 072	193 314	79,86%	489 945	571 066	498 009	87,21%
V. Személyi jellegű ráfordítások	109 420	147 174	137 218	93,23%	371 033	423 835	398 631	94,05%	66 739	91 184	91 129	99,94%	547 192	662 193	626 978	94,68%
VI. Értékesítési leírás	14 422	14 564	14 501	99,57%	91 996	97 411	96 992	99,57%	13 315	12 233	12 400	101,37%	119 733	124 208	123 893	99,75%
VII. Egyéb ráfordítások	1 385	2 000	5 263	263,15%	3 206	0	952	-	541	550	1 088	197,82%	5 132	2 550	7 303	286,39%
A. Üzemi (Üzleti) tevékenység eredménye	-23 557	-7 447	-18 666	250,64%	17 717	4 668	19 437	416,37%	14 101	5 258	25 876	492,09%	8 260	2 479	26 647	1074,82%
VIII. Pénzügyi műveletek bevételei	2	1	1	100,00%	6	1	36	3600,00%	0	0	28	-	8	2	65	3250,00%
IX. Pénzügyi műveletek ráfordításai	15	35	3	8,57%	153	17	40	235,29%	0	0	0	-	168	52	43	82,69%
B. Pénzügyi műveletek eredménye	-13	-34	-2	5,88%	-147	-16	-4	25,00%	0	0	28	-	-160	-50	22	-44,00%
C. Adózás előtti eredmény	-23 570	-7 481	-18 668	249,53%	17 570	4 652	19 433	417,72%	14 101	5 258	25 904	492,62%	8 100	2 429	26 669	1097,85%

adatok e Ft-ban

EREDMÉNYKIMUTATÁS - SPORTIGAZGATÓSÁG																
MEGNEVEZÉS	Sportigazgatóság általános				Utánpótlás nevelési csoport				Szabadidő- és Parasport szervezési csoport				Összesen			
	TÉNY 2023. év	TERV 2024. év	TÉNY 2024. év		TÉNY 2023. év	TERV 2024. év	TÉNY 2024. év		TÉNY 2023. év	TERV 2024. év	TÉNY 2024. év		TÉNY 2023. év	TERV 2024. év	TÉNY 2024. év	
			ezer Ft	%			ezer Ft	%			ezer Ft	%			ezer Ft	%
I. Értékesítés nettó árbevétele	1 619	472	479	101,48%	75 786	74 190	79 966	107,79%	14 908	15 000	14 835	98,90%	92 313	89 662	95 280	106,27%
II. Aktivált saját teljesítmények értéke	0	0	0	-	0	0	0	-	0	0	0	-	0	0	0	-
III. Egyéb bevételek	117 921	102 094	100 018	97,97%	558 474	605 637	564 479	93,20%	14 485	21 153	22 412	105,95%	690 880	728 884	686 909	94,24%
IV. Anyagjellegű ráfordítások	35 561	23 950	16 467	68,76%	251 471	251 609	233 225	92,69%	12 209	17 074	16 485	96,55%	299 241	292 632	266 177	90,96%
V. Személyi jellegű ráfordítások	44 807	37 984	42 865	112,85%	312 907	367 589	337 787	91,89%	13 319	18 262	17 979	98,45%	371 033	423 835	398 631	94,05%
VI. Értékesítési leírás	36 193	40 674	40 379	99,27%	55 800	56 561	56 613	100,09%	3	176	0	0,00%	91 996	97 411	96 992	99,57%
VII. Egyéb ráfordítások	61	0	0	-	3 145	0	952	-	0	0	0	-	3 206	0	952	-
A. Üzemi (Üzleti) tevékenység eredménye	2 918	-42	786	-1875,00%	10 937	4 068	15 868	390,02%	3 862	642	2 783	433,74%	17 717	4 668	19 437	416,37%
VIII. Pénzügyi műveletek bevételei	0	0	0	-	6	1	36	3600,00%	0	0	0	-	6	1	36	3600,00%
IX. Pénzügyi műveletek ráfordításai	0	0	0	-	153	17	40	235,29%	0	0	0	-	153	17	40	235,29%
B. Pénzügyi műveletek eredménye	0	0	0	-	-147	-16	-4	25,00%	0	0	0	-	-147	-16	-4	25,00%
C. Adózás előtti eredmény	2 918	-42	786	-1875,00%	10 790	4 052	15 864	391,46%	3 862	642	2 783	433,74%	17 570	4 652	19 433	417,72%

adatok e Ft-ban

EREDMÉNYKIMUTATÁS - SZABADIDŐ-PARASPORT SZERVEZÉSI CSOPORT												
MEGNEVEZÉS	SZABADIDŐSPORT				PARASPORT				ÖSSZESEN			
	TÉNY 2023. év	TERV 2024. év	TÉNY 2024. év		TÉNY 2023. év	TERV 2024. év	TÉNY 2024. év		TÉNY 2023. év	TERV 2024. év	TÉNY 2024. év	
			ezer Ft	%			ezer Ft	%			ezer Ft	%
I. Értékesítés nettó árbevétele	14 908	15 000	14 835	98,90%	0	0	0	-	14 908	15 000	14 835	98,90%
II. Aktivált saját teljesítmények értéke	0	0	0	-	0	0	0	-	0	0	0	-
III. Egyéb bevételek	8 823	14 703	18 935	128,78%	5 662	6 450	3 477	53,91%	14 485	21 153	22 412	105,95%
IV. Anyagjellegű ráfordítások	8 455	12 499	14 466	115,74%	3 754	4 575	2 019	44,13%	12 209	17 074	16 485	96,55%
V. Személyi jellegű ráfordítások	11 333	16 312	16 520	101,28%	1 986	1 950	1 459	74,82%	13 319	18 262	17 979	98,45%
VI. Értéksökkenési leírás	3	176	0	-	0	0	0	-	3	176	0	-
VII. Egyéb ráfordítások	0	0	0	-	0	0	0	-	0	0	0	-
A. Üzemi (Üzleti) tevékenység eredménye	3 940	717	2 784	388,53%	-78	-75	-1	1,33%	3 862	642	2 783	433,74%
VIII. Pénzügyi műveletek bevételei	0	0	0	-	0	0	0	-	0	0	0	-
IX. Pénzügyi műveletek ráfordításai	0	0	0	-	0	0	0	-	0	0	0	-
B. Pénzügyi műveletek eredménye	0	0	0	-	0	0	0	-	0	0	0	-
C. Adózás előtti eredmény	3 940	717	2 784	388,53%	-78	-75	-1	1,33%	3 862	642	2 783	433,74%

adatok e Ft-ban

EREDMÉNYKIMUTATÁS - UTÁNPÓTLÁS NEVELÉSI CSOPORT												
MEGNEVEZÉS	Csapatsportágak				Egyéni sportágak				Összesen			
	TÉNY 2023. év	TERV 2024. év	TÉNY 2024. év		TÉNY 2023. év	TERV 2024. év	TÉNY 2024. év		TÉNY 2023. év	TERV 2024. év	TÉNY 2024. év	
			ezer Ft	%			ezer Ft	%			ezer Ft	%
I. Értékesítés nettó árbevétele	24 047	23 600	26 681	113,06%	51 739	50 590	53 285	105,33%	75 786	74 190	79 966	107,79%
II. Aktivált saját teljesítmények értéke	0	0	0	-	0	0	0	-	0	0	0	-
III. Egyéb bevételek	375 256	407 385	387 727	95,17%	183 218	198 252	176 752	89,16%	558 474	605 637	564 479	93,20%
IV. Anyagjellegű ráfordítások	146 500	139 333	131 331	94,26%	104 971	112 276	101 894	90,75%	251 471	251 609	233 225	92,69%
V. Személyi jellegű ráfordítások	198 893	241 255	225 975	93,67%	114 014	126 334	111 812	88,51%	312 907	367 589	337 787	91,89%
VI. Értéksökkenési leírás	50 762	51 381	52 963	103,08%	5 038	5 180	3 650	70,46%	55 800	56 561	56 613	100,09%
VII. Egyéb ráfordítások	3 141	0	360	-	4	0	592	-	3 145	0	952	-
A. Üzemi (Üzleti) tevékenység eredménye	7	-984	3 779	-384,16%	10 930	5 052	12 089	239,28%	10 937	4 068	15 868	390,02%
VIII. Pénzügyi műveletek bevételei	6	0	0	-	0	1	36	3600,00%	6	1	36	3600,00%
IX. Pénzügyi műveletek ráfordításai	136	0	18	-	17	17	22	129,41%	153	17	40	235,29%
B. Pénzügyi műveletek eredménye	-130	0	-18	-	-17	-16	14	-87,50%	-147	-16	-4	25,00%
C. Adózás előtti eredmény	-123	-984	3 761	-382,33%	10 913	5 036	12 103	240,32%	10 790	4 052	15 864	391,46%

EREDMÉNYKIMUTATÁS - CSAPATSPORTÁGAK																								
MEGNEVEZÉS	Kosárlabda				Kézilabda				Futsal				Röplabda				Jégkorong				Összesen			
	TÉNY 2023. év	TERV 2024. év	TÉNY 2024. év		TÉNY 2023. év	TERV 2024. év	TÉNY 2024. év		TÉNY 2023. év	TERV 2024. év	TÉNY 2024. év		TÉNY 2023. év	TERV 2024. év	TÉNY 2024. év		TÉNY 2023. év	TERV 2024. év	TÉNY 2024. év		TÉNY 2023. év	TERV 2024. év	TÉNY 2024. év	
			ezer Ft	%			ezer Ft	%			ezer Ft	%			ezer Ft	%			ezer Ft	%			ezer Ft	%
I. Értékesítés nettó árbevétele	10 065	9 900	8 440	85,25%	5 784	5 750	8 770	152,52%	1 015	700	334	47,71%	6 277	6 250	7 639	122,22%	906	1 000	1 498	149,80%	24 047	23 600	26 681	113,06%
II. Aktivált saját teljesítmények értéke	0	0	0	-	0	0	0	-	0	0	0	-	0	0	0	-	0	0	0	-	0	0	0	-
III. Egyéb bevételek	120 153	133 022	129 231	97,15%	101 200	101 749	92 175	90,59%	12 415	18 373	13 652	74,30%	134 032	142 451	143 212	100,53%	7 456	11 790	9 457	80,21%	375 256	407 385	387 727	95,17%
IV. Anyagi jellegű ráfordítások	42 193	39 527	36 491	92,32%	51 276	46 215	45 289	98,00%	5 440	7 910	4 284	54,16%	45 633	41 825	42 890	102,55%	1 958	3 856	2 377	61,65%	146 500	139 333	131 331	94,26%
V. Személyi jellegű ráfordítások	68 097	89 623	82 698	92,27%	46 101	53 812	47 836	88,89%	7 248	10 876	9 274	85,27%	71 355	78 295	77 960	99,57%	6 092	8 649	8 207	94,89%	198 893	241 255	225 975	93,67%
VI. Értéksökkenési leírás	20 979	15 621	17 016	108,93%	6 621	7 015	6 878	98,05%	158	239	189	79,08%	23 004	28 506	28 880	101,31%	0	0	0	-	50 762	51 381	52 963	103,08%
VII. Egyéb ráfordítások	46	0	0	-	2 974	0	287	-	0	0	0	-	121	0	73	-	0	0	0	-	3 141	0	360	-
A. Üzemi (Üzleti) tevékenység eredménye	-1 097	-1 849	1 466	-79,29%	12	457	655	143,41%	584	48	239	497,92%	196	75	1 048	1396,59%	312	286	371	129,95%	7	-984	3 779	-384,16%
VIII. Pénzügyi műveletek bevételei	0	0	0	-	6	0	0	-	0	0	0	-	0	0	0	-	0	0	0	-	6	0	0	-
IX. Pénzügyi műveletek ráfordításai	126	0	0	-	0	0	0	-	0	0	17	-	10	0	1	-	0	0	0	-	136	0	18	-
B. Pénzügyi műveletek eredménye	-126	0	0	-	6	0	0	-	0	0	-17	-	-10	0	-1	-	0	0	0	-	-130	0	-18	-
C. Adózás előtti eredmény	-1 223	-1 849	1 466	-79,29%	18	457	655	143,41%	584	48	222	462,50%	186	75	1 047	1395,26%	312	286	371	129,95%	-123	-984	3 761	-382,33%

EREDMÉNYKIMUTATÁS - EGYÉNI SPORTÁGAK																																				
MEGNEVEZÉS	Atlétika				Judo				Korcsolya				Vívó				Kajak-kenu/Egyéb sportág				Úszás				Tollaslabda				Tájékozódási futás				Összesen			
	TÉNY 2023. év	TERV 2024. év	TÉNY 2024. év		TÉNY 2023. év	TERV 2024. év	TÉNY 2024. év		TÉNY 2023. év	TERV 2024. év	TÉNY 2024. év		TÉNY 2023. év	TERV 2024. év	TÉNY 2024. év		TÉNY 2023. év	TERV 2024. év	TÉNY 2024. év		TÉNY 2023. év	TERV 2024. év	TÉNY 2024. év		TÉNY 2023. év	TERV 2024. év	TÉNY 2024. év		TÉNY 2023. év	TERV 2024. év	TÉNY 2024. év					
			ezer Ft	%			ezer Ft	%			ezer Ft	%			ezer Ft	%			ezer Ft	%			ezer Ft	%			ezer Ft	%			ezer Ft	%	ezer Ft	%	ezer Ft	%
I. Értékesítés nettó árbevétele	20 790	20 820	20 775	99,78%	3 305	3 000	1 814	60,47%	2 001	2 000	2 279	113,95%	5 721	5 670	5 193	91,59%	0	0	0	-	16 242	15 700	19 772	125,94%	1 334	1 300	1 566	120,46%	2 346	2 100	1 886	89,81%	51 739	50 590	53 285	105,33%
II. Aktivált saját teljesítmények értéke	0	0	0	-	0	0	0	-	0	0	0	-	0	0	0	-	0	0	0	-	0	0	0	-	0	0	0	-	0	0	0	-	0	0	0	-
III. Egyéb bevételek	75 757	84 921	71 356	84,03%	6 726	6 000	5 533	92,22%	4 446	5 930	4 928	83,10%	21 922	23 582	28 651	121,50%	0	2 200	752	34,18%	60 440	61 619	53 290	86,48%	7 689	6 200	5 384	86,84%	6 238	7 800	6 858	87,92%	183 218	198 252	176 752	89,16%
IV. Anyagi jellegű ráfordítások	44 052	45 311	41 335	91,23%	3 997	3 860	2 713	70,28%	4 976	6 870	5 538	80,61%	10 761	12 365	15 768	127,52%	70	1 000	772	77,20%	29 348	31 980	26 720	83,55%	6 145	4 340	3 376	77,79%	5 622	6 550	5 672	86,60%	104 971	112 276	101 894	90,75%
V. Személyi jellegű ráfordítások	51 709	59 459	50 345	84,67%	3 600	3 960	3 308	83,54%	0	0	0	-	14 625	15 997	16 684	104,30%	0	1 200	4	0,33%	39 583	40 568	35 719	88,05%	2 073	2 312	2 465	106,62%	2 424	2 839	3 287	115,79%	114 014	126 334	111 812	88,51%
VI. Értéksökkenési leírás	2	921	0	-	0	0	0	-	0	0	0	-	0	200	101	50,50%	0	0	0	-	5 027	3 984	3 474	87,20%	0	0	0	-	9	75	75	100,00%	5 038	5 180	3 650	70,46%
VII. Egyéb ráfordítások	0	0	0	-	0	0	0	-	0	0	0	-	4	0	0	-	0	0	0	-	0	0	592	-	0	0	0	-	0	0	0	-	4	0	592	-
A. Üzemi (Üzleti) tevékenység eredménye	784	50	451	901,55%	2 434	1 180	1 326	112,37%	1 471	1 060	1 669	157,45%	2 253	690	1 291	187,01%	-70	0	-24	-	2 724	787	6 557	832,68%	805	848	1 109	130,78%	529	436	-290	-66,46%	10 930	5 052	12 089	239,28%
VIII. Pénzügyi műveletek bevételei	0	0	0	-	0	0	0	-	0	0	0	-	0	0	0	-	0	0	2	-	0	0	0	-	0	0	0	-	0	0	0	-	0	0	9	-
IX. Pénzügyi műveletek ráfordításai	14	15	18	120,00%	0	0	0	-	0	0	0	-	0	0	0	-	0	0	0	-	2	0	2	-	0	0	0	-	1	2	2	100,00%	17	17	22	129,41%
B. Pénzügyi műveletek eredménye	-14	-15	-18	120,00%	0	0	0	-	0	0	0	-	0	0	0	-	0	0	2	-	-2	0	5	-	0	0	0	-	-1	-2	-2	100,00%	-17	-17	-13	76,47%
C. Adózás előtti eredmény	770	35	433	1236,26%	2 434	1 180	1 326	112,37%	1 471	1 060	1 669	157,45%	2 253	690	1 291	187,01%	-70	0	-22	-	2 722	787	6 562	833,31%	805	848	1 109	130,78%	528	434	-292	-67,23%	10 913	5 035	12 076	239,83%

adatok e Ft-ban

EREDMÉNYKIMUTATÁS - ÜZEMELTETÉSI IGAZGATÓSÁG												
MEGNEVEZÉS	Üzemeltetési igazgatóság általános				Létesítmények üzemeltetése				Összesen			
	TÉNY 2023. év	TERV 2024. év	TÉNY 2024. év		TÉNY 2023. év	TERV 2024. év	TÉNY 2024. év		TÉNY 2023. év	TERV 2024. év	TÉNY 2024. év	
			ezer Ft	%			ezer Ft	%			ezer Ft	%
I. Értékesítés nettó árbevétele	1 901	1 500	1 763	117,53%	116 432	137 075	134 637	98,22%	118 333	138 575	136 400	98,43%
II. Aktivált saját teljesítmények értéke	0	0	0	-	0	0	0	-	0	0	0	-
III. Egyéb bevételek	39 404	49 000	50 002	102,04%	92 790	163 723	137 405	83,93%	132 194	212 723	187 407	88,10%
IV. Anyagjellegű ráfordítások	8 697	9 775	10 678	109,24%	147 134	232 297	182 636	78,62%	155 831	242 072	193 314	79,86%
V. Személyi jellegű ráfordítások	33 867	41 711	42 256	101,31%	32 872	49 473	48 873	98,79%	66 739	91 184	91 129	99,94%
VI. Értékcsökkenési leírás	293	300	123	41,00%	13 022	11 933	12 277	102,88%	13 315	12 233	12 400	101,37%
VII. Egyéb ráfordítások	541	550	1 088	197,82%	0	0	0	-	541	550	1 088	197,82%
A. Üzemi (Üzleti) tevékenység eredménye	-2 093	-1 836	-2 380	129,64%	16 194	7 094	28 256	398,30%	14 101	5 258	25 876	492,09%
VIII. Pénzügyi műveletek bevételei	0	0	4	-	0	0	24	-	0	0	28	-
IX. Pénzügyi műveletek ráfordításai	0	0	0	-	0	0	0	-	0	0	0	-
B. Pénzügyi műveletek eredménye	0	0	4	-	0	0	24	-	0	0	28	-
C. Adózás előtti eredmény	-2 093	-1 836	-2 376	129,43%	16 194	7 094	28 280	398,64%	14 101	5 258	25 904	492,62%

adatok e Ft-ban

EREDMÉNYKIMUTATÁS - LÉTESÍTMÉNYEK ÜZEMELTETÉSE																
MEGNEVEZÉS	Continental Aréna üzemeltetése				Városi Jégpálya üzemeltetése				István utca üzemeltetése				Összesen			
	TÉNY 2023. év	TERV 2024. év	TÉNY 2024. év		TÉNY 2023. év	TERV 2024. év	TÉNY 2024. év		TÉNY 2023. év	TERV 2024. év	TÉNY 2024. év		TÉNY 2023. év	TERV 2024. év	TÉNY 2024. év	
			ezer Ft	%			ezer Ft	%			ezer Ft	%			ezer Ft	%
I. Értékesítés nettó árbevétele	78 925	83 375	73 835	88,56%	36 307	52 500	59 602	113,53%	1 200	1 200	1 200	100,00%	116 432	137 075	134 637	98,22%
II. Aktivált saját teljesítmények értéke	0	0	0	-	0	0	0	-	0	0	0	-	0	0	0	-
III. Egyéb bevételek	75 393	119 646	104 281	87,16%	17 397	44 077	33 124	75,15%	0	0	0	-	92 790	163 723	137 405	83,93%
IV. Anyagjellegű ráfordítások	108 274	155 222	124 429	80,16%	38 659	76 559	57 733	75,41%	201	516	474	91,86%	147 134	232 297	182 636	78,62%
V. Személyi jellegű ráfordítások	25 139	32 130	30 195	93,98%	7 733	17 344	18 678	107,69%	0	0	0	-	32 872	49 473	48 873	98,79%
VI. Értékcsökkenési leírás	11 886	10 879	11 179	102,76%	1 136	1 054	1 098	104,17%	0	0	0	-	13 022	11 933	12 277	102,88%
VII. Egyéb ráfordítások	0	0	0	-	0	0	0	-	0	0	0	-	0	0	0	-
A. Üzemi (Üzleti) tevékenység eredménye	9 019	4 790	12 313	257,03%	6 176	1 620	15 217	939,47%	999	684	726	106,14%	16 194	7 094	28 256	398,30%
VIII. Pénzügyi műveletek bevételei	0	0	24	-	0	0	0	-	0	0	0	-	0	0	24	-
IX. Pénzügyi műveletek ráfordításai	0	0	0	-	0	0	0	-	0	0	0	-	0	0	0	-
B. Pénzügyi műveletek eredménye	0	0	24	-	0	0	0	-	0	0	0	-	0	0	24	-
C. Adózás előtti eredmény	9 019	4 790	12 337	257,54%	6 176	1 620	15 217	939,47%	999	684	726	106,14%	16 194	7 094	28 280	398,64%

NYÍREGYHÁZI SPORTCENTRUM NONPROFIT KFT.

BEVÉTELEK ALAKULÁSA

Megnevezés	KÖZPONTI IRÁNYÍTÁS				SPORTIGAZGATÓSÁG				ÜZEMELTETÉSI IGAZGATÓSÁG				ÖSSZESEN			
	TÉNY 2023. év	TERV 2024. év	TÉNY 2024. év		TÉNY 2023. év	TERV 2024. év	TÉNY 2024. év		TÉNY 2023. év	TERV 2024. év	TÉNY 2024. év		TÉNY 2023. év	TERV 2024. év	TÉNY 2024. év	
			ezer Ft	%			ezer Ft	%			ezer Ft	%			ezer Ft	%
Sportrendezvények árbevétele	0	0	0	-	30 805	29 242	27 250	93,19%	0	0	0	-	30 805	29 242	27 250	93,19%
Sportszolgáltatási, oktatási díj árbevétele	0	0	0	-	53 882	53 750	59 150	110,05%	0	0	0	-	53 882	53 750	59 150	110,05%
Bérbeadásból származó árbevétel	0	0	0	-	839	500	546	109,20%	61 361	73 950	71 358	96,49%	62 200	74 450	71 904	96,58%
Reklámtevékenység árbevétele	0	0	0	-	1 555	1 500	1 506	100,40%	15 625	15 625	15 626	100,01%	17 180	17 125	17 132	100,04%
Egyéb árbevétel	156	150	101	67,33%	5 232	4 670	6 828	146,21%	6 330	7 500	6 310	84,13%	11 718	12 320	13 239	107,46%
Belépőjegy értékesítés árbevétele	0	0	0	-	0	0	0	-	26 501	33 000	38 546	116,81%	26 501	33 000	38 546	116,81%
Közvetített szolgáltatások bevétele	0	0	0	-	0	0	0	-	8 516	8 500	4 560	53,65%	8 516	8 500	4 560	53,65%
Értékesítés nettó árbevétele:	156	150	101	64,74%	92 313	89 662	95 280	106,27%	118 333	138 575	136 400	98,43%	210 802	228 387	231 781	101,49%
Látvány-csapatsport támogatás	20 477	28 443	27 996	98,43%	234 753	265 974	247 907	93,21%	7 984	22 500	16 371	72,76%	263 214	316 917	292 274	92,22%
Önkormányzati támogatás	92 500	127 000	119 891	94,40%	68 500	77 000	84 109	109,23%	97 000	144 000	144 000	100,00%	258 000	348 000	348 000	100,00%
Egyéb működési célú támogatások	0	0	0	-	22 472	19 735	17 101	86,65%	1 750	0	0	-	24 222	19 735	17 101	86,65%
Kiemelt Klub támogatás (2022)	0	0	0	-	52 355	0	0	-	2 500	0	0	-	54 855	0	0	-
Kiemelt Klub támogatás (2023)	17 983	2 611	2 051	78,55%	218 829	23 977	24 537	102,34%	15 000	11 000	11 000	100,00%	251 812	37 588	37 588	100,00%
Kiemelt Klub támogatás (2024)	0	33 035	22 376	67,73%	0	244 965	213 732	87,25%	0	28 000	8 000	28,57%	0	306 000	244 108	79,77%
Egyéb fejlesztési célú támogatások	1 414	1 413	4 378	309,84%	90 022	93 783	94 652	100,93%	7 769	7 223	7 141	98,86%	99 205	102 419	106 171	103,66%
Kiegészítő sportfejlesztési támogatás	3 927	0	0	-	3 174	3 250	375	11,54%	0	0	895	-	7 101	3 250	1 270	39,08%
Különféle egyéb bevétel	85	0	41	-	775	200	4 496	2248,00%	191	0	0	-	1 051	200	4 537	2268,50%
Egyéb bevételek összesen:	136 386	192 502	176 733	129,58%	690 880	728 884	686 909	94,24%	132 194	212 723	187 407	88,10%	959 460	1 134 109	1 051 049	92,68%
Pénzügyi műveletek bevétele:	2	1	1	50,00%	6	1	36	3600,00%	0	0	28	-	8	2	65	3250,00%
Összesen:	136 544	192 653	176 835	129,51%	783 199	818 547	782 225	95,56%	250 527	351 298	323 835	92,18%	1 170 270	1 362 498	1 282 895	94,16%

SPORTIGAZGATÓSÁG																
BEVÉTELEK ALAKULÁSA																
Megnevezés	Sportigazgatóság általános				Utánpótlás nevelési csoport				Szabadidő- és Parasport szervezési csoport				Összesen			
	TÉNY 2023. év	TERV 2024. év	TÉNY 2024. év		TÉNY 2023. év	TERV 2024. év	TÉNY 2024. év		TÉNY 2023. év	TERV 2024. év	TÉNY 2024. év		TÉNY 2023. év	TERV 2024. év	TÉNY 2024. év	
			ezer Ft	%			ezer Ft	%			ezer Ft	%			ezer Ft	%
Sportrendezvények árbevétele	1 613	472	479	101,48%	15 839	15 270	13 442	88,03%	13 353	13 500	13 329	98,73%	30 805	29 242	27 250	93,19%
Sportszolgáltatási, oktatási díj árbevétele	5	0	0	-	53 877	53 750	59 150	110,05%	0	0	0	-	53 882	53 750	59 150	110,05%
Bérbeadásból származó árbevétel	0	0	0	-	839	500	546	109,20%	0	0	0	-	839	500	546	109,20%
Reklámtevékenység árbevétele	0	0	0	-	0	0	0	-	1 555	1 500	1 506	100,40%	1 555	1 500	1 506	100,40%
Egyéb árbevétel	1	0	0	-	5 231	4 670	6 828	146,21%	0	0	0	-	5 232	4 670	6 828	146,21%
Értékesítés nettó árbevétele:	1 619	472	479	101,48%	75 786	74 190	79 966	107,79%	14 908	15 000	14 835	98,90%	92 313	89 662	95 280	106,27%
Látvány-csapatsport támogatás	2 003	0	0	-	232 750	265 974	247 907	93,21%	0	0	0	-	234 753	265 974	247 907	93,21%
Önkormányzati támogatás	25 133	22 000	25 011	113,69%	36 100	44 500	44 394	99,76%	7 267	10 500	14 704	140,04%	68 500	77 000	84 109	109,23%
Egyéb működési célú támogatások	3 000	0	0	-	17 225	17 482	14 949	85,51%	2 247	2 253	2 152	95,52%	22 472	19 735	17 101	86,65%
Kiemelt Klub támogatás (2022)	16 267	0	0	-	36 088	0	0	-	0	0	0	-	52 355	0	0	-
Kiemelt Klub támogatás (2023)	35 188	4 198	2 428	57,84%	178 900	19 779	21 947	110,96%	4 741	0	162	-	218 829	23 977	24 537	102,34%
Kiemelt Klub támogatás (2024)	0	36 100	29 051	80,47%	0	200 665	179 287	89,35%	0	8 200	5 394	65,78%	0	244 965	213 732	87,25%
Egyéb fejlesztési célú támogatások	36 330	39 796	39 590	99,48%	53 692	53 987	55 062	101,99%	0	0	0	-	90 022	93 783	94 652	100,93%
Kiegészítő sportfejlesztési támogatás	0	0	0	-	3 174	3 250	375	11,54%	0	0	0	-	3 174	3 250	375	11,54%
Különféle egyéb bevétel	0	0	3 938	-	545	0	558	-	230	200	0	-	775	200	4 496	2248,00%
Egyéb bevételek összesen:	117 921	102 094	100 018	97,97%	558 474	605 637	564 479	93,20%	14 485	21 153	22 412	105,95%	690 880	728 884	686 909	94,24%
Pénzügyi műveletek bevétele:	0	0	0	-	6	1	36	3600,00%	0	0	0	-	6	1	36	3600,00%
Összesen:	119 540	102 566	100 497	97,98%	634 266	679 828	644 481	94,80%	29 393	36 153	37 247	103,03%	783 199	818 547	782 225	95,56%

adatok e Ft-ban

SZABADIDŐ- ÉS PARASPORT SZERVEZÉSI CSOPORT												
BEVÉTELEK ALAKULÁSA												
Megnevezés	Szabadidősport				PARASPORT				Összesen			
	TÉNY 2023. év	TERV 2024. év	TÉNY 2024. év		TÉNY 2023. év	TERV 2024. év	TÉNY 2024. év		TÉNY 2023. év	TERV 2024. év	TÉNY 2024. év	
			ezer Ft	%			ezer Ft	%			ezer Ft	%
Sportrendezvények árbevétele	13 353	13 500	13 329	98,73%	0	0	0	-	13 353	13 500	13 329	98,73%
Reklámtevékenység árbevétele	1 555	1 500	1 506	100,40%	0	0	0	-	1 555	1 500	1 506	100,40%
Értékesítés nettó árbevétele:	14 908	15 000	14 835	98,90%	0	0	0	-	14 908	15 000	14 835	98,90%
Önkormányzati támogatás	5 600	8 000	13 808	172,60%	1 667	2 500	896	35,84%	7 267	10 500	14 704	140,04%
Egyéb működési célú támogatások	497	503	503	100,00%	1 750	1 750	1 649	94,23%	2 247	2 253	2 152	95,52%
Kiemelt Klub támogatás (2022)	0	0	0	-	0	0	0	-	0	0	0	-
Kiemelt Klub támogatás (2023)	2 496	0	0	-	2 245	0	162	-	4 741	0	162	-
Kiemelt Klub támogatás (2024)	0	6 000	4 624	77,07%	0	2 200	770	35,00%	0	8 200	5 394	65,78%
Különféle egyéb bevétel	230	200	0	-	0	0	0	-	230	200	0	0,00%
Egyéb bevételek összesen:	8 823	14 703	18 935	128,78%	5 662	6 450	3 477	53,91%	14 485	21 153	22 412	105,95%
Pénzügyi műveletek bevétele:	0	0	0	-	0	0	0	-	0	0	0	-
Összesen:	23 731	29 703	33 770	113,69%	5 662	6 450	3 477	53,91%	29 393	36 153	37 247	103,03%

adatok e Ft-ban

Utánpótlás nevelési csoport												
BEVÉTELEK ALAKULÁSA												
Megnevezés	Csapatsportágak				Egyéni sportágak				Összesen			
	TÉNY 2023. év	TERV 2024. év	TÉNY 2024. év		TÉNY 2023. év	TERV 2024. év	TÉNY 2024. év		TÉNY 2023. év	TERV 2024. év	TÉNY 2024. év	
			ezer Ft	%			ezer Ft	%			ezer Ft	%
Sportrendezvények árbevétele	1 282	1 200	455	37,92%	14 557	14 070	12 987	92,30%	15 839	15 270	13 442	88,03%
Sportszolgáltatási, oktatási díj árbevétele	18 652	18 950	21 862	115,37%	35 225	34 800	37 288	107,15%	53 877	53 750	59 150	110,05%
Bérbeadásból származó árbevétel	839	500	546	109,20%	0	0	0	-	839	500	546	109,20%
Egyéb árbevétel	3 274	2 950	3 818	129,42%	1 957	1 720	3 010	175,00%	5 231	4 670	6 828	146,21%
Értékesítés nettó árbevétele:	24 047	23 600	26 681	113,06%	51 739	50 590	53 285	105,33%	75 786	74 190	79 966	107,79%
Látvány-csapatsport támogatás	232 750	265 974	247 907	93,21%	0	0	0	-	232 750	265 974	247 907	93,21%
Önkormányzati támogatás	36 100	44 500	44 394	99,76%	0	0	0	-	36 100	44 500	44 394	99,76%
Egyéb működési célú támogatások	0	0	0	-	17 225	17 482	14 949	85,51%	17 225	17 482	14 949	85,51%
Kiemelt Klub támogatás (2022)	15 712	0	0	-	20 376	0	0	-	36 088	0	0	-
Kiemelt Klub támogatás (2023)	38 237	6 149	4 994	81,22%	140 663	13 630	16 953	124,38%	178 900	19 779	21 947	110,96%
Kiemelt Klub támogatás (2024)	0	37 865	38 437	101,51%	0	162 800	140 850	86,52%	0	200 665	179 287	89,35%
Egyéb fejlesztési célú támogatások	48 852	49 647	51 062	102,85%	4 840	4 340	4 000	92,17%	53 692	53 987	55 062	101,99%
Kiegészítő sportfejlesztési támogatás	3 174	3 250	375	11,54%	0	0	0	-	3 174	3 250	375	11,54%
Különféle egyéb bevétel	431	0	558	-	114	0	0	-	545	0	558	-
Egyéb bevételek összesen:	375 256	407 385	387 727	95,17%	183 218	198 252	176 752	89,16%	558 474	605 637	564 479	93,20%
Pénzügyi műveletek bevétele:	6	0	0	-	0	1	36	3600,00%	6	1	36	3600,00%
Összesen:	399 309	430 985	414 408	96,15%	234 957	248 843	230 073	92,46%	634 266	679 828	644 481	94,80%

CSAPATSPORTÁGAK																								
BEVÉTELEK ALAKULÁSA																								
Megnevezés	Kosárlabda				Kézilabda				Futsal				Röplabda				Jégkorong				Összesen			
	TÉNY 2023. év	TERV 2024. év	TÉNY 2024. év		TÉNY 2023. év	TERV 2024. év	TÉNY 2024. év		TÉNY 2023. év	TERV 2024. év	TÉNY 2024. év		TÉNY 2023. év	TERV 2024. év	TÉNY 2024. év		TÉNY 2023. év	TERV 2024. év	TÉNY 2024. év		TÉNY 2023. év	TERV 2024. év	TÉNY 2024. év	
			ezer Ft	%			ezer Ft	%			ezer Ft	%			ezer Ft	%			ezer Ft	%			ezer Ft	%
Sportrendezvények árbevétele	1 282	1 200	455	37,92%	0	0	0	-	0	0	0	-	0	0	0	-	0	0	0	-	1 282	1 200	455	37,92%
Sportszolgáltatási, oktatási díj árbevétele	6 468	6 700	7 455	111,27%	5 130	5 100	6 122	120,04%	176	200	218	109,00%	5 972	5 950	6 569	110,40%	906	1 000	1 498	149,80%	18 652	18 950	21 862	115,37%
Bérbeadásból származó árbevétel	0	0	430	-	0	0	0	-	839	500	116	23,20%	0	0	0	-	0	0	0	-	839	500	546	109,20%
Egyéb árbevétel	2 315	2 000	100	5,00%	654	650	2 648	407,38%	0	0	0	-	305	300	1 070	356,67%	0	0	0	-	3 274	2 950	3 818	129,42%
Értékesítés nettó árbevétele:	10 065	9 900	8 440	85,25%	5 784	5 750	8 770	152,52%	1 015	700	334	47,71%	6 277	6 250	7 639	122,22%	906	1 000	1 498	149,80%	24 047	23 600	26 681	113,06%
Látvány-csapatsport támogatás	69 441	88 442	79 607	90,01%	77 635	79 301	75 700	95,46%	5 590	11 220	10 599	94,47%	75 624	80 721	76 266	94,48%	4 460	6 290	5 735	91,18%	232 750	265 974	247 907	93,21%
Önkormányzati támogatás	8 500	13 500	16 000	118,52%	10 500	10 000	7 501	75,01%	2 300	2 500	2 393	95,72%	12 500	16 000	16 000	100,00%	2 300	2 500	2 500	100,00%	36 100	44 500	44 394	99,76%
Kiemelt Klub támogatás (2022)	4 583	0	0	-	1 984	0	0	-	1 986	0	0	-	6 997	0	0	-	162	0	0	-	15 712	0	0	-
Kiemelt Klub támogatás (2023)	17 572	2 149	2 025	94,23%	2 073	1 000	490	49,00%	2 154	500	455	91,00%	15 989	2 000	1 920	96,00%	449	500	104	20,80%	38 237	6 149	4 994	81,22%
Kiemelt Klub támogatás (2024)	0	13 765	15 613	113,43%	0	2 500	1 554	62,16%	0	3 700	52	1,41%	0	16 400	20 570	125,43%	0	1 500	648	43,20%	0	37 865	38 437	101,51%
Egyéb fejlesztési célú támogatások	19 547	15 166	15 986	105,41%	6 582	6 948	6 830	98,30%	135	203	153	75,37%	22 588	27 330	28 093	102,79%	0	0	0	-	48 852	49 647	51 062	102,85%
Kiegészítő sportfejlesztési támogatás	413	0	0	-	2 426	2 000	0	-	250	250	0	0,00%	0	0	207	-	85	1 000	168	16,80%	3 174	3 250	375	11,54%
Különféle egyéb bevétel	97	0	0	-	0	0	100	-	0	0	0	-	334	0	156	-	0	0	302	-	431	0	558	-
Egyéb bevételek összesen:	120 153	133 022	129 231	97,15%	101 200	101 749	92 175	90,59%	12 415	18 373	13 652	74,30%	134 032	142 451	143 212	100,53%	7 456	11 790	9 457	80,21%	375 256	407 385	387 727	95,17%
Pénzügyi műveletek bevétele:	0	0	0	-	6	0	0	-	0	0	0	-	0	0	0	-	0	0	0	-	6	0	0	-
Összesen:	130 218	142 922	137 671	96,33%	106 990	107 499	100 945	93,90%	13 430	19 073	13 986	73,33%	140 309	148 701	150 851	101,45%	8 362	12 790	10 955	85,65%	399 309	430 985	414 408	96,15%

EGYÉNI SPORTÁGAK																																				
BEVÉTELEK ALAKULÁSA																																				
Megnevezés	Atlétika				Judo				Korcsolya				Vívó				Kajak-kenu/Egyéb sportág				Úszás				Tollaslabda				Tájékozódási futás				Összesen			
	TÉNY 2023. év	TERV 2024. év	TÉNY 2024. év		TÉNY 2023. év	TERV 2024. év	TÉNY 2024. év		TÉNY 2023. év	TERV 2024. év	TÉNY 2024. év		TÉNY 2023. év	TERV 2024. év	TÉNY 2024. év		TÉNY 2023. év	TERV 2024. év	TÉNY 2024. év		TÉNY 2023. év	TERV 2024. év	TÉNY 2024. év		TÉNY 2023. év	TERV 2024. év	TÉNY 2024. év		TÉNY 2023. év	TERV 2024. év	TÉNY 2024. év					
			ezer Ft	%			ezer Ft	%			ezer Ft	%			ezer Ft	%			ezer Ft	%			ezer Ft	%			ezer Ft	%			ezer Ft	%	ezer Ft	%	ezer Ft	%
Sportrendezvények árbevétele	11 388	11 400	9 680	84,91%	0	0	0	-	0	0	0	-	272	270	0	-	0	0	0	-	2 897	2 400	3 307	137,79%	0	0	0	-	0	0	0	-	14 557	14 070	12 987	92,30%
Sportszolgáltatási, oktatási díj árbevétele	7 983	8 000	9 181	114,76%	3 305	3 000	1 814	60,47%	2 001	2 000	2 279	113,95%	5 449	5 400	5 193	96,17%	0	0	0	-	13 345	13 300	15 871	119,33%	1 334	1 300	1 566	120,46%	1 808	1 800	1 384	76,89%	35 225	34 800	37 288	107,15%
Egyéb árbevétel	1 419	1 420	1 914	134,79%	0	0	0	-	0	0	0	-	0	0	0	-	0	0	0	-	0	0	594	-	0	0	0	-	538	300	502	167,33%	1 957	1 720	3 010	175,00%
Értékesítés nettó árbevétele:	20 790	20 820	20 775	99,78%	3 305	3 000	1 814	60,47%	2 001	2 000	2 279	113,95%	5 721	5 670	5 193	91,59%	0	0	0	-	16 242	15 700	19 772	125,94%	1 334	1 300	1 566	120,46%	2 346	2 100	1 886	89,81%	51 739	50 590	53 285	105,33%
Önkormányzati támogatás	0	0	0	-	0	0	0	-	0	0	0	-	0	0	0	-	0	0	0	-	0	0	0	-	0	0	0	-	0	0	0	-	0	0	0	-
Egyéb működési célú támogatások	9 000	9 000	8 500	94,44%	0	0	0	-	0	0	0	-	2 581	2 582	2 409	93,30%	0	0	0	-	5 581	5 900	3 705	62,80%	0	0	25	-	63	0	310	-	17 225	17 482	14 949	85,51%
Kiemelt Klub támogatás (2022)	6 419	0	0	-	1 436	0	0	-	1 629	0	0	-	2 532	0	0	-	0	0	0	-	4 010	0	0	-	3 771	0	0	-	579	0	0	-	20 376	0	0	-
Kiemelt Klub támogatás (2023)	60 292	5 000	5 865	117,30%	5 290	500	727	145,40%	2 817	430	430	100,00%	16 809	2 000	3 017	150,85%	0	0	0	-	45 941	5 300	5 581	105,30%	3 918	200	691	345,50%	5 596	200	642	321,00%	140 663	13 630	16 953	124,38%
Kiemelt Klub támogatás (2024)	0	70 000	56 991	81,42%	0	5 500	4 806	87,38%	0	5 500	4 498	81,78%	0	19 000	23 225	122,24%	0	2 200	752	34,18%	0	47 000	40 004	85,11%	0	6 000	4 668	77,80%	0	7 600	5 906	77,71%	0	162 800	140 850	86,52%
Egyéb fejlesztési célú támogatások	2	921	0	-	0	0	0	-	0	0	0	-	0	0	0	-	0	0	0	-	4 838	3 419	4 000	116,99%	0	0	0	-	0	0	0	-	4 840	4 340	4 000	92,17%
Különféle egyéb bevétel	44	0	0	-	0	0	0	-	0	0	0	-	0	0	0	-	0	0	0	-	70	0	0	-	0	0	0	-	0	0	0	-	114	0	0	-
Egyéb bevételek összesen:	75 757	84 921	71 356	84,03%	6 726	6 000	5 533	92,22%	4 446	5 930	4 928	83,10%	21 922	23 582	28 651	121,50%	0	2 200	752	34,18%	60 440	61 619	53 290	86,48%	7 689	6 200	5 384	86,84%	6 238	7 800	6 858	87,92%	183 218	198 252	176 752	89,16%
Pénzügyi műveletek bevétele:	0	1	27	2700,00%	0	0	0	-	0	0	0	-	0	0	0	-	0	0	0	-	0	0	7	-	0	0	0	-	0	0	2	-	0	1	36	3600,00%
Összesen:	96 547	105 742	92 158	87,15%	10 031	9 000	7 347	81,63%	6 447	7 930	7 207	90,88%	27 643	29 252	33 844	115,70%	0	2 200	752	34,18%	76 682	77 319	73 069	94,50%	9 023	7 500	6 950	92,67%	8 584	9 900	8 746	88,34%	234 957	248 843	230 073	92,46%

ÜZEMELTETÉSI IGAZGATÓSÁG												
BEVÉTELEK ALAKULÁSA												
Megnevezés	Üzemeltetési igazgatóság általános				Létesítmények üzemeltetése				Összesen			
	TÉNY 2023. év	TERV 2024. év	TÉNY 2024. év		TÉNY 2023. év	TERV 2024. év	TÉNY 2024. év		TÉNY 2023. év	TERV 2024. év	TÉNY 2024. év	
			ezer Ft	%			ezer Ft	%			ezer Ft	%
Bérbeadásból származó árbevétel	1 389	1 000	1 763	176,30%	59 972	72 950	69 595	95,40%	61 361	73 950	71 358	96,49%
Reklámtevékenység árbevétele	0	0	0	-	15 625	15 625	15 626	100,01%	15 625	15 625	15 626	100,01%
Egyéb árbevétel	512	500	0	-	5 818	7 000	6 310	90,14%	6 330	7 500	6 310	84,13%
Belépőjegy értékesítés árbevétele	0	0	0	-	26 501	33 000	38 546	116,81%	26 501	33 000	38 546	116,81%
Közvetített szolgáltatások bevétele	0	0	0	-	8 516	8 500	4 560	53,65%	8 516	8 500	4 560	53,65%
Értékesítés nettó árbevétele:	1 901	1 500	1 763	117,53%	116 432	137 075	134 637	98,22%	118 333	138 575	136 400	98,43%
Látvány-csapatsport támogatás	0	0	1 002	-	7 984	22 500	15 369	68,31%	7 984	22 500	16 371	72,76%
Önkormányzati támogatás	39 300	49 000	49 000	100,00%	57 700	95 000	95 000	100,00%	97 000	144 000	144 000	100,00%
Egyéb működési célú támogatások	0	0	0	-	1 750	0	0	-	1 750	0	0	-
Kiemelt Klub támogatás (2022)	0	0	0	-	2 500	0	0	-	2 500	0	0	-
Kiemelt Klub támogatás (2023)	0	0	0	-	15 000	11 000	11 000	100,00%	15 000	11 000	11 000	100,00%
Kiemelt Klub támogatás (2024)	0	0	0	-	0	28 000	8 000	28,57%	0	28 000	8 000	28,57%
Egyéb fejlesztési célú támogatások	0	0	0	-	7 769	7 223	7 141	98,86%	7 769	7 223	7 141	98,86%
Különféle egyéb bevétel	104	0	0	-	87	0	0	-	191	0	0	-
Egyéb bevételek összesen:	39 404	49 000	50 002	102,04%	92 790	163 723	137 405	83,93%	132 194	212 723	187 407	88,10%
Pénzügyi műveletek bevétele:	0	0	4	-	0	0	24	-	0	0	28	-
Összesen:	41 305	50 500	51 769	102,51%	209 222	300 798	272 066	90,45%	250 527	351 298	323 835	92,18%

LÉTESÍTMÉNYEK ÜZEMELTETÉSE

BEVÉTELEK ALAKULÁSA

Megnevezés	Continental Aréna üzemeltetése				Városi Jégpálya üzemeltetése				István utca				Összesen			
	TÉNY 2023. év	TERV 2024. év	TÉNY 2024. év		TÉNY 2023. év	TERV 2024. év	TÉNY 2024. év		TÉNY 2023. év	TERV 2024. év	TÉNY 2024. év		TÉNY 2023. év	TERV 2024. év	TÉNY 2024. év	
			ezer Ft	%			ezer Ft	%			ezer Ft	%			ezer Ft	%
Bérbeadásból származó árbevétel	49 274	53 750	49 468	92,03%	9 498	18 000	18 927	105,15%	1 200	1 200	1 200	100,00%	59 972	72 950	69 595	95,40%
Reklámtevékenység árbevétele	15 625	15 625	15 626	100,01%	0	0	0	-	0	0	0	-	15 625	15 625	15 626	100,01%
Egyéb árbevétel	5 510	5 500	4 528	82,33%	308	1 500	1 782	118,80%	0	0	0	-	5 818	7 000	6 310	90,14%
Belépőjegy értékesítés árbevétele	0	0	0	-	26 501	33 000	38 546	116,81%	0	0	0	-	26 501	33 000	38 546	116,81%
Közvetített szolgáltatások bevétele	8 516	8 500	4 213	49,56%	0	0	347	-	0	0	0	-	8 516	8 500	4 560	53,65%
Értékesítés nettó árbevétele:	78 925	83 375	73 835	88,56%	36 307	52 500	59 602	113,53%	1 200	1 200	1 200	100,00%	116 432	137 075	134 637	98,22%
Látvány-csapatsport támogatás	0	0	0	-	7 984	22 500	15 369	68,31%	0	0	0	-	7 984	22 500	15 369	68,31%
Önkormányzati támogatás	50 700	75 000	80 000	106,67%	7 000	20 000	15 000	75,00%	0	0	0	-	57 700	95 000	95 000	100,00%
Egyéb működési célú támogatások	0	0	0	-	1 750	0	0	-	0	0	0	-	1 750	0	0	-
Kiemelt Klub támogatás (2022)	2 500	0	0	-	0	0	0	-	0	0	0	-	2 500	0	0	-
Kiemelt Klub támogatás (2023)	15 000	10 000	9 716	97,16%	0	1 000	1 284	128,40%	0	0	0	-	15 000	11 000	11 000	100,00%
Kiemelt Klub támogatás (2024)	0	28 000	8 000	28,57%	0	0	0	-	0	0	0	-	0	28 000	8 000	28,57%
Egyéb fejlesztési célú támogatások	7 193	6 646	6 565	98,78%	576	577	576	99,83%	0	0	0	-	7 769	7 223	7 141	98,86%
Kiegészítő sportfejlesztési támogatás	0	0	0	-	0	0	895	-	0	0	0	-	0	0	895	-
Különféle egyéb bevétel	0	0	0	-	87	0	0	-	0	0	0	-	87	0	0	-
Egyéb bevételek összesen:	75 393	119 646	104 281	87,16%	17 397	44 077	33 124	75,15%	0	0	0	-	92 790	163 723	137 405	83,93%
Pénzügyi műveletek bevétele:	0	0	24	-	0	0	-	-	0	0	0	-	0	0	24	-
Összesen:	154 318	203 021	178 140	87,74%	53 704	96 577	92 726	96,01%	1 200	1 200	1 200	100,00%	209 222	300 798	272 066	90,45%

NYÍREGYHÁZI SPORTCENTRUM NONPROFIT KFT.

KÖLTSÉGEK, RÁFORDÍTÁSOK ALAKULÁSA

MEGNEVEZÉS	KÖZPONTI IRÁNYÍTÁS				SPORTIGAZGATÓSÁG				ÜZEMELTETÉSI IGAZGATÓSÁG				ÖSSZESEN			
	TÉNY 2023. év	TERV 2024. év	TÉNY 2024. év		TÉNY 2023. év	TERV 2024. év	TÉNY 2024. év		TÉNY 2023. év	TERV 2024. év	TÉNY 2024. év		TÉNY 2023. év	TERV 2024. év	TÉNY 2024. év	
			ezer Ft	%			ezer Ft	%			ezer Ft	%			ezer Ft	%
Üzemanyag költség, gázdíj	2 022	2 200	2 237	101,68%	6 997	7 960	6 761	84,94%	2 832	3 900	3 161	81,05%	11 851	14 060	12 159	86,48%
Villamosenergia díj	0	0	0	-	0	0	0	-	52 745	82 501	66 702	80,85%	52 745	82 501	66 702	80,85%
Sportfelszerelések/ruházat, munkaruha	0	0	0	-	19 989	17 735	18 470	104,14%	15	400	813	203,25%	20 004	18 135	19 283	106,33%
Sporteszközök/Szerszámok, műszerek	0	0	0	-	19 540	12 550	15 605	124,34%	14	2 050	103	5,02%	19 554	14 600	15 708	107,59%
Egyéb éven belül elhaszn. eszközök költsége	194	200	0	-	0	1 500	118	7,87%	100	600	116	19,33%	294	2 300	234	10,17%
Nyomatvány, irodaszer beszerzés	2 206	2 300	2 546	110,70%	675	1 290	718	55,66%	209	300	268	89,33%	3 090	3 890	3 532	90,80%
Vízdíj	0	0	0	-	0	0	0	-	1 427	4 783	5 118	107,00%	1 427	4 783	5 118	107,00%
Tisztítószeresek költsége, covid védőeszk.	0	0	0	-	0	0	0	-	2 867	4 000	3 619	90,48%	2 867	4 000	3 619	90,48%
Egyéb anyagköltségek (gyógyszerek, szakönyv)	588	600	412	68,67%	24 839	9 065	19 162	211,38%	1 169	1 750	1 595	91,14%	26 596	11 415	21 169	185,45%
Karbantartási anyagok költsége	30	30	5	16,67%	57	370	501	135,41%	2 345	3 300	2 193	66,45%	2 432	3 700	2 699	72,95%
Anyagköltség összesen:	5 040	5 330	5 200	97,56%	72 097	50 470	61 335	121,53%	63 723	103 584	83 688	80,79%	140 860	159 384	150 223	94,25%
Szállítási költség	0	0	0	-	48 153	54 000	33 448	61,94%	374	355	428	120,56%	48 527	54 355	33 876	62,32%
Bérelti díjak	5 252	5 500	4 383	79,69%	82 428	85 500	75 823	88,68%	1 009	1 100	1 469	133,55%	88 689	92 100	81 675	88,68%
Karbantartási költségek	531	550	314	57,09%	2 143	1 200	446	37,17%	20 002	24 225	20 996	86,67%	22 676	25 975	21 756	83,76%
Hirdetés, reklám-propaganda költség	4 445	4 500	6 350	141,11%	2 831	3 090	2 512	81,29%	19	50	216	432,00%	7 295	6 640	9 078	118,82%
Oktatási, továbbképzési költség, szakkönyv előfiz.díj	172	400	385	96,25%	1 475	641	814	126,99%	0	0	0	-	1 647	1 041	1 199	115,18%
Postai, távközlési költségek	871	950	1 238	130,32%	570	614	845	137,57%	388	470	403	85,74%	1 829	2 034	2 486	122,21%
Tagdíjak	5	5	5	100,00%	905	1 151	955	82,97%	0	0	0	-	910	1 156	960	83,04%
Számv. könyvvizsg., ügyv. díj, közjegyzői díj	4 012	2 380	4 465	187,61%	2 718	2 350	2 443	103,96%	0	0	0	-	6 730	4 730	6 908	146,05%
Orvos, egészségügyi szolgáltatások díja	0	0	0	-	11 541	1 945	1 596	82,06%	1 201	1 000	950	95,00%	12 742	2 945	2 546	86,45%
Mosás-, takarítás-, szemétszállítás-, csatorna díja	16	20	6	30,00%	90	100	112	112,00%	14 349	22 584	24 535	108,64%	14 455	22 704	24 653	108,58%
Egyéb szakértői, közreműködői díj	2 356	2 436	2 235	91,75%	2 068	3 730	1 270	34,05%	445	2 500	762	30,48%	4 869	8 666	4 267	49,24%
Vagyonvédelmi szolgáltatás díja	0	0	0	-	592	820	1 020	124,39%	4 546	10 150	8 679	85,51%	5 138	10 970	9 699	88,41%
Sportszolgáltatás, oktatás díja	0	0	0	-	16 149	21 692	20 852	96,13%	0	0	0	-	16 149	21 692	20 852	96,13%
Játékvezetői, versenybírói díjak, egyéb munkaerő bizt.	0	0	735	95,29%	12 665	13 760	14 866	108,04%	1 387	4 500	3 374	74,98%	14 052	18 260	18 975	103,92%
Nevezési díj, igazolások, játékedények díja	0	0	0	-	12 756	14 950	16 257	108,74%	0	0	0	-	12 756	14 950	16 257	108,74%
Szállás, idegenforgalmi adó költsége	99	0	0	-	18 552	20 000	12 639	63,20%	0	0	0	-	18 651	20 000	12 639	63,20%
Távhődíj	0	0	0	-	0	0	0	-	28 179	49 364	29 738	60,24%	28 179	49 364	29 738	60,24%
Különbételek egyéb igénybevevett szolg. díja	6 628	8 500	6 342	74,61%	10 509	15 510	17 886	115,32%	7 200	8 940	8 075	90,32%	24 337	32 950	32 303	98,04%
Igénybe vett szolgáltatások összesen:	24 387	25 241	26 458	104,82%	226 145	241 053	203 784	84,54%	79 099	125 238	99 625	79,55%	329 631	391 532	329 867	84,25%
Hatósági díjak (eljárás díjak, illetékek)	69	100	85	85,00%	810	925	888	96,00%	76	80	106	132,50%	955	1 105	1 079	97,65%
Pénzügyi szolgáltatási díjak (bankköltség)	5 295	5 600	6 202	110,75%	0	0	0	-	138	150	261	174,00%	5 433	5 750	6 463	112,40%
Biztosítási díjak	81	90	573	636,67%	190	184	170	92,39%	4 280	5 020	5 073	101,05%	4 551	5 294	5 816	109,85%
Egyéb szolgáltatások költségei összesen:	5 445	5 790	6 860	118,48%	1 000	1 109	1 058	95,40%	4 494	5 250	5 440	103,61%	10 939	12 149	13 358	109,95%
Eladott (közvetített) szolgáltatások értéke	0	0	0	-	0	0	0	-	8 515	8 000	4 561	57,01%	8 515	8 000	4 561	57,01%
Anyagjellegű ráfordítások:	34 872	36 361	38 518	105,93%	299 242	292 632	266 177	90,96%	155 831	242 072	193 314	79,86%	489 945	571 066	498 009	87,21%
Munkavállalók munkabére, egysz. foglal.	64 020	92 190	86 188	93,49%	158 062	162 223	156 919	96,73%	48 608	65 705	66 657	101,45%	270 690	320 118	309 764	96,77%
Jutalom	13 826	14 467	15 442	106,74%	11 242	14 445	10 249	70,95%	6 454	5 765	7 077	122,76%	31 522	34 677	32 768	94,49%
Béreköltség összesen:	77 846	106 657	101 630	95,29%	169 304	176 668	167 168	94,62%	55 062	71 470	73 734	103,17%	302 212	354 795	342 532	96,54%
Betegszabadság, táppénz és költségtérítések	342	800	472	59,00%	2 848	3 170	1 677	52,90%	432	750	624	83,20%	3 622	4 720	2 773	58,75%
Cafetéria, egyéb dolgozói juttatások	2 056	4 584	4 153	90,60%	5 764	9 453	7 721	81,68%	1 884	3 718	2 955	79,48%	9 704	17 755	14 829	83,52%
Természetbeni juttatás (repr., egyéb adóktól, munkaorvos)	6 768	6 700	7 261	108,37%	5 450	5 685	8 920	156,90%	717	610	895	146,72%	12 935	12 995	17 076	131,40%
Veresenydíjak	78	0	0	-	5 070	8 497	7 381	86,87%	0	0	20	-	5 148	8 497	7 401	87,10%
Vásárolt étellemezés, védőital	0	0	0	-	28 445	28 600	21 730	75,98%	15	50	0	0,00%	28 460	28 650	21 730	75,85%
Megbízási díjak, tiszteletdíjak, eredményességi elism.	7 584	8 940	6 631	74,17%	132 891	167 335	160 992	96,21%	870	2 835	2 223	78,41%	141 345	179 110	169 846	94,83%
Természetbeni juttatások utáni adó (SZJA)	1 480	1 908	1 734	90,88%	1 656	2 422	2 596	107,17%	368	685	605	88,34%	3 504	5 015	4 935	98,40%
Személyi jellegű egyéb kifizetések összesen:	18 308	22 932	20 251	88,31%	182 124	225 163	211 017	93,72%	4 286	8 648	7 322	84,67%	204 718	256 742	238 590	92,93%
Szociális hozzájárulási adó	11 387	16 384	14 377	87,75%	19 477	22 004	20 305	92,28%	6 659	9 627	8 656	89,91%	37 523	48 016	43 338	90,26%
Egysz.fogl. közteher	0	0	0	-	128	0	141	-	732	1 439	1 417	98,47%	860	1 439	1 558	108,27%
Rehabilitációs hozzájárulás	1 879	1 201	960	79,93%	0	0	0	-	0	0	0	-	1 879	1 201	960	79,93%
Bérráfordítások összesen	13 266	17 585	15 337	87,21%	19 605	22 004	20 446	92,92%	7 391	11 066	10 073	91,02%	40 262	50 656	45 856	90,52%
Személyi jellegű ráfordítások:	109 420	147 174	137 218	93,23%	371 033	423 835	398 631	94,05%	66 739	91 184	91 129	99,94%	547 192	662 193	626 978	94,68%
Terv szerinti értékcsökkenési leírás:	13 856	14 014	14 311	102,12%	90 872	95 811	95 020	99,17%	11 980	11 083	11 063	99,82%	116 708	120 908	120 394	99,57%
Használatbavételkor egy összegben elsz. écs.	566	550	190	34,55%	1 124	1 600	1 972	123,25%	1 335	1 150	1 337	116,26%	3 025	3 300	3 499	106,03%
Értékcsökkenési leírás összesen:	14 422	14 564	14 501	99,57%	91 996	97 411	96 992	99,57%	13 315	12 233	12 400	101,37%	119 733	124 208	123 893	99,75%
Késedelmi kamat, önellenőrzési pótl., bírság	0	0	5	-	0	0	110	-	17	0	0	-	17	0	115	-
Adók, illetékek, hozzájárulások	1 385	2 000	1 467	73,35%	0	0	0	-	524	550	1 088	197,82%	1 909	2 550	2 555	100,20%
Követelések elszám.értékvesztése, terv. f. értékcs.	0	0	3 791	-	45	0	779	-	0	0	0					

SPORTIGAZGATÓSÁG																
KÖLTSÉGEK, RÁFORDÍTÁSOK ALAKULÁSA																
Megnevezés	Sportigazgatóság általános				Utánpótlás nevelési csoport				Szabadidő- és Parasport szervezési csoport				Összesen			
	TÉNY 2023. év	TERV 2024. év	TÉNY 2024. év		TÉNY 2023. év	TERV 2024. év	TÉNY 2024. év		TÉNY 2023. év	TERV 2024. év	TÉNY 2024. év		TÉNY 2023. év	TERV 2024. év	TÉNY 2024. év	
			ezer Ft	%			ezer Ft	%			ezer Ft	%			ezer Ft	%
Üzemanyag költség/Gázdíj	77	100	671	671,00%	6 866	7 710	6 011	77,96%	54	150	79	52,67%	6 997	7 960	6 761	84,94%
Sportfelszerelések/ruházat, munkaruha	84	35	8	22,86%	19 717	17 500	18 054	103,17%	188	200	408	204,00%	19 989	17 735	18 470	104,14%
Sporteszközök/Szerszámok, műszerek	0	0	0	-	19 540	12 250	15 317	125,04%	0	300	288	96,00%	19 540	12 550	15 605	124,34%
Egyéb éven belül elhaszn. eszközök költsége	0	500	0	-	0	1 000	118	11,80%	0	0	0	-	0	1 500	118	7,87%
Nyomatvány, irodaszer beszerzés	350	900	529	58,78%	201	240	160	66,67%	124	150	29	19,33%	675	1 290	718	55,66%
Tisztítószeres költsége, covid védőeszk.	0	0	0	-	0	0	0	-	0	0	0	-	0	0	0	-
Egyéb anyagköltségek (gyógyszerek, szakönyv)	11 893	2 800	818	29,21%	12 872	6 065	17 714	292,07%	74	200	630	315,00%	24 839	9 065	19 162	211,38%
Karbantartási anyagok költsége	0	0	3	-	57	370	498	134,59%	0	0	0	-	57	370	501	135,41%
Anyagköltség összesen:	12 404	4 335	2 029	46,81%	59 253	45 135	57 872	128,22%	440	1 000	1 434	143,40%	72 097	50 470	61 335	121,53%
Szállítási költség	279	300	0	0,00%	46 923	52 200	33 448	64,08%	951	1 500	0	0,00%	48 153	54 000	33 448	61,94%
Bérelti díjak	1 916	2 900	6	0,21%	76 097	77 350	69 142	89,39%	4 415	5 250	6 675	127,14%	82 428	85 500	75 823	88,68%
Karbantartási költségek	0	0	110	-	2 143	1 200	336	28,00%	0	0	0	-	2 143	1 200	446	37,17%
Hirdetés, reklám-propaganda költség	2 156	2 500	1 451	58,04%	270	160	118	73,75%	405	430	943	219,30%	2 831	3 090	2 512	81,29%
Oktatási, továbbképzési költség, szakönyv előfiz.díj	0	0	0	-	1 475	641	814	126,99%	0	0	0	-	1 475	641	814	126,99%
Postai, távközlési költségek	81	90	143	158,89%	451	496	598	120,69%	38	29	104	361,74%	570	614	845	137,57%
Tagdíjak	212	215	278	129,30%	693	936	677	72,33%	0	0	0	-	905	1 151	955	82,97%
Számv. könyvvezg., ügyvédi, közjegyzői díj	0	0	0	-	2 718	2 350	2 443	103,96%	0	0	0	-	2 718	2 350	2 443	103,96%
Orvosi, egészségügyi szolgáltatások díja	10 141	300	160	53,33%	1 368	1 520	1 400	92,11%	32	125	36	28,80%	11 541	1 945	1 596	82,06%
Mosás-, takarítás-, szemétszállítás-, csatorna díja	90	100	5	5,00%	0	0	40	-	0	0	67	-	90	100	112	112,00%
Egyéb szakértői, közreműködői díj	0	1 500	1 270	84,67%	2 068	2 230	0	-	0	0	0	-	2 068	3 730	1 270	34,05%
Vagyonvédelmi szolgáltatás díja	316	360	106	29,44%	276	360	663	184,17%	0	100	251	251,00%	592	820	1 020	124,39%
Sportszolgáltatás, oktatás díja	0	0	0	-	15 774	20 972	20 432	97,43%	375	720	420	58,33%	16 149	21 692	20 852	96,13%
Játékvezetői, versenybírói díjak, egyéb munkaerő bizt.	0	0	0	-	9 840	10 260	13 200	128,65%	2 825	3 500	1 666	47,60%	12 665	13 760	14 866	108,04%
Nevezési díj, igazolások, játékgendélyek díja	0	0	0	-	12 485	14 650	16 184	110,47%	271	300	73	24,33%	12 756	14 950	16 257	108,74%
Szállás, idegenforg. adó költsége	0	0	0	-	18 077	19 200	12 548	65,35%	475	800	91	11,38%	18 552	20 000	12 639	63,20%
Különféle egyéb igénybevett szolg. díja	7 644	11 000	10 472	95,20%	903	1 210	2 698	222,98%	1 962	3 300	4 716	142,91%	10 509	15 510	17 886	115,32%
igénybe vett szolgáltatások összesen:	22 835	19 265	14 001	72,68%	191 561	205 735	174 741	84,94%	11 749	16 054	15 042	93,70%	226 145	241 053	203 784	84,54%
Hatósági díjak (eljárás díjak, illetékek)	322	350	437	124,86%	468	555	442	79,64%	20	20	9	45,00%	810	925	888	96,00%
Biztosítási díjak	0	0	0	-	190	184	170	92,39%	0	0	0	-	190	184	170	92,39%
Egyéb szolgáltatások költségei összesen:	322	350	437	124,86%	658	739	612	82,81%	20	20	9	45,00%	1 000	1 109	1 058	95,40%
Eladott (közvetített) szolgáltatások értéke	0	0	0	-	0	0	0	-	0	0	0	-	0	0	0	-
Anyagjellegű ráfordítások:	35 561	23 950	16 467	68,76%	251 471	251 609	233 225	92,69%	12 209	17 074	16 485	96,55%	299 241	292 632	266 177	90,96%
Munkavállalók munkabére	29 339	25 260	25 945	102,71%	128 196	136 963	130 364	95,18%	527	0	610	-	158 062	162 223	156 919	96,73%
Jutalmak	3 929	3 025	4 027	133,12%	7 313	11 420	6 222	54,48%	0	0	0	-	11 242	14 445	10 249	70,95%
Béreköltség összesen:	33 268	28 285	29 972	105,96%	135 509	148 383	136 586	92,05%	527	0	610	-	169 304	176 668	167 168	94,62%
Betegszabadság és költségtérítések	274	150	0	0,00%	1 848	2 120	1 411	66,56%	726	900	266	29,56%	2 848	3 170	1 677	52,90%
Cafetéria, egyéb dolgozói juttatások	995	1 172	933	79,61%	4 769	8 228	6 788	82,50%	0	53	0	-	5 764	9 453	7 721	81,68%
Természetbeni juttatások (repr., egyéb adókötv. jutt.)	905	600	3 311	551,83%	3 474	3 485	4 539	130,24%	1 071	1 600	1 070	66,88%	5 450	5 685	8 920	156,90%
Veresenydíjak	203	200	156	78,00%	1 131	1 297	1 216	93,75%	3 736	7 000	6 009	85,84%	5 070	8 497	7 381	86,87%
Vásárolt ételmezés	1 121	0	0	-	27 157	28 350	21 553	76,02%	167	250	177	70,80%	28 445	28 600	21 730	75,98%
Megbízási díjak, tiszteletdíjak, eredményességi elism.	3 258	3 546	3 619	102,06%	122 688	156 021	147 807	94,74%	6 945	7 768	9 566	123,14%	132 891	167 335	160 992	96,21%
Természetbeni juttatások utáni adó (SZJA)	306	285	636	223,08%	1 289	1 848	1 828	98,94%	61	290	132	45,58%	1 656	2 422	2 596	107,17%
Személyi jellegű egyéb kifizetések összesen:	7 062	5 953	8 655	145,39%	162 356	201 349	185 142	91,95%	12 706	17 861	17 220	96,41%	182 124	225 163	211 017	93,72%
Szociális hozzájárulási adó	4 477	3 746	4 238	113,14%	14 914	17 857	15 918	89,14%	86	401	149	37,17%	19 477	22 004	20 305	92,28%
Egysz.fogl.közteher	0	0	0	-	128	0	141	-	0	0	0	-	128	0	141	-
Egyszerűsített közteherviselési hozzájárulás	0	0	0	-	0	0	0	-	0	0	0	-	0	0	0	-
Bérráfordítások összesen	4 477	3 746	4 238	113,14%	15 042	17 857	16 059	89,93%	86	401	149	37,17%	19 605	22 004	20 446	92,92%
Személyi jellegű ráfordítások:	44 807	37 984	42 865	112,85%	312 907	367 589	337 787	91,89%	13 319	18 262	17 979	98,45%	371 033	423 835	398 631	94,05%
Terv szerinti értékcsökkenési leírás:	35 182	39 874	39 861	99,97%	55 687	55 861	55 159	98,74%	3	76	0	-	90 872	95 811	95 020	99,17%
Használatbavételkor egy összegben elsz. écs.	1 011	800	518	64,75%	113	700	1 454	207,71%	0	100	0	-	1 124	1 600	1 972	123,25%
Értékcsökkenési leírás összesen:	36 193	40 674	40 379	99,27%	55 800	56 561	56 613	100,09%	3	176	0	0,00%	91 996	97 411	96 992	99,57%
Különféle egyéb ráfordítások	61	0	0	-	3 100	0	63	-	0	0	0	-	3 161	0	63	-
Egyéb ráfordítások összesen:	61	0	0	-	3 145	0	952	-	0	0	0	-	3 206	0	952	-
Fizetendő kamat, kamatjellegű ráfordítások	0	0	0	-	126	0	17	-	0	0	0	-	126	0	17	-
Átváltáskori, értékelési árfolyamvesztés	0	0	0	-	27	17	23	135,29%	0	0	0	-	27	17	23	135,29%
Pénzügyi műveletek ráfordításai összesen:	0	0	0	-	153	17	40	235,29%	0	0	0	-	153	17	40	235,29%
Összesen:	116 622	102 608	99 711	97,18%	623 476	675 776	628 617	93,02%	25 531	35 511	34 464	97,05%	765 629	813 895	762 792	93,72%

Utánpótlás nevelési csoport												
KÖLTSÉGEK, RÁFORDÍTÁSOK ALAKULÁSA												
Megnevezés	Csapatportágak				Egyéni sportágak				Összesen			
	TÉNY 2023. év	TERV 2024. év	TÉNY 2024. év		TÉNY 2023. év	TERV 2024. év	TÉNY 2024. év		TÉNY 2023. év	TERV 2024. év	TÉNY 2024. év	
			ezer Ft	%			ezer Ft	%			ezer Ft	%
Üzemyag költség	1 655	1 970	1 255	63,71%	5 211	5 740	4 756	82,86%	6 866	7 710	6 011	77,96%
Sportfelszerelések/ruházat, munkaruha	15 997	14 000	15 265	109,04%	3 720	3 500	2 789	79,69%	19 717	17 500	18 054	103,17%
Sporteszközök/Szerszámok, műszerek	11 835	8 900	11 939	134,15%	7 705	3 350	3 378	100,84%	19 540	12 250	15 317	125,04%
Egyéb éven belül elhaszn. eszközök költsége	0	1 000	96	9,60%	0	0	22	-	0	1 000	118	11,80%
Nyomatvány, irodaszer beszerzés	25	35	16	45,71%	176	205	144	70,24%	201	240	160	66,67%
Tisztítószeres költsége, covid védőeszk.	0	0	0	-	0	0	0	-	0	0	0	-
Egyéb anyagköltségek (gyógyszerek, szakönyv)	12 418	5 600	17 177	306,73%	454	465	537	115,48%	12 872	6 065	17 714	292,07%
Karbantartási anyagok költsége	0	0	0	-	57	370	498	134,59%	57	370	498	134,59%
Anyagköltség összesen:	41 930	31 505	45 748	145,21%	17 323	13 630	12 124	88,95%	59 253	45 135	57 872	128,22%
Szállítási költség	34 076	37 700	27 773	73,67%	12 847	14 500	5 675	39,14%	46 923	52 200	33 448	64,08%
Bérleti díjak	42 761	41 300	34 822	84,31%	33 336	36 050	34 320	95,20%	76 097	77 350	69 142	89,39%
Karbantartási költségek	451	200	0	-	1 692	1 000	336	33,60%	2 143	1 200	336	28,00%
Hirdetés, reklám-propaganda költség	127	0	75	-	143	160	43	26,88%	270	160	118	73,75%
Oktatási, továbbképzési költség, szakönyv előfiz.díj	1 341	506	720	142,29%	134	135	94	69,63%	1 475	641	814	126,99%
Postai, távközlési költségek	325	351	367	104,71%	126	145	231	159,31%	451	496	598	120,69%
Tagdíjak	106	146	107	73,29%	587	790	570	72,15%	693	936	677	72,33%
Számv. könyvviszsg., ügyvédi, közjegyzői díj	2 718	2 350	2 443	103,96%	0	0	0	-	2 718	2 350	2 443	103,96%
Orvosi, egészségügyi szolgáltatások díja	971	1 050	1 034	98,48%	397	470	366	77,87%	1 368	1 520	1 400	92,11%
Egyéb szakértői, közreműködői díj	2 068	2 230	0	-	0	0	0	-	2 068	2 230	0	-
Vagyonvédelmi szolgáltatás díja	276	360	663	184,17%	0	0	0	-	276	360	663	184,17%
Sportszolgáltatás, oktatás díja	95	95	38	40,00%	15 679	20 877	20 394	97,69%	15 774	20 972	20 432	97,43%
Játékvezetői, versenybírói díjak, egyéb munkaerő bizt.	6 315	6 710	6 589	98,20%	3 525	3 550	6 611	186,23%	9 840	10 260	13 200	128,65%
Nevezési díj, igazolások, játékengedélyek díja	4 361	4 800	5 745	119,69%	8 124	9 850	10 439	105,98%	12 485	14 650	16 184	110,47%
Szállás, idegenforg. adó költsége	7 674	8 900	3 031	34,06%	10 403	10 300	9 517	92,40%	18 077	19 200	12 548	65,35%
Különléte egyéb igénybeveitt szolg. díja	366	510	1 637	320,98%	537	700	1 061	151,57%	903	1 210	2 698	222,98%
Igénybe vett szolgáltatások összesen:	104 031	107 208	85 084	79,36%	87 530	98 527	89 657	91,00%	191 561	205 735	174 741	84,94%
Hatósági díjak (eljárási díjak, illetékek)	434	520	365	70,19%	34	35	77	220,00%	468	555	442	79,64%
Biztosítási díjak	106	100	134	134,00%	84	84	36	42,86%	190	184	170	92,39%
Egyéb szolgáltatások költségei összesen:	539	620	499	80,48%	118	119	113	94,96%	657	739	612	82,81%
Eladott (közvetített) szolgáltatások értéke	0	0	0	-	0	0	0	-	0	0	0	-
Anyagjellegű ráfordítások:	146 500	139 333	131 331	94,26%	104 971	112 276	101 894	90,75%	251 471	251 609	233 225	92,69%
Munkavállalók munkabére	94 822	106 585	99 731	93,57%	33 374	30 378	30 633	100,84%	128 196	136 963	130 364	95,18%
Juttalmak	5 048	8 888	4 218	47,46%	2 265	2 532	2 004	79,15%	7 313	11 420	6 222	54,48%
Béreköltség összesen:	99 870	115 473	103 949	90,02%	35 639	32 910	32 637	99,17%	135 509	148 383	136 586	92,05%
Betegszabadság és költségtérítések	871	1 170	547	46,75%	977	950	864	90,95%	1 848	2 120	1 411	66,56%
Cafetéria	3 292	6 380	5 233	82,02%	1 477	1 848	1 555	84,15%	4 769	8 228	6 788	82,50%
Természetbeni juttatások (repr., egyéb adókt. jutt.)	1 056	1 015	1 931	190,25%	2 418	2 470	2 608	105,59%	3 474	3 485	4 539	130,24%
Véresenydíjak	288	415	448	107,95%	843	882	768	87,07%	1 131	1 297	1 216	93,75%
Vásárolt élelmiszer	17 723	19 200	12 876	67,06%	9 434	9 150	8 677	94,83%	27 157	28 350	21 553	76,02%
Megbízási díjak, tiszteletdíjak, eredményességi elism.	66 344	84 866	89 062	104,94%	56 344	71 155	58 745	82,56%	122 688	156 021	147 807	94,74%
Természetbeni juttatások utáni adó (SZJA)	639	1 170	1 122	95,94%	650	678	706	104,11%	1 289	1 848	1 828	98,94%
Személyi jellegű egyéb kifizetések összesen:	90 213	114 216	111 219	97,38%	72 143	87 133	73 923	84,84%	162 356	201 349	185 142	91,95%
Szociális hozzájárulási adó	8 792	11 567	10 807	93,43%	6 122	6 291	5 111	81,25%	14 914	17 857	15 918	89,14%
Egysz.fogl.közteher	18	0	0	-	110	0	141	-	128	0	141	-
Egyszerűsített közteherviselési hozzájárulás	0	0	0	-	0	0	0	-	0	0	0	-
Bérráfordítékok összesen	8 810	11 567	10 807	93,43%	6 232	6 291	5 252	83,49%	15 042	17 857	16 059	89,93%
Személyi jellegű ráfordítások:	198 893	241 255	225 975	93,67%	114 014	126 334	111 812	88,51%	312 907	367 589	337 787	91,89%
Terv szerinti értékcsökkenési leírás:	50 762	51 381	51 610	100,45%	4 925	4 480	3 549	79,22%	55 687	55 861	55 159	98,74%
Használatbavételkor egy összegben elsz. écs.	0	0	1 353	-	113	700	101	14,43%	113	700	1 454	207,71%
Értékcsökkenési leírás összesen:	50 762	51 381	52 963	103,08%	5 038	5 180	3 650	70,46%	55 800	56 561	56 613	100,09%
Különléte egyéb ráfordítások	3 096	0	63	-	4	0	0	-	3 100	0	63	-
Egyéb ráfordítások összesen:	3 141	0	360	-	4	0	592	-	3 145	0	952	-
Átváltásori, értékelési árfolyam veszteség	10	0	1	-	17	17	22	129,41%	27	17	23	135,29%
Pénzügyi műveletek ráfordításai összesen:	136	0	18	-	17	17	22	129,41%	153	17	40	235,29%
Összesen:	399 432	431 969	410 647	95,06%	224 044	243 807	217 970	89,40%	623 476	675 776	628 617	93,02%

CSAPATSPORTÁGAK

KÖLTSÉGEK, RÁFORDÍTÁSOK ALAKULÁSA

Megnevezés	Kosárlabda				Kézilabda				Futsal				Röplabda				Jégkorong				Összesen			
	TÉNY 2023. év	TERV 2024. év	TÉNY 2024. év		TÉNY 2023. év	TERV 2024. év	TÉNY 2024. év		TÉNY 2023. év	TERV 2024. év	TÉNY 2024. év		TÉNY 2023. év	TERV 2024. év	TÉNY 2024. év		TÉNY 2023. év	TERV 2024. év	TÉNY 2024. év		TÉNY 2023. év	TERV 2024. év	TÉNY 2024. év	
			ezer Ft	%			ezer Ft	%			ezer Ft	%			ezer Ft	%			ezer Ft	%			ezer Ft	%
Üzemanyag költség	601	700	461	65,86%	235	300	194	64,67%	117	200	7	3,50%	589	650	455	70,00%	113	120	138	115,00%	1655	1970	1255	63,71%
Sportfelszerelések/ruházat, munkaruha	6 233	5 000	2 496	49,92%	6 299	4 000	4 366	109,15%	401	1 000	1 148	114,80%	2 376	3 000	5 727	190,90%	688	1 000	1 528	152,80%	15 997	14 000	15 265	109,04%
Sporteszközök/Szerszámok, műszerek	3 430	3 000	5 477	182,57%	2 838	1 500	858	57,20%	84	400	439	109,75%	5 330	3 000	5 107	170,23%	153	1 000	58	5,80%	11 835	8 900	11 939	134,15%
Egyéb éven belül elhaszn. eszközök költsége	0	0	0	-	0	500	0	-	0	0	0	-	0	500	96	19,20%	0	0	0	-	0	1 000	96	9,60%
Nyomatvány, irodaszer beszerzés	0	0	0	-	0	0	0	-	0	0	0	-	25	35	16	45,71%	0	0	0	-	25	35	16	45,71%
Egyéb anyagköltségek (gyógyszerek, szaköny)	4 494	2 500	4 151	166,04%	5 338	2 000	5 386	269,30%	103	100	167	167,00%	2 483	1 000	7 473	747,30%	0	0	0	-	12 418	5 600	17 177	306,73%
Karbantartási anyagok költsége	0	0	0	-	0	0	0	-	0	0	0	-	0	0	0	-	0	0	0	-	0	0	0	-
Anyagköltség összesen:	14 758	11 200	12 585	112,37%	14 710	8 300	10 804	130,17%	705	1 700	1 761	103,59%	10 803	8 185	18 874	230,59%	954	2 120	1 724	81,32%	41 930	31 505	45 748	145,21%
Szállítási költség	7 132	8 000	5 382	67,28%	11 295	12 000	10 893	90,78%	3 490	4 500	1 254	27,87%	11 511	12 000	10 167	84,73%	648	1 200	77	6,42%	34 076	37 700	27 773	73,67%
Bérelti díjak	12 158	11 500	9 477	82,41%	13 706	14 000	15 314	109,39%	775	800	985	123,13%	16 122	15 000	9 046	60,31%	0	0	0	-	42 761	41 300	34 822	84,31%
Karbantartási költségek	0	0	0	-	445	200	0	-	0	0	0	-	6	0	0	-	0	0	0	-	451	200	0	0,00%
Hirdetés, reklám-propaganda költség	0	0	38	-	91	0	5	-	36	0	0	-	0	0	32	-	0	0	0	-	127	0	75	-
Oktatási, továbbképzési költség, szakkönyv előfiz.dj	203	200	0	-	95	100	95	95,00%	0	0	0	-	987	150	625	416,67%	56	56	0	-	1 341	506	720	142,29%
Postai, távközlési költségek	43	46	61	132,61%	127	140	137	97,86%	0	0	0	-	128	130	139	106,92%	27	35	30	86,96%	325	351	367	104,71%
Tagdíjak	1	1	1	100,00%	25	25	25	100,00%	0	0	1	-	40	80	40	50,00%	40	40	40	100,00%	106	146	107	73,29%
Számv.könyvvizsg., ügyvédi, közjegyzői díj	618	650	791	121,69%	978	800	599	74,88%	0	0	0	-	1 122	900	839	93,22%	0	0	214	-	2 718	2 350	2 443	103,96%
Orvosi, egészségügyi szolgáltatások díja	240	300	336	112,00%	442	400	425	106,25%	71	100	83	83,00%	218	250	190	76,00%	0	0	0	-	971	1 050	1 034	98,48%
Mosás-, takarítás-, szemétszállítás-, csatorna díja	0	0	0	-	0	0	0	-	0	0	0	-	0	0	40	-	0	0	0	-	0	0	40	-
Egyéb szakértői, közreműködői díj	618	650	0	-	714	800	0	-	19	0	0	-	669	680	0	-	48	100	0	-	2 068	2 230	0	-
Vagyonvédelmi szolgáltatás díja	0	0	0	-	276	350	419	119,71%	0	0	0	-	0	0	244	-	0	10	0	-	276	360	663	184,17%
Sportszolgáltatás, oktatás díja	0	0	0	-	0	0	0	-	0	0	0	-	0	0	0	-	95	95	38	40,00%	95	95	38	40,00%
Játékvezetői, versenybírói díjak, egyéb munkaeö. bizt.	1 923	2 000	2 108	105,40%	4 321	4 500	4 425	98,33%	62	150	47	31,33%	0	0	0	-	9	60	9	15,00%	6 315	6 710	6 589	98,20%
Nevezési díj, igazolások, játékengedélyek díja	2 177	2 300	3 399	147,78%	916	1 000	1 071	107,10%	62	100	62	62,00%	1 155	1 300	1 063	81,77%	51	100	150	150,00%	4 361	4 800	5 745	119,69%
Szállás, idegenforg. adó költsége	1 959	2 300	1 184	51,48%	2 919	3 300	850	25,76%	170	500	0	-	2 626	2 800	997	35,61%	0	0	0	-	7 674	8 900	3 031	34,06%
Különféle egyéb igénybevetett szolg. díja	260	260	1 011	388,85%	32	100	42	42,00%	0	0	60	-	74	150	460	306,67%	0	0	64	-	366	510	1 637	320,98%
Igénybe vett szolgáltatások összesen:	27 332	28 207	23 788	84,33%	36 382	37 715	34 300	90,95%	4 685	6 150	2 492	40,52%	34 658	33 440	23 882	71,42%	974	1 696	622	36,69%	104 031	107 208	85 084	79,36%
Hatósági díjak (eljárás díjak, illetékek)	103	120	118	98,33%	78	100	51	51,00%	50	60	31	51,67%	173	200	134	67,00%	30	40	31	77,50%	434	520	365	70,19%
Biztosítási díjak	0	0	0	-	106	100	134	134,00%	0	0	0	-	0	0	0	-	0	0	0	-	106	100	134	134,00%
Egyéb szolgáltatások költségei összesen:	103	120	118	98,33%	184	200	185	92,50%	50	60	31	51,67%	172	200	134	67,00%	30	40	31	77,50%	539	620	499	80,48%
Eladott (közvetített) szolgáltatások értéke	0	0	0	-	0	0	0	-	0	0	0	-	0	0	0	-	0	0	0	-	0	0	0	-
Anyagjellegű ráfordítások:	42 193	39 527	36 491	92,32%	51 276	46 215	45 289	98,00%	5 440	7 910	4 284	54,16%	45 633	41 825	42 890	102,55%	1 958	3 856	2 377	61,65%	146 500	139 333	131 331	94,26%
Munkavállalók munkabére	31 000	39 526	40 982	103,68%	18 445	20 902	20 085	96,09%	0	0	200	-	41 791	42 077	34 486	81,96%	3 586	4 080	3 978	97,50%	94 822	106 585	99 731	93,57%
Jutalmak	1 088	3 333	1 580	47,40%	820	1 742	577	33,12%	0	0	0	-	2 844	3 473	1 721	49,55%	296	340	340	100,00%	5 048	8 888	4 218	47,46%
Bérek költsége összesen:	32 088	42 859	42 562	99,31%	19 265	22 644	20 662	91,25%	0	0	200	-	44 635	45 550	36 207	79,49%	3 882	4 420	4 318	97,69%	99 870	115 473	103 949	90,02%
Betegszabadság és költségtérítések	119	150	0	-	254	400	61	15,25%	0	0	0	-	498	620	415	66,94%	0	0	71	-	871	1 170	547	46,75%
Cafetéria, egyéb dolg.juttatások	837	2 240	1 969	87,90%	792	1 146	933	81,41%	0	0	0	-	1 452	2 630	2 020	76,81%	211	364	311	85,44%	3 292	6 380	5 233	82,02%
Természetbeni juttatások (repr., egyéb adóközt. jutt.)	161	300	886	295,33%	488	400	124	31,00%	7	10	0	-	396	300	891	297,00%	4	5	30	600,00%	1 056	1 015	1 931	190,25%
Veresenydíjak	5	5	7	140,00%	168	200	16	8,00%	2	10	0	-	113	150	357	238,00%	0	50	68	136,00%	288	415	448	107,95%
Vásárolt ételmezezés	3 705	4 200	2 184	52,00%	7 069	7 200	4 835	67,15%	1 107	1 600	561	35,06%	5 727	5 800	5 070	87,41%	115	400	226	56,50%	17 723	19 200	12 876	67,06%
Megbízási díjak, tiszteletdíjak, eredményességi elism.	27 879	34 985	29 969	85,66%	16 437	19 882	19 804	99,61%	6 007	9 029	8 324	92,19%	14 709	18 394	28 535	155,13%	1 312	2 576	2 430	94,33%	66 344	84 866	89 062	104,94%
Természetbeni juttatások utáni adó (SZJA)	154	401	452	112,84%	185	249	162	64,96%	1	1	0	-	267	461	456	99,01%	32	58	52	89,66%	639	1 170	1 122	95,94%
Személyi jellegű egyéb kifizetések összesen:	32 860	42 281	35 467	83,88%	25 393	29 477	25 935	87,98%	7 124	10 650	8 885	83,43%	23 162	28 355	37 744	133,11%	1 674	3 453	3 188	92,33%	90 213	114 216	111 219	97,38%
Szociális hozzájárulási adó	3 147	4 483	4 669	104,14%	1 427	1 691	1 239	73,28%	124	226	189	83,63%	3 558	4 390	4 009	91,31%	536	776	701	90,34%	8 792	11 567	10 807	93,43%
Egysz.fogl.közteher	2	0	0	-	16	0	0	-	0	0	0	-	0	0	0	-	0	0	0	-	18	0	0	-
Egyszerűsített közteherbevétel hozzájárulás	0	0	0	-	0	0	0	-	0	0	0	-	0	0	0	-	0	0	0	-	0	0	0	-
Bérfelrakások összesen	3 149	4 483	4 669	104,14%	1 443	1 691	1 239	73,28%	124	226	189	83,63%	3 558	4 390	4 009	91,31%	536	776	701	90,34%	8 810	11 567	10 807	93,43%
Személyi jellegű ráfordítások:	68 097	89 623	82 698	92,27%	46 101	53 812	47 836	88,89%	7 248	10 876	9 274	85,27%	71 355	78 295	77 960	99,57%	6 092	8 649	8 207	94,89%	198 893	241 255	225 975	93,67%
Terv szerinti értékcsökkenési leírás:	20 979	15 621	16 013	102,51%	6 621	7 015	6 878	98,05%	158	239	189	79,08%	23 004	28 506	28 530	100,08%	0	0	0	-	50 762	51 381	51 610	100,45%
Használatbavételkor egy összegben elsz. écs.	0	0	1 003	-	0	0	0	-	0	0	0	-	0	0	350</									

EGYÉNI SPORTÁGAK																																								
KÖLTSEGEK, RÁFORDÍTÁSOK ALAKULÁSA																																								
Megnevezés	Atlétika				Judo				Korcsolya				Vívó				Kajak-kenu/Egyéb sportág				Úszás				Tollaslabda				Tájékozódási futás				Összesen							
	TÉNY 2023. év	TERV 2024. év	TÉNY 2024. év		TÉNY 2023. év	TERV 2024. év	TÉNY 2024. év		TÉNY 2023. év	TERV 2024. év	TÉNY 2024. év		TÉNY 2023. év	TERV 2024. év	TÉNY 2024. év		TÉNY 2023. év	TERV 2024. év	TÉNY 2024. év		TÉNY 2023. év	TERV 2024. év	TÉNY 2024. év		TÉNY 2023. év	TERV 2024. év	TÉNY 2024. év		TÉNY 2023. év	TERV 2024. év	TÉNY 2024. év									
			ezer Ft	%			ezer Ft	%			ezer Ft	%			ezer Ft	%			ezer Ft	%			ezer Ft	%			ezer Ft	%			ezer Ft	%	ezer Ft	%	ezer Ft	%	ezer Ft	%		
Üzemanyag költség	1 988	2 200	1 550	70,45%	28	40	26	65,00%	0	0	0	0	960	1 000	1 508	150,80%	0	0	0	0	1 129	1 300	864	66,46%	391	400	117	29,25%	715	800	691	86,38%	5 211	5 740	4 756	82,86%				
Sportfelszerelések/ruházat, munkaruha	1 914	1 000	812	81,20%	144	200	70	35,00%	0	0	0	0	818	500	712	142,40%	0	0	0	0	411	800	1 195	149,38%	0	500	0	0	433	500	0	0	3 720	3 500	2 789	79,69%				
Sporteszközök/Szerszámok, műszerek	1 795	800	286	35,75%	762	200	0	0,00%	285	250	0	0,00%	915	900	1 950	216,67%	0	0	0	0	764	800	609	76,13%	3 084	300	533	177,67%	100	100	0	0	7 705	3 350	3 378	100,84%				
Egyéb éven belül elhaszn. eszközök költsége	0	0	0	0	0	0	0	0	0	0	0	0	0	0	0	0	0	0	0	0	0	0	22	0	0	0	0	0	0	0	0	0	0	0	22	0				
Nyomatvány, irodaszer beszerzés	0	0	0	0	1	5	3	60,00%	0	0	0	0	0	0	0	0	0	0	0	0	0	0	175	200	118	59,00%	0	0	0	0	23	0	176	205	144	70,24%				
Tisztítószer költsége, covid védőeszk.	0	0	0	0	0	0	0	0	0	0	0	0	0	0	0	0	0	0	0	0	0	0	0	0	0	0	0	0	0	0	0	0	0	0	0					
Egyéb anyagköltségek (gyógyszerek, szaköny)	179	200	306	153,00%	0	0	0	0	18	0	19	0	36	40	82	205,00%	0	0	0	0	153	155	73	47,10%	20	20	7	35,00%	48	50	50	100,00%	454	465	537	115,48%				
Karbantartási anyagok költsége	0	0	0	0	0	0	0	0	0	0	0	0	300	498	166,00%	0	0	0	0	18	20	0	0,00%	39	50	0	0,00%	0	0	0	0	57	370	498	134,59%					
Anyagköltség összesen:	5 876	4 200	2 954	70,33%	935	445	99	22,25%	303	250	19	7,60%	2 729	2 740	4 750	173,36%	0	0	0	0	2 650	3 275	2 881	87,97%	3 534	1 270	657	51,73%	1 296	1 450	764	52,69%	17 323	13 630	12 124	88,95%				
Szállítási költség	5 190	5 500	1 903	34,60%	84	200	0	0	2 002	2 300	1 222	53,13%	419	800	0	0,00%	0	300	356	118,67%	4 882	5 000	1 903	38,06%	270	400	291	72,75%	0	0	0	0	12 847	14 500	5 675	39,14%				
Bérelti díjak	14 196	15 000	14 428	96,19%	2 776	3 000	2 438	81,27%	0	0	0	0	4 833	5 200	5 318	102,27%	0	300	0	0	9 313	10 000	9 587	95,87%	2 204	2 500	2 105	84,20%	14	50	444	888,00%	33 336	36 050	34 320	95,20%				
Karbantartási költségek	0	0	75	0	0	0	0	0	0	0	0	0	830	400	261	65,25%	0	0	0	0	862	600	0	0,00%	0	0	0	0	0	0	0	0	1 692	1 000	336	33,60%				
Hirdetés, reklám-propaganda költség	62	60	0	0	0	0	0	0	0	0	0	0	0	0	0	0	0	0	0	32	50	43	86,00%	0	0	0	0	49	50	0	0	143	160	43	26,88%					
Oktatási, továbbképzési költség, szaköny előfiz. díj	0	0	0	0	24	25	0	0	0	0	0	0	0	0	0	0	0	0	0	110	110	94	85,45%	0	0	0	0	0	0	0	0	134	135	94	69,63%					
Postai, távközlési költségek	60	65	171	263,08%	0	0	0	0	0	0	0	0	0	0	0	0	0	0	0	66	80	60	75,00%	0	0	0	0	0	0	0	0	126	145	231	159,31%					
Tagdíjak	100	100	101	101,00%	140	140	140	100,00%	50	50	50	100,00%	30	30	30	100,00%	70	200	20	10,00%	71	100	72	72,00%	10	20	10	50,00%	116	150	147	98,00%	587	790	570	72,15%				
Számv. könyvvezés, ügyvédi, közjegyzői díj	0	0	0	0	0	0	0	0	0	0	0	0	0	0	0	0	0	0	0	0	0	0	0	0	0	0	0	0	0	0	0	0	0	0	0					
Orvosi, egészségügyi szolgáltatások díja	111	120	115	95,83%	0	0	0	0	0	0	0	0	0	0	0	0	0	0	0	2	286	350	249	71,14%	0	0	0	0	0	0	0	0	397	470	366	77,87%				
Vagyonvédelmi szolgáltatás díja	0	0	0	0	0	0	0	0	0	0	0	0	0	0	0	0	0	0	0	0	0	0	0	0	0	0	0	0	0	0	0	0	0	0	0					
Sportszolgáltatás, oktatás díja	10 774	12 532	11 989	95,67%	0	0	0	0	2 535	3 970	3 800	95,72%	235	1 295	1 295	100,00%	0	0	0	0	2 135	3 080	3 310	107,47%	0	0	0	0	0	0	0	0	15 679	20 877	20 394	97,69%				
Játékevezetési, versenybírói díjak, egyéb munkaerő bizt.	3 489	3 500	6 593	188,37%	0	0	0	0	0	0	0	0	0	0	0	0	0	0	0	36	50	18	36,00%	0	0	0	0	0	0	0	0	3 525	3 550	6 611	186,23%					
Nevezési díj, igazolások, játékgondéjlek díja	936	950	842	88,63%	38	50	36	72,00%	86	300	447	149,00%	896	1 000	1 680	168,00%	0	100	25	25,00%	3 100	4 000	4 547	113,68%	127	150	313	208,67%	2 941	3 300	2 549	77,24%	8 124	9 850	10 439	105,98%				
Szállás, idegenforg. adó költsége	2 994	3 000	1 611	53,70%	0	0	0	0	0	0	0	0	699	800	2 361	295,13%	0	0	369	0	5 547	5 000	3 466	69,32%	0	0	0	0	0	0	0	0	1 163	1 500	1 710	114,00%	10 403	10 300	9 517	92,40%
Különféle egyéb igénybevett szolg. díja	180	200	517	258,50%	0	0	0	0	0	0	0	0	90	100	73	73,00%	0	100	0	0,00%	224	250	413	165,20%	0	0	0	0	43	50	58	116,00%	537	700	1 061	151,57%				
Igénybe vett szolgáltatások összesen:	38 092	41 027	38 345	93,46%	3 062	3 415	2 614	76,54%	4 673	6 620	5 519	83,37%	8 032	9 625	11 018	114,47%	70	1 000	772	110,28%	26 664	28 670	23 762	82,88%	2 611	3 070	2 719	88,57%	4 326	5 100	4 908	96,24%	87 630	98 527	89 657	91,00%				
Hatósági díjak (eljárási díjak, illetékek)	0	0	0	0	0	0	0	0	0	0	0	0	0	0	0	0	0	0	0	34	35	77	220,00%	0	0	0	0	0	0	0	0	34	35	77	220,00%					
Biztosítási díjak	84	84	36	42,86%	0	0	0	0	0	0	0	0	0	0	0	0	0	0	0	0	0	0	0	0	0	0	0	0	0	0	0	84	84	36	42,86%					
Egyéb szolgáltatások költségei összesen:	84	84	36	42,86%	0	0	0	0	0	0	0	0	0	0	0	0	0	0	0	34	35	77	220,00%	0	0	0	0	0	0	0	0	118	119	113	94,96%					
Eladott (közvetített) szolgáltatások értéke	0	0	0	0	0	0	0	0	0	0	0	0	0	0	0	0	0	0	0	0	0	0	0	0	0	0	0	0	0	0	0	0	0	0	0					
Anyagjellegű ráfordítások:	44 052	45 311	41 335	91,23%	3 997	3 860	2 713	70,28%	4 976	6 870	5 538	80,61%	10 761	12 365	15 768	127,52%	70	1 000	772	110,28%	29 348	31 980	26 720	83,55%	6 145	4 340	3 376	77,79%	5 622	6 550	5 672	86,60%	104 971	112 276	101 894	90,75%				
Munkavállalók munkabére, és egyéb foglalk.	16 685	15 978	16 038	100,38%	0	0	0	0	0	0	0	0	5 800	7 320	6 710	91,67%	0	0	0	0	10 889	7 080	7 885	111,37%	0	0	0	0	0	0	0	0	33 374	30 378	30 633	100,84%				
Jutalmak	1 101	1 332	1 109	83,26%	0	0	0	0	0	0	0	0	471	610	276	45,25%	0	0	0	0	693	590	619	104,92%	0	0	0	0	0	0	0	0	2 265	2 532	2 004	79,15%				
Bérlőköltség összesen:	17 786	17 310	17 147	99,06%	0	0	0	0	0	0	0	0	6 271	7 930	6 986	88,10%	0	0	0	0	11 582	7 670	8 504	110,87%	0	0	0	0	0	0	0	0	35 639	32 910	32 637	99,17%				
Betegszabadság és költségelírések	779	700	672	96,00%	0	0	0	0	0	0	0	0	32	50	142	284,00%	0	0	0	0	72	100	0	0	0	0	94	100	50	50,00%	977	950	864	90,95%						
Cafetéria, egyéb dolg. juttatások	844	1 093	933	85,36%	0	0	0	0	0	0	0	0	211	364	311	85,44%	0	0	0	0	422	391	311	79,54%	0	0	0	0	0	0	0	0	1 477	1 848	1 555	84,15%				
Természetbeni juttatások (repr., egyéb adóktól. jutt.)	1 341	1 350	1 932	143,11%	0	0	0	0	0	0	0	0	110	110	227	206,36%	0	0	3	0	958	950	357	37,58%	5	10	0	0	4	50	89	178,00%	2 418	2 470	2 608	105,59%				
Versenydíjak																																								

SZABADIDŐ- ÉS PARASPORT SZERVEZÉSI CSOPORT												
KÖLTSÉGEK, RÁFORDÍTÁSOK ALAKULÁSA												
Megnevezés	Szabadidősport				Parasport				Összesen			
	TÉNY 2023. év	TERV 2024. év	TÉNY 2024. év		TÉNY 2023. év	TERV 2024. év	TÉNY 2024. év		TÉNY 2023. év	TERV 2024. év	TÉNY 2024. év	
			ezer Ft	%			ezer Ft	%			ezer Ft	%
Üzemanyag költség/Gázdíj	5	0	6	-	49	150	73	48,67%	54	150	79	52,67%
Sportfelszerelések/ruházat, munkaruha	91	100	408	408,00%	97	100	0	0,00%	188	200	408	204,00%
Sporteszközök/Szerszámok, műszerek	0	200	88	44,00%	0	100	200	200,00%	0	300	288	96,00%
Nyomtatvány, irodaszer beszerzés	124	150	0	0,00%	0	0	29	-	124	150	29	19,33%
Egyéb anyagköltségek (gyógyszerek, szakönyv)	74	200	630	315,00%	0	0	0	-	74	200	630	315,00%
Anyagköltség összesen:	294	650	1 132	174,15%	146	350	302	86,29%	440	1 000	1 434	143,40%
Szállítási költség	0	500	0	-	951	1 000	0	0,00%	951	1 500	0	0,00%
Bérelti díjak	3 201	4 000	5 297	132,43%	1 214	1 250	1 378	110,24%	4 415	5 250	6 675	127,14%
Karbantartási költségek	0	0	0	-	0	0	0	-	0	0	0	-
Hirdetés, reklám-propaganda költség	379	400	841	210,25%	26	30	102	340,00%	405	430	943	219,30%
Oktatási, továbbképzési költség, szakönyv előfiz.díj	0	0	0	-	0	0	0	-	0	0	0	-
Postai, távközlési költségek	38	29	104	361,74%	0	0	0	-	38	29	104	361,74%
Tagdíjak	0	0	0	-	0	0	0	-	0	0	0	-
Számv. könyvviszsg., ügyvédi, közjegyzői díj	0	0	0	-	0	0	0	-	0	0	0	-
Orvosi, egészségügyi szolgáltatások díja	28	100	24	24,00%	4	25	12	48,00%	32	125	36	28,80%
Mosás-, takarítás-, szemétszállítás-, csatorna díja	0	0	67	-	0	0	0	-	0	0	67	-
Egyéb szakértői, közreműködői díj	0	0	0	-	0	0	0	-	0	0	0	-
Vagyonvédelmi szolgáltatás díja	0	100	251	251,00%	0	0	0	-	0	100	251	251,00%
Sportszolgáltatás, oktatás díja	375	720	420	58,33%	0	0	0	-	375	720	420	58,33%
Játékvezetői, versenybírói díjak, egyéb munkaerő bizt.	2 825	3 500	1 666	47,60%	0	0	0	-	2 825	3 500	1 666	47,60%
Nevezési díj, igazolások, játékengedélyek díja	0	0	0	-	271	300	73	24,33%	271	300	73	24,33%
Szállás, idegenforg. adó költsége	0	0	0	-	475	800	91	11,38%	475	800	91	11,38%
Különféle egyéb igénybevett szolg. díja	1 315	2 500	4 655	186,20%	647	800	61	7,63%	1 962	3 300	4 716	142,91%
Igénybe vett szolgáltatások összesen:	8 161	11 849	13 325	112,46%	3 588	4 205	1 717	40,83%	11 749	16 054	15 042	93,70%
Hatósági díjak (eljárás díjak, illetékek)	0	0	9	-	20	20	0	-	20	20	9	45,00%
Egyéb szolgáltatások költségei összesen:	0	0	9	-	20	20	0	0,00%	20	20	9	45,00%
Eladott (közvetített) szolgáltatások értéke	0	0	0	-	0	0	0	-	0	0	0	-
Anyagjellegű ráfordítások:	8 455	12 499	14 466	115,74%	3 754	4 575	2 019	44,13%	12 209	17 074	16 485	96,55%
Munkavállalók munkabére	0	0	0	-	527	0	610	-	527	0	610	-
Béreköltség összesen:	0	0	0	-	527	0	610	-	527	0	610	-
Betegszabadság és költségtérítések	0	0	0	-	726	900	266	29,56%	726	900	266	29,56%
Cafetéria, egyéb dolgozói juttatások	0	53	0	-	0	0	0	-	0	53	0	-
Természetbeni juttatások (repr., egyéb adóktól. jutt.)	561	1 000	801	80,10%	510	600	269	44,83%	1 071	1 600	1 070	66,88%
Verenydíjak	3 736	7 000	5 925	84,64%	0	0	84	-	3 736	7 000	6 009	85,84%
Vásárolt elemelés	0	0	0	-	167	250	177	70,80%	167	250	177	70,80%
Megbízási díjak, tiszteletdíjak, eredményességi elism.	6 945	7 768	9 566	123,14%	0	0	0	-	6 945	7 768	9 566	123,14%
Természetbeni juttatások utáni adó (SZJA)	49	183	122	66,85%	12	107	10	9,34%	61	290	132	45,58%
Személyi jellegű egyéb kifizetések összesen:	11 291	16 004	16 414	102,56%	1 415	1 857	806	43,40%	12 706	17 861	17 220	96,41%
Szociális hozzájárulási adó	42	308	106	34,42%	44	93	43	46,33%	86	401	149	37,17%
Egyszerűsített közteherlevélségi hozzájárulás	0	0	0	-	0	0	0	-	0	0	0	-
Bérfelrakások összesen:	42	308	106	34,42%	44	93	43	46,33%	86	401	149	37,17%
Személyi jellegű ráfordítások:	11 333	16 312	16 520	101,28%	1 986	1 950	1 459	74,82%	13 319	18 262	17 979	98,45%
Terv szerinti értékcsökkenési leírás:	3	76	0	0,00%	0	0	0	-	3	76	0	-
Használatbavételkor egy összegben elsz. écs.	0	100	0	0,00%	0	0	0	-	0	100	0	-
Értékcsökkenési leírás összesen:	3	176	0	0,00%	0	0	0	-	3	176	0	0,00%
Egyéb ráfordítások összesen:	0	0	0	-	0	0	0	-	0	0	0	-
Pénzügyi műveletek ráfordításai összesen:	0	0	0	-	0	0	0	-	0	0	0	-
Összesen:	19 791	28 986	30 986	106,90%	5 740	6 525	3 478	53,30%	25 531	35 511	34 464	97,05%

ÜZEMELTETÉSI IGAZGATÓSÁG												
KÖLTSEGEK, RÁFORDÍTÁSOK ALAKULÁSA												
Megnevezés	Üzemeltetési igazgatóság általános				Létesítmények üzemeltetése				Összesen			
	TÉNY 2023. év	TERV 2024. év	TÉNY 2024. év		TÉNY 2023. év	TERV 2024. év	TÉNY 2024. év		TÉNY 2023. év	TERV 2024. év	TÉNY 2024. év	
			ezer Ft	%			ezer Ft	%			ezer Ft	%
Üzemanyag költség/Gázdíj	1 120	1 300	1 352	104,00%	1 712	2 600	1 809	69,58%	2 832	3 900	3 161	81,05%
Villamosenergia díj	0	0	0	-	52 745	82 501	66 702	80,85%	52 745	82 501	66 702	80,85%
Sportfelszerelések/ruházat, munkaruha	0	0	0	-	15	400	813	203,25%	15	400	813	203,25%
Sporteszközök/Szerszámok, műszerek	0	0	0	-	14	2 050	103	5,02%	14	2 050	103	5,02%
Egyéb éven belül elhaszn. eszközök költsége	0	0	0	-	100	600	116	19,33%	100	600	116	19,33%
Nyomatvány, irodaszerviz beszerzés	13	50	15	30,00%	196	250	253	101,20%	209	300	268	89,33%
Vízdíj	0	0	0	-	1 427	4 783	5 118	107,00%	1 427	4 783	5 118	107,00%
Tisztítószeresek költsége, covid védőeszk.	30	0	15	-	2 837	4 000	3 604	90,10%	2 867	4 000	3 619	90,48%
Egyéb anyagköltségek (gyógyszerek, szaköny)	52	100	0	-	1 117	1 650	1 595	96,67%	1 169	1 750	1 595	91,14%
Karbantartási anyagok költsége	713	1 000	398	39,80%	1 632	2 300	1 795	78,04%	2 345	3 300	2 193	66,45%
Anyagköltség összesen:	1 928	2 450	1 780	72,65%	61 795	101 134	81 908	80,99%	63 723	103 584	83 688	80,79%
Szállítási költség	223	155	108	69,68%	151	200	320	160,00%	374	355	428	120,56%
Bérleti díjak	0	0	0	-	1 009	1 100	1 469	133,55%	1 009	1 100	1 469	133,55%
Karbantartási költségek	2 443	2 500	4 003	160,12%	17 559	21 725	16 993	78,22%	20 002	24 225	20 996	86,67%
Hirdetés, reklám-propaganda költség	0	0	0	-	19	50	216	432,00%	19	50	216	432,00%
Postai, távközlési költségek	12	0	29	-	376	470	374	79,57%	388	470	403	85,74%
Orvosi, egészségügyi szolgáltatások díja	0	0	0	-	1 201	1 000	950	95,00%	1 201	1 000	950	95,00%
Mosás-, takarítás-, szemétszállítás-, csatorna díja	15	10	20	200,00%	14 334	22 574	24 515	108,60%	14 349	22 584	24 535	108,64%
Egyéb szakértői, közreműködői díj	0	0	0	-	445	2 500	762	30,48%	445	2 500	762	30,48%
Vagyonvédelmi szolgáltatás díja	445	500	516	103,20%	4 101	9 650	8 163	84,59%	4 546	10 150	8 679	85,51%
Játékeztető, versenybírói díjak, egyéb munkaerő bizt.	0	0	0	-	1 387	4 500	3 374	74,98%	1 387	4 500	3 374	74,98%
Távhódíj	0	0	0	-	28 179	49 364	29 738	60,24%	28 179	49 364	29 738	60,24%
Különféle egyéb igénybevett szolg. díja	680	800	856	107,00%	6 520	8 140	7 219	88,69%	7 200	8 940	8 075	90,32%
Igénybe vett szolgáltatások összesen:	3 818	3 965	5 532	139,52%	75 281	121 273	94 093	77,59%	79 099	125 238	99 625	79,55%
Hatósági díjak (eljárás díjak, illetékek)	57	60	71	118,33%	19	20	35	175,00%	76	80	106	132,50%
Pénzügyi szolgáltatási díjak (bankköltség)	0	0	0	-	138	150	261	174,00%	138	150	261	174,00%
Biztosítási díjak	2 894	3 300	3 295	99,85%	1 386	1 720	1 778	103,35%	4 280	5 020	5 073	101,05%
Egyéb szolgáltatások költségei összesen:	2 951	3 360	3 366	100,18%	1 543	1 890	2 074	109,71%	4 494	5 250	5 440	103,61%
Eladott (közvetített) szolgáltatások értéke	0	0	0	-	8 515	8 000	4 561	57,01%	8 515	8 000	4 561	57,01%
Anyagjellegű ráfordítások:	8 697	9 775	10 678	109,24%	147 134	232 297	182 636	78,62%	155 831	242 072	193 314	79,86%
Munkavállalók munkabére	23 952	31 260	30 417	97,30%	24 656	34 445	36 240	105,21%	48 608	65 705	66 657	101,45%
Juttalmak	4 646	3 640	5 372	147,58%	1 808	2 125	1 705	80,24%	6 454	5 765	7 077	122,76%
Bérek költségei összesen:	28 598	34 900	35 789	102,55%	26 464	36 570	37 945	103,76%	55 062	71 470	73 734	103,17%
Betegszabadság és költségtérítések	118	350	115	32,86%	314	400	509	127,25%	432	750	624	83,20%
Cafetéria, egyéb dolgozói juttatás	892	1 484	1 244	83,83%	992	2 234	1 711	76,59%	1 884	3 718	2 955	79,48%
Természetbeni juttatások (repr., egyéb adókötv. jutt.)	237	10	107	1070,00%	480	600	788	131,33%	717	610	895	146,72%
Versenydíjak	0	0	0	-	0	0	20	0	0	0	20	-
Vásárolt ételmezés	0	0	0	-	15	50	0	0,00%	15	50	0	-
Megbízási díjak, tiszteletdíjak, eredményességi elism	0	0	0	-	870	2 835	2 223	78,41%	870	2 835	2 223	78,41%
Természetbeni juttatások utáni adó (SZJA)	139	231	205	88,83%	229	454	400	88,09%	368	685	605	88,34%
Személyi jellegű egyéb kifizetések összesen:	1 386	2 075	1 671	80,54%	2 900	6 573	5 651	85,97%	4 286	8 648	7 322	84,67%
Szociális hozzájárulási adó	3 883	4 736	4 796	101,27%	2 776	4 891	3 860	78,91%	6 659	9 627	8 656	89,91%
Egysz.fogl.közteher	0	0	0	-	732	1 439	1 417	98,47%	732	1 439	1 417	98,47%
Bérráfordítások összesen	3 883	4 736	4 796	101,27%	3 508	6 330	5 277	83,36%	7 391	11 066	10 073	91,02%
Személyi jellegű ráfordítások:	33 867	41 711	42 256	101,31%	32 872	49 473	48 873	98,79%	66 739	91 184	91 129	99,94%
Tervszerinti értéksökkenési leírás:	141	150	123	82,00%	11 839	10 933	10 940	100,06%	11 980	11 083	11 063	99,82%
Használatbavételkor egy összegben elsz. écs.	152	150	0	-	1 183	1 000	1 337	133,70%	1 335	1 150	1 337	116,26%
Értéksökkenési leírás összesen:	293	300	123	41,00%	13 022	11 933	12 277	102,88%	13 315	12 233	12 400	101,37%
Késedelmi kamat, önellenőrzési pótl., bírság	17	0	0	-	0	0	0	-	17	0	0	-
Adók, illetékek, hozzájárulások	524	550	1 088	197,82%	0	0	0	-	524	550	1 088	197,82%
Egyéb ráfordítások összesen:	541	550	1 088	197,82%	0	0	0	-	541	550	1 088	197,82%
Pénzügyi műveletek ráfordításai összesen:	0	0	0	-	0	0	0	-	0	0	0	-
Összesen:	43 398	52 336	54 145	103,46%	193 028	293 704	243 786	83,00%	236 426	346 040	297 931	86,10%

LÉTESÍTMÉNYEK ÜZEMELTETÉSE																
KÖLTSÉGEK, RÁFORDÍTÁSOK ALAKULÁSA																
Megnevezés	Continental Aréna üzemeltetése				Városi Jégpálya üzemeltetése				István utca üzemeltetése				Összesen			
	TÉNY 2023. év	TERV 2024. év	TÉNY 2024. év		TÉNY 2023. év	TERV 2024. év	TÉNY 2024. év		TÉNY 2023. év	TERV 2024. év	TÉNY 2024. év		TÉNY 2023. év	TERV 2024. év	TÉNY 2024. év	
			ezer Ft	%			ezer Ft	%			ezer Ft	%			ezer Ft	%
Üzemanyag költség/Gázdíj	1 310	1 600	956	59,75%	402	1 000	853	85,30%	0	0	0	-	1 712	2 600	1 809	69,58%
Villamosenergia díj	30 295	39 185	34 737	88,65%	22 435	43 301	31 954	73,80%	15	15	11	73,33%	52 745	82 501	66 702	80,85%
Sportfelszerelések/ruházat, munkaruha	12	400	809	202,25%	3	0	4	-	0	0	0	-	15	400	813	203,25%
Sporteszközök/Szerszámok, műszerek	0	0	103	-	14	2 050	0	-	0	0	0	-	14	2 050	103	5,02%
Egyéb éven belül elhaszn. eszközök költsége	100	500	116	23,20%	0	100	0	-	0	0	0	-	100	600	116	19,33%
Nyomatvány, irodaszer beszerzés	107	150	126	84,00%	89	100	127	127,00%	0	0	0	-	196	250	253	101,20%
Vízdíj	1 034	3 098	3 444	111,17%	350	1 564	1 553	99,30%	43	121	121	100,00%	1 427	4 783	5 118	107,00%
Tisztítószeres költsége, covid védőeszk.	2 576	3 400	3 139	92,32%	261	600	465	77,50%	0	0	0	-	2 837	4 000	3 604	90,10%
Egyéb anyagköltségek (gyógyszerek, szakönyv)	1 045	1 500	1 349	89,93%	72	150	246	164,00%	0	0	0	-	1 117	1 650	1 595	96,67%
Karbantartási anyagok költsége	1 372	1 800	1 534	85,22%	260	500	261	52,20%	0	0	0	-	1 632	2 300	1 795	78,04%
Anyagköltség összesen:	37 851	51 633	46 313	89,70%	23 886	49 365	35 463	71,84%	58	136	132	97,06%	61 795	101 134	81 908	80,99%
Szállítási költség	151	200	320	160,00%	0	0	0	-	0	0	0	-	151	200	320	160,00%
Bérelti díjak	759	800	1 199	149,88%	250	300	270	90,00%	0	0	0	-	1 009	1 100	1 469	133,55%
Karbantartási költségek	10 291	13 725	9 882	72,00%	7 268	8 000	7 111	88,89%	0	0	0	-	17 559	21 725	16 993	78,22%
Hirdetés, reklám-propaganda költség	19	50	106	212,00%	0	0	110	-	0	0	0	-	19	50	216	432,00%
Postai, távközlési költségek	201	250	196	78,40%	175	220	178	80,91%	0	0	0	-	376	470	374	79,57%
Orvosi, egészségügyi szolgáltatások díja	760	800	940	117,50%	441	200	10	5,00%	0	0	0	-	1 201	1 000	950	95,00%
Mosás-, takarítás-, szemétszállítás-, csatorna díja	13 219	17 960	20 608	114,74%	1 074	4 374	3 667	83,84%	41	240	240	100,00%	14 334	22 574	24 515	108,60%
Egyéb szakértői, közreműködői díj	0	1 500	762	50,80%	445	1 000	0	0,00%	0	0	0	-	445	2 500	762	30,48%
Vagyonvédelmi szolgáltatás díja	1 076	2 000	1 049	52,45%	3 025	7 650	7 114	92,99%	0	0	0	-	4 101	9 650	8 163	84,59%
Játékeztető, versenybírói díjak, egyéb munkaerő bizt.	0	0	809	-	1 387	4 500	2 565	57,00%	0	0	0	-	1 387	4 500	3 374	74,98%
Távhódíj	28 179	49 364	29 738	60,24%	0	0	0	-	0	0	0	-	28 179	49 364	29 738	60,24%
Különféle egyéb igénybevett szolg. díja	6 120	7 500	6 825	91,00%	298	500	292	58,40%	102	140	102	72,86%	6 520	8 140	7 219	88,69%
Igénybe vett szolgáltatások összesen:	60 775	94 149	72 434	76,94%	14 363	26 744	21 317	79,71%	143	380	342	90,00%	75 281	121 273	94 093	77,59%
Hatósági díjak (eljárás díjak, illetékek)	10	10	29	290,00%	9	10	6	60,00%	0	0	0	-	19	20	35	175,00%
Pénzügyi szolgáltatási díjak (bankköltség)	0	0	0	-	138	150	261	174,00%	0	0	0	-	138	150	261	174,00%
Biztosítási díjak	1 123	1 430	1 439	100,63%	263	290	339	116,74%	0	0	0	-	1 386	1 720	1 778	103,35%
Egyéb szolgáltatások költségei összesen:	1 133	1 440	1 468	101,94%	410	450	606	134,55%	0	0	0	-	1 543	1 890	2 074	109,71%
Eladott (közvetített) szolgáltatások értéke	8 515	8 000	4 214	52,68%	0	0	347	-	0	0	0	-	8 515	8 000	4 561	57,01%
Anyagjellegű ráfordítások:	108 274	155 222	124 429	80,16%	38 659	76 559	57 733	75,41%	201	516	474	91,86%	147 134	232 297	182 636	78,62%
Munkavállalók munkabére, egysz. foglalkoztatottak	18 814	22 800	22 513	98,74%	5 842	11 645	13 727	117,88%	0	0	0	-	24 656	34 445	36 240	105,21%
Jutalmak	1 808	2 125	1 505	70,82%	0	0	200	-	0	0	0	-	1 808	2 125	1 705	80,24%
Béreköltség összesen:	20 622	24 925	24 018	96,36%	5 842	11 645	13 927	119,60%	0	0	0	-	26 464	36 570	37 945	103,76%
Betegszabadság és költségtérítések	266	300	475	158,33%	48	100	34	34,00%	0	0	0	-	314	400	509	127,25%
Cafetéria, egyéb dolgozói juttatások	992	2 134	1 711	80,18%	0	100	0	-	0	0	0	-	992	2 234	1 711	76,59%
Természetbeni juttatások (repr., egyéb adókat. jutt.)	432	500	695	139,00%	48	100	93	93,00%	0	0	0	-	480	600	788	131,33%
Veresenydíjak	0	0	0	-	0	0	20	-	0	0	0	-	0	0	20	-
Vásárolt ételmezes/védőital	15	50	0	-	0	0	0	-	0	0	0	-	15	50	0	-
Megbízási díjak, tiszteletdíjak, eredményességi elism.	19	0	0	-	851	2 835	2 223	78,41%	0	0	0	-	870	2 835	2 223	78,41%
Természetbeni juttatások utáni adó (SZJA)	220	418	380	90,85%	9	36	20	55,79%	0	0	0	-	229	454	400	88,09%
Személyi jellegű egyéb kifizetések összesen:	1 944	3 402	3 261	95,85%	956	3 171	2 390	75,37%	0	0	0	-	2 900	6 573	5 651	85,97%
Szociális hozzájárulási adó	2 320	3 602	2 708	75,17%	456	1 289	1 152	89,37%	0	0	0	-	2 776	4 891	3 860	78,91%
Egysz.fogl.közteher	253	200	208	104,00%	479	1 239	1 209	97,58%	0	0	0	-	732	1 439	1 417	98,47%
Bérráfordítások összesen	2 573	3 802	2 916	76,69%	935	2 528	2 361	93,39%	0	0	0	-	3 508	6 330	5 277	83,36%
Személyi jellegű ráfordítások:	25 139	32 130	30 195	93,98%	7 733	17 344	18 678	107,69%	0	0	0	-	32 872	49 473	48 873	98,79%
Tervszerinti értékcsökkenési leírás:	10 759	9 879	9 886	100,07%	1 080	1 054	1 054	100,00%	0	0	0	-	11 839	10 933	10 940	100,06%
Használatbavételkor egy összegben elsz. écs.	1 127	1 000	1 293	129,30%	56	0	44	-	0	0	0	-	1 183	1 000	1 337	133,70%
Értékcsökkenési leírás összesen:	11 886	10 879	11 179	102,76%	1 136	1 054	1 098	104,17%	0	0	0	-	13 022	11 933	12 277	102,88%
Egyéb ráfordítások összesen:	0	0	0	-	0	0	0	-	0	0	0	-	0	0	0	-
Pénzügyi műveletek ráfordításai összesen:	0	0	0	-	0	0	0	-	0	0	0	-	0	0	0	-
Összesen:	145 299	198 231	165 803	83,64%	47 528	94 957	77 509	81,63%	201	516	474	91,86%	193 028	293 704	243 786	83,00%

4. számú melléklet

adatok e Ft-ban

NYÍREGYHÁZI SPORTCENTRUM NONPROFIT KFT.								
2024. ÉVI ÖNKORMÁNYZATI TÁMOGATÁS FELHASZNÁLÁSA								
MEGNEVEZÉS	KÖZPONTI IRÁNYÍTÁS		SPORTIGAZGATÓSÁG		ÜZEMELTETÉSI IGAZGATÓSÁG		ÖSSZESEN	
	2024. év	Megoszlás %	2024. év	Megoszlás %	2024. év	Megoszlás %	2024. év	Megoszlás %
Üzemanyag költség	2 116	1,76%	1 346	1,60%	1 311	0,91%	4 773	1,37%
Villamosenergia díj	0	-	0	-	30 812	21,40%	30 812	8,85%
Sportfelszerelések/ruházat, munkaruha	0	-	554	0,66%	156	0,11%	710	0,20%
Nyomtatvány, irodaszer beszerzés	2 407	2,01%	16	0,02%	97	0,07%	2 520	0,72%
Vízdíj	0	-	0	-	1 333	0,93%	1 333	0,38%
Tisztítószeresek költsége	0	-	0	-	3 131	2,17%	3 131	0,90%
Egyéb anyagköltségek (gyógyszerek, szaköny)	381	0,32%	1 152	1,37%	0	-	1 533	0,44%
Karbantartási anyagok költsége	5	-	0	-	592	0,41%	597	0,17%
Anyagköltség összesen:	4 909	4,09%	3 380	4,02%	37 432	25,99%	45 721	13,14%
Szállítási költség	0	-	282	0,34%	108	0,08%	390	0,11%
Bérlési díjak	3 684	3,07%	1 596	1,90%	683	0,47%	5 963	1,71%
Karbantartási költségek	308	0,26%	110	0,13%	15 315	10,64%	15 733	4,52%
Hirdetés-, reklám-propaganda költség	6 350	5,30%	1 744	2,07%	0	-	8 094	2,33%
Oktatási, továbbképzési költség	207	0,17%	0	-	0	-	207	0,06%
Postai, távközlési költségek	1 154	0,96%	260	0,31%	351	0,24%	1 765	0,51%
Szakkönyv, folyóirat, napilap beszerzés költsége	25	0,02%	0	-	0	-	25	0,01%
Tagdíjak	0	-	303	0,36%	0	-	303	0,09%
Számv., könyvvizsg., ügyvédi, közjegyzői díj	3 742	3,12%	0	-	0	-	3 742	1,08%
Egyéb szakértői díj	2 006	1,67%	1 270	1,51%	762	0,53%	4 038	1,16%
Orvosi, egészségügyi szolgáltatások díja	0	-	221	0,26%	0	-	221	0,06%
Mosás-, takarítás-, szemétszállítás-, csatorna díja	6	0,01%	112	0,13%	3 002	2,08%	3 120	0,90%
Vagyonvédelmi szolgáltatás díja	0	-	376	0,45%	652	0,45%	1 028	0,30%
Játéktevetői, versenybírói díjak, egyéb munkaerő bizt.	0	-	132	0,16%	0	-	132	0,04%
Nevezési díj, igazolások, játékkengedélyek díja	0	-	399	0,47%	0	-	399	0,11%
Távholdj	0	-	0	-	6 941	4,82%	6 941	1,99%
Különféle egyéb igénybevett szolg. díja	6 756	5,64%	11 042	13,13%	3 442	2,39%	21 240	6,10%
Igénybe vett szolgáltatások összesen:	24 238	20,22%	17 847	21,22%	31 256	21,71%	73 341	21,08%
Hatósági díjak (eljárási díjak, illetékek)	85	0,07%	476	0,57%	71	0,05%	632	0,18%
Pénzügyi szolgáltatási díjak (bankköltség)	5 868	4,89%	0	-	0	-	5 868	1,69%
Biztosítási díjak	478	0,40%	0	-	2 143	1,49%	2 621	0,75%
Egyéb szolgáltatások költségei összesen:	6 431	5,36%	476	0,57%	2 214	1,54%	9 121	2,62%
Eladott (közvetített) szolgáltatások értéke	0	-	0	-	0	-	0	-
Anyagjellegű ráfordítások:	35 578	29,68%	21 703	25,80%	70 902	49,24%	128 183	36,83%
Munkavállalók munkabére	39 224	32,72%	18 640	22,16%	56 209	39,03%	114 073	32,78%
Juttalmak	15 443	12,88%	7 668	9,12%	1 755	1,22%	24 866	7,15%
Bérek költsége összesen:	54 667	45,60%	26 308	31,28%	57 964	40,25%	138 939	39,93%
Betegszabadság és költségtérítések	368	0,31%	266	0,32%	621	0,43%	1 255	0,36%
Cafetéria	4 153	3,46%	5 078	6,04%	2 955	2,05%	12 186	3,50%
Természetbeni juttatások (repr., egyéb adóközt. jutt.)	6 517	5,44%	3 277	3,90%	374	0,26%	10 168	2,92%
Versenydíjak	0	-	5 329	6,34%	0	-	5 329	1,53%
Vásárolt étellemezés	0	-	216	0,26%	0	-	216	0,06%
Megbízási díjak, tiszteletdíjak, eredményességi elism.	6 632	5,53%	17 511	20,82%	2 082	1,45%	26 225	7,54%
Természetbeni juttatások utáni adó (SZJA)	1 349	1,13%	909	1,08%	489	0,34%	2 747	0,79%
Személyi jellegű egyéb kifizetések összesen:	19 019	15,86%	32 586	38,74%	6 521	4,53%	58 126	16,70%
Szociális hozzájárulási adó	8 279	6,91%	3 218	3,83%	7 540	5,24%	19 037	5,47%
Rehabilitációs hozzájárulás	960	0,80%	0	-	0	-	960	0,28%
Bérráfordítások összesen	9 239	7,71%	3 218	3,83%	7 540	5,24%	19 997	5,75%
Személyi jellegű ráfordítások:	82 925	69,17%	62 112	73,85%	72 025	50,02%	217 062	62,37%
Használatbavételkor egy összegben elsz. écs.	0	-	274	0,33%	0	-	274	0,08%
Értékcsökkenési leírás összesen:	0	-	274	0,33%	0	-	274	0,08%
Adók, illetékek, hozzájárulások	1 388	1,16%	20	0,02%	1 073	0,75%	2 481	0,71%
Egyéb ráfordítások összesen:	1 388	1,16%	20	0,02%	1 073	0,75%	2 481	0,71%
Pénzügyi műveletek ráfordításai összesen:	0	-	0	-	0	-	0	-
Összesen:	119 891	100,00%	84 109	100,00%	144 000	100,00%	348 000	100,00%

adatok e Ft-ban

SPORTIGAZGATÓSÁG								
2024. ÉVI ÖNKORMÁNYZATI TÁMOGATÁS FELHASZNÁLÁSA								
Megnevezés	Sportigazgatóság általános		Utánpótlás nevelési csoport		Szabadidő- és Parasport szervezési csoport		Összesen	
	2024. év	Megosztás %	2024. év	Megosztás %	2024. év	Megosztás %	2024. év	Megosztás %
Üzemanyag költség/Gázdíj	635	2,54%	631	1,42%	80	0,54%	1 346	1,60%
Sportfelszerelések/ruházat, munkaruha	0	-	146	0,33%	408	2,77%	554	0,66%
Sporteszközök/Szerszámok, műszerek	0	-	40	0,09%	272	1,85%	312	0,37%
Nyomtatvány, irodaszer beszerzés	0	-	16	0,04%	0	-	16	0,02%
Egyéb anyagköltségek (gyógyszerek, szakönyv)	543	2,17%	167	0,38%	442	3,01%	1 152	1,37%
Anyagköltség összesen:	1 178	4,71%	1 000	1,19%	1 202	8,17%	3 380	4,02%
Szállítási költség	0	-	282	0,64%	0	-	282	0,34%
Bérelti díjak	0	-	250	0,56%	1 346	9,15%	1 596	1,90%
Karbantartási költségek	110	0,44%	0	-	0	-	110	0,13%
Hirdetés, reklám-propaganda költség	1 333	5,33%	32	0,07%	379	2,58%	1 744	2,07%
Postai, távközlési költségek	131	0,52%	129	0,29%	0	-	260	0,31%
Tagdíjak	263	1,05%	40	0,09%	0	-	303	0,36%
Egyéb szakértői díj	1 270	5,08%	0	-	0	-	1 270	1,51%
Orvosi, egészségügyi szolgáltatások díja	160	0,64%	34	0,08%	27	0,18%	221	0,26%
Mosás-, takarítás-, szemétszállítás-, csatorna díja	4	0,02%	41	0,09%	67	0,46%	112	0,13%
Vagyonvédelmi szolgáltatás díja	106	0,42%	244	0,55%	26	0,18%	376	0,45%
Játékvezetői, versenybírói díjak, egyéb munkaerő bizt.	0	-	74	0,17%	58	0,39%	132	0,16%
Nevezési díj, igazolások, játékengedélyek díja	0	-	333	0,75%	66	0,45%	399	0,47%
Különféle egyéb igénybevett szolg. díja	8 530	34,10%	252	0,57%	2 260	15,37%	11 042	13,13%
Igénybe vett szolgáltatások összesen:	11 907	47,61%	1 711	2,03%	4 229	28,76%	17 847	21,22%
Hatósági díjak (eljárási díjak, illetékek)	437	1,75%	30	0,07%	9	0,06%	476	0,57%
Egyéb szolgáltatások költségei összesen:	437	1,75%	30	0,04%	9	0,06%	476	0,57%
Eladott (közvetített) szolgáltatások értéke	0	-	0	-	0	-	0	-
Anyagjellegű ráfordítások:	13 522	54,06%	2 741	3,26%	5 440	37,00%	21 703	25,80%
Munkavállalók munkabére	0	-	18 640	41,99%	0	-	18 640	22,16%
Jutalmak	4 027	16,10%	3 641	8,20%	0	-	7 668	9,12%
Bérlőköltség összesen:	4 027	16,10%	22 281	26,49%	0	0,00%	26 308	31,28%
Betegszabadság és költségtérítések	0	-	0	-	266	1,81%	266	0,32%
Cafetéria	933	3,73%	4 145	9,34%	0	-	5 078	6,04%
Természeti juttatások (repr., egyéb adókat. jutt.)	2 334	9,33%	604	1,36%	339	2,31%	3 277	3,90%
Versenydíjak	111	0,44%	351	0,79%	4 867	33,10%	5 329	6,34%
Vásárolt élelmiszer	0	-	74	0,17%	142	0,97%	216	0,26%
Megbízási díjak, tiszteletdíjak, eredményességi elism	2 696	10,78%	11 183	25,19%	3 632	24,70%	17 511	20,82%
Természeti juttatások utáni adó (SZJA)	158	0,63%	741	1,67%	10	0,07%	909	1,08%
Személyi jellegű egyéb kifizetések összesen:	6 232	24,92%	17 098	20,33%	9 256	62,95%	32 586	38,74%
Szociális hozzájárulási adó	956	3,82%	2 254	5,08%	8	0,05%	3 218	3,83%
Bérlőköltségek összesen:	956	3,82%	2 254	2,68%	8	0,05%	3 218	3,83%
Személyi jellegű ráfordítások:	11 215	44,84%	41 633	49,50%	9 264	63,00%	62 112	73,85%
Használatbavételkor egy összegben elsz. écs.	274	1,10%	0	-	0	-	274	0,33%
Értékcsökkenési leírás összesen:	274	1,10%	0	-	0	-	274	0,33%
Egyéb ráfordítások összesen:	0	-	20	-	0	-	20	0,02%
Pénzügyi műveletek ráfordításai összesen:	0	-	0	-	0	-	0	-
Összesen:	25 011	100,00%	44 394	52,78%	14 704	100,00%	84 109	100,00%

adatok e Ft-ban

SZABADIDŐ- ÉS PARASPORT SZERVEZÉSI CSOPORT						
2024. ÉVI ÖNKORMÁNYZATI TÁMOGATÁS FELHASZNÁLÁSA						
Megnevezés	Szabadidőcsoport		Parasport		Összesen	
	2024. év	Megosztás %	2024. év	Megosztás %	2024. év	Megosztás %
Üzemanyag költség/Gázdíj	7	0,05%	73	8,15%	80	0,54%
Sportfelszerelések/ruházat, munkaruha	408	2,95%	0	-	408	2,77%
Sporteszközök/Szerszámok, műszerek	72	0,52%	200	22,32%	272	1,85%
Egyéb anyagköltségek (gyógyszerek, szakönyv)	442	3,20%	0	-	442	3,01%
Anyagköltség összesen:	929	6,73%	273	30,47%	1 202	8,17%
Bérelti díjak	1 346	9,75%	0	-	1 346	9,15%
Hirdetés, reklám-propaganda költség	379	2,74%	0	-	379	2,58%
Orvosi, egészségügyi szolgáltatások díja	25	0,18%	2	0,22%	27	0,18%
Mosás-, takarítás-, szemétszállítás-, csatorna díja	67	0,49%	0	-	67	0,46%
Vagyonvédelmi szolgáltatás díja	26	0,19%	0	-	26	0,18%
Játékvezetői, versenybírói díjak, egyéb munkaerő bizt.	58	0,42%	0	-	58	0,39%
Nevezési díj, igazolások, játékengedélyek díja	0	-	66	7,37%	66	0,45%
Különféle egyéb igénybevett szolg. díja	2 199	15,93%	61	6,81%	2 260	15,37%
Igénybe vett szolgáltatások összesen:	4 100	29,69%	129	14,40%	4 229	28,76%
Hatósági díjak (eljárási díjak, illetékek)	9	0,07%	0	-	9	0,06%
Egyéb szolgáltatások költségei összesen:	9	0,07%	0	-	9	0,06%
Eladott (közvetített) szolgáltatások értéke	0	-	0	-	0	-
Anyagjellegű ráfordítások:	5 038	36,49%	402	44,87%	5 440	37,00%
Bérlőköltség összesen:	0	-	0	-	0	-
Betegszabadság és költségtérítések	0	-	266	29,69%	266	1,81%
Természeti juttatások (repr., egyéb adókat. jutt.)	271	1,96%	68	7,59%	339	2,31%
Versenydíjak	4 867	35,25%	0	-	4 867	33,10%
Vásárolt élelmiszer	0	-	142	15,85%	142	0,97%
Megbízási díjak, tiszteletdíjak, eredményességi elism	3 632	26,30%	0	-	3 632	24,70%
Természeti juttatások utáni adó (SZJA)	0	-	10	1,12%	10	0,07%
Személyi jellegű egyéb kifizetések összesen:	8 770	63,51%	486	54,24%	9 256	62,95%
Szociális hozzájárulási adó	0	-	8	0,89%	8	0,05%
Bérlőköltségek összesen:	0	-	8	0,89%	8	0,05%
Személyi jellegű ráfordítások:	8 770	63,51%	494	55,13%	9 264	63,00%
Értékcsökkenési leírás összesen:	0	-	0	-	0	-
Egyéb ráfordítások összesen:	0	-	0	-	0	-
Pénzügyi műveletek ráfordításai összesen:	0	-	0	-	0	-
Összesen:	13 808	100,00%	896	100,00%	14 704	100,00%

CSAPATSPORTÁGAK												
2024. ÉVI ÖNKORMÁNYZATI TÁMOGATÁS FELHASZNÁLÁSA												
Megnevezés	Kosárlabda		Kézilabda		Futsal		Röplabda		Jégkorong		Összesen	
	2024. év	Megoszlás %	2024. év	Megoszlás %	2024. év	Megoszlás %	2024. év	Megoszlás %	2024. év	Megoszlás %	2024. év	Megoszlás %
Üzemanyag költség	105	0,66%	0	-	7	0,29%	455	2,84%	64	2,56%	631	1,42%
Sportfelszerelések/ruházat, munkaruha	0	-	0	-	0	-	50	0,31%	96	3,84%	146	0,33%
Sporteszközök/Szerszámok, műszerek	0	-	0	-	40	1,67%	0	-	0	-	40	0,09%
Nyomatvány, irodaszer beszerzés	0	-	0	-	0	-	16	0,10%	0	-	16	0,04%
Egyéb anyagköltségek (gyógyszerek, szakönyv)	0	-	0	-	167	6,98%	0	-	0	-	167	0,38%
Anyagköltség összesen:	105	0,66%	0	-	214	8,94%	521	3,26%	160	6,40%	1 000	2,25%
Szállítási költség	0	-	0	-	160	6,69%	122	0,76%	0	-	282	0,64%
Bérelti díjak	0	-	0	-	0	-	250	1,56%	0	-	250	0,56%
Hirdetés, reklám-propaganda költség	0	-	0	-	0	-	32	0,20%	0	-	32	0,07%
Postai, távközlési költségek	0	-	0	-	0	-	129	0,81%	0	-	129	0,29%
Tagdíjak	0	-	0	-	0	-	40	0,25%	0	-	40	0,09%
Orvosi, egészségügyi szolgáltatások díja	3	0,02%	0	-	31	1,30%	0	-	0	-	34	0,08%
Mosás-, takarítás-, szemétszállítás-, csatorna díja	0	-	0	-	0	-	41	0,26%	0	-	41	0,09%
Vagyonvédelmi szolgáltatás díja	0	-	0	-	0	-	244	1,53%	0	-	244	0,55%
Játékvezetői, versenybírói díjak, egyéb munkaerő bizt.	26	0,16%	0	-	48	2,01%	0	-	0	-	74	0,17%
Nevezési díj, igazolások, játékengedélyek díja	330	2,06%	0	-	3	0,13%	0	-	0	-	333	0,75%
Különféle egyéb igénybevett szolg. díja	0	-	0	-	60	2,51%	192	1,20%	0	-	252	0,57%
Igénybe vett szolgáltatások összesen:	359	2,24%	0	-	302	12,62%	1 050	6,56%	0	-	1 711	3,85%
Hatósági díjak (eljárás díjak, illetékek)	0	-	0	-	30	1,25%	0	-	0	-	30	0,07%
Egyéb szolgáltatások költségei összesen:	0	-	0	-	30	1,25%	0	-	0	-	30	0,07%
Eladott (közvetített) szolgáltatások értéke	0	-	0	-	0	-	0	-	0	-	0	-
Anyagjellegű ráfordítások:	464	2,90%	0	-	546	22,82%	1 571	9,82%	160	6,40%	2 741	6,17%
Munkavállalók munkabére	4 969	31,06%	4 833	64,43%	0	-	7 573	47,33%	1 265	50,60%	18 640	41,99%
Jutalmak	1 580	9,88%	0	-	0	-	1 721	10,76%	340	13,60%	3 641	8,20%
Bérek költség összesen:	6 549	40,93%	4 833	64,43%	0	-	9 294	58,09%	1 605	64,20%	22 281	50,19%
Cafetéria	1 969	12,31%	156	2,08%	0	-	2 020	12,63%	0	-	4 145	9,34%
Természetbeni juttatások (repr., egyéb adóktól jutt.)	206	1,29%	0	-	0	-	372	2,33%	26	1,04%	604	1,36%
Versenydíjak	0	-	0	-	0	-	351	2,19%	0	-	351	0,79%
Vásárolt élelmiszer	0	-	0	-	0	-	74	0,46%	0	-	74	0,17%
Megbízási díjak, tiszteletdíjak, eredményességi elism	5 461	34,13%	2 443	32,57%	1 847	77,18%	1 027	6,42%	405	16,20%	11 183	25,19%
Természetbeni juttatások utáni adó (SZJA)	332	2,08%	37	0,49%	0	-	321	2,01%	51	2,04%	741	1,67%
Személyi jellegű egyéb kifizetések összesen:	7 968	49,80%	2 636	35,14%	1 847	77,18%	4 165	26,03%	482	19,28%	17 098	38,51%
Szociális hozzájárulási adó	1 019	6,37%	32	0,43%	0	-	950	5,94%	253	10,12%	2 254	5,08%
Bérráfordítók összesen	1 019	6,37%	32	0,43%	0	-	950	5,94%	253	10,12%	2 254	5,08%
Személyi jellegű ráfordítások:	15 536	97,10%	7 501	100,00%	1 847	77,18%	14 409	90,06%	2 340	93,60%	41 633	93,78%
Értékcsökkenési leírás összesen:	0	-	0	-	0	-	0	-	0	-	0	-
Egyéb ráfordítások összesen:	0	-	0	-	0	-	20	0,13%	0	-	20	0,05%
Pénzügyi műveletek ráfordításai összesen:	0	-	0	-	0	-	0	-	0	-	0	-
Összesen:	16 000	100,00%	7 501	100,00%	2 393	100,00%	16 000	100,00%	2 500	100,00%	44 394	100,00%

ÜZEMELTETÉSI IGAZGATÓSÁG								
2024. ÉVI ÖNKORMÁNYZATI TÁMOGATÁS FELHASZNÁLÁSA								
Megnevezés	Üzemeltetési igazgatóság általános		Continental Aréna üzemeltetése		Városi Jéggpálya üzemeltetése		Összesen	
	2024. év	Megoszlás %	2024. év	Megoszlás %	2024. év	Megoszlás %	2024. év	Megoszlás %
Üzemanyag költség/Gázdíj	1 270	2,59%	41	0,05%	0	-	1 311	0,91%
Villamosenergia díj	0	-	25 923	32,40%	4 889	32,59%	30 812	21,40%
Sportfelszerelések/ruházat, munkaruha	0	-	156	0,20%	0	0,00%	156	0,11%
Nyomatvány, irodaszer beszerzés	4	0,01%	68	0,09%	25	0,17%	97	0,07%
Vízdíj	15	0,03%	1 318	1,65%	0	-	1 333	0,93%
Tisztítószer költsége	0	-	2 722	3,40%	409	2,73%	3 131	2,17%
Karbantartási anyagok költsége	398	0,81%	194	0,24%	0	-	592	0,41%
Anyagköltség összesen:	1 687	3,44%	30 422	38,03%	5 323	35,49%	37 432	25,99%
Szállítási költség	108	0,22%	0	-	0	-	108	0,08%
Bérelti díjak	0	-	534	0,67%	149	0,99%	683	0,47%
Karbantartási költségek	3 785	7,72%	8 974	11,22%	2 556	17,04%	15 315	10,64%
Postai, távközlési költségek	27	0,06%	175	0,22%	149	0,99%	351	0,24%
Egyéb szakértői díj	0	0,00%	762	0,95%	0	-	762	0,53%
Mosás-, takarítás-, szemétszállítás-, csatorna díja	20	0,04%	2 368	2,96%	614	4,09%	3 002	2,08%
Vagyonvédelmi szolgáltatás díja	488	1,00%	80	0,10%	84	0,56%	652	0,45%
Távhódíj	0	-	6 941	8,68%	0	-	6 941	4,82%
Különféle egyéb igénybevett szolg. díja	683	1,39%	2 657	3,32%	102	0,68%	3 442	2,39%
Igénybe vett szolgáltatások összesen:	5 111	10,43%	22 491	28,11%	3 654	24,36%	31 256	21,71%
Hatósági díjak (eljárás díjak, illetékek)	71	0,14%	0	-	0	-	71	0,05%
Biztosítási díjak	1 596	3,26%	279	0,35%	268	1,79%	2 143	1,49%
Egyéb szolgáltatások költségei összesen:	1 667	3,40%	279	0,35%	268	1,79%	2 214	1,54%
Eladott (közvetített) szolgáltatások értéke	0	-	0	-	0	-	0	-
Anyagjellegű ráfordítások:	8 465	17,28%	53 192	66,49%	9 245	61,63%	70 902	49,24%
Munkavállalók munkabére	33 309	67,98%	20 064	25,08%	2 836	18,91%	56 209	39,03%
Jutalmak	50	0,10%	1 505	1,88%	200	1,33%	1 755	1,22%
Bérek költsége összesen:	33 359	68,08%	21 569	26,96%	3 036	20,24%	57 964	40,25%
Betegszabadság és költségtérítések	114	0,23%	474	0,59%	33	0,22%	621	0,43%
Cafetéria	1 244	2,54%	1 711	2,14%	0	-	2 955	2,05%
Természetbeni juttatások (repr., egyéb adóközt. jutt.)	106	0,22%	268	0,34%	0	-	374	0,26%
Megbízási díjak, tiszteletdíjak, eredményességi elism.	0	-	0	-	2 082	13,88%	2 082	1,45%
Természetbeni juttatások utáni adó (SZJA)	205	0,42%	284	0,36%	0	-	489	0,34%
Személyi jellegű egyéb kifizetések összesen:	1 669	3,41%	2 737	3,42%	2 115	14,10%	6 521	4,53%
Szociális hozzájárulási adó	4 434	9,05%	2 502	3,13%	604	4,03%	7 540	5,24%
Bérfelrakások összesen	4 434	9,05%	2 502	3,13%	604	4,03%	7 540	5,24%
Személyi jellegű ráfordítások:	39 462	80,53%	26 808	33,51%	5 755	38,37%	72 025	50,02%
Értékcsökkenési leírás összesen:	0	-	0	-	0	-	0	-
Adók, illetékek, hozzájárulások	1 073	2,19%	0	-	0	-	1 073	0,75%
Egyéb ráfordítások összesen:	1 073	2,19%	0	-	0	-	1 073	0,75%
Pénzügyi műveletek ráfordításai összesen:	0	-	0	-	0	-	0	-
Összesen:	49 000	100,00%	80 000	100,00%	15 000	100,00%	144 000	100,00%

Continental Aréna

2024. évi rendezvény naptára

S.sz.	Dátum	Esemény	Esemény jellege
JANUÁR			
1.	2024.01.01	Újévi koncert	koncert
2.	2024.01.05	Kosárlabda mérkőzés	sportesemény
3.	2024.01.07	Röplabda mérkőzés	sportesemény
4.	2024.01.08	Futsal mérkőzés	sportesemény
5.	2024.01.10	Röplabda mérkőzés	sportesemény
6.	2024.01.11	Kosárlabda mérkőzés	sportesemény
7.	2024.01.15	Futsal mérkőzés	sportesemény
8.	2024.01.19	Winter Face Fesztivál	koncert
9.	2024.01.20	Görögkatolikus Bál	egyházi esemény
10.	2024.01.22	Kézilabda mérkőzés - Nyíregyházi Egyetemi Sportegyesület	sportesemény
11.	2024.01.24	Kosárlabda mérkőzés	sportesemény
12.	2024.01.25	Röplabda mérkőzés	sportesemény
13.	2024.01.26-28.	Diákolimpia röplabda - Megyei Diáksport és Szabadidő Egyesület	sportesemény
14.	2024.01.29	Mozdulj Nyíregyháza!	sportesemény
15.	2024.01.31	Mozdulj Nyíregyháza!	sportesemény
FEBRUÁR			
16.	2024.02.03	Röplabda mérkőzés	sportesemény
17.	2024.02.04	U20 Röplabda mérkőzés	sportesemény
18.	2024.02.05	Mozdulj Nyíregyháza!	sportesemény
19.	2024.02.07	Mozdulj Nyíregyháza!	sportesemény
20.	2024.02.09	Röplabda mérkőzés	sportesemény
21.	2024.02.10	Kosárlabda mérkőzés	sportesemény
22.	2024.02.12	Mozdulj Nyíregyháza!	sportesemény
23.	2024.02.14	Mozdulj Nyíregyháza!	sportesemény
24.	2024.02.19	Para Sportnap	sportesemény
25.	2024.02.21	Mozdulj Nyíregyháza!	sportesemény
26.	2024.02.22	Röplabda mérkőzés	sportesemény
27.	2024.02.26	Mozdulj Nyíregyháza!	sportesemény
28.	2024.02.28	Mozdulj Nyíregyháza!	sportesemény
29.	2024.02.29	Futsal mérkőzés	sportesemény
MÁRCIUS			
30.	2024.03.01	Röplabda mérkőzés	sportesemény
31.	2024.03.02	Kosárlabda mérkőzés	sportesemény
32.	2024.03.04	Mozdulj Nyíregyháza!	sportesemény
33.	2024.03.04	Futsal mérkőzés	sportesemény
34.	2024.03.06	Mozdulj Nyíregyháza!	sportesemény
35.	2024.03.07	Fitt-Nőnap	sportesemény
36.	2024.03.08	Városi Nőnap	kulturális rendezvény
37.	2024.03.10	Babaruha Börze	vásár
38.	2024.03.11	Mozdulj Nyíregyháza!	sportesemény
39.	2024.03.13	Mozdulj Nyíregyháza!	sportesemény
40.	2024.03.16	U20 Röplabda mérkőzés	sportesemény

41.	2024.03.16	Röplabda mérkőzés	sportesemény
42.	2024.03.17	Kosárlabda mérkőzés	sportesemény
43.	2024.03.18	Mozdulj Nyíregyháza!	sportesemény
44.	2024.03.18	Futsal mérkőzés	sportesemény
45.	2024.03.20	Mozdulj Nyíregyháza!	sportesemény
46.	2024.03.22	Eszterlánc Óvoda Bál	egyéb
47.	2024.03.24	Röplabda mérkőzés	sportesemény
48.	2024.03.25	Mozdulj Nyíregyháza!	sportesemény
49.	2024.03.25	Futsal mérkőzés	sportesemény
50.	2024.03.27	Mozdulj Nyíregyháza!	sportesemény
51.	2024.03.29	Spring Fesztivál	koncert
52.	2024.03.31	Kosárlabda mérkőzés	sportesemény
ÁPRILIS			
53.	2024.04.02	Fitt-Húsvét	sportesemény
54.	2024.04.03	Mozdulj Nyíregyháza!	sportesemény
55.	2024.04.08	Mozdulj Nyíregyháza!	sportesemény
56.	2024.04.09	Röplabda mérkőzés	sportesemény
57.	2024.04.10	Mozdulj Nyíregyháza!	sportesemény
58.	2024.04.14	Kosárlabda mérkőzés	sportesemény
59.	2024.04.15	Mozdulj Nyíregyháza!	sportesemény
60.	2024.04.16	Ovi Kosár	sportesemény
61.	2024.04.17	Mozdulj Nyíregyháza!	sportesemény
62.	2024.04.19	Röplabda mérkőzés	sportesemény
63.	2024.04.20	Futsal U19 válogatott	sportesemény
64.	2024.04.21	Futsal U19 válogatott	sportesemény
65.	2024.04.21	Kosárlabda mérkőzés	sportesemény
66.	2024.04.22	Mozdulj Nyíregyháza!	sportesemény
67.	2024.04.24	Mozdulj Nyíregyháza!	sportesemény
68.	2024.04.29	Mozdulj Nyíregyháza!	sportesemény
69.	2024.04.29	Futsal mérkőzés	sportesemény
MÁJUS			
70.	2024.05.01	Fitt-Város	sportesemény
71.	2024.05.02	Kosárlabda mérkőzés	sportesemény
72.	2024.05.04	Demjén Ferenc koncert	koncert
73.	2024.05.06	Mozdulj Nyíregyháza!	sportesemény
74.	2024.05.08	Mozdulj Nyíregyháza!	sportesemény
75.	2024.05.12	Babaruha Börze	vásár
76.	2024.05.13	Mozdulj Nyíregyháza!	sportesemény
77.	2024.05.15	Mozdulj Nyíregyháza!	sportesemény
78.	2024.05.20	Futsal mérkőzés	sportesemény
79.	2024.05.22	Mozdulj Nyíregyháza!	sportesemény
80.	2024.05.27	Futsal mérkőzés	sportesemény
81.	2024.05.29	Mozdulj Nyíregyháza!	sportesemény
82.	2024.05.31	U20 Röplabda Országos Döntő	sportesemény
JÚNIUS			
83.	2024.06.01-02.	U20 Röplabda Országos Döntő	sportesemény
JÚLIUS			
84.	2024.07.04-07.	Sakkverseny	sportesemény
85.	2024.07.15-20.	Minaur Baia Mare román női kézilabda edzőtábor	sportesemény

86.	2024.07.22-26.	Minaur Baia Mare román férfi kézilabda edzőtábor	sportesemény
87.	2024.07.29-31.	Élsport kosárlabda tábor	sportesemény
AUGUSZTUS			
88.	2024.08.01-02.	Élsport kosárlabda tábor	sportesemény
89.	2024.08.09	Color Fesztivál	koncert
90.	2024.08.11	Babaruha Börze	vásár
91.	2024.08.16	Futsal mérkőzés	sportesemény
92.	2024.08.20	Cantemus Kórusfesztivál	koncert
SZEPTEMBER			
93.	2024.09.06-07.	Sitku Ernő Emléktorna	sportesemény
94.	2024.09.08	Kézilabda Játékvezető képzés	sportesemény
95.	2024.09.13-15.	FATUM Röplabda Kupa	sportesemény
96.	2024.09.16	Futsal mérkőzés	sportesemény
97.	2024.09.23	Mozdulj Nyíregyháza!	sportesemény
98.	2024.09.25	Mozdulj Nyíregyháza!	sportesemény
99.	2024.09.27	Futsal mérkőzés	sportesemény
100.	2024.09.28	Kosárlabda mérkőzés	sportesemény
101.	2024.09.30	Mozdulj Nyíregyháza!	sportesemény
OKTÓBER			
102.	2024.10.02	Mozdulj Nyíregyháza!	sportesemény
103.	2024.10.04	Szalagavató ünnepség - Vasvári Pál Gimnázium	egyéb
104.	2024.10.06	Babaruha Börze	vásár
105.	2024.10.07	Mozdulj Nyíregyháza!	sportesemény
106.	2024.10.09	Mozdulj Nyíregyháza!	sportesemény
107.	2024.10.12	Röplabda mérkőzés	sportesemény
108.	2024.10.14	Mozdulj Nyíregyháza!	sportesemény
109.	2024.10.16	Mozdulj Nyíregyháza!	sportesemény
110.	2024.10.18	Kosárlabda mérkőzés	sportesemény
111.	2024.10.20	Pál utcai fiúk	színházi esemény
112.	2024.10.21	Mozdulj Nyíregyháza!	sportesemény
113.	2024.10.28	Mozdulj Nyíregyháza!	sportesemény
114.	2024.10.28	Futsal mérkőzés	koncert
115.	2024.10.30	Mozdulj Nyíregyháza!	sportesemény
116.	2024.10.31	Horror Aréna	koncert
NOVEMBER			
117.	2024.11.01	Futsal mérkőzés	sportesemény
118.	2024.11.02	Röplabda mérkőzés	sportesemény
119.	2024.11.03	Kosárlabda mérkőzés	sportesemény
120.	2024.11.04	Mozdulj Nyíregyháza!	sportesemény
121.	2024.11.06	Mozdulj Nyíregyháza!	sportesemény
122.	2024.11.11	Mozdulj Nyíregyháza!	sportesemény
123.	2024.11.12	Óvodások versenye	sportesemény
124.	2024.11.13	Mozdulj Nyíregyháza!	sportesemény
125.	2024.11.15	Kosárlabda mérkőzés	sportesemény
126.	2024.11.16	Röplabda mérkőzés	sportesemény
127.	2024.11.17	Babaruha Börze	vásár
128.	2024.11.18	Mozdulj Nyíregyháza!	sportesemény
129.	2024.11.18	Futsal mérkőzés	sportesemény

130.	2024.11.20	Mozdulj Nyíregyháza!	sportesemény
131.	2024.11.22	FELEZÉS 2024	koncert
132.	2024.11.24	Kosárlabda mérkőzés	sportesemény
133.	2024.11.25	Mozdulj Nyíregyháza!	sportesemény
134.	2024.11.25	Fitt-Szülinap	sportesemény
135.	2024.11.27	Mozdulj Nyíregyháza!	sportesemény
136.	2024.11.30	50 Éves Néptánc Gála	kulturális rendezvény
DECEMBER			
137.	2024.12.02	Futsal mérkőzés	sportesemény
138.	2024.12.04	Kosárlabda Hepp Kupa mérkőzés	sportesemény
139.	2024.12.08	Kosárlabda mérkőzés	sportesemény
140.	2024.12.11	Nyíregyházi Sportcentrum Évzáró	céges esemény
141.	2024.12.17	Kosárlabda mérkőzés	sportesemény
142.	2024.12.19	Continental Évzáró	céges esemény
143.	2024.12.21	Coloplast Karácsonyi Party	céges esemény
144.	2024.12.22	LEGO Karácsonyi Party	céges esemény
145.	2024.12.28	Dumaszínház - Hadházi László önálló estje	kulturális rendezvény

Városi Jégpálya 2024. évi rendezvény naptára

S.sz.	Dátum	Esemény	Esemény jellege
JANUÁR			
1.	2024.01.20	Bayer Construct Jéppályák Éjszakája 2024	családi rendezvény
2.	2024.01.21	Jégkorong Torna U8 korcsoport	sportesemény
FEBRUÁR			
3.	2024.02.07	Jégtusa Verseny - Iskolák versenye	sportesemény
4.	2024.02.11	HÜBNER Családi nap	családi rendezvény
5.	2024.02.16	Valentin Napi Ice Party	családi rendezvény
6.	2024.02.17	Jégkorong Torna Szabolcsi Jég sport Egyesület	sportesemény
7.	2024.02.25	Jégkorong Torna U8 korcsoport	sportesemény
8.	2024.02.27	Jégdiszko a Városi Jéppályán! (Nyíregyházi Egyetem)	családi rendezvény
MÁRCIUS			
9.	2024.03.02	Jégkorong Torna U10 korcsoport	sportesemény
10.	2024.03.09	Jégkorong Torna Szabolcsi Jég sport Egyesület	sportesemény
11.	2024.03.10	Jégkorong Torna Szabolcsi Jég sport Egyesület	sportesemény
12.	2024.03.28	Szezonzáró Jégparty	családi rendezvény
NOVEMBER			
13.	2024.11.15	Szezonnyitó Ice Party	családi rendezvény
14.	2024.11.30	Jégkorong mérkőzés U14 Szabolcsi Jég sport Egyesület	sportesemény
DECEMBER			
15.	2024.12.03	Jótekonysági Sportnap - Jégdiszko DJ-vel (Nyíregyházi Egyetem)	sportesemény
16.	2024.12.07	Jégkorong mérkőzés U10 Szabolcsi Jég sport Egyesület	sportesemény
17.	2024.12.07	Mikulás Ice Party	családi rendezvény
18.	2024.12.08	Jégkorong mérkőzés U8 Szabolcsi Jég sport Egyesület	sportesemény
19.	2024.12.14	Jégkorong Torna Szabolcsi Jég sport Egyesület	sportesemény
20.	2024.12.22	Jégkorong mérkőzés U16 Szabolcsi Jég sport Egyesület	sportesemény

6. számú melléklet

CSAPATSPORTÁGAK - 2023/2024-es bajnokságban elért eredményei		
Csapat sportágak	Csapat/Korosztály	Eredmények
Kosárlabda	U18	Regionális Junior Bajnokság-Borsod I. helyezés, Regionális Döntő II. hely
	U16	Regionális Kadett Bajnokság Hajdú-Bihar II. helyezés
	U14 Sportcentrum "A"	Országos Fiú Serdtűlő Bajnokság Főtábla Alsóház, összesítésben 33-ik helyezés
	U14 Záhony/Nagykálló	Regionális Serdtűlő Bajnokság-Heves, XI. helyezés
	U12 Sportcentrum "A"	Országos Gyermek Kupa 1. Régió "A" csoport II. helyezés, Országos Szakmai Torna döntőbe jutás, ott csoport IV.helyezés, "KKK" Bajnokság IV. helyezés, Szabolcs-Szatmár-Bereg Vármegyei U12-es Bajnokság, I. helyezés
	U12 Móra	Országos Gyermek Kupa 1. Régió "D" csoport I. helyezés
	U11 Móra	Országos Kenguru Kupa, I. Régió, "G" csoport, III. helyezés
	U11 Jókai	Szabolcs-Szatmár-Bereg Vármegyei U11-es Bajnokság, III. helyezés
	U11 Sportcentrum "A"	Országos Kenguru Kupa, I. Régió, "B" csoport, II. helyezés, Szabolcs-Szatmár-Bereg Vármegyei U11-es Bajnokság I. helyezés
	U11 Sportcentrum "B"	Szabolcs-Szatmár-Bereg Vármegyei U11-es Bajnokság, IV. helyezés
	U11 Sportcentrum "L"	Szabolcs-Szatmár-Bereg Vármegyei U11-es Bajnokság, VIII. helyezés
	U10 Jókai/Türöczy	Szabolcs-Szatmár-Bereg Vármegyei U10-es Bajnokság teljesítése (minden induló aranyéremben résztült)
	U10 Apáczai	Szabolcs-Szatmár-Bereg Vármegyei U10-es Bajnokság teljesítése (minden induló aranyéremben résztült)
	Palánta Jókai	Sikeresen teljesített kettő Kosárpalánta fordulót
	Palánta Móra	Sikeresen teljesített három Kosárpalánta fordulót
	Palánta Türöczy	Sikeresen teljesített kettő Kosárpalánta fordulót
	Palánta Nagykálló	Sikeresen teljesített kettő Kosárpalánta fordulót
Palánta Apáczai	Sikeresen teljesített három Kosárpalánta fordulót, Országos Jamboree-ba jutás	
Kézilabda	U20 Fiú	3.
	U19 Lány	7.
	U18 Fiú	4.
	U16 Fiú	3.
	U15-Fiú	6.
	U14 Fiú	középszintű
	U13 Fiú	jól szerepeltek
	U12 Fiú	jól szerepeltek
	U11 Fiú	nincs tabella, de veretlenek voltak
U8 Fiú	nincs tabella, de veretlenek voltak	
Röplabda	U20	I. osztály 3. hely
	U17	I. osztály 3. hely
	U15	I. osztály 4. hely
	U15 fehér	III. osztály Kelet B 8. hely
	U15 piros	-
	U15 kék	III. osztály 2. hely
	U13	II. Osztály 2. hely
	U13 piros	II. osztály Kelet 8. hely
	U12	-
Futsal	U20	1. hely 100%-os teljesítménnyel
	U17	1. hely 100%-os teljesítménnyel
	U15	nincs helyezés, de veretlenek voltak
Jégkorong	U8	nincs tabella
	U10	nincs tabella
Ülőröplabda	Magyar Kupa	3. hely
	Ülőröplabda Magyar Bajnokság	3. hely

EGYÉNI SPORTÁGAK - Tárgyévben elért eredményei

Egyéni sportág	Verseny megnevezése	Eredmények
Atlétika	Fedettpályás U16 Atlétikai Magyar Bajnokság 2024	Kovács Lili Anita, Tilki Flóra, Hegedüs Zorka Judit, Körmendi Réka 4x200 m. 1. helyezés; Kovács Lili Anita 300m. 2. helyezés; Tilki Flóra 800m. 2. helyezés; Hegedüs Zorka Judit ötösugrás 2. helyezés; Hegedüs Zorka Judit távolugrás 3. helyezés; Török Gyula 800 m. 5. helyezés; Tilki Flóra 300m. 5. helyezés
	50. Fedettpályás Atlétikai Magyar Bajnokság	Boros Bence 60m. 1. helyezés; Tóth Balázs súlylökés 2. helyezés; Nyisztor Petra hármassugrás 2. helyezés; Vörös Márk 1500m. 3. helyezés, Vörös Márk 300m. 3. helyezés; Bakosi Péter magasugrás 3. helyezés;
	Fedettpályás U20 és U18 Atlétikai Magyar Bajnokság 2024	Rentkó Máté súlylökés 3. helyezés; Piros Regina magasugrás 3. helyezés; Sápi Zsófia hármassugrás 3. helyezés; Balogh Leticia Doroti 3. helyezés; Bogár Dóra 60m. 4. helyezés; Péter László 60m. 4. helyezés; Hegedüs Mátyás súlylökés 5. helyezés
	Téli Dobó Magyar Bajnokság 2024	Kerekes Dóra diszkoszvetés 1. helyezés
	U20, U18 és U16 Téli Dobó Magyar Bajnokság 2024	Balogh Leticia Doroti diszkoszvetés 3. helyezés; Rentkó Máté diszkoszvetés 4. helyezés; Hanász Erika diszkoszvetés 5. helyezés; Pekola Panna diszkoszvetés 5. helyezés; Hegedüs Mátyás diszkoszvetés 5. helyezés; Gergely Suba diszkoszvetés 5. helyezés;
	Felnőtt és U23 20 km-es és Fiatalokorúak Országúti Gyalogló Magyar Bajnoksága 2024	Helebrandt Máté 20km. Gyaloglás 2. helyezés
	U18 Atlétikai Magyar Bajnokság 2024	Balogh Leticia Doroti diszkoszvetés 3. helyezés; Péter László 100m. 4. helyezés; Hegedüs Mátyás diszkoszvetés 4. helyezés; Tompa Péter súlylökés 5. helyezés; Grósz Péter diszkoszvetés 5. helyezés, Balogh Leticia Doroti súlylökés 3. helyezés; Pekola Panna diszkoszvetés 5. helyezés
	10 000 méteres Gyalogló Magyar Bajnokság 2024	Helebrandt Máté 10km. Gyaloglás 1. helyezés
	129. Atlétikai Magyar Bajnokság	Kerekes Dóra diszkoszvetés 1. helyezés, Szikszai Róbert diszkoszvetés 1. helyezés; Tóth Balázs súlylökés 1. helyezés; Nyisztor Petra hármassugrás 2. helyezés; Bakosi Péter magasugrás 2. helyezés; Boros Bence 100m. 3. helyezés; K. Szabó Gabriella 1500m. 4. helyezés; K. Szabó Gabriella 800m. 5. helyezés;
	U23 és U20 Atlétikai Magyar Bajnokság 2024	K. Szabó Gabriella 5000 m. 1. helyezés; K. Szabó Gabriella 800 m. 2. helyezés; K. Szabó Gabriella 1500 m. 2. helyezés; Csikos Patrik Ernő súlylökés 3. helyezés; Jenei Ádám távolugrás 3. helyezés; Jenei Ádám hármassugrás 3.helyezés; Rentkó Máté súlylökés 3.helyezés; Hanász Erika diszkoszvetés 3.helyezés; Hanász Erika súlylökés 4.helyezés; Rentkó Máté diszkoszvetés 5.helyezés; Bogár Dóra 100 m. 5.helyezés; Sápi Zsófia hármassugrás 5.helyezés Bucsánszki Zsombor diszkoszvetés 6.helyezés; Bogár Dóra 200 m. 6.helyezés; Szilágyi Réka 400 m gát 6. helyezés; Járosi Richárd diszkoszvetés 9.helyezés; Teremi Panna hármassugrás 9.helyezés; Szilágyi Réka 400 m. 11.helyezés
Atlétikai Magyar Csapatbajnokság 2024 - 1. divízió	10. helyezés	

	U16 Atlétikai Magyar Bajnokság 2024	Tilki Flóra 800 m. 2. helyezés; Kovács Lili Anita 300 m gát 2. helyezés Hegedüs Zorka Judit távolugrás 2. helyezés; Hegedüs Zorka Judit ötösugrás 3. helyezés; Gergely Huba diszkoszvetés 4. helyezés; Kohán Gergely ötösugrás 6. helyezés; Kovács Lili Anita 300 m. 6. helyezés; Hegedüs Rózsa diszkoszvetés 6. helyezés; Nagy Zsombor 300 m. gát 8. helyezés; Tilki Flóra 300 m. 8. helyezés; Nagy Zsombor 300 m. 9. helyezés; Oláh Gergő Károly súlylökés 10. helyezés; Szabó Boglárka 3000 m. 10. helyezés; Görömbei Bálint 300 m. gát 11. helyezés; Gergely Huba súlylökés 11. helyezés; Tóth Fruzsina diszkoszvetés 13. helyezés; Kovács Rajmond diszkoszvetés 13. helyezés; Török Gyula 800 m. 13. helyezés Zajác Ádám magasugrás 14. helyezés; Dajnic Vince súlylökés 14. helyezés; Oláh Gergő Károly diszkoszvetés 15. helyezés; Szabó Boglárka 1500 m. 15. helyezés; Lovácsi Zsófia Lujza diszkoszvetés 15. helyezés
	U20, U18 és U16 Ügyességi és Gátfutó Atlétikai Magyar Csapatbajnokság	Tompa Péter, Hegedüs Mátyás súlylökés (5 kg.)13.79 m.; Rehó Milán, Grósz Péter, Tompa Péter, Hegedüs Mátyás diszkoszvetés (1.5 kg.) 39.64 m.; Rehó Milán, Grósz Péter, Balogh Leticia Doroti, Szabó Luca diszkoszvetés 30.23 m.; Pekola Panna, Palotás Lili, Kovács Lili, Tilki Flóra, Hegedüs Zorka 300 m. gát 48,50 mp.; Szabó Boglárka, Gráf Petra, Kovács Lili, Tilki Flóra, Hegedüs Zorka ötösugrás 15,82 m.; Szabó Boglárka, Körmendi Réka, Rentkó Máté, Takács Patrik súlylökés 11.53 m.; Várnagy Nimród, Rentkó Máté, Takács Patrik diszkoszvetés 36.00 m. Várnagy Nimród, Hanász Erika, Kerezi Eszter gerelyhajítás 25.50 m. Szabó Sára, Spinyhért Sára, Balogh Leticia Doroti, Szabó Luca súlylökés (3 kg.) 10.29 m.; Pekola Panna, Palotás Lili, Oláh Gergő, Gergely Huba, Dajnic Vince súlylökés (4 kg.) 12.84 m.; Bálint Dániel Zsombor, Kovács Rajmond , Csikos Bálint, Papp Zsombor diszkoszvetés (1 kg.) 41.74 m.; Oláh Gergő, Gergely Huba, Dajnic Vince , Rentkó Máté, Takács Patrik kalapácsvetés 20.78 m.; Várnagy Nimród, Hanász Erika, Kerezi Eszter súlylökés 9.51 m.; Szabó Sára, Spinyhért Sára, Hanász Erika, Kerezi Eszter diszkoszvetés 28.35 m.; Szabó Sára, Spinyhért Sára, Hegedüs Zorka, Tilki Flóra, Kovács Lili távolugrás 4.94 m.; Körmendi Réka, Zajác Emma, Hegedüs Rózsa, Hegedüs Zorka, súlylökés (3 kg.)8.33 m.; Tóth Fruzsina, Szabó Boglárka, Lovácsi Zsófia, Nagy Zsombor, Török Gyula, Görömbei Bálint 300 m. gát 44,10 mp.; Kohán Gergely, Pintér András, Hanász Erika, Kerezi Eszter kalapácsvetés 22.67 m.; Szabó Sára, Spinyhért Sára, Rehó Milán, Dajnic Bence kalapácsvetés 32.73 m.; Hegedüs Mátyás, Tompa Péter, Csikos Bálint, Papp Zsombor kalapácsvetés 34.25 m.; Oláh Gergő, Gergely Huba, Dajnic Vince Lovácsi Zsófia, Hegedüs Rózsa, diszkoszvetés 22.32 m.; Tóth Fruzsina, Cserpák Zoé, Cserpák Zorka , Dajnic Bence, Zombor Áron Márk súlylökés (5 kg.) 10.16 m.; Bakos Károly, Dajnic Bence, Zombor Áron Márk diszkoszvetés (1.5 kg.) 30.72 m.; Bakos Károly
	Olimpia, Párizs	Helebrandt Máté, 20 km. Gyaloglás 44. helyezés
Úszás	LEN European Bajnokság – (Szerbia, Belgrád)	Hatházi Dóra 200 m pillangó 10. helyezés
	Országos Felnőtt Bajnokság (Open Kvalifikációs)	Sztankovics Anna 50 m mell, 50 m gyors 3-3. helyezés; 4x200 m női gyorsváltó (Molnár, Lénárt, Lénárt, Molnár) 8. helyezés
	Országos Medencés hosszútávúszó magyar bajnokság (Veszprém)	7,5 km női gyors (Molnár Fruzsina) 7. helyezés
	Országos Nyíltvízi hosszútávúszó magyar bajnokság (Szeged)	7,5 km női gyors (Molnár Fruzsina) 4. helyezés; 7,5 km női gyors (Lénárt Eszter) 6. helyezés; 10 km férfi gyors (Csernyik Dániel) 7. helyezés
	Országos Cápa Bajnokság Bajnokság (Szeged)	100 m hát Szabó Regina 3. helyezés, 200 m hát Szabó Regina 6. helyezés, 800 m gyors Szabó Regina 7. helyezés,

Törvívás	Fülöp Mihály Gyermek-Újjonc-Serdülő Országos Versenysorozat Piliscsaba	Újjonc: Gurály Eszter 23. - Karahuta Léna 35. - Gurály Ákos 10. Serdülő: Ster Nándor 14. - Mózer Milán 20. - Gurály Eszter 25. - Karahuta Léna 27.	
	Fülöp Mihály Gyermek-Újjonc-Serdülő Országos Versenysorozat Zalaegerszeg	Gyermek: Farkas Hédi 25. Újjonc: Gurály Eszter 26. - Farkas Hédi 28. Serdülő: Ster Nándor 18. - Mózer Milán 19. - Gurály Eszter 32.	
	Újjonc OB. Budapest	Gurály Ákos 21. - Farkas Hédi 19. - Gurály Eszter 33.	
	Serdülő OB. Szeged	Ster Nándor 10. - Mózer Milán 32. - Fiú Csapat 9. Gurály Eszter 43. - Farkas Hédi 39. Leány Csapat 12.	
	Ranglista helyezések 2024	Országos ranglista 4. helyezette, Gurály Eszter 20. helyezett, Gurály Ákos 20. helyezett, Ster Nándor 22. helyezett	
	Fülöp Mihály sorozat összesített eredménye	Farkas Hédi 3. helyezés,	
	Utánpótlás Vidékbajnokság Zalaegerszeg	Gyermek: Farkas Hédi 5. Újjonc: Gurály Eszter 7. - Karahuta Léna 16. - Farkas Hédi 6. Leány Csapat 3. Serdülő: Ster Nándor 2. - Mózer Milán 6. Fiú Csapat 2.	
Kardvívás	Junior Férfi Országos Bajnokság	30. Varga Csanád 39. Varga Zalán 57. Szánó Dávid 60. Simkó Levente 71. Kruták Dávid 78. Takács Tamás 10. NYSC 1. 15. NYSC 2.	
	Junior Női Országos Bajnokság	Halász Panna 21. Nyíri Villő 57. Mester Nikolett 9. NYSC	
	GKK Orosháza	26. Fekete Csanád 30. Palicz Áron 42. Kovács Kristóf 18. Mester Nóra 26. Kovács Kinga 27. Hepp Anna, 25. Szabó Dániel 35. Tar Csanád 47. Gáva Benedek, 19. Mester Nóra 24. Hepp Anna 25. Kovács Kinga, 35. Fekete Csanád 39. Palicz Áron, 24. Mester Nikolett 25. Szuhay Viktória 26. Nagy Hanna Boglárka	
	GKK UTE	20. Mester Nikolett 30. Szuhay Viktória 32. Nagy Hanna Boglárka, 55. Tar Csanád 57. Gáva Benedek, 36. Kovács Kristóf 46. Fekete Csanád 51. Varga Balázs, 17. Kovács Kinga	
	GKK VASAS	44. Fekete Csanád 52. Kovács Kristóf 64. Mokánszki Máté, 34. Mester Nóra 36. Hepp Anna	
	GKK UTE.	28. Mester Nóra 33. Hepp Anna, 31. Palicz Áron 35. Fekete Csanád 56. Kovács Kristóf	
	GKK Szigetszentmiklós, vitéz fiúk	18. Fekete Csanád 30. Varga Balázs, 27. Varga Csanád 36. Kruták Dávid 40. Takács Tamás 42. Simkó Levente	
	Felnőtt OB	45. Halász Panna; 50. Varga Csanád 61. Simkó Levente 79. Takács Tamás	
	Gyermek Országos Bajnokság	37. Mester Nóra 44. Hepp Anna 45. Kovács Kinga, 36. Fekete Csanád 47. Palicz Áron 55. Varga Balázs 63. Kovács Kristóf	
	Regionális verseny Debrecen:	1. Mester Nóra 2. Hepp Anna 3. Szuhay Viktória 4. Fekete Csenge, 1. Fekete Csanád 2. Palicz Áron 3. Mokánszki Máté és Varga Balázs, 1. Mester Nikolett 2. Nagy Hanna Boglárka 3. Mester Nóra és Szuhay Viktória, 2. Tar Csanád 3. Fekete Csanád 7. Varga Balázs 8. Gáva Benedek 9. Mokánszki Máté	
	Ranglista helyezések 2024	Varga Balázs 9. helyezett, Fekete Csanád 27. helyezett, Kovács Kinga 27. helyezett	
	U14 Nemzetközi Vívó Fesztivál	56. Palicz Áron	
	Párbajtőr	Ranglista helyezések 2024	Fábián Áron 19. helyezett

Judo	Övvizsgák száma	13 fő
Tollaslabda	Living Sport UP3 (2024.05.04.)	Deák Boglárka 1. helyezés; Mucsi Kincső 2. helyezés; Balázs Abigél 3. helyezés; Veress Petra 3. helyezés; Dallos Flóra 3. helyezés; Simon Levente 1. és 2. helyezés, Szlávik Ádám 2.és 3. helyezés
	Debrecen Kupa (2024.06.15.)	Kálmán-Bán Léna 2. helyezés; Mátyás Petra 2. helyezés; Veress Petra 1. helyezés; Szlávik Ádám 2. helyezés; Simon Levente 3. helyezés;
	Területi Diákolimpia	Mátyás Petra 1. helyezés; Szódényi Veronika 2. helyezés; Gerák Luca és Kótai Kristóf 3. helyezés; Deák Boglárka 2. helyezés; Mulik Letta 3. helyezés; Veress Petra 1. helyezés; Dallos Flóra 2. helyezés; Szlávik Ádám 1. helyezés; Simon Levente 2. helyezés;
	Országos Diákolimpia (2024.04.05-07.)	Simon Levente 1. helyezés; Szlávik Ádám 3. helyezés;
	Grand Prix döntő (2024. 06.08)	Vincze Gyöngyvér 2. helyezés
	Nutriversum Kupa (2024.06.01.)	Vincze Gyöngyvér-Jánosi Luca 3. helyezés; Vincze Gyöngyvér-Sió Bendegúz 2. helyezés; Vincze Gyöngyvér 1. helyezés
Tájékoztatósi futás	Tömegrajtos Országos Csapatbajnokság:	F16E: 2. Papp Zoltán Sámuel – Simon Benjámín – Ilin Radu F20E: 1. Vigh Ervin – Jancsik Endre – Balatoni Tamás F21E: 9. Sztojka Milán Szabolcs – Vigh Loránd – György Szabolcs N18E: 3. Orosz Panna – Hengsperger Lilla – Lakatos Róza
	Középtávú Országos Bajnokság:	F14-A: 10. Bőjte Ágoston, 18. Lakatos András; F16-A: 7. Papp Zoltán Sámuel, 11. Simon Benjámín; F18-A: 2. Vigh Ervin; F20-A: 4. Balatoni Tamás, 5. Jancsik Endre ; N14-A: 11. Pálfi Eszter ; N16-A: 9. Hengsperger Lilla; N18-A: 3. Lakatos Róza
	Országos Váltóbajnokság:	M14E: 7. Bőjte Ágoston – Lakatos András – Szócs Norbert M18E: 3. Papp Zoltán Sámuel – Simon Benjámín – Ilin Radu M20E: 1. Balatoni Tamás – Jancsik Endre – Vigh Ervin W16E: 8. Görög Gyöngyi – Pálfi Eszter – Hengsperger Lilla N18A: 1. Pop Diana – Bőjte Sára – Lakatos Róza
	Tipo Kupa:	F14A: 6. Lakatos András; F16A: 6. Papp Zoltán Sámuel; N12C: 4. Sztojka Lea; N16A: 10. Hengsperger Lilla; N18A: 7. Lakatos Róza, 11. Orosz Panna
	Tavaszi Spartacus Kupa:	M12C: 4. Károly Zalán, 12. Pósz Ferenc; M14B: 15. Lakatos András; W12C: 4. Sztojka Lea
	Nógrád Nagydíj:	M12C: 9. Károly Zalán, 12. Pataky Bendegúz, 13. Bácskai Gábor, 15. Ilku Bence, 17. Labanics István; M14B: 5. Lakatos András M50A: 2. Lakatos Tamás; M60A: 2. Tölgyesi Tibor; W12C: 8. Sztojka Lea, 11. Labanics Eszter, 14. Kovács Anna Rozália; W16B: 6. Hengsperger Lilla; W18B: 1. Lakatos Róza
	Kiemelt Válogató Hétfége és IX. Homokháti Ladó-Rec Kupa:	M14E: 6. Lakatos András; M16E: 6. Nagy-Kovács Vince; W12C: 7. Sztojka Lea; W18E: 7. Lakatos Róza
	Tisza-tó Kupa:	F12C: 5. Károly Zalán, 10. Pataky Bendegúz, 15. Labanics István; F21A: 1. Balatoni Tamás; N12C: 4. Labanics Eszter, 5. Kovács Anna Rozália; N14B: 4. Sztojka Lea; N18B: 4. Orosz Panna
	Junior Világbajnokság (2024.07.01.)	Sprint Váltó 4. Balatoni Tamás

	Hungária Kupa (2024.08.16-20.)	F12C: 4. Pataky Bendegúz, 5. Károly Zalán; F14B: 11. Lakatos András; F18B: 2. Vigh Ervin; F20A: 1. Jancsik Endre F21E: 12. Vörös Ádám, 13. Sztojka Milán Szabolcs; N12C: 4. Sztojka Lea, 9. Labanics Eszter, 10. Kovács Anna Rozália; N16B: 6. Hengsperger Lilla, 11. Görög Gyöngyi; N18B: 9. Lakatos Róza, 12. Orosz Panna, 16. Sztojka Zoé
	Dobó István emlékverseny (2024.09.01.)	F12C: 2. Labanics István; F14B: 2. Lakatos András, 4. Károly Zalán, 5. Pataky Bendegúz, 6. Bácskai Gábor F21A: 1. Balatoni Tamás, 5. Sztojka Milán Szabolcs; F14B: 2. Sztojka Lea, 5. Labanics Eszter, 6. Gulácsi Panna, 7. Kovács Anna Rozália N18B: 2. Hengsperger Lilla, 4. Orosz Panna, 5. Lakatos Róza, 6. Sztojka Zoé, 7. Bilecz Sára
	Eger Kupa (2024.09.07-08.)	N14B: 11. Sztojka Lea
	Rövidtávú Országos Bajnokság (2024.09.14.)	F18-A: 5. Vigh Ervin, F20-A: 2. Balatoni Tamás, 5. Jancsik Endre, F21-A: 12. Sztojka Milán Szabolcs, 21. Vigh Loránd, N14-A: 14. Görög Gyöngyi, N16-A: 16. Hengsperger Lilla, N18-A: 8. Orosz Panna, 13. Sztojka Zoé, 18. Lakatos Róza
	Országos Rövidtávú Váltóbajnokság (2024.09.15.)	V14A: 5. Görög Gyöngyi – Laping Péter – Lakatos András – Pálfy Eszter 11. Szócs Réka – Pataky Bendegúz – Károly Zalán – Sztojka Lea, V18A: 13. Sztojka Zoé – Vigh Ervin – Szócs Norbert – Lakatos Róza, V21A: 8. Orosz Panna – Balatoni Tamás – Sztojka Milán Szabolcs – Hengsperger Lilla
	Hosszútávú Országos Bajnokság	F18E 5. Vigh Ervin; F20E 1. Balatoni Tamás, 6. Jancsik Endre; F21E 9. György Szabolcs, 14. Vörös Ádám; N16E 8. Hengsperger Lilla; N18E 12. Orosz Panna
	Pontbegyűjtő Országos Bajnokság	N18A: 2. Hengsperger Lilla – Lakatos Róza – Orosz Panna; F20A: 2. Balatoni Tamás – Jancsik Endre – Vigh Ervin; F21A: 10. György Szabolcs – Sztojka Milán Szabolcs – Vörös Ádám
	Nyírségi Ősz (2024.09.28.)	Narancs: 1. Labanics Eszter – 2. Károly Zalán, 3. Kovács Anna Rozália
Korcsolya	DVTK Kelet-Magyarország Kupa	Szatlószi Zsombor 1. hely, Gyuris Regina 4. hely,
	DVTK Országos Avaz Kupa – Miskolc	Szatlószi Zsombor 1 hely, Gyuris Regina 8.hely, Jávorka Szófia 3. hely
	Országos IX. Jégmadár Kupa – Székesfehérvár	Szatlószi Zsombor 1 hely, Jávorka Szófia 8 hely
Parasport-Kerekesszékes vívás	Cardiff VK	3. Tarjányi István
	Kerekesszékes vívó Országos Bajnokság	kard: 2. Tarjányi István, párbajtőr: 2. Tarjányi István
	Párizs Európa Bajnokság	5. Tarjányi István
	Sao Paulo Világ Kupa	2. Tarjányi István
	Paralimpia Párizs	7. Tarjányi István
Kerékpár	Európa Bajnokság	Újvári Zoltán 5. hely
	Világ Kupa Shanghai	Újvári Zoltán 14. hely