




NYÍREGYHÁZI
SPORTCENTRUM
NONPROFIT KFT.
NYIREGYHAZISC.HU

2022. évi

Beszámoló



NYÍREGYHÁZI SPORTCENTRUM
NONPROFIT KFT.
KÖHALMI RICHÁRD
ügyvezető

Tartalomjegyzék

- **Egyszerűsített éves beszámoló Mérlege**
- **Egyszerűsített éves beszámoló Eredménykimutatása**
- **Független könyvvizsgálói jelentés**
- **Kiegészítő melléklet**
- **Közhasznúsági melléklet *(jogszabály szerinti)***
- **Közhasznúsági melléklet *(bővített)***

Statistikai számjel: 21064467-9319-572-15

Cégjegyzék szám: 15-09-073719

Nyíregyházi Sportcentrum Nonprofit Kft.

Mérleg fordulónapja: 2022. december 31

Egyszerűsített éves beszámoló

"A" MÉRLEGE

Eszközök (aktívák)

adatok E Ft-ban

Sor-szám	A tétel megnevezése	Előző év	Előző év(ek) módosítás	Tárgyév
a	b	c	d	e
1.	A. Befektetett eszközök (2+3+4 sor)	612 906		566 192
2.	I. IMMATERIÁLIS JAVAK	1 371		1 576
3.	II. TÁRGYI ESZKÖZÖK	610 155		563 236
4.	III. BEFEKTETETT PÉNZÜGYI ESZKÖZÖK	1 380		1 380
5.	B. Forgóeszközök (6-9 sorok)	4 058 243		543 177
6.	I. KÉSZLETEK			2 966
7.	II. KÖVETELÉSEK	3 305 640		21 990
8.	III. ÉRTÉKPAPIROK			
9.	IV. PÉNZESZKÖZÖK	752 603		518 221
10.	C. Aktív időbeli elhatárolások	19 656		23 921
11.	ESZKÖZÖK (AKTIVÁK) ÖSSZESEN (1+5+10 sor)	4 690 805		1 133 290

Források (passzívák)

12.	D. Saját tőke (13+15+16+17+18+19+20 sor)	129 755		161 743
13.	I. JEGYZETT TŐKE	3 000		3 000
14.	Ebből: visszavásárolt tulajdonosi részesedés névértéke			
15.	II. JEGYZETT DE MÉG BE NEM FIZETETT TŐKE (-)			
16.	III. TŐKETARTALÉK			
17.	IV. EREDMÉNYTARTALÉK	113 070		126 756
18.	V. LEKÖTÖTT TARTALÉK			
19.	VI. ÉRTÉKELÉSI TARTALÉK			
20.	VII. ADÓZOTT EREDMÉNY	13 685		31 987
21.	E. Céltartalékok			
22.	F. Kötelezettségek (23-25 sorok)	3 576 526		120 195
23.	I. HÁTRASOROLT KÖTELEZETTSÉGEK			
24.	II. HOSSZÚ LEJÁRATÚ KÖTELEZETTSÉGEK	400		400
25.	III. RÖVID LEJÁRATÚ KÖTELEZETTSÉGEK	3 576 126		119 795
26.	G. Passzív időbeli elhatározások	984 524		851 352
27.	FORRÁSOK (PASSZIVÁK) ÖSSZESEN (12+21+22+26 sor)	4 690 805		1 133 290

Nyíregyháza, 2023. február 28.

a vállalkozás vezetője
(képviselője)

Statistikai számjel: 21064467-9319-572-15

Cégjegyzék szám: 15-09-073719

Nyíregyházi Sportcentrum Nonprofit Kft.

Mérleg fordulónapja: 2022. december 31

Egyszerűsített éves beszámoló
"A" EREDMÉNYKIMUTATÁSA
(összköltség eljárással)

2022. évi

adatok E Ft-ban

Sorszám	A tétel megnevezése	Előző év	Előző év(ek) módosításai	Tárgyév
a	b	c	d	e
I.	Értékesítés nettó árbevétele	125 385		210 761
II.	Aktívált saját teljesítmények értéke			
III.	Egyéb bevételek	805 689		4 366 617
IV.	Anyagjellegű ráfordítások	324 111		485 960
V.	Személyi jellegű ráfordítások	417 351		466 150
VI.	Értékcsökkenési leírás	119 294		114 998
VII.	Egyéb ráfordítások	56 326		3 478 028
A.	ÜZEMI (ÜZLETI) TEVÉKENYSÉG EREDMÉNYE (I+II+III-IV-V-VI-VII)	13 992		32 242
VIII.	Pénzügyi műveletek bevételei	4		13
IX.	Pénzügyi műveletek ráfordításai	2		140
B.	PÉNZÜGYI MŰVELETEK EREDMÉNYE (VIII-IX)	2		-127
C.	ADÓZÁS ELŐTTI EREDMÉNY (±A±B)	13 994		32 115
X.	Adófizetési kötelezettség	309		128
D.	ADÓZOTT EREDMÉNY (±C-X)	13 685		31 987

Nyíregyháza, 2023. február 28.

a vállalkozás vezetője
(képviselője)



EREDMÉNYKIMUTATÁS

2022 ÉV

adatok E Ft-ban

Sor- szám	A tétel megnevezése	Előző év			Előző év(ek) helyesbítései			Tárgyév		
		c		Összes	d		Összes	e		
		Alaptev.	Váll.tev.		Alaptev.	Váll.tev.		Alaptev.	Váll.tev.	Összes
a	b									
1.	Értékesítés nettó árbevétele	77 518	47 867	125 385			0	140 412	70 349	210 761
2.	Aktívált saját teljesítmények értéke	0	0	0			0	0	0	0
3.	Egyéb bevételek	805 689	0	805 689			0	4 366 616	1	4 366 617
4.	<i>ebből: alapítóiól kapott befizetés</i>	274 632	0	274 632			0	266 925	0	266 925
5.	<i>támogatások</i>	525 911	0	525 911			0	4 098 935	0	4 098 935
6.	Pénzügyi műveletek bevételei	4	0	4			0	13	0	13
7.	ÖSSZES BEVÉTEL (1.+2.+3.+4.)	883 211	47 867	931 078	0	0	0	4 507 041	70 350	4 577 391
8.	Anyagjellegű ráfordítások	316 121	7 990	324 111			0	473 213	12 747	485 960
9.	Személyi jellegű ráfordítások	415 219	2 132	417 351			0	465 177	973	466 150
10.	<i>ebből: vezető tisztségviselők juttatásai</i>	19 926	570	20 496			0	20 092	170	20 262
11.	Értékesítési leírás	119 055	239	119 294			0	114 759	239	114 998
12.	Egyéb ráfordítások	56 299	27	56 326			0	3 478 024	4	3 478 028
13.	Pénzügyi műveletek ráfordításai	2	0	2			0	140	0	140
14.	ÖSSZES RÁFORDÍTÁS (5.+6.+7.+8.+9.)	906 696	10 388	917 084	0	0	0	4 531 313	13 963	4 545 276
15.	<i>ebből: közhasznú tevékenység ráfordításai</i>	876 445	0	876 445			0	4 531 313	0	4 531 313
16.	C. ADÓZÁS ELŐTTI EREDMÉNY (A.-B.)	-23 485	37 479	13 994	0	0	0	-24 272	56 387	32 115
17.	Adófizetési kötelezettség	0	309	309			0	0	128	128
18.	D. TÁRGYÉVI EREDMÉNY (C.-12.)	-23 485	37 170	13 685	0	0	0	-24 272	56 259	31 987

TÁJÉKOZTATÓ ADATOK

19.	A. Központi költségvetési támogatás			0			0			0
20.	B. Helyi önkormányzati költségvetési támogatás (nem normatív)	274 632	0	274 632			0	266 925	0	266 925
21.	C. EU-támogatás			0			0			0
22.	D. Normatív támogatás			0			0			0
23.	E. SZJA 1% kiutalt összege			0			0			0
24.	F. Köszolgáltatási bevétel			0			0			0

Keltetés: 2023. február 28.

P.H.

a civil szervezet vezetője (képviselője)

OZ Audit Könyvszakértő Gazdasági Tanácsadó Kft

4400 Nyíregyháza, Mártírok tere 9. 7. em.
Telefon: 36 42 507730, E-mail: ozaudit@ozaudit.hu

FÜGGETLEN KÖNYVVIZSGÁLÓI JELENTÉS

A Nyíregyházi Sportcentrum Nonprofit Kft. tulajdonosai részére!

Vélemény

Elvégeztük a Nyíregyházi Sportcentrum Nonprofit Kft. (székhelye: 4400 Nyíregyháza, Géza utca 8-16.; cégjegyzék száma: 15-09-073719; a továbbiakban: „Társaság”) **2022. évi egyszerűsített éves beszámolójának** a könyvvizsgálatát, amely egyszerűsített éves beszámoló a 2022. december 31-i fordulónapra készített mérlegből - melyben az eszközök és források egyező végösszege **1133290 ezer Ft**, az adózott eredmény **31987 ezer Ft** (nyereség) -, és az ugyanezen időponttal végződő üzleti évre vonatkozó eredménykimutatásból, valamint a számviteli politika jelentős elemeinek összefoglalását is tartalmazó kiegészítő mellékletből áll.

Véleményünk szerint a mellékelt egyszerűsített éves beszámoló megbízható és valós képet ad a Társaság 2022. december 31-én fennálló vagyoni és pénzügyi helyzetéről, valamint az ezen időponttal végződő üzleti évre vonatkozó jövedelmi helyzetéről a Magyarországon hatályos, a számvitelről szóló 2000. évi C. törvénnyel összhangban (a továbbiakban: „számviteli törvény”).

A vélemény alapja

Könyvvizsgálatunkat a Magyar Nemzeti Könyvvizsgálati Standardokkal összhangban és a könyvvizsgálatra vonatkozó – Magyarországon hatályos – törvények és egyéb jogszabályok alapján hajtottuk végre. Ezen standardok értelmében fennálló felelősségünk bővebb leírását jelentésünk „A könyvvizsgáló egyszerűsített éves beszámoló könyvvizsgálatáért való felelőssége” szakasza tartalmazza.

Függetlenek vagyunk a társaságtól a vonatkozó, Magyarországon hatályos jogszabályokban és a Magyar Könyvvizsgálói Kamara „A könyvvizsgálói hivatás magatartási (etikai) szabályairól és a fegyelmi eljárásról szóló szabályzata”-ban, valamint az ezekben nem rendezett kérdések tekintetében a Könyvvizsgálók Nemzetközi Etikai Standardok Testülete által kiadott „Nemzetközi etikai kódex kamarai tag könyvvizsgálóknak (a nemzetközi függetlenségi standardokkal egybefoglalva)” című kézikönyvében (az IESBA Kódex-ben) foglaltak szerint, és megfelelünk az ugyanezen normákban szereplő további etikai előírásoknak is.

Meggyőződésünk, hogy az általunk megszerzett könyvvizsgálati bizonyíték elegendő és megfelelő alapot nyújt véleményünkhöz.

Egyéb információk: A közhasznúsági melléklet

Az egyéb információk a Nyíregyházi Sportcentrum Nonprofit Kft. 2022. évi közhasznúsági mellékletéből állnak. A vezetés felelős a közhasznúsági mellékletnek a 350/2011. (XII.30.) Kormányrendelet vonatkozó előírásaival összhangban történő elkészítéséért. A független

könyvvizsgálói jelentésünk „Vélemény” szakaszában az egyszerűsített éves beszámolóra adott véleményünk nem vonatkozik a közhasznúsági mellékletre, és a közhasznúsági mellékletre vonatkozóan nem bocsátunk ki semmilyen formájú bizonyosságot nyújtó következtetést.

Az egyszerűsített éves beszámoló általunk végzett könyvvizsgálatával kapcsolatban a mi felelőségünk a közhasznúsági melléklet átolvasása és ennek során annak mérlegelése, hogy a közhasznúsági mellékletben foglalt egyéb információk lényegesen ellentmondanak-e az egyszerűsített éves beszámolónak vagy a könyvvizsgálat során szerzett ismereteinknek, vagy egyébként úgy tűnik-e, hogy azok lényeges hibás állítást tartalmaznak. Ha az elvégzett munkánk alapján arra a következtetésre jutunk, hogy a közhasznúsági melléklet lényeges hibás állítást tartalmaz, kötelességünk erről és a hibás állítás jellegéről jelentést tenni. Ebben a tekintetben nincs jelenteni valónk.

A vezetés és az irányítással megbízott személyek felelősége az egyszerűsített éves beszámolóért

A vezetés felelős a megbízható és a valós képet adó egyszerűsített éves beszámoló elkészítéséért a számviteli törvénnyel összhangban, valamint az olyan belső kontrollért, amelyet a vezetés szükségesnek tart ahhoz, hogy lehetővé váljon az akár csalásból, akár hibából eredő lényeges hibás állítástól mentes egyszerűsített éves beszámoló elkészítése.

Az egyszerűsített éves beszámoló elkészítése során a vezetés felelős azért, hogy felmérje a Társaságnak a vállalkozás folytatására való képességét és az adott helyzetnek megfelelően közzétegye a vállalkozás folytatásával kapcsolatos információkat, valamint a vezetés felel a vállalkozás folytatásának elvén alapuló egyszerűsített éves beszámoló összeállításáért. A vezetésnek a vállalkozás folytatásának elvéből kell kiindulnia, ha ennek az elvnek az érvényesülését eltérő rendelkezés nem akadályozza, illetve a vállalkozási tevékenység folytatásának ellentmondó tényező, körülmény nem áll fenn.

Az irányítással megbízott személyek felelősek a Társaság pénzügyi beszámolási folyamatának felügyeletéért.

A könyvvizsgáló egyszerűsített éves beszámoló könyvvizsgálatáért való felelősége

A könyvvizsgálat során célunk kellő bizonyosságot szereznünk arról, hogy az egyszerűsített éves beszámoló egésze nem tartalmaz akár csalásból, akár hibából eredő lényeges hibás állítást, valamint az, hogy ennek alapján a véleményünket tartalmazó független könyvvizsgálói jelentést bocsássunk ki. A kellő bizonyosság magas fokú bizonyosság, de nem garancia arra, hogy a Magyar Nemzeti Könyvvizsgálati Standardokkal összhangban elvégzett könyvvizsgálat mindig feltárja az egyébként létező lényeges hibás állítást. A hibás állítások eredhetnek csalásból vagy hibából, és lényegesnek minősülnek, ha ésszerű lehet az a várakozás, hogy ezek önmagukban vagy együttesen befolyásolhatják a felhasználók adott egyszerűsített éves beszámoló alapján meghozott gazdasági döntéseit.

A Magyar Nemzeti Könyvvizsgálati Standardok szerinti könyvvizsgálat egésze során szakmai megítélést alkalmazunk és szakmai szkepticizmust tartunk fenn.

Továbbá:

- Azonosítjuk és felmérjük az egyszerűsített éves beszámoló akár csalásból, akár hibából eredő lényeges hibás állításainak a kockázatait, kialakítjuk és végrehajtjuk az ezen kockázatok kezelésére alkalmas könyvvizsgálati eljárásokat, valamint elegendő

és megfelelő könyvvizsgálati bizonyítékot szerzünk a véleményünk megalapozásához. A csalásból eredő lényeges hibás állítás fel nem tárásának a kockázata nagyobb, mint a hibából eredő, mivel a csalás magában foglalhat összejátszást, hamisítást, szándékos kihagyásokat, téves nyilatkozatokat, vagy a belső kontroll felülírását.

- Megismerjük a könyvvizsgálat szempontjából releváns belső kontrollt annak érdekében, hogy olyan könyvvizsgálati eljárásokat tervezzünk meg, amelyek az adott körülmények között megfelelőek, de nem azért, hogy a Társaság belső kontrolljának hatékonyságára vonatkozóan véleményt nyilvánítsunk.
- Értékeljük a vezetés által alkalmazott számviteli politika megfelelőségét és a vezetés által készített számviteli becslések és kapcsolódó közzétételek ésszerűségét.
- Következtetést vonunk le arról, hogy helyénvaló-e a vezetés részéről a vállalkozás folytatásának elvén alapuló egyszerűsített éves beszámoló összeállítása, valamint a megszerzett könyvvizsgálati bizonyíték alapján arról, hogy fennáll-e lényeges bizonytalanság olyan eseményekkel vagy feltételekkel kapcsolatban, amelyek jelentős kétséget vethetnek fel a Társaság vállalkozás folytatására való képességét illetően. Amennyiben azt a következtetést vonjuk le, hogy lényeges bizonytalanság áll fenn, független könyvvizsgálói jelentésünkben fel kell hívunk a figyelmet az egyszerűsített éves beszámolóban lévő kapcsolódó közzétételekre, vagy ha a közzétételek e tekintetben nem megfelelőek, minősítenünk kell véleményünket. Következtetéseink a független könyvvizsgálói jelentésünk dátumáig megszerzett könyvvizsgálati bizonyítékon alapulnak. Jövőbeli események vagy feltételek azonban okozhatják azt, hogy a Társaság nem tudja a vállalkozást folytatni.
- Értékeljük az egyszerűsített éves beszámoló átfogó bemutatását, felépítését és tartalmát, beleértve a kiegészítő mellékletben tett közzétételeket, valamint értékeljük azt is, hogy az egyszerűsített éves beszámolóban teljesül-e az alapul szolgáló ügyletek és események valós bemutatása.
- Az irányítással megbízott személyek tudomására hozzuk - egyéb kérdések mellett - a könyvvizsgálat tervezett hatókörét és ütemezését, a könyvvizsgálat jelentős megállapításait, beleértve a Társaság által alkalmazott belső kontrollnak a könyvvizsgálatunk során általunk azonosított jelentős hiányosságait is, ha voltak ilyenek.

Nyíregyháza, 2023. február 28.



Orosz Zoltán
OZ Audit Kft
4400 Nyíregyháza, Mártírok tere 9. 7. em.
Kamarai nyilv.szám: 000659

OZ AUDIT KFT.
Nyíregyháza, Mártírok tere 9. 7. em.
4 4 0 0



Orosz Zoltán
bejegyzett könyvvizsgáló
Kamarai ig.szám: 002021



Adószám: 21064467-2-15
Cégbíróság: Nyíregyházi Törvényszék Cégbírósága
Cégjegyzék szám: 15-09-073719
Statisztikai számjel: 21064467-9319-572-15

NYÍREGYHÁZI SPORTCENTRUM NONPROFIT KFT

4400 Nyíregyháza, Géza utca 8-16.

Kiegészítő melléklet

2022. év




Fordulónap: 2022. december 31.

Beszámolási időszak: 2022. január 01. - 2022. december 31.

Nyíregyháza, 2023. február 28.




Kóhalmi Richárd
ügyvezető

Tartalomjegyzék

I. Általános információk a beszámolóhoz	4
I.1. A gazdálkodó bemutatása.....	4
I.2. Az üzleti évi gazdálkodás körülményei	5
I.3. A beszámoló közreműködői.....	5
I.4. A beszámoló nyilvánossága	5
II. A számviteli politika rövid ismertetése	6
III. Speciális jellegű kiegészítések	9
III.1. Elemzések	9
III.1.1. Adatok változása	9
III.1.1.1. Mérleg adatok változása.....	9
III.1.1.2. Eredménykimutatás adatainak változása.....	9
III.1.2. A Társaság valós vagyoni, pénzügyi és jövedelmi helyzetének alakulása, elemzése	10
III.1.2.1. Vagyoni helyzet alakulásának elemzése	10
III.1.2.2. Pénzügyi helyzet alakulásának elemzése - Likviditás, fizetőképesség	11
III.1.2.3. Jövedelmi helyzet elemzése	11
III.2. Mérleghez kapcsolódó kiegészítések.....	13
III.2.1. Sajátos tételbesorolások	13
III.2.2. Előző évek módosítása	13
III.2.3. Összehasonlíthatóság.....	13
III.2.4. Valós értéken történő értékelés	13
III.2.5. A mérleg tagolása.....	13
III.2.6. Mérlegen kívüli tételek.....	14
III.2.7. Egyéb lényeges mérlegen kívüli tételek.....	14
III.2.8. Fordulónap utáni események.....	14
III.2.9. Eszközök	15
III.2.9.1. Befektetett eszközök.....	15
III.2.9.1.1. Immateriális javak	16
III.2.9.1.2. Tárgyi eszközök	16
III.2.9.1.3. Befektetett pénzügyi eszközök.....	17
III.2.9.2. Forgóeszközök.....	18
III.2.9.2.1. Készletek	18
III.2.9.2.2. Követelések	18
III.2.9.2.3. Értékpapírok	19
III.2.9.2.4. Pénzeszközök	19
III.2.9.3. Aktív időbeli elhatárolások	19
III.2.10. Források.....	20
III.2.10.1. Saját tőke.....	20
III.2.10.2. Céltartalékok	21
III.2.10.3. Kötelezettségek	21
III.2.10.4. Passzív időbeli elhatárolások.....	22
III.3. Eredménykimutatáshoz kapcsolódó kiegészítések.....	23
III.3.1. Össze nem hasonlítható adatok	23
III.3.2. Előző évek módosítása	23
III.3.3. Az eredménykimutatás tagolása.....	23
III.3.3.1. Értékesítés nettó árbevétele	23
III.3.3.2. Aktivált saját teljesítmények értéke.....	24
III.3.3.3. Egyéb bevételek	24
III.3.3.3.1. Támogatások bemutatása	24
III.3.3.4. Anyagjellegű ráfordítás	26
III.3.3.5. Személyi jellegű ráfordítások.....	27
III.3.3.6. Értékcsökkenési leírás	27
III.3.3.7. Egyéb ráfordítások	27
III.3.3.8. Pénzügyi műveletek eredménye.....	28

III.3.3.9. Adózás előtti eredmény	29
III.3.3.10. Adózott eredmény levezetése	29
III.3.4. Döntés az eredmény felhasználásáról.....	29
III.3.5. Lezárt határidős, opciós és swap ügyletek az eredményben	29
IV. Tájékoztató adatok	30
IV.1. Vezető tisztségviselők, kiemelt juttatások	30
IV.2. Könyvvizsgáló által felszámított díjak.....	30
IV.3. Bér- és létszámadatok	30
IV.4. Környezetvédelem	31
IV.5. A megbízható és valós összképhez szükséges további adatok.....	31
IV.6. További kiegészítések:	32
V. Üzleti évben végzett főbb tevékenységek	33
V.1. Alapcél szerinti tevékenységek.....	33
V.1.1. Sportigazgatóság.....	33
V.1.1.1. Utánpótlás nevelés.....	33
V.1.1.2. Szabadidősport	33
V.1.1.3. Parasport.....	33
V.1.2. Üzemeltetési feladatok	33
V.1.2.1. Continental Aréna üzemeltetése	33
V.1.2.2. Városi Jégpálya üzemeltetése.....	33
V.1.2.3. István utca 17.sz. alatti ingatlan üzemeltetése.....	33
V.2. Vállalkozási tevékenységek.....	34
V.3. Alap- és vállalkozási tevékenység eredményének megoszlása az üzleti évben	34

I. Általános információk a beszámolóhoz

I.1. A gazdálkodó bemutatása

Társaság neve:	Nyíregyházi Sportcentrum Nonprofit Korlátolt Felelősségű Társaság 3/2014. (XII. 18.) GT/NYÍRSULI Kft. számú Polgármesteri határozat alapján
Működési forma:	Nonprofit Korlátolt Felelősségű Társaság
Tevékenység kezdete:	2001. április 23.
Tulajdonos:	Nyíregyháza Megyei Jogú Város Önkormányzata 4400 Nyíregyháza, Kossuth tér 1. Tulajdoni hányad: 100%
A Társaság székhelye:	4400 Nyíregyháza, Géza utca 8-16.
A Társaság telephelye:	4400 Nyíregyháza, István utca 7. 4400 Nyíregyháza, István utca 17.
A Társaság jegyzett tőkéjének összege:	3.000.000,- Ft.
A Társaság cégjegyzék száma:	15-09-0737719
A Társaság adószáma:	21064467-2-15
Számlavezető pénzüintézet:	OTP Bank Nyrt. 11744003-20613374-00000000
Képviselőre jogosult:	6/2018. (V.31) GT/Nyíregyházi Sportcentrum Nonprofit Kft. számú Polgármesteri határozat alapján, 2018. június 01. napjától visszahívásig: Kőhalmi Richárd Lakcíme: 4400 Nyíregyháza, Makay István utca 10/B.
A Társaság főtevékenységi köre:	9319 TEÁOR: Egyéb sporttevékenység
A Társaság közhasznúsági fokozata:	közhasznú
A Társaság honlapjának címe:	www.nyiregyhazisc.hu

A Tulajdonos a Társaság Alapító okiratában meghatározta a Nyíregyházi Sportcentrum Nonprofit Kft. célját és feladatait.

Az Alapítói okirat alapján a Társaságot harmadik személyekkel szemben, valamint bíróságok és más hatóságok előtt a Társaság mindenkori ügyvezetője képviseli.

A tevékenységhez szükséges alapanyagokat, eszközöket, szolgáltatásokat a belföldi piacról szerzi be.

A beszámolási időszakban olyan jelentős szervezeti változás nem ment végbe, amely kihatással lett volna a stratégiára, vagy a számviteli politikára.

A Nyíregyházi Sportcentrum Nonprofit Kft. a beszámolási időszakban rendszeres gazdasági tevékenységet székhelyén és telephelyén kívül nem folytatott, illetőleg fióktelepe nincs.

A Társaság a Nyíregyházi Élsport Nonprofit Kft.-ben 46%-os üzletrésszel rendelkezik.

I.2. Az üzleti évi gazdálkodás körülményei

A mérlegkészítés időpontjáig a vállalkozás folytatásának ellentmondó tényező, körülmény nem állt fenn, a gazdálkodás normál piaci körülmények között zajlott.

Jelen beszámoló a 2022. január 01. - 2022. december 31. időszakot öleli fel, a mérleg fordulónapja 2022. december 31.

I.3. A beszámoló közreműködői

- **A beszámoló elkészítéséért felelős személy**

A beszámoló elkészítésével, a számviteli feladatok irányításával megbízott személy mérlegképes könyvelői képesítéssel bír, a nyilvántartásba vételt végző szervezet által vezetett könyvviteli szolgáltatást végzők nyilvántartásában szerepel, a tevékenység ellátására jogosító engedéllyel (igazolvánnyal) rendelkezik.

Név: Kaibás Mariann
Lakcím: 4551 Nyíregyháza, Tiszafa utca 7.
Regisztrációs száma: MK 185737

- **A beszámoló aláírója**

A Nyíregyházi Sportcentrum Nonprofit Kft. számviteli beszámolóját (a mérleget, az eredménykimutatást és a kiegészítő mellékletet) a hely és a kelet feltüntetésével a Társaság képviselőjére jogosult személy köteles aláírni:

Név: Kőhalmi Richárd
Lakcím: 4400 Nyíregyháza, Makay István utca 10/B.

- **Könyvvizsgálat**

A gazdálkodási formához előírt, vagy más jogszabályi kötelezettség alapján a tárgyévi beszámoló szabályszerűségét, megbízhatóságát és valódiságát könyvvizsgáló ellenőrizte.

A Társaság könyvvizsgálója az OZ AUDIT Könyvszakértő, Gazdasági Tanácsadó Kft. (Cg.:15-09-063890), a könyvvizsgálatért személyében felelős kamarai tag könyvvizsgáló:

Név: Orosz Zoltán
Lakcím: 4400 Nyíregyháza, Kandó Kálmán utca 16.
Kamarai tagsági száma: 002021

I.4. A beszámoló nyilvánossága

A számviteli beszámoló és az ahhoz kapcsolódó kiegészítő információk, jelentések a jogszabályok által előírt nyilvánosságon túl a Nyíregyházi Sportcentrum Nonprofit Kft. munkavállalói, alkalmazottai és tagjai számára a székhelyen és az interneten a Társaság internetes honlapján is megtekinthetők.

A székhely pontos címe: *4400 Nyíregyháza, Géza utca 8-16.*

A társaság internetes honlapjának címe: www.nyiregyhazisc.hu

II. A számviteli politika rövid ismertetése

A Társaság számviteli politikájának alapvető célkitűzése a reális eredmény minél megbízhatóbb kimutatása, illetve ennek számviteli alátámasztása.

A Társaság a könyveit, a nyilvántartásait a módosításokkal hatályos, számvitelről szóló 2000. évi C. törvényben és a Magyarországon általánosan elfogadott elveknek megfelelően vezeti. A számviteli törvényben megfogalmazott alapelvektől sem a könyvvezetés, sem a beszámoló készítés során nem tért el. A számviteli információs rendszer kialakítása és működtetése, a beszámoló összeállítása az erre kijelölt belső szerv feladata.

A tárgyévben a Nyíregyházi Sportcentrum Nonprofit Kft. számviteli politikájában olyan változás nem történt, amely a valós és megbízható kép megítélését érdemben befolyásolta volna.

A Társaság könyvvezetésének módja **kettős könyvelés** az általános szabályok szerint. A könyvek vezetése magyar forintban történik, a beszámolóban az adatok eltérő jelölés hiányában, ezer forintban kerülnek feltüntetésre. A könyvelés alapján az előző évekhez hasonlóan a Társaság **egyszerűsített éves beszámolót** készít. A beszámolóhoz kapcsolódó eredménykimutatás **összköltség eljárással** készül. A mérleg előírt tagolása az „A” változat szerint készült.

A mérleg fordulónapja **2022. december 31.**, az éves beszámoló mérlegkészítés időpontja **2023. február 28.** Az elkészített beszámoló a teljesség elvének megfelelően tartalmazza a fordulónap és a mérlegkészítés időpontja közötti azon gazdasági eseményeket is, amelyek kapcsolódnak a 2022. december 31-ei mérlegben kimutatott eszközökhöz, illetve forrásokhoz, hatásuk van az eredmény alakulására.

A magyar számviteli szabályok szerint jelen számviteli beszámoló csak magyar nyelven került összeállításra. Ezen előírás alapján a magyar és az arról fordított idegen nyelvű szöveg eltérő értelmezése esetén a magyar nyelvű szöveg az irányadó.

A Nyíregyházi Sportcentrum Nonprofit Kft. üzleti jelentés készítésére nem kötelezett.

▪ **Időbeli elhatárolások**

A teljesség elvének megfelelően azok a tételek, melyek a 2022. évet érintik, a mérleg fordulónapja előtt még nem történtek meg, de a beszámoló készítésének időpontja előtt ismertté váltak aktív, illetve passzív időbeli elhatárolásként kerülnek könyvelésre.

▪ **Eszközök értékelése**

A Társaság a befektetett eszközöket és a forgóeszközöket beszerzési áron értékeli és tartja nyilván.

A beszerzési költség a *Számvitelről szóló, 2000. évi C. tv. 51. §*-ban leírtakat tartalmazza.

A jogszabálynak megfelelően a mérlegben, a valutapénztárban lévő valutakészlet, a devizaszámlán lévő deviza, továbbá a külföldi pénzürtékre szóló minden követelés, befektetett pénzügyi eszköz, értékpapír, illetve kötelezettség az üzleti év mérleg fordulónapjára vonatkozó MNB által közzétett devizaárfolyamon a beszámoló devizanemére átszámított értéken kerül bemutatásra.

▪ **Felújítás, karbantartás**

A Társaság az eszközök karbantartásával, felújításával kapcsolatos költségeket, amennyiben azok nem eredményezik az eszköz értékének növekedését, költségként számolja el.

▪ **Eszközök értékcsökkenése**

Az évenként elszámolandó értékcsökkenés megtervezése - az egyedi eszköz várható használata, ebből adódó élettartama, fizikai és erkölcsi avulása, az egyéb körülmények és a tervezett maradványérték figyelembevételével - általában az eszköz bekerülési (bruttó) értékének arányában történik. Az értékcsökkenési leírás elszámolása időarányosan (lineáris leírási módszerrel) történik.

Terv szerinti értékcsökkenésként számolja el a befektetett eszközök fenti módon kiszámított értékcsökkenését évente.

** A 200 e Ft alatti egyedi beszerzési értékű tárgyi eszközök esetében azok használatba vételekor egy összegben számolja el a terv szerinti értékcsökkenést.*

** Terven felüli értékcsökkenési leírásként kerül elszámolásra a befektetett eszközök értékének lecsökkenése azok megrongálódása, megsemmisülése esetén, illetve, ha használati értékük a Társaság tevékenységének megváltozása miatt megszűnik.*

** 2022. évben a Társaság terven felüli értékcsökkenést 21 e Ft értékben számolt el.*

▪ **Visszaírások alkalmazása**

A terven felüli értékcsökkenési leírás és az elszámolt értékvesztések visszaírása az általános szabályok szerint történik.

▪ **Eszközök értékvesztése**

Az értékvesztést a Társaság a Számvitelről szóló, 2000. évi C. tv. 54, 55, 56. §-ai alapján számolja el. Értékvesztés elszámolására - az előző üzleti évhez hasonlóan - akkor kerül sor, ha a könyv szerinti értékhez képest az egyes tételek esetében a veszteség-jellegű különbözet tartós és jelentős. Jelentősnek minősül a 100 e Ft-ot, vagy az ennek megfelelő devizaösszeget meghaladó különbözet.

▪ **Eszközök érték helyesbítése**

Érték helyesbítést a Társaság a Számvitelről szóló, 2000. évi C. tv. 59. § szerint számol el. 2022. évben a Társaság érték helyesbítést nem alkalmazott.

▪ **Valós értéken történő értékelés**

A Nyíregyházi Sportcentrum Nonprofit Kft. a valós értéken történő értékelés lehetőségével nem kíván élni, így a mérlegben sem értékelési különbözet, sem valós értékelés értékelési tartaléka nem szerepel, az eredménykimutatás értékelési különbözetet nem tartalmaz.

▪ **Alapítás-átszervezés költségei**

Az alapítás-átszervezés költségei aktiválásra kerülnek az immateriális javak között.

▪ **Céltartalék-képzés szabályai**

A Társaság garanciális és egyéb kötelezettségekre, várható jövőbeni költségekre céltartalékot nem képez, mert azok nem jelentősek.

▪ **Ki nem emelt tételek értékelése**

Az előzőekben ki nem emelt mérlegtételek az általános szabályok szerint kerültek értékelésre, az értékelésben a jogszabályi változásokon túl módosítás nem történt.

▪ **Leltározási szabályok**

Az eszközök és források leltározása az eszközök és források leltárkészítési szabályzata szerint, az általános szabályoknak megfelelően történik, a leltározás szabályai az előző üzleti évhez képest nem változtak.

▪ **Pénzkezelési szabályok**

A pénzkezelés a számviteli politika részeként kialakított pénzkezelési szabályzatban előírt szabályok szerint történik, a pénzkezelés szabályai az előző üzleti évhez képest nem változtak.

▪ **Önköltségszámítás szabályai**

Nagyságrendi mentesítés alapján a Társaság az önköltségszámítás rendjét nem szabályozta. Az önköltség meghatározása az általános szabályok szerint, utókalkulációval történik.

▪ **Sajátos tevékenységgel kapcsolatos további információk**

A Nyíregyházi Sportcentrum Nonprofit Kft. tevékenysége alapján más jogszabály által további, a sajátos tevékenységgel kapcsolatos információk közlésére nem kötelezett.

III. Speciális jellegű kiegészítések

III. 1. Elemzések

III.1.1. Adatok változása

III.1.1.1. Mérleg adatok változása

Az alábbi táblázat a mérlegadatok változását mutatja be a mérleg szerkezetének megfelelően:

adatok e Ft-ban

Mérlegtételek	Előző év	Tárgyév	Abszolút változás
A. Befektetett eszközök	612 906	566 192	-46 714
I. IMMATERIÁLIS JAVAK	1 371	1 576	205
II. TÁRGYI ESZKÖZÖK	610 155	563 236	-46 919
III. BEFEKTETETT PÉNZÜGYI ESZKÖZÖK	1 380	1 380	0
B. Forgóeszközök	4 058 243	543 177	-3 515 066
I. KÉSZLETEK	0	2 966	2 966
II. KÖVETELÉSEK	3 305 640	21 990	-3 283 650
III. ÉRTÉKPAPIROK	0	0	0
IV. PÉNZESZKÖZÖK	752 603	518 221	-234 382
C. Aktív időbeli elhatárolások	19 656	23 921	4 265
ESZKÖZÖK (AKTIVÁK) ÖSSZESEN	4 690 805	1 133 290	-3 557 515
D. Saját tőke	129 755	161 743	31 988
I. JEGYZETT TŐKE	3 000	3 000	0
II. JEGYZETT DE MÉG BENEM FIZETETT TŐKE (-)	0	0	0
III. TŐKETARTALÉK	0	0	0
IV. EREDMÉNYTARTALÉK	113 070	126 756	13 686
V. LEKÖTÖTT TARTALÉK	0	0	0
VI. ÉRTÉKELÉSI TARTALÉK	0	0	0
VILADÓZOTT EREDMÉNY	13 685	31 987	18 302
E. Céltartalékok	0	0	0
F. Kötelezettségek	3 576 526	120 195	-3 456 331
I. HÁTRASOROLT KÖTELEZETTSÉGEK	0	0	0
II. HOSSZÚ LEJÁRATÚ KÖTELEZETTSÉGEK	400	400	0
III. RÖVID LEJÁRATÚ KÖTELEZETTSÉGEK	3 576 126	119 795	-3 456 331
G. Passzív időbeli elhatározások	984 524	851 352	-133 172
FORRÁSOK (PASSZIVÁK) ÖSSZESEN	4 690 805	1 133 290	-3 557 515

III.1.1.2. Eredménykimutatás adatainak változása

Az táblázat az eredménykimutatás adatainak változását mutatja be az eredménykimutatás szerkezetének megfelelően:

adatok e Ft-ban

MEGNEVEZÉS	Előző év	Tárgyév	Abszolút változás
Értékesítés nettó árbevétele	125 385	210 761	85 376
Aktivált saját teljesítmények értéke	0	0	0
Egyéb bevételek	805 689	4 366 617	3 560 928
Anyagjellegű ráfordítások	324 111	485 960	161 849
Személyi jellegű ráfordítások	417 351	466 150	48 799
Értécsökkenési leírás	119 294	114 998	-4 296
Egyéb ráfordítások	56 326	3 478 028	3 421 702
ÜZEMI (ÜZLETI) TEVÉKENYSÉG EREDMÉNYE	13 992	32 242	18 250
Pénzügyi műveletek bevételei	4	13	9
Pénzügyi műveletek ráfordításai	2	140	138
PÉNZÜGYI MŰVELETEK EREDMÉNYE	2	-127	-129
ADÓZÁS ELŐTTI EREDMÉNY	13 994	32 115	18 121
Adófizetési kötelezettség	309	128	-181
ADÓZOTT EREDMÉNY	13 685	31 987	18 302

III.1.2. A Társaság valós vagyoni, pénzügyi és jövedelmi helyzetének alakulása, elemzése

III.1.2.1. Vagyoni helyzet alakulásának elemzése

A vagyoni helyzet vizsgálata a mérlegben kimutatott eszközök és források egyes tételeinek nagyságát, egymáshoz mért viszonyát fejezi ki, értékelve az így kialakított mutatószámok változását, rámutatva a vagyoni, illetve tőkestruktúra, az eszközök és azok forrásainak alakulásán keresztül a gazdálkodás milyenségére, színvonalára. A vagyoni helyzet alakulásának értékelésére a következőkben bemutatott, leggyakrabban alkalmazott tőkeszerkezeti mutatók a leginkább alkalmasak.

- Vagyoni helyzet mutatói**

Mutató megnevezése	Mutató számítása	Előző év	Tárgyév	Előző év	Tárgyév	Változás
		e Ft	e Ft	%	%	%
Tartósan befektetett eszközök aránya	<u>Befektetett eszközök</u> Eszközök összesen	612 906 4 690 805	566 192 1 133 290	13,07	49,96	382,36
Forgóeszközök aránya	<u>Forgóeszközök</u> Eszközök összesen	4 058 243 4 690 805	543 177 1 133 290	86,51	47,93	55,40
Befektetett eszközök fedezettsége	<u>Saját tőke</u> Befektetett eszközök	129 755 612 906	161 743 566 192	21,17	28,57	134,94
Tárgyi eszközök fedezettsége	<u>Saját tőke</u> Tárgyi eszközök	129 755 610 155	161 743 563 236	21,27	28,72	135,04
Tőkeerősség (Saját tőke arány)	<u>Saját tőke</u> Források összesen	129 755 4 690 805	161 743 1 133 290	2,77	14,27	515,95
Rövid lejáratú kötelezettségek aránya	<u>Rövid lejáratú köt.</u> Források összesen	3 576 126 4 690 805	119 795 1 133 290	76,24	10,57	13,87
Hosszú lejáratú kötelezettségek aránya	<u>Hosszú lejáratú köt.</u> Források összesen	400 4 690 805	400 1 133 290	0,01	0,04	413,91
Kötelezettségek aránya	<u>Kötelezettségek</u> Források összesen	3 576 526 4 690 805	120 195 1 133 290	76,25	10,61	13,91

A Tartósan befektetett eszközök aránya a tárgyévben 49,96%.

A Forgóeszközök aránya az előző üzleti évhez képest 55,4%.

A Befektetett eszközök záró állományát a saját tőke az előző évben 21,17%-ban, a tárgyévben 28,57%-ban fedezte, a tárgyi eszközök esetében 28,72%-os saját tőke általi fedezettségről beszélhetünk.

A Társaság tőkeerőssége jelentősnek mondható mértékben nőtt az előző üzleti év adatához viszonyítva, tárgyévi értéke 14,27%.

A Kötelezettségek aránya mutató a rendelkezésre álló forrásokon belül az idegen források arányainak alakulását jelzi. 2022-ben a mutató értéke 10,57 %.

Vagyoni helyzet hatékonysága

Mutató megnevezése	Mutató számítása	Előző év	Tárgyév	Előző év	Tárgyév	Változás
		e Ft	e Ft			%
Eszközök fordulatszáma	<u>Nettó árbevétel</u> Eszközök összesen	125 385 4 690 805	210 761 1 133 290	0,03	0,19	695,75
Tárgyi eszközök fordulatszáma	<u>Nettó árbevétel</u> Tárgyi eszközök	125 385 610 155	210 761 563 236	0,21	0,37	182,09
Saját tőke fordulatszáma	<u>Nettó árbevétel</u> Saját tőke	125 385 129 755	210 761 161 743	0,97	1,30	134,85

III.1.2.2. Pénzügyi helyzet alakulásának elemzése - Likviditás, fizetőképesség

A pénzügyi helyzet alakulásának átfogó elemzésére alapvetően a likviditási mutatók és az adósságállományra vonatkozó mutatók alkalmazhatók.

- Likviditási helyzet elemzése**

A likvid (azaz egy éven belül pénzzé tehető) eszközöknek és a rövid lejáratú (egy éven belül esedékesé váló) kötelezettségeknek az összehasonlítását jelenti, több fokozatban számítható. Az alábbi táblázat szerinti mutatóértékek alapján elmondható, hogy a Társaság likviditása jó, mivel azok jóval meghaladják az elvart 1-es határértéket.

Mutató megnevezése	Mutató számítása	Előző év	Tárgyév	Előző év	Tárgyév	Változás
		e Ft	e Ft			
Likviditási mutató I. (Current ratio)	<u>Forgóeszközök</u>	4 058 243	543 177	1,13	4,53	4,00
	Rövid lejáratú kötelezettségek	3 576 126	119 795			
Likviditási mutató II. (Quick ratio - gyors ráta)	<u>Forgóeszközök-Készletek</u>	4 058 243	540 211	1,13	4,51	3,97
	Rövid lejáratú kötelezettségek	3 576 126	119 795			
Likviditási mutató III.	<u>Pénzeszk.+értékpapírok</u>	752 603	518 221	0,21	4,33	20,56
	Rövid lejáratú kötelezettségek	3 576 126	119 795			
Likviditási mutató IV.	<u>Pénzeszközök</u>	752 603	518 221	0,21	4,33	20,56
	Rövid lejáratú kötelezettségek	3 576 126	119 795			

- Pénzügyi struktúra mutatói**

A Hitelfedezettségi mutató információt ad arról, hogy az egy éven belül várhatóan befolyó pénzeszegek milyen mértékben nyújtanak fedezetet az egy éven belül esedékes tartozásokra. Fordulónapon a követelések állománya 18,36%-ban fedezte a rövid lejáratú kötelezettségeinket.

Eladósodottsági mutatónk alapján eszközállományunk tárgyévben 10,61%-ban volt megterhelve kötelezettségvállalással.

Mutató megnevezése	Mutató számítása	Előző év	Tárgyév	Előző év	Tárgyév	Változás
		e Ft	e Ft	%	%	%
Hitelfedezettségi mutató	<u>Követelések</u>	3 305 640	21 990	92,44	18,36	19,86
	Rövid lejáratú kötelezettségek	3 576 126	119 795			
Eladósodottság foka	<u>Kötelezettségek</u>	3 576 526	120 195	76,25	10,61	13,91
	Eszközök összesen	4 690 805	1 133 290			
Dinamikus likviditás	<u>Üzemi tev. eredménye</u>	13 992	32 242	0,39	26,91	6878,86
	Rövid lejáratú kötelezettségek	3 576 126	119 795			
Vevő / Szállítói állomány aránya	<u>Vevők</u>	4 253	20 439	84,72	202,45	238,96
	Szállítók	5 020	10 096			

III.1.2.3. Jövedelmi helyzet elemzése

A Társaság jövedelmi helyzetének elemzésekor a mérleg adatai mellett elsősorban az eredménykimutatás adataira is szükség van. A jövedelmezőséget az egyes eredménykategóriák fejezik ki. A jövedelmezőség elemzésekor az eredmény-kimutatásban szereplő egyes eredménykategóriák valamilyen vetítési alaphoz történő viszonyítását jelenti.

Összességében elmondhatjuk, hogy a Társaság jövedelmezőségi mutatói az előző üzleti évhez képest növekedést mutatnak.

Az Árbevétel arányos jövedelmezőségi mutatónk értéke 15,18%.

Az Eszközarányos jövedelmezőségi mutatónk tárgyévi értéke 5,68%.

A Tőkearányos adózott eredmény (ROE) mutató a lehetséges maximális tőkegyarapodáshoz ad információt, a mutató értéke 2022-ben 19,78%.

Mutató megnevezése	Mutató számítása	Előző év	Tárgyév	Előző év	Tárgyév	Változás
		e Ft	e Ft	%	%	%
Árbevétel arányos jövedelmezőség	<u>Adózott eredmény</u>	13 685	31 987			
	Nettó árbevétel	125 385	210 761	10,91	15,18	139,05
Eszközarányos jövedelmezőség (ROA)	<u>Üzemi (üzleti) eredmény</u>	13 992	32 242			
	Im.javak+Tárgyi eszk.+Készlet	611 526	567 778	2,29	5,68	248,19
Tőkearányos adózott eredmény (ROE)	<u>Adózott eredmény</u>	13 685	31 987			
	Saját tőke	129 755	161 743	10,55	19,78	187,51

III.2. Mérleghez kapcsolódó kiegészítések

III.2.1. Sajátos tételbesorolások

A mérlegben olyan tétel nem szerepel, amely több sorban is elhelyezhető lenne, és sajátos besorolása bemutatást kívánna.

III.2.2. Előző évek módosítása

A korábbi (lezárt) évekhez kapcsolódóan a tárgyévben ellenőrzés, önellenőrzés hibát nem tárt fel, a mérleg korábbi időszakra vonatkozó korrekciókat nem tartalmaz. A mérlegben olyan tétel nem szerepel, amely több sorban is elhelyezhető lenne, és sajátos besorolása bemutatást kívánna.

III.2.3. Összehasonlíthatóság

- **Össze nem hasonlítható adatok:** A Nyíregyházi Sportcentrum Nonprofit Kft. mérlegében az adatok - a jogszabályi változások miatti átrendezéseken túl - összehasonlíthatók az előző üzleti év megfelelő adatával.
- **Tétel átsorolások:** A mérlegben az előző üzleti évhez képest - a jogszabályi változások miatti átrendezéseken túl - az egyes eszközök és kötelezettségek minősítése saját hatáskörben meghozott számvitel-politikai döntésekből kifolyólag nem változott.
- **Értékelési elvek változása:** Az előző üzleti év mérlegkészítésénél alkalmazott értékelési elvek - a jogszabályi előírások változásain túl - nem változtak.

III.2.4. Valós értéken történő értékelés

Társaságunk pénzügyi instrumentumait sem az előző évben, sem a tárgyévben valós értéken történő értékelés címen nem értékelték át.

III.2.5. A mérleg tagolása

A tárgyévi beszámolóban az előírt sémán túl új mérlegtételek nem szerepelnek. A mérleg tételei tovább tagolásának lehetőségével a Társaság a tárgyidőszakban nem élt.

- **Eszközök összetételének alakulása**

Megnevezés	Előző év		Tárgyév		Változás (%)
	Összeg (E Ft)	Részarány (%)	Összeg (E Ft)	Részarány (%)	
Befektetett eszközök	612 906	13,07	566 192	49,96	92,38
Immateriális javak	1 371	0,03	1 576	0,14	114,95
Tárgyi eszközök	610 155	13,01	563 236	49,70	92,31
Befektetett pénzügyi eszközök	1 380	0,03	1 380	0,12	100,00
Forgóeszközök	4 058 243	86,51	543 177	47,93	13,38
Készletek			2 966	0,26	
Követelések	3 305 640	70,47	21 990	1,94	0,67
Értékpapírok					
Pénzeszközök	752 603	16,04	518 221	45,73	68,86
Aktív időbeli elhatárolások	19 656	0,42	23 921	2,11	121,70
ESZKÖZÖK (AKTIVÁK) ÖSSZESEN	4 690 805	100,00	1 133 290	100,00	24,16

A Társaság eszközeinek értéke a 2021-es üzleti évhez képest 75,84 %-os mértékű csökkenést mutat.

- Források összetételének alakulása**

adatok e Ft-ban

Megnevezés	Előző év		Tárgyév		Változás (%)
	Összeg (E Ft)	Részarány (%)	Összeg (E Ft)	Részarány (%)	
Saját tőke	129 755	2,77	161 743	14,27	124,65
Jegyzett tőke	3 000	0,06	3 000	0,26	100,00
Jegyzett de még be nem fizetett tőke (-)					
Tőketartalék					
Eredménytartalék	113 070	2,41	126 756	11,18	112,10
Lekötött tartalék					
Értékelési tartalék					
Adózott eredmény	13 685	0,29	31 987	2,82	233,74
Céltartalékok					
Kötelezettségek	3 576 526	76,25	120 195	10,61	3,36
Hátrasorolt kötelezettség					
Hosszú lejáratú kötelezettségek	400	0,01	400	0,04	100,00
Rövid lejáratú kötelezettségek	3 576 126	76,24	119 795	10,57	3,35
Passzív időbeli elhatározások	984 524	20,99	851 352	75,12	86,47
FORRÁSOK(PASSZIVÁK)ÖSSZESEN	4 690 805	100,00	1 133 290	100,00	24,16

A források értéke a 2021-as évhez képest összességében 3.557.515 e Ft-tal csökkent. Ebből az összegből 3,3 Mrd Ft-ot tesz ki a korábbi években a kötelezettségek között nyilvántartott beruházási támogatási előleg összege. A Társaság saját tőkéje évről évre folyamatosan gyarapszik a mérleg szerinti eredménnyel, melyben az eredményes gazdálkodáson túl lényeges szerepe van a fejlesztési célú támogatásoknak is.

III.2.6. Mérlegen kívüli tételek

- **Nyitott határidős, opciós és swap ügyletek:** A gazdálkodónak a mérlegben nem látszó, a mérleg fordulónapjáig le nem zárt ügyletek miatti függő, vagy biztos (jövőbeni) kötelezettsége nincs.
- **Nem látszó jövőbeni fizetési kötelezettségek:** Olyan, a mérlegben meg nem jelenő pénzügyi kötelezettség, amely a pénzügyi helyzet értékelése szempontjából jelentőséggel bír, a fordulónapon nem volt.

III.2.7. Egyéb lényeges mérlegen kívüli tételek

A Nyíregyházi Sportcentrum Nonprofit Kft. pénzügyi helyzetének megítéléséhez szükséges, lényeges kockázatot vagy előnyt jelentő - mérlegen kívüli vagy a mérlegben nem szereplő további, a számviteli törvény által külön bemutatni nem rendelt, de bemutatást kívánó - tételek és megállapodások nincsenek.

III.2.8. Fordulónap utáni események

A fordulónap utáni eseményeknek és ezek beszámolóban bemutatott vagyoni-, pénzügyi- és jövedelmezőségi helyzetre gyakorolt hatásainak a felmérése és értékelése a vezetés feladata és felelőssége.

A Társaság felmérte és értékelte a mérleg fordulónapját követően a jelen beszámoló készítésének időpontjáig:

- a Covid-19 járványügyi helyzet, valamint
- a 2022. február 24-én kirobbant ukrán-orosz háború

Társaságra gyakorolt hatását – figyelembe véve az ezekkel összefüggésben meghozott kormányzati, nemzetközi és egyéb intézkedéseket, valamint a háború következtében életbe lépő nemzetközi szankciók hatását is.

Mindezeket figyelembe véve, megállapításra került, hogy a járványügyi helyzet, illetve a háborús helyzet, valamint az ebből adódó energiaválság és az ezzel összefüggésben meghozott kormányzati és egyéb intézkedések nincsenek olyan jelentős vagy számottevően negatív hatással a Társaság rövid távú pénzügyi- és likviditási helyzetére, az eszközök mérlegben bemutatott értékelésére, valamint a Társaság ezen időszakon belüli üzleti működésére, amely lényegesen befolyásolná, vagy lényegesen bizonytalanná tenné a Társaságnak a vállalkozás folytatására vonatkozó képességét, illetve annak a mérlegkészítés időpontjában való megítélését ugyanezen időszak tekintetében.

III.2.9. Eszközök

III.2.9.1. Befektetett eszközök

Megnevezés	Előző év		Tárgyév		Változás (%)
	Összeg (E Ft)	Részarány (%)	Összeg (E Ft)	Részarány (%)	
Immateriális javak	1 371	0,22	1 576	0,28	114,95
Alapítás átszervezés aktivált értéke					
Kísérleti fejlesztés aktivált értéke					
Vagyoni értékű jogok					
Szellemi termékek	1 371	0,22	1 576	0,28	114,95
Üzleti vagy cégérték					
Immateriális javakra adott előlegek					
Immateriális javak értékhelyesbítése					
Tárgyi eszközök	610 155	99,55	563 236	99,48	92,31
Ingatlanok és a kapcs. vagyoni értékű jogok	287 839	46,96	293 782	51,89	102,06
Műszaki berendezések, gépek, járművek					
Egyéb berendezések, felszerelések, járművek	313 368	51,13	261 419	46,17	83,42
Tenyészállatok					
Beruházások, felújítások	8 948	1,46	8 035	1,42	89,80
Beruházásokra adott előleg					
Tárgyi eszközök értékhelyesbítése					
Befektetett pénzügyi eszközök	1 380	0,23	1 380	0,24	100,00
Tartós részesedés kapcsolt vállalkozásban					
Tartósan adott kölcsön kapcsolt váll.-ban					
Tartós jelentős tulajdoni részesedés	1 380	0,23	1 380	0,24	100,00
Tartósan adott kölcsön jelentős tul. részes. visz. á					
Egyéb tartós részesedés					
Tartósan adott kölcsön e. rész. visz. álló váll.-ban					
Egyéb tartósan adott kölcsön					
Tartós hitelviszonyt meg. értékpapír					
Befektetett pénzügyi eszközök érték.					
Befektetett pénzügyi eszk. Értékelési különb.					
Befektetett eszközök összesen	612 906	100,00	566 192	100,00	92,38

Az Immateriális javak értéke az előző üzleti év adatához képest 205 e Ft-tal nőtt, míg a Tárgyi eszközök értéke 46.919 e Ft-tal csökkent. A Befektetett pénzügyi eszközök értéke nem változott a 2021-es üzleti évhez viszonyítva.

III.2.9.1.1. Immateriális javak

Immateriális javak értékének tárgyévi alakulása

adatok e Ft-ban

MEGNEVEZÉS	VAGYONI ÉRTÉKŰ JOGOK	SZELLEMI TERMÉKEK	ALAPÍTÁS ÁTSZERVEZÉS	IMMATERIÁLIS JAVAK ÖSSZESEN
NYITÓ BRUTTÓ É.	200	5 810	1 270	7 280
Vásárlás		1 503		1 503
Növekedés összesen		1 503	-	1 503
Selejtezés				-
Tértítés nélküli átadás				
Csökkenés összesen	-	-	-	-
ZÁRÓ BRUTTÓ É.	200	7 313	1 270	8 783
Nyitó é.cs.	200	4 439	1 270	5 909
Növekedés		1 298		1 298
Csökkenés				-
Záró é. cs.	200	5 737	1 270	7 207
NYITÓ NETTÓ É.		1 371		1 371
ZÁRÓ NETTÓ É.		1 576		1 576

III.2.9.1.2. Tárgyi eszközök

Tárgyi eszközök értékének tárgyévi alakulása

adatok e Ft-ban

MEGNEVEZÉS	INGATLAN	EGYÉB BERENDEZÉS			BEFEJEZETLEN BERUHÁZÁS	TÁRGYI ESZKÖZÖK ÖSSZESEN
		200 eFt alatt	200 eFt felett	Összesen		
NYITÓ BRUTTÓ É.	366 753	51 807	670 515	722 322	8 948	1 098 023
Vásárlás	27 040	6 727	33 947	40 674	138 992	206 706
Növekedés összesen	27 040	6 727	33 947	40 674	138 992	206 706
Selejtezés		918	736	1 654		1 654
Bef. len beruházás (előleg) állományának csökkenése				-	139 905	139 905
Csökkenés összesen	-	918	736	1 654	139 905	141 559
ZÁRÓ BRUTTÓ É.	393 793	57 616	703 726	761 342	8 035	1 163 170
Nyitó é.cs.	78 914	51 807	357 146	408 953		487 867
Növekedés	21 097	6 727	85 876	92 603		113 700
Csökkenés		918	715	1 633		1 633
Záró é. cs.	100 011	57 616	442 307	499 923	-	599 934
NYITÓ NETTÓ É.	287 839	-	313 369	313 369	8 948	610 156
ZÁRÓ NETTÓ É.	293 782	-	261 419	261 419	8 035	563 236

Az Ingatlanok állománya összességében 5.943 e Ft-tal növekedett. Az Egyéb berendezések értéke 51.950 e Ft-tal csökkent a tárgyévben.

Az alábbi táblázat tartalmazza a tárgyévi jelentősebb beruházásokat és felújításokat, illetve azok értékét:

S.sz.	Megnevezés	Bekerülési érték (e Ft)
1.	Röplabdaállvány verseny antennatokkal, hálóval 2 db	1 146
2.	Páramentesítő berendezés beépítése - Aréna Wellness terem	1 956
3.	Fűtőszál beépítés melegvíz előállításához - Aréna	567
5.	Bypasság kiépítése légkezelő rendszerben - Aréna	7 418
6.	Kisműfüves pálya felújítása - Városi Stadion	1 575
7.	Külső homlokzati burkolatok javítása - Aréna	2 031
8.	DMS One iktatóprogram 5 db	1 504
9.	Kpulley Advanced System kondicionáló gép	1 465
10.	Polanik szerhitelesítő berendezés	3 162
11.	Eleiko verseny súlyemelő súlykészlet 150 kg - 2 szett	3 999
12.	Fotocella sport időmérő 5 infrakapus berendezés	1 498
13.	MK-1 basic kajak - 7 db	2 356
14.	MK-2 Basic kajak - 1 db	495
15.	Eszkimo kajak - 2 db	508
16.	Lapát Kajner - 10 db	562
17.	Kondicionáló park (AC) BeStrong - Atlétikai Centrum területén	12 075
18.	Elektromos kezelőasztal	845
19.	Összecukható és hordozható masszázszágy - 2 db	430
20.	POLAR pulzusmérő óra - 34 db	3 454
21.	Jégpálya vápa csatoma szigetelési munkálatok	3 086
22.	Notebook 4 db	899
23.	Tablet 3 db	520
24.	Asztali számítógép 3 db	679
26.	Theragun Recovery Air PRO masszázsgép - 2 db	1 905
28.	Ultrahang vizsgálófejek	6 540
29.	12-csatomás/12-elvezetéses EKG készülék	1 759
30.	Kémiai analízátor	2 833
31.	Alumínium röplabda hálótartó oszlop 80x80 mm	1 040
32.	Klímaberendezés SPLIT - Aréna Stúdió	402

III.2.9.1.3. Befektetett pénzügyi eszközök

A Társaság a Nyíregyházi Élsport Nonprofit Kft-ben 46%-os üzletrésszel rendelkezik, ebből adódóan a befektetett pénzügyi eszközök mérlegértéke 2022. évben 1.380.000,- Ft.

III.2.9.2. Forgóeszközök

adatok e Ft-ban

Megnevezés	Előző év		Tárgyév		Változás (%)
	Összeg (E Ft)	Részarány (%)	Összeg (E Ft)	Részarány (%)	
I. Készletek			2 966	0,55	
Anyagok					
Befejezetlen termelés és félkész termékek					
Növendék-,hízó-és egyéb állatok					
Késztermékek					
Áruk			2 966	0,55	
Készletre adott előlegek					
II. Követelések	3 305 640	81,45	21 990	4,05	0,67
Követelések áruszáll. és szolgáltatásokból	4 253	0,10	20 439	3,76	480,58
Követelések kapcs. vállalkozással szemben	3 300 000	81,32			
Követelések jelentős tul.-i rész.-i viszonyban lévő					
Követelések e. rész. visz. lévő váll. szemben					
Váltókövetelések					
Egyéb követelések	1 387	0,03	1 551	0,29	111,82
Követelések értékelési különbözete					
Származékos ügylet pozitív értékelési különb.					
III. Értékpapírok					
Részesedés kapcsolt vállalkozásban					
Jelentős tulajdoni részesedés					
Egyéb részesedés					
Saját részvények, saját üzletrészek					
Forgatási célú hitelv. megtestesítő értékpapírok					
Értékpapírok értékelési különbözete					
V. Pénzeszközök	752 603	18,55	518 221	95,41	68,86
Pénztár, csekk	1 529	0,04	2 175	0,40	142,25
Bankbetétek	751 074	18,51	516 046	95,01	68,71
Forgóeszközök összesen	4 058 243	100,00	543 177	100,00	13,38

Forgóeszközeink tárgyévi állománya 86,62%-kal csökkent az előző üzleti évhez képest.

III.2.9.2.1. Készletek

A készletek mérlegértéke 2022. évben 2.966 e Ft.

III.2.9.2.2. Követelések

adatok e Ft-ban

MEGNEVEZÉS	Bázis év	Tárgyév
Belföldi követelések / Vevők, bankkártyás vevők	11.138	27.323
Belföldi követelések értékvesztése	- 6.885	- 6.885
Követelések kapcsolt vállalkozással szemben	3.300.000	0
Rövid lejáratra kölcsönadott pénzeszközök	0	0
Értékpapírokkal kapcsolatos követelések	0	0
Egyéb adott előleg	550	49
Egyéb rövidlejáratú követelések	837	1.503
<i>Ebből adó túlfizetések:</i>	592	282
Követelések összesen:	3.305.640	21.990

A követelések állománya a bázisévhez képest **3.283.650** e Ft-tal csökkent. A vevőkövetelések 100 %-a belföldi.

A Belföldi vevőkövetelések között kapcsolt vállalkozásunkkal szemben követelés nem áll fenn. A mérlegkészítés időpontjáig **19.062 e Ft** vevőkövetelése folyt be a Társaságnak.

Követelések értékelése év végén:**Vevőkövetelések**

adatok e Ft-ban

Megnevezés	Nyitó	Növekedés	Csökkenés	Átsorolás	Záró
Eredeti számlaérték	11.138	294.162	277.977	0	27.323
Belföldi követelések értékvesztése	-6.885	0	0	0	-6.885
Könyv szerinti érték az értékelés után	4.253	294.162	277.977	0	20.438

III.2.9.2.3. Értékpapírok

A Társaság tulajdonában értékpapír 2022. évben nem volt.

III.2.9.2.4. Pénzeszközök

adatok e Ft-ban

Megnevezés	Előző év	Tárgyév
A pénzeszközök záró állománya	752.603	518.221
Pénztárak	1.529	2.175
Elszámolási betétszámlák	751.074	514.113
Bank-Pénzszállító átvezetési számla	0	1.933

A pénzeszközök záró állománya a pénztárleltárral és a záró bankkivonattal **megegyezik**.

III.2.9.3. Aktív időbeli elhatárolások

Az aktív időbeli elhatárolások között kerültek kimutatásra a mérleg fordulónapja előtt felmerült olyan kiadások, amelyek költségként csak a mérleg fordulónapját követő időszakra számolhatók el, valamint az olyan bevételek, amelyek csak a mérleg fordulónapja után esedékesek, de a mérleggel lezárt időszakot érintik.

adatok e Ft-ban

Megnevezés	Előző év		Tárgyév		Változás (%)
	Összeg (E Ft)	Résarány (%)	Összeg (E Ft)	Résarány (%)	
Bevételek aktív időbeli elhatárolása	17 058	86,78	20 533	85,84	120,37
Költségek ráfordítások aktív időbeli elhat.	2 598	13,22	3 388	14,16	130,41
Halasztott ráfordítások					
Aktív időbeli elhatárolások összesen	19 656	100,00	23 921	100,00	121,70

III.2.10. Források

III.2.10.1. Saját tőke

adatok e Ft-ban

Megnevezés	Előző év		Tárgyév		Változás (%)
	Összeg (E Ft)	Részarány (%)	Összeg (E Ft)	Részarány (%)	
Jegyzett tőke <i>Ebből: visszavásárolt tulaj. rész. névértéken</i> Jegyzett, de még be nem fizetett tőke (-)	3 000	2,31	3 000	1,85	100,00
Tőketartalék					
Eredménytartalék	113 070	87,14	126 756	78,37	112,10
Lekötött tartalék					
Értékelési tartalék					
Értékhelyebítés értékelési tartaléka					
Valós értékelés értékelési tartaléka					
Adózott eredmény	13 685	10,55	31 987	19,78	233,74
Saját tőke összesen	129 755	100,00	161 743	100,00	124,65

Saját tőke tárgyévi alakulása:

Megnevezés	Saját tőke	Jegyzett tőke	Jegyzett, de be nem fiz. tőke	Tőke tartalék	Eredmény tartalék	Lekötött tartalék	Értékelési tartalék	Adózott eredmény
Nyitóállomány az év elején	129 755	3 000	0	0	113 070	0	0	13 685

A saját tőke elemeinek egymás közötti mozgása

Előző évi adózott eredmény átvétele eredménytartalékba	0				13 685			-13 685
Jegyzett tőke emelés eredménytartalékból vagy tőketartalékból	0							
Átvétel eredménytartalék és tőketartalék között	0							
Átvétel eredménytartalékból lekötött tartalékba	0							
Lekötött tartalék visszairása eredménytartalékba	0							
Átvétel tőketartalékból lekötött tartalékba	0							
Lekötött tartalék visszairása tőketartalékba	0							
Egyéb mozgások	1				1			
Összesen	1	0	0	0	13 686	0	0	-13 685

A saját tőke változása

Jegyzett tőke emelés vagy csökkentés	0							
Befizetés eredmény-, tőke-, vagy lekötött tartalékba	0							
Tőketartalék vagy eredménytartalék átadás	0							
Tőketartalék vagy eredménytartalék átvétel	0							
Leányvállalati pótbefizetésre utalt összeg	0							
	0							
Tárgyévi adózott eredmény	31 987				0	0	0	31 987
Összesen	31 987	0	0	0	0	0	0	31 987

Záróállomány az év végén	161 743	3 000	0	0	126 756	0	0	31 987
---------------------------------	----------------	--------------	----------	----------	----------------	----------	----------	---------------

A Jegyzett tőkének üzleti éven belül változásai nem voltak. A Jegyzett tőke kapcsolt vállalkozások által jegyzett összeget nem tartalmaz. A Nyíregyházi Sportcentrum Nonprofit Kft. beszámolójában Jegyzett, de be nem fizetett tőke nem szerepel.

A Társaság a tárgyévben saját üzletrészeivel nem rendelkezett, saját üzletrészt sem közvetlenül, sem közvetve nem szerzett meg és nem idegenített el.

A mérlegben Lekötött tartalék nem jelenik meg.

A Nyíregyházi Sportcentrum Nonprofit Kft. a tárgyévben nem élt az értékhelyesbítés lehetőségével, nyilvántartott értékhelyesbítése nincs. A fordulónapi Saját tőkéje a jogszabályokban előírt tőkekövetelményeknek mindenben eleget tesz, a vállalkozás folytatásához megfelelő fedezetet biztosít.

III.2.10.2. Céltartalékok

Céltartalékot a Társaság 2022. évben nem képzett.

III.2.10.3. Kötelezettségek

adatok e Ft-ban

Megnevezés	Előző év		Tárgyév		Változás (%)
	Összeg (E Ft)	Részarány (%)	Összeg (E Ft)	Részarány (%)	
Hátrasorolt kötelezettségek					
Hátrasorolt köt.-ek kapcs.t váll. szemben					
Hátrasorolt köt.-ek jelentős tul.-i visz. lévő vállalk.					
Hátrasorolt köt.-ek e. rész. visz. lévő váll. sz.					
Hátrasorolt köt.-ek e. gazdálkodóval szemben					
Hosszú lejáratú kötelezettségek	400	0,01	400	0,33	100,00
Hosszú lejáratra kapott kölcsönök					
Átváltoztható kötvények					
Tartozások kötvénykibocsátások					
Beruházási és fejlesztési hitelek					
Egyéb hosszú lejáratú hitelek					
Tartós kötelezettségek kapcsolt váll. szemben					
Tartós kötelezettségek jelentős tul.-i rész.-i visz. lévő vállalk.					
Tartós köt.-ek e. rész. visz. lévő váll. szemben					
Egyéb hosszú lejáratú kötelezettségek	400	0,01	400	0,33	100,00
Rövid lejáratú kötelezettségek	3 576 126	99,99	119 795	99,67	3,35
Rövid lejáratú kölcsönök					
- Ebből: az átváltoztható kötvények					
Rövid lejáratú hitelek					
Vevőtől kapott előlegek					
Kötelezettségek áruszállításból és szolg.-ból	5 020	0,14	10 096	8,40	201,12
Váltótartozások					
Rövid lejáratú köt.-ek kapcsolt váll. szemben					
Rövid lejáratú kötelezettségek jelentős tul.-i visz. lévő vállalk.					
Rövid lejáratú köt.-ek e. rész.visz. lévő váll.sz.					
Egyéb rövid lejáratú kötelezettségek	3 571 106	99,85	109 699	91,27	3,07
Kötelezettségek értékelési különbözete					
Származékos ügylet negatív értékelési különb.					
Kötelezettségek összesen	3 576 526	100,00	120 195	100,00	3,36

A Hosszú lejáratú kötelezettségek között 400 e Ft összegű kauciót tartunk nyilván.

A Rövid lejáratú kötelezettségek összetételét az alábbi táblázattal kívánjuk szemléltetni:

adatok e Ft-ban

Megnevezés	Előző év	Tárgyév
Rövid lejáratú kötelezettségek záró állománya	3.576.526	119.795
Ebből:		
- Szállítók	5.020	10.096
- Tulajdonossal szembeni rövid lejáratú kötelezettség	0	0
- Jövedelem elszámolási számla	20.632	23.352
- Egyéb rövid lejáratú kötelezettségek (adók, járulékok)	23.055	24.112
- Különböző egyéb rövid lejáratú kötelezettség	1.978	2.500
- Kapott támogatási előlegek	3.525.841	59.735

A mérlegben olyan kötelezettség nem szerepel, amelynek a hátralévő futamideje több mint öt év. Zálogjoggal biztosított kötelezettségek nincsenek. A pénzügyi helyzet értékelése szempontjából jelentőséggel bír, de a mérlegben meg nem jelenő pénzügyi kötelezettségek nincsenek. Mérlegen kívüli egyéb tételek nincsenek.

III.2.10.4. Passzív időbeli elhatárolások

Passzív időbeli elhatárolásként vettük figyelembe a mérleg fordulónapja előtt befolyt, elszámolt bevételt, amely a mérleg fordulónapja utáni időszak árbevételét, bevételét képezi, valamint a mérleg fordulónapja előtti időszakot terhelő költséget, ráfordítást, amely csak a mérleg fordulónapja utáni időszakban jelentkezik kiadásként, kerül számlázásra.

adatok e Ft-ban

Megnevezés	Előző év		Tárgyév		Változás (%)
	Összeg (E Ft)	Résarány (%)	Összeg (E Ft)	Résarány (%)	
Bevételek passzívú időbeli elhatárolása	392 016	39,82	295 010	34,65	75,25
Költségek ráfordítások passzív időbeli elhat.	24 646	2,50	55 464	6,51	225,04
Halasztott bevételek	567 862	57,68	500 878	58,83	88,20
Passzív időbeli elhatárolások	984 524	100,00	851 352	100,00	86,47

III.3. Eredménykimutatáshoz kapcsolódó kiegészítések

III.3.1. Össze nem hasonlítható adatok

A Nyíregyházi Sportcentrum Nonprofit Kft. eredménykimutatásában az adatok - a jogszabályi változások miatti átrendezéseken túl – összehasonlíthatók.

III.3.2. Előző évek módosítása

A korábbi (lezárt) évekhez kapcsolódóan a tárgyévben ellenőrzés, önellenőrzés hibát nem tárt fel hibát, az eredménykimutatás korábbi időszakra vonatkozó korrekciókat nem tartalmaz.

III.3.3. Az eredménykimutatás tagolása

A tárgyévi beszámolóban az előírt sémán túl új eredménykimutatás tételek nem szerepelnek. Az eredménykimutatás tételeinek tovább tagolásának lehetőségével a Nyíregyházi Sportcentrum Nonprofit Kft. a tárgyidőszakban nem élt.

MEGNEVEZÉS	adatok e Ft-ban		
	Előző év	Tárgyév	Abszolút változás
Értékesítés nettó árbevétele	125 385	210 761	85 376
Aktívált saját teljesítmények értéke	0	0	0
Egyéb bevételek	805 689	4 366 617	3 560 928
Anyagjellegű ráfordítások	324 111	485 960	161 849
Személyi jellegű ráfordítások	417 351	466 150	48 799
Értékcsökkenési leírás	119 294	114 998	-4 296
Egyéb ráfordítások	56 326	3 478 028	3 421 702
ÜZEMI (ÜZLETI) TEVÉKENYSÉG EREDMÉNYE	13 992	32 242	18 250
Pénzügyi műveletek bevételei	4	13	9
Pénzügyi műveletek ráfordításai	2	140	138
PÉNZÜGYI MŰVELETEK EREDMÉNYE	2	-127	-129
ADÓZÁS ELŐTTI EREDMÉNY	13 994	32 115	18 121
A díjfizetési kötelezettség	309	128	-181
ADÓZOTT EREDMÉNY	13 685	31 987	18 302

III.3.3.1. Értékesítés nettó árbevétele

Az Értékesítés nettó árbevétele a 2022-ben **210.761 e Ft** volt, amely közel 68,09%-kal magasabb az előző üzleti évhez mérten.

Megnevezés	Előző év		Tárgyév		Változás
	e Ft	%	e Ft	%	%
- Sportrendezvények árbevétele	13 160	10,50%	26 145	12,41%	198,67%
- Sportszolgáltatási díj bevétele	15 887	12,67%	42 128	19,99%	265,17%
- Nevelési költségterítés árbevétele	3 466	2,76%	559	0,27%	16,13%
- Sportoktatási díj bevétele	0	0,00%	7 565	3,59%	-
- Bérbeadásból származó árbevétel	52 832	42,14%	70 161	33,29%	132,80%
- Reklámtevékenységből származó árbevétel	21 931	17,49%	19 699	9,35%	89,82%
- Különféle egyéb árbevétel	3 917	3,12%	6 164	2,92%	157,37%
- Sportlétesítmény működtetés árbevétele	13 549	10,81%	30 151	14,31%	222,53%
- Közvetített szolgáltatások árbevétele	643	0,51%	8 189	3,89%	1273,56%
Értékesítés nettó árbevételeinek záró állománya	125 385	100,00%	210 761	100,00%	168,09%

Árbevételünk 70.349 e Ft vállalkozási tevékenységünk 70.349 e Ft-ból származik.

III.3.3.2. Aktivált saját teljesítmények értéke

Saját termelésű készletek 2022. évben nem voltak.

III.3.3.3. Egyéb bevételek

Megnevezés	Előző év		Tárgyév		Változás
	e Ft	%	e Ft	%	%
Értékesített tárgyi eszközök bevétele	0	0,00%	0	0,00%	-
Értékvesztés, terven felüli értékcsökkenés visszairása	1 921	0,24%	0	0,00%	-
Kerekítés	0	0,00%	1	0,00%	-
Látvány-csapatsport támogatás (TAO)	206 506	25,63%	227 616	5,21%	110,22%
Önkormányzattól kapott támogatás	263 507	32,71%	258 000	5,91%	97,91%
Egyéb szervezetektől kapott műk. célú támogatás	191 943	23,82%	301 053	6,89%	156,85%
Egyéb vagyonnövekedéssel járó bevétel (fejlesztési célra kapott támogatások visszairása)	105 665	13,11%	98 066	2,25%	92,81%
Különféle egyéb bevételek, kártérítések	2 584	0,32%	756	0,02%	29,26%
Adományok, támogatások, térítés n. átvett eszk. értéke	11 517	1,43%	71	0,00%	0,62%
Ágazati bértámogatás (Covid-19)	20 016	2,48%	0	0,00%	-
Kiegészítő sportfejlesztési támogatás	2 030	0,25%	8 562	0,20%	421,77%
Kapott tám. továbbadásának előírása, beruházás átadás miatti támogatás kivezetés	0	0,00%	3 472 492	79,52%	-
Egyéb bevételek záróállománya	805 689	100,00%	4 366 617	100,00%	541,97%

Az Egyéb bevételek között vállalkozási tevékenységből származóan 1 e Ft került elszámolásra. A tárgyévben elszámolásra került véglegesen átadott fejlesztési célú pénzeszközként a 2019-ben kapott és a Tulajdonos Önkormányzat részére átadott 3,3 Mrd Ft összegű támogatás, mely az Atlétikai Centrum beruházáshoz kapcsolódik.

III.3.3.3.1. Támogatások bemutatása

➤ Alapítótól származó támogatás

adatok e Ft-ban

Költségvetési forrás	Támogatás célja	Támogatási összeg
Nyíregyháza Megyei Jogú Város Önkormányzata	Központi működés	88 000 000
	Sportigazgatóság	59 500 000
	Üzemeltetési igazgatóság	110 500 000
2022. évi működési célú támogatás összesen:		258 000 000
	PVC burkolat beszerzéshez kapcsolódó támogatás	580 001
	Épületautomatika és Épületfelügyeleti rendszer kivitelezéséhez kapcsolódó támogatás	5 524 500
	Aréna üzemeltetéséhez szükséges eszközök beszerzéséhez kapcsolódó támogatás 2017	812 613
	3 db Kisbusz beszerzéséhez kapcsolódó támogatás (TAO önerő)	648 128
	Taraflex borítás önerője 2018	201 249
	Városi Jégpálya parkosítás, bútorzat, élezőgép	198 512
	Aréna üzemeltetéséhez szükséges felújításokra kapott önkormányzati támogatás bevétele 2021	960 227
Korábbi években és a tárgyévben fejlesztési céllal elhatárolt támogatások tárgyévi visszairása összesen:		8 925 230
Alapítótól származó támogatás összesen:		266 925 230

A tárgyévben a Tulajdonos önkormányzat 258.000 e Ft támogatást nyújtott működési célra részünkre. A fennmaradó 8.925 e Ft a tárgyévi és a korábbi években fejlesztési célra nyújtott támogatások visszairásából származik.

➤ Látvány-csapatsport támogatás (TAO támogatás)

adatok Ft-ban

Megnevezés	Bevételek alakulása					Felhasználás alakulása							
	Nyitó	Tárgyévben befolyt támogatási összeg	Következő időszakra tárgyévre visszahatárolt tám. összeg	Jogcímek között átcsoportosítva	Összesen:	Tárgyévben működési céllal felhasznált	Fejlesztési céllal elhatárolt összeg tárgyévi feloldása	Előző időszakra működési célra elhatárolva	Következő időszakra működési célra elhatárolva	Következő időszakra fejlesztési céllal elhatárolva	Fel nem használt támogatás visszafizetése	Összesen	
Kosárlabda	2015/2016	294 999	0	0	0	294 999	0	123 588	0	0	171 411	0	294 999
	2016/2017	2 023 967	0	0	0	2 023 967	0	756 725	0	0	1 267 242	0	2 023 967
	2017/2018	82 689	0	0	0	82 689	0	82 689	0	0	0	0	82 689
	2019/2020	38 629 594	0	0	0	38 629 594	11 612 846	35 190	0	0	349 953	26 631 605	38 629 594
	2020/2021	52 116 115	0	0	0	52 116 115	24 395 949	0	0	27 720 166	0	0	52 116 115
	2021/2022	56 757 446	6 962 700	0	0	63 720 146	24 917 964	0	0	38 802 182	0	0	63 720 146
	2022/2023	0	29 452 500	0	0	29 452 500	1 036 385	0	0	28 416 115	0	0	29 452 500
	Utánpótlás nevelés jogcím összesen:	149 904 810	36 415 200	0	0	186 320 010	61 963 144	998 192	0	94 938 463	1 788 606	26 631 605	186 320 010
	2020/2021	209 233	0	0	0	209 233	166 604	0	0	0	0	42 629	209 233
	2021/2022	15 840 000	1 558 228	0	0	17 398 228	16 798 965	0	0	599 263	0	0	17 398 228
	2022/2023	0	2 858 625	0	0	2 858 625	0	0	0	2 858 625	0	0	2 858 625
	Személyi jogcím összesen:	16 049 233	4 416 853	0	0	20 466 086	16 965 569	0	0	3 457 888	0	42 629	20 466 086
	2013/2014	8 755 782	0	0	0	8 755 782	0	6 300 819	0	0	2 454 963	0	8 755 782
	2016/2017 ingatlan	81 827 741	0	0	0	81 827 741	0	6 106 133	0	0	75 721 608	0	81 827 741
	2016/2017 nem ingatlan	489 861	0	0	0	489 861	0	489 861	0	0	0	0	489 861
	2017/2018 nem ingatlan	3 278 187	0	0	0	3 278 187	0	1 317 773	0	0	1 960 414	0	3 278 187
	2018/2019 nem ingatlan	7 947 740	0	0	0	7 947 740	0	1 291 466	0	0	6 656 274	0	7 947 740
	2019/2020 nem ingatlan	5 645 869	0	0	0	5 645 869	12 078	1 853 211	0	0	3 651 588	128 992	5 645 869
	2019/2020 ingatlan	5 235 637	0	0	0	5 235 637	0	0	0	0	5 235 637	0	5 235 637
	2020/2021	1 451 206	0	0	0	1 451 206	23 610	491 128	0	0	936 468	0	1 451 206
Tárgyi eszköz jogcím összesen:	114 632 023	0	0	0	114 632 023	35 688	17 850 391	0	0	96 616 952	128 992	114 632 023	
Összesen:	280 586 066	40 832 053	0	0	321 418 119	78 964 401	18 848 583	0	98 396 351	98 405 558	26 803 226	321 418 119	
Kézilabda	2019/2020	34 885 506	0	0	0	34 885 506	13 550 896	0	0	0	21 334 610	34 885 506	
	2020/2021	51 807 218	0	0	0	51 807 218	21 922 037	0	0	29 885 181	0	51 807 218	
	2021/2022	32 014 978	39 313 706	0	0	71 328 684	27 137 152	0	0	44 191 532	0	71 328 684	
	2022/2023	0	23 512 500	0	0	23 512 500	6 119 732	0	0	17 392 768	0	23 512 500	
	Utánpótlás nevelés jogcím összesen:	118 707 702	62 826 206	0	0	181 533 908	68 729 817	0	0	91 469 481	0	21 334 610	181 533 908
	2020/2021	71 903	0	0	0	71 903	0	0	0	0	0	71 903	
	2021/2022	0	2 747 276	0	0	2 747 276	2 329 081	0	262 252	0	0	155 943	2 747 276
	Személyi jogcím összesen:	71 903	2 747 276	0	0	2 819 179	2 329 081	0	262 252	0	0	227 846	2 819 179
	2015/2016	1 150 955	0	0	0	1 150 955	0	1 128 038	0	0	22 917	0	1 150 955
	2016/2017 ingatlan	25 297 282	0	0	0	25 297 282	0	1 887 728	0	0	23 409 554	0	25 297 282
	2016/2017 nem ingatlan	1 800 604	0	0	0	1 800 604	0	1 276 159	0	0	524 445	0	1 800 604
	2017/2018	5 022 169	0	0	0	5 022 169	0	1 448 358	0	0	3 573 811	0	5 022 169
	2018/2019	559 505	0	0	0	559 505	0	438 192	0	0	121 313	0	559 505
	2019/2020	28 384	0	0	0	28 384	0	28 384	0	0	0	0	28 384
	2021/2022	0	1 348 482	0	0	1 348 482	0	50 389	0	0	1 298 093	0	1 348 482
Tárgyi eszköz jogcím összesen:	33 858 899	1 348 482	0	0	35 207 381	0	6 257 248	0	0	28 950 133	0	35 207 381	
Összesen:	152 638 504	66 921 964	0	0	219 560 468	71 058 898	6 257 248	262 252	91 469 481	28 950 133	21 562 456	219 560 468	
Futsal	2016/2017	384 477	0	0	0	384 477	0	113 884	0	0	270 593	0	384 477
	2019/2020	1 077 294	0	0	0	1 077 294	111 073	0	0	0	966 221	1 077 294	
	2020/2021	1 202 835	0	0	0	1 202 835	1 003 141	0	0	199 694	0	1 202 835	
	2021/2022	2 456 994	0	0	0	2 456 994	1 844 782	0	0	612 212	0	2 456 994	
	2022/2023	0	1 732 500	0	0	1 732 500	94 500	0	0	1 638 000	0	1 732 500	
	Utánpótlás nevelés jogcím összesen:	5 121 600	1 732 500	0	0	6 854 100	3 053 496	113 884	0	2 449 906	270 593	966 221	6 854 100
	2015/2016	45 357	0	0	0	45 357	0	28 963	0	0	16 394	0	45 357
Tárgyi eszköz jogcím összesen:	45 357	0	0	0	45 357	0	28 963	0	0	16 394	0	45 357	
Összesen:	5 166 957	1 732 500	0	0	6 899 457	3 053 496	142 847	0	2 449 906	286 987	966 221	6 899 457	
Röplabda	2017/2018	267 297	0	0	0	267 297	0	78 058	0	0	189 239	0	267 297
	2018/2019	7 068 024	0	0	0	7 068 024	0	1 243 805	0	0	5 824 219	0	7 068 024
	2019/2020	12 549 536	0	0	0	12 549 536	3 777 489	268 560	0	0	1 281 268	7 222 219	12 549 536
	2020/2021	29 881 510	0	0	0	29 881 510	23 885 772	138 911	0	4 967 279	889 548	0	29 881 510
	2021/2022	35 076 308	31 878 000	0	619 901	67 574 209	24 941 478	74 776	0	42 067 479	490 476	0	67 574 209
	2022/2023	0	39 525 811	0	0	39 525 811	13 623 656	0	0	25 902 155	0	0	39 525 811
	Utánpótlás nevelés jogcím összesen:	84 842 675	71 403 811	0	619 901	156 866 387	66 228 395	1 804 110	0	72 936 913	8 674 750	7 222 219	156 866 387
	2020/2021	11 138	0	0	0	11 138	2 787	0	0	0	0	8 351	11 138
	2021/2022	3 844 962	0	0	-619 901	3 225 061	2 976 940	0	0	248 121	0	0	3 225 061
	2022/2023	0	5 321 249	0	0	5 321 249	665 778	0	0	4 655 471	0	0	5 321 249
	Személyi jogcím összesen:	3 856 100	5 321 249	0	-619 901	8 557 448	3 645 505	0	0	4 903 592	0	8 351	8 557 448
	2017/2018 nem ingatlan	1 906 439	0	0	0	1 906 439	0	579 318	0	0	1 327 121	0	1 906 439
	2018/2019 nem ingatlan	10 845 984	0	0	0	10 845 984	0	2 293 872	0	0	8 552 112	0	10 845 984
	2019/2020 nem ingatlan	13 588 735	0	0	0	13 588 735	271 706	2 628 345	0	0	10 433 860	254 824	13 588 735
	2019/2020 ingatlan	14 250 160	0	0	0	14 250 160	14 250 160	0	0	0	0	0	14 250 160
2020/2021 nem ingatlan	16 103 566	0	0	0	16 103 566	330 356	2 850 505	0	0	12 922 705	0	16 103 566	
2021/2022 nem ingatlan	4 442 364	16 689 835	0	0	21 132 199	0	287 491	0	0	20 844 708	0	21 132 199	
Tárgyi eszköz jogcím összesen:	61 137 248	16 689 835	0	0	77 827 083	14 852 222	8 639 531	0	0	54 080 506	254 824	77 827 083	
Összesen:	149 836 023	93 414 895	0	0	243 250 918	84 726 122	10 443 641	0	77 840 505	62 755 256	7 485 394	243 250 918	
Jégkorong	2019/2020	291 382	0	0	0	291 382	789	0	0	0	0	291 382	
	2020/2021	1 202 369	0	0	0	1 202 369	164 216	0	0	1 038 153	0	1 202 369	
	2021/2022	0	4 902 378	0	0	4 902 378	3 610 142	0	15 612	1 276 624	0	4 902 378	
	2022/2023	0	2 474 999	0	0	2 474 999	0	0	0	2 474 999	0	2 474 999	
	Utánpótlás nevelés jogcím összesen:	1 493 751	7 377 377	0	0	8 871 128	3 775 147	0	15 612	4 789 776	0	290 593	8 871 128
Összesen:	1 493 751	7 377 377	0	0	8 871 128	3 775 147	0	15 612					

➤ Egyéb kapott támogatások mértékének kimutatása

adatok Ft-ban

Támogatást nyújtó szervezet megnevezése	Támogatás célja	Támogatás megítélésének éve	Tárgyévben megítélt támogatási összeg	Támogatások tárgyévi felhasználása				
				Működési célra	Továbbadott támogatás/ Kivezetés beruházás átadás miatt	Fejlesztési célra	Fel nem használt támogatás visszafizetése	Következő időszakra elhatárolva
Magyar Labdarúgó Szövetség	MLSZ Akadémiai támogatás 2015-2016	2015	0	0	0	872 746		0
	Akadémia támogatás 2012	2012	0	0	0	624 011		4 010 030
	Akadémia támogatás 2011	2011	0	0	0	80 388		3 124 780
	UEFA támogatás 2011	2011	0	0	0	709 454		4 330 393
Magyar Labdarúgó Szövetség által nyújtott támogatás összesen:		-	0	0	0	2 286 599	0	11 465 203
Magyar Úszó Szövetség	Aranyjelvényes program	2021	0	0	0	533 147	0	1 789 994
	Képzési Akadémiai program	2022	200 000	200 000	0	0	0	0
	Aranyjelvényes program	2022	2 769 000	2 769 000	0	0	0	0
	Egyesületek műhelytámogatása	2022	4 239 000	4 239 000	0	0	0	0
	Egyesületek műhelytámogatása (2019)	2019	0	0	0	34 158	0	118 872
	Egyesületek műhelytámogatása (2018)	2018	0	0	0	30 450	0	80 859
	Sport XXI. program	2021	0	0	0	34 703	0	199 873
	Sport XXI. Program	2022	242 850	242 850	0	0	0	0
	Minden gyermek tanuljon meg úszni program	2022	1 564 369	1 564 369	0	0	0	0
	Tárgyi eszköz beruházás 2019 (BMSK) INFRA	2020	0	0	0	627 637	0	2 982 019
	Tárgyi eszköz beruházás 2015 (BMSK)	2017	0	0	0	2 027 862	0	3 157 658
	Tárgyi eszköz beruházás 2016 (BMSK)	2017	0	0	0	722 462	0	1 065 696
	Tárgyi eszköz beruházás 2017 (BMSK)	2017	0	0	0	725 000	0	1 333 288
	Tárgyi eszköz beruházás 2014/2015 (BMSK)	2014	0	0	0	621 445	0	0
Tárgyi eszköz beruházás 2013/2014 (BMSK)	2013	0	0	0	94 872	0	771 283	
Magyar Úszó Szövetség által nyújtott támogatás összesen:		-	9 015 219	9 015 219	0	5 451 736	0	11 499 542
Magyar Atlétika Szövetség	Általános szakmai műhelytámogatás	2022	6 500 000	6 500 000	0	0	0	0
	Sport XXI. program	2022	2 500 000	2 500 000	0	0	0	0
Magyar Atlétika Szövetség által nyújtott támogatás összesen:		-	9 000 000	9 000 000	0	0	0	0
Magyar Röplabda Szövetség	Infrastruktúra fejlesztés Lelátó (BMSK 2016)	2019	0	0	0	600 000		7 887 671
	Sportágfejlesztési támogatás	2016	0	0	0	43 309		0
Magyar Röplabda Szövetség által nyújtott támogatás összesen:		-	0	0	0	643 309	0	7 887 671
Magyar Vívó Szövetség	NBI/B támogatás	2022	2 390 000	2 390 000	0	0	0	0
Magyar Vívó Szövetség által nyújtott támogatás összesen:		-	2 390 000	2 390 000	0	0	0	0
Sportegyesületek Országos Szövetsége	CV/18SOSZ/2021	2021	0	15 391 763	0	16 043 728	0	76 348 686
Sportegyesületek Országos Szövetsége által nyújtott támogatás összesen:		-	0	15 391 763	0	16 043 728	0	76 348 686
Emberi Erőforrások/Honvédelmi Minisztérium	Kiemelt Klub támogatás 2021	2021	0	100 111 669	98 529 734	3 639 249	1 175 672	11 815 286
	Kiemelt Klub támogatás 2022	2022	300 000 000	165 144 852	60 000 000	520 221	0	74 334 927
	Kiemelt Klub támogatás 2018	2019	0	0	0	13 448 516	0	79 970 599
	Kézilabda pályaburkolat beszerzése	2019	0	0	0	2 015 332	0	9 928 912
	Tornaterem felújítások önerő	2018	0	0	0	3 861 037	0	47 880 402
Utánpótlás nevelési feladatok támogatása	2015	0	0	0	424 371	0	2 007	
EMMI/Honvédelmi Minisztérium által nyújtott támogatás összesen:		-	300 000 000	265 256 521	158 529 734	23 908 726	1 175 672	223 932 133
Egyéb szervezetektől származó kiegészítő tám.	Kiegészítő sportfejlesztési támogatás	2017-től	0	8 562 097	0	5 114 200	0	21 548 944
Egyéb szervezetektől származó támogatás összesen:		-	0	8 562 097	0	5 114 200	0	21 548 944
Tárgyévben egyéb bevételként jelentkező támogatási összegek:		-	320 405 219	309 615 600	158 529 734	53 448 298	1 175 672	352 682 179

III.3.3.4. Anyagjellegű ráfordítás

Megnevezés	Előző év		Tárgyév		Változás
	e Ft	%	e Ft	%	
Anyagköltség	97 107	29,96%	188 030	38,69%	193,63%
Igénybe vett szolgáltatások értéke	217 708	67,17%	279 849	57,59%	128,54%
Egyéb szolgáltatások értéke	8 637	2,66%	9 892	2,04%	114,53%
Eladott áruk beszerzési értéke	16	0,00%	0	0,00%	-
Közvetített szolgáltatások értéke	643	0,20%	8 189	1,69%	1273,56%
Anyagjellegű ráfordítások záró állománya	324 111	100,00%	485 960	100,00%	149,94%
Kiemelt tételek:					
Villamosenergia díj	35 992	-	48 181	-	133,87%
Sportszolgáltatás	19 729	-	19 257	-	97,61%
Bérleti díjak	38 082	-	77 514	-	203,54%
Személyszállítás	25 751	-	34 970	-	135,80%
Biztosítási díjak	3 612	-	4 117	-	113,98%
Bankköltség	4 013	-	4 778	-	119,06%

Az Anyagjellegű ráfordításokból 12.747 e Ft a vállalásos tevékenység ráfordításai között került elszámolásra.

III.3.3.5. Személyi jellegű ráfordítások

Megnevezés	Előző év		Tárgyév		Változás
	e Ft	%	e Ft	%	%
Bérrköltség	233 426	55,93%	254 951	54,69%	109,22%
Személyi jellegű egyéb kifizetések	133 823	32,06%	167 060	35,84%	124,84%
<i>Reprezentáció, üzleti ajándék</i>	1 817	-	3 438	-	189,21%
Bérrjárulékok	50 102	12,00%	44 139	9,47%	88,10%
<i>Egyszerűsített közteherviselési hozzájárulás</i>	14 654	-	8 517	-	58,12%
<i>Szakképzési hozzájárulás</i>	155	-	0	-	0,00%
<i>Szociális hozzájárulási adó</i>	33 002	-	32 188	-	97,53%
<i>Egyszerűsített foglalkoztatási közteher</i>	117	-	550	-	-
<i>Rehabilitációs hozzájárulás</i>	2 174	-	2 880	-	132,47%
Személyi jellegű ráfordítások záró állománya	417 351	100,00%	466 150	100,00%	111,69%

A Személyi jellegű ráfordításokból 973 e Ft a vállalkozási tevékenység ráfordításai között került elszámolásra.

III.3.3.6. Értékcsökkenési leírás

Mérlegtételek megnevezés	adatok e Ft-ban	
	Számviteli törvény szerinti tárgyévi értékcsökkenési leírás összege	TAO. törvény szerinti tárgyévi értékcsökkenési leírás összege
Immateriális javak	1.298 e Ft	1.298 e Ft
Ingatlanok, és kapcsolódó vagyoni értékű jogok	21.097 e Ft	21.097 e Ft
Műszaki berendezések	0 e Ft	0 e Ft
Egyéb berendezések, felszerelések, járművek	85.876 e Ft	85.876 e Ft
200 e Ft alatti tárgyi eszközök	6.727 e Ft	6.727 e Ft

Az Értékcsökkenési leírást összességében 114.998 e Ft-ban merült fel a tárgyévben, ebből 239 e Ft a vállalkozási tevékenység ráfordításai között lett elszámolva.

III.3.3.7. Egyéb ráfordítások

MEGNEVEZÉS	Előző év		Tárgyév		Változás
	e Ft	%	e Ft	%	%
Elszámolt adók, illetékek	978	1,74%	895	0,03%	91,51%
Értékesített eszk., immat.javak nyilvános értéke	0	0,00%	0	0,00%	-
Terven felüli értékcsökkenési leírás	2 097	3,72%	21	0,00%	1,00%
Behajthatatlan követelés leírt összege	0	0,00%	1	0,00%	-
Kötbér, bírság, késedelmi kamat, önellenőrzési pótlék, kártérítés	366	0,65%	284	0,01%	77,60%
Előző évekkal kapcsolatos ráfordítások, korrekciók	0	0,00%	452	0,01%	-
Különbféle egyéb ráfordítások	2 842	5,05%	3 878	0,11%	136,45%
Véglegesen átadott pénzeszköz	50 000	88,77%	3 360 000	96,61%	6720,00%
Beruházás átadás miatti szolg. nyújtás/támogatás kivezetés	0	0,00%	112 492	3,23%	-
Kerekítés	5	0,01%	5	0,00%	100,00%
Követelésekre elszámolt értékvesztés	38	0,07%	0	0,00%	-
Egyéb ráfordítások záró állománya	56 326	100,00%	3 478 028	100,00%	6174,82%

Az Egyéb ráfordításokból 4 e Ft a vállalkozási tevékenység ráfordításai között lett elszámolva. Különbféle egyéb ráfordítások sor összegéből 3.878 e Ft-ot tesz ki a tárgyévben visszafizetett támogatások összege.

Ezek az összegek a korábbi években bevételként elszámolásra kerültek. A tárgyévben Tulajdonosunk jóváhagyásával 60.000 e Ft támogatást adtunk át leányvállalatunk részére, a 2022. évi kiemelt vidéki sportegyesületi támogatásból. A Tulajdonos Önkormányzat részére térítésmentesen két tornaterem felújítás került átadásra az üzleti évben, melyek együttes összege 112.492 e Ft volt. Ezekre a fedezetet TAO forrás, illetve a 2021. évi kiemelt vidéki sportegyesületi támogatás nyújtotta. A tárgyévben elszámolásra került véglegesen átadott fejlesztési célú pénzeszközként a 2019-ben kapott és a Tulajdonos Önkormányzat részére átadott 3,3 Mrd Ft összegű támogatás, mely az Atlétikai Centrum beruházáshoz kapcsolódik.

III.3.3.8. Pénzügyi műveletek eredménye

MEGNEVEZÉS	Előző év		Tárgyév		Változás
	e Ft	%	e Ft	%	%
Befektetett pénzügyi eszközök kamatai, árfolyamnyeresége	0	0,00%	0	0,00%	-
Egyéb kapott járó kamatok és kamatjellegű bevételek	1	25,00%	1	7,69%	-
Pénzügyi műveletek egyéb bevétele	3	75,00%	12	92,31%	400,00%
Pénzügyi műveletek bevétele	4	100,00%	13	100,00%	325,00%
Befektetett pénzügyi eszközök kamatai, árfolyamvesztése	0	0,00%	0	0,00%	-
Fizetendő kamatok és kamatjellegű ráfordítások	0	0,00%	129	92,14%	-
Pénzügyi műveletek egyéb ráfordítása	2	100,00%	11	7,86%	550,00%
Pénzügyi műveletek ráfordítása	2	100,00%	140	100,00%	7000,00%
Pénzügyi műveletek eredménye	2	-	-127	-	-6350,00%

III.3.3.9. Adózás előtti eredmény

A fentiek hatására a Társaság adózás előtti eredménye 2022-ben **32.115 e Ft**.

III.3.3.10. Adózott eredmény levezetése

adatok e Ft-ban

Megnevezés	Előző év	Tárgyév
Adózás előtti eredmény	13 994	32 115
Adóalap növelő tételek	174 188	175 288
Számviteli törvény alapján elszámolt értékvesztés	38	0
Kivezetésre került eszköz könyv sz. értéke	2 097	21
Számviteli törvény alapján elszámolt értékcsökkenés	119 294	114 998
Jogerős határozatban megállapított bírság, NAV késedelmi kamat	319	164
Ráfordításként elszámolt véglegesen elengedett követelés	0	105
Véglegesen, nem fejlesztési és fejlesztési céllal átadott pénzeszköz	50 000	60 000
Egyéb adóalapot növelő tételek	2 440	0
Nem a vállalkozási bevételszerző tevékenységgel kapcsolatos költségek, ráfordítások	0	0
Kapcsolat vállalkozásnak nyújtott kamatmentes kölcsön utáni kamat	0	0
Adóalap csökkentő tételek	121 391	115 019
Az adóévben figyelembe vehető céltartalék	0	0
Kivezetésre került eszközök nyilvántartás sz. értéke	2 097	21
Adótörvény szerint figyelembe vett értékcsökkenési leírás	119 294	114 998
Az előző évek elhatárolt veszteségéből adóévben leírt összeg	0	0
Behajthatatlanná vált követelés leírásakor korábbi adóévben adóalap növelő tételként elszámolt összege	0	0
A számított adó alapja	66 791	92 384
Számított társasági adó	6 011	8 315
Adómentesség (Tao. tv. 20. §(1))	5 702	8 187
Társasági adó	309	128
Adózott eredmény	13 685	31 987

III.3.4. Döntés az eredmény felhasználásáról

A jóváhagyásra jogosult testület által elfogadott határozat mindenben megegyezik az adózott eredmény felhasználásra vonatkozó javaslattal.

III.3.5. Lezárt határidős, opciós és swap ügyletek az eredményben

A Gazdálkodónak a beszámolási időszakban határidős, opciós, valamint swap ügyletei nem voltak.

IV. Tájékoztató adatok

IV.1. Vezető tisztségviselők, kiemelt juttatások

Társaságunknál az öt tagból álló Felügyelő Bizottság tagjai tevékenységükért tiszteletdíjban részesülnek.

adatok e Ft-ban

MEGNEVEZÉS		2021. év			2022. év		
		Bruttó (e Ft)	Járulék (e Ft)	Összesen:	Bruttó (e Ft)	Járulék (e Ft)	Összesen:
Ügyvezető	munkabér	9 486	1 470	10 956	9 600	1 248	10 848
	prémium/jutalom	4 800	684	5 484	4 800	624	5 424
Ügyvezető összesen:		14 286	2 154	16 440	14 400	1 872	16 272
FEB elnök	tiszteletdíj	840	0	840	840	0	840
FEB tagok (4 fő)	tiszteletdíj	2 880	336	3 216	2 880	270	3 150
Felügyelő Bizottság összesen:		3 720	336	4 056	3 720	270	3 990
Összesen:		18 006	2 490	20 496	18 120	2 142	20 262

Ügyvezető egyéb juttatásai:

- személygépkocsi magáncélú használata, telefonhasználat;
- belső szabályzat szerinti cafetéria juttatás;
- szakmai felelősségbiztosítási díj.

A vezető tisztségviselőnek, felügyelő bizottság tagjainak az üzleti évben nem történt előleg vagy kölcsön folyósítás, a nevükben garancia vállalására nem került sor.

IV.2. Könyvvizsgáló által felszámított díjak

A tárgyévi üzleti évre vonatkozóan a Társaság könyvvizsgálója által – OZ Audit Kft. - kizárólag könyvvizsgálati díj került felszámításra 2.515 e Ft összegben, más szolgáltatásokat ellenérték fejében a könyvvizsgáló nem nyújtott.

Jogszály által előírt kötelezettségnél fogva a látvány-csapatsport támogatások elszámolásának könyvvizsgálói feladatainak ellátásáért 2.538 e Ft került kifizetésre, egy másik könyvvizsgáló társaság részére.

IV.3. Bér- és létszámadatok

adatok e Ft-ban

Állománycsoport	Költségnem	2021. év (e Ft)					2022. év (e Ft)				
		Bér	Szocho. adó	EKHO	Egysz.fogl. közteher	Összesen	Bér	Szocho. adó	EKHO	Egysz.fogl. közteher	Összesen
Munkviszony	Béreköltség:	232 617	27 857	5 566	0	266 040	252 508	25 304	2 882	0	280 694
	Betegszabadság:	652	101	0	0	753	1 546	201	0	0	1 747
Megbízási jogviszony	Egyéb személyi jellegű kifizetések:	91 145	3 433	9 088	0	103 666	121 192	4 021	5 635	0	130 848
	Egyszerűsített foglalkoztatás béreköltsége:	809	0	0	117	926	2 443	0	0	550	2 993
ÖSSZESEN:		325 223	31 391	14 654	117	371 385	377 689	29 526	8 517	550	416 282

A fenti táblázat, csak a munkaviszonyban foglalkoztatott személyek béreköltségét, annak járulékait, a betegszabadságuk költségét, az egyszerűsített foglalkoztatottak részére kifizetett béreköltséget, illetve annak közterhet, valamint a megbízási jogviszonyban foglalkoztatottak és eredményességi juttatásban, tiszteletdíjban részesülők személyi jellegű kifizetésének összegét, illetve annak járulékát tartalmazza.

A foglalkoztatottak átlagos statisztika állományi létszáma 2022-ben 48,6 fő volt.

Állománycsoport	2021. év (fő)	2022. év (fő)
Teljes munkaidőben foglalkoztatottak	48	49
Részmunkaidőben foglalkoztatottak	2	3
Megbízási jogviszony	63	65
Összesen:	113	117

A foglalkoztatottakhoz kapcsolódó személyi jellegű egyéb kifizetések közül az alábbi tételeket emelnénk ki:

Költségnemek	2021. év (e Ft)	2022. év (e Ft)
Munkáltatói táppénz hozzájárulás	99	36
Reprezentációs költségek	1 817	3 438
Saját személygépkocsi használat	1 093	1 045
Munkába járás költségtérítése, bérlettérítés	408	303
Egyéb adómentes természetbeni juttatás	88	702
Cafeteria juttatás / SZÉP kártya	9 805	8 584

IV.4. Környezetvédelem

- **Veszélyes hulladékok, környezetre káros anyagok**
A tevékenység jellegéből adódóan a Nyíregyházi Sportcentrum Nonprofit Kft. nem termel, és nem tárol veszélyes hulladékot, a tevékenység során keletkező, környezetre káros anyagok elenyészők.
- **Környezetvédelmi költségek**
Közvetlenül környezetvédelemmel kapcsolatosan sem az előző üzleti évben, sem a tárgyévben költség nem került elszámolásra.
- **Környezetvédelmi céltartalékok**
A környezetvédelmi kötelezettségek, a környezet védelmét szolgáló jövőbeni költségek fedezetére sem az előző üzleti évben, sem a tárgyévben céltartalék-képzés nem történt.
- **Nem látszó környezetvédelmi kötelezettségek**
A kötelezettségek között ki nem mutatott környezetvédelmi, helyreállítási kötelezettség a fordulónapon nem állt fenn.

IV.5. A megbízható és valós összképhez szükséges további adatok

A számviteli törvény előírásainak alkalmazása, a számviteli alapelvek érvényesítése elegendő a megbízható és valós összképnek a mérlegben, eredmény kimutatásban történő bemutatásához.

IV.6. További kiegészítések:

- Hátrasorolt eszközök értéke 2021. évben és 2022. évben is 0,- Ft.
- Kutatás és kísérleti fejlesztés tárgyevi költségei nem voltak.
- Alapítás átszervezés tárgyevi költségei nem voltak.
- Tranzakciók kapcsolt vállalkozásokkal voltak, melyeket az alábbi táblázat tartalmaz:

Kapcsolt vállalkozás megnevezése	VEVŐ		SZÁLLÍTÓ	
	Árbevételeként elszámolt összeg	Ügylet tárgya	Költségeként / ráfordítás ként elszámolt összeg	Ügylet tárgya
Nyírségvíz Zrt.	0	-	3 721	Vízdíj, csatornadíj,
Nyírtávhő K.ft.	0	-	27 758	Távhődíj, közvetített szolgáltatás értéke
NYÍRVV Nonprofit K.ft.	0	-	265	Helység bérleti díj, konzorciumi közbeszerzés szerinti ajánlattételi díjak megtérítése
Nyíregyháza Megyei Jogú Város Önkormányzata	1 714	Ingatlan bérbeadás, városi rendezvény technikai kiszolgálása, egyéb közvetített	1 061	Vagyonbiztosítási díj, Bérleti díj
Nyíregyháza Megyei Jogú Város Polgármesteri Hivatala	0	-	0	-
Sóstó-Gyógyfürdők Zrt.	0	-	1 288	Pálya bérleti díj, nyári táborunkban részt vevők étkezése
Nyíregyházi Élsport Nonprofit K.ft.	2 334	Aréna bérleti díj, kisbusz bérleti díja, üzemanyag költségterítés, egyéb közvetített szolgáltatások	3 151	Ledfál bérleti díj, sportolói mezeken megjelenő reklám költség, kisbusz bérleti díja, üzemanyag költségterítés
NYSÜ Nyíregyházi Sportlétesítményeket Üzemeltető K.ft.	2 308	Ingatlan és gépjármű bérbeadás, üzemanyag költség, egyéb közvetített szolgáltatások	47 707	Terem bérleti díj, edzőtöbörök szállás és étkezési díja, egyéb igénybevevett szolgáltatás

Nyíregyháza Megyei Jogú Város Önkormányzata a III.3.3.3.1. fejezetben részletezettek szerint működési és fejlesztési célú támogatásban is részesített minket. Ezen felül átadásra került a részére térítésmentesen 112.492 e Ft értékben két tornaterem felújítás, illetve mind a bevételek, mind a ráfordítások között elszámolásra került 3,3 Mrd. Ft véglegesen átadott pénzeszköz a részére.

V. Üzleti évben végzett főbb tevékenységek

V.1. Alapcél szerinti tevékenységek

V.1.1. Sportigazgatóság

V.1.1.1. Utánpótlás nevelés

Sportiskola működtetése, utánpótlás sportágaink: atlétika, úszás, röplabda, kézilabda, kosárlabda, futsal, jégkorong, vízilabda, judo, korcsolya, kajak-kenu, tollaslabda, vívás (tőr és kard), tájékoztató futás.

V.1.1.2. Szabadidősport

Hagyományos versenyek, bajnokságok megrendezése, városlakók sportolási szokásainak, igényének kielégítése, illetve kiemelt sportesemények lebonyolítása. A rendezvényeink száma az előző üzleti évhez képest jobbnak mondható, mivel a pandémia korlátozások mérséklődtek 2022-ben. Azonban a kialakult energiaválság miatt egyes szabadidős rendezvények megtartásától az év végén el kellett tekintenünk.

V.1.1.3. Parasport

A nyíregyházi ülőröplabda csapat, illetve a kerekesszékes vívók versenyzési és felkészülési feltételrendszerének biztosítása.

V.1.2. Üzemeltetési feladatok

V.1.2.1. Continental Aréna üzemeltetése

Az Aréna üzemeltetési feladatainak ellátása (sportlétesítmény működtetése), melynek keretén belül, mind saját szervezésében, mind bérleti konstrukcióban biztosítja sport, kulturális, szórakoztató és más közösségi rendezvények megtartását.

V.1.2.2. Városi Jégpálya üzemeltetése

A Városi Jégpálya üzemeltetését Társaságunk 2018. október 03. napjától látja el, melynek keretén belül biztosítjuk a városi iskolák tanulói és a városlakók számára korcsolyázási lehetőséget. Illetve a Jégkorong sportágit üzök számára is nyitva áll a pálya.

V.1.2.3. István utca 17.sz. alatti ingatlan üzemeltetése

Az ingatlant 2019. év áprilisában vettük át üzemeltetésre. A jövőben szeretnénk felújítani a létesítményt, melyhez jelenleg a forrást próbáljuk megteremteni.

V.2. Vállalkozási tevékenységek

A közhasznú tevékenységekkel összhangban bérbeadási, valamint reklám és marketing tevékenység.

V.3. Alap- és vállalkozási tevékenység eredményének megoszlása az üzleti évben

Az eredményt tekintve az alábbi táblázat szerint alakult az alap- és a vállalkozási tevékenységek bevételeinek és ráfordításainak megoszlása az előző évben és a tárgyévben:

S.sz.	A tétel megnevezése	Előző év					Tárgyév					Változás
		Alaptev.		Váll.tev.		Összes	Alaptev.		Váll.tev.		Összes	
		e Ft	%	e Ft	%	e Ft	e Ft	%	e Ft	%	e Ft	
1	1. Értékesítés nettó árbevétele	77 518	61,82%	47 867	38,18%	125 385	140 412	66,62%	70 349	33,38%	210 761	168,09%
2	2. Aktivált saját teljesítmények értéke	0	-	0	-	0	0	-	0	-	0	0,00%
3	3. Egyéb bevételek	805 689	91,22%	0	0,00%	805 689	4 366 616	100,00%	1	0,00%	4 366 617	541,97%
4	ebből: alapítótól kapott befizetés	274 632	31,09%	0	0,00%	274 632	266 925	100,00%	0	0,00%	266 925	97,19%
5	támogatások	525 911	100,00%	0	0,00%	525 911	4 098 935	100,00%	0	0,00%	4 098 935	779,40%
6	4. Pénzügyi műveletek bevételei	4	100,00%	0	0,00%	4	13	100,00%	0	0,00%	13	325,00%
7	A. ÖSSZES BEVÉTEL (1.+2.+3.+4.)	883 211	94,86%	47 867	5,14%	931 078	4 507 041	98,46%	70 350	1,54%	4 577 391	491,62%
8	5. Anyagilegű ráfordítások	316 121	97,53%	7 990	2,47%	324 111	473 213	97,38%	12 747	2,62%	485 960	149,94%
9	6. Személyi jellegű ráfordítások	415 219	99,49%	2 132	0,51%	417 351	465 177	99,79%	973	0,21%	466 150	111,69%
10	ebből: vezető tisztségviselők juttatásai	19 926	97,22%	570	2,78%	20 496	20 092	99,16%	170	0,84%	20 262	98,86%
11	7. Értékesítői leírás	119 055	99,80%	239	0,20%	119 294	114 759	99,79%	239	0,21%	114 998	96,40%
12	8. Egyéb ráfordítások	56 299	99,95%	27	0,05%	56 326	3 478 024	100,00%	4	0,00%	3 478 028	6174,82%
13	9. Pénzügyi műveletek ráfordításai	2	100,00%	0	0,00%	2	140	100,00%	0	0,00%	140	7000,00%
14	B. ÖSSZES RÁFORDÍTÁS (5.+6.+7.+8.+9.)	906 696	98,87%	10 388	1,13%	917 084	4 531 313	99,69%	13 963	0,31%	4 545 276	495,62%
15	ebből: közhasznú tevékenység ráfordításai	876 445	100,00%	0	0,00%	876 445	4 531 313	100,00%	0	0,00%	4 531 313	517,01%
16	C. ADÓZÁS ELŐTTI EREDMÉNY (A.-B.)	-23 485	-167,82%	37 479	267,82%	13 994	-24 272	-75,58%	56 387	175,58%	32 115	229,49%
17	12. Adófizetési kötelezettség	0	0,00%	309	100,00%	309	0	0,00%	128	100,00%	128	41,42%
18	D. TÁRGYÉVI EREDMÉNY (C.-12.)	-23 485	-171,61%	37 170	271,61%	13 685	-24 272	-75,88%	56 259	175,88%	31 987	233,74%

A vállalkozási tevékenység bevételei és ráfordításai az alábbi tételekből tevődnek össze:

adatok e Ft-ban

Megnevezés	2021. év	2022. év
Értékesítés nettó árbevétele:	47 867	70 349
Bérbeadásból származó árbevétel	23 769	41 818
Reklámtevékenységből származó árbevétel	21 931	19 699
Különbféle egyéb árbevétel	1 524	643
Közvetített szolgáltatások árbevétele	643	8 189
Egyéb bevételek (kerekítés):	0	1
Pénzügyi műveletek bevétele:	0	0
Bevételek összesen:	47 867	70 350
Anyagköltség:	2 811	1 169
Igénybevett szolgáltatások költségei:	4 334	3 278
Egyéb szolgáltatások költségei:	203	111
Béreköltség	1 753	778
Személyi jellegű egyéb kifizetések:	110	80
Bérfizetések:	269	115
Terv szerinti értékesítői leírás:	239	239
Eladott közv. szolg. értéke:	642	8 189
Egyéb ráfordítások:	27	4
Ráfordítások összesen:	10 388	13 963

Közhasznúsági melléklet (jogszály szerinti)

1. Közhasznú szervezet azonosító adatai:

Név:	Nyíregyházi Sportcentrum Nonprofit Kft.
Székhely:	4400 Nyíregyháza, Géza utca 8-16.
Bejegyző határozat száma:	15-09-073719
Nyilvántartási szám:	15-09-073719
Adószám:	21064467-2-15
Képviselő neve:	Kőhalmi Richárd

2. Tárgyévben végzett alapcél szerinti és közhasznú tevékenységek bemutatása

A Társaság alapcélja, hogy az Alapító Önkormányzat működési területén segítséget nyújtson a helyi testnevelési- és sporttevékenység támogatásában, a testnevelés és a sport fejlesztési célkitűzéseinek megvalósításában. A Társaság céljainak megvalósítása érdekében a következő feladatokat látja el:

- közreműködik a sport hosszú távú fejlesztési céljainak megfelelő helyi sportkoncepció megvalósításában,
- együttműködik a testneveléssel és a sporttal foglalkozó helyi szervezetekkel,
- gondoskodik az Alapító által átadott sportlétesítmények fenntartásáról, működtetéséről, a sportlétesítmények fejlesztéséről, az átvett területek, építmények hasznosításáról,
- a városi sportkoncepcióban meghatározott sportágakban végzi az utánpótlás nevelést és képzést,
- üzleti tervében meghatározottak szerint végzi egyes szabadidősport és kiemelt rendezvények lebonyolítását,
- szakmailag koordinálja a kiemelt csapatsportágakkal a kapcsolattartást, különös tekintettel a részükre nyújtandó támogatás mértékének meghatározására,
- közreműködik a harmadik fél által az alapító önkormányzat illetékességi területén megrendezésre kerülő sportesemények lebonyolításához szükséges engedélyezési eljárás lebonyolításában,
- ellátja a városi sportrendelet alapján a kiemelt csapatsportágak pályázati eljárásához kapcsolódó, hatáskörébe utalt feladatokat,
- a városban működő versenysport egyesületek számára biztosítja a versenyek és edzések helyszínét, ezen belül a különböző sportágak hazai és nemzetközi szövetségei által előírt szabványnak megfelelő körülményeket biztosít mind a versenyzők, mind a nézők számára,
- elősegíti az iskolán kívüli, önszerveződő sporttevékenység feltételeit,
- közreműködik a szabadidősport feltételeinek fejlesztésében, a gyermek- és ifjúsági sport, a nők és a családok sportjának, a hátrányos helyzetű társadalmi csoportok és a fogyatékosok sportjának, illetve a tömeges részvétellel zajló sportrendezvények szervezésében, lebonyolításában,
- részt vesz a nemzetközi sportkapcsolatokban, közreműködik a sportdiplomáciai kapcsolatok kiépítésében, fejlesztésében,
- közreműködik a nemzeti és nemzetközi sport népszerűsítésében,
- kihasználva a sportlétesítmények együttes adottságait, biztosítja a minél nagyobb számú szabadidős sportoló aktív sportolási igényének kielégítését, együttműködve a város, a régió és a megye sport szervezeteivel és szerveivel,
- Nyíregyháza város hírnevének terjesztése, a város sportjának megismertetése érdekében részt vesz olyan pályázatokon, amelyek kiemelkedő nemzetközi sportesemények rendezését teszik lehetővé,
- a város legnagyobb közösségi rendezvény helyszínéeként mind saját szervezésben, mind bérleti konstrukcióban biztosítja kulturális, szórakoztató és más közösségi rendezvények megtartását,
- részt vesz a hátrányos helyzetű és fogyatékos fiatalok sportolási lehetőségeinek biztosításában, saját szakemberi részvételével elősegíti testi és mentális fejlődésüket,
- segíti a városi és területi versenyrendszerek kialakítását és működtetését, sportrendezvények szervezését
- segíti a szakszövetségek városi szerveinek működését, szakmai elemzéseket készít, adatszolgáltatást biztosít,
- együttműködik a szakszövetségekkel az éves verseny-, illetve szabadidősport-naptár összeállításában, ellát egyes sportszervezési, sportszakmai feladatokat,
- biztosítja az ülőerőlabda csapat versenyeztetését,
- a szakszövetségekkel együttműködve közreműködik a sportszakember-képzésben és- továbbképzésben,
- az egészséges életmóddal összefüggő felvilágosító tevékenységet végez, segíti a gyógytestnevelést, ellát az egészség megőrzésében fontos szerepet betöltő egyéb feladatokat.

A Társaság közhasznú tevékenységei: egyéb sporttevékenység (9319) és sportlétesítmény működtetése (9311).

3. Közhasznú tevékenységek bemutatása (tevékenységenként) közhasznú tevékenység megnevezése:

A közhasznú tevékenységhez kapcsolódó közfeladat, jogszabályhely: 2011. évi CLXXXIX. törvény 13. § (1) 15. pont – Sport-, és ifjúsági ügyek biztosítása, 2004. évi I. törvény.

A Társaság a tevékenységét az Alapító Okiratában, illetve a közszolgáltatási szerződésében foglaltak szerint végezte a 2022-es üzleti évben is.

1. Egyéb sporttevékenység:

- **Utánpótlás nevelés:** Sportiskola működtetése, utánpótlás sportágaink: atlétika, úszás, röplabda, kézilabda, kosárlabda, futsal, jégkorong, vívás, judo, korcsolya, kajak-kenu, tollaslabda, tájékoztatósi futás.
- **Szabadidősport:** Hagyományos versenyek, bajnokságok megrendezése, városlakók sportolási szokásainak, igényének kielégítése, illetve kiemelt sportesemények lebonyolítása, mint pl. Nyuszi futás, Szépkorúak sportklubja, Streetball, Jégtusa versenyek...stb. Továbbá tömegrendezvények szervezése, mint pl.: Kispályás labdarúgás, Téli Teremlabdarúgó Bajnokság, Strandfoci, Városi amatőr tekebajnokság.
- **Parasport:** A Társaság látja el a nyíregyházi Ülőröplabda csapat, illetve a kerekesszékes vívók versenyeztetési, felkészítési feladatait.

2. Sportlétesítmény működtetés:

- A Continental Aréna üzemeltetési feladatainak ellátása (sportlétesítmény működtetése), ahol mind saját szervezésben, mind bérleti konstrukcióban biztosítottuk kulturális, szórakoztató és más közösségi rendezvények megtartását. (Rendezvény naptár - 1. számú melléklet.) Továbbá 2018. október 03. napjától a Városi Jégpálya üzemeltetési feladatainak ellátása, a létesítmény mind a verseny-, mind a szabadidősportot szolgálja. (Rendezvény naptár - 2. számú melléklet.)

A közhasznú tevékenység célcsoportja:	Nyíregyházán és a környező településeken élők (óvodás kortól nyugdíjas korig).
A közhasznú tevékenységből részesülők létszáma:	nem kimutatható
A közhasznú tevékenység főbb eredményei:	Elmondhatjuk, hogy a 2022-es üzleti tervünkben vállalt feladatainkat lehetőségeinkhez mérten, a járványügyi korlátozások, valamint a kialakult háborús veszélyhelyzet, az abból fakadó háborús infláció és energiaválság mellett szinte 100%-ban teljesíteni tudtuk. Hiszen minden sportágban szerepeltettük csapatainkat és sportolóinkat a bajnokságokban, valamint hazai és nemzetközi versenyeken, tornákon, a sportolók felkészítése rendben zajlott, oktatási tevékenységünket is folytatni tudtuk. A ránk bízott városi rendezvényeket, eseményeket sikeresen lebonyolítottunk. A Continental Aréna és a Városi Jégpálya zavartalan működését biztosítottuk.

4. Közhasznú tevékenység érdekében felhasznált vagyon kimutatása

Felhasznált vagyonelem megnevezése	Vagyonelem értéke (e Ft)	Felhasználás célja (e Ft)
A tárgyévben a saját tőke nem csökkent, így a 350/2011. Korm. r. 1.§.(5). bek. g. pont szerinti vagyonfelhasználás nem történt	0	0
5. Cél szerinti juttatás megnevezése	Tárgy év	Tárgy év
	50.000	3.360.000
6. Vezető tisztségviselőknek nyújtott juttatás	Tárgy év	Tárgy év
Ügyvezető igazgató	16.440	16.272
FEB Elnök és tagok	4.056	3.990
A. Vezető tisztségviselőknek nyújtott juttatás összesen:	20.496	20.262
7. Közhasznú jogállás megállapításához szükséges mutatók		

Alapadatok	Tárgy év (2021)	Tárgy év (2022)
B. Éves összes bevétel	931.078	4.577.391
ebből:		
C. a személyi jövedelemadó meghatározott részének az adózó rendelkezése szerinti felhasználásáról szóló 1996. évi CXXVI. törvény alapján átutalt összeg	0	0
D. közszolgáltatási bevétel	851.895	4.507.041
E. normatív támogatás	0	0
F. az Európai Unió strukturális alapjaiból, illetve a Kohéziós Alapból nyújtott támogatás	0	0
G. Korrigált bevétel [B-(C+D+E+F)]	79.183	70.350
H. Összes ráfordítás (kiadás)	917.084	4.545.276
I. ebből személyi jellegű ráfordítás	417.351	466.150
J. Közhasznú tevékenység ráfordításai	876.445	4.531.313
K. Adózott eredmény	13.685	31.987
L. A szervezet munkájában közreműködő közérdekű önkéntes tevékenységet végző személyek száma (a közérdekű önkéntes tevékenységről szóló 2005. évi LXXXVIII. törvénynek megfelelően)	0	0
Erőforrás-ellátottság mutatói	Mutató teljesítése	
Ectv. 32. § (4) a) $[(B1+B2)/2 > 1.000.000,- \text{ Ft}]$	IGEN	
Ectv. 32. § (4) b) $[K1+K2 \geq 0]$	IGEN	
Ectv. 32. § (4) c) $[(I1+I2-A1-A2)/(H1+H2) \geq 0,25]$		NEM
Társadalmi támogatottság mutatói	Mutató teljesítése	
Ectv. 32. § (5) a) $[(C1+C2)/(G1+G2) \geq 0,02]$		NEM
Ectv. 32. § (5) b) $[(J1+J2)/(H1+H2) \geq 0,5]$	IGEN	
Ectv. 32. § (5) c) $[(L1+L2)/2 \geq 10 \text{ fő}]$		NEM

Kelt: Nyíregyháza, 2023. február 28.

Kóhalmi Richárd
ügyvezető



1. számú melléklet

A Nyíregyházi Sportcentrum Nonprofit Kft. által üzemeltetett Sportszarnok, azaz a Continental Aréna 2022. évi rendezvény naptára

S.sz.	Dátum	Esemény	Esemény jellege
JANUÁR			
1.	2022.01.01	Újévi koncert	koncert
2.	2022.01.08	Kosárlabda mérkőzés	sportesemény
3.	2022.01.10	Futsal mérkőzés	sportesemény
4.	2022.01.14	Röplabda mérkőzés	sportesemény
5.	2022.01.15	Röplabda U13 OMB bajnoki mérkőzés	sportesemény
6.	2022.01.17	Futsal mérkőzés	sportesemény
7.	2022.01.22	Kosárlabda mérkőzés	sportesemény
8.	2022.01.23	Röplabda U21 bajnoki mérkőzés	sportesemény
9.	2022.01.24	Röplabda mérkőzés	sportesemény
10.	2022.01.28	Winter Face Fesztivál	koncert
FEBRUÁR			
11.	2022.02.03	Röplabda BL mérkőzés	sportesemény
12.	2022.02.04	Futsal mérkőzés	sportesemény
13.	2022.02.06	Röplabda mérkőzés	sportesemény
14.	2022.02.07	Mozdulj Nyíregyháza!	sportesemény
15.	2022.02.09	Mozdulj Nyíregyháza!	sportesemény
16.	2022.02.11	Futsal mérkőzés	sportesemény
17.	2022.02.12	Kosárlabda mérkőzés	sportesemény
18.	2022.02.13	Futsal U18 mérkőzés	sportesemény
19.	2022.02.14	Mozdulj Nyíregyháza!	sportesemény
20.	2022.02.15	Röplabda BL mérkőzés	sportesemény
21.	2022.02.16	Mozdulj Nyíregyháza!	sportesemény
22.	2022.02.16	Futsal mérkőzés	sportesemény
23.	2022.02.19	Röplabda U17 mérkőzés	sportesemény
24.	2022.02.21	Mozdulj Nyíregyháza!	sportesemény
25.	2022.02.22	Fitt-Kedd	sportesemény
26.	2022.02.23	Mozdulj Nyíregyháza!	sportesemény
27.	2022.02.26	Országos Gaming Expo	sportesemény
28.	2022.02.28	Mozdulj Nyíregyháza!	sportesemény
29.	2022.02.28	Futsal mérkőzés	sportesemény
MÁRCIUS			
30.	2022.03.02	Mozdulj Nyíregyháza!	sportesemény
31.	2022.03.03	Röplabda mérkőzés	sportesemény
32.	2022.03.05	Városi Nőnap	kulturális esemény
33.	2022.03.06	Kézilabda U8-U9 Fesztivál	sportesemény
34.	2022.03.07	Mozdulj Nyíregyháza!	sportesemény
35.	2022.03.08	Fitt-Kedd Béres Alexandrával	sportesemény
36.	2022.03.09	Mozdulj Nyíregyháza!	sportesemény
37.	2022.03.12	Kosárlabda mérkőzés	sportesemény

38.	2022.03.13	Babaruha Börze	vásár
39.	2022.03.16	Mozdulj Nyíregyháza!	sportesemény
40.	2022.03.18	Röplabda mérkőzés	sportesemény
41.	2022.03.21	Mozdulj Nyíregyháza!	sportesemény
42.	2022.03.23	Mozdulj Nyíregyháza!	sportesemény
43.	2022.03.24	Röplabda mérkőzés	sportesemény
44.	2022.03.26	Kosárlabda mérkőzés	sportesemény
45.	2022.03.27	Fitt Város Rubint Rékával	sportesemény
46.	2022.03.28	Mozdulj Nyíregyháza!	sportesemény
47.	2022.03.28	Futsal mérkőzés	sportesemény
48.	2022.03.30	Mozdulj Nyíregyháza!	sportesemény
ÁPRILIS			
49.	2022.04.02	Halott Pénz koncert	koncert
50.	2022.04.04	Mozdulj Nyíregyháza!	sportesemény
51.	2022.04.06	Mozdulj Nyíregyháza!	sportesemény
52.	2022.04.06	Egészségnap - Nyírségi Hospice Alapítvány	egyéb
53.	2022.04.08-09.	Sakkverseny	sportesemény
54.	2022.04.08	Kosárlabda mérkőzés	sportesemény
55.	2022.04.10	Kézilabda U8-U9 Fesztivál	sportesemény
56.	2022.04.11	Mozdulj Nyíregyháza!	sportesemény
57.	2022.04.11	Futsal mérkőzés	sportesemény
58.	2022.04.12	Röplabda mérkőzés	sportesemény
59.	2022.04.13	Mozdulj Nyíregyháza!	sportesemény
60.	2022.04.13	Kosárlabda mérkőzés	sportesemény
61.	2022.04.19	Röplabda mérkőzés	sportesemény
62.	2022.04.20	Mozdulj Nyíregyháza!	sportesemény
63.	2022.04.25	Mozdulj Nyíregyháza!	sportesemény
64.	2022.04.27	Mozdulj Nyíregyháza!	sportesemény
65.	2022.04.28	Röplabda mérkőzés	sportesemény
66.	2022.04.30	Kosárlabda mérkőzés	sportesemény
MÁJUS			
67.	2022.05.02	Mozdulj Nyíregyháza!	sportesemény
68.	2022.05.02	Futsal mérkőzés	sportesemény
69.	2022.05.04	Mozdulj Nyíregyháza!	sportesemény
70.	2022.05.04	Röplabda mérkőzés	sportesemény
71.	2022.05.08	Babaruha Börze	vásár
72.	2022.05.09	Mozdulj Nyíregyháza!	sportesemény
73.	2022.05.09-19.	Röplabda válogatott edzőtábor	sportesemény
74.	2022.05.11	Mozdulj Nyíregyháza!	sportesemény
75.	2022.05.13	Tour de Hongrie versenyközpont	sportesemény
76.	2022.05.16	Mozdulj Nyíregyháza!	sportesemény
77.	2022.05.16	Futsal mérkőzés	sportesemény
78.	2022.05.18	Mozdulj Nyíregyháza!	sportesemény
79.	2022.05.20	Kelet-Alfi Ker Születésnap Gálavacsora	céges esemény
80.	2022.05.22	Kézilabda U8-U9 Fesztivál	sportesemény
81.	2022.05.23	Mozdulj Nyíregyháza!	sportesemény

82.	2022.05.25	Mozdulj Nyíregyháza!	sportesemény
83.	2022.05.27	KE-VÍZ 21 Zrt. - Jubileumi est	céges esemény
84.	2022.05.30	Futsal mérkőzés	sportesemény
JÚNIUS			
85.	2022.06.09	Kosárlabda népszerűsítő	sportesemény
86.	2022.06.10	Futsal osztályozó mérkőzés	sportesemény
87.	2022.06.15-18.	Teremkerékpáros Európa Bajnokság	sportesemény
88.	2022.06.20-07.01	Sportcentrum élménytábor	sportesemény
89.	2022.06.24	G.W.M Élő Aréna Show és afterparty	koncert
JÚLIUS			
90.	2022.07.02	TeqBall Országos Bajnokság	sportesemény
91.	2022.07.04-22.	Sportcentrum úszótábor	sportesemény
92.	2022.07.25-29.	Sportcentrum kosárlabda tábor	sportesemény
93.	2022.07.29	Futsal válogató	sportesemény
AUGUSZTUS			
94.	2022.08.06	Diehl Aviations 10. Születésnap Party	céges esemény
95.	2022.08.12	Color Fesztivál	koncert
96.	2022.08.14	Babaruha Börze	vásár
97.	2022.08.15	Futsal mérkőzés	sportesemény
98.	2022.08.19-20.	XIV. Nemzetközi Cantemus Kórusfesztivál Gálakoncert	koncert
99.	2022.08.25-28.	Sakkverseny	sportesemény
SZEPTEMBER			
100.	2022.09.05	Futsal mérkőzés	sportesemény
101.	2022.09.08	Futsal mérkőzés	sportesemény
102.	2022.09.09-10.	Sitku Ernő Emléktorna	sportesemény
103.	2022.09.11	Babaruha Börze	vásár
104.	2022.09.16-17.	FATUM Röplabda Kupa	sportesemény
105.	2022.09.19	Mozdulj Nyíregyháza!	sportesemény
106.	2022.09.21	Mozdulj Nyíregyháza!	sportesemény
107.	2022.09.24	Fenyő Miklós koncert	koncert
108.	2022.09.26	Mozdulj Nyíregyháza!	sportesemény
109.	2022.09.28	Mozdulj Nyíregyháza!	sportesemény
110.	2022.09.29	Futsal mérkőzés	sportesemény
OKTÓBER			
111.	2022.10.03	Mozdulj Nyíregyháza!	sportesemény
112.	2022.10.05	Mozdulj Nyíregyháza!	sportesemény
113.	2022.10.06	Pályaválasztási Kiállítás	kiállítás
114.	2022.10.10	Mozdulj Nyíregyháza!	sportesemény
115.	2022.10.12	Mozdulj Nyíregyháza!	sportesemény
116.	2022.10.12	Kosárlabda mérkőzés	sportesemény
117.	2022.10.14	Szalagavató ünnepség - Vasvári Pál Gimnázium	egyéb
118.	2022.10.17	Mozdulj Nyíregyháza!	sportesemény
119.	2022.10.19	Mozdulj Nyíregyháza!	sportesemény

121.	2022.10.21	Kosárlabda mérkőzés	sportesemény
122.	2022.10.24	Mozdulj Nyíregyháza!	sportesemény
123.	2022.10.24	Futsal mérkőzés	sportesemény
124.	2022.10.26	Mozdulj Nyíregyháza!	sportesemény
125.	2022.10.30	Röplabda mérkőzés	sportesemény
126.	2022.10.31	Halloween Fesztivál	koncert
NOVEMBER			
127.	2022.11.02	Mozdulj Nyíregyháza!	sportesemény
128.	2022.11.07	Mozdulj Nyíregyháza!	sportesemény
129.	2022.11.09	Mozdulj Nyíregyháza!	sportesemény
130.	2022.11.12	Röplabda mérkőzés	sportesemény
131.	2022.11.13	Babaruha Börze	vásár
132.	2022.11.14	Mozdulj Nyíregyháza!	sportesemény
133.	2022.11.14	Futsal mérkőzés	sportesemény
134.	2022.11.16	Mozdulj Nyíregyháza!	sportesemény
135.	2022.11.19	Kosárlabda mérkőzés	sportesemény
136.	2022.11.20	Futsal U17 és U20 mérkőzés	sportesemény
137.	2022.11.21	Mozdulj Nyíregyháza!	sportesemény
138.	2022.11.23	Mozdulj Nyíregyháza!	sportesemény
139.	2022.11.23	Kosárlabda mérkőzés	sportesemény
140.	2022.11.24	Röplabda mérkőzés	sportesemény
141.	2022.11.25	FELEZÉS X OTL 2022	koncert
DECEMBER			
142.	2022.12.01	Futsal mérkőzés	sportesemény
143.	2022.12.02	Kosárlabda mérkőzés	sportesemény
144.	2021.12.11	Eissmann Évzáró	céges esemény
145.	2022.12.14	Michelin Évzáró	céges esemény
146.	2022.12.15-18.	Coloplast Karácsonyi Party	céges esemény
147.	2022.12.19-20.	LEGO Karácsonyi Party	céges esemény
148.	2022.12.21	Raiffeisen Évzáró	céges esemény
149.	2022.12.22	Continental Évzáró	céges esemény
150.	2022.12.27	Dumaszház	egyéb

Városi Jégpálya

2022. évi rendezvény naptára

S.sz.	Dátum	Esemény	Esemény jellege
JANUÁR			
1.	2022.01.09	Jégkorong Torna U12 korcsoport	sportesemény
2.	2022.01.15	Jégkorong Torna U10 korcsoport	sportesemény
3.	2022.01.16	Jégkorong Torna U12 korcsoport	sportesemény
4.	2022.01.22	Allianz Jégpályák Éjszakája	családi rendezvény
5.	2022.01.23	Jégkorong Torna U8 korcsoport	sportesemény
6.	2022.01.23	Jégkorong Torna U12 korcsoport	sportesemény
7.	2022.01.30	Jégkorong Torna U8 korcsoport	sportesemény
FEBRUÁR			
8.	2022.02.05	White Party	családi rendezvény
9.	2022.02.06	Hübner Családi Korcsolya	céges sportesemény
10.	2022.02.12	Jégkorong Torna U14 korcsoport	sportesemény
11.	2022.02.13	Jégkorong Torna U8 korcsoport	sportesemény
12.	2022.02.16	Iskolák Versenye a Városi Jégpályán	sportesemény
13.	2022.02.19	Jégkorong Torna U10 korcsoport	sportesemény
14.	2022.02.20	Jégkorong Torna U12 korcsoport	sportesemény
15.	2022.02.26	Jégkorong Torna U14 korcsoport	sportesemény
16.	2022.02.27	Jégkorond Torna U12 korcsoport	sportesemény
MÁRCIUS			
17.	2022.03.05	Jégkorong Torna U10 korcsoport	sportesemény
18.	2022.03.13	Jégkorong Torna U8 korcsoport	sportesemény
19.	2022.03.20	Jégkorong Torna U12 korcsoport	sportesemény
20.	2022.03.27	Jégkorong Torna U8 korcsoport	sportesemény
ÁPRILIS			
21.	2022.04.01	Szezonzáró Jégolvasztó Party	családi rendezvény
NOVEMBER			
22.	2022.11.18	Szezonnyitó Ice Party	családi rendezvény
23.	2022.11.26	Jégkorong Torna U10 korcsoport	sportesemény
DECEMBER			
24.	2022.12.02	Mikulás Party	családi rendezvény
25.	2022.12.03	Jégkorong mérkőzés U10 korcsoport	sportesemény
26.	2022.12.04	Jégkorong Torna U12 korcsoport	sportesemény
27.	2022.12.08	Jégdiszko Nyíregyházi Egyetem	családi rendezvény
28.	2022.12.11	Jégkorong Torna U12 korcsoport	sportesemény
29.	2022.12.14	Iskolák Versenye a Városi Jégpályán	sportesemény
30.	2022.12.18	Jégkorong Torna U8 korcsoport	sportesemény
31.	2022.12.23	Christmas Ice Party	családi rendezvény
32.	2022.12.30	New Year Rerto Party	családi rendezvény

Adószám: 21064467-2-15
Cégbíróság: Nyíregyházi Törvényszék Cégbírósága
Cégjegyzék szám: 15-09-073719
Statisztikai számjel: 21064467-9319-572-15

NYÍREGYHÁZI SPORTCENTRUM NONPROFIT KFT

4400 Nyíregyháza, Géza utca 8-16.

Közhasznúsági melléklet *BŐVÍTETT* 2022. év



Fordulónap: 2022. december 31.
Beszámolási időszak: 2022. január 01. - 2022. december 31.

Nyíregyháza, 2023. február 28.



Kóhalmi Richárd
ügyvezető

Tartalomjegyzék

I. A Társaság alapadatai, működésével kapcsolatos főbb feladatai	4
I.1. A Társaság alapadatai, alapítás, tulajdoni viszonyok	4
I.2. A Társaság 2022. évi működésével kapcsolatos főbb információk, célok, feladatok	5
I.2.1. A Társaság céljai, feladatai:	5
I.2.2. Humán erőforrás gazdálkodás:	7
I.2.3. A Társaság szolgáltatói arculata:	7
II. Egyéb szervezetek közhasznú egyszerűsített éves beszámolója	8
II.1. Egyszerűsített éves beszámoló Mérlege	8
II.2. Egyszerűsített éves beszámoló összköltség eljárással készített Eredménykimutatása	9
III. Kimutatás az Alapítótól és a Látvány-csapatsport támogatásból származó támogatások felhasználásáról.....	10
III.1. Alapítótól származó támogatás	10
III.2. Látvány-csapatsport támogatás (TAO támogatás)	11
IV. A vagyon felhasználásával kapcsolatos kimutatás.....	12
V. Cél szerinti juttatások kimutatása	12
VI. Egyéb kapott támogatások mértékének kimutatása.....	13
VII. A vezető tisztségviselőknek nyújtott juttatások értékének, illetve összegének kimutatása.....	13
VIII. Közhasznú jogállás megállapításához szükséges alapadatok, mutatók.....	14
IX. Bevételek és ráfordítások alakulásának, összetételének bemutatása	15
IX.1. Bevételi források alakulása	16
IX.1.1. Értékesítés nettó árbevétele.....	17
IX.1.1.1. Sportrendezvények árbevétele	18
IX.1.1.2. Sportszolgáltatási díj árbevétele.....	18
IX.1.1.3. Bérbeadási tevékenység árbevétele.....	18
IX.1.1.4. Reklámtevékenységből származó árbevétel.....	19
IX.1.1.5. Egyéb árbevétel.....	19
IX.1.1.6. Belépőjegy értékesítés árbevétele	19
IX.1.1.7. Közvetített szolgáltatások árbevétele.....	19
IX.1.2. Egyéb bevételek	20
IX.1.2.1. Látvány-csapatsport támogatás	20
IX.1.2.2. Önkormányzati támogatás.....	20
IX.1.2.2. Egyéb működési célú támogatások	21
IX.1.2.3. SOSZ támogatás (2020-2021):.....	21
IX.1.2.4. Kiemelt Klub működési célú támogatás (2021).....	22
IX.1.2.5. Kiemelt Klub működési célú támogatás (2022).....	22
IX.1.2.6. Egyéb fejlesztési célú támogatások.....	22
IX.1.2.7. Kiegészítő sportfejlesztési támogatás	22
IX.1.2.8. Különféle egyéb bevétel.....	22
IX.1.3. Pénzügyi műveletek bevétele	22
IX.2. Költségek, ráfordítások alakulása	23
IX.2.1. Anyagjellegű ráfordítások.....	24
IX.2.1.1. Anyagköltség	24
IX.2.1.2. Igénybe vett szolgáltatások	25
IX.2.1.4. Eladott közvetített szolgáltatások értéke.....	27
IX.2.2. Személyi jellegű ráfordítások.....	27
IX.2.3. Értékcsökkenési leírás.....	28
IX.2.4. Egyéb ráfordítások	28
IX.2.5. Pénzügyi műveletek ráfordítása	29

IX.3. A vállalkozási tevékenység bevételeinek és ráfordításainak alakulása	30
X. Tárgyévben végzett alapcél és közhasznú tevékenységek tartalmi beszámolói.....	31
X.1. Sportigazgatóság	31
X.1.1. Utánpótlás nevelési csoport.....	33
X.1.1.1. Egyéni sportágak	33
X.1.1.1.1. Atlétika szakág	33
X.1.1.1.2. Úszó szakág	39
X.1.1.1.3. Vívó szakág	42
X.1.1.1.4. Judo szakág.....	44
X.1.1.1.5. Korcsolya szakág.....	45
X.1.1.1.6. Tájékozódási futó szakág	45
X.1.1.1.7. Kajak-kenu szakág	47
X.1.1.1.8. Tollaslabda szakág	47
X.1.1.2. Csapatsportágak.....	48
X.1.1.2.1. Kosárlabda szakág	48
X.1.1.2.2. Kézilabda szakág	49
X.1.1.2.3. Futsal szakág	51
X.1.1.2.4. Röplabda szakág.....	52
X.1.1.2.5. Jégkorong szakág	54
X.1.2. Szabadidő- és Parasport szervezési csoport	55
X.1.2.1. Szabadidősport	55
X.1.2.2. Parasport.....	58
X.1.2.2.1. Ülőröplabda	58
X.1.2.2.2. Kerekesszékes vívás	58
X.3. Üzemeltetési igazgatóság	59
X.3.1. Continental Aréna üzemeltetése	59
X.3.2. Városi Jégpálya üzemeltetése.....	61
X.3.3. István utcai ingatlan (Mozgáscentrum) üzemeltetése	62
XI. Tárgyévi jelentősebb beruházások	63
MELLÉKLETEK.....	64
1. számú melléklet.....	62
2. számú melléklet.....	65
3. számú melléklet.....	71
4. számú melléklet.....	79
5. számú melléklet.....	85

I. A Társaság alapadatai, működésével kapcsolatos főbb feladatai

I.1. A Társaság alapadatai, alapítás, tulajdoni viszonyok

Társaság neve:	Nyíregyházi Sportcentrum Nonprofit Korlátolt Felelősségű Társaság 3/2014. (XII. 18.) GT/NYÍRSULI Kft. számú Polgármesteri határozat alapján
Működési forma:	Nonprofit Korlátolt Felelősségű Társaság
Tevékenység kezdete:	2001. április 23.
Tulajdonos:	Nyíregyháza Megyei Jogú Város Önkormányzata 4400 Nyíregyháza, Kossuth tér 1. Tulajdoni hányad: 100%
A Társaság székhelye:	4400 Nyíregyháza, Géza utca 8-16.
A Társaság telephelye:	4400 Nyíregyháza, István utca 7. 4400 Nyíregyháza, István utca 17.
A Társaság jegyzett tőkéjének összege:	3.000.000,- Ft.
A Társaság cégjegyzék száma:	15-09-073719
A Társaság adószáma:	21064467-2-15
Számlavezető pénzüintézet:	OTP Bank Nyrt. 11744003-20613374-00000000
Képviselőre jogosult:	6/2018. (V.31) GT/Nyíregyházi Sportcentrum Nonprofit Kft. számú Polgármesteri határozat alapján, 2018. június 01. napjától visszahívásig: Kőhalmi Richárd Lakcíme: 4400 Nyíregyháza, Makay István utca 10/B.
A Társaság főtevékenységi köre:	9319 TEÁOR: Egyéb sporttevékenység
A Társaság közhasznúsági fokozata:	közhasznú
A Társaság honlapjának címe:	www.nyiregyhazisc.hu

I.2. A Társaság 2022. évi működésével kapcsolatos főbb információk, célok, feladatok

Nyíregyháza Megyei Jogú Város Önkormányzata a 98/2001. /IV. 23./ számú határozatával, a Sportról szóló 2000. évi CXLV. törvény, valamint 2004. évi I. törvény által az önkormányzat kötelező és önként vállalt feladatainak ellátására 2001. április 23-án 3.000.000,- Ft készpénzzel megalapította a Társaságot, elfogadta annak Alapító Okiratát, mely tartalmazza a Társaság célját és feladatait.

A Társaság főtevékenységi köre a '9319-es TEÁOR szám alatt bejegyzett egyéb sporttevékenység.

A Társaság tevékenysége során elsődleges feladatának tekinti az Önkormányzatra kötelező jelleggel, törvény által előírt feladatok maradéktalan ellátását. Minden egyéb kiegészítő tevékenységet csak a feladatok teljessége mellett, ennek alárendelve folytat.

Társaságunk 2022. évi munkáját a Nyíregyháza Megyei Jogú Város Polgármesterének 2/2022. (IV.14.) GT/ Nyíregyházi Sportcentrum Kft. számú határozata által elfogadott üzleti terv alapján végezte.

Tulajdonosunk, azaz Nyíregyháza Megyei Jogú Város Önkormányzata két önkormányzati tulajdonú sportlétesítményt adott át nekünk üzemeltetésre, ebből kifolyólag mi látjuk a Continental Aréna és a Városi Jégpálya, illetve az ugyanezen a helyrajzi számon található raktárépület üzemeltetési feladatait.

A még 2022-re is áthúzódó pandémiás helyzet, illetve a 2022. év márciusában kirobbant orosz-ukrán háború, majd az ebből adódó energiaválság és az ezzel összefüggésben meghozott kormányzati és egyéb intézkedések ellenére igyekeztünk az Alapító okiratunkban és a Közszolgáltatási szerződésben vállalt feladatokat a lehető legszínvonalasabban, sportsikerekkel övezve ellátni, megfelelő a tulajdonosi elvárásoknak, az ehhez biztosított, rendelkezésre álló források hatékony kihasználása mellett megpróbáltunk folyamatosan igazodni és alkalmazkodni az adott körülményekhez, korlátokhoz, a Társaság likviditását megőrizve.

I.2.1. A Társaság céljai, feladatai:

Az Alapító Önkormányzat működési területén segítséget nyújtson a helyi szabadidősport és utánpótlás nevelés támogatásában, feladatai illeszkedjenek a város sportkoncepciójához, sportrendeletéhez, annak sportfejlesztési célkitűzéseinek megvalósításához. Ennek érdekében az alábbi feladatokat látja el:

- közreműködik a sport hosszú távú fejlesztési céljainak megfelelő helyi sportkoncepció megvalósításában,
- együttműködik a testneveléssel és a sporttal foglalkozó helyi szervezetekkel,
- gondoskodik az Alapító által átadott sportlétesítmények fenntartásáról, működtetéséről, a sportlétesítmények fejlesztéséről, az átvett területek, építmények hasznosításáról,
- a városi sportkoncepcióban meghatározott sportágakban végzi az utánpótlás nevelést és képzést,
- az üzleti tervében meghatározottak szerint végzi egyes szabadidősport és kiemelt rendezvények lebonyolítását,
- szakmailag koordinálja a kiemelt csapatsportágakkal a kapcsolattartást, különös tekintettel a részükre nyújtandó támogatás mértékének meghatározására,
- közreműködik a harmadik fél által az alapító önkormányzat illetékességi területén megrendezésre kerülő sportesemények lebonyolításához szükséges engedélyezési eljárás lebonyolításában,
- biztosítja a városi ülőröplabda csapat versenyeztetését,

- ellátja a városi sportrendelet alapján a kiemelt csapatsportágak pályázatási eljárásához kapcsolódó, hatáskörébe utalt feladatokat,
- a városban működő versenysport egyesületek számára biztosítja a versenyek és edzések helyszínét, ezen belül a különböző sportágak hazai és nemzetközi szövetségei által előírt szabványnak megfelelő körülményeket biztosít, mind a versenyzők, mind a nézők számára,
- elősegíti az iskolán kívüli, önszerveződő sporttevékenység feltételeit,
- közreműködik a szabadidősport feltételeinek fejlesztésében, a gyermek- és ifjúsági sport, a nők és a családok sportjának, a hátrányos helyzetű társadalmi csoportok és a fogyatékosok sportjának, illetve a tömeges részvétellel zajló sportrendezvények szervezésében, lebonyolításában,
- részt vesz a nemzetközi sportkapcsolatokban, közreműködik a sportdiplomáciai kapcsolatok kiépítésében, fejlesztésében,
- kihasználva a sportlétesítmények együttes adottságait, biztosítja a minél nagyobb számú szabadidős sportoló aktív sportolási igényének kielégítését, együttműködve a város, a régió és a megye sportszervezeteivel és szerveivel,
- Nyíregyháza város hírnevének terjesztése, a város sportjának megismertetése érdekében részt vesz olyan pályázatokon, amelyek kiemelkedő nemzetközi sportesemények rendezését teszik lehetővé,
- a város legnagyobb közösségi rendezvény helyszínéeként mind saját szervezésben, mind bérleti konstrukcióban biztosítja kulturális, szórakoztató és más közösségi rendezvények megtartását,
- közreműködik a nemzeti és nemzetközi sport népszerűsítésében,
- részt vesz a hátrányos helyzetű és fogyatékos fiatalok sportolási lehetőségeinek biztosításában, saját szakemberei részvételével elősegíti testi és mentális fejlődésüket,
- segíti a városi és területi versenyrendszerek kialakítását és működtetését, sportrendezvények szervezését,
- segíti a szakszövetségek városi szerveinek működését, szakmai elemzéseket készít, adatszolgáltatást biztosít,
- együttműködik a szakszövetségekkel az éves verseny-, illetve szabadidősport-naptár összeállításában, ellát egyes sportszervezési, sportszakmai feladatokat,
- a szakszövetségekkel együttműködve közreműködik a sportszakember-képzésben és továbbképzésben,
- az egészséges életmóddal összefüggő felvilágosító tevékenységet végez, segíti a gyógytestnevelést, ellát az egészség megőrzésében fontos szerepet betöltő egyéb feladatokat.

A közhasznú feladatok ellátásához a Tulajdonos éves támogatást biztosít a Társaság számára, melyet a Közszolgáltatási szerződésben és az éves költségvetési rendeletben rögzít. Az önkormányzati támogatáson túl egyéb pályázati úton elnyert támogatások, kiemelve a vidéki sportegyesületi támogatást, a sportszolgáltatási díjak, illetve az üzemeltetett sportlétesítmények hasznosításából érkező bevételek biztosítják zökkenőmentes működésünket.

A Tulajdonosunk által meghatározott célok és feladatok mellett **vállalkozási tevékenységet** is folytattunk, melyet a közhasznú tevékenységekkel összhangban, azok teljesülése mellett, és alárendelve végzünk. A vállalkozási tevékenységből származó bevételeinknek két fő forrása van, melyek az alábbiak:

- *Bérbeadási tevékenység*
- *Reklám, marketing tevékenység.*

I.2.2. Humán erőforrás gazdálkodás:

A Társaság átlagos állományi létszáma a tárgyévben 48,6 fő.

I.2.3. A Társaság szolgáltatói arculata:



A 2022-es üzleti évben a Társaság tevékenysége során elsődleges feladatának tekintette az Önkormányzatra kötelező jelleggel, törvény által előírt feladatok maradéktalan ellátását, melyet a közszolgáltatási szerződésünkben rögzített. Minden egyéb kiegészítő tevékenységet, kiváltképp a vállalkozási tevékenységeket csak a feladatok teljesülése mellett, azoknak alárendelve folytatott.

Ha visszatekintünk az elmúlt évre, annak nem várt nehézségeire, akkor elmondhatjuk, hogy alkalmazkodva a megváltozott körülményekhez ismételten helyt tudtunk állni a Város sportéletében. Az üzleti tervünkben vállalt feladatok végrehajtását ütemezetten valósítottuk meg az elmúlt időszakban. A Tulajdonos által ránk szabott, a kialakult energiaválságos helyzetből adódó működési korlátozásoknak eleget tettünk. Bár sok bizonytalansági tényezővel kellett szembe néznünk, kiváltképp a IV. negyedévben, melyek megnehezítették munkánkat, de a Tulajdonossal közösen kidolgoztunk egy olyan „reagálási rendszert”, melynek köszönhetően a lehető leggyorsabban tudtunk igazodni az ellátandó feladatok végrehajtása érdekében.

A kialakult energiaválságból adódó energiaárak növekedése az elkészített és végrehajtott válságintézkedési tervnek köszönhetően minimálisan hatott ki gazdálkodásunkra, ezáltal likviditásunk nem ingott meg. Hiszen gazdálkodásunk során arra törekedtünk, hogy a kieső bevételek és a megnövekedett költségek minél kevésbé legyenek negatív hatással eredményünkre.

Úgy gondoljuk, hogy a ránk ruházott feladatokat színvonalasan, láttuk el, az általunk üzemeltetett sportlétesítményeket költséghatékonyan, jó gazdaként kezeltük. Sporttevékenységünket illetően arról számolhatunk be, hogy egyéni sportolóink, csapataink felkészítési, versenyeztetési feladatai fennakadások nélkül rendben lezajlottak, az elvárt eredmények többségében teljesültek. A sportszakmai, illetve az üzemeltetési tevékenységet érintő szakmai beszámolókat a X.-es fejezet tartalmazza.

Szakmailag koordináltuk a kapcsolattartást a városi kiemelt csapatsportágakkal.

2022-ben is jó kapcsolatot ápoltunk a helyi és országos médiával, akik folyamatosan tudósítottak a Nyíregyházi Sportcentrum főbb sporteseményeiről, kiemelkedő sportolóinkról, akik nemcsak hazai, de nemzetközi szinten is kiemelkedően teljesítettek.

A social media felületeinket tekintve folyamatosan frissítettük és új hírekkel láttuk el oldalinkat, ezzel párhuzamosan pedig megkezdődött a különféle marketing eszközeinknek az egységesítése, megújítása.

A 2022. évre tervezett beruházások megvalósítása folyamatosan zajlott, sőt bővült. A tárgyév végére szinte valamennyi beruházás megvalósult, melyre a pénzügyi fedezet időben a rendelkezésre állt.

Összességében úgy gondoljuk, bizonyossággal állíthatjuk, hogy terveinknek megfelelően tudtuk a 2022. évi működésünket végrehajtani, a tárgyévet eredményesen tudta zárni a Társaság.

II. Egyéb szervezetek közhasznú egyszerűsített éves beszámolója

II.1. Egyszerűsített éves beszámoló Mérlege

Az üzleti év mérlegforduló napja: 2022.12.31.

adatok e Ft-ban

Sor-szám	A tétel megnevezése	Előző év	Előző év(ek) helyesbítései	Tárgyév
a	b	c	d	e
1	A. Befektetett eszközök	612 906	0	566 192
2	I. IMMATERIÁLIS JAVAK	1 371		1 576
3	II. TÁRGYI ESZKÖZÖK	610 155		563 236
4	III. BEFEKTETETT PÉNZÜGYI ESZKÖZÖK	1 380		1 380
5	B. Forgóeszközök	4 058 243	0	543 177
6	I. KÉSZLETEK	0		2 966
7	II. KÖVETELÉSEK	3 305 640		21 990
9	III. ÉRTÉKPAPÍROK			
10	IV. PÉNZESZKÖZÖK	752 603		518 221
11	C. Aktív időbeli elhatárolások	19 656		23 921
12	ESZKÖZÖK ÖSSZESEN	4 690 805	0	1 133 290
13	D. Saját tőke	129 755	0	161 743
14	I. INDULÓ TŐKE	3 000		3 000
15	II. TŐKEVÁLTOZÁS	113 070		126 756
16	III. LEKÖTÖTT TARTALÉK			
17	IV. ÉRTÉKELESI TARTALÉK			
18	V. TÁRGYÉVI EREDMÉNY ALAPTEVÉKENYSÉGBŐL (KÖZHASZNÚ TEVÉKENYSÉGBŐL)	-23 485		-24 272
19	VI. TÁRGYÉVI EREDMÉNY VÁLLALKOZÁSI TEVÉKENYSÉGBŐL	37 170		56 259
20	E. Céltartalékok	0		0
21	F. Kötelezettségek	3 576 526	0	120 195
22	I. HÁTRASOROLT KÖTELEZETTSÉGEK			
23	II. HOSSZÚ LEJÁRATÚ KÖTELEZETTSÉGEK	400		400
24	III. RÖVID LEJÁRATÚ KÖTELEZETTSÉGEK	3 576 126		119 795
25	G. Passzív időbeli elhatárolások	984 524		851 352
26	FORRÁSOK ÖSSZESEN	4 690 805	0	1 133 290

II.2. Egyszerűsített éves beszámoló összköltség eljárással készített Eredménykimutatása

adatok e Ft-ban

Sor- szám	A tétel megnevezése		Előző év			Előző év(ek) helyesbítései			Tárgyév		
			Alaptev.	Váll.tev.	Összes	Alaptev.	Váll.tev.	Összes	Alaptev.	Váll.tev.	Összes
a	b		c			d			e		
1	1.	Értékesítés nettó árbevétele	77 518	47 867	125 385			0	140 412	70 349	210 761
2	2.	Aktivált saját teljesítmények értéke	0	0	0			0	0	0	0
3	3.	Egyéb bevételek	805 689	0	805 689			0	4 366 616	1	4 366 617
4		<i>ebből: alapítótól kapott befizetés</i>	274 632	0	274 632			0	266 925	0	266 925
5		<i>támogatások</i>	525 911	0	525 911			0	4 098 935	0	4 098 935
6	4.	Pénzügyi műveletek bevételei	4	0	4			0	13	0	13
7	A.	ÖSSZES BEVÉTEL (1.+2.+3.+4.)	883 211	47 867	931 078	0	0	0	4 507 041	70 350	4 577 391
8	5.	Anyagjellegű ráfordítások	316 121	7 990	324 111			0	473 213	12 747	485 960
9	6.	Személyi jellegű ráfordítások	415 219	2 132	417 351			0	465 177	973	466 150
10		<i>ebből: vezető tisztségviselők juttatásai</i>	19 926	570	20 496			0	20 092	170	20 262
11	7.	Értékcsökkenési leírás	119 055	239	119 294			0	114 759	239	114 998
12	8.	Egyéb ráfordítások	56 299	27	56 326			0	3 478 024	4	3 478 028
13	9.	Pénzügyi műveletek ráfordításai	2	0	2			0	140	0	140
14	B.	ÖSSZES RÁFORDÍTÁS (5.+6.+7.+8.+9.)	906 696	10 388	917 084	0	0	0	4 531 313	13 963	4 545 276
15		<i>ebből: közhasznú tevékenység ráfordításai</i>	876 445	0	876 445			0	4 531 313	0	4 531 313
16	C.	ADÓZÁS ELŐTTI EREDMÉNY (A.-B.)	-23 485	37 479	13 994	0	0	0	-24 272	56 387	32 115
17	12.	Adófizetési kötelezettség	0	309	309	0		0	0	128	128
18	D.	TÁRGYÉVI EREDMÉNY (C.-12.)	-23 485	37 170	13 685	0	0	0	-24 272	56 259	31 987

TÁJÉKOZTATÓ ADATOK

19	A.	Központi költségvetési támogatás			0			0			0
20	B.	Helyi önkormányzati költségvetési támogatás (nem normatív)	274 632	0	274 632			0	266 925	0	266 925
21	C.	EU-támogatás			0			0			0
22	D.	Normatív támogatás			0			0			0
23	E.	SZJA 1% kiutalt összege			0			0			0
24	F.	Közszolgáltatási bevétel			0			0			0

III. Kimutatás az Alapítótól és a Látvány-csapatsport támogatásból származó támogatások felhasználásáról

III.1. Alapítótól származó támogatás

adatok e Ft-ban

Költségvetési forrás	Támogatás célja	Támogatási összeg
Nyíregyháza Megyei Jogú Város Önkormányzata	Központi működés	88 000 000
	Sportigazgatóság	59 500 000
	Üzemeltetési igazgatóság	110 500 000
2022. évi működési célú támogatás összesen:		258 000 000
	PVC burkolat beszerzéshez kapcsolódó támogatás	580 001
	Épületautomatika és Épületfelügyeleti rendszer kivitelezéséhez kapcsolódó támogatás	5 524 500
	Aréna üzemeltetéshez szükséges eszközök beszerzéséhez kapcsolódó támogatás 2017	812 613
	3 db Kisbusz beszerzéséhez kapcsolódó támogatás (TAO önerő)	648 128
	Taralex borítás önerője 2018	201 249
	Városi Jégpálya parkosítás, bútorzat, élezőgép	198 512
	Aréna üzemeltetéséhez szükséges felújításokra kapott önkormányzati támogatás bevétele 2021	960 227
Korábbi években és a tárgyévben fejlesztési céllal elhatárolt támogatások tárgyévi visszairása összesen:		8 925 230
Alapítótól származó támogatás összesen:		266 925 230

A tárgyévben a Tulajdonos önkormányzat 258.000 e Ft támogatást nyújtott működési célra részünkre. A fennmaradó 8.925 e Ft a tárgyévi és a korábbi években fejlesztési célra nyújtott támogatások visszairásából származik.

III.2. Látvány-csapatsport támogatás (TAO támogatás)

adatok Ft-ban

Megnevezés	Bevételek alakulása					Felhasználás alakulása							
	Nyitó	Tárgyévben befolyt támogatási összeg	Következő időszakról tárgyévbe visszahatárolt tám. összeg	Jogcímek között átcsoportosítva	Összesen:	Tárgyévben működési céllal felhasznált	Fejlesztési céllal elhatárolt összeg tárgyévi feloldása	Előző időszakra működési célra elhatárolva	Következő időszakra működési célra elhatárolva	Következő időszakra fejlesztési céllal elhatárolva	Fel nem használt támogatás visszafizetése	Összesen	
Kosárlabda	2015/2016	294 999	0	0	0	294 999	0	123 588	0	0	171 411	0	294 999
	2016/2017	2 023 967	0	0	0	2 023 967	0	756 725	0	0	1 267 242	0	2 023 967
	2017/2018	82 689	0	0	0	82 689	0	82 689	0	0	0	0	82 689
	2019/2020	38 629 594	0	0	0	38 629 594	11 612 846	35 190	0	0	349 953	26 631 605	38 629 594
	2020/2021	52 116 115	0	0	0	52 116 115	24 395 949	0	0	27 720 166	0	0	52 116 115
	2021/2022	56 757 446	6 962 700	0	0	63 720 146	24 917 964	0	0	38 802 182	0	0	63 720 146
	2022/2023	0	29 452 500	0	0	29 452 500	1 036 385	0	0	28 416 115	0	0	29 452 500
	Utánpótlás nevelés jogcím összesen:	149 904 810	36 415 200	0	0	186 320 010	61 963 144	998 192	0	94 938 463	1 788 606	26 631 605	186 320 010
	2020/2021	209 233	0	0	0	209 233	166 604	0	0	0	0	42 629	209 233
	2021/2022	15 840 000	1 558 228	0	0	17 398 228	16 798 965	0	0	599 263	0	0	17 398 228
	2022/2023	0	2 858 625	0	0	2 858 625	0	0	0	2 858 625	0	0	2 858 625
	Személyi jogcím összesen:	16 049 233	4 416 853	0	0	20 466 086	16 965 569	0	0	3 457 888	0	42 629	20 466 086
	2013/2014	8 755 782	0	0	0	8 755 782	0	6 300 819	0	0	2 454 963	0	8 755 782
	2016/2017 ingatlan	81 827 741	0	0	0	81 827 741	0	6 106 133	0	0	75 721 608	0	81 827 741
	2016/2017 nem ingatlan	489 861	0	0	0	489 861	0	489 861	0	0	0	0	489 861
	2017/2018 nem ingatlan	3 278 187	0	0	0	3 278 187	0	1 317 773	0	0	1 960 414	0	3 278 187
	2018/2019 nem ingatlan	7 947 740	0	0	0	7 947 740	0	1 291 466	0	0	6 656 274	0	7 947 740
	2019/2020 nem ingatlan	5 645 869	0	0	0	5 645 869	12 078	1 853 211	0	0	3 651 588	128 992	5 645 869
	2019/2020 ingatlan	5 235 637	0	0	0	5 235 637	0	0	0	0	5 235 637	0	5 235 637
	2020/2021	1 451 206	0	0	0	1 451 206	23 610	491 128	0	0	936 468	0	1 451 206
	Tárgyi eszköz jogcím összesen:	114 632 023	0	0	0	114 632 023	35 688	17 850 391	0	0	96 616 952	128 992	114 632 023
	Összesen:	280 586 066	40 832 053	0	0	321 418 119	78 964 401	18 848 583	0	98 396 351	98 405 558	26 803 226	321 418 119
	Kézilabda	2019/2020	34 885 506	0	0	0	34 885 506	13 550 896	0	0	0	21 334 610	34 885 506
		2020/2021	51 807 218	0	0	0	51 807 218	21 922 037	0	0	29 885 181	0	51 807 218
		2021/2022	32 014 978	39 313 706	0	0	71 328 684	27 137 152	0	0	44 191 532	0	71 328 684
		2022/2023	0	23 512 500	0	0	23 512 500	6 119 732	0	0	17 392 768	0	23 512 500
		Utánpótlás nevelés jogcím összesen:	118 707 702	62 826 206	0	0	181 533 908	68 729 817	0	0	91 469 481	0	21 334 610
2020/2021		71 903	0	0	0	71 903	0	0	0	0	71 903	0	71 903
2021/2022		0	2 747 276	0	0	2 747 276	2 329 081	0	262 252	0	0	155 943	2 747 276
Személyi jogcím összesen:		71 903	2 747 276	0	0	2 819 179	2 329 081	0	262 252	0	0	227 846	2 819 179
2015/2016		1 150 955	0	0	0	1 150 955	0	1 128 038	0	0	22 917	0	1 150 955
2016/2017 ingatlan		25 297 282	0	0	0	25 297 282	0	1 887 728	0	0	23 409 554	0	25 297 282
2016/2017 nem ingatlan		1 800 604	0	0	0	1 800 604	0	1 276 159	0	0	524 445	0	1 800 604
2017/2018		5 022 169	0	0	0	5 022 169	0	1 448 358	0	0	3 573 811	0	5 022 169
2018/2019		559 505	0	0	0	559 505	0	438 192	0	0	121 313	0	559 505
2019/2020		28 384	0	0	0	28 384	0	28 384	0	0	0	0	28 384
2021/2022		0	1 348 482	0	0	1 348 482	0	50 389	0	0	1 298 093	0	1 348 482
Tárgyi eszköz jogcím összesen:		33 858 899	1 348 482	0	0	35 207 381	0	6 257 248	0	0	28 950 133	0	35 207 381
Összesen:		152 638 504	66 921 964	0	0	219 560 468	71 058 898	6 257 248	262 252	91 469 481	28 950 133	21 562 456	219 560 468
Futsal	2016/2017	384 477	0	0	0	384 477	0	113 884	0	0	270 593	0	384 477
	2019/2020	1 077 294	0	0	0	1 077 294	111 073	0	0	0	966 221	1 077 294	
	2020/2021	1 202 835	0	0	0	1 202 835	1 003 141	0	0	199 694	0	1 202 835	
	2021/2022	2 456 994	0	0	0	2 456 994	1 844 782	0	0	612 212	0	2 456 994	
	2022/2023	0	1 732 500	0	0	1 732 500	94 500	0	0	1 638 000	0	1 732 500	
	Utánpótlás nevelés jogcím összesen:	5 121 600	1 732 500	0	0	6 854 100	3 053 496	113 884	0	2 449 906	270 593	966 221	6 854 100
	2015/2016	45 357	0	0	0	45 357	0	28 963	0	0	16 394	0	45 357
Tárgyi eszköz jogcím összesen:	45 357	0	0	0	45 357	0	28 963	0	0	16 394	0	45 357	
Összesen:	5 166 957	1 732 500	0	0	6 899 457	3 053 496	142 847	0	2 449 906	286 987	966 221	6 899 457	
Röplabda	2017/2018	267 297	0	0	0	267 297	0	78 058	0	0	189 239	0	267 297
	2018/2019	7 068 024	0	0	0	7 068 024	0	1 243 805	0	0	5 824 219	0	7 068 024
	2019/2020	12 549 536	0	0	0	12 549 536	3 777 489	268 560	0	0	1 281 268	7 222 219	12 549 536
	2020/2021	29 881 510	0	0	0	29 881 510	23 885 772	138 911	0	4 967 279	889 548	0	29 881 510
	2021/2022	35 076 308	31 878 000	0	619 901	67 574 209	24 941 478	74 776	0	42 067 479	490 476	0	67 574 209
	2022/2023	0	39 525 811	0	0	39 525 811	13 623 656	0	0	25 902 155	0	0	39 525 811
	Utánpótlás nevelés jogcím összesen:	84 842 675	71 403 811	0	619 901	156 866 387	66 228 395	1 804 110	0	72 936 913	8 674 750	7 222 219	156 866 387
	2020/2021	11 138	0	0	0	11 138	2 787	0	0	0	0	8 351	11 138
	2021/2022	3 844 962	0	0	-619 901	3 225 061	2 976 940	0	0	248 121	0	0	3 225 061
	2022/2023	0	5 321 249	0	0	5 321 249	665 778	0	0	4 655 471	0	0	5 321 249
	Személyi jogcím összesen:	3 856 100	5 321 249	0	-619 901	8 557 448	3 645 505	0	0	4 903 592	0	8 351	8 557 448
	2017/2018 nem ingatlan	1 906 439	0	0	0	1 906 439	0	579 318	0	0	1 327 121	0	1 906 439
	2018/2019 nem ingatlan	10 845 984	0	0	0	10 845 984	0	2 293 872	0	0	8 552 112	0	10 845 984
	2019/2020 nem ingatlan	13 588 735	0	0	0	13 588 735	271 706	2 628 345	0	0	10 433 860	254 824	13 588 735
2019/2020 ingatlan	14 250 160	0	0	0	14 250 160	14 250 160	0	0	0	0	0	14 250 160	
2020/2021 nem ingatlan	16 103 566	0	0	0	16 103 566	330 356	2 850 505	0	0	12 922 705	0	16 103 566	
2021/2022 nem ingatlan	4 442 364	16 689 835	0	0	21 132 199	0	287 491	0	0	20 844 708	0	21 132 199	
Tárgyi eszköz jogcím összesen:	61 137 248	16 689 835	0	0	77 827 083	14 852 222	8 639 531	0	0	54 080 506	254 824	77 827 083	
Összesen:	149 836 023	93 414 895	0	0	243 250 918	84 726 122	10 443 641	0	77 840 505	62 755 256	7 485 394	243 250 918	
Jégkorong	2019/2020	291 382	0	0	0	291 382	789	0	0	0	290 593	291 382	
	2020/2021	1 202 369	0	0	0	1 202 369	164 216	0	0	1 038 153	0	1 202 369	
	2021/2022	0	4 902 378	0	0	4 902 378	3 610 142	0	15 612	1 276 624	0	4 902 378	
	2022/2023	0	2 474 999	0	0	2 474 999	0	0	0	2 474 999	0	2 474 999	
	Utánpótlás nevelés jogcím összesen:	1 493 751	7 377 377	0	0	8 871 128	3 775 147	0	15 612	4 789 776	0	290 593	8 871 128
Összesen:	1 493 751	7 377 377	0	0	8 871 128	3 775 147	0	15 612	4 789 776	0	290 593	8 871 128	
Összesen:	Utánpótlás nevelés jogcím összesen:	360 070 538	179 755 094	0	619 901	540 445 533	203 749 999	2 916 186	15 612	266 584 539	10 733 949	56 445 248	540 445 533
	Személyi jogcím összesen:	19 977 236	12 485 378	0	-619 901	31 842 713	22 940 155	0	262 252	8 361 480	0	278 826	31 842 713
	Tárgyi eszköz jogcím összesen:	209 673 527	18 038 317	0	0	227 711 844	14 887 910	32 776 133	0	0	179 663 985	383 816	227 711 844
	Összesen:	589 721 301	210 278 789	0	0	800 000 090</							

IV. A vagyon felhasználásával kapcsolatos kimutatás

Saját tőke változása

adatok e Ft-ban

Megnevezés	2012. év	2013. év	2014. év	2015. év	2016. év	2017. év	2018. év	2019. év	2020. év	2021. év	2022. év
Jegyzett tőke	3 000	3 000	3 000	3 000	3 000	3 000	3 000	3 000	3 000	3 000	3 000
Eredménytartalék	40 368	58 960	61 831	66 291	83 723	92 029	123 647	124 671	112 080	113 071	126 756
Lekötött tartalék	0	0	1 025	771	517	263	9	0	0	0	0
Adózott eredmény	18 592	3 896	4 206	17 177	8 052	31 363	1 016	14 409	990	13 685	31 988
Összesen	61 960	65 856	70 062	87 239	95 292	126 655	127 672	142 080	116 070	129 756	161 744

Saját tőke tárgyévi alakulása:

Megnevezés	Saját tőke	Jegyzett tőke	Jegyzett, de be nem fiz. tőke	Tőke tartalék	Eredmény tartalék	Lekötött tartalék	Értékelési tartalék	Adózott eredmény
Nyitóállomány az év elején	129 755	3 000	0	0	113 070	0	0	13 685

A saját tőke elemeinek egymás közötti mozgása

Előző évi adózott eredmény átvezetése eredménytartalékba	0				13 685			-13 685
Jegyzett tőke emelés eredménytartalékból vagy tőketartalékból	0							
Átvezetés eredménytartalék és tőketartalék között	0							
Átvezetés eredménytartalékból lekötött tartalékba	0							
Lekötött tartalék visszairása eredménytartalékba	0							
Átvezetés tőketartalékból lekötött tartalékba	0							
Lekötött tartalék visszairása tőketartalékba	0							
Egyéb mozgások	1				1			
Összesen	1	0	0	0	13 686	0	0	-13 685

A saját tőke változása

Jegyzett tőke emelés vagy csökkentés	0							
Befizetés eredmény-, tőke-, vagy lekötött tartalékba	0							
Tőketartalék vagy eredménytartalék átadás	0							
Tőketartalék vagy eredménytartalék átvétel	0							
Leányvállalati pótbefizetésre utalt összeg	0							
	0							
Tárgyévi adózott eredmény	31 987							31 987
Összesen	31 987	0	0	0	0	0	0	31 987
Záróállomány az év végén	161 743	3 000	0	0	126 756	0	0	31 987

V. Cél szerinti juttatások kimutatása

A Társaság a tárgyévben leányvállalata, a Nyíregyházi Élsport Nonprofit Kft. részére 60.000 e Ft összegű vissza nem térítendő támogatást biztosított, melyre a fedezetet az Emberi Erőforrások/Honvédelmi Minisztériumától, érkezett 2022. évi Kiemelt klub támogatás biztosította. Továbbá mind a bevételek, mind a ráfordítások között elszámolásra került véglegesen fejlesztési céllal átadott pénzeszközként a 2019-ben kapott és a Tulajdonos Önkormányzat részére átadott 3,3 Mrd Ft összegű támogatás, mely az Atlétikai Centrum beruházáshoz kapcsolódik.

VI. Egyéb kapott támogatások mértékének kimutatása

adatok Ft-ban

Támogatást nyújtó szervezet megnevezése	Támogatás célja	Támogatás megítélésének éve	Tárgyévben megítélt támogatási összeg	Támogatások tárgyévi felhasználása				
				Működési célra	Továbbadott támogatás/ Kivezetés beruházás átadás miatt	Fejlesztési célra	Fel nem használt támogatás visszafizetése	Következő időszakra elhatárolva
Magyar Labdarúgó Szövetség	MLSZ Akadémiai támogatás 2015-2016	2015	0	0	0	872 746		0
	Akadémia támogatás 2012	2012	0	0	0	624 011		4 010 030
	Akadémia támogatás 2011	2011	0	0	0	80 388		3 124 780
	UEFA támogatás 2011	2011	0	0	0	709 454		4 330 393
Magyar Labdarúgó Szövetség által nyújtott támogatás összesen:		-	0	0	0	2 286 599	0	11 465 203
Magyar Úszó Szövetség	Aranjelvényes program	2021	0	0	0	533 147	0	1 789 994
	Képzési Akadémiai program	2022	200 000	200 000	0	0	0	0
	Aranjelvényes program	2022	2 769 000	2 769 000	0	0	0	0
	Egyesületek műhelytámogatása	2022	4 239 000	4 239 000	0	0	0	0
	Egyesületek műhelytámogatása (2019)	2019	0	0	0	34 158	0	118 872
	Egyesületek műhelytámogatása (2018)	2018	0	0	0	30 450	0	80 859
	Sport XXI. program	2021	0	0	0	34 703	0	199 873
	Sport XXI. Program	2022	242 850	242 850	0	0	0	0
	Minden gyermek tanuljon meg úszni program	2022	1 564 369	1 564 369	0	0	0	0
	Tárgyi eszköz beruházás 2019 (BMSK) INFRA	2020	0	0	0	627 637	0	2 982 019
	Tárgyi eszköz beruházás 2015 (BMSK)	2017	0	0	0	2 027 862	0	3 157 658
	Tárgyi eszköz beruházás 2016 (BMSK)	2017	0	0	0	722 462	0	1 065 696
	Tárgyi eszköz beruházás 2017 (BMSK)	2017	0	0	0	725 000	0	1 333 288
	Tárgyi eszköz beruházás 2014/2015 (BMSK)	2014	0	0	0	621 445	0	0
Tárgyi eszköz beruházás 2013/2014 (BMSK)	2013	0	0	0	94 872	0	771 283	
Magyar Úszó Szövetség által nyújtott támogatás összesen:		-	9 015 219	9 015 219	0	5 451 736	0	11 499 542
Magyar Atlétika Szövetség	Általános szakmai műhelytámogatás	2022	6 500 000	6 500 000	0	0	0	0
	Sport XXI. program	2022	2 500 000	2 500 000	0	0	0	0
Magyar Atlétika Szövetség által nyújtott támogatás összesen:		-	9 000 000	9 000 000	0	0	0	0
Magyar Röplabda Szövetség	Infrastruktúra fejlesztés Lelátó (BMSK 2016)	2019	0	0	0	600 000	0	7 887 671
	Sportágfejlesztési támogatás	2016	0	0	0	43 309	0	0
Magyar Röplabda Szövetség által nyújtott támogatás összesen:		-	0	0	0	643 309	0	7 887 671
Magyar Vívó Szövetség	NBI/B támogatás	2022	2 390 000	2 390 000	0	0	0	0
Magyar Vívó Szövetség által nyújtott támogatás összesen:		-	2 390 000	2 390 000	0	0	0	0
Sportegyesületek Országos Szövetsége	CV/18SOSZ/2021	2021	0	15 391 763	0	16 043 728	0	76 348 686
Sportegyesületek Országos Szövetsége által nyújtott támogatás összesen:		-	0	15 391 763	0	16 043 728	0	76 348 686
Emberi Erőforrások/Honvédelmi Minisztérium	Kiemelt Klub támogatás 2021	2021	0	100 111 669	98 529 734	3 639 249	1 175 672	11 815 286
	Kiemelt Klub támogatás 2022	2022	300 000 000	165 144 852	60 000 000	520 221	0	74 334 927
	Kiemelt Klub támogatás 2018	2019	0	0	0	13 448 516	0	79 970 599
	Kézilabda pályaburkolat beszerzése	2019	0	0	0	2 015 332	0	9 928 912
	Tornaterem felújítások önerő	2018	0	0	0	3 861 037	0	47 880 402
	Utánpótlás nevelési feladatok támogatása	2015	0	0	0	424 371	0	2 007
EMMI/Honvédelmi Minisztérium által nyújtott támogatás összesen:		-	300 000 000	265 256 521	158 529 734	23 908 726	1 175 672	223 932 133
Egyéb szervezetektől származó kiegészítő tám.	Kiegészítő sportfejlesztési támogatás	2017-től	0	8 562 097	0	5 114 200	0	21 548 944
Egyéb szervezetektől származó támogatás összesen:		-	0	8 562 097	0	5 114 200	0	21 548 944
Tárgyévben egyéb bevételként jelentkező támogatási összegek:		-	320 405 219	309 615 600	158 529 734	53 448 298	1 175 672	352 682 179

VII. A vezető tisztségviselőknek nyújtott juttatások értékének, illetve összegének kimutatása

adatok e Ft-ban

MEGNEVEZÉS		2021. év			2022. év		
		Bruttó (e Ft)	Járulék (e Ft)	Összesen:	Bruttó (e Ft)	Járulék (e Ft)	Összesen:
Ügyvezető	munkabér	9 486	1 470	10 956	9 600	1 248	10 848
	prémium/jutalom	4 800	684	5 484	4 800	624	5 424
Ügyvezető összesen:		14 286	2 154	16 440	14 400	1 872	16 272
FEB elnök	tiszteletdíj	840	0	840	840	0	840
FEB tagok (4 fő)	tiszteletdíj	2 880	336	3 216	2 880	270	3 150
Felügyelő Bizottság összesen:		3 720	336	4 056	3 720	270	3 990
Összesen:		18 006	2 490	20 496	18 120	2 142	20 262

Ügyvezető egyéb juttatásai: személygépkocsi magán célú használata, telefonhasználat, belső szabályzat szerinti cafetéria juttatás, szakmai felelősségbiztosítási díj.

VIII. Közhasznú jogállás megállapításához szükséges alapadatok, mutatók

adatok e Ft-ban

	Alapadatok	Előző év (1)	Tárgyév (2)
A.	Vezető tisztségviselőknek nyújtott juttatás összesen:	20 496	20 262
B.	Éves összes bevétel	931 078	4 577 391
	ebből:	0	0
C.	A személyi jövedelemadó meghatározott részének az adózó rendelkezése szerinti felhasználásáról szóló 1996. évi CXXVI. törvény alapján átutalt összeg	0	0
D.	Közszolgáltatási bevétel	851 895	4 507 041
E.	Normatív támogatás	0	0
F.	Az Európai Unió strukturális alapjaiból, illetve a Kohéziós Alapból nyújtott támogatás	0	0
G.	Korrigált bevétel [B-(C+D+E+F)]	79 183	70 350
H.	Összes ráfordítás (kiadás)	917 084	4 545 276
I.	ebből személyi jellegű ráfordítás	417 351	466 150
J.	Közhasznú tevékenység ráfordításai	876 445	4 531 313
K.	Adózott eredmény	13 685	31 987
L.	A szervezet munkájában közreműködő közérdekű önkéntes tevékenységet végző személyek száma (a közérdekű önkéntes tevékenységről szóló 2005. évi LXXXVIII. törvénynek megfelelően)	0	0
Erőforrás-ellátottság mutatói		Mutató teljesítése	
	Ectv. 32. § (4) a) $[(B1+B2)/2 > 1.000.000,- \text{ Ft}]$	IGAZ	
	Ectv. 32. § (4) b) $[K1+K2 \geq 0]$	IGAZ	
	Ectv. 32. § (4) c) $[(I1+I2-A1-A2)/(H1+H2) > 0,25]$	HAMIS	
Társadalmi támogatottság mutatói		Mutató teljesítése	
	Ectv. 32. § (5) a) $[(C1+C2)/(G1+G2) > 0,02]$	HAMIS	
	Ectv. 32. § (5) b) $[(J1+J2)/(H1+H2) > 0,5]$	IGAZ	
	Ectv. 32. § (5) c) $[(L1+L2)/2 > 10 \text{ fő}]$	HAMIS	

IX. Bevételek és ráfordítások alakulásának, összetételének bemutatása

A 2022. évi tényadatok alapján elmondhatjuk, hogy a Társaság az év folyamán jelentkező nehézségek ellenére eredményes évet tudhat a háta mögött. Pozitív eredményünkhöz hozzájárult, hogy:

- gazdálkodásunkat folyamatosan nyomon követtük, kontroll alatt tartottuk;
- a kialakult energiaválságra „jól” reagált a szervezet;
- a felállított válságintézkedési terv szerinti működési modell meghozta a tőle elvártakat;
- az év végére megérkezett teljes összegben a kiemelt vidéki sportegyesületi támogatás;
- a megnövekedett sportolói létszám okán, illetve a megreformált sportszolgáltatási díjfizetési rendszernek köszönhetően, a beérkező díjak jóval meghaladták a tervet;
- a Városi Jégpálya a IV. negyedévben üzemszerűen és eredményesen tudott működni;
- a Continental Aréna részleges zárása ellenére a IV. negyedévre tervezett rendezvények többsége lezajlott.

A Társaság 2022. évi Adózás előtti eredménye 32.115 e Ft. Tárgyévi társasági adófizetési kötelezettségünk összege 128 e Ft. Adózott eredményünk 31.987 e Ft.

adatok e Ft-ban

MEGNEVEZÉS	EREDMÉNYKIMUTATÁS				
	Tény 2021. év	Terv 2022. év	Tény 2022. év	Változás	
				e Ft	%
I. Értékesítés nettó árbevétele	125 385	144 943	210 761	65 818	145,41%
II. Aktivált saját teljesítmények értéke	0	0	0	0	-
III. Egyéb bevételek	805 689	4 412 342	4 366 617	-45 725	98,96%
IV. Anyagjellegű ráfordítások	324 111	474 817	485 960	11 143	102,35%
V. Személyi jellegű ráfordítások	417 351	490 067	466 150	-23 917	95,12%
VI. Értékcsökkenési leírás	119 294	116 143	114 998	-1 145	99,01%
VII. Egyéb ráfordítások	56 326	3 474 884	3 478 028	3 144	100,09%
A. Üzemi (Üzleti) tevékenység eredménye	13 992	1 374	32 242	30 868	2346,61%
VIII. Pénzügyi műveletek bevételei	4	4	13	9	325,00%
IX. Pénzügyi műveletek ráfordításai	2	10	140	130	1400,00%
B. Pénzügyi műveletek eredménye	2	-6	-127	-121	2116,67%
C. Adózás előtti eredmény	13 994	1 368	32 115	30 747	2347,61%

Az igazgatóságokénti Eredménykimutatásokat az 1. számú melléklet tartalmazza.

IX.1. Bevételi források alakulása

A tárgyévben a Társaság összbevétele 4.577.391 e Ft, melyből 4.507.041 e Ft az alaptevékenységhez, 70.350 e Ft a vállalkozási tevékenységhez kapcsolódik.

Bevételeink az üzleti tervben tervezetthez viszonyítva 100,44 %-os teljesítettséget mutat.

A változás oszlop egyértelműen megmutatja, hogy bevételeink többsége meghaladja a terv szerinti értéket, jelentősebb elmaradás a 2022. évi kiemelt klub támogatás soron mutatkozik, melynek oka, hogy a támogatás több részletben érkezett be az év során, az utolsó részlet folyósítása december végéig elhúzódott, ezáltal annak felhasználása sem tudott 100%-ban megvalósulni 2022-ben, a fel nem használt támogatás a passzív időbeli elhatárolások között kapott helyet a tárgyévi beszámolóban, annak felhasználása 2023. I. negyedévben megy végbe.

Tárgyévi bevételünk 4,6 %-át teszi ki az Értékesítés nettó árbevétele, amely 45,41%-kal haladja meg a tervet. Az Egyéb bevételek sora a tárgyévi a Társaság összbevételének 95,4%-át teszi ki., itt csupán 1,04%-kal maradunk el a tervtől. Pénzügyi műveleteink bevételének tárgyévi értéke 13 e Ft.

Tárgyévi bevételeink alakulása:

adatok e Ft-ban

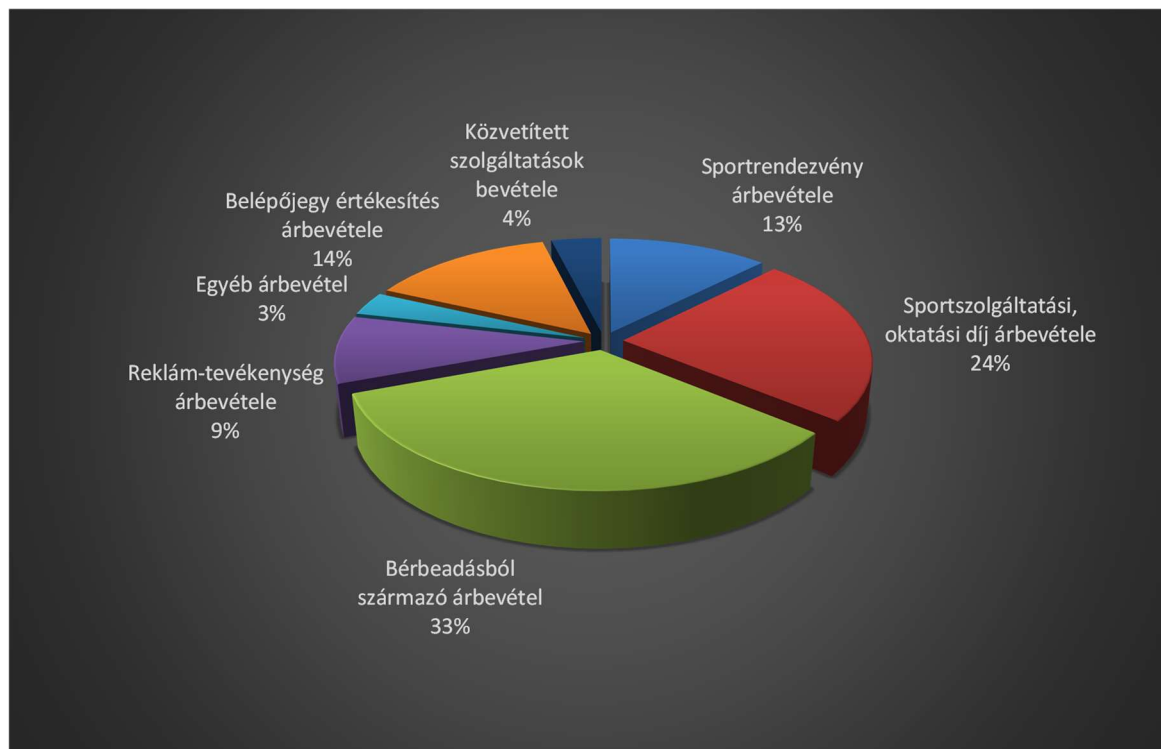
Megnevezés	Tény 2021. év	Terv 2022. év	Tény 2022. év	Változás	
				e Ft	%
Sportrendezvények árbevétele	13 160	14 008	26 146	12 138	186,65%
Sportszolgáltatási, oktatási díj árbevétele	15 887	30 810	49 693	18 883	161,29%
Bérbeadásból származó árbevétel	52 832	59 650	70 161	10 511	117,62%
Reklámtevékenység árbevétele	21 931	17 545	19 699	2 154	112,28%
Egyéb árbevétel	7 437	5 430	6 960	1 530	128,18%
Belépőjegy értékesítés árbevétele	13 495	17 500	29 913	12 413	170,93%
Közvetített szolgáltatások bevétele	643	0	8 189	8 189	-
Értékesítés nettó árbevétele:	125 385	144 943	210 761	65 818	145,41%
Látvány-csapatsport támogatás	206 506	208 491	227 615	19 124	109,17%
Önkormányzati támogatás	263 507	258 000	258 000	0	100,00%
Egyéb működési célú támogatások	49 246	20 577	20 405	-172	99,16%
SOSZ támogatás (2020-2021)	83 073	15 238	15 392	154	101,01%
Kiemelt Klub támogatás (2021)	79 888	100 100	100 112	12	100,01%
Kiemelt Klub támogatás (2022)	0	284 000	225 145	-58 855	79,28%
Egyéb fejlesztési célú támogatások	105 665	101 402	98 066	-3 336	96,71%
Szülői adományok	10 329	0	0	0	-
Kiegészítő sportfejlesztési támogatás	2 030	11 000	8 562	-2 438	77,84%
Különféle egyéb bevétel	5 445	3 413 534	3 413 320	-214	99,99%
Egyéb bevételek összesen:	805 689	4 412 342	4 366 617	-45 725	98,96%
Pénzügyi műveletek bevétele:	4	4	13	9	325,00%
Összesen:	931 078	4 557 289	4 577 391	20 102	100,44%

A bevételek igazgatóságokénti részletező táblázatait az 2. számú melléklet tartalmazza.

IX.1.1. Értékesítés nettó árbevétele

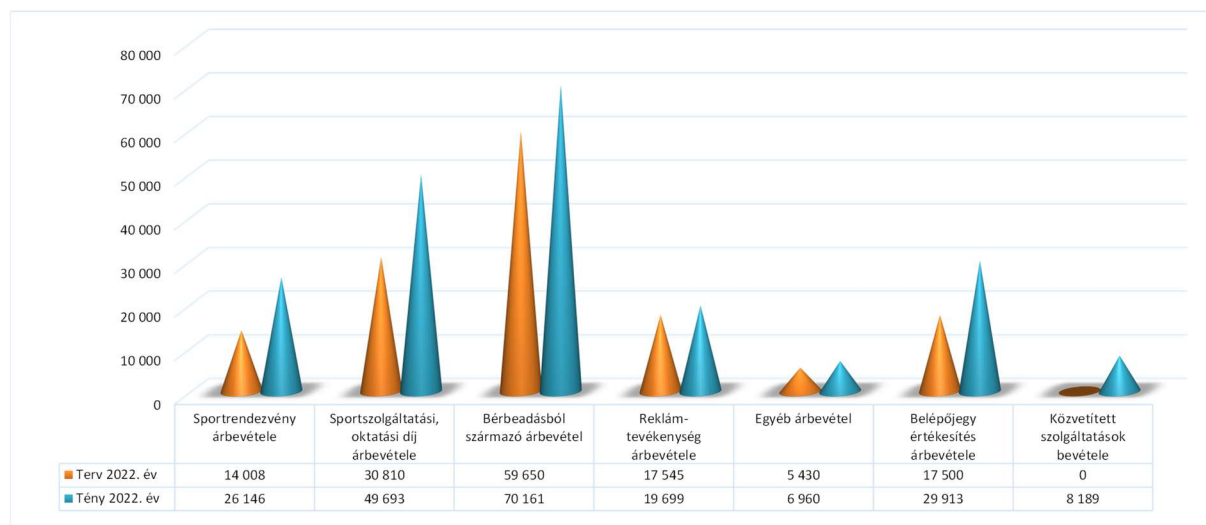
Az Értékesítések nettó árbevételének tárgyévi értéke 210.761. e Ft, amely 45,41%-kal haladja meg a tervet. Ezen bevételi sorunkból 70.349 e Ft vállalkozási tevékenységből származik. Összességében elmondhatjuk, hogy minden számszaki adatunk meghaladja a tervezett értéket, ezáltal pozitívan járul hozzá a tárgyévi eredményünkhöz.

Az Értékesítés nettó árbevételének bevétel típusonkénti megoszlását az alábbi grafikonnal kívánjuk szemléltetni:



Értékesítés nettó árbevételének tárgyévi alakulása a tervadatokhoz viszonyítva:

adatok e Ft-ban



IX.1.1.1. Sportrendezvények árbevétele

A Sportrendezvényekből származó árbevétel tárgyévi értéke 26.146 e Ft, mely 86,65%-kal haladja meg a 2022. évi tervadatot.

A Sportigazgatóság sorai között jelenik meg a teljes összeg, melyből 4.933 e Ft a nyári táboroztatás bevétele. A Szabadidősport szervezési csoport sorai között 13.353 e Ft került elszámolásra a kispályás-, a téli teremlabdarúgó bajnokság, valamint a Strandfoci fesztivál nevezési díjaiból. Nagy örömeinkre szolgált, hogy a téli teremlabdarúgó bajnokság is el tudott indulni, igaz a helyszín változott, de ennek ellenére a résztvevők vállaltak és nagy örömmel kezdték meg a bajnokságot. Az Utánpótlás nevelési csoport sorai között összesen 7.860 e Ft került elszámolásra, melyből 646 e Ft a Kosárlabda, 5.513 e Ft az Atlétika, 300 e Ft a Vívó és végül 1.401 e Ft pedig az Úszó szakághoz folyt be különféle bajnokságok, hazai tornák nevezési díjaként, illetve a Kölyökből Atléta program lebonyolításáért.

IX.1.1.2. Sportszolgáltatási díj árbevétele

A tárgyévben 49.693 e Ft-ot számoltunk el könyveinkben sportszolgáltatási, oktatási díjfizetésből származó bevételként. A tervhez viszonyítva 161,29%-os teljesítettségről számolhatunk be. A tervtől való jelentősnek mondható pozitív irányú eltéréshez hozzájárult, hogy a díjfizetési rendszer szabályozottsága, a megnövekedett sportolói és oktatásban részesülők létszáma, illetve a 2022/2023-as szezon kezdetére frissítettük szabályzatunkat, a frissítés során egy-két szakág esetében díjemelést eszközöltünk. Összességében úgy látjuk, hogy az új díjfizetési rendszer jól működik, a beépített kontrolloknak, illetve a nyilvántartó rendszerben rendelkezésre álló adatoknak köszönhetően a nagy sportolói létszám ellenére, egyre jobban tudunk kommunikálni a sportolókkal, a szülőkkel az esetleges díjmaradások rendezése érdekében.

Az alábbi ábrával kívánjuk szemléltetni a díjak alakulását szakáganként, illetve a 2022. évi tervadatokhoz viszonyítva.

adatok e Ft-ban



IX.1.1.3. Bérbeadási tevékenység árbevétele

Bérleti díjakból származó bevételt a 2022-es üzleti évben 70.161 e Ft-ban számoltunk el, ebből 41.818 e Ft vállalkozási tevékenységhez kapcsolódó bevétel. A tervezhez mérten 17,62%-os növekedésről számolhatunk be. Ezen összegből 57.660 e Ft a létesítmény, ingatlan bérbeadás árbevétele, 1.092 e Ft az eszköz bérbeadás árbevétele, illetve a Jégpálya üzemeltetése során 11.409 e Ft folyt be korcsolya kölcsönzés árbevételeként. A Futsal szakágnál 796 e Ft került elszámolásra a műfüves pályánk bérbeadásából, ez az összeg 27,45%-ban éri csak el a terv szerinti értéket, melynek oka, hogy a Stadion beruházás miatt a pályát be kellett kapcsolni a Kispályás labdarúgó bajnokság lebonyolítási helyszínévé, így kevesebb szabad kapacitás maradt a bérlet útján való hasznosításra. Az

Üzemeltetési igazgatóságnál elsősorban a gépjárművek bérbeadásából származóan 638 e Ft-ot, míg az Aréna esetében 48.799 e Ft-ot írtunk jóvá, mely 22%-kal haladja meg a 2022. évi tervadatunkat. Örömmel konstatáljuk, hogy a kialakult energiaválságból adódóan az Aréna részleges zárása ellenére a tervet várt értéken felül teljesíteni tudtuk. A tárgyévben az István utcai ingatlan részterületének bérbeadásából 729 e Ft-ot számoltunk el. A Jégpálya tekintetében összességében 19.199 e Ft került elszámolásra, ebből a létesítmény bérbeadás árbevétele 7.780 e Ft-ra rúg.

IX.1.1.4. Reklámtevékenységből származó árbevétel

Reklámtevékenység árbevételeként 19.699 e Ft-ot számoltunk el, mely 112,28%-os teljesítettséget mutat. A Sportigazgatóságnál 4.024 e Ft került elszámolásra, ebből 2.500 e Ft az Ülőröplabda csapatnál mutatkozik, akik számára a 21/22-es bajnokságban a Diageo Kft. nyújtott szponzorációt, a fennmaradó 1.524 e Ft a Szabadidősporthoz kapcsolódik, azon belül is a Kispályás Labdarúgó Bajnoksághoz. Az Üzemeltetési igazgatóság sorai között található 15.625 e Ft a Continental Aréna névhasználati díjára befolyt összeg.

IX.1.1.5. Egyéb árbevétel

Egyéb árbevételként a tárgyévben 6.960 e Ft került elszámolásra, mely összeg a tervhez viszonyítva +28,18%-os növekményt mutat. Ezen a soron kerültek elszámolásra a nevelési költségtérítés címén kapott összegek, melyek tárgyévi értéke 559 e Ft-ra rúg. Az Atlétika szakágnál jelentkező 1.400 e Ft-ot a 2022. évi bajnokságokban elért eredményes szereplésünk kapcsán kaptuk, míg a Tájékoztatósi futó szakághoz 392 e Ft folyt be a Szövetségtől. A Kosárlabda szakág bevételei között 555 e Ft összegben került elszámolásra bevétel a Kenguru bajnokság lebonyolításáért. Az Aréna esetében 2.486 e Ft került jóváírásra az egyes rendezvények technikai kiszolgálásának ellenértékéért.

A Városi Jégpálya bevételei között 563 e Ft jelentkezik, itt jelenik meg a korcsolyaélezés és az értékesített villamosenergia ellenértéke.

A Röplabda szakágnál bemutatott 550 e Ft az MRSZ-el közösen szervezett Ovi-Röpi Kupa rendezési költségének díja. Az ezeken felül fennmaradó összeg pedig különféle költségtérítésekből származik.

IX.1.1.6. Belépőjegy értékesítés árbevétele

A tárgyévben a Városi Jégpálya belépőjegy értékesítéséből 29.913 e Ft folyt be, így a tervhez viszonyítva 170,93%-os teljesítettségről tudunk beszámolni. A tervhez viszonyított jelentős növekedéshez hozzájárult egyrészt az év végi jegyáremelés, a megtartott rendezvények számának emelése, illetve a decemberi közigazgatási szünet.

IX.1.1.7. Közvetített szolgáltatások árbevétele

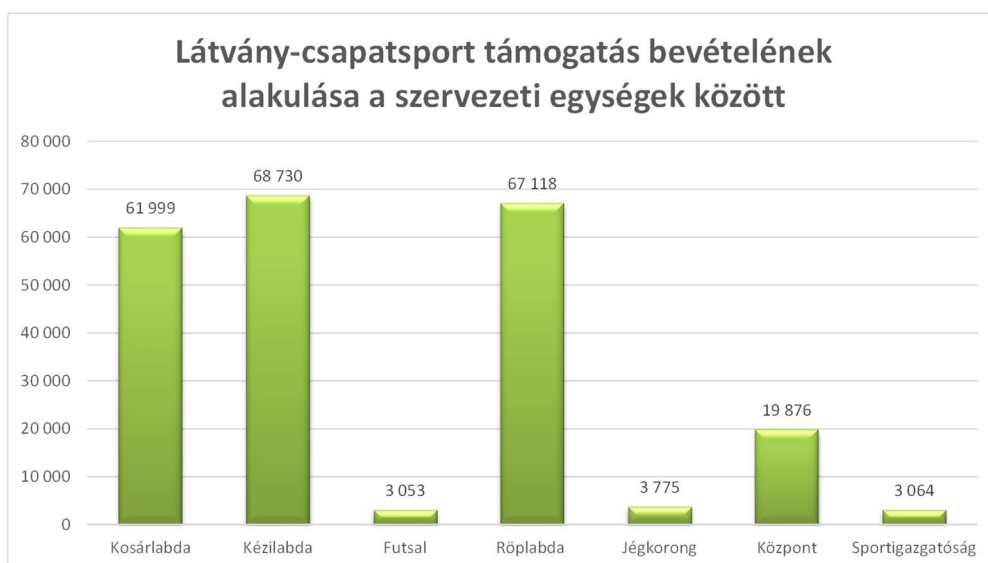
A Közvetített szolgáltatások tárgyévi bevételeinek értéke 8.189 e Ft.

IX.1.2. Egyéb bevételek

Egyéb bevételeink tárgyévi értéke 4.366.617 e Ft. A tervtől való 1,04%-os elmaradás minimálisnak mondható.

IX.1.2.1. Látvány-csapatsport támogatás

Működési címen látvány-csapatsport támogatásra összességében 227.615 e Ft-ot számoltunk el, a tervhez viszonyítva 109,17%-os a teljesítettség. A támogatás mértéke egyenes arányban változik a felmerülő költségek összegével. A támogatások felhasználása során elsődleges szempont, hogy a legkorábbi évadról még rendelkezésre álló kereteket merítsük ki, mivel azokat 2023. június 30-áig tudjuk már csak felhasználni. Sajnos a személyi jellegű ráfordítások tekintetében személyenként csupán 12 havi juttatást lehet elszámolni évadonként, így a bérek jelentős része már a 22/23-as program keretét kezdte el csökkenteni. Az alábbi diagramm a támogatások megoszlását mutatja be az egyes szervezeti egységek viszonylatában.



A tárgyévi TAO támogatások alakulását, jogcímenkénti, támogatási évadonkénti részleteiben jelen beszámoló III.2. fejezetében taglaljuk.

A támogatások májusi töltése az idei évben sem ment zökkenőmentes. Taktikusan jártunk el az év elején, mert amint lehetőségünk nyílt rá már az első negyedévben benyújtottunk támogatási igazolások iránti kérelmeket a szövetségek felé, és így a korábbi évadok kereteit a lehetőségekhez mérten fel tudtuk tölteni. A problémát inkább, az új évadok feltöltése okozta, mivel ezekre vonatkozóan támogatási igazolás iránti kérelmet csak az elfogadott programok határozatainak birtokában tudtunk benyújtani, és mire ezek többsége rendelkezésre állt vagy lezártak a szövetségek, vagy korlátozták a feltöltés mértékét. De mindezek ellenére finanszírozási probléma nem merült fel egyik sportágnál sem.

IX.1.2.2. Önkormányzati támogatás

A 2022-es üzleti évben önkormányzati támogatást működési céllal 258.000 e Ft-ban számoltunk el. Az önkormányzati támogatást az alaptevékenységeink ellátására használjuk fel, azon belül pedig, olyan működési célú kiadásokra, amelyekre saját bevételeink már nem nyújtanak fedezetet, továbbá TAO támogatások önjelére. Élve, a Társaságunk és a Tulajdonos Önkormányzat között létrejött támogatási szerződésben foglalt lehetőséggel, kisebb átcsoportosításokat hajtottunk végre az egyes szervezeti egységek között, mivel voltak olyan ágazatok, ahol támogatási maradványunk keletkezett, így ezen maradvány összegét átcsoportosítottuk, olyan feladatok költségeinek a finanszírozására, amelyekre már nem volt elegendő a fedezetünk, ezzel indokoljuk a terv és tényadatok közötti eltéréseket.

Az önkormányzati támogatás megoszlását a szervezeti egységek között az alábbi táblázatban foglaltuk össze:

adatok e Ft-ban

Szervezeti egység megnevezése	Tény 2021. év	Terv 2022. év	Tény 2022. év	Változás	
				e Ft	%
Központ:	93 154	100 000	88 000	-12 000	88,00%
Sportigazgatóság összesen:	59 346	47 500	59 500	12 000	125,26%
Sportigazgatóság általános:	17 459	19 000	16 500	-2 500	86,84%
Utánpótlás nevelési csoport:	39 185	23 500	36 500	13 000	155,32%
Csapat sportágak összesen:	36 126	20 500	30 500	10 000	148,78%
Kosárlabda:	8 500	6 500	8 500	2 000	130,77%
Kézilabda:	19 200	7 000	8 000	1 000	114,29%
Futsal:	117	0	1 500	1 500	-
Röplabda:	7 809	7 000	11 000	4 000	157,14%
Jégkorong:	500	0	1 500	1 500	-
Egyéni sportágak összesen:	3 059	3 000	6 000	3 000	200,00%
Atlétika:	1 000	500	2 500	2 000	500,00%
Judo:	0	0	0	0	-
Korcsolya:	0	0	0	0	-
Vívás:	2 000	1 000	3 000	2 000	300,00%
Kajak-kenu:	59	1 000	0	-1 000	-
Úszás:	0	500	500	0	100,00%
Tollaslabda:	0	0	0	0	-
Tájékoztató futás:	0	0	0	0	-
Szabadidő- és Parasport szervezési csoport:	2 702	5 000	6 500	1 500	130,00%
Szabadidősport:	2 702	5 000	5 000	0	100,00%
Parasport:	0	0	1 500	1 500	-
Üzemeltetési igazgatóság összesen:	88 500	110 500	110 500	0	100,00%
Üzemeltetési igazgatóság általános:	29 200	33 000	37 500	4 500	113,64%
Continental Aréna üzemeltetés:	46 300	62 500	60 000	-2 500	96,00%
Városi Jégpálya üzemeltetése:	13 000	15 000	13 000	-2 000	86,67%
2022. évi önkormányzati támogatás összesen:	241 000	258 000	258 000	0	100,00%

Az Önkormányzat által nyújtott működési célú támogatások felhasználását tartalmazó összesítő és igazgatóságokkénti részletező táblázatokat a 4. számú melléklet tartalmazza.

IX.1.2.2. Egyéb működési célú támogatások

Az Egyéb működési célú támogatások tárgyévi összege 20.405 e Ft-ra rúg, mely bevételi sor 172 e Ft-tal marad el a tervtől. Ezen a bevételi soron mutatjuk ki a Szakszövetségektől kapott pályázatok támogatási összegeit. A fenti összegből 9 M Ft a Magyar Atlétikai Szövetségtől, 9.015 e Ft a Magyar Úszó Szövetségtől, a fennmaradó 2.390 e Ft pedig a Magyar Vívó Szövetségtől érkezett.

A tárgyévi egyéb kategóriába sorolt működési célú támogatásokat részleteiben jelen beszámoló VI. fejezetben taglaljuk.

IX.1.2.3. SOSZ támogatás (2020-2021):

A 2021-es üzleti évben tárgyévben a Kormány döntése értelmében a COVID-19 okozta világiárvány negatív hatásainak enyhítése érdekében a Sportegyesületek Országos Szövetsége az Emberi Erőforrások Minisztériuma Sportért Felelős Államtitkársága által biztosított forráskeret terhére 220.000.000,- Forint összegű támogatásban részesített minket. A támogatás felhasználási véghatárideje kitolódott 2022.03.31-éig, így a tárgyévben bevételként 15.392 e Ft-ot használtunk fel működési céllal. A fenti időpontot követően be is nyújtottuk elszámolásunkat a támogató szervezet

felé, aki július közepén ki is értesített minket, hogy elszámolásunkat a rendelkezésünkre bocsájtott támogatási összeg 100%-áig elfogadta.

IX.1.2.4. Kiemelt Klub működési célú támogatás (2021)

A 2022-es üzleti tervben a 2021. évre megítélt kiemelt vidéki egyesületi támogatásból 100.100 e Ft működési célú felmerülésével számoltunk, mely végül 100.112 e Ft-ban realizálódott, mely összeget jelentős mértékben a sportfelszerelések beszerzésére fordítottuk.

IX.1.2.5. Kiemelt Klub működési célú támogatás (2022)

A 2022-es évre hasonlóan az előző évhez ismét 300 M Ft összegű támogatást tudhattunk magunkénak. Igaz, ezen összeg folyósítása részletekben zajlott és elhúzódott egészen az év végéig, ezzel is indokoljuk a tervtől való eltérést, hiszen mindaddig nagyobb kötelezettségvállalásokba fogni nem mertünk, amíg mind a szerződés, mind a támogatás nem állt a megítélt összeg erejéig a rendelkezésünkre. Összességében működési céllal 225.145 e Ft került elszámolásra, ebből 60 M Ft-ot adtunk át leányvállalatunk részére, ezzel támogatva az élcsapatok működtetését. Fejlesztési célra 20 M Ft került elkülönítésre. A fel nem használt támogatási összeget a kapott előleg között tartjuk nyilván a tárgyév fordulónapján, melyet a 2023-as üzleti évben fogunk felhasználni.

IX.1.2.6. Egyéb fejlesztési célú támogatások

Az Egyéb bevételek között kapnak helyet a fejlesztési céllal elhatárolt támogatások tárgyévi visszaírásából származó bevételek, melyek együttes összege a tárgyévben 98.066 e Ft volt, a tervhez viszonyítva 96,71%-os a teljesülés mértéke.

IX.1.2.7. Kiegészítő sportfejlesztési támogatás

Kiegészítő sportfejlesztési támogatás tervezett tárgyévi értéke 11.000 e Ft volt, melyből az év végén csupán 8.562 e Ft került kimutatásra bevételként. A támogatás jelentős részét a személyi jogcímek önerejére használtuk fel, így optimalizálni tudtuk az önkormányzati támogatás felhasználásunkat. A befolyt, de még fel nem használt támogatási összegek passzív időbeli elhatárolásra kerültek.

IX.1.2.8. Különféle egyéb bevétel

Különféle egyéb bevételeink 3.413.320 e Ft-ra rúgnak, mely összegből 112.492 e Ft-ot tesz ki a Tulajdonosunk részére átadott két tornaterem felújítás értéke, melyet TAO támogatásból, illetve a 2021. évi kiemelt klub támogatásból finanszíroztunk. Október hónapban megérkezett az Atlétikai Centrum beruházásra kapott támogatási összeggel való elszámolásunk elfogadó határozata, így előírásra került mind bevételi, mind ráfordítás oldalon az átadott 3,3 Mrd Ft összegű támogatás.

Biztosítótól származó kártérítés összege 599 e Ft.

IX.1.3. Pénzügyi műveletek bevétele

Pénzügyi műveletek bevételeként 13 e Ft-ot számoltunk el.

IX.2. Költségek, ráfordítások alakulása

A tárgyévi költségeink, ráfordításaink összege 4.545.276 e Ft, ebből 13.963 e Ft a vállalkozási tevékenységhez kapcsolódik. A tényadatok alakulása a tervhez mérten 99,77%-os, ezáltal a 2022-es üzleti év viszonylatában általános érvénnyel tervszerű teljesítettségről számolhatunk be, annak ellenére, hogy a 2022-es üzleti évben nem várt áremelkedésekkel, energiaváltsággal kellett szembenéznünk, melyek mind az egyes anyagköltségek, mind pedig a szolgáltatások díjaiban egyre jobban megmutatkoztak.

Anyagjellegű ráfordításaink 485.960 e Ft-ban merültek fel, ez a költségsor a tervezetthez képest csupán 2,35%-os emelkedést mutat.

Személyi jellegű ráfordításokat 466.150 e Ft-ban számoltunk el, mely csupán 4,88%-kal marad el a tervtől.

A tárgyévi Értékcsökkenési leírás összértéke 114.998 e Ft.

Egyéb ráfordításaink összege 3.478.028 e Ft-ot tesz ki az idei évben.

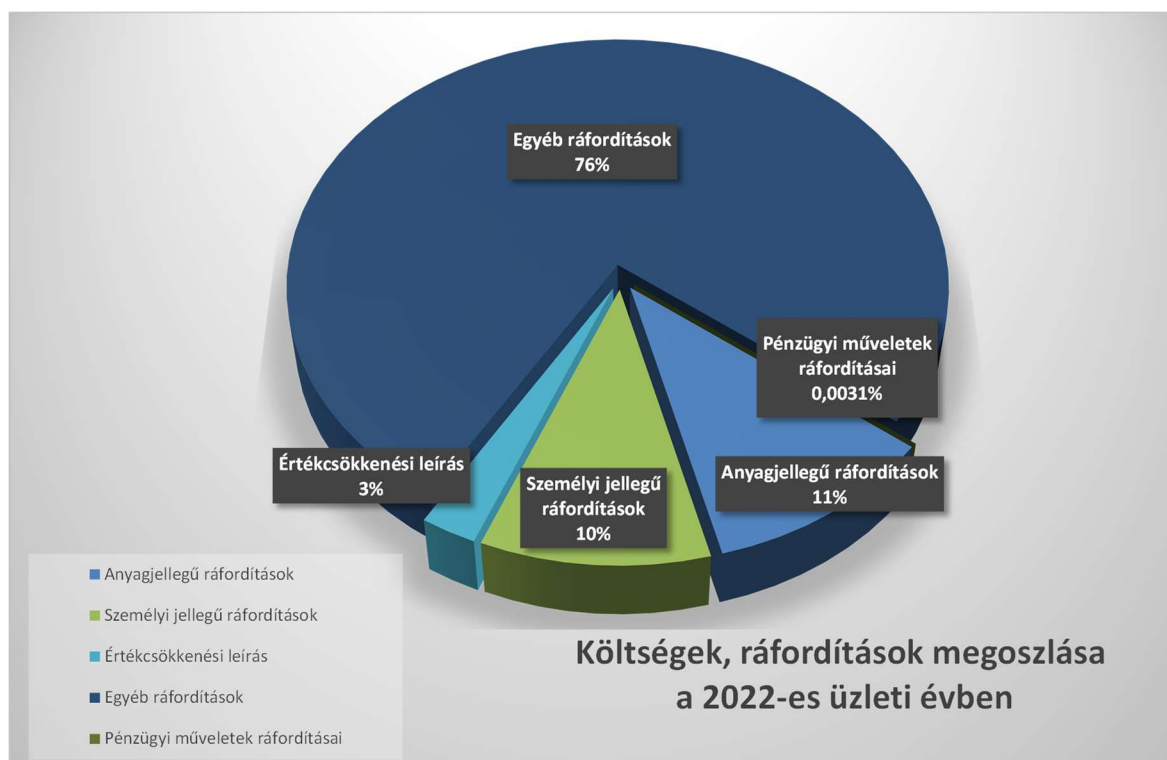
Pénzügyi műveletek ráfordításának 140 e Ft-os értéke elenyésző jelen számszaki adatok között.

adatok e Ft-ban

MEGNEVEZÉS	Tény 2021. év	Terv 2022. év	Tény 2022. év	Változás	
				e Ft	%
Anyagköltség összesen:	97 107	195 546	188 030	-7 516	96,16%
Igénybe vett szolgáltatások összesen:	217 708	270 086	279 849	9 763	103,61%
Egyéb szolgáltatások költségei összesen:	8 637	9 185	9 892	707	107,70%
Eladott (közvetített) szolgáltatások értéke	659	0	8 189	8 189	-
Anyagjellegű ráfordítások:	324 111	474 817	485 960	11 143	102,35%
Béreköltség összesen:	233 426	269 900	254 951	-14 949	94,46%
Személyi jellegű egyéb kifizetések összesen:	133 823	167 335	167 060	-275	99,84%
Bérráulékok összesen	50 102	52 831	44 139	-8 692	83,55%
Személyi jellegű ráfordítások:	417 351	490 067	466 150	-23 917	95,12%
Értékcsökkenési leírás összesen:	119 294	116 143	114 998	-1 145	99,01%
Egyéb ráfordítások összesen:	56 326	3 474 884	3 478 028	3 144	100,09%
Pénzügyi műveletek ráfordításai összesen:	2	10	140	130	1400,00%
Összesen:	917 084	4 555 921	4 545 276	-10 645	99,77%

A költségek, ráfordítások tételes szervezeti és igazgatóságokénti részletező táblázatait a 3. számú melléklet tartalmazza

Költségek, ráfordítások tárgyévi megoszlása:



IX.2.1. Anyagjellegű ráfordítások

Az Anyagjellegű ráfordítások tárgyévi összértéke 485.960 e Ft, melyből 12.747 e Ft-ot tesznek ki a vállalkozási tevékenységhez kapcsolódó költségeink. Ezen ráfordítások a teljes költségek, ráfordítások 10,69%-át teszik ki.

IX.2.1.1. Anyagköltség

Anyagköltségeink 2022. évi felmerült értéke 188.030 e Ft, mely 3,84%-kal marad el a tervtől. Az elmaradás elenyészőnek mondható, ezáltal megállapítható, hogy anyagköltségeink felmerülése terv szerint alakult.

adatok e Ft-ban

MEGNEVEZÉS	Tény 2021. év	Terv 2022. év	Tény 2022. év	Változás	
				e Ft	%
Üzemanyag költség, gázdíj	7 863	10 620	10 604	-16	99,85%
Villamosenergia díj	35 991	53 058	48 181	-4 877	90,81%
Sportfelszerelések/ruházat, munkaruha	14 838	95 848	86 798	-9 050	90,56%
Sporteszközök/Szerszámok, műszerek	13 717	13 725	11 836	-1 889	86,24%
Egyéb éven belül elhaszn. eszközök költsége	1 218	700	527	-173	75,29%
Nyomatvány, irodaszer beszerzés	2 313	2 590	2 462	-128	95,06%
Vízdíj	1 353	1 545	1 705	160	110,36%
Tisztítószeres költség, covid védőeszk.	5 873	3 105	3 923	818	126,34%
Egyéb anyagköltségek (gyógyszerek, szakönyv)	12 257	12 390	19 238	6 848	155,27%
Karbantartási anyagok költsége	1 684	1 965	2 756	791	140,25%
Anyagköltség összesen:	97 107	195 546	188 030	-7 516	96,16%

A beszámoló fordulónapjáig felmerült üzemanyag költségünk és a Jégpályánál felmerülő gázdíj összege 10.604 e Ft, mely költség 99,85%-os a tervhez képest. Az évközi közel 40%-os üzemanyagár emelkedés ellenére tartani tudtuk a terv szerinti értéket.

A tárgyévi villamosenergia díja 48.181 e Ft-ra rúg a 12.31-ei fordulónapon, ezen költségsor esetében közel 10%-os megtakarítás mutatkozik, melyet azzal indokolunk, hogy a kialakult energiaválság miatt már augusztus végén leállítottuk az Aréna klimatizálását. Az előző üzleti évi fogyasztási adatokhoz viszonyítva a tárgyévben összességében közel 25 ezer kWh villamosenergia megtakarítást tudtunk produkálni.

Sportfelszerelésekre, munkaruhára az év végéig 86.798 e Ft-ot fordítottunk. Nagy örömünkre szolgált, hogy a Társaság életében először sikerült egységes arculatot elérni valamennyi sportolók, stábtagnak megjelenését illetően. Sporteszközökre, szerszámokra közel 11.836 e Ft-ot fordítottunk a 2022-es üzleti évben, ezáltal az folyamatában rendelkezésre álltak a feladatellátás érdekében.

A vízdíj (1.705 e Ft), a nyomtatvány irodaszerek (2.462 e Ft) felmerült év végi értéke szinte terv szerint alakult.

Az egyéb éven belül elhasználandó eszközök az anyagköltségek között 527 e Ft-ot tesznek ki. A tisztítószeres költségei 3.923 e Ft-ban realizálódtak, a tervezéssel képest ez az érték 26,34%-os növekedést mutat, ennek elsődleges oka az ún. háborús infláció miatti áremelkedés. A karbantartási anyagokra összességében 2.756 e Ft-ot könyveltünk el.

Egyéb anyagköltségként 19.238 e Ft-ot számoltunk el, mely összegből 17.937 e Ft a sportolók részére beszerzett gyógyszerek, gyógyászati eszközök, vitaminok, táplálékkiegészítők értéke. Ez a sor +55,27%-os emelkedést mutat, melyet azzal indokolunk, hogy egyes támogatások lehetőséget biztosítottak ezek beszerzésére, és egyre több szakágunk igényli ezen anyagok rendelkezésre állását.

IX.2.1.2. Igénybe vett szolgáltatások

Az Igénybe vett szolgáltatások 279.849 e Ft-ban merültek fel, az üzleti tervhez képest 103,61%-os a teljesülésnek a mértéke. A költségcsoporton belüli egyes költségek értékét az alábbi táblázat tartalmazza:

adatok e Ft-ban

MEGNEVEZÉS	Tény 2021. év	Terv 2022. év	Tény 2022. év	Változás	
				e Ft	%
Szállítási költség	25 751	32 500	35 030	2 530	107,78%
Bérleti díjak	38 082	62 095	77 514	15 419	124,83%
Karbantartási költségek	21 774	17 548	15 364	-2 184	87,55%
Hirdetés, reklám-propaganda költség	3 809	4 900	4 058	-842	82,82%
Oktatási, továbbképzési költség	1 414	1 004	825	-179	82,17%
Postai, távközlési költségek	1 345	1 400	1 513	113	108,07%
Szakkönyv, folyóirat, napilap beszerzés költsége	152	152	169	17	111,18%
Tagdíjak	514	533	690	157	129,46%
Számv.,könyvvizsg., ügyvédi, közjegyzői díj	8 044	8 072	8 189	117	101,45%
Orvosi, egészségügyi szolgáltatások díja	4 777	7 510	2 289	-5 221	30,48%
Mosás-, takarítás-, szemétszállítás-, csatorna díja	12 205	13 082	15 496	2 414	118,45%
Egyéb szakértői, közreműködői díj	2 612	2 551	2 132	-419	83,58%
Vagyonvédelmi szolgáltatás díja	18 067	18 165	17 714	-451	97,52%
Sportszolgáltatás, oktatás díja	19 729	22 824	19 257	-3 567	84,37%
Játékvezetői,versenybírói díjak, egyéb munkaerő bizt.	4 055	5 200	10 481	5 281	201,56%
Nevezési díj, igazolások, játékgengedélyek díja	8 322	13 650	9 855	-3 795	72,20%
Szállás, idegenforgalmi adó költsége	7 914	16 700	14 689	-2 011	87,96%
Távhódíj	20 856	21 000	20 418	-582	97,23%
Különféle egyéb igénybevett szolg. díja	18 286	21 200	24 166	2 966	113,99%
Igénybe vett szolgáltatások összesen:	217 708	270 086	279 849	9 763	103,61%

A személyszállítási költség összességében 35.030 e Ft-ban merült fel. Ezen költség tekintetében is megmutatkozik a rendkívüli üzemanyagár emelkedés, a hatósági ár eltörlése. Mindezek ellenére úgy gondoljuk, hogy kedvező ártárgyalást sikerült lefolytatnunk a személyszállítási feladatokat ellátó Társasággal és a kialakított új egységárak jelentős plusz terhet nem róttak ránk. 2022.09.01-től érvényes szállítási díjaink kisbusz esetében 240 Ft/km-ről, 300 Ft/km-re emelkedett, míg a nagybuszos szállítás díja 340 Ft/km-ről, 433 Ft/km-re. Nagy örömeinkre szolgált, hogy szintén a III. negyedévben mind a szakszövetségek, mind pedig a Spotrért Felelős Államtitkárság módosította hatályos benchmark szabályzatát és ők is emeltek az elszámolható szállítási díjak egységárain.

Bérleti díjak 77.514 e Ft-ban merültek fel az év végéig. Ez az összeg +15.419 e Ft-ban haladja meg a tervet, mely jelentősnek mondható. A Nyíregyházi Tankerületi Központ október 15-ével megemelte a tornatermek bérleti díjait. Az emelés mértéke általánosságban 30 %- 40% volt, attól függően, hogy az érintett intézmény fűtése gázzal, vagy távhővel történik. A rendelkezésünkre álló TAO-s források, egyéb támogatások fedezetet nyújtottak a megemelkedett bérleti díjak finanszírozására, illetve a szakszövetségek a kialakult helyzet miatt lehetővé tették a bérleti díjakra való átcsoportosítást a már jóváhagyott sportfejlesztési programokon belül. Az emelkedéshez az is hozzájárul, hogy a Tankerület az idei évtől az iskola időben tartott foglalkozások után is számított fel bérleti díjat.

A karbantartási költségek 15.364 e Ft-ban merültek fel. Ezen összegből, 7.701 e Ft a Continental Aréna, 5.061 e Ft a Városi Jégpálya üzemeltetéséhez kapcsolódik.

Oktatási, továbbképzési költségeink éves összege 825 e Ft, marketing költségünk 4.058 e Ft.

Az Igénybe vett szolgáltatásokon belül elenyésző mértékű az előfizetési díjak (169 e Ft) és a tagdíjak (690 e Ft) összértéke, így ezeket részleteikben nem kívánjuk elemezni, továbbá alakulásuk is tervszerűnek mondható.

A postai, távközlési költségek értéke 1.513 e Ft volt.

Az ügyvédi-, könyvvizsgálói- és közjegyzői díjak 2022. évi összege 8.189 e Ft. Ez a sor nem csak a Társaság könyvvizsgálójának díját tartalmazza, hanem a TAO-s pályázatok könyvvizsgálati díját is.

Az orvosi, egészségügyi szolgáltatások díja 2.289 e Ft-ot tesz ki.

A mosás-, takarítás-, szemétszállítás- és csatornadíja 15.496 e Ft, mely 118,45%-os értéket mutat a tervhez viszonyítva.

Az Egyéb szakértői, pályázati díjak 2.132 e Ft-ban merültek fel.

A Vagyonvédelmi feladatok ellátásának ellenértéke 17.714 e Ft-ban realizálódott, mely összeg csupán 451 e Ft-tal marad el a tervtől.

A sportszolgáltatás költségének sora az edzői tevékenységet vállalkozóként ellátó személyek díját tartalmazza 19.257 e Ft értékben. A tervtől való 15,63%-os elmaradás oka elsődlegesen az, hogy a sportszolgáltatási tevékenységet ellátó személyek körében, illetve foglalkoztatásuk módjában történtek változások, melyek összefüggésben vannak a KATA adózási forma megszűnésével.

A sporttevékenységünkhöz köthető nevezési díjak, igazolások, játékkengedélyek díjai 9.855 e Ft-ban, a játékevezetői-, versenybírói díjakat pedig 10.481 e Ft-ban kerültek elszámolásra. Ez utóbbi meghaladja a tervet, melyet azzal indokolunk, hogy az általunk megrendezett két fedettpályás atlétikai verseny kapcsán közel 2,5 M Ft értékben merült fel versenybíró díj, melyet nem személyi jellegű ráfordításként számoltunk el, hanem szolgáltatásként, mivel a Hajdú-Bihar Megyei Atlétikai Közhasznú Egyesület koordinálta a versenybírókat és azok kifizetését.

A szállásdíjjal kapcsolatosan felmerült költségeink tárgyévi összege 14.689 e Ft. Ez a költségnem 12,04%-ban marad el a tervtől.

Távhódíjat 20.418 e Ft összegben számoltunk el. Számszaki adatát tekintve tervszerűnek mutatkozik a felmerült költség, azonban, ha a számokat megnézzük és a mennyiségét is megvizsgáljuk, akkor a 2021. évi 3.711 GJ fogyasztáshoz képest a 2022-es üzleti évben 2.600 GJ-t használtunk fel, melyből 117 GJ megtérítésre került a bérlők által. Ez a mennyiségi megtakarítás jelentősnek mondható, főleg úgy, ha kiszámoljuk, hogy amennyiben ugyanazt a mennyiséget elhasználtuk volna a tárgyévben, mint az előző üzleti évben, az megközelítőleg plusz 70 M Ft-os terhet rótt volna ránk.

Az egyéb igénybe vett szolgáltatások (24.166 e Ft) között kerültek elszámolásra a fent nem nevesített különféle egyéb vásárolt szolgáltatások, mint pl. informatikai szolgáltatás ellenértékét, a könyvviteli program költségeit, másolati díjat, parkolás-, autópályadíj, belépőjegyek...stb.

IX.2.1.3. Egyéb szolgáltatások

A költségsor értéke 7,7%-kal magasabb a tervezetthez képest. A költségsorozatban részleteit az alábbi táblázatban foglaltuk össze:

adatok e Ft-ban

MEGNEVEZÉS	Tény 2021. év	Terv 2022. év	Tény 2022. év	Változás	
				e Ft	%
Hatósági díjak (eljárási díjak, illetékek)	1 012	595	997	402	167,56%
Pénzügyi szolgáltatási díjak (bankköltség)	4 013	4 060	4 778	718	117,68%
Biztosítási díjak	3 612	4 530	4 117	-413	90,88%
Egyéb szolgáltatások költségei összesen:	8 637	9 185	9 892	707	107,70%

IX.2.1.4. Eladott közvetített szolgáltatások értéke

Az Eladott közvetített szolgáltatások értéke 8.189 e Ft.

IX.2.2. Személyi jellegű ráfordítások

Személyi jellegű ráfordításaink sora 2022.12.31-én 466.150 e Ft, mely 4,88%-kal kisebb értéket mutat az üzleti tervben tervezettől, ez a költségsorozat az összes ráfordítás 10,26 %-át teszi ki. Ezen ráfordítás sor értékéből 973 e Ft tartozik a vállalkozási tevékenységhez.

adatok e Ft-ban

MEGNEVEZÉS	Tény 2021. év	Terv 2022. év	Tény 2022. év	Változás	
				e Ft	%
Munkavállalók munkabére, egysz. foglal.	212 395	244 240	235 079	-9 161	96,25%
Prémiumok	4 800	5 160	4 800	-360	93,02%
Jutalmak	16 231	20 500	15 072	-5 428	73,52%
Béreköltség összesen:	233 426	269 900	254 951	-14 949	94,46%
Betegszabadság, táppénz és költségtérítések	2 316	1 975	2 992	1 017	151,49%
Cafetéria	9 805	9 705	8 584	-1 121	88,45%
Természetbeni jutt.(repr., egyéb adókötv., munkaorvos)	10 907	12 050	7 935	-4 115	65,85%
Veresenydíjak	763	2 560	2 214	-346	86,48%
Vásárolt ételmezés, védőital	15 582	21 780	21 720	-60	99,72%
Megbízási díjak, tiszteletdíjak, eredményességi elism.	91 145	115 541	121 192	5 651	104,89%
Természetbeni juttatások utáni adó (SZJA)	3 305	3 724	2 423	-1 301	65,06%
Személyi jellegű egyéb kifizetések összesen:	133 823	167 335	167 060	-275	99,84%
Szociális hozzájárulási adó	33 002	34 839	32 192	-2 647	92,40%
Egysz.fogl. közteher	272	305	550	245	180,33%
Rehabilitációs hozzájárulás	2 174	4 000	2 880	-1 120	72,00%
Egyszerűsített közteherherviselési hozzájárulás	14 654	13 687	8 517	-5 170	62,23%
Bérráfordítások összesen	50 102	52 831	44 139	-8 692	83,55%
Személyi jellegű ráfordítások:	417 351	490 067	466 150	-23 917	95,12%

Bérbérlés címén a 2022-es üzleti évben 254.951 e Ft került jóváírásra a könyveinkben, ebből az összegből jutalom címén 15.072 e Ft-ot fizettünk ki a munkavállalók részére. A tárgyévi ügyvezetői prémium kifizetés összege 4.800 e Ft.

A **Személyi jellegű egyéb kifizetések** összértéke 167.060 e Ft lett. A költségcsoporton belül jelentős tétel a sportolók részére vásárolt étellemezés költsége, mely 21.720 e Ft-ot tesz ki. Társaságunk főállású munkavállalói éves szinten személyenként bruttó 270 e Ft összegű béren kívüli, úgynevezett cafetéria juttatásban részesültek, mely juttatások tárgyévi összértéke 8.584 e Ft. Betegszabadság és költségtérítések címén 2.992 e Ft-ot könyveltünk el. Sajnálatos módon a tárgyévben jelentősebb mértékű volt a betegszabadságot igénybe vevők, illetve a táppénzben részesülők száma.

Ezen költségcsoportban kapnak helyet még a természetbeni juttatások és azok adója (pl.: reprezentáció), az adóköteles és adómentes versenydíjak (2.214 e Ft). Természetbeni juttatásként 7.935 e Ft-ot számoltunk el ezidáig. A tervtől való eltérés oka, hogy a kialakult válság miatt a tárgyévben nem került megrendezésre karácsonyi ünnepségünk, így az ezzel kapcsolatos kiadás elmaradása okozza a tervtől való 34,15%-os elmaradást. További jelentős tételek a csoporton belül az egyéb személyi jellegű kifizetések, amelynek összértéke a tárgyévben 121.192 e Ft, ez a sor tartalmazza a megbízási szerződéssel foglalkoztatott edzők, multidiszciplináris személyzet, továbbá a Társaság Felügyelő bizottsági tagjai részére fizetett megbízási-, illetve tiszteletdíjakat, valamint ide kerül a sportolók részére jutott eredményességi elismerések 2022. évi összege. Ezen a soron +4,89%-os a növekmény, melyet azzal indokolunk, hogy egyes személyek foglalkoztatásának típusa változott az évközi különböző adózási módok módosítása okán.

A **Bérbérlések** összértéke beszámolónk fordulónapjáig 44.139 e Ft. A 8,55%-os eltérés oka, hogy 09.01-től nem kellett egyszerűsített közteherviselési hozzájárulást fizetnünk. Illetve év közben alkalmaztunk egy megváltozott munkaképességű személyt, aki után a rehabilitációs hozzájárulást tekintetében is kedvezményben részesülünk.

IX.2.3. Értékcsökkenési leírás

Az értékcsökkenési leírás éves értéke 114.998 e Ft, melyből 239 e Ft a vállalkozási tevékenység bevételeivel szemben lett elszámolva. Az elszámolt értékcsökkenési leírásból 6.727 e Ft a kisértékű eszközök után elszámolt azonnali értékcsökkenés összege.

IX.2.4. Egyéb ráfordítások

Az Egyéb ráfordítások 2022. üzleti évre vonatkozó összértéke 3.478.028 e Ft.

adatok e Ft-ban

MEGNEVEZÉS	Tény 2021. év	Terv 2022. év	Tény 2022. év	Változás	
				e Ft	%
Késedelmi kamat, önellenőrzési pótl., bírság	366	0	284	284	-
Adók, illetékek, hozzájárulások	978	1 550	1 347	-203	86,90%
Követelések elszám. értékvesztése, terven f. értékcs.	2 135	0	21	21	-
Különféle egyéb ráfordítások	52 847	3 473 334	3 476 376	3 042	100,09%
Egyéb ráfordítások összesen:	56 326	3 474 884	3 478 028	3 144	100,09%

Késedelmi kamat, bírság címén 284 e Ft merült fel. Adók, illetékek címén mindösszesen 1.347 e Ft-ot számoltunk el. Terven felüli értékcsökkenési leírást 21 e Ft összegben számoltunk el. Különféle egyéb ráfordítás címén 3.476.376 e Ft került elszámolásra, mely összegből 112.492 e Ft az átadott tornatermek kivezetett értéke, 60 M Ft a leányvállalatunk részére átadott támogatás összege, melyet a 2022. évi kiemelt klub támogatásból finanszíroztunk, a fennmaradó 3,8 M Ft pedig a korábbi években

elszámolásra kerülő pályázatok kapcsán felmerült visszafizetendő működési célú támogatás, mely korábbi években elszámolt TAO-s pályázatokhoz kapcsolódik. A tárgyévben megérkezett az Atlétikai Centrum beruházással kapcsolatos támogatásunk elszámolását elfogadó határozat, így előírásra került véglegesen fejlesztési célra átadott pénzeszközként az Önkormányzat részére átadott 3,3 Mrd Ft-os támogatási összeg.

A vállalkozási tevékenységhez kapcsolódó egyéb ráfordítások összege 4 e Ft.

IX.2.5. Pénzügyi műveletek ráfordítása

A pénzügyi műveletek ráfordításai között a 2022-es üzleti évben 140 e Ft-ot számoltunk el.

IX.3. A vállalkozási tevékenység bevételeinek és ráfordításainak alakulása

A vállalkozási tevékenységünkben származó bevétel az összbevétel 1,54 %-át teszi ki, míg a ráfordítások az összes ráfordítás 0,31 %-át. A vállalkozási tevékenység bevételei és ráfordításai az alábbi tételekből tevődnek össze:

adatok e Ft-ban

Megnevezés	2021. év	2022. év
Értékesítés nettó árbevétele:	47 867	70 349
<i>Bérbeadásból származó árbevétel</i>	23 769	41 818
<i>Reklámtevékenységből származó árbevétel</i>	21 931	19 699
<i>Különféle egyéb árbevétel</i>	1 524	643
<i>Közvetített szolgáltatások árbevétele</i>	643	8 189
Egyéb bevételek (kerekítés):	0	1
Pénzügyi műveletek bevétele:	0	0
Bevételek összesen:	47 867	70 350
Anyagköltség:	2 811	1 169
Igénybevert szolgáltatások költségei:	4 334	3 278
Egyéb szolgáltatások költségei:	203	111
Béreköltség	1 753	778
Személyi jellegű egyéb kifizetések:	110	80
Bérfelrakások:	269	115
Terv szerinti értékcsökkenési leírás:	239	239
Eladott közv. szolg. értéke:	642	8 189
Egyéb ráfordítások:	27	4
Ráfordítások összesen:	10 388	13 963

X. Tárgyévben végzett alapcél és közhasznú tevékenységek tartalmi beszámoló

X.1. Sportigazgatóság

A sportszakmai feladatokat a Sportigazgatóság öleli fel, azon belül két csoport működik, melyből az egyik az Utánpótlás nevelési csoport, a másik pedig a Szabadidő-, parasport szervezési csoport. A 2022-es évet az üzleti tervünkben megfogalmazott célok, feladatok mentén indítottuk el, nagyreményű terveket szőttünk, hiszen láthatóan túl voltunk a Covid19 világjárvány kellemetlen következményein. Joggal reménykedtünk abban, hogy problémamentes felkészülést, versenyeztetést tudunk biztosítani valamennyi általunk koordinált sportágban.

Az orosz-ukrán háború kitörése, az azzal összefüggésben lévő energiaárak drasztikus emelkedése, az infláció begyűrűzése, azonban a II. félévben akadályokat támasztott elénk, melyek a sportszakmai munkára is kihatással voltak. Lényegesen emelkedtek edzeshelyszíneink bérleti díjai, ezzel párhuzamosan lecsökkent az igénybe vehető tornatermek száma is városunkban. Edzéseink strukturális átszervezésével sikerült úgy alakítani csapataink, csoportjaink felkészülését, versenyeztetését, hogy nehézségeinkből szinte semmit ne érezzenek. Ehhez kellett az is, hogy a reményeink szerint átmeneti, és meg nem ismétlődő időszakban minden edzőnk, versenyzőnk, partnerünk együttműködő, konstruktív hozzáállást mutatott értékeink megőrzése érdekében.

Mindezek ellenére, úgy gondoljuk, hogy helyt tudtunk állni és a 2022. évi célkitűzéseinket többségében teljesíteni tudtunk. Örömmel számolhatunk be arról, hogy nyilvántartó rendszerünk alapján az oktatásban résztvevőkkel együtt létszámunk az év végére már meghaladta az 1.400 főt. Fontos megemlíteni, hogy sportolói létszámunk növekedése gyakorlatilag valamennyi szakágunknál megmutatkozik. Mindez két okra vezethető vissza: egyrészt nagyon komoly, minőségi javulás állt be edzeshelyszíneink tekintetében mind az Atlétikai Centrum, mind pedig a Városi Uszoda átadását követően, másrészt az edzőink áldozatos munkája és saját sportáguk iránti elkötelezettségük lényeges változást hozott az elmúlt időszakban. Nagy örömeinkre szolgált, hogy a sportolói nyilvántartó rendszert mindennapi életünk során egyre több alkalommal tudjuk használni. A rendszerben a sportolók regisztrálása megtörtént, a tavalyi évben még folyamatos fejlesztéseket kértünk, hogy a rendszer egyre inkább felhasználóbarát legyen, illetve egyre több statisztikai adatot tudjunk belőle lekérdezni.

adatok fő-ben



Külön kiemelnénk, hogy jelentős változást hozott a sportszolgáltatási díjfizetési rendszer bevezetése, a tavalyi évben messze meghaladtuk a korábbi évek befizetési fegyelmét.

Pozitív visszacsatolás volt számunkra, hogy a 2021-ben beintegrált szakágak sportolói, edzői elégedettek. Örülnek, hogy hozzánk tartozhatnak, s érezhetően magasabb szintű edzőmunkát, s eredményesebb versenyeztetést végeznek. Bízunk benne, hogy ez a sporteredmények terén is folyamatos emelkedést fog majd mutatni.

Ahogy azt az üzleti tervben is célként tűztük ki, immár az utánpótlás nevelést nem csak a sportolók, hanem az edzői gárda körében is megkezdjük. Ennek okán állítottunk be kezdő edzőket is a stádba, hogy másodedzőként el tudják sajátítani a már szakavatott trénerek tudását, tapasztalatait.

Menedzsmenti szinten az előző évben új elvárásaként fogalmaztuk meg, illetve kötelező jelleggel be is vezettük a havi egy alkalommal megtartandó szakágvezetői értekezleteket, az edzők pedig kötelesek immár félévente legalább két alkalommal szülői értekezletet tartani. A szakági értekezletektől azt vártuk el, hogy egyrészt a szakmai kérdések, a szakági problémák, feladatok egyeztetésre, tárgyalásra kerüljenek, illetve amennyiben mód van rá szakmai előadásokat is tartsanak különböző témakörökben a stáb fejlesztése érdekében.

Fontos mérföldkő volt a tárgyévben, hogy a sportfelszerelések beszerzése tárgyban kiírt közbeszerzési eljárás lezajlott. A felszerelések kiosztása után megszerveztük a „Nagy Sportcentrumos” fotózást, melyről imagefilmet is forgattunk le, hogy ezzel is népszerűsítsük Társaságunkat és még több sportoló, akarjon hozzánk tartozni.



Általánosságban elmondhatjuk, hogy sportágainkban folyamatosan hirdettünk toborzókat, nyílt napokat, melyek mindig nagy sikert aratnak, így a szülők betekintést nyerhettek a gyermekeik edzéseibe.

Sportszakmai szempontból nehéz év áll mögöttünk, de úgy gondoljuk, hogy a 2022. évi üzleti terv mentén sikerült teljesíteni terveink, céljaink jelentős részét.

X.1.1. Utánpótlás nevelési csoport

X.1.1.1. Egyéni sportágak


X.1.1.1.1. Atlétika szakág

Az Atlétika szakágban a legfontosabb feladatunknak tartjuk az utánpótlás bázis létszámának növelését, a tehetségek kiválasztását, a tehetséggondozást, valamint felnőtt atléták felkészítését, versenyeztetését hazai és nemzetközi porondon egyaránt.

A „Kölyökből atléta” programba történő bekapcsolódással több városi és vidéki iskolával tudtuk tartani a kapcsolatot a tárgyévben 23 csoportot működtetve. A program elsődleges célja a játékos atletikus alapképzés segítségével a sport, azon belül az atlétika megszerettetése, az egészséges életmódra nevelés.

Az Atlétikai Centrum által biztosított lehetőségek is nagyban hozzájárultak ahhoz, hogy szélesítsük az utánpótlás korú gyerekek létszámát. A kb. 250 fős szakág heti rendszerességgel, korosztálytól függően 3-8 alkalommal, szakember irányításával készülhetett, a legfiatalabbak sokoldalú felkészítésben részesültek, az idősebbek a korosztályos hazai és nemzetközi versenyeken mérették meg tudásukat.

Felnőtt tanítványaink közül 5 fő továbbra is tagja a Magyar Atlétikai Szövetség által finanszírozott KAP programnak (kiemelt atlétikai program). A KAP egyik fontos feladata a felnőtt korú atléták támogatása, felkészítése a 2023-as budapesti Atlétikai Világbajnokságra, valamint a 2024-es párizsi Olimpiára.



2022-ben is sikeresen megrendeztünk két fedettpályás felkészülési versenyt, amely igen népszerű volt más egyesületek versenyzői számára is. A Magyar Atlétikai Szövetség és a Nyíregyházi Sportcentrum Atlétikai szakága közösen szervezte és rendezte meg a Felnőtt és U18, U20-as Fedettpályás Magyar Bajnokságot, melyet a szakma, a média képviselői nagyon sikeresnek minősítettek.

A felnőtt Fedettpályás OB-n a Sportcentrum atlétái négy első helyet szereztek.

A Magyar Atlétikai Szövetség által megrendezett szabadtéri korosztályos országos, valamint az U14, U16-os regionális bajnokságokon tanítványaink nagy létszámban tudtak elindulni, és a kiváló felkészülési lehetőségeknek köszönhetően jó eredményeket értek el.

Külön kiemelném a felnőttek közül Kerekes Dóra, Tóth Balázs, Szikszai Róbert és Helebrandt Máté, Nyisztor Petra és Bakosi Péter és Káplár János teljesítményét, akik a 127. Atlétikai Magyar Bajnokságról 5 aranyéremmel, 2 második hellyel tértek haza.

Szikszai Róbert és Helebrandt Máté teljesítette az Amerikában megrendezett VB szintet, de a MASZ szakmai vezetése nem engedélyezte az indulásukat, a Münchenben megrendezett Európa bajnokságra kellett koncentrálniuk, hozzájuk kapcsolódott még Bakosi Péter is, így három tanítványunk képviselte városunkat.

Az elmúlt évben még mindig nem született döntés az atlétikai akadémiai rendszer felállításáról, melyre akkreditációs programunkat még a 2021-es üzleti évben benyújtottuk. Az elbírálás, illetve az akadémiai bázis kijelölése olyan pluszt jelenthetne a szakágnak, amely hosszú évekre nagy előrelépést biztosítana a sportágnak.

A 2022-es versenyévadban megrendezett Országos Bajnokságokon tanítványaink az alábbi eredményeket érték el:

Verseny megnevezése	Helyezés	Sportoló	Versenyszám	Eredmény
Fedettpályás U16 Atlétikai Magyar Bajnokság	5.	Balogh Leticia Doroti	súlylökés	10,75 m
	9.	Hegedüs Máttyás	súlylökés	11,37 m
	12.	Kertész Márta	300 m.	44,63 mp
	14.	Rehó Milán	súlylökés	10,77 m
Fedettpályás U20 és U18 Atlétikai Magyar Bajnokság	1.	Farkas Zoltán	távolugrás	645 cm
	2.	Bucsánszki Zsombor	súlylökés	15,26 m
	2.	Vincze Milán	hármassugrás	13,49 m
	3.	Rentkó Máté	súlylökés	15,79 m
	3.	Varga Patrik, Farkas Zoltán, Jenei Ádám, Vincze Milán	4x200 m.	1:36.02
	4.	Csikos Patrik Ernő	súlylökés	13,92 m
	4.	Geskó Réka	magasugrás	153 cm
	4.	Vass Anett	súlylökés	10,31 m
	5.	Czabán Áron	súlylökés	13,38 m
	6.	Délceg Péter	hármassugrás	12,68 m
	6.	Polyák Ádám	súlylökés	15,18 m
	7.	Jenei Ádám	hármassugrás	12,60 m
	7.	Lőw Gábor	magasugrás	174 cm
	8.	Kovács Roland	súlylökés	11,88 m
	8.	Bogár Dóra, Moravszki Lenke, Koncz Liliána, Vasvári Boglárka	4x200 m.	1:54.04
	9.	Varga Patrik	60 m.	7,33 mp
	10.	Bogár Dóra	60 m.	8,12 mp
	10.	Kerezsi Eszter	súlylökés	01,67 m
	11.	Hell Szófia	200 m.	28,04 mp
	11.	Vincze Milán	távolugrás	595 cm
12.	Jenei Petra	200 m.	28,54 mp	
13.	Jenei Petra	60 m.	8,41 mp	
15.	Csajbók Anett	súlylökés	8,18 m	
15.	Szkiba Zsanett	hármassugrás	9,56 m	
Fedettpályás Atlétikai	1.	Bakosi Péter	magasugrás	222 cm.

Magyar Bajnokság	1.	Tóth Balázs	súlylökés	17,95 m.
	1.	Nyírszor Petra	hármassugrás	12,81 m.
	1.	Helebrandt Máté	5 km-es gyaloglás	19:26.68
	3.	Pál Robin	hármassugrás	14,94 m
	8.	Dr. Abiwu Bettina	hármassugrás	11,47 m
Téli Dobó és U16 Téli Dobó Magyar Bajnokság	1.	Káplár János	diszkoszvetés	51,41 m
	2.	Kerekes Dóra	diszkoszvetés	49,10 m
	2.	Balogh Letícia Doroti	diszkoszvetés (0,75)	33,73 m
	7.	Rehó Milán	diszkoszvetés (1kg.)	40,45 m
	12.	Hegedüs Mátyás	diszkoszvetés (1kg.)	32,777 m
U20 és U18 Téli Dobó Magyar Bajnokság	2.	Czabán Áron	diszkoszvetés (1,75kg.)	43,33 m
	2.	Vass Anett	diszkoszvetés	33,48 m
	3.	Bucsánszki Zsombor	diszkoszvetés (1,75kg.)	43,04 m
	3.	Rent Máté	diszkoszvetés (1,5kg.)	48,67 m
	6.	Csikos Patrik Ernő	diszkoszvetés (1,75kg.)	37,92 m
	7.	Kerezsi Eszter	gerelyhajítás (500 g.)	39,81 m
	8.	Takács Patrik	diszkoszvetés (1,5kg.)	41,20 m
	9.	Csajbók Anett	diszkoszvetés	21,33 m
Felnőtt és U23 20 km-es és Fiatalokorúak Országúti Gyalogló Magyar Bajnoksága	1.	Helebrandt Máté	20 km-es gyaloglás	1:22:14
Váltófutó Magyar Bajnokság	5.	Vasvári Boglárka, Jenei Petra, Buzga Beatrix, Bogár Dóra	Női U18 4x100 m	51.26 mp
	5.	Buzga Beatrix, Vasvári Boglárka, Jenei Petra, Szilágyi Réka	Női U18 4x400 m	4:31.06 p
	5.	Kozák Bence, Varga Patrik Krisztián, Tomasovszki Milán, Farkas Zoltán	férfi U18 4x100 m	44.39 mp
	6.	Délezeg Péter, Lów Gábor, KovácsSzabolcs, Kozák Bence	férfi U18 4x400 m	3:40.18 p
	6.	Pintér András, Szőke Mihály, Zajác Ádám, Török Gyula	fiú U14. 4x600 m	7:20.33 p
	6.	Berencsi Kata, Tilki Flóra, Körmendi Réka, Hegedüs Zorka Judit	leány U14. 4x100 m	54,20 mp
	7.	Varga Roland, Görömbei Bálint, Giányi Marcell, Susla Lőrincz László	fiú U14. 4x100 m	53,52 mp
	13.	Berencsi Kata, Szabó Boglárka, Hengsperger Lilla, Tilki Flóra	leány U14. 4x600 m	8:02.49 p
U16 és U14 Területi Atlétikai Bajnokság - Kelet - 1. forduló	1.	Török Gyula	U14. 600 m.	1:43.85 p
	1.	Tilki Flóra	U14 300 m.	45.04 mp
	1.	Balogh Letícia Doroti	U16 súlylökés	10.86 m
	1.	Balogh Letícia Doroti	U16 diszkoszvetés	33.72 m
	2.	Görömbei Bálint	U14 80 m.	10.85 mp
	2.	Zajác Ádám	U14 magasugrás	150 cm
	2.	Hegedüs Zorka Judit	U14 80 m.	10.73 m
	2.	Hegedüs Zorka Judit	U14 távolugrás	518 cm

	2.	Hegedüs Zorka Judit	U14 ötösugrás	13.20 m
	2.	Lovácsi Zsófia Lujza	U14 diszkoszvetés	22.85 m
	2.	Hegedüs Mátyás	U16 súlylökés	13.58 m
	3.	Majoros tamás	U14 80 m. gát	15.76 mp
	3.	Tilki Flóra	U14 600 m.	1:46.43 p
	3.	Berencsi Kata	U14 1000 m akadály	3:43.79 p
	3.	Nagy Boglárka	U14 magasugrás	135 cm
	3.	Rehó Milán	U16 diszkoszvetés	43.23 m
	4.	Hegedüs Mátyás	U16 diszkoszvetés	40.14 m
	4.	Szabó Luca	U16. súlylökés	9.76 m
	5.	Varga Zsombor	U14 súlylökés	9.06 m
	5.	Körmendi Réka	U14 80 m.	11.31 mp
	5.	Tamás Panna	U14 diszkoszvetés	18.62 m
	5.	Péter László	U16 100 m.	12.12 mp
	5.	Rehó Milán	U16. súlylökés	12.49 m
	5.	Szabó Luca	U16 diszkoszvetés	20.16 m
	6.	Pekola Panna	U16 diszkoszvetés	16.37 m
	7.	Terebesi Boglárka	U14 diszkoszvetés	17.89 m
	7.	Kohán Gergely	U14. 600 m.	1:54.39 p
	7.	Berecz József	U14 80 m. gát	20.22 mp
	7.	Kovács Rajmond	U14 súlylökés	7.30 m
	7.	Varga Zsombor	U14 diszkoszvetés	24.44 m
	7.	Tamás Panna	U14 súlylökés	7.44 m
	7.	Békési Lilien	U16 magasugrás	130 cm
	8.	Lovácsi Zsófia Lujza	U14 súlylökés	7.41 m
	9.	Terebesi Boglárka	U14 súlylökés	6.92 m
	9.	Dankó Eszter	U16 magasugrás	115 cm
	9.	Pekola Panna	U16 súlylökés	6.42 m
	10.	Márta Nóra	U14 súlylökés	5.84 m
	10.	Görömbei Bálint	U14 távolugrás	474 cm
	10.	Grósz Péter	U16 súlylökés	12.47 m
	10.	Kertész Márta	U16 100 m.	13.39 mp
	11.	Barna Bardóczy Lajos	U14 600 m.	2:08.03 p
	11.	Zajác Ádám	U14 távolugrás	470 cm
	11.	Nagy Boglárka	U14 távolugrás	542 cm
	11.	Márta Nóra	U14 diszkoszvetés	14.10 m
	12.	Halbóver Péter Balázs	U16 súlylökés	8.94 m
	13.	Kovács Rajmond	U14 diszkoszvetés	18.54 m
	13.	Németh Gitta	U14 80 m.	11.57 mp
	13.	Kohán Márton	U16 súlylökés	8.86 m
	13.	Kohán Márton	U16 diszkoszvetés	25.01 m
	13.	Bácskai Kata	U16 100 m.	13.69 m
	14.	Grósz Péter	U16 diszkoszvetés	23.60 m
	14.	Bácskai Kata	U16 távolugrás	433 cm

U18 Atlétikai Magyar Bajnokság - Szekszárd	3.	Farkas Zoltán	távolugrás	665 cm
	3.	Rentkó Máté	diszkoszvetés	51,75 m
	4.	Vincze Milán	hármassugrás	14,03 m
	4.	Hanász Erika	diszkoszvetés	30,01 m
	5.	Délczeg Péter	távolugrás	628 cm
	5.	Rentkó Máté	súlylökés	15,11 m
	6.	Szabó Sára	diszkoszvetés	29,12 m
	7.	Lőw Gábor	magasugrás	175 cm
	7.	Jenei Ádám	hármassugrás	12,92 m
	8.	Takács Patrik	diszkoszvetés	41,85 m
	10.	Kerecsi Eszter	gerelyhajítás	36,68 m
	13.	Treszkai Gergő	gerelyhajítás	43,21 m
U16 és U14 Területi Atlétikai Bajnokság - Kelet - 2. forduló	1.	Görömbei Bálint	80 m.	10,66 mp
	1.	Zajác Ádám	magasugrás	150 cm
	1.	Hegedüs Zorka Judit	80 m. gát	11,33 mp
	1.	Hegedüs Zorka Judit	ötösugrás	13,35 m
	1.	Balogh Leticia Doroti	diszkoszvetés	32,14 m
	2.	Török Gyula	600 m.	1:45.38 p
	2.	Hegedüs Zorka Judit	távolugrás	511 cm
	2.	Szabó Luca	súlylökés	9,17 m
	3.	Berencsi Kata	600 m.	1:50.41 p
	3.	Péter László	1.000 m.	11,85 mp
	3.	Hegedüs Mátyás	diszkoszvetés	40,51 m
	4.	Rehó Milán	diszkoszvetés	40,20 m
	4.	Szőke Mihály	600 m.	1:47.33 p
	4.	Szőke Mihály	2.000 m.	7:12.03 p
	4.	Szabó Boglárka	1.000 m. akadály	3:58.97 p
	4.	Kovácsi Zsófia Lujza	diszkoszvetés	20,89 m
	4.	Németh Keve Zalán	súlylökés	8,22 m
	4.	Szabó Luca	diszkoszvetés	21,74 m
	5.	Pekola Panna	diszkoszvetés	17,83 m
	5.	Susla Lőrinc László	1.000 m. akadály	3:35.64 p
	5.	Kovács Rajmond	diszkoszvetés	24,69 m
	5.	Szabó Boglárka	2.000 m.	8:45.68 p
	6.	Terebesi Boglárka	diszkoszvetés	17,83 m
	6.	Rékasi László	súlylökés	7,75 m
	6.	Kohán Gergely	600 m.	1:49.45 p
	6.	Majoros Tamás	80 m gát	15,85 mp
	6.	Körmendi Réka	80 m.	11,29 mp
	6.	Kertész Márta	300 m.	43,51 mp
	7.	Kovács Rajmond	súlylökés	7,66 m
	7.	Pintér András	600 m.	1:49.80 p
	7.	Grósz Péter	diszkoszvetés	31,27 m

	7.	Kertész Márta	100 m.	13,32 m
	8.	Bácskai Kata	100 m.	13.51 mp
	8.	Tóth András	600 m.	1:49.89 p
	8.	Tóth András	2.000 m.	7:40.10 p
	8.	Kovács Lili Anna	80 m.	11,37 mp
	9.	Pintér András	2.000 m.	7:58.69 p
	9.	Barna Bardóczy Lajos	600 m.	2:03.17 p
	9.	Görömbei Bálint	távolugrás	478 cm
	9.	Rékasi László	diszkoszvetés	17,19 m
	10.	Dajnic Bence	diszkoszvetés	20,30 m
	10.	Hamvai Marcell	2.000 m.	9:09.04 p
	10.	Zajác Ádám	80 m.	11,72 mp
	11.	Tarr Zsombor	80 m.	12,00 mp
	11.	Barna Bardóczy Lajos	300 m.	47,67 mp
	11.	Kohán Márton	diszkoszvetés	25,19 m
	12.	Kovács Lili Anna	távolugrás	451 cm
	12.	Bánszki Rajmond Zsigmond	100 m.	14,71 mp
	13.	Berecz József	80 m.	13,91 mp
	13.	Zajác Ádám	távolugrás	451 cm
	13.	Halhóber Péter Balázs	diszkoszvetés	19,99 m
127. Atlétikai Magyar Bajnokság	1.	Nyisztor Petra	hármassugrás	12.94 m
	1.	Bakosi Péter	magasugrás	212 cm
	1.	Helebrandt Máté	5 km. Gyaloglás	19:47.52
	1.	Szikszai Róbert	diszkoszvetés	61.37 m
	1.	Tóth Balázs	súlylökés	17.50 m
	2.	Kerekes Dóra	diszkoszvetés	51.59 m
	2.	Káplár János	diszkoszvetés	54,47 m
	4.	Pál Robin	hármassugrás	14.90 m
6.	Dr. Abiwu-Türk Bettina	hármassugrás	11.67 m	
U16 Atlétikai Magyar Bajnokság	2.	Balogh Letícia Doroti	diszkoszvetés	33,87 m
	4.	Hegedüs Mátyás	súlylökés	13,95 m
	5.	Hegedüs Mátyás	diszkoszvetés	44,26 m
	9.	Rehó Milán	diszkoszvetés	41,76 m
	10.	Szabó Luca	diszkoszvetés	21,67 m
	11.	Grósz Péter	diszkoszvetés	31,60 m
	11.	Balogh Letícia Doroti	súlylökés	10,39 m
	13.	Rehó Milán	súlylökés	12,28 m
	15.	Kertész Márta	300 m.	43,58 mp
	15.	Szabó Luca	súlylökés	9,32 m

X.1.1.1.2. Úszó szakág



A Nyíregyházi Sportcentrum úszó szakága a 2022-es évnek komoly célokkal vágott neki.

Ebben az évben már nem olyan mértékben volt befolyásoló tényező a korona vírus, mint az előző években, de utóhatásai főleg, ami a nemzetközi versenyeket illetve, még mindig jelen voltak. A versenyek nagy része megrendezésre került és az üres lelátók is megteltek, bár a Japánba tervezett májusi világbajnokság júniusra csúszott és Budapest lett a házigazdája. A szakágunk Sztankovics Anna személyében kvalifikált indulót az eseményre.

A versenyztetés mellett továbbra is célunk, hogy egyre több nyíregyházi gyermekkel ismertessük meg az úszást, a „vizes környezet” szépségét, örömét, ily módon illeszkedve a kormányzat azon elképzeléséhez, hogy valóban „Minden gyermek tanuljon meg úszni”. Ezt a törekvésünket leginkább a februárban, városunkban is elindult „Úszó Nemzet Program” nagyban segítette. Az UNP program szorosan együttműködik a Sportcentrummal. Az együttműködés pozitív hozadékaként a délutáni úszás oktatásunkban nagymértékű létszám növekedést generáltunk, mely bevételeink között is nem várt mértékben megmutatkozik.



A 2022-es esztendőt két főállású (Urbin Tamás vezetőedző, Kovács Rita edző) és 8 fő mellékállású edzővel (Kelemen Ottó, Kelemen Olimpia, Rus János, Kapolka Sándor, Furkó Eliza, Szurovcsják Ivett, Ónodi Gyula, Horváth Bendegúz) kezdtük. Az első félév végén egy edzőnk Kelemen Olimpia Debrecenbe költözött, helyét Vadász Lúcia vette át.

2022-ben a szakágunk a versenyek tekintetében is túlteljesítette a kitűzött célokat. Az áprilisi Magyar Felnőtt Országos Bajnokságon és a június eleji Ifjúsági Országos Bajnokságon elért eredmények kvalifikáltak minket a nemzetközi versenyekre is.

2022-es fő versenyek az alábbiak voltak nemzetközi szinten:

- **Gymnasiade** 2022.05.14-20. (Franciaország) – Barna Bianka Dorottya
- **Világ bajnokság** 2022.06.18-07.03 (Budapest)- Sztankovics Anna
- **Ifjúsági Európa Bajnokság** 2022.07.06-10. (Otopeni) – Barna Bianka Dorottya
- **Ifjúsági Világ Bajnokság** 2022.08.30-09.04. (Lima) – Barna Bianka Dorottya

Kiemelkedő tehetségeink:

1. **Sztankovics Anna** – edzője: Szollár Gergő

➤ **Magyar Felnőtt Bajnokság**

- 50 m mell 3.hely, 100 m mell 6. helyezés.
- 50 m gyors 3.hely.

- **FINA Világbajnokság**
 - 50 m mell 19.hely
- **Magyar Rövidpályás Bajnokság**
 - 50 m mell 1.hely (Bajnok) országos csúccsal, 100 m mell 3. helyezés
 - 50 m gyors 3.hely.

Remekül beilleszkedett a csapatba és az egyéni számok mellett a váltókban is hathatós szerepet vállalt az országos bajnokságokon.

2. **Hatházi Dóra** - edzői: Kovács Rita, Urbin Tamás

- **Magyar Felnőtt Bajnokság**
 - 200 m pillangó 5.hely
 - 100 m pillangó 6. helyezés.

Dóra az érettségi vizsgáit követően augusztustól Washington állam, Pulman városi egyetemén sportösztöndíjjal tanul és úszik tovább. Természetesen maradt a Nyíregyházi Sportcentrum versenyzője és egyetemi tanulmányai mellett a kiemelt hazai versenyeken rajthoz áll. A legelső versenyén az USA-ban 200 yard pillangón medence csúcsot állított fel.

3. **Barna Bianka Dorottya**

- **Junior Világbajnokság**
 - 4x100 m női vegyesváltó 4. hely.
- **Ifjúsági Európa bajnokság**
 - 4x100 m női vegyesváltó 2. hely
- **Gymnasiade 2022 Franciaország**
 - 400 vegyes 2. hely, 200 m pillangó 3. hely, 200 m mell 3. hely
- **Magyar Ifjúsági bajnokság**
 - 50,-100,-200 mell 1. hely (Bajnok)
- **Magyar Felnőtt bajnokság**
 - 200 m mell 3. hely
- **„A” kategóriás országos Diákolimpia**
 - 200 m mell 1. hely (Bajnok)
- **Magyar Rövidpályás Utánpótlás bajnokság**
 - 200 m mell 1. hely (Bajnok)
 - 100 m mell 2. hely
 - 50 m mell 2. hely



Bianka a legnagyobb reménysége a szakosztálynak, eredményeit még első éves ifjúsági korosztályú versenyzőként érte el. A felkészítése komoly feladat az edzői gárda és a Sportcentrum vezetése felé is, hiszen amatőr sportolóként profi szintet képvisel.

4. **Molnár Kitti**

- **Magyar Ifjúsági bajnokság**
 - 200 pillangó 8. hely

- **Magyar Rövidpályás Felnőtt bajnokság**
 - 200 m pillangó 7. hely
- **„A” kategóriás országos Diákolimpia**
 - 200 m pillangó 1. hely (Bajnok)

5. Barkóczy Roland

- **Magyar Rövidpályás Utánpótlás bajnokság**
 - 200 m mell 2.hely
 - 50 m mell 3. hely

A 2022-es év végéig a bajnokságokon minden korcsoportban részt vettünk, valamint meghívásos versenyek vártak a versenyzőkre:

- | | |
|--|-----------------|
| - Hajós Alfréd Kupa 3. (Debrecen) | 2022.10.15. |
| - FINA Világ Kupa (Berlin) | 2022.10.21-23. |
| - Vízmű Kupa, Szelektív (Miskolc) | 2022. 11.04-05. |
| - Magyar Rövidpályás Bajnokság (Felnőtt) | 2022.11.16-19. |
| - Magyar Rövidpályás Bajnokság (UP) | 2022.12.07-09. |
| - Szabolcs Kupa Cikluszáró | 2022.12.18-19. |

A szakág életében fontos pályázati lehetőségeket az idei évben is kihasználtuk és a *Műhelytámogatási, Akadémiai-képzési, Aranyjelvényes, illetve Minden gyermek tanuljon meg úszni, Sport21* programokra sikeresen pályáztunk, bár a keret összeg minden pályázat esetében csökkenő tendenciát mutat.

A tömegsport uszodába való bevonása, a város lakosainak sportéletbe való bekapcsolása továbbra is működött az elmúlt félévben is. A „Mozdulj Nyíregyháza „programjait színesítettük szakember által vízben tartott rekreációs mozgással, illetve felnőttek számára tartott úszásoktatással. Itt egy időben 30-40 ember az egészségéért és fittségéért mozoghatott.

A szenior úszóink Kovács Rita edző támogatásával a Masters Európa bajnokságon képviselték Nyíregyházát és bronzéremmel térhettek haza, ezen kívül pedig számos versenyen eredményesen mérettették meg magukat.

Sajnos októberben ismét hatalmas pofont kapott a sportág az elszabadult energia áraknak köszönhetően. A legnagyobb bázisunkat jelentő Eissmann Városi Sportuszodát és az Arany iskola uszodáját bezárták. A sikeres mentő csomagnak köszönhetően ez a veszély csak egy hónapig állt fenn. A Magyar Úszó Szövetség, az NYSÜ Kft. és a Sportcentrum vezetősége folyamatosan kereste a lehetőséget annak, hogyan lehetne ebben a helyzetben tovább üzemeltetni az uszodát. Ez az együttműködés meghozta eredményét és novemberben már szinte zavartalanul működhattunk tovább. Ennek az eredménye az a tény is, hogy a térségben egyetlen nyitva maradt versenyszoda lévén két napos cikluszáró úszóversenyt rendezhettünk december végén, ahol a megtelt lelátók előtt 230 versenyző mutatta meg tudását.

A belénk fektetett bizalmat az eredményeinkkel köszönjük meg, és bátran kijelenthető, hogy a nehézségek ellenére az Úszó szakág az egyik vezető szakága a Sportcentrum kötelékének.

X.1.1.1.3. Vívó szakág

Vívó szakágunk két részre oszlik meg, tör- és kardvívásra. Általánosságban elmondhatjuk, hogy mindkét csoport eredményes évet tudhat maga mögött.

❖ Kardvívás



2022-ben a szakág létszáma 42-ről 52-re emelkedett. Versenyzőink elindultak az MVSZ által rendezett pontszerző versenyeken, ezáltal szakágunk az egyesületi pontversenyben a stabil középmezőnyben van. Kiemelt eredmény, hogy junior női kardcsapatunk a korosztályos Országos Bajnokságon a 7. helyet szerezte meg. Augusztusban 15 fővel szakmai edzőtáborban vettünk részt Esztergomban, ahol más klubok vívói is jelen voltak. A 2022-es versenyek eredményei alapján a Nyíregyházi Sportcentrum a vidéki szakosztályok rangsorában már az első

háromban van, versenyzőink közül szinte minden országos versenyen többen jutnak főtáblára, ahol egyre jobb helyezéseket érnek el.

Eredményeink:

- ✓ **PBT Magyar Kupa – Junior Férfi és Női Kardverseny és a GKK Reménység Körverseny Újonc Férfi – Női Kardverseny:**
 - *Junior női kard:* 33. Halász Panna 36. Nyíri Villő
 - *Junior férfi kard:* 43. Kruták Dávid 54. Varga Csanád 81. Tar Zsombor
 - *Újonc lány kard:* 28. Nagy Hanna Boglárka
 - *Újonc fiú kard:* 40. Szabó Dániel 47. Palicz Áron 49. Tar Csanád
- ✓ **Kadét Kard Országos Bajnokság eredmények:**

17. Varga Csanád, 52. Kruták Dávid, 56. Simkó Levente, 61. Tar Zsombor, 65. Miholecz Mátyás, 66. Tar Balázs, 73. Takács Tamás
- ✓ **Junior Magyar Kupa 1. forduló, válogató kardverseny**
 - *Női kard:* 27. Nyíri Villő
 - *Férfi kard:* 21. Szántó Dávid 47. Varga Csanád (kadét)
- ✓ **Szolnok, Utánpótlás vidék bajnokság**
 - *Női kardcsapat:* 2. hely (csapattagok: Kántor Anett, Nagy Hanna, Boglárka, Szakos Izabella)
 - *Fiú kardcsapat:* 2. hely (csapattagok: Szabó Dániel, Tar Balázs, Tar Zsombor)
 - *Női kard egyéni:* Kántor Anett 8., Nagy Hanna Boglárka 10., Szakos Izabella 11.
 - *Fiú kard egyéni:* Szabó Dániel a 10., Tar Zsombor a 11., Tar Balázs pedig a 12.
- ✓ **U23 EFC Nemzetközi női kardverseny:**

Nyíri Villő a rangos 7. helyen végzett. Ez nagyon szép eredménynek számít, mivel Villő még csak 18 éves lesz idén. Halász Panna, aki még csak 17 éves, a 19. helyen zárt.

✓ **Kadet Kard Országos Bajnokság**

A Nyíregyházi Sportcentrum fiatal versenyzőkből álló fiú kadet kard csapata a 10. helyen végzett. A csapat tagjai: Kruták Dávid, Szántó Dávid, Varga Csanád.

✓ **Junior Kard Országos Bajnokság:**

A lányok kardban csapatban a hatodik helyen végeztek egy nagyon erős mezőnyben. Csapattagok: Halász Panna(U17), Németh Eke Lilla(U19), Nyíri Villő(U18)

✓ **Alföld Kupa – Debrecen:**

- Gyerek lány kard: 1. Nagy Hanna Boglárka 3. Szakos Izabella
- Gyerek fiú kard: 1. Szabó Dániel, 3. Gáva Benedek, 5. Palicz Áron
- Serdülő lány kard: 1. Szakos Izabella, 2. Nagy Hanna Boglárka, 3. Kántor Anett
- Serdülő fiú kard: 1. Tar Zsombor, 2. Szabó Dániel, 3. Tar Balázs, 6. Gáva Benedek, 8. Palicz Áron

❖ **Tőr-, párbajtőr**

Szakosztályunk létszáma 2022-ben a közösségi médiákban megjelenített toborzó filmek hatására, növekedésnek elindult. Ebben az évben már elértük a 25-30 főt. Természetesen sajnos itt is van folyamatos lemorzsolódás és újabb jelentkező is. 2021-hez képest (3) már 7 versenyen tudunk részt venni és lassan a közép szinten lévő is bekapcsolódhatnak a versenyek világába. Az látható, hogy az előző évek lemaradásait nem lesz egyszerű bepótolni, de reménykeltően alakultak eredményeink az idei évben. Többen is az első versenyükön vettek részt, bízunk benne, hogy a kezdeti szorongást legyőzve előbb-utóbb ők is egy teljes értékű versenyt tudnak végig vívni.

Eredményeink:✓ **01.24-27. - Fülöp Mihály Magyar Kupa Körverseny - Hódmezővásárhely:**

- Gyermek korcsoport: Gurály Eszter 37. helyezés, Gurály Ákos 50. helyezés, Tóth Lőrinc 57. helyezés
- Újonc korcsoport: Gurály Eszter 52. helyezés, Laborczi Noémi 50. helyezés, Gurály Ákos 45. helyezés, Tóth Lőrinc 62. helyezés, Szekeres Hunor 35. helyezés, Valkócz Előd 60. helyezés

✓ **03.18. - Budapest City Kupa - Budapest:**

Gurály Eszter 1. helyezés, Laborczi Noémi 4. helyezés, Ster Nándor 4. helyezés, Tóth Lőrinc 4. helyezés, Valkócz Előd 8. helyezés

✓ **04.24-25. - Gyermek Országos Bajnokság - Hódmezővásárhely:**

Ster Nándor 21. helyezés, Gurály Ákos 32. helyezés, Tóth Lőrinc 37. helyezés, Gurály Eszter 38. helyezés

✓ **05.19. - Országos Diákolimpia - Budapest:**

- III. korcsoport: Ster Nándor 27. helyezés
- III. korcsoport: Gurály Ákos 32. helyezés
- III. korcsoport: Tóth Lőrinc 37. helyezés
- IV. korcsoport: Valkócz Előd 43. helyezés
- III. korcsoport: Gurály Eszter 21. helyezés

- *IV. korcsoport: Laborczy Noémi 38. helyezés*
- ✓ **10.29. - Fülöp Mihály Magyar Kupa Körverseny - Hódmezővásárhely:**
Újjonc korcsoport: Ster Nándor 22. helyezés
- ✓ **11.19-20. - Fülöp Mihály Magyar Kupa Körverseny - Budapest:**
 - *Gyermek korcsoport: Gurály Ákos 19. helyezés, Gurály Eszter 26. helyezés, Kovács Zselyke 31. helyezés*
 - *Újjonc korcsoport: Ster Nándor 17. helyezés, Tóth Lőrinc 45. helyezés, Teremi Mihály 35. helyezés*
- ✓ **12.02-04. - Nemzetközi „December1” Kupa - Szatmárnémeti:**
 - *Gyermek alatti korcsoport: Farkas Hédi 4. helyezés*
 - *Gyermek korcsoport: Gurály Ákos 18. helyezés, Tóth Ruben 27. helyezés, Barkaszi Imre 32. helyezés, Gurály Eszter 15. helyezés*
 - *Újjonc korcsoport: Páll Adél 17. helyezés, Ster Nándor 13. helyezés, Tóth Lőrinc 37. helyezés, Teremi Mihály 34. helyezés, Mankovits Máttyás 40. helyezés, Páll Csaba 25. helyezés*

X.1.1.1.4. Judo szakág



A 2022-es év létszámok tekintetében sikeres volt, mivel közel duplájára nőtt judosaink száma. Nagy örömmel szolgál, hogy az Atlétikai Centrumhoz közeli Kertvárosi Általános Iskolából sok új tanítvány kezdett el járni rendszeresen foglalkozásainkra.

Ez volt az első év, amikor Juhász Eszter edző kollégával bővült az edzői „gárda” és már a gyerek és haladó edzések teljesen elkülönülnek egymástól. Tavalyi évben a versenyzés terén elmaradtunk, mivel a sok új kezdővel nem volt célszerű versenyre menni, hiszen sok év hátrányban vannak az olyanokkal szemben, akik már 4-5 éves koruktól űzik a

sportágat.

A mostani nagy létszámnak a megtartó ereje is nagyobb, így észrevehetően rendszeresebben járnak edzésre a fiatalok, melynek eredménye, hogy egyre több színes öves és fekete öves övvizsgát tettek le a sportolóink.

A Judo Szövetség területi bontása szerint szerencsére hosszú utazásokra nem kényszerültünk, hiszen a regionális küzdelmi edzésekre, illetve az övvizsgákra is döntően Miskolcon került sor. Az elmúlt évben sikerült nagy létszámban részt venni ezeken, mintegy 55-60 fiatal jutott el a szövetség által rendezett edzésekre és övvizsgákra. A szakmai értéke ezeknek a küzdelmi edzéseknek igen magas, hiszen gyakorlatilag versenyhelyzetet teremtve, más körülmények között, különböző edzőkkel és versenyzőkkel ismerkednek meg tanítványaink. Így az is érezhető számukra, van-e, és milyen az esetleges lemaradásunk, mi az, amiben fejlődnünk kell ahhoz, hogy valódi versenyeken is minél eredményesebben szerepeljünk a következő évtől.

Összefoglalva az elmúlt évet, megállapíthatjuk, hogy céljainkat 2022-ben elértük, kellő létszámmal, s egyre elhivatottabb fiatalokkal sikerült bővíteni szakágunkat.

X.1.1.1.5. Korcsolya szakág

Korcsolya szakágunk 2022. éve a fejlődés éve volt. Létszámunk a kezdeti érdeklődés után stabilizálódott és elkezdődhetett a minőségi munka. Szakavatott edzőink segítségével mind a fejlesztés, mind pedig a toborzás, oktatás zökkenőmentes volt.

Sportolóink heti két alkalommal vehettek részt jeges edzéseken, majd a jégpálya tavaszi bezárását követően Debrecenben folytatták a munkát. A szezon lezárásaként szintén Debrecenben egy közel másfél órás, nagyszabású gálaműsor keretében mutatták be megszerzett tudásukat műkorcsolyázóink.



A tavaszi szezon lezárása után sem állt le a munka szakágunkban. Heti egy alkalommal kondicionáló, fejlesztő görkorcsolyás edzésen, egy alkalommal pedig táncos mozgáskultúra fejlesztő foglalkozáson vettek részt sportolóink.

A nyári pihenés és feltöltődés befejeztével augusztusban egyhetes edzőtábor lehetőségét biztosítottuk Debrecenben és a hazai jégpálya nyitására szintén itt folytattuk jeges edzéseinket.

A Nyíregyházi Jégpálya 2022. novemberi megnyitása újra a fejlődés lehetőségét kínálta felénk, de sajnálatos módon az energiaválság okozta korai bezárás nem kedvezett sportágunknak.

Sportolóink ebben a helyzetben sem veszítették el lelkesedésüket, a rövid nyitva tartás időszaka alatt két színvonalas hazai bemutató programmal is kedveskedtek az érdeklődőknek.

X.1.1.1.6. Tájékozódási futó szakág

Az év elején az alapozásunk jól sikerült, köszönhetően a téli felkészülési edzősorozatnak és az itthoni térképes edzéseknek. A márciusban kezdődött versenyszezon első nagy versenye után két versenyzőnk



– *Balatoni Tamás és Nagy-Kovács Vince* - is beavogatásra került a magyar válogatottba. A fiatalok április elején, a Lengyelországban megrendezett CEYOC-ra, a Közép-Európai Ifjúsági Találkozóra utaztak, melyen öt ország (Csehország, Lengyelország, Magyarország, Németország, Szlovénia) versenyzői találkoztak. Versenyzőink remekül helyt álltak a télies időjárásban megrendezett találkozón.

A nyári, Salgótarjánban megrendezett Ifjúsági Európa Bajnokságon Balatoni Tamás képviselte a szabolcsi tájfutó sportot, Városunkat és Nyíregyházi Sportcentrumot. Tamás a két egyéni számban a középmezőnyben végzett.

A Tájfutó szakág 2022. évi eredményességét jelzi, hogy minden magyar bajnokságon és az országos diákolimpián is érdekelték voltunk az eredményhirdetésben. A legnagyobb sikernek a 14 évesek sprintváltó eredményét tartjuk, akik a 2021. évi 2. helyről 2022-ben a dobogó legmagasabb fokára állhattak úgy, hogy a befutó lány versenyzőnk 2021-ben kezdte a tájfutást.

A csapat sikerét jelzi az is, hogy a Nyíregyházi Sportcentrum tájfutói az egyesületek közötti Bajnoki Pontversenyben 110 bajnoki ponttal a 8. helyen végeztek, megelőzve olyan nagy múltú egyesületeket, mint a salgótarjáni, az egri és a miskolci.

Országos Bajnokságokon elért eredményeink (1-6. helyezés):

- ✓ **Tömegrajtos Országos Csapatbajnokság:**
 - F18E: 2. Jancsik Endre, Vigh Ervin, Balatoni Tamás
 - N16E: 3. Lakatos Róza, Orosz Panna, Veress Anna
- ✓ **Ultra Hosszútávú Országos Bajnokság:**
 - F60A: 6. Tölgyesi Tibor
- ✓ **Középtávú Országos Bajnokság:**
 - F14-A: 3. Nagy-Kovács Vince
 - F18-A: 3. Balatoni Tamás, 5. Jancsik Endre
 - N14-A: 5. Hengsperger Lilla, 7. Veress Anna
- ✓ **Országos Váltóbajnokság:**
 - F14E: 2. Papp Zoltán Sámuel, Simon Benjámín, Nagy-Kovács Vince
 - F 18E: 2. Jancsik Endre, Vigh Ervin, Balatoni Tamás
- ✓ **Rövidtávú Országos Bajnokság:**
 - F16-A: 5. Vigh Ervin
 - F18-A: 4. Balatoni Tamás, 6. Jancsik Endre
- ✓ **Országos Rövidtávú Váltó Bajnokság:**
 - V14: 1. Veress Anna, Papp Zoltán Sámuel, Nagy-Kovács Vince, Hengsperger Lilla
 - V18: 6. Orosz Panna, Balatoni Tamás, Jancsik Endre, Lakatos Róza
- ✓ **Éjszakai Országos Bajnokság:**
 - F18A: 5. Balatoni Tamás
- ✓ **Országos Egyesületi Váltó Bajnokság:**
 - Férfi: 6. Nagy-Kovács Vince, Balatoni Tamás, Vigh Ervin, Sztojka Milán Szabolcs, Vigh Loránd Eduárd
- ✓ **Hosszútávú Országos Bajnokság:**
 - F14E: 5. Nagy-Kovács Vince
 - F18E: 3. Balatoni Tamás
 - N14E: 3. Veress Anna
 - F60A: 3. Tölgyesi Tibor
- ✓ **Pontbegyűjtő Országos Csapatbajnokság:**
 - F20: 2. Balatoni Tamás, Csis Nándor Imre, Sztojka Milán Szabolcs
 - N14: 4. Veress Anna, Hengsperger Lilla, Görög Gyöngyi
 - N16: 5. hely Lakatos Róza, Orosz Panna, Bőjte Sára

2022-ben szerzett **aranyjelvényes minősítést** szerzett versenyzőink:

- ✓ F18 Balatoni Tamás, Jancsik Endre
- ✓ N16 Lakatos Róza
 - F14 Nagy-Kovács Vince

Ezüstjelvényes minősítést szerzett nyolc, II. osztályú minősítést szerzett szintén nyolc versenyzőink.

Az év folyamán többször tartottunk sportági bemutatót a városban, ennek is köszönhetően létszámunk 30 fő körül stabilizálódott. A legkisebbek – alsó tagozatosok – is lelkesen járnak edzésre és igyekszünk számukra is megtanítani a sportág alapjait.

A 2022-ben elért eredményeik alapján a 2023. évi válogatott keretbe meghívott versenyzőink: Veress Anna (N16), Nagy - Kovács Vince (F16) és Balatoni Tamás (F18). Reméljük, hogy sem betegség, sem sérülés nem fogja hátráltatni a felkészülésüket, s a korábbi évekhez hasonlóan tovább fejlődnek, majd ténylegesen magukra ölthetik majd a válogatott mezt, először április elején Szlovákiában.

X.1.1.1.7. Kajak-kenu szakág

A szakág tényleges elindítását a 2022-es üzleti évben nem tudtuk megvalósítani. Az eltelt egy évben folyamatos tárgyalások, kérelmek, egyeztetések mentén próbálunk megállapodásra jutni a Megyei Horgász Szövetséggel, mindezt eddig eredménytelenül. Tervünket azonban nem adjuk fel, bízunk benne, hogy a 2023-as évben már hajóra szállhatnak a kajak-kenusni vágyók, hiszen a szükséges felszerelések beszerzése már megtörtént a tárgyévben.

X.1.1.1.8. Tollaslabda szakág

A tollaslabda sportág a 2021. év szeptemberétől kezdte meg újra az edzéseket a hosszú pandémia okozta leállás után, immár a Sportcentrum kötelékében.

Az Atlétikai Centrum tollaslabda termében zavartalan körülmények között végezhetjük munkánkat. Míg az első félév szeptembertől decemberig a toborzás időszaka volt, addig 2022. januárjától már versenyeket is tudunk rendezni sportolóinknak.

2022. január végén rendeztük meg a Megyei Diákolimpiát, majd márciusban a területi döntőt, ahol három megyéből közel 60 résztvevő mérte össze a tudását, melynek tétje az Országos döntőbe kerülés volt. A Sportcentrum versenyzői közül 10 fő vívta ki a részvételt a Kiskunfélegyházán sorra kerülő Országos döntőbe.

Ezüstérmet szerzett Szilávik Ádám, bronzérmes lett Sólyom Otília, Vitéz Panna, Simon Levente, Szentpáli Marcell és Jámbor Liza.

Az elért eredményekre nagyon büszkék vagyunk, hiszen két év teljes leállás után újra kellett építkeznünk, s akinek van egy kis rálátása erre a sportágra az biztosan tisztában van azzal, hogy ez nem kis feladat ennyi idő alatt.

A második félévben tovább folytattuk a munkát, jelentősen gyarapodott a sportolni vágyó gyerekek száma. Nagy hangsúlyt fektettünk a fiatalabb korosztály számának növelésére (6-10 éves korig) és sportágunk megszerettetésére. Sok ígéretes, ügyes lány van a kezeink alatt, Igyekszünk kihozni belőlük a legjobbakat.

Az őszi versenydőszakban Cegléden vettünk részt több korosztálynak is lehetőséget biztosító tornán. 15 versenyzőnk mérte össze tudását, gyarapította tapasztalatát. A kisebbeknek ez volt az első ranglista versenyük.

Eredmények: Szilávik Ádám 3. h-U-17, Vitéz Panna 2. h-U-19. Jámbor Liza 3. h-U-11.

Véleményünk szerint a 2022-es üzleti évben terveinket teljesíteni tudtuk, és lelkesedésünk töretlen lesz az előttünk álló időszakban is.



X.1.1.2. Csapatsportágak

X.1.1.2.1. Kosárlabda szakág

A 2022-es gazdasági évet kosárlabda szempontjából két részre lehet bontani. Az év első szakasza a 2022. január 1-je és június 30-a, a második pedig az augusztus 1-je és a december 31-e között zajló időszak.

Az első időszakban az alábbi eredményeket érték el csapataink:

Az **U18**-as gárda a Nemzeti Junior Bajnokságban a 23. helyen zárt. Szollár Gergő tanítványai képezték az NB1/A U20-as csapat gerincét is, így komoly tapasztalattal gazdagodtak.

Az **U16**-os csapat a Nemzeti Kadett Bajnokság rájátszásába jutott, ahol az országos 25-32 helyért harcoltak. Brugós Olivér tanítványai az alsóházi rájátszásban veretlenül szerezték meg az országos 25. helyet.



Az **U14**-es csapat, Boczkó Ádám és Herczku Márton edzőpáros vezetésével az országos Fiú Serdülő bajnokság főtáblájába jutott. Ott az alsóházban csupán gólkülönbség miatt nem jutottak be az Országos „B” döntőbe, így összesítésben a 21. helyen végeztek.

Az **U12**-es csapat, edzőjük Füzes Tamás, az országos Gyermekek kupa 1. régiójában, az „A” csoportban szerepelt, ahonnan nem jutott be az országos felsőházba. Az alsóházban minden mérkőzésüket megnyerték. Részt vettek továbbá a Szabolcs-Szatmár-Bereg Megyei U12-es bajnokságon is, ahol veretlenül szerezték meg az aranyérmet.

Az **U11**-es csapat, Vajda Tamás edző irányításával az országos Kenguru kupa 1.

regióját megnyerte, így sikeresen kvalifikálta magát az országos rájátszásba, ahol egy győzelemmel és egy vereséggel csoport másodikként bejutott az Országos Fiú Jamboree elnevezésű döntőbe, ahol minden csapat aranyérmet kapott.

A **Kosárpalánta programban** résztvevő csapatok a járványügyi intézkedések miatt sajnos nem tudtak részt venni külsős helyszínen történő sorversenyen, de az edzéseket nagy számban látogatták. A járványügyi korlátozások enyhítése után, házi kosárpalánta sorversenyeket rendeztünk, két alkalommal kb. 100-100 gyerek vett részt a versenyen.

A bajnoki évadot a Szabolcs-Szatmár-Bereg Megyei Évadzáró Jamboree zárta, ahol a Continental Arénában kb. 150 sportcentrumos gyerek vett részt, kosárpalántásoktól U12-ig.

A nyári felkészülés a 2022-23-as szezonra július végén kezdődött egy napközis képző táborral, amelyen 80 gyerek vett részt 12-18 éves kor között.

Ezt követően megkezdte az augusztusi edzéseket az U18, U16, U14, U12-es csapatunk. A felkészülés során napi két edzéssel dolgoztunk. Itt már becsatlakozott a munkába szakágunk új erőnléti edzője: Kőhalmi Orsolya és új kiválasztásért felelős szakembere: Alberto Ona.

A záhonyi/nagykállói U12, U11 és kosárpalántás csapatok szeptemberben, az iskola kezdetével tartották meg az első edzéseiket.

Az U16-os, illetve U12-es csapatunk 1-1 hetes „bentlakásos” nyíregyházi edzőtáborban vett részt az Atlétika Centrumban.

A 2022/23-as bajnoki évad kiírásaira összesen 12 csapattal nevezünk. A sportolói létszám közel 250 fő, amely növekvő tendenciát mutat az előző évhez képest.

Az infrastruktúrát tekintve kilenc helyszínen tartottunk edzéseket, nem csak Nyíregyházán, hanem megszerzte több településen (Záhony, Nagykálló).

Sikereink közé tartozik, hogy az U18-as csapat minden játékosa a Nyíregyházi Élsport Nonprofit Kft. által működtetett U20-as csapat tagja, ahol az NB1/A U20-as bajnokságában szerepelnek.

További sikerünk a „Future Is Bright” egyéni képességfejlesztő mentor program, melyet 2022-ben folytattunk, illetve integráltuk a képzési programunkba. A mentorprogram keretein belül a pluszmunkát vállaló és fejlődni kívánó diák-sportolóknak nyújtottunk egyéni képzési lehetőséget, a hét több napján jellemzően tanítási idő előtt, Brugós Olivér vezetésével.

Versenyző csapataink és a hozzájuk tartozó edzők:

- | | |
|--|---|
| ➤ U18 - vezetőedző: | Szollár Gergő, másodedző: Vaskó György, |
| ➤ U16 - vezetőedző: | Brugós Olivér, másodedző: Füzes Tamás, |
| ➤ U14 - vezetőedző: | Boczkó Ádám, másodedző: Herczku Márton, |
| ➤ U12 - Sportcentrum: | Demeter Ádám, |
| ➤ U11 - Sportcentrum és Palánta Apáczai: | Vajda Tamás, |
| ➤ U11 - Jókai és Palánta Jókai: | Kósáné Papp Julianna, |
| ➤ Záhony U12: | Bodnár György, |
| ➤ Nagykálló U12: | Papp László, |
| ➤ Palánta Nagykálló: | Csizmadia Zoltán, |
| ➤ Kertváros Palánta: | Orendi Botond. |

X.1.1.2.2. Kézilabda szakág

A szakág létszáma 2022. év végén 130 fő körül alakult, edzőink száma 13 fő, ebből 9 fő középfokú edzői diplomával, 4 fő szakedzői képesítéssel rendelkezik. A csapatok munkáját sportorvos, gyúró, gyógytornász, erőnléti edző, technikai vezető és sportmunkatárs segítette. Bázisiskoláink száma hat.

Január elején minden csapatunk elkezdte a felkészülést a tavaszi szezonra. A téli felkészülési időszakban elsősorban az állóképesség fejlesztésre helyeztük a fő hangsúlyt. Február elejétől már minden csapatunk a versenyidőszaknak megfelelő edzőmunkát végzett. Technikai és taktikai edzések voltak a dominánsak.

A bajnokság a felsőházi és az alsóházi küzdelmekkel folytatódott. Csapataink 90%-a a régiós küzdelmekben a felsőházi rájátszásba jutott. Különösen biztató volt a serdülő és az U15 csapatok szereplése. A játékosok mind alkati, mind technikai-taktikai felkészültsége meghaladta a korosztály átlagát. Serdülő lány csapatunk a szezon eleji nehézségek után rendezte sorait, ebben az időben egyre biztatóbb volt az eredményük és a mutatott játék is. Az alsóbb korosztályokban folyamatosan ment a kiválasztás, és nagyon sok szülő jelentkezett, hogy szeretné, ha a gyermeke a covid időszak után kézilabdázni kezdene.

Eredményeink a 2021/2022-es szezon végén:

Serdülő csapatunk a II. osztályú küzdelem sorozatban szerepelt, ahol 2. helyezést ért el. A bajnokság végén kedvezőtlenül alakultak az eredmények, és a sorsdöntő mérkőzéseket elvesztette a csapat. Ennek ellenére elégedettek lehetünk a teljesítményükkel, hiszen a korosztály felső határától egy, de van olyan sportoló, aki két évvel is fiatalabb.

U16 csapatunk a II. osztályú küzdelmekben bekerült az országos döntőbe, ahol bronzérmet szereztek.

Az U14 és U15 csapataink szintén az ország legjobb 16 csapata közé került. Mind a két korosztályú csapatról elmondható, hogy nagyon tehetséges sportolókat tartalmaz, eredményességük tekintetében biztató jövőképpel rendelkeznek.

U13, U12 és U11 csapataink a régiós bajnokságban szerepeltek. Ezekben a korosztályokban nincs országos felfutású verseny, sőt táblázatot sem készítenek. Ennek ellenére megállapítható, hogy Erdős Zoltán fiú U13 csapata pozitív győzelmi mutatóval rendelkezett az év során. Még ettől is jobb eredményt ért el Kerekes Tamás csapata, ők a mérkőzések 95%-át megnyerték.

További csapataink is a mérkőzések közel kézharmadát megnyerték, ami az alacsonyabb korosztályoknál igen jónak mondható.

Előkészítő csapataink januártól kezdve három tornán vettek részt a játékprogram keretén belül. A gyerekek nagyon nagy lelkesedéssel vetették magukat a küzdelmekbe, minden alkalommal hatalmas élménnyel gazdagodtak. Ők is a mérkőzések közel kézharmadát megnyerték, ami az alacsonyabb korosztályoknál igen jónak mondható.

Külön kell szólnunk leány serdülő csapatunkról, amely dinamikus fejlődött. Az idén az élményben végeztek a III. osztályú serdülő bajnokságban. Bíróné Nádasi Mariann munkáját dicséri az a tény is, hogy több játékost a Nemzeti Kézilabda Akadémiára felvették.

A 2022/2023-as szezon kezdése:

Hat csapatunk vett részt az augusztusi nyári edzőtáborunkban az Atlétikai Centrumban. Az öt napos táborban ideális körülmények között sikerült komoly erőnléti munkát végezni, illetve a technikai elemeket csiszolni. Remek közösségformáló lehetőség volt ez a pár nap.

A csapataink döntő többségében Nyíregyházán napi edzésekkel készültek a bajnokságra.

Ezt követően az új bajnoki évadban a következő csapatainkat neveztük a gyermekbajnokságba: az U15, U14, U12, U13, U11-es korosztályban egy-egy együttessel indultunk. Továbbá a kisiskolás bajnokságba U10-el és U8-al neveztünk.

U20 és U18-as csapatunk a II. osztályú bajnokságban játszik.

Csapataink az őszi bajnokságban felemásan teljesítettek. A fiú csapatok közül külön dicséretet érdemel az U20, 16 és U 15 csapat. Ők a mérkőzéseik döntő többségét nagyon korszerű, és magabiztos játékkal abszolválták. Nagyon örömteli, hogy az U20-as csapat Bozidar Bursac vezetésével komoly országos egyesületek csapatait verte meggyőző teljesítménnyel. A csapat létszáma

folyamatosan nő, feleslegesek voltak a korábbi félelmeink, hogy felnőtt csapat hiányában nehéz lesz a legmagasabb korosztályú gyerekeket egyesületünkben tartani.



Kozma Péter és Varga László csapatai különösen tehetséges sportolókból állnak. Meggyőződésünk, hogy ebből a két korosztályból nagyon komoly játékosok fogják a nyíregyházi kézilabda hírnevét öregbíteni.

Bíróné Nádas Mariann lány (U19) csapata az előző évekhez képest szintet lépett, a magasabb korosztályban versenyeznek a gyerekek, és elmondható, hogy megállják a helyüket, még úgy is, hogy a lányok többsége fiatalabb a korosztályánál.

Az alacsonyabb korcsoportú csapataink szinte kivétel nélkül jó ütemben fejlődnek, a korosztályuknak megfelelő technikai, taktikai és erőnléti szintet teljesítik.

Összességében elmondható, hogy a kézilabda szakág eredményesen, és kiegyensúlyozottan működött a 2022. évben is.

X.1.1.2.3. Futsal szakág

A 2022-es év a Futsal szakágnál sikeres volt. Ez egyrészt megmutatkozott a létszám növekedésben, illetve az eredményességben is. Mindehhez hozzájárult, hogy a felnőtt csapat a magyar bajnokság legmagasabb osztályában játszik, s ez igen csábító mindazon fiatalok számára, akik vonzalmat éreznek ehhez a sportághoz, s tehetségesek is.

Az év első fele a létszám bővítéséről, a sportág szakmai alapjainak megteremtéséről szólt, továbbá arról, hogy a megyei bajnokságban a fiatal sportolók megfelelő rutint szerezzenek a korosztályos bajnokságban való induláshoz.



Fiatal csapatunk a megyei bajnokság dobogóján végzett, s látható volt, hogy vannak tehetséges, ügyes játékosaink.

A 2022/2023-as bajnoki szezonban az MLSZ által kiírt Országos Futsal Nb1-es bajnokságba két korosztályban nevezetünk csapatot, U17-ben és U20-ban. Ebben a bajnokságban U20-as és U17-es kiírásban is 14-14 csapat vesz részt, így ezáltal minden csapatnak 13 hazai és 13 idegenbeli mérkőzést kell lejátszania. A csapataink a hazai mérkőzéseiket a Nyíregyházán a Continental Arénában, valamint Újfehértón a Szegedi Károly Sport- és Szabadidőközpontban játsszák.

A csapatok létszáma az alábbiak szerint alakul:

- Az U20-as csapat létszáma 20 fő.
- Az U17-es csapat létszáma 13 fő.

X.1.1.2.4. Röplabda szakág

Röplabda szakágunk a 2021/2022 bajnoki idényben is egy eredményes szezont tudhat maga mögött, hiszen minden első osztályú csapatunk bekerült az ország legjobb nyolc csapata közé. A II. és III. osztályban versenyző csapataink is bekerültek az országos döntőkbe, ahol egy 3. és egy 5. helyezést sikerült megszerezniük. Az év első felében a Continental Aréna volt az otthona hat csapatunknak is, mivel az iskolákba továbbra is csak a saját tanulók vagy védettségi igazolvánnyal rendelkező gyerekek léphettek be. A szakágunkban az edzőink egymást segítve, megoldotta ezt a feladatot, mely komoly logisztikát igényelt, hogy minden csapatunknak biztosítani tudjuk a korosztályának megfelelő edzés darabszámot, mert a kosarasokkal és kézilabdásokkal is osztoznunk kellett a terem egy-egy részén.

Az év első felében összesen 10 csapattal 816 db edzésen vettek részt sportolóink. A szezon során összesen 166 db mérkőzést játszottak a csapataink, ebből 117 alkalommal győztesen 49 alkalommal vesztesen hagytuk el a játékteret.



Tavasszal négy csapatunk is bekerült az I., II. és III. osztály országos döntőibe, ahol egy ezüst- egy bronzéremmel, valamint egy negyedik és egy ötödik helyezéssel, sok tapasztalattal és nagy élménnyel tértek haza játékosaink.

A kisebb, illetve bajnokságba még nem nevezett csapataink U13-C, U13-D, U13-E U11 és U10 tavasszal a Völlé-Röpsuli programban vettek részt, Miskolcon és hazai környezetben léptek pályára.

Nagy örömünkre meghívót kapott az U15-ös válogatottba a jövőévi hazai rendezésű EB-re készülő csapatba sportolónk, Pampuch Gréta is.

A 2021/2022-es bajnokságban az alábbi eredményekkel végeztek csapataink a korosztályos bajnokságokban:

❖ U21 junior

Erdősné Balogh Erika tanítványai az U21-es bajnokságban a 8. helyen végeztek. Az év folyamán az NB II-es bajnokságban versenyeztek a gyerekek az alapszakasz 14 mérkőzéséből 13 győzelemmel 1 vereséggel zárták az alapszakaszt. Az U21-es bajnokság rájátszásában 2 tornán szerepelve bejutottunk a legjobb 8 közé, majd szintén 1 tornán dőlt el, a végső helyezésünk.

❖ U19 Ifi

Csapatunk ebben a szezonban az I. osztályban összesen 19 mérkőzést játszott, 12 győzelem és 7 vereség mellett végül a 9. helyen végeztek Erdősné Balogh Erika tanítványai.

❖ U17 serdülő

Sitku Tamara tanítványai az I. osztályú bajnokságban 24 mérkőzést játszottak 9 győzelem, 15 vereséggel a 8. helyen zárták a bajnoki szezont.

❖ U15-A gyerekek

Moravszki Gyuláné tanítványai az alapszakaszt követően is, a középszakaszt követően is, a 3. helyen állt, majd az Országos Döntőben is a 4. helyet tudták megszerezni. Összesen 27 mérkőzést játszottak a lányok, ebből 17 győzelemmel és 10 vereséggel zárult.

❖ U15-B gyerekek III. osztály

Sztányi Tibor tanítványai a III. osztályban versenyeztek, év végére bejutottak a Kelet 1-4 közé. Összesen 24 mérkőzésből 20 győzelemmel és 4 vereséggel a 3. helyet sikerült megszerezniük.

❖ U13-A OMB I. osztály

Moravszki Gyula tanítványai 1 vereséggel az első helyen jutott a döntőbe, ahol is csak a döntőben szenvedtek vereséget, így ezüstéremmel a 2. helyen zárták a bajnokságot. A lányok 25 mérkőzést játszottak a szezonban, összesen 2 vereségük volt.

❖ U13-B OMB II. osztály

Szekér Lászlóné tanítványai is bejutottak a II. o. döntőjébe, ahol végül az 5. helyet szerezték meg. A bajnokság folyamán 26 mérkőzést játszottak 20 győzelem és 6 vereség a mérlegük.

Július elején az alábbi csapatokat neveztek a 2022/2023-as bajnoki szezonba:

- I. osztályba az U20-U17-U15-U13-U12, csapatainkat
- III. osztályba U15-piros és U13-piros csapatainkat.
- IV. osztályba U15-kék és U15-fehér csapatainkat

Ezen korosztályokkal már augusztus elején megkezdtek a felkészülést. Edzőtábort idén rendhagyó módon a Nyíregyházi Atlétikai Centrumba szerveztük, ahol kiváló körülmények között tudunk dolgozni. Az edzőtáborokat követően augusztusban még napi két edzéssel készültek a csapatok, az elvégzett munka jó alapja lehet a ránk váró bajnokság megmérettetéséhez.

Örömteli, hogy az erőnléti edzéseket továbbra is a Continental Aréna konditermében profi körülmények között tudjuk megtartani. Az U15-ös korosztálytól felfele minden csapatunk egy héten egyszer kondi edzésen vesz részt.




Októberben minden korosztályban elindultak a versenyek. Az őszt folyamán 9 csapattal az alapszakaszt játszottunk összesen 76 mérkőzésen vettek részt a gyerekek, melyből 48 alkalommal győztesen hagytuk el a pályát. Az energiaválság okozta nehézségek ellenére a Tankerület iskoláiban zavartalan körülmények között folytak az edzések. A Bem József Általános Iskolában mérkőzéseket is tudunk rendezni.

X.1.1.2.5. Jégkorong szakág

Jégkorong szakágunk a 2022. évi szezont U8-as korosztályban kezdte meg. Az U8 korosztály legfontosabb feladata a 5-7 éves gyerekekkel megismertetni és megszerettetni a korcsolyázás örömét. Mindeközben a tehetséges, jégkorong sporthoz vonzó gyerekek felkutatása és a sportba való beintegrálása továbbra is fő feladatunk volt. Összességében célunk és feladatunk ennek a fejlődésben lévő sportnak a minél szélesebb körű megismertetése és megszerettetése városunkban, a gyerekeknek egy kiváló téli sportolási lehetőség biztosítása.

20 fős állományunk biztonságos versenyzést tett lehetővé. Tehetséges sportolóink sorra nyerték a régiós tornákat. A felkészüléshez heti két jeges edzést és egy szombati 1 órás gyakorlási lehetőséget biztosítottunk. A hazai jégpálya bezárását követően debreceni jégidő bérlésével segítettük sportágunk fejlődését. A nyári időszakban játékos száraz edzésekkel ügyességfejlesztő programokkal, görkorcsolya oktatással vártuk a kicsiket.



A 2022. téli szezonnal elindulásával a Magyar Jégkorong Szövetséggel közösen jégkorong toborzót tartott Társaságunk (2022.11.17.).

A Városi Jégpálya 2022. novemberi megnyitását több szempontból is nagyon vártuk.

A 2022-es bajnoki szezonnal korcsoportváltás miatt lecsökkent versenyzői állományunk feltöltése volt az egyik fő célunk, erre lehetőséget csak a jég biztosított. Másrészt terveinkben szerepelt egy új

U10-es korcsoport beindítása, erre sajnos az energiaválság miatti korai pályabezárás nem nyújtott optimális feltételeket.

Mind ettől függetlenül a rövidre sikerült jeges szezonnal heti két edzés lehetőségével lelkes kis csapatot és lelkes edzőket sikeresen zártuk az évet.

X.1.2. Szabadidő- és Parasport szervezési csoport

X.1.2.1. Szabadidősport

A Nyíregyházi Sportcentrum 2022-ben is több színvonalas szabadidős sportprogramot szervezett a város lakosságának.



A tavalyi esztendőben 107 csapat részvételével került megrendezésre a Városi DECHATLON-KONYHA MÖBEL – NYÍREGYHÁZI SPORTCENTRUM Kispályás Labdarúgó Bajnokság. A bajnokságban összesen tíz csoport, hét amatőr és három öregfiúk csoportban zajlottak a küzdelmek augusztustól egészen októberig, több mint háromezer résztvevő hatszáz mérkőzést játszott le. 2022. június 17-én került megtartásra a díjátadó ünnepség.

A tárgyévben is megszerveztük a Városi Amatőr Nyíregyházi Sportcentrum Tekebajnokságot 12 csapat részvételével. A Szépkorúak Klubjának tagjai a stadionban zajló építkezések miatt csak a teke sportágban tudnak részt venni, illetve 2022-ben is bekapcsolódhattak a Mozdulj Nyíregyháza! városi sportprogram sorozatba.

Közreműködtünk, a közel hatszáz főt megmozgató „Szépkorúak sporttalálkozójában”. Az esemény helyszíne az Atlétikai Centrum volt, ahol öt sportágban, tizennégy versenyszámban mérették meg magukat a szépkorúak. A rendezvény óriási sikert aratott.



Két év szünet után 2022-ben újra meg tudtuk szervezni a Nyuszi Futást. Ezúttal az Atlétikai Centrumba vártuk a mozogni vágyókat, ahol több mint ezren indultak el a különböző futószámokban.

2022. júniusában és júliusában több száz gyermek részvételével bonyolítottuk le a Sport- és Élmény táborunkat a Continental Arénában, illetve az úszótáborainkat az Eissmann Városi Uszodában. A tábor 2022-ben is hatalmas sikert aratott a résztvevők körében. A gyerekek az alábbi programokban vettek részt:

- úszásoktás, az úszás megszerettetése vízi játékok segítségével;
- röplabda, kosárlabda, kézilabda edzések;
- asztalitenisz-bajnokságok, kispályás labdarúgás;
- kézműves foglalkozások, játékok.





2022. május 28-án szombaton ismét kosarasok lepték el a Kossuth teret, megrendeztük az országos Streetball Challenge Hungary rendezvényt. Idén 65 csapat nevezett, így közel 260 kosaras pattogtatta a labdát. Ahogy minden évben, úgy most is több kategóriában lehetett nevezni. Az eseményt dobó- és zsákolóversenyek színesítették. Újdonság volt, hogy első alkalommal rendezték meg a Continental ContiTech Kft. által a Continental Vállalati Streetball Bajnokságot, melyre négy csapat nevezett be: a Continental ContiTech Kft., a Michelin Kft., a Marso Kft. és a Városháza-Nyíregyházi Sportcentrum Nonprofit Kft. csapata.



A Nyíregyházi Sportcentrumnál már hagyomány, hogy minden évben a nyári szünetben sporttáborokat szervez a gyerekeknek, a 6-12 éves korosztály számára. 2022-ben a Nyári Sport- és Élménytábor két turnusban (június 20-24-ig, június 27-től július 1-ig), az Úszó Élménytábor pedig 4 turnusban (június 20-24-ig, július 4-8-ig, július 11-15-ig, július 18-22-ig) valósult meg és tette több száz gyerek nyarának egy-egy hetét boldoggá és élménydússá. Az egyesületünk a tábor meghirdetését már tavasszal elkezdte webfelületén, illetve közösségi platformjain (facebook, instagram). A táborok mindennapjairól fotók és videók örökítették meg a programokat. A turnusok befejezését követően egy kérdőív kitöltésére invitálta társaságunk a szülőket, hogy értékeljék táborokat. Az eredményekről videó formájában számoltunk be a Nyíregyházi Sportcentrum facebook felületén.

2022. év nyarán jubileumához érkezett a Sóstó-Gyógyfürdők Zrt. - Nyíregyházi Sportcentrum Nemzetközi Női- és Férfi Strandfoci Fesztivál a Fatum Property Kupáért. 2022-ben igazi kánikulai melegben 36 csapat vett részt a többnapos nemzetközi tornán, köztük 32 férfi és 4 női együttes.



A városi önkormányzati sportnapon szervező és lebonyolítóként a szabadidő szervező csapatunk tevékenyen részt vett.

A 2021-es év elejétől nagyon jó kapcsolat alakult ki a Baptista Szeretet Szolgálat Boldog Gyermekkor Nevelőszülői Hálózatával, akiknek ebben az évben is sikerült egy élménydús sportnapot szervezni. A hozzánk érkező gyerekek megismerkedhettek a kiemelt sportolóinkkal, sportágainkkal, így hatalmas élménnyel gazdagodtak.



Novemberben már hagyományosan ismét megrendeztük 33 csapat részvételével a Városi Teremlabdarúgó Bajnokságot, mely 2022-ben a kialakult energiaválság miatt új helyszínre költözött. Az európai színvonalú Nyírpazony Nagyközség által üzemeltett tornacsarnokban több mint négyszázan rúgták a labdát.



2022-ben két alkalommal – februárban és decemberben – a Városi Jégpálya adott otthont a Nyíregyházi Általános Iskolák Városi Jégtusa Versenyének. Nyolc-nyolc iskola részvételével zajlott a nagy népszerűségnek örvendő esemény, melyen játékos sorversenyen mérhették össze a tudásukat a gyerekek.

X.1.2.2. Parasport

X.1.2.2.1. Ülőröplabda

Ülőröplabdásaink a 2021/2022 bajnoki szezonban, már a megszokott körülmények mellett tudtak edzeni, melynek meg is lett az eredménye. Először februárban hozhattuk haza, már a hagyományoknak megfelelően a Magyar Kupát, majd júniusban a 30. bajnoki címünket ünnepelhattük.

A nyári szünetet követően augusztusban ismét edzésbe áll a csapat, a 2022/2023 szezonban is nevezünk mind a Magyar Kupába, mind a Magyar Bajnokságba.

Az őszi folyamán két fordulót rendezett a Szövetség.

6 mérkőzésből 1 alkalommal vesztesen, míg 5 alkalommal győztesen hagytuk el a pályát.

Decemberben két játékosunk is szerepelt a B-divíziós Európa Bajnokságon aranyérmes szerző válogatottnal.



X.1.2.2.2. Kerekesszékes vívás

A kerekesszékes szakágunk létszáma: 2 fő.



Tarjányi István a 2022-es évben részt vett minden világcupa versenyen és edzőtáborban a válogatott színeiben.

Az októberben megkezdett paralimpiai kvalifikációs időszakot egy világcupa győzelemmel nyitotta meg Egerben, valamint a decemberi varsói Európa Bajnokságon ezüstérmes zárt.

Jelenleg a világranglista 3. helyén áll. Az Országos Bajnokságot arany és bronzérmes zárt.

Csépke Bence hosszú sérülési időszakot követően, 2022 elején újra elkezdte az edzéseket és az egri világcupa versenyen ígéretesen mutatkozott be. Kardban és párbajtőrben egyaránt a selejtezőkből felkerült a direktkieséses táblára. Az Országos Bajnokságot 6. és 7. helyezéssel zárt.

Nagy büszkeséggel tölt el minket, ezért is említjük meg jelen beszámolóinkban, hogy az elmúlt évben Pákey Béla mesteredzőnk szeptember 14-én a Magyar Paralimpiai Bizottság 25. évfordulója alkalmából ünnepélyes keretek között vehette át a Málnai István díjat, melyet minden évben a kiemelkedő munkát végző, paralimpionokat felkészítő edzők kapnak meg.



X.3. Üzemeltetési igazgatóság

A Sportcentrum létesítményeit üzemeltető ágazat tevékenységének elsődleges célja a gazdaságosság, a magas kihasználtság elérése és a munkaerő optimalizáció. Feladata állandó, melyet a Társaság üzemeltetésében lévő épületek működési háttérének megteremtését jelenti, illetve a járműparkkal kapcsolatos koordinációs feladatok ellátása.

A Nyíregyházi Sportcentrum Üzemeltetési igazgatóságának működése a 2022-es gazdasági évben nem mondható standardnek. Ha fel kellene bontani a beszámoló tárgyát képező évet, akkor ezt három egységre tudnánk megtenni. Az év első harmadában üzemszerűen működtek létesítményeink, mivel a pandémiás helyzet mérséklődése egy zavartalan évkezdést eredményezett. Az év második harmadában az emelkedő közüzemi díjakról kapott információk alapján, az energiaáremelkedés várható hatását megelőző intézkedések kidolgozása volt a fő feladatunk. Az év harmadik részében az energiafogyasztás racionalizálása volt az intézkedéseink központjában.

A Tulajdonost az elszabaduló energiaárak arra sarkalták, hogy a tulajdonában lévő gazdasági társaságokat felkészítse és válságtervet dolgozzon ki az előttünk álló időszakra. Ezt a válságtervet Társaságunk is kidolgozta, melyhez jó alapot adtak azok az üzemeltetési naplók, amelyek alapján figyeljük



intézményeink energiafelhasználását és meghozzuk azokat a döntéseket, melyeket szükségesnek tartunk a gazdaságos üzemeltetés érdekében.

Elmondhatjuk, hogy ezen a területen nagyon konzekvensen működnek épületeink, így egy nagyon pontos tervet tudtunk elkészíteni a második negyedévben. Ez a terv megmutatta számunkra, hogy a Tulajdonostól kapott instrukciók alapján kiszámított energia egységárak negatívan határozzák meg majd mind a Continental Aréna, mind a Városi Jégpálya üzemeltetését. A terv azt is megmutatta számunkra, hogy a kalkulált díjak tulajdonosi beavatkozás nélkül már nem gazdálkodhatóak ki.

Az áremelkedés két ütemben volt előrevetíthető. Az első ütem a „Gázév” október 01-i kezdete volt, mely kihatott a távhő árának drasztikus emelkedésére. A második ütem az elektromos áram emelkedése, mely 2023. január 01-től következett be. Az energiaválság több tekintetben is átszervezést kívánt meg cégünkötől. Egyszerre érintette a sportszakmai munkát és a sportszervezeti irányítást is. Gondolkodásunk kettős volt. Egyrészt tisztában voltunk azzal, hogy nemcsak munkarendünket kell átgondolnunk, hanem a lehetőségeinkhez képest a legtöbb piaci bevételt is racionalizálnunk kell. Mint említettük, energiafelhasználásunk nagyon költséghatékony volt az energiaválságot megelőzően is, ennek ellenére meg kellett vizsgálnunk, hogy hogyan tudunk a rendelkezésünkre álló forrásból a legtöbb energiát vásárolni, és azt a leghatékonyabban beosztani. Ennek részleteit az alábbi fejezetekben mutatjuk be üzemeltetett épületeinkre lebontva.

X.3.1. Continental Aréna üzemeltetése

Rendezvények tekintetében a Continental Arénában a 2022-es év elején visszatértek azok a tradicionális események, melyek 2019-ben is megtalálhatóak voltak rendezvénynaptárunkban. Összesen 150 rendezvénynapot tartottunk a Csarnokban. Eseményeink színes rendezvénypalettát mutattak, mivel a röplabda BL mérkőzésektől, a kiállítás és vásárokig és zenés-táncos rendezvényeken

vehettek részt az Arénába látogatók. Az év első napján rendezték meg az Újévi Koncertet, mely nagy sikerű eseményen szép számmal vettek részt vendégeink. Januárban megkezdődött a zenés-táncos rendezvények sora is, elsőként került megrendezésre a minden évben visszatérő „Winter Face Fesztivál”. Februárban egy új típusú egyedi, rendezvény is a csarnokba látogatott, amely a virtuális világon keresztül kívánta bevezetni a sportolókat az e-sport világába. Ez az országosan turnézó roadshow a „Gamer Show” nevet kapta.

A zenés-táncos rendezvények sorában ki kell emelnünk az április elején megrendezett „Halott Pénz” zenekar koncertjét, mely a Budapest Sportaréna mellett Nyíregyházán is teltházas volt.

Ezt követően a hazai könnyűzenei élet legjava május 13-án a Never Say Never rendezvényszervező iroda által lebonyolított „UV Color Fesztivál” látogatott el városunkba. A rendezvény érdekessége, hogy nem csak a csarnok küzdőterén állítottak színpadot a rendezvényszervezők, hanem a parkolóban is, így közel 3.000 fiatal ünnepelte a nyár végét két helyszínen, azonban egy adott területen, a Continental Arénában.



2022. első félévében további két olyan céges rendezvénynek is helyet adtunk, mely elmaradt a 2021-es Covid19 világjárvány miatt. Örömmel szolgált, hogy mindkettőt hazai városunkban működő nagy hagyományokkal és tradícióval rendelkező cég bonyolította le.

Az egyik rendezvény a Kelet Alfi Kft. 30 éves fennállását ünneplő bál volt, míg a második nagyszabású esemény a Kevíz 21 Zrt., szintén 30 éves Jubileumi rendezvénye volt. A céges rendezvények tekintetében egy új céget is köszönthettünk ebben az évben partnereink között. A nyírbátori DIEHL repülőgép alkatrészeket gyártó cég pótolta elmaradt rendezvényét a csarnokban.

Sport tekintetében a nyíregyházi csapatok az év első felében zavartalanul készülhettek a bajnoki fordulóikra. A 2021-ben Magyar Bajnokságot nyert FATUM-Nyíregyháza női röplabda csapat az év elején több Bajnokok Ligája mérkőzést is a csarnokban játszott. Ennek megrendezése és technikai kiszolgálása komoly próbatétel volt a csarnokot üzemeltető stáb számára. Sajnos a csapatnak nem sikerült megvédenie bajnoki címét, de tisztességes helytállást követően kezdhetette meg a felkészülést augusztus elején. A Hübner Nyíregyháza BS férfi kosárlabda csapatról is pozitívan nyilatkozhatunk. A csapat célját elérte, bent maradt az első osztályban, felkészülését versenyprogramját zavartalanul tudta lebonyolítani az Aréna falai között. Az A'Stúdió Férfi futsal csapat is kiválóan szerepelt a bajnokságban, és ennek köszönhetően szintet lépett, így az év második felében már az első osztályban fogadhatta ellenfeleit hazai pályán. A közösségi szabadidősportok tekintetében is helyt álltunk, hiszen a megszokott menetrend szerint az év első harmadában több „Mozdulj Nyíregyháza!” rendezvénynek adtunk otthont és az esésmegelőző, valamint a gerinctorna programjai heti két alkalommal szintén a csarnok parkettáján zajlott. A nemzetközi sportesemények tekintetében júniusban Teremkerékpár Európa Bajnokságot rendeztünk a Continental Arénában. A kerékpársport szakágai közül a teremlabdarúgás és a művész kerékpár európai élvonalába tartozó sportolókat fogadta az intézmény. A nemzetközi Szövetség kilátásba helyezte, hogy a közeljövőben hasonló rendezvényeknek adhatunk otthont.

A nyári időszak sem telt el eseménytelenül, és rendezvények lebonyolítása nélkül a csarnokba. Ahogyan már említettünk a tárgyévben is az Aréna adott otthont a Nyári Sport-, és Élmenytábornak. A kulturális programok tekintetében a Cantemus kórusfesztivál és kiemelkedő volt, melyre 14 országból érkeztek kórusok, és közel 1000 énekes állt a színpadon egyidőben a nyíregyházi nagyközönség előtt.

Bevezetőmben már említettük az év hátralévő részében az üzemeltetés központjában nemcsak a rendezvények biztonságos lebonyolítása állt, hanem az energiával való gazdálkodás kapta a legnagyobb hangsúlyt. Meg kellett vizsgálnunk, hogy melyek azok a korszerűsítések, amelyek rövid távon eredményt hozhatnak és amelyekkel rövidtávon energiát tudunk megtakarítani. Már korábban is jeleztük a Tulajdonos részére, hogy a légkezelő rendszereink átalakításával az energia felhasználásunkat harminc százalékkal csökkenteni tudjuk. Ennek lényege abban rejlett, hogy egy „bypass” ágat építettünk a küzdőteret fűtő légkezelőkbe. Ennek működési elve a levegő visszakeringtetése abban az esetben, ha a küzdőtéren mért CO érték nem jelzi számunkra azt, hogy elhasználódott a levegő. Mindezekon túlmenően átállítottuk a mozgásérzékelőket, megszüntettük a parkolónak a térvilágítását és a használati meleg víz előállítását elektromosra cseréltük.

A fűtési szezon elkezdésével a Tulajdonos azt a határozatot hozta, hogy a Continental Aréna részlegesen bezárja. A meghozott közgyűlési határozat értelmében a rendezvényeket a felmerült közüzemi díjak külön megtérítésének ellenében fogadhatunk be. A sportmérkőzéseket és edzéseket, amíg a Csarnok belső hőmérséklete megengedte az intézményben tartottuk. Ezt követően a bajnoki fordulókat a Zrínyi Ilona Gimnázium Kollégiumának tornatermében bonyolítottuk le. A sportirányítást elektromos temperálással az év végéig fenntartottuk. A rendezvényszervező partnereink megtérítették a közüzemi költségeket, így rendezvény nem maradt el. A hagyományosan a Csarnokban megrendezett évadzáró események közül a Continental, a Michelin, a LEGO és a Coloplast tartotta meg eseményeit. Nagy örömünkre szolgált, hogy 2022. decemberében első alkalommal az Eissmann és a Raiffeisen Bank karácsonyi rendezvényei is az Aréna falai között zajlottak.

X.3.2. Városi Jégpálya üzemeltetése

A létesítmény tekintetében elmondhatjuk, hogy az első negyedévben érvényben lévő járványügyi intézkedések nem hatottak a létesítményre hatványozottan negatívan. A pálya üzemszerűen működött. A beléptetést magasabb őrzési létszám igénybevitelével koordináltuk.

A pályán a Nyíregyházi Sportcentrum és a Szabolcsi Sólymok jégkorong csapatai végeztek felkészülési edzőmunkát és bonyolították le hazai bajnoki mérkőzéseiket. Továbbá Korcsolya szakágunk sportolói is birtokba vették a létesítményt.


A korai tavasz igaz megnehezítette a jég megtartását, mellyel a vártnál magasabbra szökött az energiafelhasználás, de a pályatest minőségét ez nem befolyásolta.

A nyári időszakban a szükséges karbantartási munkálatok kapták a fő hangsúlyt. A jégkészítő gép és a jégkarbantartó rollba szükséges felülvizsgálatait úgy időzítettük, hogy azok biztonsággal elkészüljenek, és ne okozzanak fennakadást egy esetleg kora téli nyitás esetén.

A sportszakmai munka sem állt meg a létesítményben szezonon kívül. A pályatestre elhelyeztünk egy inline borítást, mely több csapatnak is edzéslehetőséget nyújtott. Az alapozó időszak kezdetén a kézilabdázók végeztek edzőmunkát a pályán, majd a jégkorong csapatok görkörösolyázó edzéseit tartották a küzdőtéren. A hasznosítás szempontjából új lehetőséget kínált a felület, és így sikerült szabadidős sporttevékenységre használnunk. Továbbá a pályát bekapcsoltuk az idei évben is a Nyári Sport- és Élmenytáborunk helyszínévé.



Hasonlóan, mint az Aréna esetében a Jégpálya üzemeltetése tekintetében is mérlegelnünk kellett az előttünk álló energiaválságos időszak esetleges negatív hatásait, annak kihatását az üzemeltetési költségekre. A 2022. IV. negyedéves üzemeltetéshez nagyban hozzájárult, hogy a Városi Jégpálya üzemelése 100%-osan elektromos árammal történik, melynek díja 2022.12.31-éig nem emelkedett. De, mivel egyes üzemeltetési költségek közvetetten megemelkedtek, így erre a piaci helyzetre a II. félévben már reagálnunk kellett és a belépőjegyek emelése mellett döntöttünk, annak érdekében, hogy a pálya gazdaságos üzemeltetését meg tudjuk teremteni. Az eredményes üzemeltetéshez az is hozzájárult, hogy igyekeztünk kihasználni az év végi közigazgatási szünetet és szinte hétről-hétre rendezvényekkel töltöttük meg a jégszezont, mint pl. Mikulás Party, Szilveszteri Party... stb. Illetve a prognosztizált zárás miatt az iskolák is igyekeztek kihasználni a pálya rendelkezésre állását december hónapban, hiszen Nyíregyháza MJV Önkormányzata ebben az évben is biztosította a jégidőt a délelőtti órákban a nyíregyházi iskolák részére általános testnevelés keretében a kihelyezett órák megtartására.



X.3.3. István utcai ingatlan (Mozgáscentrum) üzemeltetése

Az István utcai ingatlant 2022-ben is raktárként használtuk, ahol a használaton kívül lévő, vagy szezonálisan használt eszközeink tárolását oldottuk meg. Változás volt azonban, hogy a terület egy részét az év közepétől bérbe adtuk az OBI Hungary Retail Kft-nek, raktározás céljából, ezáltal némi bérleti díjat tudunk elszámolni bevételeink között.

XI. Tárgyévi jelentősebb beruházások

A tárgyévi jelentősebb összegű beruházásainkat az alábbi táblázatban foglaltuk össze:

S.sz.	Megnevezés	Bekerülési érték (e Ft)
1.	Röplabdaállvány verseny antennatokkal, hálóval 2 db	1 146
2.	Páramentesítő berendezés beépítése - Aréna Wellness terem	1 956
3.	Fűtőszál beépítés melegvíz előállításához - Aréna	567
5.	Bypasság kiépítése légkezelő rendszerben - Aréna	7 418
6.	Kisműfüves pálya felújítása - Városi Stadion	1 575
7.	Külső homlokzati burkolatok javítása - Aréna	2 031
8.	DMS One iktatóprogram 5 db	1 504
9.	Kpulley Advanced System kondicionáló gép	1 465
10.	Polanik szerhitelesítő berendezés	3 162
11.	Eleiko verseny súlyemelő súlykészlet 150 kg - 2 szett	3 999
12.	Fotocella sport időmérő 5 infrakapus berendezés	1 498
13.	MK-1 basic kajak - 7 db	2 356
14.	MK-2 Basic kajak - 1 db	495
15.	Eszkimo kajak - 2 db	508
16.	Lapát Kajner - 10 db	562
17.	Kondicionáló park (AC) BeStrong - Atlétikai Centrum területén	12 075
18.	Elektromos kezelőasztal	845
19.	Összecsukható és hordozható masszázsszágy - 2 db	430
20.	POLAR pulzusmérő óra - 34 db	3 454
21.	Jégpálya vápa csatorna szigetelési munkálatok	3 086
22.	Notebook 4 db	899
23.	Tablet 3 db	520
24.	Asztali számítógép 3 db	679
26.	Theragun Recovery Air PRO masszázsgép - 2 db	1 905
28.	Ultrahang vizsgálófejek	6 540
29.	12-csatomás/12-elvezetéses EKG készülék	1 759
30.	Kémiai analizátor	2 833
31.	Alumínium röplabda hálótartó oszlop 80x80 mm	1 040
32.	Klímaberendezés SPLIT - Aréna Stúdió	402

A táblázatban felsoroltakon túlmenően beszerzésre kerültek ad hoc szükségessé váló kis értékű eszközök, mint pl. mobiltelefonok, székek, továbbá kisebb értékű gyógyászati-, sporteszközök, felszerelések.

MELLÉKLETEK

1. számú melléklet

adatok e Ft-ban

EREDMÉNYKIMUTATÁS																
MEGNEVEZÉS	KÖZPONTI IRÁNYÍTÁS				SPORTIGAZGATÓSÁG				ÜZEMELTETÉSI IGAZGATÓSÁG				Összesen			
	Tény 2021. év	Terv 2022. év	Tény 2022. év		Tény 2021. év	Terv 2022. év	Tény 2022. év		Tény 2021. év	Terv 2022. év	Tény 2022. év		Tény 2021. év	Terv 2022. év	Tény 2022. év	
			ezer Ft	%			ezer Ft	%			ezer Ft	%			ezer Ft	%
I. Értékesítés nettó árbevétele	382	350	270	77,14%	39 308	53 118	84 130	158,38%	85 695	91 475	126 361	138,14%	125 385	144 943	210 761	145,41%
II. Aktivált saját teljesítmények értéke	0	0	0	-	0	0	0	-	0	0	0	-	0	0	0	-
III. Egyéb bevételek	118 389	3 432 604	3 423 724	99,74%	545 406	851 131	816 009	95,87%	141 894	128 607	126 884	98,66%	805 689	4 412 342	4 366 617	98,96%
IV. Anyagjellegű ráfordítások	31 142	31 739	33 368	105,13%	159 912	297 050	300 621	101,20%	133 057	146 028	151 971	104,07%	324 111	474 817	485 960	102,35%
V. Személyi jellegű ráfordítások	89 806	97 230	92 157	94,78%	268 562	336 581	318 676	94,68%	58 983	56 255	55 317	98,33%	417 351	490 067	466 150	95,12%
VI. Értécsökkenési leírás	5 564	4 944	4 681	94,68%	97 205	94 993	94 139	99,10%	16 525	16 206	16 178	99,83%	119 294	116 143	114 998	99,01%
VII. Egyéb ráfordítások	721	3 301 100	3 300 944	100,00%	50 740	173 234	176 574	101,93%	4 865	550	510	92,73%	56 326	3 474 884	3 478 028	100,09%
A. Üzemi (Üzleti) tevékenység eredménye	-8 462	-2 059	-7 156	347,48%	8 295	2 391	10 129	423,69%	14 159	1 043	29 269	2806,95%	13 992	1 374	32 242	2346,61%
VIII. Pénzügyi műveletek bevételei	4	4	1	25,00%	0	0	12	-	0	0	0	-	4	4	13	325,00%
IX. Pénzügyi műveletek ráfordításai	0	10	3	-	2	0	137	-	0	0	0	-	2	10	140	1400,00%
B. Pénzügyi műveletek eredménye	4	-6	-2	33,33%	-2	0	-125	-	0	0	0	-	2	-6	-127	2116,67%
C. Adózás előtti eredmény	-8 458	-2 065	-7 158	346,57%	8 293	2 391	10 004	418,46%	14 159	1 043	29 269	2806,95%	13 994	1 368	32 115	2347,61%

adatok e Ft-ban

EREDMÉNYKIMUTATÁS - SPORTIGAZGATÓSÁG																
MEGNEVEZÉS	Sportigazgatóság általános				Utánpótlás nevelési csoport				Szabadidő- és Paraspport szervezési csoport				Összesen			
	Tény 2021. év	Terv 2022. év	Tény 2022. év		Tény 2021. év	Terv 2022. év	Tény 2022. év		Tény 2021. év	Terv 2022. év	Tény 2022. év		Tény 2021. év	Terv 2022. év	Tény 2022. év	
			ezer Ft	%			ezer Ft	%			ezer Ft	%			ezer Ft	%
I. Értékesítés nettó árbevétele	4 176	4 200	4 933	117,45%	25 900	37 998	61 820	162,69%	9 232	10 920	17 377	159,13%	39 308	53 118	84 130	158,38%
II. Aktivált saját teljesítmények értéke	0	0	0	-	0	0	0	-	0	0	0	-	0	0	0	-
III. Egyéb bevételek	116 300	241 337	238 270	98,73%	426 226	596 340	570 151	95,61%	2 880	13 454	7 588	56,40%	545 406	851 131	816 009	95,87%
IV. Anyagjellegű ráfordítások	5 820	5 322	5 520	103,72%	150 723	282 558	285 860	101,17%	3 369	9 170	9 241	100,77%	159 912	297 050	300 621	101,20%
V. Személyi jellegű ráfordítások	29 749	41 883	37 112	88,61%	234 166	281 441	271 727	96,55%	4 647	13 257	9 837	74,20%	268 562	336 581	318 676	94,68%
VI. Értécsökkenési leírás	34 252	26 284	28 734	109,32%	62 784	68 582	65 279	95,18%	169	127	126	99,21%	97 205	94 993	94 139	99,10%
VII. Egyéb ráfordítások	50 000	173 234	172 493	99,57%	740	0	4 081	-	0	0	0	-	50 740	173 234	176 574	101,93%
A. Üzemi (Üzleti) tevékenység eredménye	655	-1 186	-656	55,30%	3 713	1 757	5 024	285,87%	3 927	1 820	5 761	316,61%	8 295	2 391	10 129	423,69%
VIII. Pénzügyi műveletek bevételei	0	0	12	-	0	0	0	-	0	0	0	-	0	0	12	-
IX. Pénzügyi műveletek ráfordításai	0	0	0	-	2	0	137	-	0	0	0	-	2	0	137	-
B. Pénzügyi műveletek eredménye	0	0	12	-	-2	0	-137	-	0	0	0	-	-2	0	-125	-
C. Adózás előtti eredmény	655	-1 186	-644	54,28%	3 711	1 757	4 887	278,08%	3 927	1 820	5 761	316,61%	8 293	2 391	10 004	418,46%

adatok e Ft-ban

MEGNEVEZÉS	EREDMÉNYKIMUTATÁS - SZABADIDŐ ÉS PARASPORT SZERVEZÉSI CSOPORT											
	SZABADIDŐSPORT				PARASPORT				ÖSSZESEN			
	Tény 2021. év	Terv 2022. év	Tény 2022. év		Tény 2021. év	Terv 2022. év	Tény 2022. év		Tény 2021. év	Terv 2022. év	Tény 2022. év	
			ezer Ft	%			ezer Ft	%			ezer Ft	%
I. Értékesítés nettó árbevétele	7 982	9 670	14 877	153,85%	1 250	1 250	2 500	200,00%	9 232	10 920	17 377	159,13%
II. Aktivált saját teljesítmények értéke	0	0	0	-	0	0	0	-	0	0	0	-
III. Egyéb bevételek	2 702	5 000	5 070	101,40%	178	8 454	2 518	29,78%	2 880	13 454	7 588	56,40%
IV. Anyagjellegű ráfordítások	2 770	5 080	7 309	143,88%	599	4 090	1 932	47,24%	3 369	9 170	9 241	100,77%
V. Személyi jellegű ráfordítások	4 241	7 704	8 107	105,24%	406	5 554	1 730	31,15%	4 647	13 257	9 837	74,20%
VI. Értécsökkenési leírás	169	127	126	99,21%	0	0	0	-	169	127	126	99,21%
VII. Egyéb ráfordítások	0	0	0	-	0	0	0	-	0	0	0	-
A. Üzemi (Üzleti) tevékenység eredménye	3 504	1 759	4 405	250,37%	423	60	1 356	-	3 927	1 820	5 761	316,61%
VIII. Pénzügyi műveletek bevételei	0	0	0	-	0	0	0	-	0	0	0	-
IX. Pénzügyi műveletek ráfordításai	0	0	0	-	0	0	1	-	0	0	0	-
B. Pénzügyi műveletek eredménye	0	0	0	-	0	0	-1	-	0	0	0	-
C. Adózás előtti eredmény	3 504	1 759	4 405	250,37%	423	60	1 355	-	3 927	1 820	5 761	316,61%

adatok e Ft-ban

MEGNEVEZÉS	EREDMÉNYKIMUTATÁS - Utánpótlás nevelési csoport											
	Csapatsportágak				Egyéni sportágak				Összesen			
	Tény 2021. év	Terv 2022. év	Tény 2022. év		Tény 2021. év	Terv 2022. év	Tény 2022. év		Tény 2021. év	Terv 2022. év	Tény 2022. év	
			ezer Ft	%			ezer Ft	%			ezer Ft	%
I. Értékesítés nettó árbevétele	13 005	16 388	20 882	127,42%	12 895	21 610	40 938	189,44%	25 900	37 998	61 820	162,69%
II. Aktivált saját teljesítmények értéke	0	0	0	-	0	0	0	-	0	0	0	-
III. Egyéb bevételek	295 829	356 516	367 738	103,15%	130 397	239 824	202 413	84,40%	426 226	596 340	570 151	95,61%
IV. Anyagjellegű ráfordítások	78 658	132 749	151 643	114,23%	72 065	149 809	134 217	89,59%	150 723	282 558	285 860	101,17%
V. Személyi jellegű ráfordítások	174 041	181 033	175 086	96,71%	60 125	100 408	96 641	96,25%	234 166	281 441	271 727	96,55%
VI. Értécsökkenési leírás	55 559	60 096	59 673	99,30%	7 225	8 486	5 606	66,06%	62 784	68 582	65 279	95,18%
VII. Egyéb ráfordítások	710	0	4 051	-	30	0	30	-	740	0	4 081	-
A. Üzemi (Üzleti) tevékenység eredménye	-134	-974	-1 833	188,18%	3 847	2 731	6 857	251,04%	3 713	1 757	5 024	285,87%
VIII. Pénzügyi műveletek bevételei	0	0	0	-	0	0	0	-	0	0	0	-
IX. Pénzügyi műveletek ráfordításai	2	0	132	-	0	0	5	-	2	0	137	-
B. Pénzügyi műveletek eredménye	-2	0	-132	-	0	0	-5	-	-2	0	-137	-
C. Adózás előtti eredmény	-136	-974	-1 965	201,74%	3 847	2 731	6 852	250,85%	3 711	1 757	4 887	278,08%

MEGNEVEZÉS	EREDMÉNYKIMUTATÁS - CSAPATSPORTÁGAK																							
	Kosárlabda				Kézilabda				Futsal				Röplabda				Jégkorong				Összesen			
	Tény 2021. év	Terv 2022. év	Tény 2022. év		Tény 2021. év	Terv 2022. év	Tény 2022. év		Tény 2021. év	Terv 2022. év	Tény 2022. év		Tény 2021. év	Terv 2022. év	Tény 2022. év		Tény 2021. év	Terv 2022. év	Tény 2022. év		Tény 2021. év	Terv 2022. év	Tény 2022. év	
			ezer Ft	%			ezer Ft	%			ezer Ft	%			ezer Ft	%			ezer Ft	%			ezer Ft	%
I. Értékesítés nettó árbevétele	4 619	4 440	7 871	177,27%	2 812	4 300	5 087	118,30%	2 938	3 000	796	26,53%	2 493	3 648	6 324	173,36%	143	1 000	804	80,40%	13 005	16 388	20 882	127,42%
II. Aktivált saját teljesítmények értéke	0	0	0	-	0	0	0	-	0	0	0	-	0	0	0	-	0	0	0	-	0	0	0	-
III. Egyéb bevételek	105 338	122 042	123 559	101,24%	98 034	99 235	103 044	103,84%	4 031	6 535	8 313	127,21%	81 899	118 668	121 703	102,56%	6 527	10 036	11 119	110,79%	295 829	356 516	367 738	103,15%
IV. Anyagjellegű ráfordítások	31 206	40 854	45 631	111,69%	23 822	42 516	47 623	112,01%	915	4 343	4 838	111,40%	21 267	40 719	47 176	115,86%	1 448	4 317	6 375	147,67%	78 658	132 749	151 643	114,23%
V. Személyi jellegű ráfordítások	51 216	60 070	60 056	99,98%	61 240	51 232	44 229	86,33%	1 725	2 202	2 740	124,43%	54 597	61 052	62 639	102,60%	5 263	6 477	5 422	83,71%	174 041	181 033	175 086	96,71%
VI. Értécsökkenési leírás	29 291	28 711	27 842	96,97%	15 172	9 311	12 937	138,94%	1 904	1 041	1 041	100,00%	9 192	21 033	17 853	84,88%	0	0	0	-	55 559	60 096	59 673	99,30%
VII. Egyéb ráfordítások	127	0	0	-	495	0	3 341	-	72	0	0	-	16	0	391	-	0	0	319	-	710	0	4 051	-
A. Üzemi (Üzleti) tevékenység eredménye	-1 883	-3 153	-2 099	66,57%	117	476	1	0,21%	2 353	1 949	490	25,14%	-680	-488	-32	6,56%	-41	242	-193	-79,88%	-134	-974	-1 833	188,18%
VIII. Pénzügyi műveletek bevételei	0	0	0	-	0	0	0	-	0	0	0	-	0	0	0	-	0	0	0	-	0	0	0	-
IX. Pénzügyi műveletek ráfordításai	0	0	129	-	0	0	0	-	0	0	0	-	2	0	3	-	0	0	0	-	2	0	132	-
B. Pénzügyi műveletek eredménye	0	0	-129	-	0	0	0	-	0	0	0	-	-2	0	-3	-	0	0	0	-	-2	0	-132	-
C. Adózás előtti eredmény	-1 883	-3 153	-2 228	70,67%	117	476	1	0,21%	2 353	1 949	490	25,14%	-682	-488	-35	7,18%	-41	242	-193	-79,88%	-136	-974	-1 965	201,74%

MEGNEVEZÉS	EREDMÉNYKIMUTATÁS - EGYÉNI SPORTÁGAK																																			
	Atlétika				Judo				Korcsolya				Vívó				Kajak-kenu				Úszás				Tollaslabda				Tájékozódási futás				Összesen			
	Tény 2021. év	Terv 2022. év	Tény 2022. év		Tény 2021. év	Terv 2022. év	Tény 2022. év		Tény 2021. év	Terv 2022. év	Tény 2022. év		Tény 2021. év	Terv 2022. év	Tény 2022. év		Tény 2021. év	Terv 2022. év	Tény 2022. év		Tény 2021. év	Terv 2022. év	Tény 2022. év		Tény 2021. év	Terv 2022. év	Tény 2022. év		Tény 2021. év	Terv 2022. év	Tény 2022. év					
			ezer Ft	%			ezer Ft	%			ezer Ft	%			ezer Ft	%			ezer Ft	%			ezer Ft	%			ezer Ft	%			ezer Ft	%	ezer Ft	%	ezer Ft	%
I. Értékesítés nettó árbevétele	5 319	7 600	14 861	195,54%	733	1 800	3 563	197,94%	746	800	2 742	342,75%	948	2 500	4 005	160,20%	0	150	0	-	4 306	7 400	13 162	177,86%	156	360	789	219,17%	687	1 000	1 816	181,60%	12 895	21 610	40 938	189,44%
II. Aktivált saját teljesítmények értéke	0	0	0	-	0	0	0	-	0	0	0	-	0	0	0	-	0	0	0	-	0	0	0	-	0	0	0	-	0	0	0	-	0	0	0	-
III. Egyéb bevételek	55 242	79 462	81 680	102,79%	2 530	13 398	7 952	59,35%	330	4 620	4 233	91,62%	8 077	39 667	32 570	82,11%	59	4 834	0	-	59 767	79 189	63 274	79,90%	1 780	7 743	5 130	66,25%	2 612	10 911	7 574	69,42%	130 397	239 824	202 413	84,40%
IV. Anyagjellegű ráfordítások	35 070	55 920	57 865	103,48%	2 003	10 504	7 485	71,26%	778	5 160	5 688	110,23%	3 322	23 582	20 285	86,02%	72	1 805	35	1,94%	27 647	40 421	33 166	82,05%	1 083	4 751	3 525	74,19%	2 090	7 666	6 168	80,46%	72 065	149 809	134 217	89,59%
V. Személyi jellegű ráfordítások	23 351	30 133	37 485	124,40%	1 221	4 538	3 590	79,11%	2	0	0	-	5 923	17 462	15 794	90,45%	0	2 043	0	-	27 493	38 873	35 039	90,14%	817	3 312	2 174	65,64%	1 318	4 046	2 559	63,25%	60 125	100 408	96 641	96,25%
VI. Értécsökkenési leírás	302	724	81	11,19%	0	0	0	-	0	0	0	-	0	500	0	-	0	1 136	0	-	6 923	6 126	5 525	90,19%	0	0	0	-	0	0	0	-	7 225	8 486	5 606	66,06%
VII. Egyéb ráfordítások	0	0	0	-	0	0	0	-	0	0	0	-	0	0	0	-	0	0	0	-	30	0	30	-	0	0	0	-	0	0	0	-	30	0	30	-
A. Üzemi (Üzleti) tevékenység eredménye	1 838	285	1 110	389,42%	39	156	440	282,05%	296	260	1 287	495,00%	-220	623	496	79,66%	-13	0	-35	-	1 980	1 169	2 676	228,98%	36	40	220	550,00%	-109	199	663	333,02%	3 847	2 731	6 857	251,04%
VIII. Pénzügyi műveletek bevételei	0	0	0	-	0	0	0	-	0	0	0	-	0	0	0	-	0	0	0	-	0	0	0	-	0	0	0	-	0	0	0	-	0	0	0	-
IX. Pénzügyi műveletek ráfordításai	0	0	5	-	0	0	0	-	0	0	0	-	0	0	0	-	0	0	0	-	0	0	0	-	0	0	0	-	0	0	0	-	0	0	5	-
B. Pénzügyi műveletek eredménye	0	0	-5	-	0	0	0	-	0	0	0	-	0	0	0	-	0	0	0	-	0	0	0	-	0	0	0	-	0	0	0	-	0	0	-5	-
C. Adózás előtti eredmény	1 838	285	1 105	387,66%	39	156	440	282,05%	296	260	1 287	495,00%	-220	623	496	79,66%	-13	0	-35	-	1 980	1 169	2 676	228,98%	36	40	220	550,00%	-109	199	663	333,02%	3 847	2 731	6 852	250,85%

adatok e Ft-ban

MEGNEVEZÉS	ÜZEMELTETÉSI IGAZGATÓSÁG											
	Üzemeltetési igazgatóság általános				Létesítmények üzemeltetése				Összesen			
	Tény 2021. év	Terv 2022. év	Tény 2022. év		Tény 2021. év	Terv 2022. év	Tény 2022. év		Tény 2021. év	Terv 2022. év	Tény 2022. év	
			ezer Ft	%			ezer Ft	%			ezer Ft	%
I. Értékesítés nettó árbevétele	905	1 100	868	78,91%	84 790	90 375	125 493	138,86%	85 695	91 475	126 361	138,14%
II. Aktivált saját teljesítmények értéke	0	0	0	-	0	0	0	-	0	0	0	-
III. Egyéb bevételek	32 974	33 000	37 530	113,73%	108 920	95 607	89 354	93,46%	141 894	128 607	126 884	98,66%
IV. Anyagjellegű ráfordítások	6 361	5 925	8 423	142,16%	126 696	140 103	143 548	102,46%	133 057	146 028	151 971	104,07%
V. Személyi jellegű ráfordítások	28 282	29 441	30 402	103,26%	30 701	26 814	24 915	92,92%	58 983	56 255	55 317	98,33%
VI. Értécsökkenési leírás	287	362	609	168,23%	16 238	15 844	15 569	98,26%	16 525	16 206	16 178	99,83%
VII. Egyéb ráfordítások	466	550	508	92,36%	4 399	0	2	-	4 865	550	510	92,73%
A. Üzemi (Üzleti) tevékenység eredménye	-1 517	-2 178	-1 544	70,88%	15 676	3 221	30 813	956,61%	14 159	1 043	29 269	2806,95%
VIII. Pénzügyi műveletek bevételei	0	0	0	-	0	0	0	-	0	0	0	-
IX. Pénzügyi műveletek ráfordításai	0	0	0	-	0	0	0	-	0	0	0	-
B. Pénzügyi műveletek eredménye	0	0	0	-	0	0	0	-	0	0	0	-
C. Adózás előtti eredmény	-1 517	-2 178	-1 544	70,88%	15 676	3 221	30 813	956,61%	14 159	1 043	29 269	2806,95%

adatok e Ft-ban

MEGNEVEZÉS	EREDMÉNYKIMUTATÁS - LÉTESÍTMÉNYEK ÜZEMELTETÉSE																			
	Continental Aréna üzemeltetése				Városi Jégpálya üzemeltetése				István utca üzemeltetése				Városi Uszoda üzemeltetésben való közreműködés				Összesen			
	Tény 2021. év	Terv 2022. év	Tény 2022. év		Tény 2021. év	Terv 2022. év	Tény 2022. év		Tény 2021. év	Terv 2022. év	Tény 2022. év		Tény 2021. év	Terv 2022. év	Tény 2022. év		Tény 2021. év	Terv 2022. év	Tény 2022. év	
			ezer Ft	%			ezer Ft	%			ezer Ft	%			ezer Ft	%			ezer Ft	%
I. Értékesítés nettó árbevétele	53 025	56 625	75 089	132,61%	25 336	33 750	49 675	147,19%	0	0	729	-	6 429	0	-	84 790	90 375	125 493	138,86%	
II. Aktivált saját teljesítmények értéke	0	0	0	-	0	0	0	-	0	0	0	-	0	0	0	0	0	0	-	
III. Egyéb bevételek	64 728	80 031	75 778	94,69%	14 805	15 576	13 576	87,16%	0	0	0	-	29 387	0	0	108 920	95 607	89 354	93,46%	
IV. Anyagjellegű ráfordítások	89 943	106 666	107 981	101,23%	24 681	33 341	35 397	106,17%	91	96	170	177,08%	11 981	0	0	126 696	140 103	143 548	102,46%	
V. Személyi jellegű ráfordítások	8 884	12 408	11 610	93,57%	8 279	14 406	13 305	92,36%	0	0	0	-	13 538	0	0	30 701	26 814	24 915	92,92%	
VI. Értécsökkenési leírás	14 803	14 900	14 538	97,57%	1 065	944	1 031	109,22%	0	0	0	-	370	0	0	16 238	15 844	15 569	98,26%	
VII. Egyéb ráfordítások	38	0	0	-	0	0	2	-	0	0	0	-	4 361	0	0	4 399	0	2	-	
A. Üzemi (Üzleti) tevékenység eredménye	4 085	2 682	16 738	624,11%	6 116	635	13 516	2127,88%	-91	-96	559	-582,29%	5 566	0	0	15 676	3 221	30 813	956,61%	
VIII. Pénzügyi műveletek bevételei	0	0	0	-	0	0	0	-	0	0	0	-	0	0	0	0	0	0	-	
IX. Pénzügyi műveletek ráfordításai	0	0	0	-	0	0	0	-	0	0	0	-	0	0	0	0	0	0	-	
B. Pénzügyi műveletek eredménye	0	0	0	-	0	0	0	-	0	0	0	-	0	0	0	0	0	0	-	
C. Adózás előtti eredmény	4 085	2 682	16 738	624,11%	6 116	635	13 516	2127,88%	-91	-96	559	-582,29%	5 566	0	0	15 676	3 221	30 813	956,61%	

NYÍREGYHÁZI SPORTCENTRUM NONPROFIT KFT.

BEVÉTELEK ALAKULÁSA

Megnevezés	KÖZPONTI IRÁNYÍTÁS				SPORTIGAZGATÓSÁG				ÜZEMELTETÉSI IGAZGATÓSÁG				ÖSSZESEN			
	Tény 2021. év	Terv 2022. év	Tény 2022. év		Tény 2021. év	Terv 2022. év	Tény 2022. év		Tény 2021. év	Terv 2022. év	Tény 2022. év		Tény 2021. év	Terv 2022. év	Tény 2022. év	
			ezer Ft	%			ezer Ft	%			ezer Ft	%			ezer Ft	%
Sportrendezvények árbevétele	0	0	0	-	13 160	14 008	26 146	186,65%	0	0	0	-	13 160	14 008	26 146	186,65%
Sportszolgáltatási, oktatási díj árbevétele	0	0	0	-	15 887	30 810	49 693	161,29%	0	0	0	-	15 887	30 810	49 693	161,29%
Bérbeadásból származó árbevétel	136	150	0	-	2 938	2 900	796	27,45%	49 758	56 600	69 365	122,55%	52 832	59 650	70 161	117,62%
Reklámtevékenység árbevétele	0	0	50	-	1 806	1 920	4 024	209,58%	20 125	15 625	15 625	100,00%	21 931	17 545	19 699	112,28%
Egyéb árbevétel	194	200	220	110,00%	5 513	3 480	3 461	99,45%	1 730	1 750	3 279	187,37%	7 437	5 430	6 960	128,18%
Belépőjegy értékesítés árbevétele	0	0	0	-	0	0	0	-	13 495	17 500	29 913	170,93%	13 495	17 500	29 913	170,93%
Közvetített szolgáltatások bevétele	52	0	0	-	4	0	10	-	587	0	8 179	-	643	0	8 189	-
Értékesítés nettó árbevétele:	382	350	270	77,14%	39 308	53 118	84 130	158,38%	85 695	91 475	126 361	138,14%	125 385	144 943	210 761	145,41%
Látvány-csapatsport támogatás	17 078	18 690	19 876	106,35%	189 428	189 801	207 739	109,45%	0	0	0	-	206 506	208 491	227 615	109,17%
Önkormányzati támogatás	93 154	100 000	88 000	88,00%	59 346	47 500	59 500	125,26%	111 007	110 500	110 500	100,00%	263 507	258 000	258 000	100,00%
Egyéb működési célú támogatások	6 743	0	0	-	34 050	20 577	20 405	99,16%	8 453	0	0	-	49 246	20 577	20 405	99,16%
SOSZ támogatás (2020-2021)	0	0	0	-	77 539	13 238	15 392	116,27%	5 534	2 000	0	-	83 073	15 238	15 392	101,01%
Kiemelt Klub támogatás (2021)	0	0	0	-	79 888	100 100	100 112	100,01%	0	0	0	-	79 888	100 100	100 112	100,01%
Kiemelt Klub támogatás (2022)	0	9 000	8 752	97,24%	0	270 000	211 393	78,29%	0	5 000	5 000	100,00%	0	284 000	225 145	79,28%
Egyéb fejlesztési célú támogatások	1 414	1 414	1 414	100,00%	92 466	88 881	85 898	96,64%	11 785	11 107	10 754	96,82%	105 665	101 402	98 066	96,71%
Szülői adományok	0	0	0	-	10 329	0	0	-	0	0	0	-	10 329	0	0	-
Kiegészítő sportfejlesztési támogatás	0	3 500	5 621	160,60%	2 030	7 500	2 941	39,21%	0	0	0	-	2 030	11 000	8 562	77,84%
Különféle egyéb bevétel	0	3 300 000	3 300 061	100,00%	330	113 534	112 629	99,20%	5 115	0	630	-	5 445	3 413 534	3 413 320	99,99%
Egyéb bevételek összesen:	118 389	3 432 604	3 423 724	99,74%	545 406	851 131	816 009	95,87%	141 894	128 607	126 884	98,66%	805 689	4 412 342	4 366 617	98,96%
Pénzügyi műveletek bevétele:	4	4	1	25,00%	0	0	12	-	0	0	0	-	4	4	13	325,00%
Összesen:	118 775	3 432 958	3 423 995	99,74%	584 714	904 249	900 151	99,55%	227 589	220 082	253 245	115,07%	931 078	4 557 289	4 577 391	100,44%

SPORTIGAZGATÓSÁG																
BEVÉTELEK ALAKULÁSA																
Megnevezés	Sportigazgatóság általános				Utánpótlás nevelési csoport				Szabadidő- és Parasport szervezési csoport				Összesen			
	Tény 2021. év	Terv 2022. év	Tény 2022. év		Tény 2021. év	Terv 2022. év	Tény 2022. év		Tény 2021. év	Terv 2022. év	Tény 2022. év		Tény 2021. év	Terv 2022. év	Tény 2022. év	
			ezer Ft	%			ezer Ft	%			ezer Ft	%			ezer Ft	%
Sportrendezvények árbevétele	4 176	4 200	4 933	73300,00%	1 558	808	7 860	972,77%	7 426	9 000	13 353	148,37%	13 160	14 008	26 146	186,65%
Sportszolgáltatási, oktatási díj árbevétele	0	0	0	-	15 887	30 810	49 693	161,29%	0	0	0	-	15 887	30 810	49 693	161,29%
Bérbeadásból származó árbevétel	0	0	0	-	2 938	2 900	796	27,45%	0	0	0	-	2 938	2 900	796	27,45%
Reklámtevékenység árbevétele	0	0	0	-	0	0	0	-	1 806	1 920	4 024	209,58%	1 806	1 920	4 024	209,58%
Egyéb árbevétel	0	0	0	-	5 513	3 480	3 461	99,45%	0	0	0	-	5 513	3 480	3 461	99,45%
Belépőjegy értékesítés árbevétele	0	0	0	-	0	0	0	-	0	0	0	-	0	0	0	-
Közvetített szolgáltatások bevétele	0	0	0	-	4	0	10	-	0	0	0	-	4	0	10	-
Értékesítés nettó árbevétele:	4 176	4 200	4 933	117,45%	25 900	37 998	61 820	162,69%	9 232	10 920	17 377	159,13%	39 308	53 118	84 130	158,38%
Látvány-csapatsport támogatás	3 317	4 545	3 064	67,41%	186 111	185 256	204 675	110,48%	0	0	0	-	189 428	189 801	207 739	109,45%
Önkormányzati támogatás	17 459	19 000	16 500	86,84%	39 185	23 500	36 500	155,32%	2 702	5 000	6 500	130,00%	59 346	47 500	59 500	125,26%
Egyéb működési célú támogatások	1 225	0	0	-	32 825	20 577	20 405	99,16%	0	0	0	-	34 050	20 577	20 405	99,16%
SOSZ támogatás (2020-2021)	1 726	274	0	-	75 813	12 964	15 392	118,73%	0	0	0	-	77 539	13 238	15 392	116,27%
Kiemelt Klub támogatás (2021)	58 306	0	1 767	-	21 404	99 146	97 327	98,17%	178	954	1 018	106,71%	79 888	100 100	100 112	100,01%
Kiemelt Klub támogatás (2022)	0	78 000	74 757	95,84%	0	184 500	136 636	74,06%	0	7 500	0	-	0	270 000	211 393	78,29%
Egyéb fejlesztési célú támogatások	34 267	26 284	28 175	107,19%	58 199	62 597	57 723	92,21%	0	0	0	-	92 466	88 881	85 898	96,64%
Szülői adományok	0	0	0	-	10 329	0	0	-	0	0	0	-	10 329	0	0	-
Kiegészítő sportfejlesztési támogatás	0	0	1 514	-	2 030	7 500	1 427	19,03%	0	0	0	-	2 030	7 500	2 941	39,21%
Különféle egyéb bevétel	0	113 234	112 493	99,35%	330	300	66	22,00%	0	0	70	-	330	113 534	112 629	99,20%
Egyéb bevételek összesen:	116 300	241 337	238 270	98,73%	426 226	596 340	570 151	95,61%	2 880	13 454	7 588	56,40%	545 406	851 131	816 009	95,87%
Pénzügyi műveletek bevétele:	0	0	12	-	0	0	0	-	0	0	0	-	0	0	12	-
Összesen:	120 476	245 537	243 215	99,05%	452 126	634 338	631 971	99,63%	12 112	24 374	24 965	102,42%	584 714	904 249	900 151	99,55%

adatok e Ft-ban

SZABADIDŐ- ÉS PARASPORT SZERVEZÉSI CSOPORT												
BEVÉTELEK ALAKULÁSA												
Megnevezés	Szabadidősport				PARASPORT				Összesen			
	Tény 2021. év	Terv 2022. év	Tény 2022. év		Tény 2021. év	Terv 2022. év	Tény 2022. év		Tény 2021. év	Terv 2022. év	Tény 2022. év	
			ezer Ft	%			ezer Ft	%			ezer Ft	%
Sportrendezvények árbevétele	7 426	9 000	13 353	148,37%	0	0	0	-	7 426	9 000	13 353	148,37%
Sportszolgáltatási, oktatási díj árbevétele	0	0	0	-	0	0	0	-	0	0	0	-
Bérbeadásból származó árbevétel	0	0	0	-	0	0	-	-	0	0	0	-
Reklámtevékenység árbevétele	556	670	1 524	227,46%	1 250	1 250	2 500	125000,00%	1 806	1 920	4 024	209,58%
Egyéb árbevétel	0	0	0	-	0	0	0	-	0	0	0	-
Belépőjegy értékesítés árbevétele	0	0	0	-	0	0	0	-	0	0	0	-
Közvetített szolgáltatások bevétele	0	0	0	-	0	0	0	-	0	0	0	-
Értékesítés nettó árbevétele:	7 982	9 670	14 877	153,85%	1 250	1 250	2 500	200,00%	9 232	10 920	17 377	159,13%
Látvány-csapatsport támogatás	0	0	0	-	0	0	0	-	0	0	0	-
Önkormányzati támogatás	2 702	5 000	5 000	100,00%	0	0	1 500	-	2 702	5 000	6 500	130,00%
Egyéb működési célú támogatások	0	0	0	-	0	0	0	-	0	0	0	-
SOSZ támogatás (2020-2021)	0	0	0	-	0	0	0	-	0	0	0	-
Kiemelt Klub támogatás (2021)	0	0	0	-	178	954	1 018	106,71%	178	954	1 018	106,71%
Kiemelt Klub támogatás (2022)	0	0	0	-	0	7 500	0	-	0	7 500	0	-
Egyéb fejlesztési célú támogatások	0	0	0	-	0	0	0	-	0	0	0	-
Szülői adományok	0	0	0	-	0	0	0	-	0	0	0	-
Kiegészítő sportfejlesztési támogatás	0	0	0	-	0	0	0	-	0	0	0	-
Különféle egyéb bevétel	0	0	70	-	0	0	0	-	0	0	70	-
Egyéb bevételek összesen:	2 702	5 000	5 070	101,40%	178	8 454	2 518	29,78%	2 880	13 454	7 588	56,40%
Pénzügyi műveletek bevétele:	0	0	0	-	0	0	0	-	0	0	0	-
Összesen:	10 684	14 670	19 947	135,97%	1 428	9 704	5 018	51,71%	12 112	24 374	24 965	102,42%

adatok e Ft-ban

Utánpótlás nevelési csoport												
BEVÉTELEK ALAKULÁSA												
Megnevezés	Csapatsportágak				Egyéni sportágak				Összesen			
	Tény 2021. év	Terv 2022. év	Tény 2022. év		Tény 2021. év	Terv 2022. év	Tény 2022. év		Tény 2021. év	Terv 2022. év	Tény 2022. év	
			ezer Ft	%			ezer Ft	%			ezer Ft	%
Sportrendezvények árbevétele	214	208	646	310,58%	1 344	600	7 214	1202,33%	1 558	808	7 860	972,77%
Sportszolgáltatási, oktatási díj árbevétele	6 480	11 400	17 761	155,80%	9 407	19 410	31 932	164,51%	15 887	30 810	49 693	161,29%
Bérbeadásból származó árbevétel	2 938	2 900	796	27,45%	0	0	0	-	2 938	2 900	796	27,45%
Reklámtevékenység árbevétele	0	0	0	-	0	0	0	-	0	0	0	-
Egyéb árbevétel	3 369	1 880	1 669	88,78%	2 144	1 600	1 792	112,00%	5 513	3 480	3 461	99,45%
Belépőjegy értékesítés árbevétele	0	0	0	-	0	0	0	-	0	0	0	-
Közvetített szolgáltatások bevétele	4	0	10	-	0	0	0	-	4	0	10	-
Értékesítés nettó árbevétele:	13 005	16 388	20 882	127,42%	12 895	21 610	40 938	189,44%	25 900	37 998	61 820	162,69%
Látvány-csapatsport támogatás	186 111	185 256	204 675	110,48%	0	0	0	-	186 111	185 256	204 675	110,48%
Önkormányzati támogatás	36 126	20 500	30 500	148,78%	3 059	3 000	6 000	200,00%	39 185	23 500	36 500	155,32%
Egyéb működési célú támogatások	2 757	0	0	-	30 068	20 577	20 405	99,16%	32 825	20 577	20 405	99,16%
SOSZ támogatás (2020-2021)	5 463	2 766	467	16,88%	70 350	10 198	14 925	146,35%	75 813	12 964	15 392	118,73%
Kiemelt Klub támogatás (2021)	8 075	58 106	42 482	73,11%	13 329	41 040	54 845	133,64%	21 404	99 146	97 327	98,17%
Kiemelt Klub támogatás (2022)	0	27 000	35 953	133,16%	0	157 500	100 683	63,93%	0	184 500	136 636	74,06%
Egyéb fejlesztési célú támogatások	51 269	55 388	52 198	94,24%	6 930	7 209	5 525	76,64%	58 199	62 597	57 723	92,21%
Szülői adomány	3 998	0	0	-	6 331	0	0	-	10 329	0	0	-
Kiegészítő sportfejlesztési támogatás	2 030	7 500	1 427	19,03%	0	0	0	-	2 030	7 500	1 427	19,03%
Különféle egyéb bevétel	0	0	36	-	330	300	30	10,00%	330	300	66	22,00%
Egyéb bevételek összesen:	295 829	356 516	367 738	103,15%	130 397	239 824	202 413	84,40%	426 226	596 340	570 151	95,61%
Pénzügyi műveletek bevétele:	0	0	0	-	0	0	0	-	0	0	0	-
Összesen:	308 834	372 904	388 620	104,21%	143 292	261 434	243 351	93,08%	452 126	634 338	631 971	99,63%

ÜZEMELTETÉSI IGAZGATÓSÁG												
BEVÉTELEK ALAKULÁSA												
Megnevezés	Üzemeltetési igazgatóság általános				Létesítmények üzemeltetése				Összesen			
	Tény 2021. év	Terv 2022. év	Tény 2022. év		Tény 2021. év	Terv 2022. év	Tény 2022. év		Tény 2021. év	Terv 2022. év	Tény 2022. év	
			ezer Ft	%			ezer Ft	%			ezer Ft	%
Sportrendezvények árbevétele	0	0	0	-	0	0	0	-	0	0	0	-
Sportszolgáltatási, oktatási díj árbevétele	0	0	0	-	0	0	0	-	0	0	0	-
Bérbeadásból származó árbevétel	435	600	638	106,33%	49 323	56 000	68 727	122,73%	49 758	56 600	69 365	122,55%
Reklámtevékenység árbevétele	0	0	0	-	20 125	15 625	15 625	100,00%	20 125	15 625	15 625	100,00%
Egyéb árbevétel	470	500	230	46,00%	1 260	1 250	3 049	243,92%	1 730	1 750	3 279	187,37%
Belépőjegy értékesítés árbevétele	0	0	0	-	13 495	17 500	29 913	170,93%	13 495	17 500	29 913	170,93%
Közvetített szolgáltatások bevétele	0	0	0	-	587	0	8 179	-	587	0	8 179	-
Értékesítés nettó árbevétele:	905	1 100	868	78,91%	84 790	90 375	125 493	138,86%	85 695	91 475	126 361	138,14%
Látvány-csapatsport támogatás	0	0	0	-	0	0	0	-	0	0	0	-
Önkormányzati támogatás	29 200	33 000	37 500	113,64%	81 807	77 500	73 000	94,19%	111 007	110 500	110 500	100,00%
Egyéb működési célú támogatások	3 256	0	0	-	5 197	0	0	-	8 453	0	0	-
SOSZ támogatás (2020-2021)	0	0	0	-	5 534	2 000	0	-	5 534	2 000	0	-
Kiemelt Klub támogatás (2021)	0	0	0	-	0	0	0	-	0	0	0	-
Kiemelt Klub támogatás (2022)	0	0	0	-	0	5 000	5 000	100,00%	0	5 000	5 000	100,00%
Egyéb fejlesztési célú támogatások	0	0	0	-	11 785	11 107	10 754	96,82%	11 785	11 107	10 754	96,82%
Szülői adományok	0	0	0	-	0	0	0	-	0	0	0	-
Kiegészítő sportfejlesztési támogatás	0	0	0	-	0	0	0	-	0	0	0	-
Különféle egyéb bevétel	518	0	30	-	4 597	0	600	-	5 115	0	630	-
Egyéb bevételek összesen:	32 974	33 000	37 530	113,73%	108 920	95 607	89 354	93,46%	141 894	128 607	126 884	98,66%
Pénzügyi műveletek bevétele:	0	0	0	-	0	0	0	-	0	0	0	-
Összesen:	33 879	34 100	38 398	112,60%	193 710	185 982	214 847	115,52%	227 589	220 082	253 245	115,07%

LÉTESÍTMÉNYEK ÜZEMELTETÉSE

BEVÉTELEK ALAKULÁSA

Megnevezés	Continental Aréna üzemeltetése				Városi Jégpálya üzemeltetése				István utca				Városi Uszoda üzemeltetésben való közreműködés				Összesen			
	Tény 2021. év	Terv 2022. év	Tény 2022. év		Tény 2021. év	Terv 2022. év	Tény 2022. év		Tény 2021. év	Terv 2022. év	Tény 2022. év		Tény 2021. év	Terv 2022. év	Tény 2022. év		Tény 2021. év	Terv 2022. év	Tény 2022. év	
			ezer Ft	%			ezer Ft	%			ezer Ft	%			ezer Ft	%			ezer Ft	%
Sportrendezvények árbevétele	0	0	0	-	0	0	0	-	0	0	0	-	0	0	0	-	0	0	0	-
Sportszolgáltatási, oktatási díj árbevétele	0	0	0	-	0	0	0	-	0	0	0	-	0	0	0	-	0	0	0	-
Bérbeadásból származó árbevétel	35 723	40 000	48 799	122,00%	12 714	16 000	19 199	119,99%	0	0	729	-	886	0	0	-	49 323	56 000	68 727	122,73%
Reklámtevékenység árbevétele	15 625	15 625	15 625	100,00%	0	0	0	-	0	0	0	-	4 500	0	0	-	20 125	15 625	15 625	100,00%
Egyéb árbevétel	1 090	1 000	2 486	248,60%	154	250	563	225,20%	0	0	0	-	16	0	0	-	1 260	1 250	3 049	243,92%
Belépőjegy értékesítés árbevétele	0	0	0	-	12 468	17 500	29 913	170,93%	0	0	0	-	1 027	0	0	-	13 495	17 500	29 913	170,93%
Közvetített szolgáltatások bevétele	587	0	8 179	-	0	0	0	-	0	0	0	-	0	0	0	-	587	0	8 179	-
Értékesítés nettó árbevétele:	53 025	56 625	75 089	132,61%	25 336	33 750	49 675	147,19%	0	0	729	-	6 429	0	0	-	84 790	90 375	125 493	138,86%
Látvány-csapatsport támogatás	0	0	0	-	0	0	0	-	0	0	0	-	0	0	0	-	0	0	0	-
Önkormányzati támogatás	46 300	62 500	60 000	96,00%	13 000	15 000	13 000	86,67%	0	0	0	-	22 507	0	0	-	81 807	77 500	73 000	94,19%
Egyéb működési célú támogatások	1 230	0	0	-	1 229	0	0	-	0	0	0	-	2 738	0	0	-	5 197	0	0	-
SOSZ támogatás (2020-2021)	5 534	2 000	0	-	0	0	0	-	0	0	0	-	0	0	0	-	5 534	2 000	0	-
Kiemelt Klub támogatás (2021)	0	0	0	-	0	0	0	-	0	0	0	-	0	0	0	-	0	0	0	-
Kiemelt Klub támogatás (2022)	0	5 000	5 000	100,00%	0	0	0	-	0	0	0	-	0	0	0	-	0	5 000	5 000	100,00%
Egyéb fejlesztési célú támogatások	9 628	10 531	10 178	96,65%	576	576	576	100,00%	0	0	0	-	1 581	0	0	-	11 785	11 107	10 754	96,82%
Szülői adományok	0	0	0	-	0	0	0	-	0	0	0	-	0	0	0	-	0	0	0	-
Kiegészítő sportfejlesztési támogatás	0	0	0	-	0	0	0	-	0	0	0	-	0	0	0	-	0	0	0	-
Különféle egyéb bevétel	2 036	0	600	-	0	0	0	-	0	0	0	-	2 561	0	0	-	4 597	0	600	-
Egyéb bevételek összesen:	64 728	80 031	75 778	94,69%	14 805	15 576	13 576	87,16%	0	0	0	-	29 387	0	0	-	108 920	95 607	89 354	93,46%
Pénzügyi műveletek bevétele:	0	0	0	-	0	0	0	-	0	0	0	-	0	0	0	-	0	0	0	-
Összesen:	117 753	136 656	150 867	110,40%	40 141	49 326	63 251	128,23%	0	0	729	-	35 816	0	0	-	193 710	185 982	214 847	115,52%

NYÍREGYHÁZI SPORTCENTRUM NONPROFIT KFT.

KÖLTSÉGEK, RÁFORDÍTÁSOK ALAKULÁSA

MEGNEVEZÉS	KÖZPONTI IRÁNYÍTÁS				SPORTIGAZGATÓSÁG				ÜZEMELTETÉSI IGAZGATÓSÁG				ÖSSZESEN			
	Tény 2021. év	Terv 2022. év	Tény 2022. év		Tény 2021. év	Terv 2022. év	Tény 2022. év		Tény 2021. év	Terv 2022. év	Tény 2022. év		Tény 2021. év	Terv 2022. év	Tény 2022. év	
			ezer Ft	%			ezer Ft	%			ezer Ft	%			ezer Ft	%
Üzemanyag költség, gázdíj	1 645	2 000	1 981	99,05%	3 954	6 220	5 133	82,52%	2 264	2 400	3 490	145,42%	7 863	10 620	10 604	99,85%
Villamosenergia díj	0	0	0	-	0	0	0	-	35 991	53 058	48 181	90,81%	35 991	53 058	48 181	90,81%
Sportfelszerelések/ruházat, munkaruha	0	0	91	-	14 816	95 788	86 683	90,49%	22	60	24	40,00%	14 838	95 848	86 798	90,56%
Sporteszközök/Szerszámok, műszerek	0	0	0	-	11 539	13 300	11 828	88,93%	2 178	425	8	1,88%	13 717	13 725	11 836	86,24%
Egyéb éven belül elhaszn. eszközök költsége	0	100	0	-	694	300	0	-	524	300	527	175,67%	1 218	700	527	75,29%
Nyomtatvány, irodaszer beszerzés	1 131	1 100	1 610	146,36%	790	1 010	403	39,90%	392	480	449	93,54%	2 313	2 590	2 462	95,06%
Vízdíj	0	0	0	-	0	0	0	-	1 353	1 545	1 705	110,36%	1 353	1 545	1 705	110,36%
Tisztítószeres költsége, covid védőeszk.	0	20	0	-	2 268	1 285	0	-	3 605	1 800	3 923	217,94%	5 873	3 105	3 923	126,34%
Egyéb anyagköltségek (gyógyszerek, szakönyv)	374	400	374	93,50%	11 048	11 430	18 154	158,83%	835	560	710	126,79%	12 257	12 390	19 238	155,27%
Karbantartási anyagok költsége	32	35	24	68,57%	54	230	288	125,22%	1 598	1 700	2 444	143,76%	1 684	1 965	2 756	140,25%
Anyagköltség összesen:	3 182	3 655	4 080	111,63%	45 163	129 563	122 489	94,54%	48 762	62 328	61 461	98,61%	97 107	195 546	188 030	96,16%
Szállítási költség	0	0	0	-	25 472	30 900	34 970	113,17%	279	1 600	60	3,75%	25 751	32 500	35 030	107,78%
Bérelti díjak	5 463	5 500	5 808	105,60%	31 751	55 845	70 841	126,85%	868	750	865	115,33%	38 082	62 095	77 514	124,83%
Karbantartási költségek	779	800	47	5,88%	88	380	751	197,63%	20 907	16 368	14 566	88,99%	21 774	17 548	15 364	87,55%
Hirdetés, reklám-propaganda költség	2 642	2 800	3 138	112,07%	1 119	2 020	720	35,64%	48	80	200	250,00%	3 809	4 900	4 058	82,82%
Oktatási, továbbképzési költség	621	500	100	20,00%	699	504	725	143,85%	94	0	0	-	1 414	1 004	825	82,17%
Postai, távközlési költségek	660	650	782	120,31%	334	390	349	89,49%	351	360	382	106,11%	1 345	1 400	1 513	108,07%
Szakkönyv, folyóirat, napilap beszerzés költsége	152	152	169	111,18%	0	0	0	-	0	0	0	-	152	152	169	111,18%
Tagdíjak	20	20	5	25,00%	494	513	685	133,53%	0	0	0	-	514	533	690	129,46%
Számv. könyvvisz.g., ügyvédi, közjegyzői díj	5 775	5 800	5 846	100,79%	2 269	2 272	2 343	103,13%	0	0	0	-	8 044	8 072	8 189	101,45%
Orvosi, egészségügyi szolgáltatások díja	0	0	0	-	4 647	6 210	1 381	22,24%	130	1 300	908	69,85%	4 777	7 510	2 289	30,48%
Mosás-, takarítás-, szemétszállítás-, csatorna díja	1	0	24	-	26	41	0	-	12 178	13 041	15 472	118,64%	12 205	13 082	15 496	118,45%
Egyéb szakértői, közreműködői díj	223	160	196	122,50%	2 389	2 391	1 936	80,97%	0	0	0	-	2 612	2 551	2 132	83,58%
Vagyonvédelmi szolgáltatás díja	0	0	0	-	93	165	62	37,58%	17 974	18 000	17 652	98,07%	18 067	18 165	17 714	97,52%
Sportszolgáltatás, oktatás díja	0	0	0	-	19 729	22 824	19 257	84,37%	0	0	0	-	19 729	22 824	19 257	84,37%
Játékvezetői, versenyzői díjak, egyéb munkaerő bizt.	0	0	0	-	4 055	5 200	10 481	201,56%	0	0	0	-	4 055	5 200	10 481	201,56%
Nevezési díj, igazolások, játékengedélyek díja	0	0	0	-	8 322	13 650	9 855	72,20%	0	0	0	-	8 322	13 650	9 855	72,20%
Szállás, idegenforgalmi adó költsége	0	0	0	-	7 914	16 700	14 689	87,96%	0	0	0	-	7 914	16 700	14 689	87,96%
Távhődíj	0	0	0	-	0	0	0	-	20 856	21 000	20 418	97,23%	20 856	21 000	20 418	97,23%
Különléte egyéb igénybevett szolg. díja	7 467	7 500	8 256	110,08%	4 332	6 900	8 228	119,25%	6 487	6 800	7 682	112,97%	18 286	21 200	24 166	113,99%
Igénybe vett szolgáltatások összesen:	23 803	23 882	24 371	102,05%	113 733	166 905	177 273	106,21%	80 172	79 299	78 205	98,62%	217 708	270 086	279 849	103,61%
Hatósági díjak (eljárási díjak, illetékek)	4	50	206	412,00%	945	515	755	146,60%	63	30	36	120,00%	1 012	595	997	167,56%
Pénzügyi szolgáltatási díjak (bankköltség)	3 949	4 000	4 647	116,18%	0	0	0	-	64	60	131	218,33%	4 013	4 060	4 778	117,68%
Biztosítási díjak	152	152	64	42,11%	67	67	94	140,30%	3 393	4 311	3 959	91,83%	3 612	4 530	4 117	90,88%
Egyéb szolgáltatások költségei összesen:	4 105	4 202	4 917	117,02%	1 012	582	849	145,88%	3 520	4 401	4 126	93,75%	8 637	9 185	9 892	107,70%
Eladott (közvetített) szolgáltatások értéke	52	0	0	-	4	0	10	-	603	0	8 179	-	659	0	8 189	-
Anyagjellegű ráfordítások:	31 142	31 739	33 368	105,13%	159 912	297 050	300 621	101,20%	133 057	146 028	151 971	104,07%	324 111	474 817	485 960	102,35%
Munkavállalók munkabére, egysz. foglal.	52 167	59 124	55 660	94,14%	117 230	141 536	138 381	97,77%	42 998	43 580	41 038	94,17%	212 395	244 240	235 079	96,25%
Prémiumok	4 800	5 160	4 800	93,02%	0	0	0	-	0	0	0	-	4 800	5 160	4 800	93,02%
Jutalmak	5 771	4 827	5 341	110,65%	5 703	11 778	5 864	49,79%	4 757	3 895	3 867	99,28%	16 231	20 500	15 072	73,52%
Bérlőköltség összesen:	62 738	69 111	65 801	95,21%	122 933	153 314	144 245	94,08%	47 755	47 475	44 905	94,59%	233 426	269 900	254 951	94,46%
Betegszabadság, táppénz és költségtérítések	361	300	607	202,33%	1 467	1 400	2 068	147,71%	488	275	317	115,27%	2 316	1 975	2 992	151,49%
Cafetéria	2 507	2 320	2 330	100,43%	4 795	5 486	4 795	87,40%	2 503	1 899	1 459	76,83%	9 805	9 705	8 584	88,45%
Természetbeni jutt.(repr., egyéb adókt., munkaorvos)	4 615	4 500	4 422	98,27%	5 933	7 170	2 993	41,74%	359	380	520	136,84%	10 907	12 050	7 935	65,85%
Veresenydíjak	0	0	0	-	763	2 560	2 198	85,86%	0	0	16	-	763	2 560	2 214	86,48%
Vásárolt ételmezei, védőital	0	0	0	-	15 567	21 760	21 691	99,68%	15	20	29	145,00%	15 582	21 780	21 720	99,72%
Megbízási díjak, tiszteletdíjak, eredményességi elism.	5 528	5 520	5 520	100,00%	84 568	109 971	113 717	103,41%	1 049	50	1 955	3910,00%	91 145	115 541	121 192	104,89%
Természetbeni juttatások utáni adó (SZJA)	1 149	1 241	971	78,23%	1 714	2 119	1 147	54,12%	442	364	305	83,83%	3 305	3 724	2 423	65,06%
Személyi jellegű egyéb kifizetések összesen:	14 160	13 881	13 850	99,77%	114 807	150 466	148 609	98,77%	4 856	2 988	4 601	153,99%	133 823	167 335	167 060	99,84%
Szociális hozzájárulási adó	10 579	10 238	9 626	94,02%	16 153	19 044	17 237	90,51%	6 270	5 557	5 329	95,89%	33 002	34 839	32 192	92,40%
Egysz.fogl. közteher	155	0	0	-	15	70	68	97,14%	102	235	482	205,11%	272	305	550	180,33%
Rehabilitációs hozzájárulás	2 174	4 000	2 880	72,00%	0	0	0	-	0	0	0	-	2 174	4 000	2 880	72,00%
Egyszerűsített közteherviselési hozzájárulás	0	0	0	-	14 654	13 687	8 517	62,23%	0	0	0	-	14 654	13 687	8 517	62,23%
Bérlőköltségek összesen	12 908	14 238	12 506	87,83%	30 822	32 801	25 822	78,72%	6 372	5 792	5 811	100,32%	50 102	52 831	44 139	83,55%
Személyi jellegű ráfordítások:	89 806	97 230	92 157	94,78%	268 562	336 581	318 676	94,68%	58 983	56 255	55 317	98,33%	417 351	490 067	466 150	95,12%
Terv szerinti értékcsökkenési leírás:	4 507	4 444	4 483	100,88%	74 174	91 891	88 309	96,10%	14 754	15 706	15 479	98,55%	93 435	112 041	108 271	96,64%
Használatbavételkor egy összegben elsz. écs.	1 057	500	198	39,60%	23 031	3 102	5 830	187,94%	1 771	500	699	139,80%	25 859	4 102	6 727	163,99%
Értékcsökkenési leírás összesen:	5 564	4 944	4 681	94,68%	97 205	94 993	94 139	99,10%	16 525	16 206	16 178	99,83%	119 294	116 143	114 998	99,01%
Késedelmi kamat, önellenőrzési pótl., bírság	2	0	58	-	347	0	180	-	17	0	46	-	366			

SPORTIGAZGATÓSÁG																
KÖLTSÉGEK, RÁFORDÍTÁSOK ALAKULÁSA																
Megnevezés	Sportigazgatóság általános				Utánpótlás nevelési csoport				Szabadidő- és Parasport szervezési csoport				Összesen			
	Tény 2021. év	Terv 2022. év	Tény 2022. év		Tény 2021. év	Terv 2022. év	Tény 2022. év		Tény 2021. év	Terv 2022. év	Tény 2022. év		Tény 2021. év	Terv 2022. év	Tény 2022. év	
			ezer Ft	%			ezer Ft	%			ezer Ft	%			ezer Ft	%
Üzemanyag költség/Gázdíj	17	50	0	-	3 860	5 820	4 936	84,81%	77	350	197	56,29%	3 954	6 220	5 133	82,52%
Villamosenergia díj	0	0	0	-	0	0	0	-	0	0	0	-	0	0	0	-
Sportfelszerelések/ruházat, munkaruha	0	0	3 295	-	14 816	95 288	82 588	86,67%	0	500	800	160,00%	14 816	95 788	86 683	90,49%
Sporteszközök/Szerszámok, műszerek	0	0	0	-	11 539	12 300	11 828	96,16%	0	1 000	0	-	11 539	13 300	11 828	88,93%
Egyéb éven belül elhaszn. eszközök költsége	387	100	0	-	307	200	0	-	0	0	0	-	694	300	0	-
Nyomatvány, irodaszer beszerzés	607	600	250	41,67%	156	310	138	44,52%	27	100	15	15,00%	790	1 010	403	39,90%
Vízdíj	0	0	0	-	0	0	0	-	0	0	0	-	0	0	0	-
Tisztítószer költsége, covid védőeszk.	2 108	1 000	0	-	160	285	0	-	0	0	0	-	2 268	1 285	0	-
Egyéb anyagköltségek (gyógyszerek, szaköny)	9	30	58	193,33%	11 039	11 250	18 089	160,79%	0	150	7	4,67%	11 048	11 430	18 154	158,83%
Karbantartási anyagok költsége	0	0	0	-	54	230	288	125,22%	0	0	0	-	54	230	288	125,22%
Anyagköltség összesen:	3 128	1 780	3 603	202,42%	41 931	125 683	117 867	93,78%	104	2 100	1 019	48,52%	45 163	129 563	122 489	94,54%
Szállítási költség	0	0	0	-	25 472	30 900	34 822	112,69%	0	0	148	-	25 472	30 900	34 970	113,17%
Bérelti díjak	672	1 000	970	97,00%	29 878	53 345	66 107	123,92%	1 201	1 500	3 764	250,93%	31 751	55 845	70 841	126,85%
Karbantartási költségek	0	0	0	-	88	380	751	197,63%	0	0	0	-	88	380	751	197,63%
Hirdetés, reklám-propaganda költség	10	770	444	57,67%	1 099	1 160	183	15,78%	10	90	93	103,33%	1 119	2 020	720	35,64%
Oktatási, továbbképzési költség	0	50	0	-	699	454	725	159,69%	0	0	0	-	699	504	725	143,85%
Postai, távközlési költségek	42	50	40	80,00%	274	310	291	93,87%	18	30	18	60,00%	334	390	349	89,49%
Szakönyv, folyóirat, napilap beszerzés költsége	0	0	0	-	0	0	0	-	0	0	0	-	0	0	0	-
Tagdíjak	18	12	26	216,67%	476	501	659	131,54%	0	0	0	-	494	513	685	133,53%
Számv. könyvvizsg., ügyvédi, közjegyzői díj	9	10	46	460,00%	2 260	2 262	2 297	101,55%	0	0	0	-	2 269	2 272	2 343	103,13%
Orvosi, egészségügyi szolgáltatások díja	0	50	19	38,00%	4 630	5 160	1 360	26,36%	17	1 000	2	0,20%	4 647	6 210	1 381	22,24%
Mosás-, takarítás-, szemétszállítás-, csatorna díja	0	0	0	-	26	41	0	-	0	0	0	-	26	41	0	-
Egyéb szakértői, közreműködői díj	0	0	46	-	2 389	2 391	1 890	79,05%	0	0	0	-	2 389	2 391	1 936	80,97%
Vagyonvédelmi szolgáltatás díja	0	0	0	-	93	115	62	53,91%	0	50	0	-	93	165	62	37,58%
Sportszolgáltatás, oktatás díja	0	0	0	-	19 404	22 224	18 707	84,17%	325	600	550	91,67%	19 729	22 824	19 257	84,37%
Játékvezetői, versenybírói díjak, egyéb munkaerő bizt.	0	0	0	-	2 854	3 200	7 721	241,28%	1 201	2 000	2 760	138,00%	4 055	5 200	10 481	201,56%
Nevezési díj, igazolások, játékgengedélyek díja	0	0	0	-	8 210	13 050	9 720	74,48%	112	600	135	22,50%	8 322	13 650	9 855	72,20%
Szállás, idegenforg. adó költsége	0	0	0	-	7 914	16 500	14 611	88,55%	0	200	78	39,00%	7 914	16 700	14 689	87,96%
Távhódj	0	0	0	-	0	0	0	-	0	0	0	-	0	0	0	-
Különféle egyéb igénybevett szolg. díja	1 390	1 500	226	15,07%	2 561	4 400	7 333	166,66%	381	1 000	669	66,90%	4 332	6 900	8 228	119,25%
Igénybe vett szolgáltatások összesen:	2 141	3 442	1 817	52,79%	108 327	156 393	167 239	106,94%	3 265	7 070	8 217	116,22%	113 733	166 905	177 273	106,21%
Hatósági díjak (eljárás díjak, illetékek)	551	100	100	100,00%	394	415	650	156,63%	0	0	5	-	945	515	755	146,60%
Pénzügyi szolgáltatási díjak (bankköltség)	0	0	0	-	0	0	0	-	0	0	0	-	0	0	0	-
Biztosítási díjak	0	0	0	-	67	67	94	140,30%	0	0	0	-	67	67	94	140,30%
Egyéb szolgáltatások költségei összesen:	551	100	100	100,00%	461	482	744	154,36%	0	0	5	-	1 012	582	849	145,88%
Eladott (közvetített) szolgáltatások értéke	0	0	0	-	4	0	10	-	0	0	0	-	4	0	10	-
Anyagjellegű ráfordítások:	5 820	5 322	5 520	103,72%	150 723	282 558	285 860	101,17%	3 369	9 170	9 241	100,77%	159 912	297 050	300 621	101,20%
Munkavállalók munkabére	13 504	23 760	24 683	103,88%	103 726	117 776	113 698	96,54%	0	0	0	-	117 230	141 536	138 381	97,77%
Prémiumok	0	0	0	-	0	0	0	-	0	0	0	-	0	0	0	-
Jutalmak	1 183	1 980	2 205	111,36%	4 520	9 798	3 659	37,34%	0	0	0	-	5 703	11 778	5 864	49,79%
Bérek költsége összesen:	14 687	25 740	26 888	104,46%	108 246	127 574	117 357	91,99%	0	0	0	-	122 933	153 314	144 245	94,08%
Betegszabadság és költségtérítések	160	160	301	188,13%	1 175	840	1 405	167,26%	132	400	362	90,50%	1 467	1 400	2 068	147,71%
Cafetéria	675	844	422	50,00%	4 120	4 642	4 373	94,21%	0	0	0	-	4 795	5 486	4 795	87,40%
Természetbeni juttatások (repr., egyéb adóközt. jutt.)	4 509	4 500	8	0,18%	1 194	1 870	1 697	90,75%	230	800	1 288	161,00%	5 933	7 170	2 993	41,74%
Veresenydíjak	0	0	0	-	420	560	616	110,00%	343	2 000	1 582	79,10%	763	2 560	2 198	85,86%
Vásárolt élelmiszerek	2 098	2 100	2 667	127,00%	13 407	19 160	18 879	98,53%	62	500	145	29,00%	15 567	21 760	21 691	99,68%
Megbízási díjak, tiszteletdíjak, eredményességi elism.	3 192	3 096	3 096	100,00%	77 709	98 235	104 602	106,48%	3 667	8 640	6 019	69,66%	84 568	109 971	113 717	103,41%
Természetbeni juttatások utáni adó (SZJA)	882	930	65	6,99%	823	1 046	960	91,76%	9	143	122	85,43%	1 714	2 119	1 147	54,12%
Személyi jellegű egyéb kifizetések összesen:	11 516	11 630	6 559	56,40%	98 848	126 353	132 532	104,89%	4 443	12 483	9 518	76,25%	114 807	150 466	148 609	98,77%
Szociális hozzájárulási adó	3 546	4 513	3 665	81,21%	12 598	13 891	13 412	96,55%	9	640	160	25,01%	16 153	19 044	17 237	90,51%
Egysz.fogl.közteher	0	0	0	-	15	70	68	97,14%	0	0	0	-	15	70	68	97,14%
Rehabilitációs hozzájárulás	0	0	0	-	0	0	0	-	0	0	0	-	0	0	0	-
Egyszerűsített közteherviselési hozzájárulás	0	0	0	-	14 459	13 552	8 358	61,67%	195	135	159	117,78%	14 654	13 687	8 517	62,23%
Bérfelrakások összesen	3 546	4 513	3 665	81,21%	27 072	27 513	21 838	79,37%	204	775	319	41,18%	30 822	32 801	25 822	78,72%
Személyi jellegű ráfordítások:	29 749	41 883	37 112	88,61%	234 166	281 441	271 727	96,55%	4 647	13 257	9 837	74,20%	268 562	336 581	318 676	94,68%
Terv szerinti értékcsökkenési leírás:	13 692	26 284	27 963	106,39%	60 355	65 480	60 220	91,97%	127	127	126	99,21%	74 174	91 891	88 309	96,10%
Használatbavételkor egy összegben elsz. écs.	20 560	0	771	-	2 429	3 102	5 059	163,09%	42	0	0	-	23 031	3 102	5 830	187,94%
Értékcsökkenési leírás összesen:	34 252	26 284	28 734	109,32%	62 784	68 582	65 279	95,18%	169	127	126	99,21%	97 205	94 993	94 139	99,10%
Késedelmi kamat, önellenőrzési pótl., bírság	0	0	0	-	347	0	180	-	0	0	0	-	347	0	180	-
Adók, illetékek, hozzájárulások	0	0	0	-	0	0	0	-	0	0	0	-	0	0	0	-
Követelések első számolt értékvesztése	0	0	0	-	16	0	21	-	0	0	0	-	16	0	21	-
Különféle egyéb ráfordítások	50 000	173 234	172 493	99,57%	377	0	3 880	-	0	0	0	-	50 377	173 234	176 373	101,81%
Egyéb ráfordítások összesen:	50 000	173 234	172 493	99,57%	740	0	4 081	-	0	0	0	-	50 740	173 234	176 574	101,93%
Fizetendő kamat, kamatjellegű ráfordítások	0	0	0	-	0	0	129	-	0	0	0	-	0	0	129	-
Átváltáskori, értékelési árfolyamvesztés	0	0	0	-	2	0	8	-	0	0	0	-	2	0	8	-
Pénzügyi műveletek ráfordításai összesen:	0	0	0	-	2	0	137	-	0	0	0	-	2	0	137	-
Összesen:	119 821	246 723	243 859	98,84%	448 415	632 581	627 084	99,13%	8 185	22 554	19 204	85,15%	576 421	901 858	890 147	98,70%

Utánpótlás nevelési csoport												
KÖLTSÉGEK, RÁFORDÍTÁSOK ALAKULÁSA												
Megnevezés	Csapatsportágak				Egyéni sportágak				Összesen			
	Tény 2021. év	Terv 2022. év	Tény 2022. év		Tény 2021. év	Terv 2022. év	Tény 2022. év		Tény 2021. év	Terv 2022. év	Tény 2022. év	
			ezer Ft	%			ezer Ft	%			ezer Ft	%
Üzemsanyag költség	610	820	1 093	133,29%	3 250	5 000	3 843	76,86%	3 860	5 820	4 936	84,81%
Villamosenergia díj	0	0	0	-	0	0	0	-	0	0	0	-
Sportfelszerelések/ruházat, munkaruha	7 128	55 682	44 110	79,22%	7 688	39 606	38 478	97,15%	14 816	95 288	82 588	86,67%
Sporteszközök/Szerszámok, műszerek	7 345	5 900	8 180	138,64%	4 194	6 400	3 648	57,00%	11 539	12 300	11 828	96,16%
Egyéb éven belül elhaszn. eszközök költsége	250	0	0	-	57	200	0	-	307	200	0	-
Nyomatvány, irodaszer beszerzés	63	40	20	-	93	270	118	43,70%	156	310	138	44,52%
Vízdíj	0	0	0	-	0	0	0	-	0	0	0	-
Tisztítószeres költsége, covid védőeszk.	0	0	0	-	160	285	0	-	160	285	0	-
Egyéb anyagköltségek (gyógyszerek, szaköny)	8 694	8 300	12 213	147,14%	2 345	2 950	5 876	199,19%	11 039	11 250	18 089	160,79%
Karbantartási anyagok költsége	13	10	288	2880,00%	41	220	0	-	54	230	288	125,22%
Anyagköltség összesen:	24 103	70 752	65 904	93,15%	17 828	54 931	51 963	94,60%	41 931	125 683	117 867	93,78%
Szállítási költség	20 284	21 700	29 286	134,96%	5 188	9 200	5 536	60,17%	25 472	30 900	34 822	112,69%
Bérelti díjak	13 744	15 200	29 060	191,18%	16 134	38 145	37 047	97,12%	29 878	53 345	66 107	123,92%
Karbantartási költségek	86	0	0	-	2	380	751	197,63%	88	380	751	197,63%
Hirdetés, reklám-propaganda költség	683	610	42	6,89%	416	550	141	25,64%	1 099	1 160	183	15,78%
Oktatási, továbbképzési költség	546	300	120	40,00%	153	154	605	392,86%	699	454	725	159,69%
Postai, távközlési költségek	148	180	194	107,78%	126	130	97	74,62%	274	310	291	93,87%
Szakönyv, folyóirat, napilap beszerzés költsége	0	0	0	-	0	0	0	-	0	0	0	-
Tagdíjak	107	122	106	86,89%	369	379	553	145,91%	476	501	659	131,54%
Számv. könyvvizsg., ügyvédi, közjegyzői díj	2 260	2 262	2 297	101,55%	0	0	0	-	2 260	2 262	2 297	101,55%
Orvosi, egészségügyi szolgáltatások díja	2 417	2 630	1 300	49,43%	2 213	2 530	60	2,37%	4 630	5 160	1 360	26,36%
Mosás-, takarítás-, szemétszállítás-, csatorna díja	11	11	0	-	15	30	0	-	26	41	0	-
Egyéb szakértői, közreműködői díj	2 389	2 391	1 890	79,05%	0	0	0	-	2 389	2 391	1 890	79,05%
Vagyonvédelmi szolgáltatás díja	75	79	62	78,48%	18	36	0	-	93	115	62	53,91%
Sportszolgáltatás, oktatás díja	0	0	0	-	19 404	22 224	18 707	84,17%	19 404	22 224	18 707	84,17%
Játékvezetői, versenybírói díjak, egyéb munkaerő bizt.	2 847	3 200	5 459	170,59%	7	0	2 262	-	2 854	3 200	7 721	241,28%
Nevezési díj, igazolások, játékgendélyek díja	2 834	3 630	3 252	89,59%	5 376	9 420	6 468	68,66%	8 210	13 050	9 720	74,48%
Szállás, idegenforg. adó költsége	3 348	6 200	7 828	126,26%	4 566	10 300	6 783	65,85%	7 914	16 500	14 611	88,55%
Távhódíj	0	0	0	-	0	0	0	-	0	0	0	-
Különféle egyéb igénybevett szolg. díja	2 311	3 000	4 095	136,50%	250	1 400	3 238	231,29%	2 561	4 400	7 333	166,66%
Igénybe vett szolgáltatások összesen:	54 090	61 515	84 991	138,16%	54 237	94 878	82 248	86,69%	108 327	156 393	167 239	106,94%
Hatósági díjak (eljárás díjak, illetékek)	394	415	648	156,14%	0	0	2	-	394	415	650	156,63%
Pénzügyi szolgáltatási díjak (bankköltség)	0	0	0	-	0	0	0	-	0	0	0	-
Biztosítási díjak	67	67	90	134,33%	0	0	4	-	67	67	94	140,30%
Egyéb szolgáltatások költségei összesen:	461	482	738	153,11%	0	0	6	-	461	482	744	154,36%
Eladott (közvetített) szolgáltatások értéke	4	0	10	-	0	0	0	-	4	0	10	-
Anyagjellegű ráfordítások:	78 658	132 749	151 643	114,23%	72 065	149 809	134 217	89,59%	150 723	282 558	285 860	101,17%
Munkavállalók munkabére	81 105	87 104	81 347	93,39%	22 621	30 672	32 351	105,47%	103 726	117 776	113 698	96,54%
Prémiumok	0	0	0	-	0	0	0	-	0	0	0	-
Jutalmak	2 778	7 284	1 883	25,85%	1 742	2 514	1 776	70,64%	4 520	9 798	3 659	37,34%
Béreköltség összesen:	83 883	94 388	83 230	88,18%	24 363	33 186	34 127	102,84%	108 246	127 574	117 357	91,99%
Betegszabadság és költségtérítések	181	150	748	498,67%	994	690	657	95,22%	1 175	840	1 405	167,26%
Cafetéria	3 033	3 376	3 001	88,89%	1 087	1 266	1 372	108,37%	4 120	4 642	4 373	94,21%
Természetbeni juttatások (repr., egyéb adóktól jutt.)	540	700	751	107,29%	654	1 170	946	80,85%	1 194	1 870	1 697	90,75%
Veresenydíjak	97	160	71	44,38%	323	400	545	136,25%	420	560	616	110,00%
Vásárolt ételmezés	7 696	9 560	13 010	136,09%	5 711	9 600	5 869	61,14%	13 407	19 160	18 879	98,53%
Megbízási díjak, tiszteltdíjak, eredményességi elism.	57 181	53 368	59 422	111,34%	20 528	44 867	45 180	100,70%	77 709	98 235	104 602	106,48%
Természetbeni juttatások utáni adó (SZJA)	547	681	587	86,24%	276	366	373	102,03%	823	1 046	960	91,76%
Személyi jellegű egyéb kifizetések összesen:	69 275	67 995	77 590	114,11%	29 573	58 359	54 942	94,15%	98 848	126 353	132 532	104,89%
Szociális hozzájárulási adó	8 781	8 712	7 995	91,77%	3 817	5 179	5 417	104,60%	12 598	13 891	13 412	96,55%
Egysz.fogl.közleher	0	0	0	-	15	70	68	97,14%	15	70	68	97,14%
Rehabilitációs hozzájárulás	0	0	0	-	0	0	0	-	0	0	0	-
Egyszerűsített közteherviselési hozzájárulás	12 102	9 938	6 271	63,10%	2 357	3 614	2 087	57,75%	14 459	13 552	8 358	61,67%
Bérráfordítók összesen	20 883	18 650	14 266	76,49%	6 189	8 863	7 572	85,43%	27 072	27 513	21 838	79,37%
Személyi jellegű ráfordítások:	174 041	181 033	175 086	96,71%	60 125	100 408	96 641	96,25%	234 166	281 441	271 727	96,55%
Terv szerinti értékcsökkenési leírás:	53 927	58 765	54 614	92,94%	6 428	6 715	5 606	83,48%	60 355	65 480	60 220	91,97%
Használatbavételkor egyösszegben elsz. écs.	1 632	1 331	5 059	380,09%	797	1 771	0	-	2 429	3 102	5 059	163,09%
Értékcsökkenési leírás összesen:	55 559	60 096	59 673	99,30%	7 225	8 486	5 606	66,06%	62 784	68 582	65 279	95,18%
Késedelmi kamat, önellenőrzési pótl., bírság	317	0	150	-	30	0	30	-	347	0	180	-
Adók, illetékek, hozzájárulások	0	0	0	-	0	0	0	-	0	0	0	-
Követelések elszámolt értékvesztése, terven felüli écs.	16	0	21	-	0	0	0	-	16	0	21	-
Különféle egyéb ráfordítások	377	0	3 880	-	0	0	0	-	377	0	3 880	-
Egyéb ráfordítások összesen:	710	0	4 051	-	30	0	30	-	740	0	4 081	-
Fizetendő kamat, kamatjellegű ráfordítások	0	0	129	-	0	0	0	-	0	0	129	-
Átváltásori, értékelési árfolyam veszteség	2	0	3	-	0	0	5	-	2	0	8	-
Pénzügyi műveletek ráfordításai összesen:	2	0	132	-	0	0	5	-	2	0	137	-
Összesen:	308 970	373 878	390 585	104,47%	139 445	258 703	236 499	91,42%	448 415	632 581	627 084	99,13%

CSAPATSPORTÁGAK																								
KÖLTSÉGEK, RÁFORDÍTÁSOK ALAKULÁSA																								
Megnevezés	Kosárlabda				Kézilabda				Futsal				Röplabda				Jégkorong				Összesen			
	Tény 2021. év	Terv 2022. év	Tény 2022. év		Tény 2021. év	Terv 2022. év	Tény 2022. év		Tény 2021. év	Terv 2022. év	Tény 2022. év		Tény 2021. év	Terv 2022. év	Tény 2022. év		Tény 2021. év	Terv 2022. év	Tény 2022. év		Tény 2021. év	Terv 2022. év	Tény 2022. év	
			ezer Ft	%			ezer Ft	%			ezer Ft	%			ezer Ft	%			ezer Ft	%			ezer Ft	%
Üzemanyag költség	112	200	191	95,50%	199	250	108	43,20%	64	100	0	-	228	250	766	306,40%	7	20	28	140,00%	610	820	1 093	133,29%
Villamosenergia díj	0	0	0	-	0	0	0	-	0	0	0	-	0	0	0	-	0	0	0	-	0	0	0	-
Sportfelszerelések/ruházat, munkaruha	5 929	17 103	11 472	67,08%	0	17 019	12 733	74,82%	0	3 041	2 577	84,74%	556	15 414	12 673	82,22%	643	3 105	4 655	149,92%	7 128	55 682	44 110	79,22%
Sporteszközök/Szerszámok, műszerek	2 698	1 500	2 120	141,33%	2 203	2 000	2 237	111,85%	0	100	98	98,00%	2 195	2 000	2 433	121,65%	249	300	1 292	430,67%	7 345	5 900	8 180	138,64%
Egyéb éven belül elhaszn. eszközök költsége	0	0	0	-	0	0	0	-	0	0	0	-	250	0	0	-	0	0	0	-	250	0	0	-
Nyomatvány, irodaszer beszerzés	0	0	0	-	6	10	4	40,00%	0	0	0	-	57	20	16	80,00%	0	10	0	-	63	40	20	50,00%
Vízdíj	0	0	0	-	0	0	0	-	0	0	0	-	0	0	0	-	0	0	0	-	0	0	0	-
Tisztítószer költsége, covid védőeszk.	0	0	0	-	0	0	0	-	0	0	0	-	0	0	0	-	0	0	0	-	0	0	0	-
Egyéb anyagköltségek (gyógyszerek, szakönyv)	3 682	2 800	3 484	124,43%	4 357	2 500	4 682	187,28%	0	0	0	-	655	3 000	4 034	134,47%	0	0	13	-	8 694	8 300	12 213	147,14%
Karbantartási anyagok költsége	0	0	288	-	0	10	0	-	0	0	0	-	13	0	0	-	0	0	0	-	13	10	288	2880,00%
Anyagköltség összesen:	12 421	21 603	17 555	81,26%	6 765	21 789	19 764	90,71%	64	3 241	2 675	82,54%	3 954	20 684	19 922	96,32%	899	3 435	5 988	174,32%	24 103	70 752	65 904	93,15%
Szállítási költség	5 957	6 000	8 637	143,95%	5 567	6 000	8 409	140,15%	615	700	1 830	261,43%	7 886	8 500	10 265	120,76%	259	500	145	29,00%	20 284	21 700	29 286	134,96%
Bérelti díjak	5 012	5 000	7 719	154,38%	6 461	7 500	11 360	151,47%	80	200	176	88,00%	2 191	2 500	9 805	392,20%	0	0	0	-	13 744	15 200	29 060	191,18%
Karbantartási költségek	0	0	0	-	0	0	0	-	0	0	0	-	86	0	0	-	0	0	0	-	86	0	0	-
Hirdetés, reklám-propaganda költség	638	500	42	8,40%	0	50	0	-	0	10	0	-	38	50	0	-	7	0	0	-	683	610	42	6,89%
Oktatási, továbbképzési költség	0	0	0	-	0	0	0	-	0	0	0	-	546	300	120	40,00%	0	0	0	-	546	300	120	40,00%
Postai, távközlési költségek	19	30	23	76,67%	62	80	88	110,00%	0	0	0	-	48	50	65	130,00%	19	20	18	90,00%	148	180	194	107,78%
Szakkönyv, folyóirat, napilap beszerzés költsége	0	0	0	-	0	0	0	-	0	0	0	-	0	0	0	-	0	0	0	-	0	0	0	-
Tagdíjak	1	1	1	100,00%	25	0	25	-	1	1	0	-	40	80	40	50,00%	40	40	40	100,00%	107	122	106	86,89%
Számv.könyvizsg., ügyvédi, közjegyzői díj	774	775	608	78,45%	739	739	650	87,96%	0	0	0	-	747	748	1 039	138,90%	0	0	0	-	2 260	2 262	2 297	101,55%
Orvosi, egészségügyi szolgáltatások díja	1 915	2 000	718	35,90%	304	350	369	105,43%	35	30	9	30,00%	163	200	204	102,00%	0	50	0	-	2 417	2 630	1 300	49,43%
Mosás-, takarítás-, szemétszállítás-, csatorna díja	1	0	0	-	2	2	0	-	0	0	0	-	8	9	0	-	0	0	0	-	11	11	0	-
Egyéb szakértői, közreműködői díj	774	775	488	62,97%	739	739	650	87,96%	31	31	7	22,58%	747	748	672	89,84%	98	98	73	74,49%	2 389	2 391	1 890	79,05%
Vagyonvédelmi szolgáltatás díja	66	70	62	88,57%	0	0	0	-	0	0	0	-	0	0	0	-	9	9	0	-	75	79	62	78,48%
Sportszolgáltatás, oktatás díja	0	0	0	-	0	0	0	-	0	0	0	-	0	0	0	-	0	0	0	-	0	0	0	-
Játékeztető,versenybírói díjak, egyéb munkaerő bizt.	1 375	1 400	2 900	207,14%	1 410	1 500	2 390	159,33%	44	70	113	161,43%	0	200	28	14,00%	18	30	28	93,33%	2 847	3 200	5 459	170,59%
Nevezési díj, igazolások, játékegységek díja	1 105	1 200	1 764	147,00%	285	800	152	19,00%	12	30	3	10,00%	1 367	1 500	1 278	85,20%	65	100	55	55,00%	2 834	3 630	3 252	89,59%
Szállás, idegenforg. adó költsége	1 027	1 200	2 232	186,00%	537	2 000	2 274	113,70%	0	0	0	-	1 784	3 000	3 322	110,73%	0	0	0	-	3 348	6 200	7 828	126,26%
Távholdj	0	0	0	-	0	0	0	-	0	0	0	-	0	0	0	-	0	0	0	-	0	0	0	-
Különféle egyéb igénybevett szolg. díja	38	200	2 620	1310,00%	756	800	1 307	163,38%	3	0	0	-	1 514	2 000	168	8,40%	0	0	0	-	2 311	3 000	4 095	136,50%
Igénybe vett szolgáltatások összesen:	18 702	19 151	27 814	145,24%	16 887	20 560	27 674	134,60%	821	1 072	2 138	199,44%	17 165	19 885	27 006	135,81%	515	847	359	42,38%	54 090	61 515	84 991	138,16%
Hatósági díjak (eljárási díjak, illetékek)	83	100	262	262,00%	99	100	85	85,00%	30	30	25	83,33%	148	150	248	165,33%	34	35	28	80,00%	394	415	648	156,14%
Pénzügyi szolgáltatási díjak (bankköltség)	0	0	0	-	0	0	0	-	0	0	0	-	0	0	0	-	0	0	0	-	0	0	0	-
Biztosítási díjak	0	0	0	-	67	67	90	134,33%	0	0	0	-	0	0	0	-	0	0	0	-	67	67	90	134,33%
Egyéb szolgáltatások költségei összesen:	83	100	262	262,00%	166	167	175	104,79%	30	30	25	83,33%	148	150	248	165,33%	34	35	28	80,00%	461	482	738	153,11%
Eladott (közvetített) szolgáltatások értéke	0	0	0	-	4	0	10	-	0	0	0	-	0	0	0	-	0	0	0	-	4	0	10	-
Anyagjellegű ráfordítások:	31 206	40 854	45 631	111,69%	23 822	42 516	47 623	112,01%	915	4 343	4 838	111,40%	21 267	40 719	47 176	115,86%	1 448	4 317	6 375	147,67%	78 658	132 749	151 643	114,23%
Munkavállalók munkabére	19 619	26 232	24 077	91,78%	27 640	22 644	17 880	78,96%	0	0	0	-	31 227	35 108	36 406	103,70%	2 619	3 120	2 984	95,64%	81 105	87 104	81 347	93,39%
Prémiumok	0	0	0	-	0	0	0	-	0	0	0	-	0	0	0	-	0	0	0	-	0	0	0	-
Juttalmak	517	2 186	385	17,61%	805	1 887	356	18,87%	0	0	0	-	1 127	2 951	937	31,75%	329	260	205	78,85%	2 778	7 284	1 883	25,85%
Bérek költsége összesen:	20 136	28 418	24 462	86,08%	28 445	24 531	18 236	74,34%	0	0	0	-	32 354	38 059	37 343	98,12%	2 948	3 380	3 189	94,35%	83 883	94 388	83 230	88,18%
Betegszabadság és költségtérítések	0	0	378	-	31	0	149	-	0	0	0	-	150	150	126	84,00%	0	0	95	-	181	150	748	498,67%
Cafetéria	686	844	931	110,31%	938	633	519	81,99%	0	0	0	-	1 174	1 688	1 340	79,38%	235	211	211	100,00%	3 033	3 376	3 001	88,89%
Természetbeni juttatások (repr., egyéb adókat. jutt.)	113	100	222	222,00%	73	150	161	107,33%	0	0	0	-	337	400	366	91,50%	17	50	2	4,00%	540	700	751	107,29%
Veresenydíjak	10	10	0	-	0	0	0	-	0	0	0	-	49	100	26	26,00%	38	50	45	90,00%	97	160	71	44,38%
Vásárolt ételmezés	2 229	2 500	3 631	145,24%	2 201	3 000	4 515	150,50%	0	0	217	-	3 227	4 000	4 647	116,18%	39	60	0	-	7 696	9 560	13 010	136,09%
Megbízási díjak, tiszteletdíjak, eredményességi elism.	21 538	21 722	25 335	116,63%	22 019	17 587	17 015	96,75%	1 494	1 949	2 341	120,11%	10 842	10 178	13 443	132,08%	1 288	1 932	1 288	66,67%	57 181	53 368	59 422	111,34%
Természetbeni juttatások utáni adó (SZJA)	122	145	180	124,27%	154	142	106	74,77%	0	0	0	-	233	324	269	82,92%	38	70	32	45,94%	547	681	587	86,24%
Személyi jellegű egyéb kifizetések összesen:	24 698	25 321	30 677	121,15%	25 416	21 512	22 465	104,43%	1 494	1 949	2 558	131,25%	16 012	16 840	20 217	120,05%	1 655	2 373	1 673	70,51%	69 275	67 995	77 590	114,11%
Szociális hozzájárulási adó	2 096	2 228	2 334	104,76%	3 337	2 467	1 928	78,15%	0	0	0	-	2 888	3 543	3 278	92,51%	460	474	455	96,05%	8 781	8 712	7 995	91,77%
Egysz.fogl.közteher	0	0	0	-	0	0	0	-	0	0	0	-	0	0	0	-	0	0	0	-	0	0	0	-
Rehabilitációs hozzájárulás	0	0	0	-	0	0	0	-	0	0	0	-	0	0	0	-	0	0	0	-	0	0	0	-
Egyszerűsített közteherelvárási hozzájárulás	4 286	4 103	2 583	62,95%	4 042	2 722	1 600	58,78%	231	253	182	71,94%	3 343	2 609	1 801	69,03								

SZABADIDŐ- ÉS PARASPORT SZERVEZÉSI CSOPORT												
KÖLTSÉGEK, RÁFORDÍTÁSOK ALAKULÁSA												
Megnevezés	Szabadidősport				Parasport				Összesen			
	Tény 2021. év	Terv 2022. év	Tény 2022. év		Tény 2021. év	Terv 2022. év	Tény 2022. év		Tény 2021. év	Terv 2022. év	Tény 2022. év	
			ezer Ft	%			ezer Ft	%			ezer Ft	%
Üzemanyag költség/Gázdíj	0	50	0	-	77	300	197	65,67%	77	350	197	56,29%
Villamosenergia díj	0	0	0	-	0	0	0	-	0	0	0	-
Sportfelszerelések/ruházat, munkaruha	0	0	0	-	0	500	800	160,00%	0	500	800	160,00%
Sporteszközök/Szerszámok, műszerek	0	0	0	-	0	1 000	0	-	0	1 000	0	-
Egyéb éven belül elhaszn. eszközök költsége	0	0	0	-	0	0	0	-	0	0	0	-
Nyomatvány, irodaszer beszerzés	27	100	15	15,00%	0	0	0	-	27	100	15	15,00%
Vízdíj	0	0	0	-	0	0	0	-	0	0	0	-
Tisztítószeres költsége, covid védőeszk.	0	0	0	-	0	0	0	-	0	0	0	-
Egyéb anyagköltségek (gyógyszerek, szaköny)	0	100	7	7,00%	0	50	0	-	0	150	7	4,67%
Karbantartási anyagok költsége	0	0	0	-	0	0	0	-	0	0	0	-
Anyagköltség összesen:	27	250	22	8,80%	77	1 850	997	53,89%	104	2 100	1 019	48,52%
Szállítási költség	0	0	0	-	0	0	148	-	0	0	148	-
Bérelti díjak	808	1 000	3 158	315,80%	393	500	606	121,20%	1 201	1 500	3 764	250,93%
Karbantartási költségek	0	0	0	-	0	0	0	-	0	0	0	-
Hirdetés, reklám-propaganda költség	10	50	93	186,00%	0	40	0	-	10	90	93	103,33%
Oktatási, továbbképzési költség	0	0	0	-	0	0	0	-	0	0	0	-
Postai, távközlési költségek	18	30	18	60,00%	0	0	0	-	18	30	18	60,00%
Szakönyv, folyóirat, napilap beszerzés költsége	0	0	0	-	0	0	0	-	0	0	0	-
Tagdíjak	0	0	0	-	0	0	0	-	0	0	0	-
Számv. könyvisz.g., ügyvédi, közjegyzői díj	0	0	0	-	0	0	0	-	0	0	0	-
Orvosi, egészségügyi szolgáltatások díja	0	100	0	-	17	900	2	0,22%	17	1 000	2	0,20%
Mosás-, takarítás-, szemétszállítás-, csatorna díja	0	0	0	-	0	0	0	-	0	0	0	-
Egyéb szakértői, közreműködői díj	0	0	0	-	0	0	0	-	0	0	0	-
Vagyonvédelmi szolgáltatás díja	0	50	0	-	0	0	0	-	0	50	0	-
Sportszolgáltatás, oktatás díja	325	600	550	91,67%	0	0	0	-	325	600	550	91,67%
Játékvezetői, versenytbírói díjak, egyéb munkaerő bizt.	1 201	2 000	2 760	138,00%	0	0	0	-	1 201	2 000	2 760	138,00%
Nevezési díj, igazolások, játékengedélyek díja	0	0	73	-	112	600	62	10,33%	112	600	135	22,50%
Szállás, idegenforg. adó költsége	0	0	0	-	0	200	78	39,00%	0	200	78	39,00%
Távhódj	0	0	0	-	0	0	0	-	0	0	0	-
Különféle egyéb igénybevett szolg. díja	381	1 000	635	63,50%	0	0	34	-	381	1 000	669	66,90%
Igénybe vett szolgáltatások összesen:	2 743	4 830	7 287	150,87%	522	2 240	930	41,52%	3 265	7 070	8 217	116,22%
Hatósági díjak (eljárás díjak, illetékek)	0	0	0	-	0	0	5	-	0	0	5	-
Pénzügyi szolgáltatási díjak (bankköltség)	0	0	0	-	0	0	0	-	0	0	0	-
Biztosítási díjak	0	0	0	-	0	0	0	-	0	0	0	-
Egyéb szolgáltatások költségei összesen:	0	0	0	-	0	0	5	-	0	0	5	-
Eladott (közvetített) szolgáltatások értéke	0	0	0	-	0	0	0	-	0	0	0	-
Anyagjellegű ráfordítások:	2 770	5 080	7 309	143,88%	599	4 090	1 932	47,24%	3 369	9 170	9 241	100,77%
Munkavállalók munkabére	0	0	0	-	0	0	0	-	0	0	0	-
Prémiumok	0	0	0	-	0	0	0	-	0	0	0	-
Jutalmak	0	0	0	-	0	0	0	-	0	0	0	-
Béreköltség összesen:	0	0	0	-	0	0	0	-	0	0	0	-
Belegszabadság és költségtérítések	29	100	0	-	103	300	362	120,67%	132	400	362	90,50%
Cafetéria	0	0	0	-	0	0	0	-	0	0	0	-
Természetbeni juttatások (repr., egyéb adókötv. jutt.)	5	600	518	86,33%	225	200	770	385,00%	230	800	1 288	161,00%
Versenydíjak	343	2 000	1 582	79,10%	0	0	0	-	343	2 000	1 582	79,10%
Vásárolt élelmiszer	0	0	0	-	62	500	145	29,00%	62	500	145	29,00%
Megbízási díjak, tiszteletdíjak, eredményességi elism.	3 667	4 640	5 619	121,10%	0	4 000	400	10,00%	3 667	8 640	6 019	69,66%
Természetbeni juttatások utáni adó (SZJA)	1	107	119	111,11%	8	36	3	8,40%	9	143	122	85,43%
Személyi jellegű egyéb kifizetések összesen:	4 045	7 447	7 838	105,25%	398	5 036	1 680	33,36%	4 443	12 483	9 518	76,25%
Szociális hozzájárulási adó	1	122	110	90,53%	8	518	50	9,65%	9	640	160	25,01%
Egysz. fogl. közteher	0	0	0	-	0	0	0	-	0	0	0	-
Rehabilitációs hozzájárulás	0	0	0	-	0	0	0	-	0	0	0	-
Egyszerűsített közteherviselési hozzájárulás	195	135	159	117,78%	0	0	0	-	195	135	159	117,78%
Bérráfordítások összesen	196	257	269	104,87%	8	518	50	9,65%	204	775	319	41,18%
Személyi jellegű ráfordítások:	4 241	7 704	8 107	105,24%	406	5 554	1 730	31,15%	4 647	13 257	9 837	74,20%
Terv szerinti értékcsökkenési leírás:	127	127	126	99,21%	0	0	0	-	127	127	126	99,21%
Használatbavételkor egy összegben elsz. écs.	42	0	0	-	0	0	0	-	42	0	0	-
Értékcsökkenési leírás összesen:	169	127	126	99,21%	0	0	0	-	169	127	126	99,21%
Késedelmi kamat, önellenőrzési pótl., bírság	0	0	0	-	0	0	0	-	0	0	0	-
Adók, illetékek, hozzájárulások	0	0	0	-	0	0	0	-	0	0	0	-
Követelések elszámolt értékvv., terven fel.écs.	0	0	0	-	0	0	0	-	0	0	0	-
Különféle egyéb ráfordítások	0	0	0	-	0	0	0	-	0	0	0	-
Egyéb ráfordítások összesen:	0	0	0	-	0	0	0	-	0	0	0	-
Fizetendő kamat, kamatjellegű ráfordítások	0	0	0	-	0	0	0	-	0	0	0	-
Átváltáskori, értékelési árfolyamveszteség	0	0	0	-	0	0	1	-	0	0	0	-
Pénzügyi műveletek ráfordításai összesen:	0	0	0	-	0	0	1	-	0	0	0	-
Összesen:	7 180	12 911	15 542	120,38%	1 005	9 644	3 663	37,98%	8 185	22 554	19 204	85,15%

ÜZEMELTETÉSI IGAZGATÓSÁG												
KÖLTSÉGEK, RÁFORDÍTÁSOK ALAKULÁSA												
Megnevezés	Üzemeltetési igazgatóság általános				Létesítmények üzemeltetése				Összesen			
	Tény 2021. év	Terv 2022. év	Tény 2022. év		Tény 2021. év	Terv 2022. év	Tény 2022. év		Tény 2021. év	Terv 2022. év	Tény 2022. év	
			ezer Ft	%			ezer Ft	%			ezer Ft	%
Üzemsanyag költség/Gázdíj	1 206	1 100	1 244	113,09%	1 058	1 300	2 246	172,77%	2 264	2 400	3 490	145,42%
Villamosenergia díj	0	0	0	-	35 991	53 058	48 181	90,81%	35 991	53 058	48 181	90,81%
Sportfelszerelések/ruházat, munkaruha	0	0	0	-	22	60	24	40,00%	22	60	24	40,00%
Sporteszközök/Szerszámok, műszerek	0	0	0	-	2 178	425	8	-	2 178	425	8	1,88%
Egyéb éven belül elhaszn. eszközök költsége	0	0	0	-	524	300	527	175,67%	524	300	527	175,67%
Nyomatvány, irodaszer beszerzés	150	200	109	54,50%	242	280	340	121,43%	392	480	449	93,54%
Vízdíj	0	0	0	-	1 353	1 545	1 705	110,36%	1 353	1 545	1 705	110,36%
Tisztítószer költsége, covid védőeszk.	0	0	758	-	3 605	1 800	3 165	175,83%	3 605	1 800	3 923	217,94%
Egyéb anyagköltségek (gyógyszerek, szaköny)	271	10	136	1360,00%	564	550	574	104,36%	835	560	710	126,79%
Karbantartási anyagok költsége	577	400	951	237,75%	1 021	1 300	1 493	114,85%	1 598	1 700	2 444	143,76%
Anyagköltség összesen:	2 204	1 710	3 198	187,02%	46 558	60 618	58 263	96,11%	48 762	62 328	61 461	98,61%
Szállítási költség	58	0	0	-	221	1 600	60	3,75%	279	1 600	60	3,75%
Bérleti díjak	17	0	0	-	851	750	865	115,33%	868	750	865	115,33%
Karbantartási i költségek	1 746	1 200	1 728	144,00%	19 161	15 168	12 838	84,64%	20 907	16 368	14 566	88,99%
Hirdetés, reklám-propaganda költség	0	0	0	-	48	80	200	250,00%	48	80	200	250,00%
Oktatási, továbbképzési költség	0	0	0	-	94	0	0	-	94	0	0	-
Postai, távközlési költségek	16	20	0	-	335	340	382	112,35%	351	360	382	106,11%
Szakkönyv, folyóirat, napilap beszerzés költsége	0	0	0	-	0	0	0	-	0	0	0	-
Tagdíjak	0	0	0	-	0	0	0	-	0	0	0	-
Számv. könyvviszsg., ügyvédi, közjegyzői díj	0	0	0	-	0	0	0	-	0	0	0	-
Orvosi, egészségügyi szolgáltatások díja	0	0	0	-	130	1 300	908	69,85%	130	1 300	908	69,85%
Mosás-, takarítás-, szemétszállítás-, csatorna díja	5	0	10	-	12 173	13 041	15 462	118,56%	12 178	13 041	15 472	118,64%
Egyéb szakértői, közreműködői díj	0	0	0	-	0	0	0	-	0	0	0	-
Vagyonvédelmi szolgáltatás díja	118	0	417	-	17 856	18 000	17 235	95,75%	17 974	18 000	17 652	98,07%
Sportszolgáltatás, oktatás díja	0	0	0	-	0	0	0	-	0	0	0	-
Játékvezetői, versenybírói díjak, egyéb munkaerő bizt.	0	0	0	-	0	0	0	-	0	0	0	-
Nevezési díj, igazolások, játékgengedélyek díja	0	0	0	-	0	0	0	-	0	0	0	-
Szállás, idegenforg. adó költsége	0	0	0	-	0	0	0	-	0	0	0	-
Távhődíj	0	0	0	-	20 856	21 000	20 418	97,23%	20 856	21 000	20 418	97,23%
Különféle egyéb igénybevett szolg. díja	395	300	446	148,67%	6 092	6 500	7 236	111,32%	6 487	6 800	7 682	112,97%
Igénybe vett szolgáltatások összesen:	2 355	1 520	2 601	171,12%	77 817	77 779	75 604	97,20%	80 172	79 299	78 205	98,62%
Hatósági díjak (eljárási díjak, illetékek)	0	0	30	-	63	30	6	20,00%	63	30	36	120,00%
Pénzügyi szolgáltatási díjak (bankköltség)	0	0	0	-	64	60	131	218,33%	64	60	131	218,33%
Biztosítási díjak	1 802	2 695	2 594	96,25%	1 591	1 616	1 365	84,47%	3 393	4 311	3 959	91,83%
Egyéb szolgáltatások költségei összesen:	1 802	2 695	2 624	97,37%	1 718	1 706	1 502	88,04%	3 520	4 401	4 126	93,75%
Eladott (közvetített) szolgáltatások értéke	0	0	0	-	603	0	8 179	-	603	0	8 179	-
Anyagjellegű ráfordítások:	6 361	5 925	8 423	142,16%	126 696	140 103	143 548	102,46%	133 057	146 028	151 971	104,07%
Munkavállalók munkabére	20 023	22 368	22 787	101,87%	22 975	21 212	18 251	86,04%	42 998	43 580	41 038	94,17%
Prémiumok	0	0	0	-	0	0	0	-	0	0	0	-
Jutalmak	3 551	2 594	3 102	119,58%	1 206	1 301	765	58,80%	4 757	3 895	3 867	99,28%
Béreköltség összesen:	23 574	24 962	25 889	103,71%	24 181	22 513	19 016	84,47%	47 755	47 475	44 905	94,59%
Betegszabadság és költségtérítések	0	0	59	-	488	275	258	93,82%	488	275	317	115,27%
Cafetéria	939	844	844	100,00%	1 564	1 055	615	58,29%	2 503	1 899	1 459	76,83%
Természetbeni juttatások (repr., egyéb adókat. jutt.)	1	10	0	-	358	370	520	140,54%	359	380	520	136,84%
Verenydíjak	0	0	0	-	0	0	16	-	0	0	16	-
Vásárolt élelmiszer	0	0	0	-	15	20	29	145,00%	15	20	29	145,00%
Megbízási díjak, tiszteletdíjak, eredményességi elism.	0	0	0	-	1 049	50	1 955	3910,00%	1 049	50	1 955	3910,00%
Természetbeni juttatások utáni adó (SZJA)	123	129	127	98,61%	319	235	178	75,73%	442	364	305	83,83%
Személyi jellegű egyéb kifizetések összesen:	1 063	983	1 030	104,80%	3 793	2 005	3 571	178,10%	4 856	2 988	4 601	153,99%
Szociális hozzájárulási adó	3 645	3 497	3 483	99,61%	2 625	2 061	1 846	89,58%	6 270	5 557	5 329	95,89%
Egysz.fogl.közleher	0	0	0	-	102	235	482	-	102	235	482	205,11%
Rehabilitációs hozzájárulás	0	0	0	-	0	0	0	-	0	0	0	-
Egyszerűsített közteherviselési hozzájárulás	0	0	0	-	0	0	0	-	0	0	0	-
Bérráfordítások összesen	3 645	3 497	3 483	99,61%	2 727	2 296	2 328	101,41%	6 372	5 792	5 811	100,32%
Személyi jellegű ráfordítások:	28 282	29 441	30 402	103,26%	30 701	26 814	24 915	92,92%	58 983	56 255	55 317	98,33%
Terv szerinti értékcsökkenési leírás:	25	362	362	100,00%	14 729	15 344	15 117	98,52%	14 754	15 706	15 479	98,55%
Használatbavételkor egy összegben elsz. écs.	262	0	247	-	1 509	500	452	90,40%	1 771	500	699	139,80%
Értékcsökkenési leírás összesen:	287	362	609	168,23%	16 238	15 844	15 569	98,26%	16 525	16 206	16 178	99,83%
Késedelmi kamat, önellenőrzési pótl., bírság	17	0	46	-	0	0	0	-	17	0	46	-
Adók, illetékek, hozzájárulások	449	550	462	84,00%	0	0	0	-	449	550	462	84,00%
Követelések elszámolt értékvesztése	0	0	0	-	1 959	0	0	-	1 959	0	0	-
Különféle egyéb ráfordítások	0	0	0	-	2 440	0	2	-	2 440	0	2	-
Egyéb ráfordítások összesen:	466	550	508	92,36%	4 399	0	2	-	4 865	550	510	92,73%
Fizetendő kamat, kamatjellegű ráfordítások	0	0	0	-	0	0	0	-	0	0	0	-
Átváltás kori, értékelési árfolyam veszteség	0	0	0	-	0	0	0	-	0	0	0	-
Pénzügyi műveletek ráfordításai összesen:	0	0	0	-	0	0	0	-	0	0	0	-
Összesen:	35 396	36 278	39 942	110,10%	178 034	182 761	184 034	100,70%	213 430	219 039	223 976	102,25%

LÉTESÍTMÉNYEK ÜZEMELTETÉSE																				
KÖLTSÉGEK, RÁFORDÍTÁSOK ALAKULÁSA																				
Megnevezés	Continental Aréna üzemeltetése				Városi Jégpálya üzemeltetése				István utca üzemeltetése				Városi Uszoda üzemeltetésében való közreműködés				Összesen			
	Tény 2021. év	Terv 2022. év	Tény 2022. év		Tény 2021. év	Terv 2022. év	Tény 2022. év		Tény 2021. év	Terv 2022. év	Tény 2022. év		Tény 2021. év	Terv 2022. év	Tény 2022. év		Tény 2021. év	Terv 2022. év	Tény 2022. év	
			ezer Ft	%			ezer Ft	%			ezer Ft	%			ezer Ft	%			ezer Ft	%
Üzemenyanyag költség/Gázdíj	603	800	1 350	168,75%	455	500	896	179,20%	0	0	0	-	0	0	0	-	1 058	1 300	2 246	172,77%
Villamosenergia díj	21 164	35 511	29 410	82,82%	14 820	17 537	18 761	106,98%	7	10	10	100,00%	0	0	0	-	35 997	53 058	48 181	90,81%
Sportfelszerelések/ruházat, munkaruha	17	50	24	48,00%	5	10	0	0,00%	0	0	0	-	0	0	0	-	22	60	24	40,00%
Sporteszközök/Szerszámok, műszerek	128	125	3	2,40%	2 050	300	5	1,67%	0	0	0	-	0	0	0	-	2 178	425	8	1,88%
Egyéb éven belül elhaszn. eszközök költsége	187	200	500	250,00%	87	100	27	27,00%	0	0	0	-	250	0	0	-	524	300	527	175,67%
Nyomatvány, irodaszer beszerzés	181	180	220	122,22%	53	100	120	120,00%	0	0	0	-	8	0	0	-	242	280	340	121,43%
Vízdíj	961	1 000	1 182	118,20%	349	500	480	96,00%	43	45	43	95,56%	0	0	0	-	1 353	1 545	1 705	110,36%
Tisztítószereszközök, covid védőeszk.	1 166	1 300	2 517	193,62%	379	500	648	129,60%	0	0	0	-	2 060	0	0	-	3 605	1 800	3 165	175,83%
Egyéb anyagköltségek (gyógyszerek, szaköny)	204	500	401	80,20%	33	50	173	346,00%	0	0	0	-	327	0	0	-	564	550	574	104,36%
Karbantartási anyagok költsége	693	1 000	1 021	102,10%	263	300	472	157,33%	0	0	0	-	65	0	0	-	1 021	1 300	1 493	114,85%
Anyagköltség összesen:	25 304	40 666	36 628	90,07%	18 494	19 897	21 582	108,47%	50	55	53	96,36%	2 710	0	0	-	46 558	60 618	58 263	96,11%
Szállítási költség	0	100	60	60,00%	0	1 500	0	-	0	0	0	-	221	0	0	-	221	1 600	60	3,75%
Bérelti díjak	475	550	629	114,36%	169	200	236	118,00%	0	0	0	-	207	0	0	-	851	750	865	115,33%
Karbantartási költségek	12 734	9 000	7 701	85,57%	2 297	6 168	5 061	82,05%	0	0	76	-	4 130	0	0	-	19 161	15 168	12 838	84,64%
Hirdetés, reklám-propaganda költség	39	50	80	160,00%	9	30	120	400,00%	0	0	0	-	0	0	0	-	48	80	200	250,00%
Oktatási, továbbképzési költség	25	0	0	-	0	0	0	-	0	0	0	-	69	0	0	-	94	0	0	-
Postai, távközlési költségek	188	190	216	113,68%	135	150	166	110,67%	0	0	0	-	12	0	0	-	335	340	382	112,35%
Szakönyv, folyóirat, napilap beszerzés költsége	0	0	0	-	0	0	0	-	0	0	0	-	0	0	0	-	0	0	0	-
Tagdíjak	0	0	0	-	0	0	0	-	0	0	0	-	0	0	0	-	0	0	0	-
Számv., könyvvizsg., ügyvédi, közjegyzői díj	0	0	0	-	0	0	0	-	0	0	0	-	0	0	0	-	0	0	0	-
Orvosi, egészségügyi szolgáltatások díja	130	300	521	173,67%	0	1 000	387	38,70%	0	0	0	-	0	0	0	-	130	1 300	908	69,85%
Mosás-, takarítás-, szemétszállítás-, csatorna díja	10 837	11 500	12 922	112,37%	1 071	1 500	2 499	166,60%	41	41	41	100,00%	224	0	0	-	12 173	13 041	15 462	118,56%
Egyéb szakértői, közreműködői díj	0	0	0	-	0	0	0	-	0	0	0	-	0	0	0	-	0	0	0	-
Vagyonvédelmi szolgáltatások díja	13 395	16 000	13 175	82,34%	1 839	2 000	4 060	203,00%	0	0	0	-	2 622	0	0	-	17 856	18 000	17 235	95,75%
Sportszolgáltatás, oktatás díja	0	0	0	-	0	0	0	-	0	0	0	-	0	0	0	-	0	0	0	-
Játékvezetői, versenybírói díjak, egyéb munkaerő bizt.	0	0	0	-	0	0	0	-	0	0	0	-	0	0	0	-	0	0	0	-
Nevezési díj, igazolások, játékengedélyek díja	0	0	0	-	0	0	0	-	0	0	0	-	0	0	0	-	0	0	0	-
Szállás, idegenforg. adó költsége	0	0	0	-	0	0	0	-	0	0	0	-	0	0	0	-	0	0	0	-
Távhódj	20 856	21 000	20 418	97,23%	0	0	0	-	0	0	0	-	0	0	0	-	20 856	21 000	20 418	97,23%
Különféle egyéb igénybevett szolg. díja	4 158	6 000	6 297	104,95%	274	500	939	187,80%	0	0	0	-	1 660	0	0	-	6 092	6 500	7 236	111,32%
Igénybe vett szolgáltatások összesen:	62 837	64 690	62 019	95,87%	5 794	13 048	13 468	103,22%	41	41	117	285,37%	9 145	0	0	-	77 817	77 779	75 604	97,20%
Hatósági díjak (eljárás díjak, illetékek)	7	10	0	-	21	20	6	30,00%	0	0	0	-	35	0	0	-	63	30	6	20,00%
Pénzügyi szolgáltatási díjak (bankköltség)	0	0	0	-	56	60	131	218,33%	0	0	0	-	8	0	0	-	64	60	131	218,33%
Biztosítási díjak	1 209	1 300	1 155	88,85%	316	316	210	66,46%	0	0	0	-	66	0	0	-	1 591	1 616	1 365	84,47%
Egyéb szolgáltatások költségei összesen:	1 216	1 310	1 155	88,17%	393	396	347	87,63%	0	0	0	-	109	0	0	-	1 718	1 706	1 502	88,04%
Eladott (közvetített) szolgáltatások értéke	586	0	8 179	-	0	0	0	-	0	0	0	-	17	0	0	-	603	0	8 179	-
Anyagjellegű ráfordítások:	89 943	106 666	107 981	101,23%	24 681	33 341	35 397	106,17%	91	96	170	177,08%	11 981	0	0	-	126 696	140 103	143 548	102,46%
Munkavállalók munkabére, egysz. foglal.	6 377	8 587	8 391	97,72%	6 915	12 625	9 860	78,10%	0	0	0	-	9 683	0	0	-	22 975	21 212	18 251	86,04%
Prémiumok	0	0	0	-	0	0	0	-	0	0	0	-	0	0	0	-	0	0	0	-
Jutalmak	462	1 041	615	59,08%	329	260	150	57,69%	0	0	0	-	415	0	0	-	1 206	1 301	765	58,80%
Béreköltség összesen:	6 839	9 628	9 006	93,54%	7 244	12 885	10 010	77,69%	0	0	0	-	10 098	0	0	-	24 181	22 513	19 016	84,47%
Betegszabadság és költségtérítések	117	150	87	58,00%	175	125	171	136,80%	0	0	0	-	196	0	0	-	488	275	258	93,82%
Cafetéria	704	844	615	72,87%	235	211	0	0,00%	0	0	0	-	625	0	0	-	1 564	1 055	615	58,29%
Természetbeni juttatások (repr., egyéb adókat. jutt.)	316	320	435	135,94%	41	50	85	170,00%	0	0	0	-	1	0	0	-	358	370	520	140,54%
Veresenydíjak	0	0	0	-	0	0	16	-	0	0	0	-	0	0	0	-	0	0	16	-
Vásárolt ételmeztetés/védőtál	11	20	26	130,00%	4	0	3	-	0	0	0	-	0	0	0	-	15	20	29	145,00%
Megbízás díjak, tiszteletdíjak, eredményességi elism.	0	0	0	-	11	50	1 955	3910,00%	0	0	0	-	1 038	0	0	-	1 049	50	1 955	3910,00%
Természetbeni juttatások utáni adó (SZJA)	182	194	166	85,51%	43	41	12	29,32%	0	0	0	-	94	0	0	-	319	235	178	75,73%
Személyi jellegű egyéb kifizetések összesen:	1 330	1 528	1 329	86,97%	509	477	2 242	470,09%	0	0	0	-	1 954	0	0	-	3 793	2 005	3 571	178,10%
Szociális hozzájárulási adó	715	1 252	1 275	101,84%	424	809	571	70,60%	0	0	0	-	1 486	0	0	-	2 625	2 061	1 846	89,58%
Egysz.fogl.közzeher	0	0	0	-	102	235	482	205,11%	0	0	0	-	0	0	0	-	102	235	482	205,11%
Rehabilitációs hozzájárulás	0	0	0	-	0	0	0	-	0	0	0	-	0	0	0	-	0	0	0	-
Egyszerűsített közteherviselési hozzájárulás	0	0	0	-	0	0	0	-	0	0	0	-	0	0	0	-	0	0	0	-
Bérfelrakatok összesen	715	1 252	1 275	101,84%	526	1 044	1 053	100,89%	0	0	0	-	1 486	0	0	-	2 727	2 296	2 328	101,41%
Személyi jellegű ráfordítások:	8 884	12 408	11 610	93,57%	8 279	14 406	13 305	92,36%	0	0	0	-	13 538	0	0	-	30 701	26 814	24 915	92,92%
Terv szerinti értékcsökkenési leírás:	13 550	14 400	14 086	97,82%	938	944	1 031	109,22%	0	0	0	-	241	0	0	-	14 729	15 344	15 117	98,52%
Használatbavételkor egy összegben elsz. écs.	1 253	500	452	90,40%	127	0	0	-	0	0	0	-	129							

4. számú melléklet

adatok e Ft-ban

NYÍREGYHÁZI SPORTCENTRUM NONPROFIT KFT.								
2022. ÉVI ÖNKORMÁNYZATI TÁMOGATÁS FELHASZNÁLÁSA								
MEGNEVEZÉS	KÖZPONTI IRÁNYÍTÁS		SPORTIGAZGATÓSÁG		ÜZEMELTETÉSI IGAZGATÓSÁG		ÖSSZESEN	
	2022. év	Megoszlás %	2022. év	Megoszlás %	2022. év	Megoszlás %	2022. év	Megoszlás %
Üzemanyag költség	1 552	1,76%	1 598	2,69%	2 312	2,09%	5 462	2,12%
Villamosenergia díj	0	-	0	-	20 734	18,76%	20 734	8,04%
Sportfelszerelések/ruházat, munkaruha	0	-	1 540	2,59%	0	-	1 540	0,60%
Sporteszközök/Szerszámok, műszerek	0	-	554	0,93%	0	-	554	0,21%
Nyomatvány, irodaszer beszerzés	1 585	1,80%	123	0,21%	281	0,25%	1 989	0,77%
Vizdíj	0	-	0	-	634	0,57%	634	0,25%
Tisztítószeres költség	0	-	0	-	2 654	2,40%	2 654	1,03%
Egyéb anyagköltségek (gyógyszerek, szaköny)	367	0,42%	606	1,02%	287	0,26%	1 260	0,49%
Karbantartási anyagok költsége	24	0,03%	0	-	1 266	1,15%	1 290	0,50%
Anyagköltség összesen:	3 528	4,01%	4 421	7,43%	28 168	25,49%	36 117	14,00%
Szállítási költség	0	-	1 820	3,06%	0	-	1 820	0,71%
Bérelti díjak	5 083	5,78%	3 832	6,44%	567	0,51%	9 482	3,68%
Karbantartási költségek	46	0,05%	338	0,57%	8 618	7,80%	9 002	3,49%
Hirdetés, reklám-propaganda költség	3 138	3,57%	90	0,15%	66	0,06%	3 294	1,28%
Postai, távközlési költségek	703	0,80%	216	0,36%	294	0,27%	1 213	0,47%
Szakkönyv, folyóirat, napilap beszerzés költsége	110	0,13%	0	-	0	-	110	0,04%
Tagdíjak	5	0,01%	114	0,19%	0	-	119	0,05%
Számv.,könyvvizsg., ügyvédi, közjegyzői díj	5 567	6,33%	0	-	0	-	5 567	2,16%
Orvosi, egészségügyi szolgáltatások díja	0	-	76	0,13%	0	-	76	0,03%
Mosás-, takarítás-, szemétszállítás-, csatorna díja	23	0,03%	0	-	7 075	6,40%	7 098	2,75%
Vagyonvédelmi szolgáltatás díja	0	-	6	0,01%	7 640	6,91%	7 646	2,96%
Játékvezetői,versenybírói díjak, egyéb munkaerő bizt.	0	-	540	0,91%	0	-	540	0,21%
Nevezési díj, igazolások, játékengedélyek díja	0	-	507	0,85%	0	-	507	0,20%
Szállás, idegenforgalmi adó költsége	0	-	375	0,63%	0	-	375	0,15%
Távholdj	0	-	0	-	5 699	5,16%	5 699	2,21%
Különféle egyéb igénybevett szolg. díja	7 152	8,13%	1 028	1,73%	3 698	3,35%	11 878	4,60%
Igénybe vett szolgáltatások összesen:	21 827	24,80%	8 942	15,03%	33 657	30,46%	64 426	24,97%
Hatósági díjak (eljárási díjak, illetékek)	207	0,24%	160	0,27%	30	0,03%	397	0,15%
Pénzügyi szolgáltatási díjak (bankköltség)	4 575	5,20%	0	-	0	-	4 575	1,77%
Biztosítási díjak	64	0,07%	0	-	2 131	1,93%	2 195	0,85%
Egyéb szolgáltatások költségei összesen:	4 846	5,51%	160	0,27%	2 161	1,96%	7 167	2,78%
Eladott (közvetített) szolgáltatások értéke	0	-	0	-	0	-	0	-
Anyagjellegű ráfordítások:	30 201	34,32%	13 523	22,73%	63 986	57,91%	107 710	41,75%
Munkavállalók munkabére	26 564	30,19%	17 212	28,93%	33 316	30,15%	77 092	29,88%
Prémiumok	4 800	5,45%	0	-	0	-	4 800	1,86%
Jutalmak	5 341	6,07%	5 268	8,85%	3 867	3,50%	14 476	5,61%
Bérek költség összesen:	36 705	41,71%	22 480	37,78%	37 183	33,65%	96 368	37,35%
Betegszabadság és költségtérítések	287	0,33%	412	0,69%	196	0,18%	895	0,35%
Cafetéria	2 331	2,65%	3 442	5,78%	1 459	1,32%	7 232	2,80%
Természetbeni juttatások (repr., egyéb adóközt. jutt.)	3 776	4,29%	1 098	1,85%	266	0,24%	5 140	1,99%
Vásárolt étellemezés	0	-	392	0,66%	25	0,02%	417	0,16%
Megbízási díjak, tiszteletdíjak, eredményességi elism.	5 520	6,27%	12 948	21,76%	1 925	-	20 393	7,90%
Természetbeni juttatások utáni adó (SZJA)	487	0,55%	754	1,27%	221	0,20%	1 462	0,57%
Személyi jellegű egyéb kifizetések összesen:	12 401	14,09%	19 046	32,01%	4 092	3,70%	35 539	13,77%
Szociális hozzájárulási adó	5 627	6,39%	3 214	5,40%	4 777	4,32%	13 618	5,28%
Rehabilitációs hozzájárulás	2 880	3,27%	0	-	0	-	2 880	1,12%
Egyszerűsített közteherviselési hozzájárulás	0	-	839	1,41%	0	-	839	0,33%
Bérráfordítások összesen	8 507	9,67%	4 053	6,81%	4 777	4,32%	17 337	6,72%
Személyi jellegű ráfordítások:	57 613	65,47%	45 579	76,60%	46 052	41,68%	149 244	57,85%
Használatbavételkor egy összegben elsz. écs.	0	-	398	0,45%	0	-	398	0,15%
Értékcsökkenési leírás összesen:	0	-	398	0,67%	0	-	398	0,15%
Adók, illetékek, hozzájárulások	186	0,21%	0	-	462	0,42%	648	0,25%
Egyéb ráfordítások összesen:	186	0,21%	0	-	462	0,42%	648	0,25%
Pénzügyi műveletek ráfordításai összesen:	0	-	0	-	0	-	0	-
Összesen:	88 000	100,00%	59 500	100,00%	110 500	100,00%	258 000	100,00%

SPORTIGAZGATÓSÁG								
2022. ÉVI ÖNKORMÁNYZATI TÁMOGATÁS FELHASZNÁLÁSA								
Megnevezés	Sportigazgatóság általános		Utánpótlás nevelési csoport		Szabadidősport szervezési csoport		Összesen	
	2022. év	Megosztás %	2022. év	Megosztás %	2022. év	Megosztás %	2022. év	Megosztás %
Üzemanyag költség/Gázdíj	0	-	1 598	4,38%	0	-	1 598	2,69%
Sportfelszerelések/ruházat, munkaruha	1 528	4,19%	12	0,03%	0	-	1 540	2,59%
Sporteszközök/Szerszámok, műszerek	0	-	554	1,52%	0	-	554	0,93%
Nyomatvány, irodaszer beszerzés	96	0,26%	20	0,05%	7	0,02%	123	0,21%
Egyéb anyagköltségek (gyógyszerek, szakönyv)	0	-	599	1,64%	7	0,02%	606	1,02%
Anyagköltség összesen:	1 624	9,84%	2 783	7,62%	14	0,04%	4 421	7,43%
Szállítási költség	0	-	1 820	4,99%	0	-	1 820	3,06%
Bérlési díjak	385	2,33%	1 706	4,67%	1 741	4,77%	3 832	6,44%
Karbantartási költségek	0	-	338	0,93%	0	-	338	0,57%
Hirdetés, reklám-propaganda költség	40	0,24%	0	-	50	0,14%	90	0,15%
Postai, távközlési költségek	33	0,20%	183	0,50%	0	-	216	0,36%
Tagdíjak	19	0,12%	95	0,26%	0	-	114	0,19%
Orvosi, egészségügyi szolgáltatások díja	0	-	76	0,21%	0	-	76	0,13%
Vagyonvédelmi szolgáltatás díja	0	-	6	0,02%	0	-	6	0,01%
Játékvezetői,versenybírói díjak, egyéb munkaadó bizt.	0	-	540	1,48%	0	-	540	0,91%
Nevezési díj, igazolások, játékengedélyek díja	0	-	507	1,39%	0	-	507	0,85%
Szállás, idegenforg. adó költsége	0	-	375	1,03%	0	-	375	0,63%
Különféle egyéb igénybevett szolg. díja	151	0,92%	242	0,66%	635	1,74%	1 028	1,73%
Igénybe vett szolgáltatások összesen:	628	3,81%	5 888	16,13%	2 426	6,65%	8 942	15,03%
Hatósági díjak (eljárási díjak, illetékek)	100	0,61%	60	0,16%	0	-	160	0,27%
Egyéb szolgáltatások költségei összesen:	100	-	60	0,16%	0	-	160	0,27%
Eladott (közvetített) szolgáltatások értéke	0	-	0	-	0	-	0	-
Anyagjellegű ráfordítások:	2 352	14,25%	8 731	23,92%	2 440	6,68%	13 523	22,73%
Munkavállalók munkabére	6 713	40,68%	10 499	28,76%	0	-	17 212	28,93%
Jutalmak	2 205	13,36%	3 063	8,39%	0	-	5 268	8,85%
Béreköltség összesen:	8 918	54,05%	13 562	37,16%	0	-	22 480	37,78%
Betegszabadság és költségtérítések	101	0,61%	311	0,85%	0	-	412	0,69%
Cafetéria	422	2,56%	3 020	8,27%	0	-	3 442	5,78%
Természetbeni juttatások (repr., egyéb adókötv. jutt.)	8	0,05%	126	0,35%	964	2,64%	1 098	1,85%
Vásárolt étellemezés	0	-	392	1,07%	0	-	392	0,66%
Megbízási díjak, tiszteletdíjak, eredményességi elism	3 096	18,76%	6 812	18,66%	3 040	8,33%	12 948	21,76%
Természetbeni juttatások utáni adó (SZJA)	64	0,39%	662	1,81%	28	0,08%	754	1,27%
Személyi jellegű egyéb kifizetések összesen:	3 691	22,37%	11 323	31,02%	4 032	11,05%	19 046	32,01%
Szociális hozzájárulási adó	1 539	9,33%	1 647	4,51%	28	0,08%	3 214	5,40%
Egyszerűsített közteherviselési hozzájárulás	0	-	839	2,30%	0	-	839	1,41%
Bérráfordítékok összesen	1 539	9,33%	2 486	6,81%	28	0,08%	4 053	6,81%
Személyi jellegű ráfordítások:	14 148	85,75%	27 371	74,99%	4 060	11,12%	45 579	76,60%
Használatbavételkor egy összegben elsz. écs.	0	-	398	1,09%	0	-	398	0,67%
Értékcsökkenési leírás összesen:	0	-	398	1,09%	0	-	398	0,67%
Egyéb ráfordítások összesen:	0	-	0	-	0	-	0	-
Pénzügyi műveletek ráfordításai összesen:	0	-	0	-	0	-	0	-
Összesen:	16 500	100,00%	36 500	100,00%	6 500	17,81%	59 500	100,00%

CSAPATSPORTÁGAK												
2022. ÉVI ÖNKORMÁNYZATI TÁMOGATÁS FELHASZNÁLÁSA												
Megnevezés	Kosárlabda		Kézilabda		Futsal		Röplabda		Jégkorong		Összesen	
	2022. év	Megoszlás %	2022. év	Megoszlás %	2022. év	Megoszlás %	2022. év	Megoszlás %	2022. év	Megoszlás %	2022. év	Megoszlás %
Üzemanyag költség	0	-	45	0,56%	0	-	508	4,62%	0	-	553	1,81%
Sportfelszerelések/ruházat, munkaruha	0	-	0	-	0	-	0	0,00%	12	0,80%	12	0,04%
Sporteszközök/Szerszámok, műszerek	193	2,27%	94	1,18%	0	-	267	2,43%	0	0,00%	554	1,82%
Nyomtatvány, irodaszert beszerzés	0	-	4	0,05%	0	-	16	0,15%	0	-	20	0,07%
Egyéb anyagköltségek (gyógyszerek, szakönyv)	256	3,01%	330	4,13%	0	-	0	0,00%	0	-	586	1,92%
Anyagköltség összesen:	449	5,28%	473	5,91%	0	-	791	7,19%	12	0,80%	1 725	5,66%
Szállítási költség	63	0,74%	980	12,25%	298	19,87%	381	3,46%	0	-	1 722	5,65%
Bérelti díjak	378	4,45%	554	6,93%	13	0,87%	272	2,47%	0	-	1 217	3,99%
Postai, távközlési költségek	0	-	60	0,75%	0	-	50	0,45%	15	-	125	0,41%
Tagdíjak	0	-	25	0,31%	0	-	40	0,36%	0	-	65	0,21%
Orvosi, egészségügyi szolgáltatások díja	48	0,56%	23	0,29%	0	-	0	0,00%	0	-	71	0,23%
Vagyonvédelmi szolgáltatás díja	6	0,07%	0	-	0	-	0	-	0	-	6	0,02%
Játékvezetői,versenybírói díjak, egyéb munkaerő bizt.	294	3,46%	234	2,93%	0	-	3	-	9	-	540	1,77%
Nevezési díj, igazolások, játékengedélyek díja	30	0,35%	49	0,61%	0	-	59	0,54%	0	-	138	0,45%
Szállás, idegenforg. adó költsége	51	0,60%	0	-	0	-	5	-	0	-	56	0,18%
Különféle egyéb igénybevett szolg. díja	36	0,42%	112	1,40%	64	4,27%	13	0,12%	0	-	225	0,74%
Igénybe vett szolgáltatások összesen:	906	10,66%	2 037	25,46%	375	25,00%	823	7,48%	24	-	4 165	13,66%
Hatósági díjak (eljárási díjak, illetékek)	0	-	0	-	5	0,33%	55	0,50%	0	-	60	0,20%
Egyéb szolgáltatások költségei összesen:	0	-	0	-	5	0,33%	55	0,50%	0	-	60	0,20%
Eladott (közvetített) szolgáltatások értéke	0	-	0	-	0	-	0	-	0	-	0	-
Anyajellegű ráfordítások:	1 355	15,94%	2 510	31,38%	380	25,33%	1 669	15,17%	36	2,40%	5 950	19,51%
Munkavállalók munkabére	2 288	26,92%	2 504	31,30%	0	-	4 904	44,58%	803	-	10 499	34,42%
Jutalmak	0	-	356	4,45%	0	-	937	8,52%	205	13,67%	1 498	4,91%
Bérköltség összesen:	2 288	26,92%	2 860	35,75%	0	-	5 841	53,10%	1 008	67,20%	11 997	39,33%
Betegszabadság és költségtérítések	298	3,51%	0	0,00%	0	-	13	0,12%	0	-	311	1,02%
Cafetéria	0	-	519	6,49%	0	-	1 340	12,18%	211	14,07%	2 070	6,79%
Természetbeni juttatások (repr., egyéb adóközt. jutt.)	18	0,21%	9	0,11%	0	-	34	0,31%	30	-	91	0,30%
Vásárolt élelmezés	121	1,42%	17	0,21%	16	1,07%	41	0,37%	0	-	195	0,64%
Megbízási díjak, tiszteletdíjak, eredményességi elism	3 666	43,13%	1 048	13,10%	1 042	69,47%	1 031	9,37%	25	-	6 812	22,33%
Természetbeni juttatások utáni adó (SZJA)	141	1,66%	78	0,98%	0	-	204	1,85%	32	2,13%	455	1,49%
Személyi jellegű egyéb kifizetések összesen:	4 244	49,93%	1 671	20,89%	1 058	70,53%	2 663	24,21%	298	19,87%	9 934	32,57%
Szociális hozzájárulási adó	387	4,55%	403	5,04%	0	-	494	4,49%	158	10,53%	1 442	4,73%
Egyszerűsített közteherviselési hozzájárulás	226	2,66%	158	1,98%	62	4,13%	333	3,03%	0	-	779	2,55%
Bérfelrakások összesen	613	7,21%	561	7,01%	62	4,13%	827	7,52%	158	10,53%	2 221	7,28%
Személyi jellegű ráfordítások:	7 145	84,06%	5 092	63,65%	1 120	74,67%	9 331	84,83%	1 464	97,60%	24 152	79,19%
Használatbavételkor egy összegben els. écs.	0	-	398	4,98%	0	-	0	-	0	-	398	1,30%
Értékcsökkenési leírás összesen:	0	-	398	4,98%	0	-	0	-	0	-	398	1,30%
Egyéb ráfordítások összesen:	0	-	0	-	0	-	0	-	0	-	0	-
Pénzügyi műveletek ráfordításai összesen:	0	-	0	-	0	-	0	-	0	-	0	-
Összesen:	8 500	100,00%	8 000	100,00%	1 500	100,00%	11 000	100,00%	1 500	100,00%	30 500	100,00%

adatok e Ft-ban

EYGÉNI SPORTÁGAK								
2022. ÉVI ÖNKORMÁNYZATI TÁMOGATÁS FELHASZNÁLÁSA								
Megnevezés	Atlétika		Vívás		Úszás		Összesen	
	2022. év	Megoszlás %	2022. év	Megoszlás %	2022. év	Megoszlás %	2022. év	Megoszlás %
Üzemanyag költség	639	25,56%	406	13,53%	0	-	1 045	17,42%
Egyéb anyagköltségek (gyógyszerek, szakönyv)	0	-	13	-	0	-	13	0,22%
Anyagköltség összesen:	639	25,56%	419	13,97%	0	-	1 058	17,63%
Szállítási költség	43	1,72%	0	-	55	2,20%	98	1,63%
Bérelti díjak	0	-	489	19,56%	0	-	489	8,15%
Karbantartási költségek	0	-	338	13,52%	0	-	338	5,63%
Postai, távközlési költségek	36	1,44%	0	-	22	0,88%	58	0,97%
Tagdíjak	0	-	30	1,00%	0	-	30	0,50%
Orvosi, egészségügyi szolgáltatások díja	0	-	5	-	0	-	5	0,08%
Nevezési díj, igazolások, játékgedélyek díja	0	-	369	14,76%	0	-	369	6,15%
Szállás, idegenforg. adó költsége	0	-	319	12,76%	0	-	319	5,32%
Különféle egyéb igénybevett szolg. díja	0	-	17	0,68%	0	-	17	0,28%
Igénybe vett szolgáltatások összesen:	79	3,16%	1 567	52,23%	77	15,40%	1 723	28,72%
Egyéb szolgáltatások költségei összesen:	0	-	0	-	0	-	0	-
Eladott (közvetített) szolgáltatások értéke	0	-	0	-	0	-	0	-
Anyagjellegű ráfordítások:	718	28,72%	1 986	66,20%	77	15,40%	2 781	46,35%
Jutalmak	742	29,68%	494	19,76%	329	13,16%	1 565	26,08%
Bérek költség összesen:	742	29,68%	494	-	329	13,16%	1 565	26,08%
Cafetéria	739	29,56%	211	8,44%	0	-	950	15,83%
Természetbeni juttatások (repr., egyéb adókötv. jutt.)	11	0,44%	21	0,84%	3	0,12%	35	0,58%
Vásárolt élelmezés	0	-	197	7,88%	0	-	197	3,28%
Természetbeni juttatások utáni adó (SZJA)	112	4,48%	32	1,28%	63	2,52%	207	3,45%
Személyi jellegű egyéb kifizetések összesen:	862	34,48%	461	18,44%	66	2,64%	1 389	23,15%
Szociális hozzájárulási adó	178	7,12%	27	1,08%	0	-	205	3,42%
Egyszerűsített közteherelselési hozzájárulás	0	0,00%	32	1,28%	28	1,12%	60	1,00%
Bérráfordítások összesen	178	7,12%	59	1,97%	28	1,12%	265	4,42%
Személyi jellegű ráfordítások:	1 782	71,28%	1 014	33,80%	423	16,92%	3 219	53,65%
Értékcsökkenési leírás összesen:	0	-	0	-	0	-	0	-
Egyéb ráfordítások összesen:	0	-	0	-	0	-	0	-
Pénzügyi műveletek ráfordításai összesen:	0	-	0	-	0	-	0	-
Összesen:	2 500	100,00%	3 000	100,00%	500	16,67%	6 000	100,00%

adatok e Ft-ban

SZABADIDŐ- ÉS PARASPORT SZERVEZÉSI CSOPORT						
2022. ÉVI ÖNKORMÁNYZATI TÁMOGATÁS FELHASZNÁLÁSA						
Megnevezés	Szabadidősport		Parasport		Összesen	
	2022. év	Megoszlás %	2022. év	Megoszlás %	2022. év	Megoszlás %
Nyomtatvány, irodaszer beszerzés	7	0,14%	0	-	7	0,14%
Egyéb anyagköltségek (gyógyszerek, szakönyv)	7	0,14%	0	-	7	0,14%
Anyagköltség összesen:	14	0,28%	0	-	14	0,28%
Bérelti díjak	1 241	24,82%	500	10,00%	1 741	34,82%
Hirdetés, reklám-propaganda költség	50	1,00%	0	-	50	1,00%
Különféle egyéb igénybevett szolg. díja	635	12,70%	0	-	635	12,70%
Igénybe vett szolgáltatások összesen:	1 926	38,52%	500	10,00%	2 426	48,52%
Egyéb szolgáltatások költségei összesen:	0	-	0	-	0	-
Eladott (közvetített) szolgáltatások értéke	0	-	0	-	0	-
Anyagjellegű ráfordítások:	1 940	38,80%	500	10,00%	2 440	48,80%
Bérek költség összesen:	0	-	0	-	0	-
Természetbeni juttatások (repr., egyéb adókötv. jutt.)	367	7,34%	597	39,80%	964	14,83%
Megbízási díjak, tiszteletdíjak, eredményességi elism.	2 640	52,80%	400	26,67%	3 040	46,77%
Természetbeni juttatások utáni adó (SZJA)	28	0,56%	0	-	28	-
Személyi jellegű egyéb kifizetések összesen:	3 035	60,70%	997	66,47%	4 032	62,03%
Szociális hozzájárulási adó	25	0,50%	3	0,06%	28	0,56%
Bérráfordítások összesen	25	0,50%	3	0,06%	28	0,56%
Személyi jellegű ráfordítások:	3 060	61,20%	1 000	66,67%	4 060	62,46%
Értékcsökkenési leírás összesen:	0	-	0	-	0	-
Egyéb ráfordítások összesen:	0	-	0	-	0	-
Pénzügyi műveletek ráfordításai összesen:	0	-	0	-	0	-
Összesen:	5 000	100,00%	1 500	30,00%	6 500	130,00%

ÜZEMELTETÉSI IGAZGATÓSÁG								
2022. ÉVI ÖNKORMÁNYZATI TÁMOGATÁS FELHASZNÁLÁSA								
Megnevezés	Üzemeltetési igazgatóság általános		Continental Aréna üzemeltetése		Városi Jéggpálya üzemeltetése		Összesen	
	2022. év	Megoszlás %	2022. év	Megoszlás %	2022. év	Megoszlás %	2022. év	Megoszlás %
Üzemanyag költség/Gázdíj	1 219	2,03%	1 008	1,68%	85	0,65%	2 312	2,09%
Villamosenergia díj	0	-	19 326	32,21%	1 408	10,83%	20 734	18,76%
Nyomtatvány, irodaszer beszerzés	105	0,28%	176	0,29%	0	-	281	0,25%
Vízdíj	0	0,00%	341	0,57%	293	2,25%	634	0,57%
Tisztítószeres költsége	758	1,26%	1 643	2,74%	253	1,95%	2 654	2,40%
Egyéb anyagköltségek (gyógyszerek, szaköny)	134	0,22%	147	0,25%	6	-	287	0,26%
Karbantartási anyagok költsége	949	1,58%	317	0,53%	0	-	1 266	1,15%
Anyagköltség összesen:	3 165	5,28%	22 958	38,26%	2 045	15,73%	28 168	25,49%
Bérelti díjak	0	-	500	0,83%	67	0,52%	567	0,51%
Karbantartási költségek	1 701	2,84%	3 567	5,95%	3 350	25,77%	8 618	7,80%
Hirdetés-, reklám-propaganda költség	0	-	66	0,11%	0	-	66	0,06%
Postai, távközlési költségek	0	-	169	0,28%	125	0,96%	294	0,27%
Mosás-, takarítás-, szemétszállítás-, csatorna díja	0	-	6 086	10,14%	989	7,61%	7 075	6,40%
Vagyonvédelmi szolgáltatás díja	411	0,69%	6 280	10,47%	949	7,30%	7 640	6,91%
Távhódíj	0	-	5 699	9,50%	0	-	5 699	5,16%
Különféle egyéb igénybevett szolg. díja	439	0,73%	2 819	4,70%	440	3,38%	3 698	3,35%
Igénybe vett szolgáltatások összesen:	2 551	4,25%	25 186	41,98%	5 920	45,54%	33 657	30,46%
Biztosítási díjak	30	0,05%	0	-	0	-	30	0,03%
Biztosítási díjak	1 286	2,14%	799	1,33%	46	0,35%	2 131	1,93%
Egyéb szolgáltatások költségei összesen:	1 316	2,19%	799	1,33%	46	0,35%	2 161	1,96%
Eladott (közvetített) szolgáltatások értéke	0	-	0	-	0	-	0	-
Anyagjellegű ráfordítások:	7 032	11,72%	48 943	81,57%	8 011	61,62%	63 986	57,91%
Munkavállalók munkabére	22 437	37,40%	8 262	13,77%	2 617	20,13%	33 316	30,15%
Jutalmak	3 102	5,17%	615	1,03%	150	1,15%	3 867	3,50%
Bérek összesen:	25 539	42,57%	8 877	14,80%	2 767	21,28%	37 183	33,65%
Betegszabadság és költségtérítések	59	0,10%	0	-	137	1,05%	196	0,18%
Cafetéria	844	1,41%	615	1,03%	0	-	1 459	1,32%
Természetbeni juttatások (repr., egyéb adóközt. jutt.)	0	-	239	0,40%	27	0,21%	266	0,24%
Vásárolt étellemezés	0	-	22	0,04%	3	0,02%	25	0,02%
Megbízási díjak, tiszteletdíjak, eredményességi elism.	0	-	0	-	1 925	14,81%	1 925	1,74%
Természetbeni juttatások utáni adó (SZJA)	127	0,21%	92	0,15%	2	0,02%	221	0,20%
Személyi jellegű egyéb kifizetések összesen:	1 030	1,72%	968	1,61%	2 094	16,11%	4 092	3,70%
Szociális hozzájárulási adó	3 437	5,73%	1 212	2,02%	128	0,98%	4 777	4,32%
Bérfordítások összesen	3 437	5,73%	1 212	2,02%	128	0,98%	4 777	4,32%
Személyi jellegű ráfordítások:	30 006	50,01%	11 057	18,43%	4 989	38,38%	46 052	41,68%
Értékcsökkenési leírás összesen:	0	0,00%	0	-	0	-	0	-
Adók, illetékek, hozzájárulások	462	1,23%	0	-	0	-	462	0,42%
Egyéb ráfordítások összesen:	462	1,23%	0	-	0	-	462	0,42%
Pénzügyi műveletek ráfordításai összesen:	0	-	0	-	0	-	0	-
Összesen:	37 500	62,50%	60 000	100,00%	13 000	100,00%	110 500	100,00%

Continental Aréna

2022. évi rendezvény naptára

S.sz.	Dátum	Esemény	Esemény jellege
JANUÁR			
1.	2022.01.01	Újévi koncert	koncert
2.	2022.01.08	Kosárlabda mérkőzés	sportesemény
3.	2022.01.10	Futsal mérkőzés	sportesemény
4.	2022.01.14	Röplabda mérkőzés	sportesemény
5.	2022.01.15	Röplabda U13 OMB bajnoki mérkőzés	sportesemény
6.	2022.01.17	Futsal mérkőzés	sportesemény
7.	2022.01.22	Kosárlabda mérkőzés	sportesemény
8.	2022.01.23	Röplabda U21 bajnoki mérkőzés	sportesemény
9.	2022.01.24	Röplabda mérkőzés	sportesemény
10.	2022.01.28	Winter Face Fesztivál	koncert
FEBRUÁR			
11.	2022.02.03	Röplabda BL mérkőzés	sportesemény
12.	2022.02.04	Futsal mérkőzés	sportesemény
13.	2022.02.06	Röplabda mérkőzés	sportesemény
14.	2022.02.07	Mozdulj Nyíregyháza!	sportesemény
15.	2022.02.09	Mozdulj Nyíregyháza!	sportesemény
16.	2022.02.11	Futsal mérkőzés	sportesemény
17.	2022.02.12	Kosárlabda mérkőzés	sportesemény
18.	2022.02.13	Futsal U18 mérkőzés	sportesemény
19.	2022.02.14	Mozdulj Nyíregyháza!	sportesemény
20.	2022.02.15	Röplabda BL mérkőzés	sportesemény
21.	2022.02.16	Mozdulj Nyíregyháza!	sportesemény
22.	2022.02.16	Futsal mérkőzés	sportesemény
23.	2022.02.19	Röplabda U17 mérkőzés	sportesemény
24.	2022.02.21	Mozdulj Nyíregyháza!	sportesemény
25.	2022.02.22	Fitt-Kedd	sportesemény
26.	2022.02.23	Mozdulj Nyíregyháza!	sportesemény
27.	2022.02.26	Országos Gaming Expo	sportesemény
28.	2022.02.28	Mozdulj Nyíregyháza!	sportesemény
29.	2022.02.28	Futsal mérkőzés	sportesemény
MÁRCIUS			
30.	2022.03.02	Mozdulj Nyíregyháza!	sportesemény
31.	2022.03.03	Röplabda mérkőzés	sportesemény
32.	2022.03.05	Városi Nőnap	kulturális esemény
33.	2022.03.06	Kézilabda U8-U9 Fesztivál	sportesemény
34.	2022.03.07	Mozdulj Nyíregyháza!	sportesemény
35.	2022.03.08	Fitt-Kedd Béres Alexandrával	sportesemény
36.	2022.03.09	Mozdulj Nyíregyháza!	sportesemény
37.	2022.03.12	Kosárlabda mérkőzés	sportesemény
38.	2022.03.13	Babaruha Börze	vásár
39.	2022.03.16	Mozdulj Nyíregyháza!	sportesemény
40.	2022.03.18	Röplabda mérkőzés	sportesemény

41.	2022.03.21	Mozdulj Nyíregyháza!	sportesemény
42.	2022.03.23	Mozdulj Nyíregyháza!	sportesemény
43.	2022.03.24	Röplabda mérkőzés	sportesemény
44.	2022.03.26	Kosárlabda mérkőzés	sportesemény
45.	2022.03.27	Fitt Város Rubint Rékával	sportesemény
46.	2022.03.28	Mozdulj Nyíregyháza!	sportesemény
47.	2022.03.28	Futsal mérkőzés	sportesemény
48.	2022.03.30	Mozdulj Nyíregyháza!	sportesemény
ÁPRILIS			
49.	2022.04.02	Halott Pénz koncert	koncert
50.	2022.04.04	Mozdulj Nyíregyháza!	sportesemény
51.	2022.04.06	Mozdulj Nyíregyháza!	sportesemény
52.	2022.04.06	Egészségnap - Nyírségi Hospice Alapítvány	egyéb
53.	2022.04.08-09.	Sakkverseny	sportesemény
54.	2022.04.08	Kosárlabda mérkőzés	sportesemény
55.	2022.04.10	Kézilabda U8-U9 Fesztivál	sportesemény
56.	2022.04.11	Mozdulj Nyíregyháza!	sportesemény
57.	2022.04.11	Futsal mérkőzés	sportesemény
58.	2022.04.12	Röplabda mérkőzés	sportesemény
59.	2022.04.13	Mozdulj Nyíregyháza!	sportesemény
60.	2022.04.13	Kosárlabda mérkőzés	sportesemény
61.	2022.04.19	Röplabda mérkőzés	sportesemény
62.	2022.04.20	Mozdulj Nyíregyháza!	sportesemény
63.	2022.04.25	Mozdulj Nyíregyháza!	sportesemény
64.	2022.04.27	Mozdulj Nyíregyháza!	sportesemény
65.	2022.04.28	Röplabda mérkőzés	sportesemény
66.	2022.04.30	Kosárlabda mérkőzés	sportesemény
MÁJUS			
67.	2022.05.02	Mozdulj Nyíregyháza!	sportesemény
68.	2022.05.02	Futsal mérkőzés	sportesemény
69.	2022.05.04	Mozdulj Nyíregyháza!	sportesemény
70.	2022.05.04	Röplabda mérkőzés	sportesemény
71.	2022.05.08	Babaruha Börze	vásár
72.	2022.05.09	Mozdulj Nyíregyháza!	sportesemény
73.	2022.05.09-19.	Röplabda válogatott edzőtábor	sportesemény
74.	2022.05.11	Mozdulj Nyíregyháza!	sportesemény
75.	2022.05.13	Tour de Hongrie versenyközpont	sportesemény
76.	2022.05.16	Mozdulj Nyíregyháza!	sportesemény
77.	2022.05.16	Futsal mérkőzés	sportesemény
78.	2022.05.18	Mozdulj Nyíregyháza!	sportesemény
79.	2022.05.20	Kelet-Alfi Ker Születésnap Gálavacsora	céges esemény
80.	2022.05.22	Kézilabda U8-U9 Fesztivál	sportesemény
81.	2022.05.23	Mozdulj Nyíregyháza!	sportesemény
82.	2022.05.25	Mozdulj Nyíregyháza!	sportesemény
83.	2022.05.27	KE-VÍZ 21 Zrt. - Jubileumi est	céges esemény
84.	2022.05.30	Futsal mérkőzés	sportesemény
JÚNIUS			
85.	2022.06.09	Kosárlabda népszerűsítő	sportesemény
86.	2022.06.10	Futsal osztályozó mérkőzés	sportesemény

87.	2022.06.15-18.	Teremkerékpáros Európa Bajnokság	sportesemény
88.	2022.06.20-07.01	Sportcentrum élménytábor	sportesemény
89.	2022.06.24	G.W.M Élő Aréna Show és afterparty	koncert
JÚLIUS			
90.	2022.07.02	TeqBall Országos Bajnokság	sportesemény
91.	2022.07.04-22.	Sportcentrum úszótábor	sportesemény
92.	2022.07.25-29.	Sportcentrum kosárlabda tábor	sportesemény
93.	2022.07.29	Futsal válogató	sportesemény
AUGUSZTUS			
94.	2022.08.06	Diehl Aviations 10. Születésnap Party	céges esemény
95.	2022.08.12	Color Fesztivál	koncert
96.	2022.08.14	Babaruha Börze	vásár
97.	2022.08.15	Futsal mérkőzés	sportesemény
98.	2022.08.19-20.	XIV. Nemzetközi Cantemus Kórusfesztivál Gálakoncert	koncert
99.	2022.08.25-28.	Sakkverseny	sportesemény
SZEPTEMBER			
100.	2022.09.05	Futsal mérkőzés	sportesemény
101.	2022.09.08	Futsal mérkőzés	sportesemény
102.	2022.09.09-10.	Sitku Ernő Emléktorna	sportesemény
103.	2022.09.11	Babaruha Börze	vásár
104.	2022.09.16-17.	FATUM Röplabda Kupa	sportesemény
105.	2022.09.19	Mozdulj Nyíregyháza!	sportesemény
106.	2022.09.21	Mozdulj Nyíregyháza!	sportesemény
107.	2022.09.24	Fenyő Miklós koncert	koncert
108.	2022.09.26	Mozdulj Nyíregyháza!	sportesemény
109.	2022.09.28	Mozdulj Nyíregyháza!	sportesemény
110.	2022.09.29	Futsal mérkőzés	sportesemény
OKTÓBER			
111.	2022.10.03	Mozdulj Nyíregyháza!	sportesemény
112.	2022.10.05	Mozdulj Nyíregyháza!	sportesemény
113.	2022.10.06	Pályaválasztási Kiállítás	kiállítás
114.	2022.10.10	Mozdulj Nyíregyháza!	sportesemény
115.	2022.10.12	Mozdulj Nyíregyháza!	sportesemény
116.	2022.10.12	Kosárlabda mérkőzés	sportesemény
117.	2022.10.14	Szalagavató ünnepség - Vasvári Pál Gimnázium	egyéb
118.	2022.10.17	Mozdulj Nyíregyháza!	sportesemény
119.	2022.10.19	Mozdulj Nyíregyháza!	sportesemény
121.	2022.10.21	Kosárlabda mérkőzés	sportesemény
122.	2022.10.24	Mozdulj Nyíregyháza!	sportesemény
123.	2022.10.24	Futsal mérkőzés	sportesemény
124.	2022.10.26	Mozdulj Nyíregyháza!	sportesemény
125.	2022.10.30	Röplabda mérkőzés	sportesemény
126.	2022.10.31	Halloween Fesztivál	koncert
NOVEMBER			
127.	2022.11.02	Mozdulj Nyíregyháza!	sportesemény
128.	2022.11.07	Mozdulj Nyíregyháza!	sportesemény

129.	2022.11.09	Mozdulj Nyíregyháza!	sportesemény
130.	2022.11.12	Röplabda mérkőzés	sportesemény
131.	2022.11.13	Babaruha Börze	vásár
132.	2022.11.14	Mozdulj Nyíregyháza!	sportesemény
133.	2022.11.14	Futsal mérkőzés	sportesemény
134.	2022.11.16	Mozdulj Nyíregyháza!	sportesemény
135.	2022.11.19	Kosárlabda mérkőzés	sportesemény
136.	2022.11.20	Futsal U17 és U20 mérkőzés	sportesemény
137.	2022.11.21	Mozdulj Nyíregyháza!	sportesemény
138.	2022.11.23	Mozdulj Nyíregyháza!	sportesemény
139.	2022.11.23	Kosárlabda mérkőzés	sportesemény
140.	2022.11.24	Röplabda mérkőzés	sportesemény
141.	2022.11.25	FELEZÉS X OTL 2022	koncert
DECEMBER			
142.	2022.12.01	Futsal mérkőzés	sportesemény
143.	2022.12.02	Kosárlabda mérkőzés	sportesemény
144.	2021.12.11	Eissmann Évzáró	céges esemény
145.	2022.12.14	Michelin Évzáró	céges esemény
146.	2022.12.15-18.	Coloplast Karácsonyi Party	céges esemény
147.	2022.12.19-20.	LEGO Karácsonyi Party	céges esemény
148.	2022.12.21	Raiffeisen Évzáró	céges esemény
149.	2022.12.22	Continental Évzáró	céges esemény
150.	2022.12.27	Dumasínház	egyéb

Városi Jégpálya
2022. évi rendezvény naptára

S.sz.	Dátum	Esemény	Esemény jellege
JANUÁR			
1.	2022.01.09	Jégkorong Torna U12 korcsoport	sportesemény
2.	2022.01.15	Jégkorong Torna U10 korcsoport	sportesemény
3.	2022.01.16	Jégkorong Torna U12 korcsoport	sportesemény
4.	2022.01.22	Allianz Jégpályák Éjszakája	családi rendezvény
5.	2022.01.23	Jégkorong Torna U8 korcsoport	sportesemény
6.	2022.01.23	Jégkorong Torna U12 korcsoport	sportesemény
7.	2022.01.30	Jégkorong Torna U8 korcsoport	sportesemény
FEBRUÁR			
8.	2022.02.05	White Party	családi rendezvény
9.	2022.02.06	Hübner Családi Korcsolya	céges sportesemény
10.	2022.02.12	Jégkorong Torna U14 korcsoport	sportesemény
11.	2022.02.13	Jégkorong Torna U8 korcsoport	sportesemény
12.	2022.02.16	Iskolák Versenye a Városi Jégpályán	sportesemény
13.	2022.02.19	Jégkorong Torna U10 korcsoport	sportesemény
14.	2022.02.20	Jégkorong Torna U12 korcsoport	sportesemény
15.	2022.02.26	Jégkorong Torna U14 korcsoport	sportesemény
16.	2022.02.27	Jégkorong Torna U12 korcsoport	sportesemény
MÁRCIUS			
17.	2022.03.05	Jégkorong Torna U10 korcsoport	sportesemény
18.	2022.03.13	Jégkorong Torna U8 korcsoport	sportesemény
19.	2022.03.20	Jégkorong Torna U12 korcsoport	sportesemény
20.	2022.03.27	Jégkorong Torna U8 korcsoport	sportesemény
ÁPRILIS			
21.	2022.04.01	Szezonzáró Jégolvasztó Party	családi rendezvény
NOVEMBER			
22.	2022.11.18	Szezonnyitó Ice Party	családi rendezvény
23.	2022.11.26	Jégkorong Torna U10 korcsoport	sportesemény
DECEMBER			
24.	2022.12.02	Mikulás Party	családi rendezvény
25.	2022.12.03	Jégkorong mérkőzés U10 korcsoport	sportesemény
26.	2022.12.04	Jégkorong Torna U12 korcsoport	sportesemény
27.	2022.12.08	Jégdiszko Nyíregyházi Egyetem	családi rendezvény
28.	2022.12.11	Jégkorong Torna U12 korcsoport	sportesemény
29.	2022.12.14	Iskolák Versenye a Városi Jégpályán	sportesemény
30.	2022.12.18	Jégkorong Torna U8 korcsoport	sportesemény
31.	2022.12.23	Christmas Ice Party	családi rendezvény
32.	2022.12.30	New Year Retro Party	családi rendezvény