



NYÍREGYHÁZA
MEGYEI JOGÚ VÁROS
POLGÁRMESTERE

4400 NYÍREGYHÁZA, KOSSUTH TÉR 1. PF.: 83.
TELEFON: +36 42 524-500
FAX: +36 42 524-501
E-MAIL: POLGARMESTER@NYIREGYHAZA.HU


Ügyiratszám: GAZD/8-9/2023.

Ügyintéző: Dakóné

ELŐTERJESZTÉS

- a Közgyűléshez -

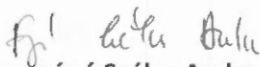
**AZ ÖNKORMÁNYZAT 2023. ÉVI KÖLTSÉGVETÉSÉRŐL ÉS A KÖLTSÉGVETÉS VITELÉNEK
SZABÁLYAIRÓL SZÓLÓ 1/2023. (II.17.) ÖNKORMÁNYZATI RENDELET MÓDOSÍTÁSÁRA**


Dr. Kovács Ferenc
polgármester


Szűrös Anita
osztályvezető

Az előterjesztés törvényességi ellenőrzését
végző személy aláírása


Dr. Szemán Sándor
címzetes főjegyző


Faragóné Széles Andrea
jegyzői kabinet vezetője


Véleményező bizottságok:

1. Pénzügyi Bizottság
2. Gazdasági és Tulajdonosi Bizottság



NYÍREGYHÁZA

WWW.NYIREGYHAZA.HU



Tisztelt Közgyűlés!

Nyíregyháza Megyei Jogú Város Önkormányzata 2023. évi költségvetéséről és a költségvetés vitelének szabályairól szóló önkormányzati rendeletét a Közgyűlés 2023. február 16-ai ülésén az 1/2023. (II.17.) önkormányzati rendeletével hagyta jóvá, melynek első alkalommal történő módosítására az alábbi indokok miatt kerül sor:

- Keresztül kell vezetni a pénzügyi terven a Polgármester (2. melléklet) és a Bizottságok átruházott hatáskörben hozott döntéseinek pénzügyi vonzatait.
- A települési önkormányzatok által biztosított egyes közszolgáltatásokat érintő 2023. évi béremelésekhez nyújtott támogatásról szóló 8/2022. (I.14.) Korm.rendelet alapján a központi költségvetés kiegészítő támogatást biztosít a települési önkormányzatok számára
 - a minimálbér és a garantált bérminimum 2023. január 1-jétől történő emelésének,
 - a pedagógusok előmeneteli rendszeréről és a közalkalmazottak jogállásáról szóló 1992. évi XXXIII. törvény köznevelési intézményekben történő végrehajtásáról szóló 326/2013. (VIII.30.) Korm.rendelet szerinti 2023. január 1-jétől hatályos pótlékemelésének

ellentételezése érdekében.

A 2023. évi bérintézkedések támogatása címen Nyíregyháza Megyei Jogú Város Önkormányzata a 2023. évi kiegészítő felmérés keretében összesen 747.246.109 Ft többlettámogatásban részesült, melyről bővebb információval a 2023. évi költségvetés készítésének időszakában még nem rendelkezünk.

- Nyíregyháza Megyei Jogú Város Önkormányzata a veszélyhelyzet ideje alatt a szomszédos országban fennálló humanitárius katasztrófára tekintettel érkező személyek elhelyezésének támogatásáról és az azzal kapcsolatos egyéb intézkedésekről szóló 104/2022. (III. 22.) Korm. rendelet 2. alcím 4.§ (8) bekezdése alapján 4.942.000 Ft vissza nem térítendő támogatásban részesült, melyet az ideiglenes védelemre jogosult vagy a menedékes elszállásolására és ellátására használhat fel. A támogatás igénylése havonta történik, a fenti támogatási összeg a 2022. december 01. - 2023. február 28. közötti időszakra vonatkozik.
- A központi forrásokból igényelt támogatások (szociális ágazati összevont pótlék, egészségügyi kiegészítő pótlék), valamint pályázati pénzeszközök miatt pótelőirányzat átvezetésére, illetve előirányzat átcsoportosításra van szükség, ahol azt a bruttó elszámolás követelményének megfelelően átvett pénzeszközként beterveztük.
- A kedvező betéti kamathelyzetre tekintettel az átmenetileg szabad pénzeszközök, illetve a március hónapban befolyt adóbevételek átmenetileg szabad részének betétként történő elhelyezésére teszünk javaslatot. A betétlekötések hozama az önkormányzat költségvetésének megvalósítására kerül felhasználásra, és a bruttó elszámolás miatt indokolt az önkormányzat költségvetésén a bevételi, illetve a kiadási oldalon történő átvezetése.


- A városfejlesztési feladatok módosítására a 8. mellékletben, a felújítási feladatok módosítására a 10. mellékletben foglaltak szerint teszünk javaslatot.
 - **Az 1251/2022. (V.4.) Korm. határozat szerinti villamosenergia hálózat fejlesztés megvalósítása** – Nyíregyháza Megyei Jogú Város Önkormányzata a 2023.02.27-én hatályba lépett Támogatói Okirat értelmében 3.302.461.010 Ft összegű támogatást nyert (ebből 1.753.515.670 Ft vissza térítendő támogatás) a Nyíregyházi Ipari Park Villamosenergia hálózatának fejlesztésére. 2023-ban bevételi oldalon a részarányos támogatás/előleg került tervezésre. Kiadási oldalon egyrészt a beruházással kapcsolatos kiadások, mint a szolgáltató felé - ütemezetten, három év - alatt fizetendő csatlakozási díj és az ÁFA első részlete, illetve ehhez kapcsolódóan a projektkoordináció: műszaki menedzsment, közbeszerzés, valamint terület-előkészítés: régészeti - mint dologi kiadások merülnek majd fel az idei költségvetési évben. A projekt fizikai megvalósítása, zárása 2025. decemberében tervezett, ennek megfelelően a 2024-es és 2025-ös évre is terveztünk kiadással (csatlakozási díj, projektkoordináció) illetve bevétellel (támogatás).
 - **Déli Ipari Park fejlesztése önkormányzati saját forrás** - Kiadási oldalon egyéb, az ipari park fejlesztéshez kapcsolódó nem elszámolható költségek kerültek tervezésre: ingatlancsereből adódó költségek, a villamosenergia hálózat fejlesztése kapcsán kijelölt terület fennmaradó régészeti költségei stb. Bevételi oldalon szintén az ingatlancsereből adódó költségek, valamint a továbbszámlázott régészeti költségekből befolyó bevétel került feltüntetésre.
 - **Korányi F. út felújítása, a Korányi F. út - Csaló köz csomópontban körforgalom kiépítése és Szarvas út felújítása** - Nevezett projekt fizikai megvalósítása 2022-ben már lezárult, az idei évben a fel nem használt támogatás visszautalása, illetve a Csaló köz körforgalmi csomópont létesítése miatt az érintett gázelosztó vezeték kiváltás vagyoni rendezésének költsége szerepel kiadásként, mely kompenzációval kerül a felek között rendezésre.

Kérem a Tisztelt Közgyűlést, hogy az előterjesztést megtárgyalni, a rendelet-tervezetet elfogadni szíveskedjen.

Nyíregyháza, 2023. április 20.



DR. KOVÁCS FERENC



Tájékoztató az előzetes hatásvizsgálatról

1. A jogszabály- módosítás szükségességének a célja

Keresztül kell vezetni a pénzügyi terven a Polgármester és a Bizottságok átruházott hatáskörben hozott döntéseinek pénzügyi vonzatait. A központi forrásokból biztosított évközi pótelőirányzatokat be kell emelni a költségvetésbe, illetve előirányzat átcsoportosításra van szükség azoknál a feladatoknál, amelyek fedezetét a célfeladatok/tartalékok között terveztük.

2. Társadalmi, gazdasági, költségvetési hatásai

Indokolt a tárgyévi költségvetés módosítása az állami támogatás, az államháztartáson belüli/kívüli pénzeszközátadások, a feladatok és kiemelt előirányzatok közötti átcsoportosítások, a finanszírozási bevételek/kiadások átvezetése miatt. A módosítás elfogadását követően a költségvetés főösszege 16.349.919.003 Ft-tal nő.

3. A jogszabály alkalmazásához szükséges személyi, tárgyi és pénzügyi feltételek

A személyi, tárgyi és pénzügyi feltételek a tervezet módosításokkal a rendelet-tervezet elfogadása esetén rendelkezésre állnak. Intézményi körben a megfelelő szinten történő feladatellátás érdekében tervezzük a létszámbővítést, mellyel a költségvetésben tervezett feladatok megvalósításának feltételei biztosítottak.

4. Környezeti és egészségügyi következményei

Hatásai nem mérhetők, a tervezetben foglaltaknak a jelenlegi helyzethez viszonyított számottevő környezeti és egészségügyi következményei, eltérései nincsenek.

5. Adminisztratív terheket befolyásoló hatás

A rendelet szabályai az Önkormányzat számára nem eredményeznek többlet adminisztratív terhet.

Rendelet-tervezet
Nyíregyháza Megyei Jogú Város Önkormányzata Közgyűlésének
.../....(...)
önkormányzati rendelete

**az önkormányzat 2023. évi költségvetéséről és a költségvetés vitelének szabályairól szóló
1/2023. (II. 17.) önkormányzati rendelet módosításáról**

Nyíregyháza Megyei Jogú Város Önkormányzata Közgyűlése a helyi önkormányzatok és szerveik, a köztársasági megbízottak, valamint egyes centrális alárendeltségű szervek feladat- és hatásköreiről szóló 1991. évi XX. törvény 138. § (1) bekezdés d) pontjában kapott felhatalmazás alapján, a Magyarország helyi önkormányzatairól szóló 2011. évi CLXXXIX. törvény 120. § (1) bekezdés a) pontjában biztosított véleményezési jogkörében eljáró Pénzügyi Bizottság véleményének kikérésével, az Alaptörvény 32. cikk (1) bekezdés f) pontjában meghatározott feladatkörében eljárva a következőket rendeli el:

1. A KÖLTSÉGVETÉS BEVÉTELEI ÉS KIADÁSAI

A 2023. évi költségvetésről és a költségvetés vitelének szabályairól szóló 1/2023. (II.17.) önkormányzati rendeletének (továbbiakban Ör.) 1. § (1) bekezdése helyébe - a 3. melléklet szerint - a következő rendelkezés lép:

1.§ (1) A képviselő testület az önkormányzat 2023.évi

a) költségvetési bevételeit	52.881.980.093 Ft-ban,
b) finanszírozási bevételeit	56.354.397.338 Ft-ban,
c) bevételek fő összegét	109.236.377.431 Ft-ban,
d) költségvetési kiadásait	86.086.439.696 Ft-ban,
e) finanszírozási kiadásait	23.149.937.735 Ft-ban,
f) kiadási fő összegét	109.236.377.431 Ft-ban,
g) a költségvetés hiányát	33.338.917.738 Ft-ban,
ga) működési hiányát	6.566.463.485 Ft-ban,
gb) felhalmozási hiányát	26.772.454.253 Ft-ban,

előirányzat-csoportok, kiemelt előirányzatok szerinti bontásban az **1. melléklet** – jelen rendelet 3. melléklete - szerinti részletezéssel, míg a 2023. évi állami hozzájárulás összegét jogcímenként **a 2. mellékletben** – jelen rendelet 4. melléklete - foglaltak szerint állapítja meg.

(2) Az (1) bekezdés szerinti hiányból

- 10.685.310.837 Ft-ot a költségvetési hiány belső finanszírozására szolgáló előző évi költségvetési maradványból,
- 22.653.606.901 Ft-ot a belföldi értékpapírok értékesítésének bevételeiből finanszírozza.

2.§ (1) Az önkormányzat és az irányítása alá tartozó intézmények bevételeit és kiadásait az alábbiak szerinti fő összegekkel:

- A működési célú támogatásokat államháztartáson belülről 14.363.663.256 Ft-ban,
 - az önkormányzatok működési támogatásait 12.243.890.229 Ft-ban,
 - az egyéb működési támogatásokat államháztartáson belülről 2.119.773.027 Ft-ban,
- A felhalmozási célú támogatásokat államháztartáson belülről 10.183.956.014 Ft-ban,
- A közhatalmi bevételeket 16.207.934.405 Ft-ban,



d) A működési bevételeket	5.735.021.926 Ft-ban,
e) A felhalmozási bevételeket	6.119.999.367 Ft-ban,
f) A működési célú átvett pénzeszközöket	225.905.125 Ft-ban,
g) A felhalmozási célú átvett pénzeszközöket	45.500.000 Ft-ban,
h) A finanszírozási bevételek összegét	56.354.397.338 Ft-ban,
ha) az előző év költségvetési maradványának igénybevételét	10.685.310.837 Ft-ban,
hb) a belföldi értékpapírok bevételeit	24.153.606.901 Ft-ban,
hc) a lekötött bankbetétek megszüntetésének bevételeit	18.164.000.000 Ft-ban,
hd) az államháztartáson belüli megelőlegezések bevételeit	351.479.600 Ft-ban,
he) rövid lejáratú hitelek felvételét	3.000.000.000 Ft-ban,
i) A működési kiadásokat	46.302.217.420 Ft-ban,
ia) a személyi juttatásokat	9.805.860.110 Ft-ban,
ib) a szociális hozzájárulási adót	1.496.990.773 Ft-ban,
ic) a dologi kiadásokat	21.045.071.220 Ft-ban,
id) az ellátottak pénzbeli juttatásait	291.600.000 Ft-ban,
ie) az egyéb működési célú kiadásokat	13.662.695.317 Ft-ban,
j) A felhalmozási kiadásokat	39.784.222.276 Ft-ban,
ja) a beruházási kiadásokat	33.089.498.046 Ft-ban,
jb) a felújítási kiadásokat	1.840.669.290 Ft-ban,
jc) az egyéb felhalmozási célú kiadásokat	4.854.054.940 Ft-ban,
k) A finanszírozási kiadások összegét	23.149.937.735 Ft-ban,
ka) a hosszú lejáratú hitelek törlesztését	134.458.135 Ft-ban,
kb) a rövid lejáratú hitelek törlesztését	3.000.000.000 Ft-ban,
kc) a belföldi értékpapírok kiadásait	1.500.000.000 Ft-ban,
kd) pénzeszközök lekötött betétként elhely. kiadásait	18.164.000.000 Ft-ban,
ke) az államháztartáson belüli megelőlegezések kiadásait	351.479.600 Ft-ban

hagyja jóvá.

3.§. (1) Az Ör. alábbiakban felsorolt

- a) 1. melléklete helyébe jelen rendelet 3. melléklete
- b) 2. melléklete helyébe jelen rendelet 4. melléklete
- c) 3. melléklete helyébe jelen rendelet 5. melléklete
- d) 4. melléklete helyébe jelen rendelet 6. melléklete
- e) 5. melléklete helyébe jelen rendelet 7. melléklete
- f) 7. melléklete helyébe jelen rendelet 8. melléklete
- g) 8. melléklete helyébe jelen rendelet 9. melléklete
- h) 9. melléklete helyébe jelen rendelet 10. melléklete
- i) 10. melléklete helyébe jelen rendelet 11. melléklete
- j) 11. melléklete helyébe jelen rendelet 12. melléklete
- k) 13. melléklete helyébe jelen rendelet 13. melléklete
- l) 16. melléklete helyébe jelen rendelet 14. melléklete
- m) 18. melléklete helyébe jelen rendelet 15. melléklete
- n) 21. melléklete helyébe jelen rendelet 16. melléklete
- o) 23. melléklete helyébe jelen rendelet 17. melléklete,
- p) 25. melléklete helyébe jelen rendelet 18. melléklete lép.

4.§. (1) E rendelet a kihirdetését követő napon lép hatályba, és az azt követő napon hatályát veszti.



ÁLTALÁNOS INDOKOLÁS

az önkormányzat 2023. évi költségvetéséről és a költségvetés vitelének szabályairól szóló 1/2023. (II.17.) önkormányzati rendelet módosításáról

Nyíregyháza Megyei Jogú Város Önkormányzata 2023. évi költségvetéséről és a költségvetés vitelének szabályairól szóló önkormányzati rendeletét a Közgyűlés 2023. február 16-ai ülésén az 1/2023. (II.17.) önkormányzati rendeletével hagyta jóvá.

Nyíregyháza Megyei Jogú Város Önkormányzata Közgyűlése az Alaptörvény 32. cikk (2) bekezdésében meghatározott eredeti jogalkotói hatáskörében, az Alaptörvény 32. cikk (1) bekezdés f) pontjában meghatározott feladatkörében eljárva rendeletet alkot a Nyíregyháza Megyei Jogú Város Önkormányzata 2023. évi költségvetési rendeletének első alkalommal történő módosításáról. Az előterjesztés részletes információkat tartalmaz a módosuló előirányzatokkal kapcsolatosan a módosítások szükségességének alátámasztására.



RÉSZLETES INDOKOLÁS

az önkormányzat 2023. évi költségvetéséről és a költségvetés vitelének szabályairól szóló 1/2023. (II. 17.) önkormányzati rendelet módosításáról

1.§-hoz

Nyíregyháza Megyei Jogú Város Önkormányzata 2023. évi költségvetési rendeletének az 1. melléklet szerinti módosítását tartalmazza, melyben az önkormányzat 2023. évi költségvetésének főösszegei kerülnek pontosításra.

2.§-hoz

Az önkormányzat és az irányítása alá tartozó költségvetési szervek bevételeit és kiadásait tartalmazza kiemelt előirányzati csoportonként.

3.§-hoz

Az önkormányzati rendelet felsorolt mellékletei kerülnek módosításra.

4.§-hoz

Az önkormányzati rendelet hatálybalépésének napját határozza meg.



2023. évi termvmodosítás

1. melléklet

1.	A. Megnevezés	B.		D.	E.	F.		G.	H.	I.		
		B e v é t e l (Forint)				K i a d á s (Forint)						
		Csökkenés	Növekedés			Csökkenés	Ebből				Növekedés	Ebből
Bér	Munk.j.			Bér	Munk.j.							
2.	Eredeti előirányzat		92 886 458 428					92 886 458 428				
3.	<u>Polgármesteri hatáskörben</u>											
4.	<u>végrehajtott előirányzatmódosítás</u>											
5.	2. melléklet szerint			38 632 975				38 632 975				
6.	Módosított előirányzat		92 886 458 428					92 886 458 428				
7.												
8.	I. ÖNKORMÁNYZATI KÖLTSÉGVETÉS											
9.	I/1. B E V É T E L E K											
10.	1. Támogatások											
11.	- MÁK levelek alapján											
12.	<u>Helyi önkormányzatok működésének ált. támog.</u>											
13.	- 2023. évi bérintézkedések támogatása B111		73 009 440									
14.	- a 10 000 lakos feletti önkormányzatok energiaáremelkedés miatti támogatása		1 764 322 169									
15.	<u>Helyi önkormányzatok egyes köznevelési feladatainak támogatása</u>											
16.	- 2023. évi bérintézkedések támogatása B112		379 982 698									
17.	<u>Helyi önkormányzatok egyes szociális és gyermekjóléti feladatainak támogatása (B1131)</u>											
18.	- 2023. évi bérintézkedések támogatása		211 076 768									
19.	- óvodai és iskolai szociális segítő tevékenység tám.		112 654 501									
20.	- 2023. évi bérint. tám. - óvodai és iskolai szoc. segítő t.		14 131 000									
21.	- szociális ágazati összevont pótlék		129 420 844									
22.	- egészségügyi kiegészítő pótlék		6 069 010									
23.	<u>Helyi önkormányzatok gyermekétkeztetési feladatainak támogatása (B1132)</u>											
24.	- 2023. évi bérintézkedések támogatása		43 873 203									
25.	<u>Helyi önkormányzatok kulturális feladatainak támog.</u>											
26.	- 2023. évi bérintézkedések támogatása		25 173 000									
27.	- önkormányzatok kulturális feladatainak támog. B114		601 087 112									
28.	- önkorm. kulturális feladatainak bérjellegű támog.		203 812 983									
29.	<u>Működési célú költségvetési támogatások és kiegészítő támogatások (B115)</u>											
30.	- óvodai és iskolai szociális segítő tevékenység tám.	112 654 501										
31.	- önkormányzatok kulturális feladatainak támog.	601 087 112										
32.	- önkorm. kulturális feladatainak bérjellegű támog.	203 812 983										
33.	- a 10 000 lakos feletti önkormányzatok energiaáremelkedés miatti támogatása	1 764 322 169										
34.	- Ukrajnában kialakult fegyveres konflikt. összefügg. felmerült önkorm. kiadások ellentételezése		4 942 000									
35.	2. Átvett pénzeszközök											
36.	- működési célú átvett pénzeszköz Áh-n belül											
37.	- szociális ágazati és egészségügyi kieg. pótlék	135 489 854										
38.	- 1021/2023.(II.9.) Korm.hat. alapján - különbözet		920 000									
39.	- Ukrajnában kialakult fegyveres konflikt. összefügg. felmerült önkorm. kiadások ellentételezése		4 942 000									
40.	- felhalm. c. fejezettel átvett pénzeszköz Áh-n belül (1251/2022. (V. 4.) Korm. határozat alapján)											
41.	Nyíregyházi Ipari Park bővítése érdekében szükséges előkészítési feladatok megvalósítása		108 615 752									
42.	- felhalm. c. fejezeti kezelésű visszatérítendő támog. (1251/2022. (V. 4.) Korm. határozat alapján)											
43.	Nyíregyházi Ipari Park bővítése érdekében szükséges előkészítési feladatok megvalósítása		1 753 515 670									
44.	3. Működési bevétel											
45.	- TAE 215200 Déli Ipari Park fejl. - közvetített szolgáltatás		16 545 099									
46.	- Áfa bevétel		16 077 006									
47.	4. Felhalmozási bevétel											
48.	- TAE 215200 Déli Ipari Park fejl. - ingatlanértékesítés		35 118 110									
49.	- TAE 700797 - tárgyi eszköz értékesítés		7 881 257									
50.	5. Finanszírozási bevételek											
51.	- Lekötött bankbetétek megszüntetésének bevétele		13 664 000 000									
52.	I/2. K I A D Á S O K											
53.	1. Tartalékok, célfeladatok											
54.	- Kulturális célfeladat											
55.	(42/2023. (III.27.) KKIB határozat alapján)											
56.	- Szabolcs-Szatmár-Bereg Megyei Szemle folyóirat tám.			300 000								
57.	(40/2023. (III.27.) KKIB határozat alapján)											
58.	- Szépkorúak Akadémiája programsorozat támogatása (39/2023. (III.27.) KKIB határozat alapján)			600 000								
59.	- Sóstói kulturális programsorozat támogatása			2 000 000								
60.	- Sportcélfeladat											
61.	- Egyéb versenysport											
62.	(32/2023. (III.9.) SZESB határozat alapján)			150 000								
63.	- "Földön, Vízben, Levegőben" Alapítvány							150 000				
64.	- Szabadidősport											
65.	(35/2023. (III.9.) SZESB határozat alapján)			1 550 000								
66.	- "Zöld Kerék" Szabolcs-Szatmár-Bereg Megyei Kerékpáros Alapítvány							250 000				
67.	- "Gyermekeinkért 16" Alapítvány							500 000				
68.	- "A Népi Hagyományok Ápolásáért" Alapítvány							200 000				
69.	- "Tégy Magadért, Tégy Másokért" Alapítvány							400 000				
70.	- "Optimum Egészség" Alapítvány							200 000				
71.	- NYVDESE-Diáksport támogatás			1 525 000								
72.	(34/2023. (III.9.) SZESB határozat alapján)											
73.	- "VIKO" Alapítvány							200 000				

2023. évi tervmódosítás

1. melléklet

1.	A.	B.		C.	D.	E.	F.	G.		H.	I.	
	Megnevezés	B e v é t e l (Forint)		Növekedés	Csökkenés	K i a d á s (Forint)				Növekedés	Ebből	
		Csökkenés	Növekedés			Bér	Munk.j.	Bér	Munk.j.			
93.	- "Sipkay Jövőjéért" Alapítvány											
94.	- "Gyermekeinkért 16" Alapítvány								200 000			
95.	- "Krúdy Sport" Alapítvány								300 000			
96.	- "Az orosz iskolásokért" Alapítvány								175 000			
97.	- "A tehetségért - a Zrínyiért" Alapítvány								300 000			
98.	- "A Mikeczes Növendékekért" Alapítvány								150 000			
99.	- <u>Sportosztályi rendszer</u>											
100.	(37/2023. (III.9.) SZESB határozat alapján)											
101.	előirányzatcsoport.: - egyéb működési c. kiadás				6 660 000							
102.	- személyi juttatás								6 660 000	6 660 000		
103.	- <u>Céltartalék</u>								679 731 692			
104.												
105.	2. Sport kiadások											
106.	(Polgármesteri Kabinet levele alapján)											
107.	- NYVSC támogatása								20 000 000			
108.												
109.	3. Vagyoni kiadások											
110.	(1021/2023. (II.9.) Korm.határozat alapján)											
111.	Uzsoda üzemeltetése - különbözet								920 000			
112.												
113.	4. Városfejlesztési kiadások											
114.	(Pályázatok és projektmenedzs. referatúra anyaga)											
115.	8. melléklet szerint								1 985 267 311			
116.												
117.	5. Egyéb önkormányzati kiadások											
118.	- Bankbetétek lekötésének kiadásai								13 664 000 000			
119.												
120.	II. INTÉZMÉNYI KÖLTSÉGVETÉS											
121.	1. Egyéb feladatok											
122.	- <u>Móricz Zsigmond Megyei és Városi Könyvtár</u>											
123.	(42/2023. (III.27.) KKIB határozat alapján)											
124.	- Szabolcs-Szatmár-Bereg Megyei Szemle folyóirat tám.								300 000			
125.												
126.	- <u>Váci Mihály Kulturális Központ</u>											
127.	(40/2023. (III.27.) KKIB határozat alapján)											
128.	Szépkorúak Akadémiája programsorozat megvalósítása								600 000			
129.	(39/2023. (III.27.) KKIB határozat alapján)											
130.	"Zene Sóstón" című kulturális program-											
131.	szorozat támogatása								2 000 000			
132.												
133.	ÖSSZESEN	2 822 308 619	19 172 227 622		12 785 000	-	-		16 362 704 003	6 660 000	-	
134.												
135.	Módosított előirányzat		109 236 377 431						109 236 377 431			

K I M U T A T Á S

2. melléklet

a polgármesteri hatáskörben végrehajtott előirányzat átcsoportosításokról

1.	A.	B.	C.
	M e g n e v e z é s	K i a d á s (Forintban)	
		Növekedés	Csökkenés
2.	1/2023. (II.21.)		
3.	Nyíregyháza Megyei Jogú Város Önkormányzata		
4.	Nyíregyháza Megyei Jogú Város Önkormányzata részére be nem folyt, a határozat mellékletében		
5.	szereplő összesen 787.790 Ft összegű behajthatatlan és elengedett követelés nyilvántartásból való törlése		
6.			
7.	2/2023. (II.28.)		
8.	Nyíregyháza Megyei Jogú Város Önkormányzata		
9.	Vagyoni kiadások		
10.	Orvosi Rendelő (Alma u. 71.)		
11.	- Lapostető és attika fal javítása beázás miatt, megsüllyedt térköburkolat helyreállítása	599 719	
12.	Eszterlanc Északi Óvoda Nyitnikék Tagintézmény		
13.	- Lapostető beázás miatti javítása és csapadécsatorna WOMA-val történő tisztítása, kamerázása	350 000	
14.	- Emeleti foglalkoztatásban parketta cseréje	1 050 000	
15.	Eszterlanc Északi Óvoda Gyöngyszem Tagintézmény		
16.	- Lapostető beázás miatti javítása	2 000 000	
17.	Eszterlanc Északi Óvoda Kerekerdő Tagintézmény		
18.	- Lapostető beázás miatti javítása és vizesblokkban WC szelepek, mosdócsaptelepek, WC gumiharangok cseréje	250 000	
19.	- Udvari játszóeszközök javítása	1 600 000	
20.	Eszterlanc Északi Óvoda Napsugár Tagintézmény		
21.	- Gyermekek vizesblokkban a WC-k öblítőtartály cseréje sarokszelleppel, bekötőcsővel és palafedés javítása	550 000	
22.	Eszterlanc Északi Óvoda Csillagszem Tagintézmény		
23.	- Gyermekek vizesblokkban a WC-k szivárgásának megszüntetése	350 000	
24.	Eszterlanc Északi Óvoda Homokvár Tagintézmény		
25.	- Melegvíz keringető szivattyú elektromos oldali komplett felújítása, 1. em. felnőtt WC-ben csőtörés		
26.	javítása, gyermek WC-tartályok részleges cseréje, keverőszelep cseréje	1 000 000	
27.	Tündérváros Keleti Óvoda Koszorú úti Telephely		
28.	- Gépészeti javítási munkák	250 000	
29.	Tündérváros Keleti Óvoda Kikelet Tagintézmény		
30.	- Duguláshárítás és gépészeti munkák végzése	500 000	
31.	Gyermekek Háza Déli Óvoda Kertvárosi Csicseregő Tagintézmény		
32.	- Lapostető beázás miatti javítása	530 000	
33.	Gyermekek Háza Déli Óvoda Mandabokor Telephely		
34.	- Vízárnál csőtörés elhárításának munkái	65 000	
35.	Gyermekek Háza Déli Óvoda Manóvár Tagintézmény		
36.	- Játéktároló pótlása alaplemez készítésével	850 000	
37.	Gyermekek Háza Déli Óvoda Butyka Telephely		
38.	- Belső ajtók javítása, mázolása	450 000	
39.	Búzaszem Nyugati Óvoda		
40.	- Kis épületben radiátorszelepek cseréje és a fűtési rendszerbe automata légtelenítők beépítése	420 000	
41.	Polgármesteri Hivatal (Kossuth tér 1.)		
42.	- "B" épületben lévő vizesblokkok felújítása	2 679 184	
43.	- "B" épületben lévő korrodált csapadékvíz vezeték rendszer cseréje	952 167	
44.	- Az "A" épület főbejárati erkélyének csapadékvíz elleni szigetelése-burkolása		
45.	Belső udvari homlokzat falazat javítása a lefolyó mellett	3 433 025	
46.	- A Városháza éttermének részleges felújítása (belső oldalon)	4 841 288	
47.	- A "D" épület Ügyfélcentrum felőli, balesetveszélyessé vált homlokzatának felújítása	12 250 000	
48.	Váci Mihály Kulturális Központ Városmajori Telephely		
49.	- Kétszintes épületrészbe hőmennyiségmérő beépítése	381 000	
50.	Hősök tere 3.sz. alatti ingatlan		
51.	- Az épület tetőszerkezetének és héjazatának rekonstrukciója - pótmunkák	3 221 591	
52.	Üzemeltetgatói tartalékkeret		38 572 974
53.			
54.	3/2023. (III.28.)		
55.	Nyíregyháza Megyei Jogú Város Önkormányzata		
56.	Nyíregyháza Megyei Jogú Város Önkormányzata részére be nem folyt, a határozat mellékletében		
57.	szereplő 1.446.339 Ft összegű behajthatatlan és 74.069 Ft elengedett követelés nyilvántartásból való törlése		
58.			
59.	4/2023. (IV.05.)		
60.	Nyíregyháza Megyei Jogú Város Önkormányzata		
61.	- Kulturális kiadások		
62.	- Kulturális célfeladat		
63.	TAE 401140 - Egyéb (koszorúk, szakmai fórumok)		60 001
64.	- Hungarikum pályázat 2022.év - TAE 401303	60 001	
65.			
66.	ÖSSZESEN:	38 632 975	38 632 975

Forintban!																													
1.	A. Rovat- rend	B. Bevételek	C.		D.		E.		F.		G.		H.		I. Rovat- rend	J. Kiadások	K.		L.		M.		N.		O.		P.		
			2022. évi előirányzat	2022. évi mód.előirányzat	Teljesítés 2022.12.31	2023.évi eredeti előír.	2023.évi mód. előír.	Eltérés	%	2022. évi eredeti előirányzat	2022. évi mód. Előirányzat	Teljesítés 2022.12.31.	2023.évi előirányzat	2023.évi mód.előír.			Eltérés	%											
2.	B1	Működési célú támogatások ÁH-n belülről	10 669 079 026	13 234 209 536	13 203 933 864	13 615 497 147	14 363 663 256	3 694 584 230	134,6							Működési kiadások	37 549 827 224	42 521 879 720	33 367 209 965	45 435 953 560	46 302 217 420	8 752 390 196	123,3						
3.	B11	- Önkormányzatok működési támogatásai	8 355 491 095	10 745 204 756	10 745 204 756	11 356 212 266	12 243 890 229	3 888 399 134	146,5	K1					Személyi juttatások	9 699 946 659	9 515 858 376	9 164 232 931	9 799 200 110	9 805 860 110	105 915 451	101,1							
4.	B111	- Helyi önk. működésének ált. támogatása	2 204 954 814	2 247 201 904	2 247 201 904	2 269 961 055	4 107 292 664	1 902 337 850	186,3						-ebből városfejlesztési kiadás	211 831 920	250 535 027	173 649 140	137 788 817	137 788 817	74 043 103	65,0							
5.	B112	- Települési önk. egyes köz.feladatainak támog.	2 759 657 250	3 084 145 948	3 084 145 948	3 060 498 730	3 440 481 428	680 824 178	124,7	K2					Munkaadókat terhelő járulékok és szoc. hozzájárulási adó	1 479 706 749	1 466 418 386	1 393 678 645	1 496 990 773	1 496 990 773	17 284 024	101,2							
6.	B113	- Települési önk. kulturális feladatainak támog.	2 509 927 713	3 532 014 906	3 532 014 906	3 059 467 172	3 576 692 498	1 066 764 785	142,5						-ebből városfejlesztési kiadás	34 803 679	39 544 574	23 868 052	20 898 534	20 898 534	13 905 145	60,0							
7.	B114	- Települési önk. kulturális feladatainak támog.	286 566 816	780 892 816	780 892 816	284 408 544	1 114 481 639	827 914 823	388,9	K3					Dologi kiadások	18 433 276 275	19 829 818 571	15 905 276 847	20 875 639 052	21 045 071 220	2 611 794 945	114,2							
8.	B115	- Helyi önkormányzatok kiegészítő támogatása	594 384 502	1 100 349 182	1 100 349 182	2 681 876 765	4 942 000	589 442 502	0,8						-ebből városfejlesztési kiadás	6 218 068 975	5 503 337 528	3 416 113 264	2 836 488 135	2 994 605 584	3 223 463 391	48,2							
9.	B16	- Működési célú támogatások ÁH-n belülről	2 313 587 931	2 489 004 780	2 458 729 108	2 259 284 881	2 119 773 027	193 814 904	91,6	K4					Ellátottak pénzbeli juttatásai	321 200 000	267 205 616	213 486 911	291 600 000	291 600 000	29 600 000	90,8							
10.		- Egyéb működési célú támog. bevételei ÁH-n belül	2 313 587 931	2 489 004 780	2 458 729 108	2 259 284 881	2 119 773 027	193 814 904	91,6						-ebből városfej. kiadás														
11.	B2	Felhalmozási célú támogatások ÁH-n belülről	5 117 322 690	22 687 100 227	17 761 018 327	10 183 824 592	10 183 956 014	5 066 633 324	199,0	K5					Egyéb működési célú kiadások	7 615 697 541	11 442 578 771	6 690 534 631	12 972 523 625	13 662 695 317	6 046 997 776	179,4							
12.	B21	- Felhalmozási célú önkormányzati támogatások		13 921 267 026	13 921 267 026										-ebből városfejlesztési kiadás	27 415 000	25 684 320	21 278 914	49 936 288	49 936 288	22 521 288	182,1							
13.		- Felhalmozási célú visszatérítendő támogatások, kölcsönök igénybevétele államh. belül					1 753 515 670							K5021	- Előző évi elszámolásból származó kiadások		26 005 528	26 005 528	18 862 408	18 862 408	18 862 408								
14.	B25	- Egyéb felhalmozási célú támog. bevételei ÁH-n belül	5 117 322 690	8 765 833 201	8 389 751 301	8 321 824 592	8 430 440 344	3 313 117 654	164,7	K5022					- Elvonások és befizetések	1 987 777 473	1 987 777 473	1 987 777 473	2 969 023 122	2 969 023 122	981 245 649	149,4							
15.	B3	Közhatalmi bevételek	13 271 934 405	14 275 911 447	14 261 196 850	16 207 934 405	16 207 934 405	2 936 000 000	122,1	K506					- Egyéb működési célú támogatások ÁH-n belülről	40 915 000	100 485 082	100 143 552	31 537 782	31 537 782	9 377 218	77,1							
16.										K508					- Mük.célú visszatér.támog. Kölcs.nyújtása ÁH-n kívülre	160 000 000	171 253 870	111 253 870	204 520 930	214 960 930	54 960 930	134,4							
17.	B31	- Jövedelemadók		70 126	70 126																								
18.	B34	- Vagyon típusú adók	3 410 000 000	3 635 030 000	3 676 966 998	3 550 000 000	3 550 000 000	140 000 000	104,1	K512					- Egyéb működési célú támogatások ÁH-n kívülre	4 516 250 744	5 021 835 349	4 465 354 208	6 008 861 147	6 008 861 147	1 492 610 403	133,0							
19.	B35	- Termékek és szolgáltatások adói	9 770 000 000	10 533 000 000	10 463 024 746	12 556 000 000	12 556 000 000	2 786 000 000	128,5	K513					- Tartalékok	910 754 324	4 135 221 469	3 739 718 236	4 419 449 928	4 419 449 928	3 508 695 604	485,3							
20.	B36	- Egyéb közhatalmi bevételek	91 934 405	107 811 321	121 134 980	101 934 405	101 934 405	10 000 000	110,9						- Általános tartalék	120 000 000	103 345 814	120 000 000	120 000 000	120 000 000	-	100,0							
21.	B4	Működési bevételek	3 730 527 590	5 639 813 574	5 583 448 841	5 702 399 821	5 735 021 926	2 004 494 336	153,7						- Céltartalék	790 754 324	4 031 875 655	3 619 718 236	4 299 449 928	4 299 449 928	3 508 695 604	543,7							
22.	B5	Felhalmozási bevételek	2 439 204 724	3 690 479 597	3 687 046 127	6 077 000 000	6 119 999 367	3 680 794 643	250,9	K6					Felhalmozási kiadások	30 810 780 391	50 395 581 688	15 878 266 351	37 964 567 133	39 784 222 276	8 973 441 885	129,1							
23.		- Immateriális javak értékesítése													Beruházások	28 012 147 793	40 396 077 641	11 706 847 515	31 262 348 184	33 089 498 046	5 077 350 253	118,1							
24.	B52	- Ingatlanok értékesítése	2 437 204 724	3 683 292 104	3 681 858 634	6 075 000 000	6 110 118 110	3 672 913 386	250,7						-ebből városfejlesztési kiadás	23 847 457 010	35 544 673 983	11 302 889 789	29 170 281 444	30 997 431 306	7 149 974 296	130,0							
25.															-ebből pályázatok tartaléka	3 690 434 490	4 381 574 896	1 509 627 600	1 509 627 600	2 180 806 890	40,9								
26.	B53	- Egyéb tárgyi eszközök értékesítése	2 000 000	7 187 493	5 187 493	2 000 000	9 881 257	7 881 257	194,3	K7					Felújítások	2 046 520 224	6 449 687 084	3 590 685 346	1 848 164 009	1 840 669 290	205 850 934	89,9							
27.	B54														-ebből városfejlesztési kiadás	730 016 675	5 146 912 991	2 739 504 829	859 334 619	859 334 619	129 317 944	117,7							
28.	B6	Működési célú átvett pénzeszközök ÁH-n kívülről	214 566 197	253 451 551	211 936 334	225 905 125	225 905 125	11 338 928	105,3	K8					Egyéb felhalmozási célú kiadások	752 112 374	3 549 816 963	580 733 490	4 854 054 940	4 854 054 940	4 101 942 566	645,4							
29.	B64	- Mük. célú támog., kölcsönök visszatér. ÁH-n kívülről.	142 000 000	147 992 781	140 792 781	160 553 870	160 553 870	18 553 870	113,1						-ebből városfejlesztési kiadás	551 812 374	3 370 516 578	562 210 223	4 625 054 940	4 625 054 940	4 073 242 566	838,2							
30.	B65	- Egyéb működési célú átvett pénzeszk. ÁH-n kívülről	72 566 197	105 458 770	71 143 553	65 351 255	65 351 255	7 214 942	90,1	K84					- Egyéb felhalmozási célú támogatások ÁH-n belülről	551 812 374	3 370 516 963	562 210 608	4 625 054 940	4 625 054 940	4 073 242 566	838,2							
31.	B7	Felhalmozási célú átvett pénzeszközök (kívülről)	55 500 000	152 735 902	35 883 441	45 500 000	45 500 000	10 000 000	82,0	K86					- Felhal.célú visszatér.támog. kölcs.nyújtása ÁH-n kívülre	9 000 000	9 000 000	500 000	9 000 000	9 000 000	9 000 000	100,0							
32.	B71														- Dolgozók lakástámog. kiadásai														
33.	B74	- Felh. célú támog., kölcsönök visszatér. ÁH-n kívülről.	12 500 000	12 553 546	8 424 765	12 500 000	12 500 000	-	100,0						- Lakáscélú helyi támogatás														
34.	B75	- Egyéb felh.célú átvett pénzeszk. ÁH-n kívülről	43 000 000	140 182 356	27 458 676	33 000 000	33 000 000	10 000 000	76,7	K89					- Egyéb felhalmozási célú támogatások állmh. kívülre	191 300 000	170 300 000	18 022 882	220 000 000	220 000 000	28 700 000	115,0							
35.	B1-7	Költségvetési bevételek összesen	35 498 134 632	59 933 701 834	54 744 463 784	50 196 061 090	52 881 980 093	17 383 845 461	149,0	K1-8					Költségvetési kiadások összesen	68 360 607 615	92 917 461 408	49 245 476 316	83 400 520 693	86 086 439 696	17 725 832 081	125,9							
36.	B8	Finanszírozási bevételek	40 466 360 359	89 848 539 270	63 413 410 826	42 690 397 338	56 354 397 338	15 888 036 979	139,3	K9					Finanszírozási kiadások	7 603 887 376	56 864 779 696	56 864 779 696	9 485 937 735	23 149 937 735	15 546 050 359	304,4							
37.	B811	- Hite-, kölcsönfelvétel államháztartáson kívülről	3 000 000 000		3 000 000 000	3 000 000 000	3 000 000 000		100,0	K911					- Hite-, kölcsönfelvétel államháztartáson kívülről	3 274 999 332	585 008 652	585 008 652	3 134 458 135	3 134 458 135	140 541 197	95,7							
38.	B8111	- Hosszú lejáratú hitelek, kölcsönök felvétele													K91111	- Hosszú lejáratú hitelek, kölcsönök törlesztése	274 999 332	585 008 652	585 008 652	134 458 135	134 458 135	140 541 197	95,7						
39.	B8113	- Rövid lejáratú hitelek, kölcsönök felvétele	3 000 000 000		3 000 000 000	3 000 000 000	3 000 000 000		100,0	K91112					- Rövid lejáratú hitelek, kölcsönök törlesztése	3 000 000 000		3 000 000 000	3 000 000 000	3 000 000 000	-	100,0							
40.	B812	- Belföldi értékpapírok bevétele	21 900 000 000	37 850 883 000	15 893 163 000	24 153 606 901	24 153 606 901	2 253 606 901	110,3	K9121					- Belföldi értékpapírok kiadásai	4 000 000 000	19 950 883 000	19 950 883 000	1 500 000 000	1 500 000 000	2 500 000 000	37,5							
41.	B813	- Maradvány igénybevétele	15 237 472 315	15 668 768 226	15 668 768 226	10 685 310 837	10 685 310 837	4 552 161 478	70,1	K913																			

Nyíregyháza Megyei Jogú Város Önkormányzata 2023. évi költségvetésében tervezett állami támogatása

4. melléklet

								forintban!
1.	A. Megnevezés	B. Mennyiségi egység	2023. évben			Módosítás		H. Módosított összeg
			C. Mutató	D. Fajlagos összeg	E. Támogatás összege	G.		
						F. Fajlagos összeg	Támogatás összege	
2.	1.1. A TELEPÜLÉSI ÖNKORMÁNYZATOK ÁLTALÁNOS MŰKÖDÉSÉNEK ÉS ÁGAZATI FELADATAINAK TÁMOGATÁSA				2 269 961 055	-	73 009 440	2 342 970 495
3.	- 1.1.1.1.) Önkormányzati hivatal működésének támogatása	fő	217,29	5 537 000	1 203 134 730			1 203 134 730
4.	- Kiegészítő támogatás 68/2023.(III.10.)					336 000	73 009 440	73 009 440
5.	- 1.1.1.2.) Zöldterület-gazdálkodással kapcsolatos feladatok ellátásának támogatása	ha		26 000	124 241 000			124 241 000
6.	- 1.1.1.3.) Közvilágítás fenntartásának támogatása	km		425 000	358 317 500			358 317 500
7.	- 1.1.1.4.) Köztemető fenntartással kapcsolatos feladatok támogatása	m ²		70	62 858 775			62 858 775
8.	- 1.1.1.5.) Közutak fenntartásának támogatása	km		485 000	161 437 100			161 437 100
9.	- 1.1.1.6.) Egyéb önkormányzati feladatok támogatása	fő	118 211	2 800	330 990 800			330 990 800
10.	- 1.1.1.7.) Lakott külterülettel kapcsolatos feladatok támogatása	fő	10 973	2 550	27 981 150			27 981 150
11.	- 1.1.2. Nem közművel összegyűjtött háztartási szennyvíz ártalmatlanítása	m3	10 000	100	1 000 000			1 000 000
12.	1.2. A TELEPÜLÉSI ÖNKORMÁNYZATOK EGYÉB KÖZNEVELÉSI FELADATAINAK TÁMOGATÁSA				3 060 498 730		379 982 698	3 440 481 428
13.	- 1.2.1. Óvodaműködtetési támogatás	fő	3 537,3	130 000	459 849 000			459 849 000
14.	- Kiegészítő támogatás 68/2023.(III.10.)					7 000	24 761 100	24 761 100
13.	- 1.2.2. Az óvodában foglalkoztatott pedagógusok átlagbéralapú támogatása jogcím							-
14.	- 1.2.2.1. Pedagógusok átlagbéralapú támogatása	fő	311,2	5 262 900	1 637 814 480			1 637 814 480
15.	- Kiegészítő támogatás 68/2023.(III.10.)					717 890	223 407 368	223 407 368
16.	- Alapfokozatú végzettségű pedagógusok							-
17.	- 1.2.3.1.1.1.1. Pedagógus II.kategóriába sorolt pedagógusok, pedagógus szakképzettséggel rendelkező segítők kiegészítő támogatása	fő	75	467 690	35 076 750			35 076 750
18.	- Kiegészítő támogatás 68/2023.(III.10.)					46 310	3 473 250	3 473 250
19.	- 1.2.3.1.1.1.2. Mesterpedagógus kategóriába sorolt pedagógusok kiegészítő támogatása	fő	16	1 743 970	27 903 520			27 903 520
20.	- Kiegészítő támogatás 68/2023.(III.10.)					174 030	2 784 480	2 784 480
21.	- Mesterfokozatú végzettségű óvodapedagógusok							-
22.	- 1.2.3.1.1.2.1. Pedagógus II.kategóriába sorolt pedagógusok, pedagógus szakképzettséggel rendelkező segítők kiegészítő támogatása	fő	-	562 950	-			-
23.	- 1.2.3.1.1.2.2. Mesterpedagógus kategóriába sorolt pedagógusok kiegészítő támogatása	fő	1	1 970 180	1 970 180			1 970 180
24.	- Kiegészítő támogatás 68/2023.(III.10.)					196 820	196 820	196 820
25.	- Az óvodában foglalkoztatott pedagógusok nevelőmunkáját közvetlenül segítők átlagbéralapú támogatása							-
26.	- 1.2.5.1.1. Pedagógus szakképzettséggel nem rendelkező segítők átlagbéralapú támogatása	fő	215,0	3 878 000	833 770 000			833 770 000
27.	- Kiegészítő támogatás 68/2023.(III.10.)					543 000	116 745 000	116 745 000
28.	- 1.2.5.1.2. Pedagógus szakképzettséggel rendelkező segítők átlagbéralapú támogatása	fő	12,0	5 262 900	63 154 800			63 154 800
29.	- Kiegészítő támogatás 68/2023.(III.10.)					717 890	8 614 680	8 614 680
30.	- 1.2.7. Diabétes ellátási pótlék	fő	2,0	480 000	960 000			960 000
31.	1.3. A Települési önkormányzatok szociális és gyermekjóléti feladatainak támogatása				1 789 379 228		211 076 768	2 000 455 996
32.	- 1.3.2. Szociális és gyermekjóléti alapszolgáltatás feladatok támogatása							
33.	- 1.3.2.1. Család- és gyermekjóléti szolgálat	számított lsz.	16,80	5 128 940	86 166 192			86 166 192
34.	- Kiegészítő támogatás 68/2023.(III.10.)					799 060	13 424 208	13 424 208
35.	- 1.3.2.2. Család- és gyermekjóléti központ	számított lsz.	23,0	4 843 970	122 851 310			122 851 310
36.	- Kiegészítő támogatás 68/2023.(III.10.)					966 330	22 225 590	22 225 590
37.	- 1.3.2.3.1. Szociális étkeztetés	fő	95	73 810	7 011 950			7 011 950
38.	- Kiegészítő támogatás 68/2023.(III.10.)					5 800	551 000	551 000
39.	- 1.3.2.4.1. Szociális segítség -házi segítségnyújtás	fő	1	25 000	25 000			25 000
40.	- 1.3.2.4.2. Személyi gondozás- házi segítségnyújtás	fő	423	463 130	195 903 990			195 903 990
41.	- Kiegészítő támogatás 68/2023.(III.10.)					73 870	31 247 010	31 247 010
42.	- 1.3.2.6.1. Időskorúak nappali intézményi ellátása	fő	174	282 630	49 177 620			49 177 620
43.	- Kiegészítő támogatás 68/2023.(III.10.)					36 000	6 264 000	6 264 000
44.	- 1.3.2.6.3. Foglalkoztatási támogatásban részesülő időskorúak nappali intézményben ellátottak	fő	1	169 560	169 560			169 560
45.	- Kiegészítő támogatás 68/2023.(III.10.)					21 600	21 600	21 600

Nyíregyháza Megyei Jogú Város Önkormányzata 2023. évi költségvetésében tervezett állami támogatása

4. melléklet

								forintban!
1.	A. Megnevezés	B. Mennyiségi egység	2023. évben			Módosítás		H. Módosított összeg
			C. Mutató	D. Fajlagos összeg	E. Támogatás összege	F. Fajlagos összeg	G. Támogatás összege	
46.	- 1.3.2.7.1. Fogytékos személyek nappali intézményi ellátása	fő	6	875 660	5 253 960			5 253 960
47.	- Kiegészítő támogatás 68/2023.(III.10.)					123 400	740 400	740 400
48.	- 1.3.2.7.3. Foglalk.tám.részesülő fogyat.nappali intézményben ellátottak száma	fő	18	525 390	9 457 020			9 457 020
49.	- Kiegészítő támogatás 68/2023.(III.10.)					74 040	1 332 720	1 332 720
50.	- 1.3.2.8.1. Demens személyek nappali intézményi ellátása	fő	10	829 460	8 294 600			8 294 600
51.	- Kiegészítő támogatás 68/2023.(III.10.)					75 940	759 400	759 400
52.	- 1.3.2.9.1. Pszichiátriai betegek nappali intézményi ellátása	fő	28	421 580	11 804 240			11 804 240
53.	- Kiegészítő támogatás 68/2023.(III.10.)					34 200	957 600	957 600
54.	- 1.3.2.10.1. Szenvedélybetegek nappali intézményi ellátása	fő	15	426 580	6 398 700			6 398 700
55.	- Kiegészítő támogatás 68/2023.(III.10.)					23 800	357 000	357 000
56.	Támogató szolgáltatás							-
57.	- 1.3.2.14.1 alaptámogatás	működési hó	12	3 000 000	3 000 000			3 000 000
58.	- 1.3.2.14.2. teljesítménytámogatás	felad.egység	7 324	3 410	24 974 840			24 974 840
59.	- Kiegészítő támogatás 68/2023.(III.10.)					410	3 002 840	3 002 840
60.	Közösségi ellátások							-
61.	- Pszichiátriai betegek részére nyújtott							-
62.	- 1.3.2.15.1.1. alaptámogatás	működési hó	12	2 000 000	2 000 000			2 000 000
63.	- 1.3.2.15.2.2. teljesítménytámogatás	felad.egység	77	242 340	18 660 180			18 660 180
64.	- Kiegészítő támogatás 68/2023.(III.10.)					32 320	2 488 640	2 488 640
65.	- 1.3.3. Bölcsőde, mini bölcsőde támogatása							-
66.	- 1.3.3.1.1. Felsőfokú végzettségű kisgyermeknevelők, szaktanácsadók bértámogatása	fő	71	6 990 700	496 339 700			496 339 700
67.	- Kiegészítő támogatás 68/2023.(III.10.)					570 200	40 484 200	40 484 200
68.	- 1.3.3.1.2. Bölcsődei dajkák, középfokú végzettségű kisgyermeknevelők bértámogatása	fő	73,3	5 453 000	399 704 900			399 704 900
69.	- Kiegészítő támogatás 68/2023.(III.10.)					823 200	60 340 560	60 340 560
70.	- 1.3.3.2. Bölcsődei üzemeltetési támogatás				134 084 000			134 084 000
71.	- 1.3.4. Települési önkormányzatok által bizt.egyes szociális szakosított ellátások, valamint a gyermekek átmeneti gondozásával kapcs. feladatok támogatása							-
72.	- 1.3.4.1. Bértámogatás	fő	28	5 439 900	152 317 200			152 317 200
73.	- Kiegészítő támogatás 68/2023.(III.10.)					960 000	26 880 000	26 880 000
74.	- 1.3.4.2. Intézményüzemeltetési támogatás				55 784 266			55 784 266
75.	1.4. A települési önkormányzatok gyermekétkeztetési feladatainak támogatása				1 270 087 944		43 873 203	1 313 961 147
76.	- 1.4.1. Gyermekétkeztetés támogatása							
77.	- 1.4.1.1. Intézményi gyermekétkeztetés- bértámogatás	fő	168,29	2 700 300	454 433 487			454 433 487
78.	- Kiegészítő támogatás 68/2023.(III.10.)					260 700	43 873 203	43 873 203
79.	- 1.4.1.2. Intézményi gyermekétkeztetés- üzemeltetési támogatás				804 659 157			804 659 157
80.	- 1.4.2. Szünidei étkeztetés támogatása	fő	285	38 580	10 995 300			10 995 300
81.	1.5. A települési önkormányzatok kulturális feladatainak támogatása				284 408 544			284 408 544
82.	- 1.5.1. Megyeszékhely megyei jogú városok közművelődési támogatása	fő	118 211	964	113 955 404			113 955 404
83.	- 1.5.5. Megyei hatókörű városi könyvtár kistelepülési könyvtári és közműv. célú kiegészítő támogatása összesen				170 453 140			170 453 140
84.	- 1.000 fő lakosságszámú vagy az alatti település	település	96	668 300	64 156 800			64 156 800
85.	- 1.001 - 1.500 fő lakosságszám közötti település	település	35	1 060 760	37 126 600			37 126 600
86.	- 1.501 - 5.500 fő lakosságszám közötti település	település	69	1 002 460	69 169 740			69 169 740
87.	TÁMOGATÁS MINDÖSSZESEN:		-	-	8 674 335 501	-	707 942 109	9 382 277 610
88.	42.5.5. SZOLIDARITÁSI HOZZÁJÁRULÁS befizetési kötelezettség				2 969 023 122			2 969 023 122

Nyíregyháza Megyei Jogú Város Önkormányzata 2023. évi költségvetésében tervezett állami támogatása

4. melléklet

forintban!								
1.	A.	B.	C.	D.	E.	F.	G.	H.
	Megnevezés	Mennyiségi egység	2023. évben			Módosítás		Módosított összeg
			Mutató	Fajlagos összeg	Támogatás összege	Fajlagos összeg	Támogatás összege	
89.	A HELYI ÖNKORMÁNYZATOK KIEGÉSZÍTŐ TÁMOGATÁSAI							
90.	I. Működési célú támogatások							
91.	- 2.1.9. A 10 000 lakos feletti önkormányzatok energiaáremelkedés miatti támogatása				1 764 322 169			1 764 322 169
92.	- 2.2.2. Szociális ágazati összevont pótlék és egészségügyi kiegészítő pótlék						135 489 854	135 489 854
93.	- 2.2.3. Óvodai és iskolai szociális segítő tevékenység támogatása				112 654 501			112 654 501
94.	- Kiegészítő támogatás 68/2023.(III.10.)						14 131 000	14 131 000
95.	- 2.3. Települési önkormányzatok kulturális feladatainak működési célú támogatása							-
96.	- 2.3.2.1. Megyei hatókörű városi múzeumok feladatainak támogatása							-
97.	- Jósa András Múzeum				209 627 112			209 627 112
98.	- 2.3.2.2. Megyei hatókörű városi könyvtárak feladatainak támogatása							-
99.	- Móricz Zsigmond Megyei és Városi Könyvtár				242 700 000			242 700 000
100.	- 2.3.2.6. Zeneművészeti szervezetek támogatása - Nyíregyházi Cantemus Kórus				148 760 000			148 760 000
101.	- 2.3.3. Települési önkormányzatok kulturális feladatainak bérjellegű támogatása				203 812 983			203 812 983
102.	- Kulturális kiegészítő támogatás 68/2023.(III.10.)						25 173 000	25 173 000
103.	TÁMOGATÁS MINDÖSSZESEN:				11 356 212 266		882 735 963	12 238 948 229

Forintban!

1.	A.	B.	C.	D.	E.	F.	G.	H.	I.
1.	Rovat- rend	BEVÉTELI FORRÁS MEGNEVEZÉSE	2022. évi eredeti előirányzat	2022. évi mód. előirányzat	Teljesítés 2022.12.31.	2023. évi mód. előír.	Módosítás	2023. évi mód. előír.	%
2.	B1	Önkormányzatokat működési támogatásai							
3.	B111	Helyi önkormányzatok működésének általános támogatása	2 204 954 814	2 247 801 904	2 247 801 904	2 269 961 055	1 837 331 609	4 107 292 664	186,28
4.	B112	Települési önk. egyes köznevelési feladatainak támogatása	2 759 657 250	3 084 145 948	3 084 145 948	3 060 498 730	379 982 698	3 440 481 428	124,67
5.	B113	Települési önk. szociális, gyermekjóléti és gyermekétkeztetési feladatainak támogatása	2 509 927 713	3 532 014 906	3 532 014 906	3 059 467 172	517 225 326	3 576 692 498	142,50
6.	B114	Települési önkormányzatok kulturális feladatainak támogatása	286 566 816	780 892 816	780 892 816	284 408 544	830 073 095	1 114 481 639	388,91
7.	B115	Helyi önkormányzatok kiegészítő támogatása	594 384 502	1 100 349 182	1 100 349 182	2 681 876 765	2 676 934 765	4 942 000	0,83
8.		Összesen:	8 355 491 095	10 745 204 756	10 745 204 756	11 356 212 266	887 677 963	12 243 890 229	146,54
9.	B16	Működési célú támogatások államháztartáson belülről							
10.		Egyéb működési célú támogatások bevételei államh. belül							
11.		- Működési célú szociális átvett pénzeszköz		51 418 790	51 418 790			-	
12.		- Működési célú átvett pénzeszköz	854 616 355	563 600 000	563 600 000	1 017 058 299	139 511 854	877 546 445	102,68
13.		- KAB-KEF,Erasmus+ Cross pályázat	1 696 639	14 292 500	14 292 500	695 000		695 000	40,96
14.		- Egyéb támogatások (Környezetvédelem)	1 500 000	1 002 070	736			-	0,00
15.		- Fejlesztési feladatra átvett mük. célú pénzeszköz	17 331 293	129 852 117	100 577 779	151 149 702		151 149 702	872,12
16.		Összesen:	875 144 287	760 165 477	729 889 805	1 168 903 001	139 511 854	1 029 391 147	117,63
17.	B2	Felhalmozási célú támogatások államháztartáson belülről							
18.	B21	Felhalmozási célú önkormányzati támogatások		13 921 267 026	13 921 267 026			-	
19.	B24	Felhalmozási célú visszatérítendő támogatások, kölcsönök igénybevétele államh. belül					1 753 515 670	1 753 515 670	
20.	B25	Egyéb felhalmozási célú támogatások bevételei államh. belül							
21.		Egyéb felhalmozási célú támogatások		35 040 677	32 298 980			-	
22.		- Fejlesztési feladatokhoz átvett pe.	5 117 322 690	8 714 569 687	3 791 229 484	8 321 824 592	108 615 752	8 430 440 344	164,74
23.		Összesen:	5 117 322 690	22 670 877 390	17 744 795 490	8 321 824 592	1 862 131 422	10 183 956 014	199,01
24.	B3	Közhatalmi bevételek							
25.	B31	Jövedelemadók							
26.		- Termőföld bérbeadásból szárm.jöv.adója		70 126	70 126			-	
27.	B34	Vagyon típusú adók							
28.		- Építményadó	3 410 000 000	3 635 030 000	3 676 966 998	3 550 000 000		3 550 000 000	104,11
29.	B35	Termékek és szolgáltatások adói							
30.		- Iparüzési adó	9 680 000 000	10 435 000 000	10 361 577 996	12 450 000 000		12 450 000 000	128,62
31.		Egyéb áruhasználati és szolgáltatási adók							
32.		- Idegenforgalmi adó	90 000 000	98 000 000	101 446 750	106 000 000		106 000 000	117,78
33.	B36	Egyéb közhatalmi bevételek							
34.		- Talajterhelési díj	10 000 000	10 000 000	9 626 910	8 000 000		8 000 000	80,00
35.		- Adópótlékok, adóbírságok	60 000 000	76 800 000	87 131 692	72 000 000		72 000 000	120,00
36.		- Egyéb bírság	2 934 405	2 934 405	2 524 863	2 934 405		2 934 405	100,00
37.		- Szabálysértési és helyszíni bírság	10 000 000	10 000 000	13 774 599	10 000 000		10 000 000	100,00
38.		Összesen:	13 262 934 405	14 267 834 531	14 253 119 934	16 198 934 405	-	16 198 934 405	122,14
39.	B4	Működési bevételek							
40.	B402	Szolgáltatások ellenértéke							
41.		- Nem lak.c.szolg.helyis.bérl.díj	130 000 000	152 687 881	152 687 881	135 000 000		135 000 000	103,85
42.		- Lakbér + üzemeltetés	285 150 000	389 017 995	389 017 995	385 000 000		385 000 000	135,02
43.		- Egyéb önkormányzati vagyon bérbeadása	100 000 000	149 452 672	149 452 672	100 000 000		100 000 000	100,00
44.		- Egyéb szolgáltatások ellenértéke	24 200 000	11 862 198	11 862 198	29 200 000		29 200 000	120,66
45.	B403	Közvetített szolgáltatások ellenértéke	52 700 000	69 775 383	69 775 383	82 700 000	16 545 099	99 245 099	188,32
46.	B404	Tulajdonosi bevétel	320 000 000	238 069 597	237 142 560	320 000 000		320 000 000	100,00
47.	B406	Kiszámlázott általános forgalmi adó	808 071 444	1 189 692 498	1 189 692 498	1 801 413 000	16 077 006	1 817 490 006	224,92
48.	B407	Általános forgalmi adó visszatérítése	506 197 646	109 810 969	109 810 969	130 989 168		130 989 168	25,88
49.	B408	Kamatbevételek	114 507 000	995 877 412	995 877 412	231 450 000		231 450 000	202,13
50.	B409	Pénzügyi műveletek		96 782 199	96 782 199			-	
51.	B411	Egyéb működési bevétel	3 752 476	31 125 438	31 125 438	100 421 586		100 421 586	2676,14
52.		Összesen:	2 344 578 566	3 434 154 242	3 433 227 205	3 316 173 754	32 622 105	3 348 795 859	142,83
53.	B5	Felhalmozási bevételek							
54.	B51	Immateriális javak értékesítése							
55.	B52	Ingatlanok értékesítése							
56.		- Egyéb ingatlan,telek értékesítés értékesítés	2 432 204 724	3 678 292 104	3 678 979 460	6 070 000 000	35 118 110	6 105 118 110	251,01
57.		- Lakásvételár hátralék	5 000 000	5 000 000	2 879 174	5 000 000		5 000 000	100,00
58.	B53	Egyéb tárgyi eszköz értékesítés	2 000 000	5 433 470	3 433 470	2 000 000	7 881 257	9 881 257	494,06
59.		Összesen:	2 439 204 724	3 688 725 574	3 685 292 104	6 077 000 000	42 999 367	6 119 999 367	250,90
60.	B6	Működési célú átvett pénzeszközök államháztartáson kívülről							
61.	B64	Működési célú visszatérítendő támogatások, kölcsönök visszatérülése ÁH-kívül	4 000 000	9 992 781	2 792 781	18 453 870		18 453 870	461,35
62.		- Tagi kölcsön	138 000 000	138 000 000	138 000 000	142 100 000		142 100 000	102,97
63.	B65	Egyéb működési célú átvett pénzeszközök							
64.		- Egyéb működési célú átvett pénzeszközök		7 026 659	7 026 659			-	
65.		- Fejlesztési feladatokhoz átvett pe.	69 566 197	83 561 269	49 891 062	62 351 255		62 351 255	89,63
66.		Összesen:	211 566 197	238 580 709	197 710 502	222 905 125	-	222 905 125	105,36
67.	B7	Felhalmozási célú átvett pénzeszközök államháztartáson kívülről							
68.	B74	Felhalmozási célú visszatérítendő támogatások, kölcsönök visszatérülése államháztartáson kívülről							
69.		- Lakásvásárlási, építési kölcsön	5 000 000	5 000 000	3 856 864	5 000 000		5 000 000	100,00
70.		- Egyéb kölcsönök	5 000 000	5 000 000	2 014 355	5 000 000		5 000 000	100,00
71.	B75	Egyéb felhalmozási célú átvett pénzeszközök							
72.		- Víziközmű hozzájárulás díjak	8 000 000	8 023 358	8 023 358	8 000 000		8 000 000	100,00
73.		- Fejlesztési feladatokhoz átvett pénzeszközök	35 000 000	130 397 652	17 674 722	25 000 000		25 000 000	71,43
74.		Összesen:	53 000 000	148 421 010	31 569 299	43 000 000	-	43 000 000	81,13
75.	B8	Finanszírozási bevételek							
76.	B811	Hittel-, kölcsönfelvétel államháztartáson kívülről							
77.		- Hosszú lejáratú hitel							
78.		- Rövid lejáratú hitel	3 000 000 000			3 000 000 000		3 000 000 000	100,00
79.	B812	Belföldi értékpapírok bevételei	21 900 000 000	37 850 883 000	15 893 163 000	24 153 606 901		24 153 606 901	110,29
80.	B813	Maradvány igénybevétele							
81.		- Előző év költségvetési maradványának igénybevétele	15 000 000 000	15 061 183 492	15 061 183 492	10 500 310 837		10 500 310 837	70,00
82.	B814	Államháztartáson belüli megelőlegezés	328 888 044	328 888 044	351 479 600	351 479 600		351 479 600	106,87
83.		Lekötött bankbetétek megszüntetése		36 000 000 000	31 500 000 000	4 500 000 000	13 664 000 000	18 164 000 000	
84.		Kiegészítő, függő átvett bevételek			191 214 227			-	
85.	B1-9	Bevételek mindösszesen	72 888 130 008	145 194 918 225	113 817 849 414	89 210 350 481	16 349 919 003	105 560 269 484	144,83

Nyíregyháza Megyei Jogú Város Önkormányzata 2023. évi költségvetésében tervezett kiadások feladatonként

Forintban!

1.	A. Megnevezés	B. Személyi juttatások	C. Munkaadókat terhelő járulékok és szociális hozzájárulási adó	D. Ellátottak pénzbeli juttatásai	E. Dologi kiadás	F. Egyéb működési célú kiadás	G. Működési kiadás össz.	H. Felújítás	I. Beruházás	J. Egyéb felhalmozási célú kiadás	K. Felhalmozási kiadás össz.	L. Finanszírozási kiadások	M. 2023. évi kiadás összesen	N. 2022. évi eredeti előirányzat	O. Eltérés
2.	Kisegítő mezőgazdasági szolgáltatás				59 690 000		59 690 000				-		59 690 000	51 562 000	8 128 000
3.	Állategészségügyi feladatok				173 990 000		173 990 000				-		173 990 000	162 560 000	11 430 000
4.	Egyéb városüzemeltetési feladatok				203 200 000		203 200 000				-		203 200 000	261 348 000	- 58 148 000
5.	Zöldfelület fenntartás				988 441 000		988 441 000				-		988 441 000	924 179 000	64 262 000
6.	Csapadék és belvízelvezetés				246 380 000		246 380 000				-		246 380 000	234 413 000	11 967 000
7.	Település vízellátás				11 430 000		11 430 000				-		11 430 000	10 033 000	1 397 000
8.	Közüllágítás				1 717 040 000		1 717 040 000				-		1 717 040 000	636 611 027	1 080 428 973
9.	Közutak, hidak fenntartása				982 091 000		982 091 000				-		982 091 000	1 422 557 000	- 440 466 000
10.	Lakóingatlan (karbantart.,üzemelt.)				347 980 000		347 980 000				-		347 980 000	328 930 000	19 050 000
11.	Vagyonkezelésbe adott ingatlanok kezelése (NLC átalány)				68 580 000		68 580 000				-		68 580 000	54 610 000	13 970 000
12.	Intézményi világítás , tűzvédelmi feladatok				397 510 000		397 510 000				-		397 510 000	167 640 000	229 870 000
13.	Tanműhelyek				8 890 000		8 890 000				-		8 890 000	17 780 000	- 8 890 000
14.	Sport létesítmények üzemeltetése				172 720 000		172 720 000				-		172 720 000	140 970 000	31 750 000
15.	Közfoglalkoztatás					176 807 000	176 807 000				-		176 807 000	177 299 000	- 492 000
16.	Nyári napközis táborok megszervezése					43 000 000	43 000 000				-		43 000 000	35 000 000	8 000 000
17.	Szigligeti gyermeküdülő üzemeltetése				63 500 000		63 500 000	63 500 000			63 500 000		127 000 000	71 120 000	55 880 000
18.	Folyékony hulladék szállítás				23 495 000		23 495 000				-		23 495 000	27 940 000	- 4 445 000
19.	Nyíregyházi Városüzemeltető és Vagyonkezelő Nonprofit Kft által ellátott feladatok	-	-	-	5 464 937 000	219 807 000	5 684 744 000	63 500 000	-	-	63 500 000	-	5 748 244 000	4 724 552 027	1 023 691 973
20.	Nyíregyházi Városüzemeltető és Vagyonkezelő Nonprofit Kft által ellátott feladatok módosítás						-				-				
21.	Nyíregyházi Városüzemeltető és Vagyonkezelő Nonprofit Kft által ellátott feladatok mód. előir.	-	-	-	5 464 937 000	219 807 000	5 684 744 000	63 500 000	-	-	63 500 000	-	5 748 244 000	4 724 552 027	1 023 691 973
22.	Társasházi lakások üzemeltetése				150 000 000		150 000 000				-		150 000 000	150 000 000	-
23.	NLC kezelés Önkormányzat				220 000 000		220 000 000	9 952 766			9 952 766		229 952 766	500 000 000	- 270 047 234
24.	NLC kezelés NYIRVV				40 000 000		40 000 000				-		40 000 000	40 000 000	-
25.	Lakbértámogatás			15 000 000			15 000 000				-		15 000 000	15 000 000	-
26.	Környezetvédelmi célfeladatok				29 140 000		29 140 000	5 900 000			5 900 000		35 040 000	35 040 000	-
27.	Repülőtér üzemeltetés				30 333 000		30 333 000				-		30 333 000	28 000 000	2 333 000
28.	Ingatlanok őrzése, ingatlankezelés				2 000 000		2 000 000				-		2 000 000	1 000 000	1 000 000
29.	Területelőkészítés						-	354 000 000			354 000 000		354 000 000	80 000 000	274 000 000
30.	Szakértői, tervezési díjak				18 000 000		18 000 000				-		18 000 000	25 000 000	- 7 000 000
31.	Szabolcs-Szatmár-Bereg Megyei Temetkezési Kft.					140 000 000	140 000 000			16 000 000	16 000 000		156 000 000	123 000 000	33 000 000
32.	Nyíregyházi Ipari Park Kft.				175 260 000		175 260 000				-		175 260 000	25 400 000	149 860 000
33.	Beruházásösztönzési és munkahelyteremtési támogatás					300 000 000	300 000 000			150 000 000	150 000 000		450 000 000	450 000 000	-
34.	Nyíregyházi Ingatlanfejlesztés és Befektetésszervező Kft.				40 729 000		40 729 000				-		40 729 000		40 729 000
35.	Közösségi közlekedés 2023.évi tervezett kiadásai				23 937 000	3 233 860 000	3 257 797 000				-		3 257 797 000	2 100 839 487	1 156 957 513
36.	Volánbusz Zrt. előző évek tartozása megállapodás szerint					313 562 542	313 562 542				-		313 562 542	374 491 214	- 60 928 672
37.	Nyíregyházi Sportcentrum Nonprofit Kft.					258 000 000	258 000 000			22 000 000	22 000 000		280 000 000	258 000 000	22 000 000
38.	Uzsoda üzemeltetése				436 234 370		436 234 370				-		436 234 370	193 340 000	242 894 370
39.	Uzsoda üzemeltetése módosítás				920 000		920 000				-		920 000		
40.	Uzsoda üzemeltetése mód. előir.				437 154 370		437 154 370				-		437 154 370		
41.	Atlétikai Centrum üzemeltetése				203 873 100		203 873 100				-		203 873 100	125 970 000	77 903 100
42.	Város-Kép Nonprofit Kft.				302 386 000		302 386 000				-		302 386 000	234 474 000	67 912 000
43.	Móricz Zsigmond Színház Nonprofit Kft.					813 711 437	813 711 437				-		813 711 437	736 150 000	77 561 437
44.	Sóstó-Gyógyfürdők Zrt.				777 792 000	160 000 000	937 792 000				-		937 792 000	673 564 000	264 228 000
45.	Nyírvidék Képző Központ Nonprofit Kft.					25 000 000	25 000 000				-		25 000 000	25 000 000	-
46.	Nyírinfo Nonprofit Kft. Digitális Tudásközpont				47 879 000		47 879 000				-		47 879 000		47 879 000
47.	Nyíregyházi Turisztikai Nonprofit Kft.					83 000 000	83 000 000				-		83 000 000	80 000 000	3 000 000
48.	Nyíregyházi Állatpark Nonprofit Kft.					232 871 767	232 871 767				-		232 871 767		232 871 767
49.	Önkormányzati felújítások						-	909 476 624			909 476 624		909 476 624	794 647 865	114 828 759

Nyíregyháza Megyei Jogú Város Önkormányzata 2023. évi költségvetésében tervezett kiadások feladatonként

Forintban!															
1.	A.	B.	C.	D.	E.	F.	G.	H.	I.	J.	K.	L.	M.	N.	O.
	M e g n e v e z é s	Személyi juttatások	Munkaadókat terhelő járulékok és szociális hozzájárulási adó	Ellátottak pénzbeli juttatásai	Dologi kiadás	Egyéb működési célú kiadás	Működési kiadás össz.	Felújítás	Beruházás	Egyéb felhalmozási célú kiadás	Felhalmozási kiadás össz.	Finanszírozási kiadások	2023. évi kiadás összesen	2022. évi eredeti előirányzat	Eltérés
50.	Önkormányzati felújítások módosítás				7 494 719		7 494 719	- 7 494 719			- 7 494 719		-		
51.	Önkormányzati felújítások mód. előir.				7 494 719		7 494 719	901 981 905			901 981 905		909 476 624		
52.	Városi lőtér					2 000 000	2 000 000				-		2 000 000	2 000 000	-
53.	Borbányai hulladéklerakó üzemeltetése				17 000 000		17 000 000				-		17 000 000	10 000 000	7 000 000
54.	Egyéb vagyoni kiadások				50 000 000		50 000 000				-		50 000 000	130 000 000	- 80 000 000
55.	Vagyonbiztosítás				32 000 000		32 000 000				-		32 000 000	22 995 050	9 004 950
56.	Továbbszámlázott vagyoni kiadás				70 000 000		70 000 000				-		70 000 000	40 000 000	30 000 000
57.	Vagyoni kiadások	-	-	15 000 000	2 666 563 470	5 562 005 746	8 243 569 216	925 329 390	354 000 000	188 000 000	1 467 329 390	-	9 710 898 606	7 273 911 616	2 436 986 990
58.	Vagyoni kiadások módosítás	-	-	-	8 414 719	-	8 414 719	- 7 494 719	-	-	- 7 494 719	-	920 000		
59.	Vagyoni kiadások mód. előir.	-	-	15 000 000	2 674 978 189	5 562 005 746	8 251 983 935	917 834 671	354 000 000	188 000 000	1 459 834 671	-	9 711 818 606	7 273 911 616	2 436 986 990
60.	Rendszeres pénzbeli ellátás			214 200 000			214 200 000				-		214 200 000	216 500 000	- 2 300 000
61.	Eseti pénzbeli és természetbeni ellátás			61 900 000	311 050 000		372 950 000			30 000 000	30 000 000		402 950 000	287 000 000	115 950 000
62.	Lakáscélú helyi támogatás (életveszélyes állapotú épület felújítása)						-				-		-	1 000 000	- 1 000 000
63.	Periféria Egyesület					20 050 000	20 050 000				-		20 050 000	20 050 000	-
64.	Bursa Hungarica					5 000 000	5 000 000				-		5 000 000	7 000 000	- 2 000 000
65.	Rés Alapítvány					4 000 000	4 000 000				-		4 000 000	4 000 000	-
66.	Humanitárius alap				5 000 000		5 000 000				-		5 000 000		5 000 000
67.	Ukrajnában kialakult fegyveres konflikt.összefügg. felmerült szállás és ellátással kapcsolatos kiadások				20 000 000		20 000 000				-		20 000 000		20 000 000
68.	Intézményi étkezés				2 000 000		2 000 000				-		2 000 000		2 000 000
69.	Szociális és egészségügyi célfeladatok					8 500 000	8 500 000				-		8 500 000	8 500 000	-
70.	Kék Nefelejcs Alapítvány					7 000 000	7 000 000				-		7 000 000	7 000 000	-
71.	Mályvavirág Alapítvány						-				-		-	300 000	- 300 000
72.	Human-Net tanyagondnok					9 823 043	9 823 043				-		9 823 043	9 823 043	-
73.	Nyíregyházi Egyházmegye -óvoda, iskola ,Huszárvár kieg. támog.					102 000 000	102 000 000				-		102 000 000	102 000 000	-
74.	Egyéb szociális kiadások (pályázatok, kutatás,fejlesztés)				5 000 000		5 000 000				-		5 000 000	5 000 000	-
75.	Szakértői tevékenység				15 000 000		15 000 000				-		15 000 000	8 000 000	7 000 000
76.	Szigligeti gyermeküdültetés					3 000 000	3 000 000				-		3 000 000	3 000 000	-
77.	Egészségügyi Támogató Alap Program (ETAP) PRIMOM Vállalkozásélénkítő Alapítvány					12 000 000	12 000 000				-		12 000 000	12 000 000	-
78.	Krízis alap					1 000 000	1 000 000				-		1 000 000	1 000 000	-
79.	KAB-KEF pályázat				695 000		695 000				-		695 000	695 000	-
80.	Fókuszban a családok CSP-CSBM-22-0098				2 145 000		2 145 000				-		2 145 000		2 145 000
81.	Családok egészségéért CSP-CSBM-21-0067						-				-		-	2 362 100	- 2 362 100
82.	ERASMUS+CROSS projekt						-				-		-	2 458 925	- 2 458 925
83.	Tehetségbarát önkormányzat						-				-		-	1 050 000	- 1 050 000
84.	Idősbarát Önkormányzat				4 000 000		4 000 000				-		4 000 000	1 000 000	3 000 000
85.	Rászoruló Hallgatókért Közalapítvány					3 000 000	3 000 000				-		3 000 000	3 000 000	-
86.	Ifjúsági célfeladatok					7 480 000	7 480 000				-		7 480 000	7 480 000	-
87.	SNI-s gyermekek fejlesztésének támogatása				35 000 000		35 000 000				-		35 000 000	35 000 000	-
88.	Köznevelési célfeladatok				500 000	2 500 000	3 000 000				-		3 000 000	5 500 000	- 2 500 000
89.	Szociális és Köznevelési kiadások	-	-	276 100 000	400 390 000	185 353 043	861 843 043	-	-	30 000 000	30 000 000	-	891 843 043	750 719 068	141 123 975
90.	Szociális és Köznevelési kiadások módosítás						-				-		-		
91.	Szociális és Köznevelési kiadások mód. előir.	-	-	276 100 000	400 390 000	185 353 043	861 843 043	-	-	30 000 000	30 000 000	-	891 843 043	750 719 068	
92.	Kulturális célfeladatok	2 100 000			1 600 000	8 200 000	11 900 000				-		11 900 000	16 020 785	- 4 120 785
93.	Kulturális célfeladatok módosítás				60 001	2 900 000	2 960 001				-		2 960 001		
94.	Kulturális célfeladatok mód. előir.	2 100 000			1 539 999	5 300 000	8 939 999				-		8 939 999		
95.	Civil Ház működtetése, tagdíj fizetés				1 800 000	2 200 000	4 000 000				-		4 000 000	4 000 000	-
96.	Városi nagyrendezvények	3 517 780	1 323 170		33 359 050		38 200 000				-		38 200 000	47 440 903	- 9 240 903
97.	Városi rendezvények, társadalmi ünnepek				14 500 000	1 000 000	15 500 000				-		15 500 000	19 728 000	- 4 228 000
98.	Nagygyűttesek támogatása					15 000 000	15 000 000				-		15 000 000	15 000 000	-
99.	Nagyrendezvények Szponzori HUNGASR-ELAMEN				6 350 000		6 350 000				-		6 350 000		6 350 000

Nyíregyháza Megyei Jogú Város Önkormányzata 2023. évi költségvetésében tervezett kiadások feladatonként

Forintban!

1.	A. Megnevezés	B. Személyi juttatások	C. Munkaadókat terhelő járulékok és szociális hozzájárulási adó	D. Ellátottak pénzbeli juttatásai	E. Dologi kiadás	F. Egyéb működési célú kiadás	G. Működési kiadás össz.	H. Felújítás	I. Beruházás	J. Egyéb felhalmozási célú kiadás	K. Felhalmozási kiadás össz.	L. Finanszírozási kiadások	M. 2023. évi kiadás összesen	N. 2022. évi eredeti előirányzat	O. Eltérés	
100.	Hungarikum pályázat						-				-		-	167 500	-	167 500
101.	Hungarikum pályázat 2021.év						-				-		-	2 880 360	-	2 880 360
102.	Hungarikum pályázat 2022.év				3 500 000		3 500 000				-		3 500 000			3 500 000
103.	Hungarikum pályázat 2022.év módosítás				60 001		60 001				-		60 001			
104.	Hungarikum pályázat 2022.év mód. előir.				3 560 001		3 560 001				-		3 560 001			
105.	Happy Art Alapítvány nívódíj	158 750	20 638				179 388				-		179 388	158 750		20 638
106.	Helyi önszerveződé közösségek pénzügyi alapja					25 000 000	25 000 000				-		25 000 000	25 000 000		-
107.	Kulturális kiadás	5 776 530	1 343 808	-	61 109 050	51 400 000	119 629 388	-	-	-	-	-	119 629 388	130 396 298	-	10 766 910
108.	Kulturális kiadás módosítás	-	-	-	-	2 900 000	2 900 000	-	-	-	-	-	2 900 000			
109.	Kulturális kiadás mód. előir.	5 776 530	1 343 808	-	61 109 050	48 500 000	116 729 388	-	-	-	-	-	116 729 388	130 396 298		
110.	Sport célfeladatok					60 500 000	60 500 000				-		60 500 000	82 500 000	-	22 000 000
111.	Sport célfeladatok módosítás	6 660 000				6 660 000	-				-		-			
112.	Sport célfeladatok mód. előir.	6 660 000				53 840 000	60 500 000				-		60 500 000			
113.	Nyíregyházi Élsport Np. Kft. Szponzorációs díj				128 000 000		128 000 000				-		128 000 000	132 000 000	-	4 000 000
114.	Nyíregyházi Élsport Np. Kft. Utánpótlás nevelés					22 000 000	22 000 000				-		22 000 000	18 000 000		4 000 000
115.	NYVSC támogatása						-				-		-	20 000 000	-	20 000 000
116.	NYVSC támogatása módosítás					20 000 000	20 000 000				-		20 000 000			
117.	NYVSC támogatása mód. előir.					20 000 000	20 000 000				-		20 000 000			
118.	Nyíregyháza Spartacus FC Kft. Szponzorációs díj				67 500 000		67 500 000				-		67 500 000	66 500 000		1 000 000
119.	Spartacus 1928 Upképző Központ Np. Kft. támogatása					30 000 000	30 000 000				-		30 000 000	30 000 000		-
120.	Városi sportrendezvények	2 500 000	1 500 000		21 000 000		25 000 000				-		25 000 000	29 000 000	-	4 000 000
121.	Rally támogatása-Truck Race Promotion Kft.					15 000 000	15 000 000				-		15 000 000	16 500 000	-	1 500 000
122.	Sport kiadások	2 500 000	1 500 000	-	216 500 000	127 500 000	348 000 000	-	-	-	-	-	348 000 000	394 500 000	-	46 500 000
123.	Sport kiadások módosítás	6 660 000	-	-	-	13 340 000	20 000 000	-	-	-	-	-	20 000 000			
124.	Sport kiadások mód. előir.	9 160 000	1 500 000	-	216 500 000	140 840 000	368 000 000	-	-	-	-	-	368 000 000			
125.	Polgármesteri keret	6 686 160	3 917 857		18 515 983	880 000	30 000 000				-		30 000 000	30 000 000		-
126.	Képviselő testület kiadásai	119 720 500	15 859 868		108 000		135 688 368				-		135 688 368	138 033 824	-	2 345 456
127.	Regőczy István Alapítvány						-				-		-	2 500 000	-	2 500 000
128.	Kitüntetések	6 499 860	1 291 810		1 647 962		9 439 632				-		9 439 632	44 317 704	-	34 878 072
129.	Külső és EU-s célfeladatok	3 435 000	966 750		8 098 250	1 800 000	14 300 000				-		14 300 000	14 980 000	-	680 000
130.	Testvérvárosi jubileumi évfordulók	750 000	1 740 000		8 510 000		11 000 000				-		11 000 000	14 200 000	-	3 200 000
131.	Városdiplomácia, testvér és partnervárosi kapcsolat elősegítő programok, rendezvények	470 000	730 000		2 700 000		3 900 000				-		3 900 000	4 500 000	-	600 000
132.	Önkormányzati Tervtanács	8 849 557	1 150 443				10 000 000				-		10 000 000	15 000 000	-	5 000 000
133.	Megyei Jogú Városok Szövetsége				3 546 330		3 546 330				-		3 546 330	3 578 670	-	32 340
134.	Közbiztonsági megállapodás					5 000 000	5 000 000				-		5 000 000	5 000 000		-
135.	Közbiztonsági Alapítvány					8 500 000	8 500 000				-		8 500 000	8 500 000		-
136.	Hirdetési keret, PR kiadás,	4 887 544	2 000 000		13 112 456		20 000 000				-		20 000 000	20 000 000		-
137.	Városmarketing				60 000 000		60 000 000				-		60 000 000	79 000 000	-	19 000 000
138.	Mária út Közhasznú Egyesület tagdíj és programok				800 000		800 000				-		800 000	800 000		-
139.	Egyéb önkormányzati feladatok				28 234 640		28 234 640				-		28 234 640	22 900 640		5 334 000
140.	Lejárt ifjúsági kölcsön elszámolást követő visszafizetés						-			2 000 000	2 000 000		2 000 000	2 000 000		-
141.	Nemzetiségi önkormányzatok támogatása					10 500 000	10 500 000				-		10 500 000	10 500 000		-
142.	Önkormányzati egyéb feladatok	151 298 621	27 656 728	-	145 273 621	26 680 000	350 908 970	-	-	2 000 000	2 000 000	-	352 908 970	415 810 838	-	62 901 868
143.	Önkormányzati egyéb feladatok módosítás						-				-		-	801 621 676		
144.	Önkormányzati egyéb feladatok mód.előir.	151 298 621	27 656 728	-	145 273 621	26 680 000	350 908 970	-	-	2 000 000	2 000 000	-	352 908 970	1 465 209 528		
145.	Polgárvédelmi kiadások				4 000 000		4 000 000				-		4 000 000	3 420 000		580 000
146.	Városfejlesztési kiadások	137 788 817	20 898 534		2 836 488 135	49 936 288	3 045 111 774	859 334 619	29 170 281 444	4 625 054 940	34 654 671 003		37 699 782 777	31 621 405 633		6 078 377 144

Nyíregyháza Megyei Jogú Város Önkormányzata 2023. évi költségvetésében tervezett kiadások feladatonként

Forintban!

1.	A. M e g n e v e z é s	B. Személyi juttatások	C. Munkaadókat terhelő járulékok és szociális hozzájárulási adó	D. Ellátottak pénzbeli juttatásai	E. Dologi kiadás	F. Egyéb működési célú kiadás	G. Működési kiadás össz.	H. Felújítás	I. Beruházás	J. Egyéb felhalmozási célú kiadás	K. Felhalmozási kiadás össz.	L. Finanszírozási kiadások	M. 2023. évi kiadás összesen	N. 2022. évi eredeti előirányzat	O. Eltérés
147.	Városfejlesztési kiadások módosítás				158 117 449		158 117 449		1 827 149 862		1 827 149 862		1 985 267 311		
148.	Városfejlesztési kiadások mód. előir.	137 788 817	20 898 534	-	2 994 605 584	49 936 288	3 203 229 223	859 334 619	30 997 431 306	4 625 054 940	36 481 820 865		39 685 050 088		
149.	ÁFA befizetés ,egyéb adók				1 715 451 000		1 715 451 000				-		1 715 451 000	808 599 444	906 851 556
150.	Kamatfizetés				184 415 276		184 415 276				-		184 415 276	52 055 496	132 359 780
151.	Önkormányzati számlavezetéssel kapcsolatos kiadások				68 718 600		68 718 600				-		68 718 600	67 585 000	1 133 600
152.	Továbbszámlázott kiadások				12 700 000		12 700 000				-		12 700 000	12 700 000	-
153.	Befizetési kötelezettség (Szolidaritási hozzájárulás)					2 969 023 122	2 969 023 122				-		2 969 023 122	1 987 777 473	981 245 649
154.	Befizetési kötelezettség					18 862 408	18 862 408				-		18 862 408		18 862 408
155.	Társadalmi szervezetek támogatása					11 200 000	11 200 000				-		11 200 000	11 750 000	- 550 000
156.	Céltartalék					3 619 718 236	3 619 718 236		1 509 627 600		1 509 627 600		5 129 345 836	4 481 188 814	648 157 022
157.	Céltartalék módosítás					679 731 692	679 731 692				-		679 731 692		
158.	Céltartalék mód. előir.					4 299 449 928	4 299 449 928		1 509 627 600		1 509 627 600		5 809 077 528		
159.	Általános tartalék					120 000 000	120 000 000				-		120 000 000	120 000 000	-
160.	Mindösszesen:	297 363 968	51 399 070	291 100 000	13 776 546 152	12 961 485 843	27 377 895 033	1 848 164 009	31 033 909 044	4 845 054 940	37 727 127 993	-	65 105 023 026	52 856 371 707	12 248 651 319
161.	Mindösszesen: módosítás	6 660 000	-	-	166 532 168	690 171 692	863 363 860	- 7 494 719	1 827 149 862	-	1 819 655 143	-	2 683 019 003		
162.	Mindösszesen: mód. előir	304 023 968	51 399 070	291 100 000	13 943 078 320	13 651 657 535	28 241 258 893	1 840 669 290	32 861 058 906	4 845 054 940	39 546 783 136	-	67 788 042 029		
163.	Rövid lejáratú hitel,kölcsön törlesztés						-				-	3 000 000 000	3 000 000 000	3 000 000 000	-
164.	Hosszú lejáratú hitel,kölcsön törlesztés						-				-	134 458 135	134 458 135	274 999 332	- 140 541 197
165.	Belföldi értékpapírok kiadásai						-				-	1 500 000 000	1 500 000 000	4 000 000 000	- 2 500 000 000
166.	Pénzeszközök lekötött bankbetétként elhely.						-				-	4 500 000 000	4 500 000 000		4 500 000 000
167.	Pénzeszközök lekötött bankbetétként elhely.módosítás						-				-	13 664 000 000	13 664 000 000		
168.	Pénzeszközök lekötött bankbetétként elhely. mód. előir.						-				-	18 164 000 000	18 164 000 000		
169.	Államháztartáson belüli megelőlegezés visszafizetése						-				-	351 479 600	351 479 600	328 888 044	22 591 556
170.	Önkormányzati kiadások összesen:	297 363 968	51 399 070	291 100 000	13 776 546 152	12 961 485 843	27 377 895 033	1 848 164 009	31 033 909 044	4 845 054 940	37 727 127 993	9 485 937 735	74 590 960 761	60 460 259 083	14 130 701 678
171.	Önkormányzati kiadások összesen: módosítás	6 660 000	-	-	166 532 168	690 171 692	863 363 860	- 7 494 719	1 827 149 862	-	1 819 655 143	13 664 000 000	16 347 019 003		
172.	Önkormányzati kiadások összesen:mód. előir.	304 023 968	51 399 070	291 100 000	13 943 078 320	13 651 657 535	28 241 258 893	1 840 669 290	32 861 058 906	4 845 054 940	39 546 783 136	23 149 937 735	90 937 979 764	60 460 259 083	
173.	Intézményi kiadás	7 587 903 484	1 144 031 795	500 000	6 313 146 198		15 045 581 477		201 901 220		201 901 220		15 247 482 697	12 345 251 647	2 902 231 050
174.	Intézményi kiadás módosítás				2 900 000		2 900 000				-		2 900 000		
175.	Intézményi kiadás mód. előir.	7 587 903 484	1 144 031 795	500 000	6 316 046 198	-	15 048 481 477	-	201 901 220	-	201 901 220	-	15 250 382 697	12 345 251 647	
176.	Önkormányzati kiadások mindösszesen:	7 885 267 452	1 195 430 865	291 600 000	20 089 692 350	12 961 485 843	42 423 476 510	1 848 164 009	31 235 810 264	4 845 054 940	37 929 029 213	9 485 937 735	89 838 443 458	72 805 510 730	17 032 932 728
177.	Önkormányzati kiadások mindösszesen: módosítás	6 660 000	-	-	169 432 168	690 171 692	866 263 860	- 7 494 719	1 827 149 862	-	1 819 655 143	13 664 000 000	16 349 919 003		
178.	Önkormányzati kiadások mindösszesen: mód. előir.	7 891 927 452	1 195 430 865	291 600 000	20 259 124 518	13 651 657 535	43 289 740 370	1 840 669 290	33 062 960 126	4 845 054 940	39 748 684 356	23 149 937 735	106 188 362 461	72 805 510 730	
179.	Polgármesteri hivatal kiadások	1 913 932 658	301 559 908		785 946 702	11 037 782	3 012 477 050		26 537 920	9 000 000	35 537 920		3 048 014 970	3 158 984 261	- 110 969 291
180.	Polgármesteri hivatal kiadások módosítás						-				-		-		
181.	Polgármesteri hivatal kiadások mód. előir.	1 913 932 658	301 559 908	-	785 946 702	11 037 782	3 012 477 050	-	26 537 920	9 000 000	35 537 920	-	3 048 014 970		
182.	Költségvetés szerinti főösszeg:	9 799 200 110	1 496 990 773	291 600 000	20 875 639 052	12 972 523 625	45 435 953 560	1 848 164 009	31 262 348 184	4 854 054 940	37 964 567 133	9 485 937 735	92 886 458 428	75 964 494 991	16 921 963 437
183.	Költségvetés szerinti főösszeg:	6 660 000	-	-	169 432 168	690 171 692	866 263 860	- 7 494 719	1 827 149 862	-	1 819 655 143	13 664 000 000	16 349 919 003		
184.	Költségvetés szerinti főösszeg:	9 805 860 110	1 496 990 773	291 600 000	21 045 071 220	13 662 695 317	46 302 217 420	1 840 669 290	33 089 498 046	4 854 054 940	39 784 222 276	23 149 937 735	109 236 377 431	75 964 494 991	16 921 963 437

										Forintban!	
1.	A. Cím szám	B. Al-cím szám	C. Elő- irányzati csoport szám	D. Kiemelt előirány- zati szám	E. Cím név	F. Alcím név	G. Előirányzati csoportnév	H. Kiemelt előirányzat neve	I. J.		
									2023. évi módosított előirányzat		
									Bevétel	Kiadás	
2.	1				Egészségügyi Alapellátási Igazgatóság				1 108 083 718	1 124 920 272	
3.			1	1	Működési célú támogatások államháztartáson belülről				1 063 552 603		
4.			1	4	Működési bevétel				44 531 115		
5.			1		Működési kiadás						
6.				1	Személyi juttatások					662 479 081	
7.				2	Munkaadókat terhelő járulékok					96 890 518	
8.				3	Dologi kiadások					355 550 673	
9.			2		Felhalmozási kiadás						
10.				6	Beruházási kiadások					10 000 000	
11.											
12.	2				Eszterlác Északi Óvoda Összesen				217 343 759	5 075 581 897	
13.			1	4	Működési bevétel				217 343 759		
14.			1		Működési kiadás						
15.				1	Személyi juttatások					2 995 929 908	
16.				2	Munkaadókat terhelő járulékok					459 826 887	
17.				3	Dologi kiadások					1 616 205 602	
18.			2		Felhalmozási kiadás						
19.				6	Beruházási kiadások					3 619 500	
20.		1			Eszterlác Északi Óvoda				61 456 955	1 424 696 339	
21.			1	4	Működési bevétel				61 456 955		
22.			1		Működési kiadás						
23.				1	Személyi juttatások					836 316 223	
24.				2	Munkaadókat terhelő járulékok					128 959 591	
25.				3	Dologi kiadások					458 277 525	
26.			2		Felhalmozási kiadás						
27.				6	Beruházási kiadások					1 143 000	
28.		2			Gyermekek Háza Déli Óvoda				47 198 804	1 294 681 626	
29.			1	4	Működési bevétel				47 198 804		
30.			1		Működési kiadás						
31.				1	Személyi juttatások					783 584 566	
32.				2	Munkaadókat terhelő járulékok					119 756 955	
33.				3	Dologi kiadások					390 768 605	
34.			2		Felhalmozási kiadás						
35.				6	Beruházási kiadások					571 500	
36.		3			Tündérváros Keleti Óvoda				66 722 181	1 423 803 735	
37.			1	4	Működési bevétel				66 722 181		
38.			1		Működési kiadás						
39.				1	Személyi juttatások					812 735 763	
40.				2	Munkaadókat terhelő járulékok					124 844 964	
41.				3	Dologi kiadások					484 953 008	
42.			2		Felhalmozási kiadás						
43.				6	Beruházási kiadások					1 270 000	
44.		4			Búzaszem Nyugati Óvoda				41 965 819	932 400 197	
45.			1	4	Működési bevétel				41 965 819		
46.			1		Működési kiadás						
47.				1	Személyi juttatások					563 293 356	
48.				2	Munkaadókat terhelő járulékok					86 265 377	
49.				3	Dologi kiadások					282 206 464	
50.			2		Felhalmozási kiadás						
51.				6	Beruházási kiadások					635 000	
52.	3				Közüntézményeket Működtető Központ				1 484 567 351	2 749 976 645	
53.			1	4	Működési bevétel				1 484 567 351		
54.			1		Működési kiadás						
55.				1	Személyi juttatások					215 291 273	
56.				2	Munkaadókat terhelő járulékok					32 352 737	
57.				3	Dologi kiadások					2 497 646 835	
58.			2		Felhalmozási kiadás						
59.				6	Beruházási kiadások					4 685 800	
60.											
61.	4				Móricz Zsigmond Megyei és Városi Könyvtár				25 000 000	600 732 530	
62.			1	4	Működési bevétel				25 000 000		
63.			1		Működési kiadás						
64.				1	Személyi juttatások					244 822 277	
65.				2	Munkaadókat terhelő járulékok					38 110 281	
66.				3	Dologi kiadások					180 369 052	
67.			2		Felhalmozási kiadás						
68.				6	Beruházási kiadások					137 430 920	

										Forintban!	
1.	A. Cím szám	B. Al-cím szám	C. Elő- irányzati csoport szám	D. Kiemelt előirány- zati szám	E. Cím név	F. Alcím név	G. Előirányzati csoportnév	H. Kiemelt előirányzat neve	I. J.		
									2023. évi módosított előirányzat		
									Bevétel	Kiadás	
69.	5				Váci Mihály Kulturális Központ				70 000 000	600 649 263	
70.			1	4	Működési bevétel				70 000 000		
71.			1		Működési kiadás						
72.				1	Személyi juttatások					196 475 335	
73.				2	Munkaadókat terhelő járulékok					30 889 873	
74.				3	Dologi kiadások					370 284 055	
75.			2		Felhalmozási kiadás						
76.				6	Beruházási kiadások					3 000 000	
77.	6				Nyíregyházi Cantemus Kórus				84 146 000	262 906 000	
78.			1	1	Működési célú támogatások államháztartáson belülről				17 710 000		
79.			1	4	Működési bevétel				38 436 000		
80.			1	6	Működési célú átvett pénzeszközök				3 000 000		
81.				8	Finanszírozási bevétel				25 000 000		
82.			1		Működési kiadás						
83.				1	Személyi juttatások					135 405 498	
84.				2	Munkaadókat terhelő járulékok					20 247 541	
85.				3	Dologi kiadások					104 252 961	
86.			2		Felhalmozási kiadás						
87.				6	Beruházási kiadások					3 000 000	
88.	7				Jósa András Múzeum				370 210 000	810 685 046	
89.			1	1	Működési célú támogatások államháztartáson belülről				3 200 000		
90.			1	4	Működési bevétel				207 010 000		
91.				8	Finanszírozási bevétel				160 000 000		
92.			1		Működési kiadás						
93.				1	Személyi juttatások					370 855 152	
94.				2	Munkaadókat terhelő járulékok					54 490 151	
95.				3	Dologi kiadások					371 639 743	
96.			2		Felhalmozási kiadás						
97.				6	Beruházási kiadások					13 700 000	
98.	8				Nyíregyházi Szociális Gondozási Központ				199 470 861	1 467 293 749	
99.			1	4	Működési bevétel				199 470 861		
100.			1		Működési kiadás						
101.				1	Személyi juttatások					977 992 281	
102.				2	Munkaadókat terhelő járulékok					143 443 902	
103.				3	Dologi kiadások					335 857 566	
104.			2		Felhalmozási kiadás						
105.				6	Beruházási kiadások					10 000 000	
106.	9				Nyíregyházi Gyermekjóléti Alapellátási Intézmény				29 821 401	1 837 815 071	
107.			1	4	Működési bevétel				29 821 401		
108.			1		Működési kiadás						
109.				1	Személyi juttatások					1 239 082 436	
110.				2	Munkaadókat terhelő járulékok					188 715 191	
111.				3	Dologi kiadások					403 217 444	
112.				4	Ellátottak pénzbeli juttatásai					500 000	
113.			2		Felhalmozási kiadás						
114.				6	Beruházási kiadások					6 300 000	
115.											
116.	10				Nyíregyházi Család-és Gyermekjóléti Központ					719 822 224	
117.				1	Személyi juttatások					549 570 243	
118.				2	Munkaadókat terhelő járulékok					79 064 714	
119.				3	Dologi kiadások					81 022 267	
120.			2		Felhalmozási kiadás						
121.				6	Beruházási kiadások					10 165 000	
122.											
123.	11				Polgármesteri Hivatal				87 464 857	3 048 014 970	
124.			1	1	Működési célú támogatások államháztartáson belülről				5 919 277		
125.			1	3	Közhatalmi bevételek				9 000 000		
126.			1	4	Működési bevételek				70 045 580		
127.			2	7	Felhalmozási célú átvett pénzeszközök				2 500 000		
128.				8	Finanszírozási bevétel						
129.			1		Működési kiadás						
130.				1	Személyi juttatások					1 913 932 658	
131.				2	Munkaadókat terhelő járulékok					301 559 908	
132.				3	Dologi kiadások					785 946 702	
133.			1	6	Működési célú átvett pénzeszközök					11 037 782	
134.			2		Felhalmozási kiadás						
135.				6	Beruházási kiadások					26 537 920	
136.				8	Egyéb felhalmozási célú kiadások					9 000 000	
137.											

										Forintban!	
1.	A. Cím szám	B. Al-cím szám	C. Elő- irányzati csoport. szám	D. Kiemelt előirány- zati szám	E. Cím név	F. Alcím név	G. Előirányzati csoportnév	H. Kiemelt előirányzat neve	I. J.		
									2023. évi módosított előirányzat		
									Bevétel	Kiadás	
138.	12				Intézmények összesen				3 676 107 947	18 298 397 667	
139.			1	1			Működési célú támogatások államháztartáson belülről		1 090 381 880		
140.			1	3			Közhatalmi bevételek		9 000 000		
141.			1	4			Működési bevételek		2 386 226 067		
142.			1	6			Működési célú átvett pénzeszközök		3 000 000		
143.			2	7			Felhalmozási célú átvett pénzeszközök		2 500 000		
144.				8			Finanszírozási bevétel		185 000 000		
145.			1				Működési kiadás				
146.				1			Személyi juttatások			9 501 836 142	
147.				2			Munkaadókat terhelő járulékok			1 445 591 703	
148.				3			Dologi kiadások			7 101 992 900	
149.				4			Ellátottak pénzbeli juttatásai			500 000	
150.			1	6			Működési célú átvett pénzeszközök			11 037 782	
151.			2				Felhalmozási kiadás				
152.				6			Beruházási kiadások			228 439 140	
153.				8			Egyéb felhalmozási célú kiadások			9 000 000	
154.											
155.	13	1			Önkormányzati feladatok				105 560 269 484	90 937 979 764	
156.			1	1			Működési célú támogatások államháztartáson belülről				
157.							<i>ebből: - Önkormányzatok működési támogatásai</i>		12 243 890 229		
158.							<i>- Működési célú támogatások ÁH-n belül</i>		1 029 391 147		
159.			2	2			Felhalmozási célú támogatások államháztartáson belülről		10 183 956 014		
160.			1	3			Közhatalmi bevételek		16 198 934 405		
161.			1	4			Működési bevételek		3 348 795 859		
162.			2	5			Felhalmozási bevételek		6 119 999 367		
163.			1	6			Működési célú átvett pénzeszközök		222 905 125		
164.			2	7			Felhalmozási célú átvett pénzeszközök		43 000 000		
165.				8			Finanszírozási bevétel		56 169 397 338		
166.			1				Működési kiadás				
167.				1			Személyi juttatások			304 023 968	
168.				2			Munkaadókat terhelő járulékok			51 399 070	
169.				3			Dologi kiadások			13 943 078 320	
170.				4			Ellátottak pénzbeli juttatásai			291 100 000	
171.				5			Egyéb működési célú kiadások			13 651 657 535	
172.				8			Finanszírozási kiadások			23 149 937 735	
173.											
174.			2				Felhalmozási kiadás				
175.				6			Beruházási kiadások			32 861 058 906	
176.				7			Felújítási kiadások			1 840 669 290	
177.				8			Egyéb felhalmozási célú kiadások			4 845 054 940	
178.											
179.					Mindösszesen				109 236 377 431	109 236 377 431	
180.			1	1			Működési célú támogatások államháztartáson belülről		14 363 663 256		
181.							<i>ebből: - Önkormányzatok működési támogatásai</i>		12 243 890 229		
182.							<i>- Működési célú támogatások ÁH-n belül</i>		2 119 773 027		
183.			2	2			Felhalmozási célú támogatások államháztartáson belülről		10 183 956 014		
184.			1	3			Közhatalmi bevételek		16 207 934 405		
185.			1	4			Működési bevételek		5 735 021 926		
186.			2	5			Felhalmozási bevételek		6 119 999 367		
187.			1	6			Működési célú átvett pénzeszközök		225 905 125		
188.			2	7			Felhalmozási célú átvett pénzeszközök		45 000 000		
189.				8			Finanszírozási bevétel		56 354 397 338		
190.			1				Működési kiadás				
191.				1			Személyi juttatások			9 805 860 110	
192.				2			Munkaadókat terhelő járulékok			1 496 990 773	
193.				3			Dologi kiadások			21 045 071 220	
194.				4			Ellátottak pénzbeli juttatásai			291 600 000	
195.				5			Egyéb működési célú kiadások			13 662 695 317	
196.				8			Finanszírozási kiadások			23 149 937 735	
197.											
198.			2				Felhalmozási kiadás				
199.				6			Beruházási kiadások			33 089 498 046	
200.				7			Felújítási kiadások			1 840 669 290	
201.				8			Egyéb felhalmozási célú kiadások			4 854 054 940	

1.	A.	B.	C.	D.	E.	F.	G.	H.	I.	J.	K.	L.	KIADÁS									
													M.	N.	O.	P.	Q.	R.	S.	T.	U.	V.
Ssz.	Előirányzat megnevezés		2023. évi eredeti előir.	2023. évi mód. előir.	növekedés	csökkenés	2023. 04. havi mód.	2024. évi eredeti előir.	2024. évi mód. előir.	növekedés	csökkenés	2024. 04. havi mód.	2025. évi eredeti előir.	2025. évi eredeti előir.	növekedés	csökkenés	2025.04. havi mód.	2026. évi eredeti	2026. évi mód. előir.	növekedés	csökkenés	2026.04. havi mód.
2.		1./ Utak és közlekedés																				
3.	1.1	Nyíregyháza-Nyírszőlős kerékpárút (ÉAOP pályázat)	1 443 026	1 443 026			1 443 026															
4.	1.2	Új autóbusz megállóhelyek tervezése és kivitelezés	15 000 000	15 000 000			15 000 000															
5.	1.3	Új út építések és rekonstrukciós munkák tervezése	20 000 000	20 000 000			20 000 000	20 000 000	20 000 000			20 000 000	20 000 000	20 000 000			20 000 000	20 000 000	20 000 000			20 000 000
6.	1.4	Városi út és járda hálózat adatbázis készítése					-	10 000 000	10 000 000			10 000 000					-					-
7.		Utak és közlekedés összesen:	36 443 026	36 443 026	-	-	36 443 026	30 000 000	30 000 000	-	-	30 000 000	20 000 000	20 000 000	-	-	20 000 000	20 000 000	20 000 000	-	-	20 000 000
8.		2./ Közterületek (terek, parkok, temető)																				
9.	2.1	Fasorrendezések	5 000 000	5 000 000			5 000 000	5 000 000	5 000 000			5 000 000	5 000 000	5 000 000			5 000 000	5 000 000	5 000 000			5 000 000
10.		Közterületek (terek, parkok, temető) összesen:	5 000 000	5 000 000	-	-	5 000 000	5 000 000	5 000 000	-	-	5 000 000	5 000 000	5 000 000	-	-	5 000 000	5 000 000	5 000 000	-	-	5 000 000
11.		3./ Környezetvédelem																				
12.	3.1	Sz-Sz-B Megyei Szilárd Hulladékgyűjtési Társulás éves hozzájárulás	3 600 000	3 600 000			3 600 000	3 600 000	3 600 000			3 600 000	3 600 000	3 600 000			3 600 000	3 600 000	3 600 000			3 600 000
13.	3.2	Környezetvédelmi Program felülvizsgálata és fenntarthatósági terv készítés	6 000 000	6 000 000			6 000 000															
14.		Környezetvédelem összesen:	9 600 000	9 600 000	-	-	9 600 000	3 600 000	3 600 000	-	-	3 600 000	3 600 000	3 600 000	-	-	3 600 000	3 600 000	3 600 000	-	-	3 600 000
15.		4./ Ivóvízellátás, csapadék- és szennyvízhálózat bővítés																				
16.	4.1	Ivóvízhálózat fejlesztések (saját erő, bevétel: lakossági befizetés)	10 000 000	10 000 000			10 000 000	10 000 000	10 000 000			10 000 000	10 000 000	10 000 000			10 000 000	10 000 000	10 000 000			10 000 000
17.	4.2	Közműfejlesztési hozzájárulás					-															
18.	4.4	Szennyvízcsatorna hálózat építés	13 476 243	13 476 243			13 476 243															
19.	4.5	Csapadékvízvezető hálózat fejlesztése	10 000 000	10 000 000			10 000 000	10 000 000	10 000 000			10 000 000	10 000 000	10 000 000			10 000 000	10 000 000	10 000 000			10 000 000
20.	4.6	Nyíregyháza Városi Csatornamű Építő Vízgyűjtő Társulat működési költsége	1 800 000	1 800 000			1 800 000	1 800 000	1 800 000			1 800 000	1 800 000	1 800 000			1 800 000	1 800 000	1 800 000			1 800 000
21.		Ivóvízellátás, csapadék- és szennyvízhálózat bővítés összesen:	35 276 243	35 276 243	-	-	35 276 243	21 800 000	21 800 000	-	-	21 800 000	21 800 000	21 800 000	-	-	21 800 000	21 800 000	21 800 000	-	-	21 800 000
22.		5./ Intézmények és lakás																				
23.	5.3	Szabadtéri sportlétesítmények előkészítési költségei (sportparkok, futókörök, sportpályák)	1 000 000	1 000 000			1 000 000															
24.	5.4	EMMI Magyar Vívó Szövetség: Atlétika Centrumban eszközbeszerzés	20 000 000	20 000 000			20 000 000															
25.		Intézmények és lakás összesen:	21 000 000	21 000 000	-	-	21 000 000	-	-	-	-	-	-	-	-	-	-	-	-	-	-	-
26.		6./ Városrendezés																				
27.	6.1	Településrendezési tervek módosítása (szerkezeti terv, szabályozási terv, HÉSZ)	80 780 350	80 780 350			80 780 350	20 000 000	20 000 000			20 000 000	20 000 000	20 000 000			20 000 000	20 000 000	20 000 000			20 000 000
28.	6.2	Településképi arculati kézikönyv karbantartása	1 000 000	1 000 000			1 000 000	1 000 000	1 000 000			1 000 000	1 000 000	1 000 000			1 000 000	1 000 000	1 000 000			1 000 000
29.	6.4	Védett értékek megjelölése	500 000	500 000			500 000	500 000	500 000			500 000	500 000	500 000			500 000	500 000	500 000			500 000
30.	6.5	Tervpályázatok, ötletpályázatok díjazása					-	5 000 000	5 000 000			5 000 000	5 000 000	5 000 000			5 000 000	5 000 000	5 000 000			5 000 000
31.	6.7	Térinformatikai rendszer kialakítása, üzemeltetése	12 500 000	12 500 000			12 500 000	2 500 000	2 500 000			2 500 000	2 500 000	2 500 000			2 500 000	2 500 000	2 500 000			2 500 000
32.	6.8	Területelőkészítések	30 000 000	30 000 000			30 000 000	20 000 000	20 000 000			20 000 000	20 000 000	20 000 000			20 000 000	20 000 000	20 000 000			20 000 000
33.	6.9	Veszélyes önkormányzati épületek bontása	5 000 000	5 000 000			5 000 000	15 000 000	15 000 000			15 000 000	15 000 000	15 000 000			15 000 000	15 000 000	15 000 000			15 000 000
34.		Városrendezés összesen:	129 780 350	129 780 350	-	-	129 780 350	64 000 000	64 000 000	-	-	64 000 000	64 000 000	64 000 000	-	-	64 000 000	64 000 000	64 000 000	-	-	64 000 000
35.	7.1	7./ Ágazaton kívül																				
36.	7.2	Kisebbségi áthúzó feladatok	4 000 000	4 000 000			4 000 000	4 000 000	4 000 000			4 000 000	4 000 000	4 000 000			4 000 000	4 000 000	4 000 000			4 000 000
37.	7.5	Európai Területi Társulás létrehozása (ETT-Európai Területi Társulás támogatás)	55 936 288	55 936 288			55 936 288															
38.		Ágazaton kívül összesen:	59 936 288	59 936 288	-	-	59 936 288	4 000 000	4 000 000	-	-	4 000 000	4 000 000	4 000 000	-	-	4 000 000	4 000 000	4 000 000	-	-	4 000 000
39.		Fejlesztési kiadások/bevételek összesen:	297 035 907	297 035 907	-	-	297 035 907	128 400 000	128 400 000	-	-	128 400 000	118 400 000	118 400 000	-	-	118 400 000	118 400 000	118 400 000	-	-	118 400 000
40.	7.12.1	Európai Unió Forrásból megvalósuló projektek																				
41.	7.12.2	2021-2027. fejlesztési időszak pályázatainak előkészítése	150 000 000	150 000 000			150 000 000															
42.	7.12.3	Barnamezős területek rehabilitációja (TOP 6.3.1-15)	723 088 499	723 088 499			723 088 499															
43.	7.12.4	Fenntartható városi közlekedésfejlesztés Nyíregyházán (TOP-6.4.1-15)	750 517	750 517			750 517															
44.	7.12.5	Nyíregyházi Foglalkoztatási Paktum (TOP-6.8.2-15)	85 394 471	85 394 471			85 394 471															
45.	7.12.6	Szociális alapszolgáltatások infrastrukturális fejlesztése (TOP-6.6.2-15)	2 469 291	2 469 291			2 469 291															
46.	7.12.7	Nyíregyháza Megyei Jogú Város közösségi közlekedésének fejlesztése érdekében 41 db új CNG autóbusz beszerzés töltőállomás létesítése és autóbusz telephely kialakítása (IKOP 3.2.0-15-2016-00013)	2 217 429 809	2 217 429 809			2 217 429 809															
47.	7.12.8	Kulturális és közösségi terek infrastrukturális fejlesztése és helyi közösségfejlesztés a Nyíregyházi Helyi Közösség Helyi Közösségi Fejlesztési Stratégiájához kapcsolódva CLLD (TOP-7.1.1-16-2016-00067)	3 170 946	3 170 946			3 170 946															
48.	7.12.9	Környezetvédelmi Infrastruktúra fejlesztések Nyíregyházán (TOP-6.3.3-16)	15 921 646	15 921 646			15 921 646															
49.	7.12.10	Indiaház és Madárörpde létesítése a Nyíregyházi Állatpark területén (TOP-6.1.4-16)	777 536 223	777 536 223			777 536 223															

1.	Ssz.	A.	B.	C.	D.	E.	F.	G.	H.	I.	J.	K.	L.	KIADÁS											
														M.	N.	O.	P.	Q.	R.	S.	T.	U.	V.		
			Előirányzat megnevezés	2023. évi eredeti előir.	2023. évi mód. előir.	növekedés	csökkenés	2023. 04. havi mód.	2024. évi eredeti előir.	2024. évi mód. előir.	növekedés	csökkenés	2024. 04. havi mód.	2025. évi eredeti előir.	2025. évi eredeti előir.	növekedés	csökkenés	2025.04. havi mód.	2026. évi eredeti	2026. évi mód. előir.	növekedés	csökkenés	2026.04. havi mód.		
50.	7.12.11		Egészségügyi Alapellátás fejlesztése Nyíregyházán II. ütem (TOP-6.6.1-16)					-																-	
51.	7.12.12		Szociális városrehabilitáció Nyíregyháza szegregált területein (TOP-6.7.1-16)	11 120 361	11 120 361			11 120 361																	-
52.	7.12.13		Önkormányzati épületek energetikai korszerűsítése Nyíregyháza M. J. V. Önkormányzatánál III. ütem (TOP-6.5.1-16)	12 384 779	12 384 779			12 384 779																	-
53.	7.12.14		Önkormányzati épületek energetikai korszerűsítése Nyíregyháza M. J. V. Önkormányzatánál IV. ütem (TOP-6.5.1-16)	162 593	162 593			162 593																	-
54.	7.12.15		Kórházi új óvoda (TOP-6.2.1-16)					-																	-
55.	7.12.16		Fenntartható turizmusfejlesztés a HEMO revitalizációja által (TOP-6.1.4-16)	24 453 256	24 453 256			24 453 256																	-
56.	7.12.17		Gazdaságfejlesztés és munkaerő mobilitás ösztönzését szolgáló közlekedésfejlesztés Nyíregyháza hat. pontján (TOP-6.1.5-16-NY1-2017-00002)	87 536 311	87 536 311			87 536 311																	-
57.	7.12.18		Korányi F.u.felújítása, Korányi F.u.-Csaló köz csomópontban körforgalom kiépítése és Szarvas u.felújítása (TOP-6.1.5-16-NY1-2017-00003)	34 592 775	34 592 775	10 009 196		44 601 971																	-
58.	7.12.19		MTMI Éiményközpont Nyíregyházán (EFOP-3.3.6-17)	9 680 591	9 680 591			9 680 591																	-
59.	7.12.20		Csomópont és kerékpárút fejlesztés Nyíregyházán (TOP-6.4.1-16)	29 895 408	29 895 408			29 895 408																	-
60.	7.12.21		Csomópont és kerékpárút fejlesztés Nyíregyházán II.ütem (TOP-6.4.1-16)	300 222 221	300 222 221			300 222 221																	-
61.	7.12.22		INTERREG EUROPE -BETTER	26 377 166	26 377 166			26 377 166																	-
62.	7.12.23		INTERREG Talent Magnet	16 335 999	16 335 999			16 335 999																	-
63.	7.12.24		Határmenti kis-és közép vállalkozások versenyképességének fejlesztését célzó régiós szintű akcióterv kidolgozása-KKVAT					-																	-
64.	7.12.25		Single Market Programme COSME SMP-COSME-2021 RESILIENCE GAPSME	17 164 569	17 164 569			17 164 569																	-
65.	7.12.26		Új Bölcsődéi férőhelyek kialakítása Nyíregyházán (TOP-6.2.1.1-19-NY1-2019-00001)	524 937 917	524 937 917			524 937 917																	-
66.	7.12.27		Helyi klímastratégia kidolgozása valamint a klímadataösszefoglaló erősítő szemléletformálás Nyíregyházán (KEHOP-1.2.1-18-2019.00255)	1 165 875	1 165 875			1 165 875																	-
67.	7.12.28		Látogatócentrum építése és hópárduckifutó kialakítása Nyíregyházi Állatpark területén					-																	-
68.	7.12.29		Két köznevelődési intézmény és a NYSZC Inczedy György Szakgimnázium, Szakközépiskola épületeinek energetikai korszerűsítése (TOP-6.5.1-19-NY1-2020-00006)	6 083 421	6 083 421			6 083 421																	-
69.	7.12.30		Vécsey köz 4. alatti önkormányzati épület, a Kodály Zoltán Általános Iskola és a NYSZC Wesselényi Miklós Szakgimnázium, Szakközépiskola épületeinek energetikai korszerűsítése (TOP-6.5.1-19-NY1-2020-00007)	40 676 759	40 676 759			40 676 759																	-
70.	7.12.31		Nyíregyházi Arany János Gimnázium, Általános Iskola és Kollégium energetikai fejlesztése (TOP-6.5.1-19-NY1-2020-00005)	2 986 438	2 986 438			2 986 438																	-
71.	7.12.32		Nyíregyháza Csaló köz nyugdíjasház és a Continental Aréna energetikai fejlesztése (TOP-6.5.1-19-NY1-2020-00003)	9 791 535	9 791 535			9 791 535																	-
72.	7.12.33		Rozsátszőlő bekötőtűt (Nyugati 1.u./Déli Ipari Park bekötőtűt) felújítása (TOP-6.1.5-16-NY1-2019-00004)	168 867 525	168 867 525			168 867 525																	-
73.	7.12.34		Színház utca csapadékvíz elvezetési rendszerének fejlesztése (TOP-6.3.3-16-NY1-2021-00003)	185 655 838	185 655 838			185 655 838																	-
74.	7.12.35		Kéményseprő utca csapadékvíz elvezető rendszer építése (TOP-6.3.3-16-NY1-2021-00002)	189 169 339	189 169 339			189 169 339																	-
75.	7.12.36		Szent István és Szarvas utcák utcaburkolat felújítása (TOP-6.1.5-16-NY1-2021-00006)	5 654 999	5 654 999			5 654 999																	-
76.	7.12.37		Jósa András Múzeum turisztikai célú fejlesztése (TOP-6.1.4-16-NY1-2021-00007)	2 709 556 950	2 709 556 950			2 709 556 950																	-
77.	7.12.38		Tiszavasvári út -Derkovits utca csomópontjának fejlesztése (TOP-6.1.5-16-NY1-2021-00005)	644 017 337	644 017 337			644 017 337																	-
78.	7.12.39		Szélsőbokori út felújítása (TOP-6.1.5-16-NY1-2021-00007)	935 421 214	935 421 214			935 421 214																	-
79.	7.12.40		Tuzson János Botanikus Kert fejlesztése (TOP-6.1.4-16-NY1-2021-00008)	966 561 037	966 561 037			966 561 037																	-
80.	7.12.41		Belső körút-László utca kereszteződésben jelzőlámpás szabályozás bevezetése (TOP-6.4.1-16-NY1-2021-00003)	47 000 000	47 000 000			47 000 000																	-
81.	7.12.42		Nyíregyháza Megyei Jogú Város Fenntartható városfejlesztési stratégiájának támogatása TOP-PLUSZ-1.3.1-21-SB1-2022-00001	61 531 151	61 531 151			61 531 151																	-
82.	7.12.43		Komplex energetikai fejlesztések I. TOP-PLUSZ 2.1.2.-21-SB1-2022-00010	693 606 928	693 606 928			693 606 928																	-
83.	7.12.44		Komplex energetikai fejlesztések II. TOP-PLUSZ 2.1.2.-21-SB1-2022-00009	365 534 749	365 534 749			365 534 749																	-
84.	7.12.45		Komplex energetikai fejlesztések III. TOP-PLUSZ 2.1.2.-21-SB1-2022-00008	832 124 727	832 124 727			832 124 727																	-
85.	7.12.46		Komplex energetikai fejlesztések IV. TOP-PLUSZ 2.1.2.-21-SB1-2022-00011	298 326 572	298 326 572			298 326 572																	-
86.	7.12.47		Napelemes Energetikai fejlesztések 1. TOP-PLUSZ 2.1.2-21-SB1-2022-00003	225 388 939	225 388 939			225 388 939																	-
87.	7.12.48		Napelemes Energetikai fejlesztések 2. TOP-PLUSZ 2.1.2-21-SB1-2022-00002	155 603 840	155 603 840			155 603 840																	-
88.	7.12.49		Napelemes Energetikai fejlesztések 3. TOP-PLUSZ 2.1.2-21-SB1-2022-00005	72 174 437	72 174 437			72 174 437																	-
89.	7.12.50		Napelemes Energetikai fejlesztések 4. TOP-PLUSZ 2.1.2-21-SB1-2022-00006	54 020 455	54 020 455			54 020 455																	-
90.	7.12.51		Napelemes Energetikai fejlesztések 5. TOP-PLUSZ 2.1.2-21-SB1-2022-00004	143 650 970	143 650 970			143 650 970																	-
91.	7.12.52		Külterületi helyi közutak fejlesztése VP6-7.2.1.1-21	207 362 998	207 362 998			207 362 998																	-
92.			Európai Uniói Forrásból megvalósuló projektek összesen	14 092 559 381	14 092 559 381	10 009 196	-	14 102 568 577	-	-	-	-	-	-	-	-	-	-	-	-	-	-	-	-	
93.	7.12.53		5 MILLIÁRD infraszkúra fejlesztés	1 826 700	1 826 700			1 826 700																	-
94.	7.12.54		Zöld busz demonstrációs minta projekt	36 820 858	36 820 858			36 820 858																	-
95.	7.12.55		Állatpark fejlesztése - Jégkorszak	1 871 033 995	1 871 033 995			1 871 033 995	9 627 600	9 627 600			9 627 600												-
96.	7.12.56		Állatpark fejlesztése - Jégkorszak INTERA KIV-II-V. ütem	5 271 317 132	5 271 317 132			5 271 317 132	1 393 768 514	1 393 768 514			1 393 768 514												-
97.	7.12.57		Déli Ipari Park fejlesztése (Önkormányzati saját forrás)	100 000 000	100 000 000	113 126 693		213 126 693																	-
98.	7.12.58		Ipari park bővítés (3,2mrd)-BMÖGF/855/2021-Infra	2 417 052 246	2 417 052 246			2 417 052 246																	-

1.	A.	B.	C.	D.	E.	F.	G.	H.	I.	J.	K.	L.	M.	N.	O.	P.	Q.	R.	S.	T.	U.	V.
			KIADÁS																			
Ssz.	Előirányzat megnevezés		2023. évi eredeti előir.	2023. évi mód. előir.	növekedés	csökkenés	2023. 04. havi mód.	2024. évi eredeti előir.	2024. évi mód. előir.	növekedés	csökkenés	2024. 04. havi mód.	2025. évi eredeti előir.	2025. évi eredeti előir.	növekedés	csökkenés	2025.04. havi mód.	2026. évi eredeti	2026. évi mód. előir.	növekedés	csökkenés	2026.04. havi mód.
99.	7.12.59	Ipari park bővítés (15,0 mrd)-BMÖGF/411/2022-Ingatlan	13 612 136 558	13 612 136 558			13 612 136 558					-					-					-
100.	7.12.60	1251/2022. (V.4.)kormányhatározat szerinti villamosenergia hálózat fejlesztés megvalósítása			1 862 131 422		1 862 131 422			1 338 500 361		1 338 500 361			101 829 227		101 829 227					-
101.		Hazai forrásból megvalósuló projektek	23 310 187 489	23 310 187 489	1 975 258 115	-	25 285 445 604	1 403 396 114	1 403 396 114	1 338 500 361	-	2 741 896 475	-	-	101 829 227	-	101 829 227	-	-	-	-	-
102.	7.21	Területi infrastrukturális fejlesztések (1 milliárd)										-					-					-
103.		Területi infrastrukturális fejlesztések összesen	-	-	-	-	-	-	-	-	-	-	-	-	-	-	-	-	-	-	-	-
104.		PÁLYÁZATOK kiadások/bevételek összesen:	37 402 746 870	37 402 746 870	1 985 267 311	-	39 388 014 181	1 403 396 114	1 403 396 114	1 338 500 361	-	2 741 896 475	-	-	101 829 227	-	101 829 227	-	-	-	-	-
105.		Önkormányzat mindösszesen:	37 699 782 777	37 699 782 777	1 985 267 311	-	39 685 050 088	1 531 796 114	1 531 796 114	1 338 500 361	-	2 870 296 475	118 400 000	118 400 000	101 829 227	-	220 229 227	118 400 000	118 400 000	-	-	118 400 000
106.		Polgármesteri Hivatal					-					-					-					-
107.		Nők a családban és a munkahelyen Női Információs és Szolgáltató Központ létrehozása Nyíregyházán (EFOP-1.2.9-17-2017-00047)	1 909 508	1 909 508			1 909 508					-					-					-
108.		Polgármesteri Hivatal mindösszesen	1 909 508	1 909 508			1 909 508	-	-			-	-	-			-	-	-	-	-	-

		Forintban!																			
A.	B.	W.	X.	Y.	Z.	AA.	AB.	AC.	AD.	AE.	AF.	AG.	AH.	AL.	AJ.	AK.	AL.	AM.	AN.	AO.	AP.
1.	Sz.	Előirányzat megnevezés																			
		BEVÉTEL																			
		2023. évi eredeti előir.	2023. évi mód.előir.	növekedés	csökkenés	2023.04. havi mód.	2024. évi eredeti előir.	2024. évi mód. előir.	növekedés	csökkenés	2024.04. havi mód.	2025. évi eredeti előir.	2025. évi mód. előir.	növekedés	csökkenés	2025.04. havi mód.	2026. évi eredeti előir.	2026. évi mód. előir.	növekedés	csökkenés	2026.04. havi mód.
2.																					
3.	1.1																				
4.	1.2																				
5.	1.3																				
6.	1.4																				
7.																					
8.																					
9.	2.1																				
10.																					
11.																					
12.	3.1																				
13.	3.2																				
14.																					
15.																					
16.	4.1	10 000 000	10 000 000			10 000 000	10 000 000	10 000 000			10 000 000	10 000 000	10 000 000			10 000 000	10 000 000	10 000 000			10 000 000
17.	4.2	15 000 000	15 000 000			15 000 000	15 000 000	15 000 000			15 000 000	15 000 000	15 000 000			15 000 000	15 000 000	15 000 000			15 000 000
18.	4.4																				
19.	4.5																				
20.	4.6																				
21.		25 000 000	25 000 000			25 000 000	25 000 000	25 000 000			25 000 000	25 000 000	25 000 000			25 000 000	25 000 000	25 000 000			25 000 000
22.																					
23.	5.3																				
24.	5.4	20 000 000	20 000 000			20 000 000															
25.		20 000 000	20 000 000			20 000 000															
26.																					
27.	6.1																				
28.	6.2																				
29.	6.4																				
30.	6.5																				
31.	6.7																				
32.	6.8																				
33.	6.9																				
34.																					
35.	7.1																				
36.	7.2																				
37.	7.5	18 453 870	18 453 870			18 453 870	45 520 930	45 520 930			45 520 930										
38.		18 453 870	18 453 870			18 453 870	45 520 930	45 520 930			45 520 930										
39.		63 453 870	63 453 870			63 453 870	70 520 930	70 520 930			70 520 930	25 000 000	25 000 000			25 000 000	25 000 000	25 000 000			25 000 000
40.	7.12.1																				
41.	7.12.2																				
42.	7.12.3																				
43.	7.12.4																				
44.	7.12.5																				
45.	7.12.6	11 770 059	11 770 059			11 770 059															
46.	7.12.7	1 599 008 500	1 599 008 500			1 599 008 500															
47.	7.12.8	4 621 145	4 621 145			4 621 145															
48.	7.12.9	15 718 327	15 718 327			15 718 327															
49.	7.12.10																				

		Forintban!																					
1.	A.	B.	W.	X.	Y.	Z.	AA.	AB.	AC.	AD.	AE.	AF.	AG.	AH.	AL.	AJ.	AK.	AL.	AM.	AN.	AO.	AP.	
			BEVÉTEL																				
Ssz.	Előirányzat megnevezés		2023. évi eredeti előir.	2023. évi mód.előir.	növekedés	csökkenés	2023.04. havi mód.	2024. évi eredeti előir.	2024. évi mód. előir.	növekedés	csökkenés	2024.04. havi mód.	2025. évi eredeti előir.	2025. évi mód. előir.	növekedés	csökkenés	2025.04. havi mód.	2026. évi eredeti előir.	2026. évi mód. előir.	növekedés	csökkenés	2026.04. havi mód.	
50.	7.12.11	Egészségügyi Alapellátás fejlesztése Nyíregyházán II. ütem (TOP-6.6.1-16)	5 000 000	5 000 000			5 000 000																
51.	7.12.12	Szociális városrehabilitáció Nyíregyháza szegregált területein(TOP-6.7.1-16)	61 168 580	61 168 580			61 168 580																
52.	7.12.13	Önkormányzati épületek energetikai korszerűsítése Nyíregyháza M. J. V. Önkormányzatánál III. ütem (TOP-6.5.1-16)																					
53.	7.12.14	Önkormányzati épületek energetikai korszerűsítése Nyíregyháza M. J. V. Önkormányzatánál IV. ütem (TOP-6.5.1-16)																					
54.	7.12.15	Kórházi új óvoda (TOP-6.2.1-16)	1 000 000	1 000 000			1 000 000																
55.	7.12.16	Fenntartható turizmusfejlesztés a HEMO revitalizációja által (TOP-6.1.4-16)	51 300	51 300			51 300																
56.	7.12.17	Gazdaságfejlesztést és munkaerő mobilitás ösztönzését szolgáló közlekedésfejlesztés Nyíregyháza hat. pontján (TOP-6.1.5-16-NY1-2017-00002)																					
57.	7.12.18	Korányi F.u.felújítása, Korányi F.u.-Csaló köz csomópontban körforgalom kiépítése és Szarvas u.felújítása (TOP-6.1.5-16-NY1-2017-00003)			10 009 196		10 009 196																
58.	7.12.19	MTMI Élményközpont Nyíregyházán (EFOP-3.3.6-17)																					
59.	7.12.20	Csomópont és kerékpárút fejlesztés Nyíregyházán (TOP-6-4.1-16)																					
60.	7.12.21	Csomópont és kerékpárút fejlesztés Nyíregyházán II.ütem (TOP-6-4.1-16)	41 094 375	41 094 375			41 094 375																
61.	7.12.22	INTERREG EUROPE -BETTER	34 491 963	34 491 963			34 491 963																
62.	7.12.23	INTERREG Talent Magnet	16 005 858	16 005 858			16 005 858																
63.	7.12.24	Határmenti kis-és közép vállalkozások versenyképességének fejlesztését célzó régiós szintű akcióterv kidolgozása-KKVAT	6 422 045	6 422 045			6 422 045																
64.	7.12.25	Single Market Programme COSME SMP-COSME-2021 RESILIENCE GAPSME	5 431 389	5 431 389			5 431 389																
65.	7.12.26	Új Bölcsődei férőhelyek kialakítása Nyíregyházán (TOP-6.2.1-19-NY1-2019-00001)	29 031 933	29 031 933			29 031 933																
66.	7.12.27	Helyi klímstratégia kidolgozása valamint a klímaturatosságát erősítő szemléletformálás Nyíregyházán I (KEHOP-1.2.1-18-2019.00255)																					
67.	7.12.28	Látogatócentrum építése és hópárduckifutó kialakítása Nyíregyházi Állatpark területén	3 841 612	3 841 612			3 841 612																
68.	7.12.29	Két köznevelődési intézmény és a NYSZC Inczedy György Szakgimnázium,Szakközépiskola épületeinek energetikai korszerűsítése (TOP-6.5.1-19-NY1-2020-00006)																					
69.	7.12.30	Vécsey köz 4. alatti önkormányzati épület, a Kodály Zoltán Általános Iskola és a NYSZC Wesselényi Miklós Szakgimnázium,Szakközépiskola épületeinek energetikai korszerűsítése (TOP-6.5.1-19-NY1-2020-00007)																					
70.	7.12.31	Nyíregyházi Arany János Gimnázium, Általános Iskola és Kollégium energetikai fejlesztése (TOP.6.5.1-19-NY1-2020-00005)																					
71.	7.12.32	Nyíregyháza Csaló közli nyugdíjasház és a Continental Aréna energetikai fejlesztése (TOP-6.5.1-19-NY1-2020-00003)																					
72.	7.12.33	Rozsátszőlő beketőtűt (Nyugati 1.u./Déli Ipari Park beketőtűt) felújítása (TOP-6.1.5-16-NY1-2019-00004)	30 000 000	30 000 000			30 000 000																
73.	7.12.34	Színház utca csapadékvíz elvezetési rendszerének fejlesztése (TOP-6.3.3-16-NY1-2021-00003)																					
74.	7.12.35	Kéményseprő utca csapadékvíz elvezető rendszer építése (TOP-6.3.3-16-NY1-2021-00002)	10 000 000	10 000 000			10 000 000																
75.	7.12.36	Szent István és Szarvas utcák útburkolat felújítása (TOP-6.1.5-16-NY1-2021-00006)																					
76.	7.12.37	Jósa András Múzeum turisztikai célú fejlesztése (TOP-6.1.4-16-NY1-2021-00007)																					
77.	7.12.38	Tiszavasvári út -Derkovits utca csomópontjának fejlesztése (TOP-6.1.5-16-NY1-2021-00005)	7 622 706	7 622 706			7 622 706																
78.	7.12.39	Szélsőbokori út felújítása (TOP-6.1.5-16-NY1-2021-00007)	20 000 001	20 000 001			20 000 001																
79.	7.12.40	Tuzson János Botanikus Kert fejlesztése (TOP-6.1.4-16-NY1-2021-00008)																					
80.	7.12.41	Belső körút-László utca kereszteződésben jelzőlámpás szabályozás bevezetése (TOP-6.4.1-16-NY1-2021-00003)																					
81.	7.12.42	Nyíregyháza Megyei Jogú Város Fenntartható városfejlesztési stratégiájának támogatása TOP-PLUSZ-1.3.1-21-SB1-2022-00001	80 000 000	80 000 000			80 000 000																
82.	7.12.43	Komplex energetikai fejlesztések I. TOP-PLUSZ 2.1.2.-21-SB1-2022-00010	697 696 328	697 696 328			697 696 328																
83.	7.12.44	Komplex energetikai fejlesztések II. TOP-PLUSZ 2.1.2.-21-SB1-2022-00009	369 359 984	369 359 984			369 359 984																
84.	7.12.45	Komplex energetikai fejlesztések III. TOP-PLUSZ 2.1.2.-21-SB1-2022-00008	834 793 245	834 793 245			834 793 245																
85.	7.12.46	Komplex energetikai fejlesztések IV. TOP-PLUSZ 2.1.2.-21-SB1-2022-00011	300 801 555	300 801 555			300 801 555																
86.	7.12.47	Napelemes Energetikai fejlesztések 1. TOP-PLUSZ 2.1.2-21-SB1-2022-00003	227 668 571	227 668 571			227 668 571																
87.	7.12.48	Napelemes Energetikai fejlesztések 2. TOP-PLUSZ 2.1.2-21-SB1-2022-00002	157 762 840	157 762 840			157 762 840																
88.	7.12.49	Napelemes Energetikai fejlesztések 3. TOP-PLUSZ 2.1.2-21-SB1-2022-00005	73 571 437	73 571 437			73 571 437																
89.	7.12.50	Napelemes Energetikai fejlesztések 4. TOP-PLUSZ 2.1.2-21-SB1-2022-00006	55 290 455	55 290 455			55 290 455																
90.	7.12.51	Napelemes Energetikai fejlesztések 5. TOP-PLUSZ 2.1.2-21-SB1-2022-00004	145 809 970	145 809 970			145 809 970																
91.	7.12.52	Külterületi helyi közutak fejlesztése VP6-7.2.1.1-21	202 998 852	202 998 852			202 998 852																
92.		Európai Unió Forrásból megvalósuló projektek összesen	5 048 033 030	5 048 033 030	10 009 196	-	5 058 042 226	-	-	-	-	-	-	-	-	-	-	-	-	-	-	-	
93.	7.12.53	5 MILLIÁRD infrastruktúra fejlesztés																					
94.	7.12.54	Zöld busz demonstrációs minta projekt	4 500 000	4 500 000			4 500 000																
95.	7.12.55	Állatpark fejlesztése - Jégkorszak	53 233 167	53 233 167			53 233 167																
96.	7.12.56	Állatpark fejlesztése - Jégkorszak INTERA KIV-II-V. ütem	3 470 041 106	3 470 041 106			3 470 041 106	1 393 768 514	1 393 768 514			1 393 768 514											
97.	7.12.57	Déli Ipari Park fejlesztése (Önkormányzati saját forrás)			65 612 276		65 612 276																
98.	7.12.58	Ipari park bővítés (3,2mrd)-BMÖGF/855/2021-infra																					

Forintban!																						
1.	A. Ssz.	B. Előirányzat megnevezés	W.	X.	Y.	Z.	AA.	AB.	AC.	AD.	AE.	AF.	AG.	AH.	AL.	AJ.	AK.	AL.	AM.	AN.	AO.	AP.
			BEVÉTEL																			
			2023. évi eredeti előir.	2023. évi mód.előir.	növekedés	csökkenés	2023.04. havi mód.	2024. évi eredeti előir.	2024. évi mód. előir.	növekedés	csökkenés	2024.04. havi mód.	2025. évi eredeti előir.	2025. évi mód. előir.	növekedés	csökkenés	2025.04. havi mód.	2026. évi eredeti előir.	2026. évi mód. előir.	növekedés	csökkenés	2026.04. havi mód.
99.	7.12.59	Ipari park bővítés (15,0 mrd)-BMÖGF/411/2022-Ingatlan					-					-					-					-
100.	7.12.60	1251/2022. (V.4.)kormányhatározat szerinti villamosenergia hálózat fejlesztés megvalósítása			1 862 131 422		1 862 131 422			1 338 500 361		1 338 500 361			101 829 227		101 829 227					-
101.		Hazai forrásból megvalósuló projektek	3 527 774 273	3 527 774 273	1 927 743 898	-	5 455 517 971	1 393 768 514	1 393 768 514	1 338 500 361	-	2 732 268 875	-	-	101 829 227	-	101 829 227	-	-	-	-	-
102.	7.21	Területi infrastrukturális fejlesztések (1 milliárd)					-					-					-					-
103.		Területi infrastrukturális fejlesztések összesen	-	-	-	-	-	-	-	-	-	-	-	-	-	-	-	-	-	-	-	-
104.		PÁLYÁZATOK kiadások/bevételek összesen:	8 575 807 303	8 575 807 303	1 937 752 894	-	10 513 560 197	1 393 768 514	1 393 768 514	1 338 500 361	-	2 732 268 875	-	-	101 829 227	-	101 829 227	-	-	-	-	-
105.		Önkormányzat mindösszesen:	8 639 261 173	8 639 261 173	1 937 752 894	-	10 577 014 067	1 464 289 444	1 464 289 444	1 338 500 361	-	2 802 789 805	25 000 000	25 000 000	101 829 227	-	126 829 227	25 000 000	25 000 000	-	-	25 000 000
106.		Polgármesteri Hivatal					-					-					-					-
107.		Nők a családban és a munkahelyen Női Információs és Szolgáltató Központ létrehozása Nyíregyházán (EFOP-1.2.9-17-2017-00047)	5 919 277	5 919 277			5 919 277					-					-					-
108.		Polgármesteri Hivatal mindösszesen	5 919 277	5 919 277			5 919 277	-	-	-	-	-	-	-	-	-	-	-	-	-	-	-

Nyíregyháza Megyei Jogú Város Önkormányzata 2023. évi költségvetésben tervezett Európai Uniói támogatással megvalósuló feladatainak bevételei és kiadásai

Forintban!																											
1.	A. Előirányzat megnevezése	B. Támogatást biztosító megnevezés	C.			D.			E.			F.			G.			H.			I.			J.			K. Saját erő
			Bevétel												Kiadás												
			Terv évet megelőző bevétel	Terv évben	További években	Bevétel összesen	Terv évet megelőző kiadás	Terv évben	További években	Kiadás összesen																	
2.	Barnamezős területek rehabilitációja (TOP-6.3.1-15)	Nemzetgazdasági Minisztérium	2 411 175 494	-		2 411 175 494	1 712 161 865	723 088 499		2 435 250 364	24 074 870																
3.	Fenntartható városi közlekedés fejlesztés Nyíregyházán (TOP-6.4.1-15)	Nemzetgazdasági Minisztérium	2 054 891 880			2 054 891 880	2 185 891 000	750 517		2 186 641 517	131 749 637																
4.	Kórházi új óvoda (TOP-6.2.1-16-NY1-2017-00002)	Nemzetgazdasági Minisztérium	71 219 683	1 000 000		72 219 683	73 658 418	-		73 658 418	1 438 735																
5.	Önkormányzati épületek energetikai korszerűsítése Nyíregyháza MJV Önkormányzatánál (TOP-6.5.1-16-NY1-2017-00002) III. ütem	Nemzetgazdasági Minisztérium	376 998 600			376 998 600	385 761 990	12 384 779		398 146 769	21 148 169																
6.	Önkormányzati épületek energetikai korszerűsítése Nyíregyháza MJV Önkormányzatánál (TOP-6.5.1-16-NY1-2017-00004) IV. ütem	Nemzetgazdasági Minisztérium	609 125 488			609 125 488	634 023 179	162 593		634 185 772	25 060 284																
7.	Nyíregyházi Foglalkoztatási Paktum (TOP-6.8.2-15)	Nemzetgazdasági Minisztérium	432 977 392			432 977 392	357 150 025	85 394 471		442 544 496	9 567 104																
8.	Szociális alapszolgáltatások Infrastrukturális fejlesztése (TOP-6.6.2-15)	Nemzetgazdasági Minisztérium	211 945 986	11 770 059		223 716 045	222 123 148	2 469 291		224 592 439	876 394																
9.	Nyíregyháza Megyei Jogú Város közösségi közlekedésének fejlesztése érdekében 41 db új CNG autóbusz beszerzése, töltőállomás létesítése és autóbusz telephely kialakítása (IKOP 3.2.0-15-2016-00013)	Nemzeti Fejlesztési Minisztérium	7 508 255 836	1 599 008 500		9 107 264 336	6 936 634 256	2 217 429 809		9 154 064 065	46 799 729																
10.	Kulturális és közösségi terek infrastrukturális fejlesztése és helyi közösségfejlesztés a Nyíregyházi Helyi Közösség Helyi Közösségi Fejlesztési Stratégiájához kapcsolódva (CLLD) (TOP-7.1.1-16-2016-00067)	Nemzetgazdasági Minisztérium	75 128 855	4 621 145		79 750 000	76 579 054	3 170 946		79 750 000	-																
11.	Környezetvédelmi Infrastruktúra Fejlesztések Nyíregyházán (TOP-6.3.3-16)	Nemzetgazdasági Minisztérium	1 032 703 337	15 718 327		1 048 421 664	1 036 902 718	15 921 646		1 052 824 364	4 402 700																
12.	Indiaház és Madárröpde létesítése a Nyíregyházi Állatpark területén (TOP-6.1.4-16)	Nemzetgazdasági Minisztérium	1 278 162 049			1 278 162 049	827 101 751	777 536 223		1 604 637 974	326 475 925																
13.	Egészségügyi Alapellátás Fejlesztése Nyíregyházán II. ütem (TOP-6.6.1-16-NY1-2017-00001)	Nemzetgazdasági Minisztérium	402 800 000	5 000 000		407 800 000	444 763 135			444 763 135	36 963 135																
14.	Szociális városrehabilitáció Nyíregyháza szegregált területein (TOP-6.7.1-16)	Nemzetgazdasági Minisztérium	1 664 831 420	61 168 580		1 726 000 000	1 716 616 039	11 120 361		1 727 736 400	1 736 400																
15.	Fenntartható turizmusfejlesztés a Helyőrségi Művelődési Otthon revitalizációja által (TOP-6.1.4-16-2017-00005)	Nemzetgazdasági Minisztérium	990 487 752	51 300		990 539 052	996 703 477	24 453 256		1 021 156 733	30 617 681																
16.	Gazdaságfejlesztést és munkaerő mobilitás ösztönzését szolgáló közlekedésfejlesztés Nyíregyháza 6 pontján (TOP-6.1.5-16-2017-00002)	Nemzetgazdasági Minisztérium	984 310 278			984 310 278	896 933 967	87 536 311		984 470 278	160 000																
17.	Korányi Frigyes u. felújítása, Korányi Frigyes u.- Csaló köz csomópontban körforgalom kiépítése és Szarvas u. felújítása (TOP-6.1.5-16-NY1-2017-00003)	Nemzetgazdasági Minisztérium	1 108 398 999	10 009 196		1 118 408 195	1 084 471 843	44 601 971		1 129 073 814	10 665 619																
18.	MTMI Élményközpont Nyíregyházán (EFOP-3.3.6-17-2017-0016)	Nemzetgazdasági Minisztérium	200 025 612			200 025 612	260 063 000	9 680 591		269 743 591	69 717 979																
19.	Csomópont és kerékpárút fejlesztés Nyíregyházán (TOP-6.4.1-16-NY1-2017-00001)	Nemzetgazdasági Minisztérium	670 417 128			670 417 128	641 277 584	29 895 408		671 172 992	755 864																
20.	Csomópont és kerékpárút fejlesztés Nyíregyházán II. ütem (TOP-6.4.1-16-NY1-2017-00002)	Nemzetgazdasági Minisztérium	780 793 125	41 094 375		821 887 500	521 905 279	300 222 221		822 127 500	240 000																
21.	INTERREG EUROPE-BETTER	Európai Regionális Fejlesztési Alap	39 652 993	34 491 963		74 144 956	50 562 222	26 377 166		76 939 388	2 794 432																
22.	INTERREG Talent Magnet	Európai Regionális Fejlesztési Alap	34 390 835	16 005 858		50 396 693	36 713 152	16 335 999		53 049 151	2 652 458																
23.	KKVAT A határmenti kis- és középvállalkozások versenyképességének fejlesztését célzó régiós szintű akcióterv kidolgozása	Európai Regionális Fejlesztési Alap		6 422 045		6 422 045	7 555 347			7 555 347	1 133 302																
24.	Látogatócentrum építése és hópárduckifutó kialakítása Nyíregyházi Állatpark területén (TOP-6.1.4-15-NY1-2016-00002)	Nemzetgazdasági Minisztérium	377 697 949	3 841 612		381 539 561	392 336 885			392 336 885	10 797 324																
25.	Helyi klímastratégia kidolgozása, valamint a klímatudatosságot erősítő szemléletformálás Nyíregyházán (KEHOP-1.2.1-18-2019-00255)	Innovációs és Technológiai Minisztérium	20 000 000			20 000 000	18 834 125	1 165 875		20 000 000	-																

Nyíregyháza Megyei Jogú Város Önkormányzata 2023. évi költségvetésben tervezett Európai Unió támogatással megvalósuló feladatainak bevételei és kiadásai

1.	A. Előirányzat megnevezése	B. Támogatást biztosító megnevezés	C.				D.				K.
			Bevétel				Kiadás				
			Terv évet megelőző bevétel	Terv évben	További években	Bevétel összesen	Terv évet megelőző kiadás	Terv évben	További években	Kiadás összesen	
26.	Új Bölcsődei férőhelyek kialakítása Nyíregyházán (TOP-6.2.1-19-NY1-2019-00001)	Európai Regionális Fejlesztési Alap	570 718 067	29 031 933		599 750 000	75 692 083	524 937 917		600 630 000	880 000
27.	Két közművelődési intézmény és a NYSZC Inczedy György Szakgimnázium, Szakközépiskola épületeinek energetikai korszerűsítése (TOP-6.5.1-19-NY1-2020-00006)	Pénzügyminisztérium	413 497 203	-		413 497 203	407 413 782	6 083 421		413 497 203	-
28.	Vécsey köz 4.szám alatti önkormányzati épület, a Kodály Zoltán Általános Iskola és a NYSZC Wesselényi Miklós Szakgimnázium, Szakközépiskola épületeinek energetikai korszerűsítése (TOP-6.5.1-19-NY1-2020-00007)	Pénzügyminisztérium	414 076 649			414 076 649	396 438 901	40 676 759		437 115 660	23 039 011
29.	Nyíregyházi Arany János Gimnázium, Általános Iskola és Kollégium energetikai fejlesztése (TOP-6.5.1-19-NY1-2020-00005)	Pénzügyminisztérium	399 646 645			399 646 645	396 660 207	2 986 438		399 646 645	-
30.	Nyíregyháza Csaló köz köznyugdíjsház és a Continentál Aréna energetikai fejlesztése (TOP-6.5.1-19-NY1-2020-00003)	Pénzügyminisztérium	234 650 001	-		234 650 001	238 632 616	9 791 535		248 424 151	13 774 150
31.	Rozsrétszőlő bekötőút (Nyugati 1. u/Déli Ipari Park bekötő út/) felújítása (TOP-6.1.5-16-NY1-2019-00004)	Pénzügyminisztérium	570 000 000	30 000 000		600 000 000	431 132 475	168 867 525		600 000 000	-
32.	Kéményseprő utca csapadékelvezető rendszer építése (TOP-6.3.3-16-NY1-2021-00002)	Pénzügyminisztérium	190 000 000	10 000 000		200 000 000	10 830 661	189 169 339		200 000 000	-
33.	Szent István és Szarvas utcák útburkolatának felújítása (TOP-6.1.5-16-NY1-2021-00006)	Pénzügyminisztérium	572 278 882			572 278 882	566 623 883	5 654 999		572 278 882	-
34.	Jósa András Múzeum Infrastrukturális fejlesztése (TOP-6.1.4-16-NY1-2021-00007)	Pénzügyminisztérium	2 699 670 000	-		2 699 670 000	111 021 330	2 709 556 950		2 820 578 280	120 908 280
35.	Tiszavasvári út -Derkovits utca csomópontjának fejlesztése (TOP-6.1.5-16-NY1-2021-00005)	Pénzügyminisztérium	847 426 338	7 622 706		855 049 044	519 891 286	644 017 337		1 163 908 623	308 859 579
36.	Színház utca csapadékvíz elvezetési rendszerének fejlesztése (TOP-6.3.3-16-NY1-2021-00003)	Pénzügyminisztérium	494 367 935			494 367 935	308 712 097	185 655 838		494 367 935	-
37.	Szélsőbokori út felújítása (TOP-6.1.5-16-NY1-2021-00007)	Pénzügyminisztérium	900 682 873	20 000 001		920 682 874	18 094 977	935 421 214		953 516 191	32 833 317
38.	Tuzson János Botanikus kert fejlesztése (TOP-6.1.4-16-NY1-2021-00008)	Pénzügyminisztérium	983 601 298			983 601 298	101 017 373	966 561 037		1 067 578 410	83 977 112
39.	Belső körút-László utca kereszteződésben jelzőlámpás szabályozás bevezetése (TOP-6.4.1-16-NY1-2021-00003)	Pénzügyminisztérium	46 676 657			46 676 657	856 614	47 000 000		47 856 614	1 179 957
40.	Napelemes energetikai fejlesztések 1. (TOP-PLUSZ 2.1.2-21-SB1-2022-00003)	Pénzügyminisztérium		227 668 571		227 668 571	2 279 632	225 388 939		227 668 571	-
41.	Napelemes energetikai fejlesztések 2. (TOP-PLUSZ 2.1.2-21-SB1-2022-00002)	Pénzügyminisztérium		157 762 840		157 762 840	2 159 000	155 603 840		157 762 840	-
42.	Napelemes energetikai fejlesztések 3. (TOP-PLUSZ 2.1.2-21-SB1-2022-00005)	Pénzügyminisztérium		73 571 437		73 571 437	1 397 000	72 174 437		73 571 437	-
43.	Napelemes energetikai fejlesztések 4. (TOP-PLUSZ 2.1.2-21-SB1-2022-00006)	Pénzügyminisztérium		55 290 455		55 290 455	1 270 000	54 020 455		55 290 455	-
44.	Napelemes energetikai fejlesztések 5. (TOP-PLUSZ 2.1.2-21-SB1-2022-00004)	Pénzügyminisztérium		145 809 970		145 809 970	2 159 000	143 650 970		145 809 970	-
45.	Komplex energetikai fejlesztések I. (TOP-PLUSZ 2.1.2-21-SB1-2022-00010)	Pénzügyminisztérium		697 696 328		697 696 328	4 089 400	693 606 928		697 696 328	-
46.	Komplex energetikai fejlesztések II. (TOP-PLUSZ 2.1.2-21-SB1-2022-00009)	Pénzügyminisztérium		369 359 984		369 359 984	3 825 235	365 534 749		369 359 984	-
47.	Komplex energetikai fejlesztések III. (TOP-PLUSZ 2.1.2-21-SB1-2022-00008)	Pénzügyminisztérium		834 793 245		834 793 245	2 668 518	832 124 727		834 793 245	-
48.	Komplex energetikai fejlesztések IV. (TOP-PLUSZ 2.1.2-21-SB1-2022-00011)	Pénzügyminisztérium		300 801 555		300 801 555	2 474 983	298 326 572		300 801 555	-
49.	Nyíregyháza MJV Fenntartható városfejlesztési stratégiájának támogatás (TOP-PLUSZ 1.3.1-21-SB1-2022-00001)	Pénzügyminisztérium		80 000 000		80 000 000	20 846 605	61 531 151		82 377 756	2 377 756
50.	GAPSME Single Market Programme COSME SMP-COSME-2021-RESILIENCE	Európai Regionális Fejlesztési Alap	10 459 118	5 431 389		15 890 507	491 550	17 164 569		17 656 119	1 765 612
51.	Külterületi helyi közutak fejlesztés (VP6-7.2.1.1-21)	Pénzügyminisztérium		202 998 852		202 998 852	6 320 004	207 362 998		213 683 002	10 684 150
52.	Nők a családban és a munkahelyen Női Információs és Szolgáltató Központ létrehozása Nyíregyházán (EFOP-1.2.9.-17-2017-00047)	Emberi Erőforrások Minisztériuma	100 209 218	5 919 277		106 128 495	104 218 987	1 909 508		106 128 495	-
53.	Összesen		32 784 351 575	5 063 961 503	-	37 848 313 078	25 253 941 658	13 954 478 085	-	39 208 419 743	1 360 106 665

Forintban!

	A.	B.	C.	D.	E.	F.
1.	Intézmény megnevezése	Feladatok	2023. évi eredeti előír.	2023. évi mód. előír.	Módosítás	2023. évi mód. előír.
2.	Orvosi Ügyelet (Szent I. u. 70.)	Kiégett kazán cseréje, 2db kondenzációs kazánra, hőcserélővel a régi rendszerről történő leválasztásával, kémény kiépítéssel, automatizálással, a kazánház és az előtér festésével (korom szennyezés miatt)	5 500 000	5 500 000		5 500 000
3.	Egészségügyi Alapellátási Igazgatóság összesen		5 500 000	5 500 000	-	5 500 000
4.	Eszterlanc Északi Óvoda Nyitnikék Tagintézmény (Kertész u. 15.)	Emeleti foglalkoztatóban parketta cseréje			1 050 000	1 050 000
5.	Eszterlanc Északi Óvoda Homokvár Tagintézmény (Homok sor 15.)	Melegvíz keringető szivattyújának elektromos oldali komplett felújítása, 1. em. felnőtt WC-ben csőtörés javítása, gyermek WC-tartályok részleges cseréje, keverőszelep cseréje			1 000 000	1 000 000
6.	Eszterlanc Északi Óvoda összesen:		-	-	2 050 000	2 050 000
7.	Gyermekek Háza Déli Óvoda Manóvár Tagintézmény (Tünde u. 2.)	Játéktároló pótlása alaplemez készítésével			850 000	850 000
8.	Gyermekek Háza Óvoda összesen		-	-	850 000	850 000
9.	Tündérváros Keleti Óvoda (Kert köz 8.)	"A" épületben, az emeleten falban lévő ivóvíz vezeték csőtörésének helyreállítása, konyhai mosogató csaptelepek cseréje, gyermek vizesblokkban lévő csapadékvíz elvezetőinek cseréje beázás miatt, valamint salétromos vakolatok leverése és helyreállítási munkái	2 500 000	2 500 000		2 500 000
10.	Tündérváros Keleti Óvoda Élet utcai Telephely (Élet u. 30.)	Tálalókonyhában csőtörés javítása	1 800 000	1 800 000		1 800 000
11.	Tündérváros Keleti Óvoda összesen		4 300 000	4 300 000	-	4 300 000
12.	Búzaszem Nyugati Óvoda (Búza u. 7-17.)	Kis épületben radiátorszelepek cseréje és a fűtési rendszerbe automata légtelenítők beépítése			420 000	420 000
13.	Búzaszem Nyugati Óvoda összesen		-	-	420 000	420 000
14.	Óvodák Mindösszesen		4 300 000	4 300 000	3 320 000	7 620 000
15.	Váci Mihály Kulturális Központ (Szabadság tér 9.)	Elektromos szekrény helyreállítása, köztéri szekrény mechanikai védelme	1 225 550	1 225 550		1 225 550
16.	VMK Városmajori Telephely (Városmajor u.5.)	Kétszintes épületrészbe hőmennyiségmérő beépítése			381 000	381 000
17.	Váci Mihály Kulturális Központ Összesen		1 225 550	1 225 550	381 000	1 606 550
18.	Ózike Bölcsőde (Vécsey köz 31.)	Udvari nyomóvízvezeték szakasz cseréje I. ütem	2 294 852	2 294 852		2 294 852
19.	Nyíregyházi Gyermekjóléti Alapellátási Intézmény összesen		2 294 852	2 294 852	-	2 294 852
20.	Nyíregyházi Család-és Gyermekjóléti Központ	Május 1. tér 10/A.sz. alatti épület helyreállítása	123 000 000	123 000 000		123 000 000
21.		"B" épületben lévő vizesblokkok felújítása			2 679 184	2 679 184
22.		"B" épületben lévő korrodált csapadékvíz vezeték rendszer cseréje			952 167	952 167
23.	Polgármesteri Hivatal (Kossuth tér 1.)	Az "A" épület főbejárati erkélyének csapadékvíz elleni szigetelése-burkolása, és belső udvari homlokzat falazat javítása a lefolyó mellett			3 433 025	3 433 025
24.		A Városháza éttermenek részleges felújítása (belső oldalon)			4 841 288	4 841 288
25.		A "D" épület ügyfélcentrum felőli, balesetveszélyessé vált homlokzatának felújítása			12 250 000	12 250 000
26.	Önkormányzati forrásból megvalósuló intézményi felújítások		136 320 402	136 320 402	27 856 664	164 177 066
27.	Tartalékkeret	Üzemeltetőgátló	400 000 000	400 000 000	- 38 572 974	361 427 026
28.	Üzemeltetésre átadott víziközmű vagyon felújítás		254 000 000	254 000 000		254 000 000
29.	Hősök tere 3.sz. alatti ingatlan	Az épület tetőszerkezetének és héjazatának rekonstrukciója	119 156 222	119 156 222	3 221 591	122 377 813
30.	Önkormányzat összesen		909 476 624	909 476 624	- 7 494 719	901 981 905
31.	Szigligeti Gyermekuduló		63 500 000	63 500 000		63 500 000
32.	NLC kezelés önkormányzat		9 952 766	9 952 766		9 952 766
33.	Környezetvédelmi célfeladatok		5 900 000	5 900 000		5 900 000
34.	Városfejlesztési kiadások		859 334 619	859 334 619		859 334 619
35.	Önkormányzat és intézmény összesen:		1 848 164 009	1 848 164 009	- 7 494 719	1 840 669 290

	A.	B.	C.	D.	E.	F.
1.	Üzemeltető feladatok (dolgozó iadás,nagyösszegű karbantartás)	Feladatok	2023. év eredeti előirányzat	2023. év mód. előirányzat	Módosítás	2023.mód. előír.
2.	Orvosi Rendelő (Alma u. 71.)	Lapostető és attika fal javítása beázás miatt, megsüllyedt térköburokat helyreállítása			599 719	599 719
3.	Eszterlanc Északi Óvoda Nyitnikék Tagintézmény (Kertész u. 15.)	Lapostető beázás miatti javítása és csapadékcatorna WOMA-val történő tisztítása, kamerázása			350 000	350 000
4.	Eszterlanc Északi Óvoda Gyöngyszem Tagintézmény (Krúdy Gy u.27.)	Lapostető beázás miatti javítása			2 000 000	2 000 000
5.	Eszterlanc Északi Óvoda Kerekerdő Tagintézmény (Sóstói u. 31.)	Lapostető beázás miatti javítása és vizesblokkban WC szelepek és mosdócsaptelepek cseréje, WC gumiharangok cseréje			250 000	250 000
6.		Udvari játszószerkezetek javítása			1 600 000	1 600 000
7.	Eszterlanc Északi Óvoda Napsugár Tagintézmény (Stadion u.32/a)	Gyermek vizesblokkban a gyermek WC-k öblítőtartály cseréje sarokszeleppel, bekötőcsővel és palafedés javítása			550 000	550 000
8.	Eszterlanc Északi Óvoda Csillagszem Tagintézmény (Kollégium u.50-54.)	Gyermek vizesblokkban a gyermek WC-k szivárgásának megszüntetése			350 000	350 000
9.	Eszterlanc Északi Óvoda Összesen		-	-	5 100 000	5 100 000
10.	Tündérváros Keleti Óvoda Koszorú úti Telephely (Koszorú u.10.)	Gépészeti javítási munkák			250 000	250 000
11.	Tündérváros Keleti Óvoda Kikelet Tagintézmény (Fazekas J. tér 25.)	Duguláselhárítás és gépészeti munkák végzése			500 000	500 000
12.	Tündérváros Keleti Óvoda Összesen		-	-	750 000	750 000
13.	Gyermekek Háza Déli Óvoda Kertvárosi Csicsergő Tagintézmény (Nyíregyháza, Dugonics u.16.)	Lapostető beázás miatti javítása			530 000	530 000
14.	Gyermekek Háza Déli Óvoda Mandabokor Telephely (Mandabokor, Mandabokori u. 4.)	Vízóránál csőtörés elhárításának munkái			65 000	65 000
15.	Gyermekek Háza Déli Óvoda Butyka Telephely (Butyka, Bajcsy Zsilinszki u.12.)	Belső ajtók javítása, mázolása			450 000	450 000
16.	Gyermekek Háza Déli Óvoda Összesen		-	-	1 045 000	1 045 000
17.	Önkormányzat és intézmény összesen:		-	-	7 494 719	7 494 719

Forintban!						
	A.	B.	C.	D.	E.	F.
1.	Előirányzat megnevezése	Összes költsége	Terv évet megelőző kiadás	KIADÁS		
				2023.	2024.	2025.
2.	Modern Városok Program Jégkorszaki állatbemutató építése I. ütem	7 243 679 764	5 363 018 169	1 871 033 995	9 627 600	
3.	Modern Városok Program Jégkorszaki állatbemutató építése II.-V. ütem	6 709 507 646	44 422 000	5 271 317 132	1 393 768 514	
4.	Az 1251/2022.(V.4.) kormányhatározat szerinti villamosenergia hálózat fejlesztés megvalósítása	3 302 461 010		1 862 131 422	1 338 500 361	101 829 227
5.	Fejlesztési táblában szereplő hazai forrásból megvalósuló pályázatok (95., 96.,100. sorai)	17 255 648 420	5 407 440 169	9 004 482 549	2 741 896 475	101 829 227

**Nyíregyháza Megyei Jogú Város Önkormányzata költségvetési évet követő három év
tervezett bevételi és kiadási előirányzatainak keretszámai**

Forintban!

	A.	B.	C.	D.	E.	F.
Sor- szám	Megnevezés	2023. évi előirányzat	2023. évi mód.előirányzat	2024. évi előirányzat	2025. évi előirányzat	2026. évi előirányzat
I. BEVÉTELEK						
1.	Önkormányzatok működési támogatása	11 356 212 266	12 243 890 229	9 785 000 000	9 985 000 000	10 185 000 000
2.	Működési célú támogatás Áh-n belülről	2 259 284 881	2 119 773 027	1 920 000 000	1 950 000 000	1 970 000 000
3.	Felhalmozási célú támogatás Áh-n belülről	8 321 824 592	10 183 956 014	7 100 000 000	7 100 000 000	7 100 000 000
4.	Közhatalmi bevételek	16 207 934 405	16 207 934 405	16 291 000 000	16 446 000 000	16 705 000 000
5.	Működési bevételek	5 702 399 821	5 735 021 926	5 250 000 000	5 250 000 000	5 250 000 000
6.	Felhalmozási bevételek	6 077 000 000	6 119 999 367	5 072 000 000	5 074 000 000	5 076 000 000
7.	Működési célú átvett pénzeszközök Áh-n kívülről	225 905 125	225 905 125	200 000 000	200 000 000	200 000 000
8.	Felhalmozási célú átvett pénzeszközök Áh-n kívülről	45 500 000	45 500 000	100 000 000	100 000 000	100 000 000
9.	Költségvetési bevételek összesen	50 196 061 090	52 881 980 093	45 718 000 000	46 105 000 000	46 586 000 000
10.	Hitelek bevétele	3 000 000 000	3 000 000 000			
11.	Belföldi értékpapírok bevétele	24 153 606 901	24 153 606 901	1 500 000 000	4 000 000 000	4 000 000 000
12.	Államháztartáson belüli megelőlegezések	351 479 600	351 479 600	360 000 000	360 000 000	360 000 000
13.	Lekötött bankbetétek megszüntetése	4 500 000 000	18 164 000 000	4 500 000 000		
14.	Maradvány igénybevétele	10 685 310 837	10 685 310 837	3 300 000 000	3 300 000 000	2 950 000 000
15.	Finanszírozási bevételek összesen	42 690 397 338	56 354 397 338	9 660 000 000	7 660 000 000	7 310 000 000
16.	Bevételek összesen	92 886 458 428	109 236 377 431	55 378 000 000	53 765 000 000	53 896 000 000
II. KIADÁSOK						
17.	Működési kiadások					
18.	Személyi juttatások	9 799 200 110	9 805 860 110	10 093 176 113	10 194 107 874	10 281 048 953
19.	Munkaadókat terhelő járulékok és szociális h.j. adó	1 496 990 773	1 496 990 773	1 533 428 649	1 543 449 121	1 556 909 182
20.	Dologi kiadások	20 875 639 052	21 045 071 220	19 000 000 000	19 150 000 000	19 341 500 000
21.	Ellátottak pénzbeli juttatásai	291 600 000	291 600 000	350 000 000	360 000 000	370 000 000
22.	Egyéb működési célú kiadások					
23.	Működési c. pénzeszköztátadás Áh-n belülré	31 537 782	31 537 782	25 000 000	26 000 000	27 000 000
24.	Működési c. pénzeszköztátadás Áh-n kívülré	6 008 861 147	6 008 861 147	6 000 000 000	6 010 000 000	6 020 100 000
25.	Műk.célú visszatér.támg. Kölcs.nyújtása ÁH-n kívülré	204 520 930	214 960 930	140 000 000	140 000 000	140 000 000
26.	Elvonások és befizetések	2 987 885 530	2 987 885 530	3 000 000 000	3 000 000 000	3 000 000 000
27.	Általános tartalék	120 000 000	120 000 000	120 000 000	120 000 000	120 000 000
28.	Céltartalék	3 619 718 236	4 299 449 928	500 000 000	500 000 000	500 000 000
29.	Felhalmozási kiadások					
30.	Beruházások	29 752 720 584	31 579 870 446	8 100 000 000	6 248 943 005	6 066 441 865
31.	Pályázatok tartaléka	1 509 627 600	1 509 627 600			
32.	Felújítási kiadások	1 848 164 009	1 840 669 290	1 500 000 000	1 500 000 000	1 500 000 000
33.	Felhalm.c. pénzeszköztátadás Áh-n belülré	4 625 054 940	4 625 054 940	500 000 000	500 000 000	500 000 000
34.	Felhalm.c. pénzeszköztátadás Áh-n kívülré	220 000 000	220 000 000	100 000 000	100 000 000	100 000 000
35.	Felhalmozási célú kölcsönök nyújtása Áh-n kívülré	9 000 000	9 000 000	12 000 000	12 500 000	13 000 000
36.	Költségvetési kiadások összesen	83 400 520 693	86 086 439 696	50 973 604 762	49 405 000 000	49 536 000 000
37.	Hosszú lejáratú hitel törlesztése	134 458 135	134 458 135	44 395 238		
38.	Rövid lejáratú hitel törlesztése	3 000 000 000	3 000 000 000			
39.	Belföldi értékpapírok kiadása	1 500 000 000	1 500 000 000	4 000 000 000	4 000 000 000	4 000 000 000
40.	Pénzeszközök lekötött bankbetétként elhelyezése	4 500 000 000	18 164 000 000			
41.	Államháztartáson belüli megelőlegezések	351 479 600	351 479 600	360 000 000	360 000 000	360 000 000
42.	Finanszírozási kiadások összesen	9 485 937 735	23 149 937 735	4 404 395 238	4 360 000 000	4 360 000 000
43.	Kiadások összesen	92 886 458 428	109 236 377 431	55 378 000 000	53 765 000 000	53 896 000 000
44.						
45.	Költségvetési hiány/ többlet	- 33 204 459 603	- 33 204 459 603	- 5 255 604 762	- 3 300 000 000	- 2 950 000 000
46.	Finanszírozási hiány/többlet	33 204 459 603	33 204 459 603	5 255 604 762	3 300 000 000	2 950 000 000

Nyíregyháza Megyei Jogú Város Önkormányzata 2023. évi előirányzat felhasználási ütemterve

13. melléklet

Forintban!

	A.	B.	C.	D.	E.	F.	G.	H.	I.	J.	K.	L.	M.	N.
1.	Megnevezés	Január	Február	Március	Április	Május	Június	Július	Augusztus	Szeptember	Október	November	December	Összesen
2.	BEVÉTELEK													
3.	Önkormányzatok működési támogatása	946 351 022	946 351 022	946 351 022	946 351 022	1 057 310 767	1 057 310 767	1 057 310 767	1 057 310 767	1 057 310 767	1 057 310 767	1 057 310 767	1 057 310 772	12 243 890 229
4.	Működési célú támogatások ÁH-on belül	196 885 522	201 385 522	203 499 799	189 446 541	261 237 264	188 565 818	203 093 682	115 748 980	135 443 980	192 882 961	136 138 983	95 443 975	2 119 773 027
5.	Felhalmozási célú támogatások ÁH-on belül		789 961 454	1 662 313 343	1 960 906 633	30 000 000	884 280 336	3 003 724 680	41 094 375	944 164 916			867 510 277	10 183 956 014
6.	Közhatalmi bevételek	42 500 000	76 700 000	6 166 600 000	431 700 000	1 204 500 000	566 000 000	233 000 000	192 800 000	6 357 500 000	424 100 000	259 534 405	253 000 000	16 207 934 405
7.	Működési bevételek	408 502 548	487 204 630	557 964 117	483 666 616	552 885 664	490 317 178	403 708 883	335 173 561	548 202 028	521 302 546	446 857 336	499 236 819	5 735 021 926
8.	Felhalmozási bevételek			500 000	2 000 000	2 001 000 000	58 499 367	15 500 000	500 500 000	515 500 000	10 500 000	2 015 500 000	1 000 500 000	6 119 999 367
9.	Működési célú átvett pénzeszköz	7 200 000	149 116 405	11 253 870	9 736 500			15 163 602	11 500 000			7 264 301	14 670 447	225 905 125
10.	Felhalmozási célú átvett pénzeszköz	3 083 333	4 083 333	3 583 333	4 083 333	3 583 333	4 083 333	3 583 333	4 083 333	3 583 333	4 083 333	3 583 333	4 083 337	45 500 000
11.	Finanszírozási bevételek	15 685 310 837	1 000 000 000	13 664 000 000			4 000 000 000	2 000 000 000	2 500 000 000		4 000 000 000	4 500 000 000	9 005 086 501	56 354 397 338
12.	Bevételek összesen:	17 289 833 262	3 654 802 366	9 552 065 484	17 691 890 645	5 110 517 028	7 249 056 799	6 935 084 947	4 758 211 016	9 561 705 024	6 210 179 607	8 426 189 125	12 796 842 128	109 236 377 431
13.	KIADÁSOK													
14.	Személyi juttatások	779 789 464	799 088 798	874 207 860	802 514 912	813 690 031	894 790 603	865 569 271	763 209 950	781 125 017	779 805 770	772 097 225	879 971 209	9 805 860 110
15.	Munkaadót terhelő járulékok és szociális hozzájárulási adó	113 213 832	131 332 871	110 838 357	158 903 290	114 832 788	138 406 801	141 290 893	108 804 214	111 397 360	133 095 940	110 825 155	124 049 272	1 496 990 773
16.	Dologi kiadások	1 316 780 205	1 785 734 364	1 999 814 745	1 504 206 749	1 391 710 770	2 353 889 231	1 319 360 382	1 233 653 518	1 816 276 883	2 436 071 253	1 558 136 969	2 329 436 151	21 045 071 220
17.	Ellátottak pénzbeli juttatásai	23 623 564	24 613 564	23 903 564	23 803 564	23 803 564	24 303 364	22 593 564	22 203 364	23 313 564	27 703 564	26 367 364	25 367 396	291 600 000
18.	Egyéb működési célú kiadások	1 013 913 357	1 495 242 315	1 335 551 983	1 108 913 945	679 696 008	1 245 137 156	1 158 855 406	1 071 161 406	857 578 758	1 123 106 406	1 209 650 414	1 363 888 163	13 662 695 317
19.	Beruházások	793 228 154	1 724 727 484	3 250 534 382	2 648 237 405	1 949 855 736	3 619 482 106	2 425 279 581	2 514 172 215	2 846 484 262	3 342 707 755	988 641 184	6 986 147 782	33 089 498 046
20.	Felújítások			418 248 177	242 156 222	338 823 102	297 900 087	80 000 000	124 141 702	100 000 000	139 400 000	50 000 000	50 000 000	1 840 669 290
21.	Egyéb felhalmozási kiadások	2 500 000	492 500 000	13 642 470	228 711 465	34 702 552	4 750 000	164 854 219	21 000 000	61 926 759	152 500 000	969 071 037	2 707 896 438	4 854 054 940
22.	Finanszírozási kiadások	4 851 479 600		1 595 833 000	13 664 000 000					38 625 135			3 000 000 000	23 149 937 735
23.	Kiadások összesen:	8 894 528 176	6 453 239 396	9 622 574 538	20 381 447 552	5 347 114 551	8 578 659 348	6 177 803 316	5 858 346 369	6 636 727 738	8 134 390 688	5 684 789 348	17 466 756 411	109 236 377 431

Forintban!

	A.	B.	C.	D.	E.	F.	G.	H.	I.	J.	K.	L.	M.	N.
1.	Megnevezés	Személyi juttatások	Munkaadókat terhelő járulékok és szoc. hozzájárulási adó	Ellátottak pénzbeli juttatásai	Dologi kiadás	Egyéb működési célú kiadás	Működési kiadás összesen	Felújítás	Beruházás	Egyéb felhalmozási célú kiadás	Felhalmozási kiadás összesen	Mindösszesen	2022. évi	Eltérés
2.	Parasport, fogyatékosok sportja					2 500 000	2 500 000				-	2 500 000	2 500 000	-
3.	Egyéb versenysport					15 000 000	15 000 000				-	15 000 000	16 500 000	- 1 500 000
4.	NYVDSE- Diáksport támogatás					14 000 000	14 000 000				-	14 000 000	28 000 000	- 14 000 000
5.	Szabadidősport					8 000 000	8 000 000				-	8 000 000	9 000 000	- 1 000 000
6.	Sporttartalék					2 000 000	2 000 000				-	2 000 000	4 500 000	- 2 500 000
7.	Kiemelkedő sportrendezvények					6 000 000	6 000 000				-	6 000 000	7 000 000	- 1 000 000
8.	Sportösztöndj rendszer					8 000 000	8 000 000				-	8 000 000	9 000 000	- 1 000 000
9.	Sportösztöndj rendszer módosítás	6 660 000				- 6 660 000	-				-	-		
10.	Sportösztöndj rendszer mód. előir.	6 660 000				1 340 000	8 000 000				-	8 000 000		
11.	Olimpiai felkészülés támogatása					5 000 000	5 000 000				-	5 000 000	6 000 000	- 1 000 000
12.	ÖSSZESEN	-	-	-	-	60 500 000	60 500 000	-	-	-	-	60 500 000	82 500 000	- 22 000 000
13.	ÖSSZESEN módosítás	6 660 000	-	-	-	- 6 660 000	-	-	-	-	-	-		
14.	ÖSSZESEN mód. előir.	6 660 000	-	-	-	53 840 000	60 500 000	-	-	-	-	60 500 000		

Nyíregyháza Megyei Jogú Város Önkormányzata 2023. évi kulturális célfeladatainak előirányzata

Forintban!

	A.	B.	C.	D.	E.	F.	G.	H.	I.	J.	K.	L.	M.	N.
1.	Megnevezés	Személyi juttatások	Munkaadókat terhelő járulékok és szoc. hozzájárulási adó	Ellátottak pénzbeli juttatásai	Dologi kiadás	Egyéb működési célú kiadás	Működési kiadás összesen	Felújítás	Beruházás	Egyéb felhalmozási célú kiadás	Felhalmozási kiadás összesen	Mindösszesen	2022. évi	Eltérés
2.	Pályázati önerő						-				-	-	1 000 000	- 1 000 000
3.	Szakértői díjak				500 000		500 000				-	500 000	1 300 000	- 800 000
4.	Művészeti ösztöndíj	2 100 000					2 100 000				-	2 100 000	3 600 000	- 1 500 000
5.	Egyéb (koszorúk, szakmai fórumok)				700 000		700 000				-	700 000	941 185	- 241 185
6.	Egyéb (koszorúk, szakmai fórumok) módosítás				- 60 001		- 60 001				-	- 60 001		
7.	Egyéb (koszorúk, szakmai fórumok) mód. előir.				639 999		639 999				-	639 999		
8.	Kiadványok támogatása					1 000 000	1 000 000				-	1 000 000	1 000 000	-
9.	Sz-Sz-B. Megyei Szemle					300 000	300 000				-	300 000	300 000	-
10.	Sz-Sz-B. Megyei Szemle módosítás					- 300 000	- 300 000				-	- 300 000		
11.	Sz-Sz-B. Megyei Szemle mód. előir.					-	-				-	-		
12.	Vörös Postakocsi folyóirat					300 000	300 000				-	300 000	300 000	-
13.	Települési Értéktár Bizottság				400 000		400 000				-	400 000	1 800 000	- 1 400 000
14.	Szépkorúak Akadémiája					600 000	600 000				-	600 000	600 000	-
15.	Szépkorúak Akadémiája módosítás					- 600 000	- 600 000				-	- 600 000		
16.	Szépkorúak Akadémiája mód. előir.					-	-				-	-		
17.	Sóstói kulturális programsorozat támogatása					2 000 000	2 000 000				-	2 000 000	2 000 000	-
18.	Sóstói kulturális programsorozat támogatása módosítás					- 2 000 000	- 2 000 000				-	- 2 000 000		
19.	Sóstói kulturális programsorozat támogatása mód. előir.					-	-				-	-		
20.	Közművelődési megállapodás					500 000	500 000				-	500 000	500 000	-
21.	Nyírszőlős 50. évfordulója					2 500 000	2 500 000				-	2 500 000		2 500 000
22.	Nyírség Könyvtár Alapítvány szakmai támogatása					500 000	500 000				-	500 000	500 000	-
23.	Burattino Bábszínház szakmai támogatása					500 000	500 000				-	500 000	500 000	-
24.	Köztéri Alkotások karbantartása						-				-	-	1 679 600	- 1 679 600
25.	ÖSSZESEN:	2 100 000	-	-	1 600 000	8 200 000	11 900 000	-	-	-	-	11 900 000	16 020 785	- 4 120 785
26.	ÖSSZESEN: módosítás	-	-	-	- 60 001	- 2 900 000	- 2 960 001	-	-	-	-	- 2 960 001		
27.	ÖSSZESEN: mód. előir.	2 100 000	-	-	1 539 999	5 300 000	8 939 999	-	-	-	-	8 939 999		

Nyíregyháza Megyei Jogú Város Önkormányzata működési célú bevételeinek és kiadásainak tervezett pénzforgalmi mérlege
2023. év

Forintban!				
	A.	B.	C.	D.
1.	Működési bevételek		Működési kiadások	
2.	Megnevezés	előirányzat	Megnevezés	előirányzat
3.	Önkormányzatok működési támogatásai	12 243 890 229	Személyi juttatások	9 805 860 110
4.	Működési célú támogatások ÁH-n belülről	2 119 773 027	Munkaadókat terhelő járulékok és szoc. hozzájárulási adó	1 496 990 773
5.	Közhatalmi bevételek	16 207 934 405	Dologi kiadások	21 045 071 220
6.	Működési célú átvett pénzeszközök ÁH-n kívülről	225 905 125	Ellátottak pénzbeli juttatásai	291 600 000
7.	Működési bevételek	5 735 021 926	Egyéb működési célú kiadások	9 243 245 389
8.			Tartalékok	4 419 449 928
9.			Városfejlesztési feladatok működési kiadása	3 203 229 223
10.	Költségvetés bevétele finansz. nélkül	36 532 524 712	Költségvetés kiadás finansz. nélkül	43 098 988 197
11.	Költségvetési hiány/többlet			- 6 566 463 485
12.	Hitelek bevételei	3 000 000 000	Hitelek kiadásai	3 000 000 000
13.	Rövid lejáratú működési hitelek felvétele	3 000 000 000	Rövid lejáratú működési hitelek törlesztése	3 000 000 000
14.	Belföldi értékpapírok bevétele	7 003 945 000	Belföldi értékpapírok kiadása	1 500 000 000
15.	Államháztartáson belüli megelőlegezés	351 479 600	Államháztartáson belüli megelőlegezés	351 479 600
16.	Lekötött bankbetétek megszüntetése	18 164 000 000	Pénzeszközök lekötött bankbetétként elhelyezése	18 164 000 000
17.	Maradvány igénybevétele - működési célú	1 680 230 837		
17.	Finanszírozási bevétel összesen	30 199 655 437	Finanszírozási kiadás összesen	23 015 479 600
18.	Önkormányzat bevételei összesen	66 732 180 149	Önkormányzat kiadásai összesen	66 114 467 797
19.	Hiány/többlet összesen			617 712 352
20.	Tárgyévi működési hiány/többlet			- 6 566 463 485

Nyíregyháza Megyei Jogú Város Önkormányzata felhalmozási célú bevételeinek és kiadásainak tervezett pénzforgalmi mérlege
2023. év

Forintban!				
	A.	B.	C.	D.
1.	Felhalmozási bevételek		Felhalmozási kiadások	
2.	Megnevezés	előirányzat	Megnevezés	előirányzat
3.	Felhalmozási célú támogatások ÁH-n belülről	10 183 956 014	Beruházások	31 579 870 446
4.	Felhalmozási bevételek	6 119 999 367	Felújítás	1 840 669 290
5.	Felhalmozási célú átvett pénzeszközök ÁH-n kívülről	45 500 000	Egyéb felhalmozási célú kiadások	4 854 054 940
6.			Városfejlesztési feladatok működési kiadása	3 203 229 223
7.			Városfejlesztési feladatok tartalékok	1 509 627 600
8.	Költségvetés bevétele finansz. nélkül	16 349 455 381	Költségvetés kiadás finansz. nélkül	42 987 451 499
9.	Költségvetési hiány/többlet			- 26 637 996 118
10.	Hitelek bevételei	-	Hitelek kiadásai	134 458 135
11.	Hosszú lejáratú felhalmozási hitelek felvétele		Hosszú lejáratú felhalmozási hitelek törlesztése	134 458 135
12.	Belföldi értékpapírok bevétele	17 149 661 901	Belföldi értékpapírok kiadása	
13.	Maradvány igénybevétele - felhalm.célú	9 005 080 000		
14.	Finanszírozási bevétel összesen	26 154 741 901	Finanszírozási kiadás összesen	134 458 135
15.	Önkormányzat bevételei összesen	42 504 197 282	Önkormányzat kiadásai összesen	43 121 909 634
16.	Hiány/többlet összesen			- 617 712 352
17.	Tárgyévi felhalmozási hiány/többlet összesen			- 26 772 454 253
18.	Hiány mindösszesen			- 33 338 917 738

Forintban!			
	A.	B.	C.
1.	Megnevezés	2023. év	2024. év
2.	Helyi adók	16 106 000 000	16 208 000 000
3.	Tulajdonosi bevételek	320 000 000	320 000 000
4.	Díjak, pótlékok, bírságok, települési adók	101 934 405	104 934 405
5.	Immaterális javak, ingatlanok és egyéb tárgyi eszközök értékesítése	6 119 999 367	5 072 000 000
6.	Részesedések értékesítése és részesedések megszűnéséhez kapcsolódó bevételek		
7.	Privatizációból származó bevételek		
8.	Garancia- és kezességvállalásból származó bevételek		
9.	Önkormányzat saját bevétele	22 647 933 772	21 704 934 405
10.	Önkormányzat saját bevétele 50%-a	11 323 966 886	10 852 467 203
11.	Hitel/kölcsön törlesztés	134 458 135	44 395 238
12.	Hitel/kölcsön kamat	16 349 523	2 795 237
13.	Kezességvállalás		
14.	Hitel/ kölcsön/kezesség összesen	150 807 658	47 190 475
15.	Adósságszolgálat a saját bevétel arányában	0,67%	0,22%

Forintban!

	A.	B.	C.	D.	E.
1.	BEVÉTELI FORRÁS MEGNEVEZÉSE	2023. évi módosított előirányzat	Kötelező feladat	Önként vállalt feladat	Államigazgatási feladat
2.	Önkormányzatokat működési támogatásai				
3.	Helyi önkormányzatok működésének általános támogatása	4 107 292 664	4 107 292 664		
4.	Települési önk. egyes köznevelési feladatainak támogatása	3 440 481 428	3 440 481 428		
5.	Települési önk. szociális, gyermekjóléti és gyermekétkeztetési feladatainak támogatása	3 576 692 498	3 576 692 498		
6.	Települési önkormányzatok kulturális feladatainak támogatása	1 114 481 639	1 114 481 639		
7.	Helyi önkormányzatok kiegészítő támogatása	4 942 000	4 942 000		
8.	Összesen:	12 243 890 229	12 243 890 229	-	-
9.	Működési célú támogatások államháztartáson belülről				
10.	Egyéb működési célú támogatások bevételi államh. belül				
11.	- Működési célú átvett pénzeszköz	878 241 445	878 241 445		
12.	- Fejlesztési feladatra átvett műk. célú pénzeszköz	151 149 702		151 149 702	
13.	Összesen:	1 029 391 147	878 241 445	151 149 702	-
14.	Felhalmozási célú támogatások államháztartáson belülről				
15.	Felhalmozási célú visszatérítendő támogatások, kölcsönök igénybevétele államh. belül	1 753 515 670		1 753 515 670	
16.	Egyéb felhalm. célú támogatások bevételi államh. belül				
17.	- Fejlesztési feladatokhoz átvett pe.	8 430 440 344		8 430 440 344	
18.	Összesen:	10 183 956 014	-	10 183 956 014	-
19.	Közhatalmi bevételek				
20.	Vagyon típusú adók				
21.	- Építményadó	3 550 000 000		3 550 000 000	
22.	Termékek és szolgáltatások adói				
23.	- Iparüzési adó	12 450 000 000		12 450 000 000	
24.	Egyéb áruhasználati és szolgáltatási adók				
25.	- Idegenforgalmi adó	106 000 000		106 000 000	
26.	Egyéb közhatalmi bevételek				
27.	- Talajterhelési díj	8 000 000		8 000 000	
28.	- Adópótlékok, adóbírságok	72 000 000		72 000 000	
29.	- Egyéb bírság	2 934 405			2 934 405
30.	- Szabálysértési és helyszíni bírság	10 000 000			10 000 000
31.	Összesen:	16 198 934 405	-	16 186 000 000	12 934 405
32.	Működési bevételek				
33.	Szolgáltatások ellenértéke				
34.	- Nem lak.c.szolg.helyis.bérl.díj	135 000 000	135 000 000		
35.	- Lakbér + üzemeltetés	385 000 000	385 000 000		
36.	- Egyéb önkormányzati vagyon bérbeadása	100 000 000	100 000 000		
37.	- Egyéb szolgáltatások ellenértéke	29 200 000		29 200 000	
38.	Közvetített szolgáltatások ellenértéke	99 245 099		99 245 099	
39.	Tulajdonosi bevétel	320 000 000		320 000 000	
40.	Kiszámlázott általános forgalmi adó	1 817 490 006		1 817 490 006	
41.	Általános forgalmi adó visszatérítése	130 989 168		130 989 168	
42.	Kamatbevételek	231 450 000		231 450 000	
43.	Egyéb működési bevétel	100 421 586		100 421 586	
44.	Összesen:	3 348 795 859	620 000 000	2 728 795 859	-
45.	Felhalmozási bevételek				
46.	Ingtatlanok értékesítése				
47.	- Egyéb ingatlan ,telekértékesítés	6 105 118 110		6 105 118 110	
48.	- Lakásvételár hátralék	5 000 000		5 000 000	
49.	Egyéb tárgyi eszköz értékesítés	9 881 257		9 881 257	
50.	Összesen:	6 119 999 367	-	6 119 999 367	-
51.	Működési célú átvett pénzeszközök államháztartáson kívülről				
52.	Működési célú visszatérítendő támogatások, kölcsönök visszatérülése államháztartáson kívülről				
53.	Működési célú visszatérítendő támogatások, kölcsönök visszatérülése ÁH-kívül	18 453 870		18 453 870	
54.	- Tagi kölcsön	142 100 000		142 100 000	
55.	Egyéb működési célú átvett pénzeszközök				
56.	- Fejlesztési feladatokhoz átvett pe.	62 351 255		62 351 255	
57.	Összesen:	222 905 125	-	222 905 125	-
58.	Felhalmozási célú átvett pénzeszközök államháztartáson kívülről				
59.	Felhalmozási célú visszatérítendő támogatások, kölcsönök visszatérülése államháztartáson kívülről				
60.	- Lakásvásárlási, építési kölcsön	5 000 000		5 000 000	
61.	- Egyéb kölcsönök	5 000 000		5 000 000	
62.	Egyéb felhalmozási célú átvett pénzeszközök				
63.	- Víziközmű hozzájárulás díjak	8 000 000	8 000 000		
64.	- Fejlesztési feladatokhoz átvett pénzeszközök	25 000 000		25 000 000	
65.	Összesen:	43 000 000	8 000 000	35 000 000	-

Nyíregyháza Megyei Jogú Város Önkormányzata költségvetésében tervezett előirányzatai kötelező, önként vállalt és államigazgatási feladatok bontásában

1.	BEVÉTELI FORRÁS MEGNEVEZÉSE	2023. évi módosított előirányzat	Kötelező feladat	Önként vállalt feladat	Államigazgatási feladat
66.	Finanszírozási bevételek				
67.	Hitel-, kölcsönfelvétel államháztartáson kívülről				
68.	- Rövid lejáratú hitel	3 000 000 000		3 000 000 000	
69.	Belföldi értékpapírok bevételei	24 153 606 901		24 153 606 901	
70.	Maradvány igénybevétele	10 500 310 837		10 500 310 837	
71.	Lekötött bankbetétek megszüntetése	18 164 000 000		18 164 000 000	
72.	Államháztartáson belüli megelőlegezés	351 479 600		351 479 600	
73.	Bevételek mindösszesen	105 560 269 484	13 750 131 674	91 797 203 405	12 934 405
74.	Egészségügyi Alapellátási Igazgatóság				
75.	Működési célú támogatások államháztartáson belülről	1 063 552 603	1 063 552 603		
76.	Működési bevétel	44 531 115		44 531 115	
77.	Eszterlánc Északi Óvoda				
78.	Működési bevétel	61 456 955	46 725 055	14 731 900	
79.	Gyermekek Háza Déli Óvoda				
80.	Működési bevétel	47 198 804	39 915 604	7 283 200	
81.	Tündéerkert Keleti Óvoda				
82.	Működési bevétel	66 722 181	56 989 787	9 732 394	
83.	Búzaszem Nyugati Óvoda				
84.	Működési bevétel	41 965 819	36 161 669	5 804 150	
85.	Közüntézményeket Működtető Központ				
86.	Működési bevétel	1 484 567 351	834 196 425	650 370 926	
87.	Móricz Zsigmond Megyei és Városi Könyvtár				
88.	Működési bevétel	25 000 000	25 000 000		
89.	Váci Mihály Kulturális Központ				
90.	Működési bevétel	70 000 000	70 000 000		
91.	Nyíregyházi Cantemus Kórus				
92.	Működési célú támogatások államháztartáson belülről	17 710 000		17 710 000	
93.	Működési bevétel	38 436 000		38 436 000	
94.	Működési célú átvett pénzeszközök	3 000 000		3 000 000	
95.	Finanszírozási bevétel	25 000 000		25 000 000	
96.	Jósa András Múzeum				
97.	Működési célú támogatások államháztartáson belülről	3 200 000	3 200 000		
98.	Működési bevétel	207 010 000		207 010 000	
99.	Finanszírozási bevétel	160 000 000		160 000 000	
100.	Nyíregyházi Szociális Gondozási Központ				
101.	Működési bevétel	199 470 861	195 344 410	4 126 451	
102.	Nyíregyházi Gyermejjóléti Alapellátási Intézmény				
103.	Működési bevétel	29 821 401	23 343 020	6 478 381	
104.	Nyíregyházi Család-és Gyermejjóléti Központ				
105.	Polgármesteri Hivatal				
106.	Működési célú támogatások államháztartáson belülről	5 919 277		5 919 277	
107.	Közhatalmi bevételek	9 000 000		9 000 000	
108.	Működési bevételek	70 045 580		70 045 580	
109.	Felhalmozási célú támogatások államháztartáson kívülre	2 500 000		2 500 000	
110.	Intézményi bevételek összesen	3 676 107 947	2 394 428 573	1 281 679 374	-
111.	Bevételek mindösszesen	109 236 377 431	16 144 560 247	93 078 882 779	12 934 405

Nyíregyháza Megyei Jogú Város Önkormányzata költségvetésében tervezett előirányzatai kötelező, önként vállalt és államigazgatási feladatok bontásában

Forintban!					
	A.	B.	C.	D.	E.
1.	Megnevezés	2023. évi módosított előirányzat	Kötelező feladat	Önként vállalt feladat	Államigazgatási feladat
2.	Kisegítő mezőgazdasági szolgáltatás	59 690 000	59 690 000		
3.	Állategészségügyi feladatok	173 990 000		173 990 000	
4.	Egyéb városüzemeltetési feladatok	203 200 000	203 200 000		
5.	Zöldfelület fenntartás	988 441 000	988 441 000		
6.	Csapadék és belvízelvezetés	246 380 000	246 380 000		
7.	Település vízellátás	11 430 000	11 430 000		
8.	Közüvilágítás	1 717 040 000	1 717 040 000		
9.	Közutak, hidak fenntartása	982 091 000	982 091 000		
10.	Lakóingatlan (karbantart.,üzemelt.)	347 980 000	347 980 000		
11.	Vagyonkezelésbe adott ingatlanok kezelése (NLC átalány)	68 580 000	68 580 000		
12.	Intézményi világítás , tűzvédelmi feladatok	397 510 000	397 510 000		
13.	Tanműhelyek	8 890 000	8 890 000		
14.	Sport létesítmények üzemeltetése	172 720 000	172 720 000		
15.	Közfoglalkoztatás	176 807 000	176 807 000		
16.	Nyári napközis táborok megszervezése	43 000 000		43 000 000	
17.	Szigligeti gyermeküdülő üzemeltetése	127 000 000		127 000 000	
18.	Folyékony hulladék szállítás	23 495 000	23 495 000		
19.	Nyíregyházi Városüzemeltető és Vagyonkezelő Nonprofit Kft által ellátott feladatok	5 748 244 000	5 404 254 000	343 990 000	-
20.	Társasházi lakások üzemeltetése	150 000 000	150 000 000		
21.	NLC kezelés Önkormányzat	229 952 766		229 952 766	
22.	NLC kezelés NYIRVV	40 000 000		40 000 000	
23.	Lakbértámogatás	15 000 000		15 000 000	
24.	Környezetvédelmi célfeladatok	35 040 000	35 040 000		
25.	Repülőtérről üzemeltetés	30 333 000		30 333 000	
26.	Ingatlanok őrzése, ingatlankezelés	2 000 000		2 000 000	
27.	Területelőkészítés	354 000 000		354 000 000	
28.	Szakértői, tervezési díjak	18 000 000		18 000 000	
29.	Szabolcs-Szatmár-Bereg Megyei Temetkezési Kft.	156 000 000	156 000 000		
30.	Nyíregyházi Ipari Park Kft.	175 260 000		175 260 000	
31.	Beruházásosztónzési és munkahelyteremtési támogatás	450 000 000		450 000 000	
32.	Nyíregyházi Ingatlanfejlesztés és Befektetésszervező Kft.	40 729 000		40 729 000	
33.	Közösségi közlekedés 2023.évi tervezett kiadásai	3 257 797 000		3 257 797 000	
34.	Volánbusz Zrt. előző évek tartozása megállapodás szerint	313 562 542		313 562 542	
35.	Nyíregyházi Sportcentrum Nonprofit Kft.	280 000 000		280 000 000	
36.	Uszoda üzemeltetése	437 154 370		437 154 370	
37.	Atlétikai Centrum üzemeltetése	203 873 100		203 873 100	
38.	Város-Kép Nonprofit Kft.	302 386 000		302 386 000	
39.	Móricz Zsigmond Színház Nonprofit Kft.	813 711 437	813 711 437		
40.	Sóstó-Gyógyfürdők Zrt.	937 792 000		937 792 000	
41.	Nyírvidék Képző Központ Kiemelkedően Közhasznú Nonprofit Kft.	25 000 000	25 000 000		
42.	Nyírinfo Nonprofit Kft. Digitális Tudásközpont	47 879 000		47 879 000	
43.	Nyíregyházi Turisztikai Nonprofit Kft.	83 000 000		83 000 000	
44.	Nyíregyházi Állatpark Nonprofit Kft.	232 871 767		232 871 767	
45.	Önkormányzati felújítások	909 476 624		909 476 624	
46.	Városi lőtér	2 000 000		2 000 000	
47.	Borbányai hulladéklerakó üzemeltetése	17 000 000		17 000 000	
48.	Egyéb vagyoni kiadások	50 000 000		50 000 000	
49.	Vagyonbiztosítás	32 000 000		32 000 000	
50.	Továbbszámlázott vagyoni kiadás	70 000 000		70 000 000	
51.	Vagyoni kiadások	9 711 818 606	1 179 751 437	8 532 067 169	-
52.	Rendszeres pénzbeli ellátás	214 200 000	214 200 000		
53.	Eseti pénzbeli és természetbeni ellátás	402 950 000	402 950 000		
54.	Periféria Egyesület	20 050 000		20 050 000	
55.	Bursa Hungarica	5 000 000		5 000 000	
56.	Rés Alapítvány	4 000 000		4 000 000	
57.	Humanitárius alap	5 000 000		5 000 000	
58.	Ukrajnában kialakult fegyveres konflikt.összefügg. felmerült szállás és ellátással kapcsolatos kiadások	20 000 000		20 000 000	
59.	Intézményi étkezés	2 000 000		2 000 000	

Nyíregyháza Megyei Jogú Város Önkormányzata költségvetésében tervezett előirányzatai kötelező, önként vállalt és államigazgatási feladatok bontásában

Forintban!					
1.	A. M e g n e v e z é s	B. 2023. évi módosított előirányzat	C. Kötelező feladat	D. Önként vállalt feladat	E. Államigazgatási feladat
60.	Szociális és egészségügyi célfeladatok	8 500 000	8 500 000		
61.	Kék Nefejejs Alapítvány	7 000 000		7 000 000	
62.	Human-Net tanyagondnok	9 823 043	9 823 043		
63.	Nyíregyházi Egyházmegye -óvoda, iskola ,Huszárvár kieg. tám	102 000 000		102 000 000	
64.	Egyéb szociális kiadások (pályázatok, kutatás, fejlesztés)	5 000 000		5 000 000	
65.	Szakértői tevékenység	15 000 000		15 000 000	
66.	Szigligeti gyermeküdültetés	3 000 000		3 000 000	
67.	Egészségügyi Támogató Alap Program (ETAP) PRIMOM Vállalkozásélénkítő Alapítvány	12 000 000		12 000 000	
68.	Krízis alap	1 000 000	1 000 000		
69.	KAB-KEF pályázat	695 000		695 000	
70.	Fókuszban a családok CSP-CSBM-22-0098	2 145 000		2 145 000	
71.	Idősbarát Önkormányzat	4 000 000		4 000 000	
72.	Rászoruló Hallgatókért Közalapítvány	3 000 000		3 000 000	
73.	Ifjúsági célfeladatok	7 480 000		7 480 000	
74.	SNI-s gyermekek fejlesztésének támogatása	35 000 000	35 000 000		
75.	Köznevelési célfeladatok	3 000 000		3 000 000	
76.	Szociális és Köznevelési kiadások	891 843 043	671 473 043	220 370 000	-
77.	Kulturális célfeladatok	8 939 999		8 939 999	
78.	Civil Ház működtetése, tagdíj fizetés	4 000 000		4 000 000	
79.	Városi nagyrendezvények	38 200 000		38 200 000	
80.	Városi rendezvények, társadalmi ünnepek	15 500 000		15 500 000	
81.	Nagygyűttések támogatása	15 000 000		15 000 000	
82.	Nagyrendezvények Szponzori HUNGASR-ELAMEN	6 350 000		6 350 000	
83.	Hungarikum pályázat 2022.év	3 560 001		3 560 001	
84.	Happy Art Alapítvány nivódíj	179 388		179 388	
85.	Helyi önszerveződő közösségek pénzügyi alapja	25 000 000		25 000 000	
86.	Kulturális kiadás	116 729 388	-	116 729 388	-
87.	Sport célfeladatok	60 500 000		60 500 000	
88.	Nyíregyházi Élsport Np. Kft. Szponzorációs díj	128 000 000		128 000 000	
89.	Nyíregyházi Élsport Np. Kft. Utánpótlás nevelés	22 000 000		22 000 000	
90.	NYVSC támogatása	20 000 000		20 000 000	
91.	Nyíregyháza Spartacus FC Kft. Szponzorációs díj	67 500 000		67 500 000	
92.	Spartacus 1928 Upképző Központ Np. Kft. támogatása	30 000 000		30 000 000	
93.	Városi sportrendezvények	25 000 000		25 000 000	
94.	Rally támogatása-Truck Race Promotion Kft.	15 000 000		15 000 000	
95.	Sport kiadások	368 000 000	-	368 000 000	-
96.	Polgármesteri keret	30 000 000		30 000 000	
97.	Képviselő testület kiadásai	135 688 368	135 688 368		
98.	Kitüntetések	9 439 632		9 439 632	
99.	Külügyi és EU-s célfeladatok	14 300 000		14 300 000	
100.	Testvérvárosi jubileumi évfordulók	11 000 000		11 000 000	
101.	Városdiplomácia, testvér és partnervárosi kapcsolat elősegítő programok, rendezvények	3 900 000		3 900 000	
102.	Önkormányzati Tervtanács	10 000 000		10 000 000	
103.	Megyei Jogú Városok Szövetsége	3 546 330		3 546 330	
104.	Közbiztonsági megállapodás	5 000 000		5 000 000	
105.	Közbiztonsági Alapítvány	8 500 000		8 500 000	
106.	Hirdetési keret, PR kiadás,	20 000 000		20 000 000	
107.	Városmarketing	60 000 000		60 000 000	
108.	Mária út Közhasznú Egyesület tagdíj és programok	800 000		800 000	
109.	Egyéb önkormányzati feladatok	28 234 640		28 234 640	
110.	Lejárt ifjúsági kölcsön elszámolást követő visszafizetés	2 000 000		2 000 000	
111.	Nemzetiségi önkormányzatok támogatása	10 500 000		10 500 000	
112.	Önkormányzati egyéb feladatok	352 908 970	135 688 368	217 220 602	-
113.	Polgárvédelmi kiadások	4 000 000	4 000 000		
114.	Városfejlesztési kiadások	39 685 050 088	44 876 243	39 640 173 845	
115.	ÁFA befizetés ,egyéb adók	1 715 451 000		1 715 451 000	
116.	Kamatfizetés	184 415 276		184 415 276	

Nyíregyháza Megyei Jogú Város Önkormányzata költségvetésében tervezett előirányzatai kötelező, önként vállalt és államigazgatási feladatok bontásában

Forintban!					
	A.	B.	C.	D.	E.
1.	Megnevezés	2023. évi módosított előirányzat	Kötelező feladat	Önként vállalt feladat	Államigazgatási feladat
117.	Önkormányzati számlavezetéssel kapcsolatos kiadások	68 718 600		68 718 600	
118.	Továbbszámlázott kiadások	12 700 000		12 700 000	
119.	Befizetési kötelezettség (Szolidaritási hozzájárulás)	2 969 023 122		2 969 023 122	
120.	Befizetési kötelezettség	18 862 408		18 862 408	
121.	Társadalmi szervezetek támogatása	11 200 000		11 200 000	
122.	Céltartalék	5 809 077 528		5 809 077 528	
123.	Általános tartalék	120 000 000		120 000 000	
124.	Rövid lejáratú hitel, kölcsön törlesztés	3 000 000 000		3 000 000 000	
125.	Hosszú lejáratú hitel, kölcsön törlesztés	134 458 135		134 458 135	
126.	Belföldi értékpapírok kiadásai	1 500 000 000		1 500 000 000	
127.	Pénzeszközök lekötött bankbetétként elhely.	18 164 000 000		18 164 000 000	
128.	Államháztartáson belüli megelőlegezés visszafizetése	351 479 600		351 479 600	
129.	Önkormányzati kiadások mindösszesen:	90 937 979 764	7 440 043 091	83 497 936 673	-
130.	Egészségügyi Alapellátási Igazgatóság	1 124 920 272	1 063 552 603	61 367 669	
131.	Eszterlanc Északi Óvoda	1 424 696 339	1 409 964 439	14 731 900	
132.	Gyermekek Háza Déli Óvoda	1 294 681 626	1 287 398 426	7 283 200	
133.	Tündérváros Keleti Óvoda	1 423 803 735	1 414 071 341	9 732 394	
134.	Búzaszem Nyugati Óvoda	932 400 197	926 596 047	5 804 150	
135.	Közüntézményeket Működtető Központ	2 749 976 645	2 099 605 719	650 370 926	
136.	Móricz Zsigmond Megyei és Városi Könyvtár Könyvtár	600 732 530	584 390 586	16 341 944	
137.	Váci Mihály Kulturális Központ	600 649 263	587 155 848	13 493 415	
138.	Nyíregyházi Cantemus Kórus	262 906 000	-	262 906 000	
139.	Jósa András Múzeum	810 685 046	443 675 046	367 010 000	
140.	Nyíregyházi Szociális Gondozási Központ	1 467 293 749	1 463 167 298	4 126 451	
141.	Nyíregyházi Gyermekjóléti Alapellátási Intézmény	1 837 815 071	1 831 336 690	6 478 381	
142.	Nyíregyházi Család-és Gyermekjóléti Központ	719 822 224	719 822 224		
143.	Nyíregyháza Megyei Jogú Város Polgármesteri Hivatal	3 048 014 970	1 233 186 453	1 152 089 153	662 739 364
144.	Intézményi kiadás összesen	18 298 397 667	15 063 922 720	2 571 735 583	662 739 364
145.	Mindösszesen	109 236 377 431	22 503 965 811	86 069 672 256	662 739 364



PV AUDIT KÖNYVVIZSGÁLÓ KFT.

4400. Nyíregyháza, Munkás út 53.
42/342-339 30/95-35-776

KÖNYVVIZSGÁLÓI VÉLEMÉNY

Nyíregyháza Megyei Jogú Város Önkormányzatának 2023. évi költségvetéséről és a költségvetés vitelének szabályairól szóló 1/2023. (II.17.) sz. rendeletének a módosításáról

NYÍREGYHÁZA MEGYEI JOGÚ VÁROS KÖZGYŰLÉSE RÉSZÉRE

Nyíregyháza

Kossuth tér 1.

4400

Nyíregyháza Megyei Jogú Város Önkormányzata 2023. évre szóló költségvetését, a költségvetés vitelének szabályait a **2023. február 16-án** tartott Közgyűlésen az 1/2023. (II.17.) számú rendelettel megalkotta, azt jogszerűen elfogadta. A könyvvizsgáló - megbízási szerződése alapján - a költségvetés **valamennyi módosítását írásban véleményezi**, arról a Közgyűlést, az érintett bizottságokat előzetesen tájékoztatja. A Közgyűlés a könyvvizsgáló írásos véleményét megismeri, annak mérlegelésével érvényes határozatot (döntést) hoz. **A könyvvizsgáló 2023. február 9-én kelt független könyvvizsgálói jelentésében a 2023-as évre vonatkozó költségvetést korlátozás nélküli hitelesítő záradékkal látta el.**

Társaságunk végrehajtotta mindazokat a vizsgálati eljárásokat, amelyekben Önökkel írásban megállapodtunk (könyvvizsgálói megbízási szerződés). Megbízásunk alapján a jelen könyvvizsgálói véleményt a Magyarországon érvényes nemzeti könyvvizsgálói standardok alapján készítettük el, bocsátjuk az Önök és az érintettek rendelkezésére.

Feladatunk volt a Nyíregyháza Megyei Jogú Város Önkormányzatának 2023. évi költségvetéséről és a költségvetés vitelének szabályáról szóló soron következő **módosításának a véleményezése**, arról könyvvizsgálói vélemény alkotása, amely alapul szolgál a rendelet változtatásához. Vizsgálataink során arról kell bizonyosságot szereznünk, hogy a rendelet-tervezet módosítása megfelel-e az előírásoknak tartalmazza mindazokat a jogszabályban előírt követelményeket, mely a megalkotáshoz szükségesek.

Az 1/2023. (II.17.) számú költségvetési rendelettel a Közgyűlés jóváhagyta a 2023 évi költségvetést, melyet a soron következő Közgyűlésen az alábbi indokok miatt szükséges módosítani:

- Keresztül kell vezetni a pénzügyi terven a Polgármester (2. melléklet) és a Bizottságok átruházott hatáskörben hozott döntéseinek pénzügyi vonzatait.

- A települési önkormányzatok által biztosított egyes közszolgáltatásokat érintő 2023. évi béremelésekhez nyújtott támogatásról szóló 8/2022. (I.14.) Korm.rendelet alapján a központi költségvetés kiegészítő támogatást biztosít a települési önkormányzatok számára
 - a minimálbér és a garantált bérminimum 2023. január 1-jétől történő emelésének,
 - a pedagógusok előmeneteli rendszeréről és a közalkalmazottak jogállásáról szóló 1992. évi XXXIII. törvény köznevelési intézményekben történő végrehajtásáról szóló 326/2013. (VIII.30.) Korm.rendelet szerinti 2023. január 1-jétől hatályos pótlékemelésének

ellentételezése érdekében.

A 2023. évi bérintézkedések támogatása címen Nyíregyháza Megyei Jogú Város Önkormányzata a 2023. évi kiegészítő felmérés keretében összesen 747.246.109 Ft többlettámogatásban részesült, melyről bővebb információval a 2023. évi költségvetés készítésének időszakában még nem rendelkeztek.

- Nyíregyháza Megyei Jogú Város Önkormányzata a veszélyhelyzet ideje alatt a szomszédos országban fennálló humanitárius katasztrófára tekintettel érkező személyek elhelyezésének támogatásáról és az azzal kapcsolatos egyéb intézkedésekről szóló 104/2022. (III. 22.) Korm. rendelet 2. alcím 4.§ (8) bekezdése alapján 4.942.000 Ft vissza nem térítendő támogatásban részesült, melyet az ideiglenes védelemre jogosult vagy a menedékes elszállásolására és ellátására használhat fel. A támogatás igénylése havonta történik, a fenti támogatási összeg a 2022. december 01. - 2023. február 28. közötti időszakra vonatkozik.
- A központi forrásokból igényelt támogatások (szociális ágazati összevont pótlék, egészségügyi kiegészítő pótlék), valamint pályázati pénzeszközök miatt pótelőirányzat átvezetésére, illetve előirányzat átcsoportosításra van szükség, ahol azt a bruttó elszámolás követelményének megfelelően átvett pénzeszközként betervezték.
- A kedvező betéti kamathelyzetre tekintettel az átmenetileg szabad pénzeszközök, illetve a március hónapban befolyt adóbevételek átmenetileg szabad részének betétként történő elhelyezésére tesznek javaslatot. A betétkötések hozama az önkormányzat költségvetésének megvalósítására kerül felhasználásra, és a bruttó elszámolás miatt indokolt az önkormányzat költségvetésén a bevételi, illetve a kiadási oldalon történő átvezetése.
- A városfejlesztési feladatok módosítására a 8. mellékletben, a felújítási feladatok módosítására a 10. mellékletben foglaltak szerint tesznek javaslatot.

A 2023. április 27-i Közgyűlés napirendi pontjaként szereplő Nyíregyháza Megyei Jogú Város Önkormányzatának 2023. évi költségvetéséről és a költségvetés vitelének szabályozásáról szóló előterjesztés **főbb módosításait az alábbi számokkal fogadom el.**

Ft-ban

Megnevezés	Eredeti	Jelen módosítás
Költségvetési bevételek	50 196 061 090	52 881 980 093
Finanszírozási bevétel	42 690 397 338	56 354 397 338
Költségvetési kiadások	83 400 520 693	86 086 439 696
Finanszírozás kiadás	9 485 937 735	23 149 937 735
Költségvetés összesített hiánya	33 338 917 738	33 338 917 738
Összes bevétel	92 886 458 428	109 236 377 431
Összes kiadás	92 886 458 428	109 236 377 431

Költségvetés összesített hiánya

Ft-ban

Megnevezés	Eredeti összeg	Jelen összeg
Működési hiánya	6 639 105 288	6 566 463 485
Költségvetés felhalmozási hiánya	26 699 812 450	26 772 454 253

Az Áht. 23.§. (2) bek. e). pontja szerint tételesen meg kell határozni, hogy a költségvetés hiányát mely forrásokból finanszírozza az Önkormányzat. A hiánya forrása:

- 10.685.310.837 Ft-ot a költségvetési hiány belső finanszírozására szolgáló előző évi költségvetési maradványból,
- 22.653.606.901 Ft-ot a belföldi értékpapírok értékesítésének bevételeiből finanszírozza.

Megállapítottam, hogy az előterjesztés és a rendeletervezet módosítása kellő részletezettséggel készült, megfelel az államháztartásról szóló többször módosított 2011. évi CXCV. törvény, valamint az államháztartás végrehajtásáról szóló 368/2011. (XII.31.) kormányrendeletben foglaltaknak. Könyvvizsgáló Nyíregyháza Megyei Jogú Város Önkormányzatának 2023. évi költségvetési rendeletervezetének módosítását elfogadásra javasolja.

Jelen könyvvizsgálói vélemény kizárólag az első szakaszában ismertetett célra és az Önök tájékoztatására szolgál, és nem szabad más célra felhasználni vagy más felek között szétosztani

Nyíregyháza, 2023. április 20.

PV AUDIT KÖNYVVIZSGÁLÓ KFT.
4400 Nyíregyháza, Munkás u. 53.
Adószám/ 11494399-2-15



Piroška Sándorné
Ügyvezető igazgató

P.V. AUDIT Könyvvizsgáló Kft.
Nyíregyháza, Munkás u. 53.
MKVK. engedély szám: 000661

Varga János
bejegyzett könyvvizsgáló
T.ig.sz.: 002059

Varga János

Kamarai tag könyvvizsgáló
4400 Nyíregyháza, Kandó K. utca 12.
MKVK. tagsági szám: 002059