



**NYÍREGYHÁZA
MEGYEI JOGÚ VÁROS
POLGÁRMESTERE**

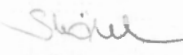
4400 NYÍREGYHÁZA, KOSSUTH TÉR 1. PF.: 83.
TELEFON: +36 42 524-500
FAX: +36 42 524-501
E-MAIL: POLGARMESTER@NYIREGYHAZA.HU

Ügyiratszám: GAZD/15-1/2023.
Ügyintéző: Dakóné

ELŐTERJESZTÉS
- a Közgyűléshez -

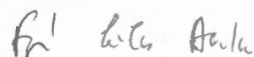
**AZ ÖNKORMÁNYZAT 2022. ÉVI KÖLTSÉGVETÉSÉRŐL ÉS A KÖLTSÉGVETÉS VITELÉNEK
SZABÁLYAIRÓL SZÓLÓ 1/2022. (I.28.) ÖNKORMÁNYZATI RENDELET MÓDOSÍTÁSÁRA**


Dr. Kovács Ferenc
polgármester


Szűrös Anita
osztályvezető

Az előterjesztés törvényességi ellenőrzését
végző személy aláírása


Dr. Szemán Sándor
címetes főjegyző


Faragóné Széles Andrea
jegyzői kabinet vezetője

Véleményező bizottságok:

1. Pénzügyi Bizottság
2. Gazdasági és Tulajdonosi Bizottság



Tisztelt Közgyűlés!

Nyíregyháza Megyei Jogú Város Önkormányzata 2022. évi költségvetéséről és a költségvetés vitelének szabályairól szóló önkormányzati rendeletét a Polgármester a Közgyűlés hatáskörében eljárva 2022. január 27-én az 1/2022. (I.28.) önkormányzati rendeletével hagyta jóvá, melyet a Közgyűlés négy alkalommal – a 12/2022.(IV.29.), a 16/2022. (V.27.), a 22/2022. (IX.30.) és a 34/2022. (XII.2.) önkormányzati rendeletekkel - módosított.

Az államháztartásról szóló 2011. évi CXCV. törvény 34. §. (4) értelmében a Közgyűlésnek legkésőbb az éves költségvetési beszámoló elkészítésének határidejéig, 2023. február 28-ig van lehetősége a költségvetési rendelet 2022. december 31-i hatállyal történő módosítására, melyre – ötödik alkalommal - az alábbi indokok miatt kerül sor:

- Keresztül kell vezetni a pénzügyi terven a Polgármester (1/a. melléklet) és a Bizottságok átruházott hatáskörben hozott döntéseinek a pénzügyi vonzatait.
- Szintén módosítást igényel az önkormányzatnál a feladatok és a kiemelt előirányzatok közötti átcsoportosítás (1/b. melléklet), valamint az intézményvezetői saját hatáskörben végrehajtott előirányzat módosítás (1/c. melléklet).
- A központi forrásokból igényelt támogatások (szociális ágazati összevont pótlék, egészségügyi kiegészítő pótlék), valamint pályázati pénzeszközök miatt pótelőirányzat átvezetésére, illetve előirányzat átcsoportosításra van szükség, ahol azt a bruttó elszámolás követelményének megfelelően átvett pénzeszközként beterveztük.
- Nyíregyháza Megyei Jogú Város Önkormányzata a veszélyhelyzet ideje alatt a szomszédos országban fennálló humanitárius katasztrófa tekintettel érkező személyek elhelyezésének támogatásáról és az azzal kapcsolatos egyéb intézkedésekről szóló 104/2022. (III. 22.) Korm. rendelet 2. alcím 4.§ (8) bekezdése alapján 1.680.000 Ft vissza nem térítendő támogatásban részesült, melyet az ideiglenes védelemre jogosult vagy a menedékes elszállásolására és ellátására használhat fel. A támogatás igénylése havonta történik, a fenti támogatási összeg a 2022. december 01-31. közötti időszakra vonatkozik
- A Magyarország 2022. évi központi költségvetéséről szóló 2020. évi XC. törvény 2. melléklete szerinti jogcímen a feladatmutatókhoz kapcsolódóan igényelt állami támogatások 2022. október havi módosítása során a különféle jogcímekhez kapcsolódó üzemeltetési támogatások módosított összegeiről a decemberi Közgyűlés időpontját követően született döntés. A döntés eredményeképpen az intézményi gyermekétkeztetés üzemeltetési támogatásánál a 2022. szeptember 01-től megvalósult nyersanyagnorma és rezsiköltség emeléshez kapcsolódó ételmezési költség növekedéséhez kapcsolódóan 74.818.717 Ft többlettámogatásban részesült az önkormányzat.

Kérem a Tisztelt Közgyűlést, hogy az előterjesztést megtárgyalni, a rendelet-tervezetet elfogadni szíveskedjen.

Nyíregyháza, 2023. február 9.


DR. KOVÁCS FERENC *le*



Tájékoztató az előzetes hatásvizsgálatról

1. A jogszabály- módosítás szükségességének a célja

Keresztül kell vezetni a pénzügyi terven a Polgármester és a Bizottságok átruházott hatáskörben hozott döntéseinek a pénzügyi vonzatait. További módosítást igényel az önkormányzatnál a feladatok és a kiemelt előirányzatok közötti átcsoportosítás, valamint az intézményvezetői saját hatáskörben végrehajtott előirányzat módosítás. A központi forrásokból biztosított évközi pótelőirányzatokat szintén be kell emelni a költségvetésbe.

2. Társadalmi, gazdasági, költségvetési hatásai

Indokolt a tárgyévi költségvetés módosítása az állami támogatás, az államháztartáson kívüli pénzeszközátadások, a feladatok és kiemelt előirányzatok közötti átcsoportosítások miatt. A módosítás elfogadását követően a költségvetés főösszege 2.966.214.063 Ft-tal csökken.

3. A jogszabály alkalmazásához szükséges személyi, tárgyi és pénzügyi feltételek

A személyi és tárgyi feltételek rendelkezésre állnak, a tervezet elfogadása esetén az új rendelet alkalmazása a jelenlegi szabályozáshoz képest többlet személyi feltételt nem igényel.

4. Környezeti és egészségügyi következményei

Hatásai nem mérhetők, a tervezetben foglaltaknak a jelenlegi helyzethez viszonyított számottevő környezeti és egészségügyi következményei, eltérései nincsenek.

5. Adminisztratív terheket befolyásoló hatás

A rendelet szabályai az Önkormányzat számára nem eredményeznek többlet adminisztratív terhet.

Rendelet-tervezet
Nyíregyháza Megyei Jogú Város Önkormányzata Közgyűlésének
..../....(...)
önkormányzati rendelete

**az önkormányzat 2022. évi költségvetéséről és a költségvetés vitelének szabályairól szóló
1/2022. (I.28.) önkormányzati rendelet módosításáról**

Nyíregyháza Megyei Jogú Város Önkormányzata Közgyűlése a helyi önkormányzatok és szerveik, a köztársasági megbízottak, valamint egyes centrális alárendeltségű szervek feladat- és hatásköreiről szóló 1991. évi XX. törvény 138. § (1) bekezdés d) pontjában kapott felhatalmazás alapján, a Magyarország helyi önkormányzatairól szóló 2011. évi CLXXXIX. törvény 120. § (1) bekezdés a) pontjában biztosított véleményezési jogkörében eljáró Pénzügyi Bizottság véleményének kikérésével, az Alaptörvény 32. cikk (1) bekezdés f) pontjában meghatározott feladatkörében eljárva a következőket rendeli el:

1. A KÖLTSÉGVETÉS BEVÉTELEI ÉS KIADÁSAI

A 2022. évi költségvetésről és a költségvetés vitelének szabályairól szóló 1/2022. (I.28.) önkormányzati rendeletének (továbbiakban Ör.) 1. § (1) bekezdése helyébe - a 2. melléklet szerint - a következő rendelkezés lép:

1.§ (1) A képviselő testület az önkormányzat 2022. évi

a) költségvetési bevételeit	59.933.701.834 Ft-ban,
b) finanszírozási bevételeit	89.848.539.270 Ft-ban,
c) bevételek fő összegét	149.782.241.104 Ft-ban,
d) költségvetési kiadásait	92.917.461.408 Ft-ban,
e) finanszírozási kiadásait	56.864.779.696 Ft-ban,
f) kiadási fő összegét	149.782.241.104 Ft-ban,
g) a költségvetés hiányát	33.568.768.226 Ft-ban,
ga) működési hiányát	3.299.392.163 Ft-ban,
gb) felhalmozási hiányát	30.269.376.063 Ft-ban,

előirányzat-csoportok, kiemelt előirányzatok szerinti bontásban az **1. melléklet** – jelen rendelet 2. melléklete - szerinti részletezéssel, míg a 2022. évi állami hozzájárulás összegét jogcímenként **a 2. mellékletben** – jelen rendelet 3. melléklete - foglaltak szerint állapítja meg.

(2) Az (1) bekezdés szerinti hiányból

- 15.668.768.226 Ft-ot a költségvetési hiány belső finanszírozására szolgáló előző évi költségvetési maradványból,
- 17.900.000.000 Ft-ot hosszú lejáratú értékpapír bevételből finanszírozza.

2.§ (1) Az önkormányzat és az irányítása alá tartozó intézmények bevételeit és kiadásait az alábbiak szerinti fő összegekkel:

a) A működési célú támogatásokat államháztartáson belülről	13.234.209.536 Ft-ban,
aa) az önkormányzatok működési támogatásait	10.745.204.756 Ft-ban,
ab) az egyéb működési támogatásokat államháztartáson belülről	2.489.004.780 Ft-ban,
b) A felhalmozási célú támogatásokat államháztartáson belülről	22.687.100.227 Ft-ban,
c) A közhatalmi bevételeket	14.275.911.447 Ft-ban,
d) A működési bevételeket	5.639.813.574 Ft-ban,
e) A felhalmozási bevételeket	3.690.479.597 Ft-ban,
f) A működési célú átvett pénzeszközöket	253.451.551 Ft-ban,

ÁLTALÁNOS INDOKOLÁS

az önkormányzat 2022. évi költségvetéséről és a költségvetés vitelének szabályairól szóló 1/2022. (I. 28.) önkormányzati rendelet módosításáról

Nyíregyháza Megyei Jogú Város Önkormányzata 2022. évi költségvetéséről és a költségvetés vitelének szabályairól szóló önkormányzati rendeletét a Polgármester a Közgyűlés hatáskörében eljárva 2022. január 27-én az 1/2022. (I.28.) önkormányzati rendeletével hagyta jóvá.

Nyíregyháza Megyei Jogú Város Önkormányzata Közgyűlése az Alaptörvény 32. cikk (2) bekezdésében meghatározott eredeti jogalkotói hatáskörében, az Alaptörvény 32. cikk (1) bekezdés f) pontjában meghatározott feladatkörében eljárva rendeletet alkot a Nyíregyháza Megyei Jogú Város Önkormányzata 2022. évi költségvetési rendeletének ötödik alkalommal történő módosításáról. Az előterjesztés részletes információkat tartalmaz a módosuló előirányzatokkal kapcsolatosan a módosítások szükségességének alátámasztására.



RÉSZLETES INDOKOLÁS

az önkormányzat 2022. évi költségvetéséről és a költségvetés vitelének szabályairól szóló 1/2022. (I. 28.) önkormányzati rendelet módosításáról

1.§ -hoz

Nyíregyháza Megyei Jogú Város Önkormányzata 2022. évi költségvetési rendeletének az 1. melléklet szerinti módosítását tartalmazza, melyben az önkormányzat 2022. évi költségvetésének főösszegei kerülnek pontosításra.

2.§-hoz

Az önkormányzat és az irányítása alá tartozó költségvetési szervek bevételeit és kiadásait tartalmazza kiemelt előirányzati csoportonként.

3.§-hoz

Az önkormányzati rendelet felsorolt mellékletei kerülnek módosításra.

4.§-hoz

Az önkormányzati rendelet hatálybalépésének napját határozza meg.



1.	A. Megnevezés	B.		C.		D.	E.	F.		G.	H.	I.
		B e v é t e l (Forint)		K i a d á s (Forint)								
		Csökkenés	Növekedés	Csökkenés	Ebből			Növekedés	Ebből			
Bér	Munkj.				Bér	Munkj.						
2.	Módosított előirányzat		152 748 455 167							152 748 455 167		
3.	Polgármesteri hatáskörben											
4.	végrehajtott előirányzatomódosítás											
5.	1/a. melléklet szerint				10 500 000					10 500 000		
6.	Módosított előirányzat		152 748 455 167							152 748 455 167		
7.	I. ÖNKORMÁNYZATI KÖLTSÉGVETÉS											
8.	I/1. B E V É T E L E K											
10.	1. Támogatások											
11.	MÁK levelek alapján											
12.	Helyi önkormányzatok egyes köznevelési feladatainak támogatása											
14.	- 2022. évi kiegészítő felmérés módosítása alapján B112	269 672										
15.	Helyi önkormányzatok egyes szociális és gyermekjóléti feladatainak támogatása (B1131)											
17.	- 2022. évi kiegészítő felmérés módosítása alapján			13 306 560								
18.	- szociális ágazati összevont pótlék			32 263 233								
19.	- egészségügyi kiegészítő pótlék			953 860								
20.	Helyi önkormányzatok gyermekétkeztetési feladatainak támogatása (B1132)											
22.	- 2022. évi kiegészítő felmérés módosítása alapján			803 313								
23.	- 2022. évi októberi normatíva módosítás			74 818 717								
24.	Működési célú költségvetési támogatások és kiegészítő támogatások (B115)											
26.	- Ukrajnában kialakult fegyveres konflikt. összefügg. felmerült önkorm. kiadások ellentételezése			1 680 000								
29.	2. Átvett pénzeszközök											
30.	- működési célú átvett pénzeszköz Áh-n belül											
31.	- HM - 43. Tour de Hongrie Magyar Kerékpáros			15 000 000								
32.	Körverseny 3. szakasz befutója - támogatás											
33.	- szociális ágazati és egészségügyi kieg. pótlék	33 217 093										
34.	- Ukrajnában kialakult fegyveres konf. összefügg. felmerült önkorm. kiadások ellentételezése	1 680 000										
36.	- fejlesztési felad. - pénzeszköztámvétel											
37.	7. melléklet szerint			4 419 870								
39.	4. Működési bevétel											
40.	- Belföldi értékpapírok kamat bevétele			261 762 664								
42.	5. Felhalmozási bevétel											
43.	- Egyéb ingatlan és telek értékesítés			29 657 730								
45.	6. Finanszírozási bevétel											
46.	- Belföldi értékpapírok bevétele			371 680 000								
47.	- Lekötött bankbetétek megszüntetése	1 000 000 000										
48.	- Rövid lejáratú hitelek, kölcsönök felvétele	3 000 000 000										
50.	I/2. K I A D Á S O K											
51.	1. Tartalékok, célfeladatok											
52.	- Egészségügyi célfeladat											
53.	(139/2022. (XI.29.) számú SZES Bizottsági határozat)											
54.	- rendelők bérleti díja					1 262 930						
55.	- veszélyes hulladék szállítása					946 028						
56.	- Külügyi és EU-s célfeladatok											
57.	Bethlen G.A.- Nyh. - Szatmárnémeti Testvér. - kamat									17		
58.	- Céltartalék											
59.	kockázati tartalék - működési									444 725 518		
61.	2. Sport célú kiadások											
62.	(Polgármesteri Kabinet levele alapján)											
63.	- 43. Tour de Hongrie Magyar Kerékpáros Körverseny											
64.	3. szakasz befutó rendezési költségek - p.e. átadás									15 000 000		
66.	3. Szociális kiadások											
67.	- Egyéb szociális kiadások - kamat									9		
69.	4. Vagyoni kiadások											
70.	- Város-Kép Nonprofit Kft. - dologi kiadások									4 284 241		
71.	- Lakbértámogatás - ellátottak pénzb.juttatásai									1 889 049		
73.	5. Városfejlesztési kiadások											
74.	8. melléklet szerint									4 424 870		
76.	6. Egyéb önkormányzati kiadások											
77.	- Belföldi értékpapírok kiadásai									371 680 000		
78.	- Belföldi értékpapírok kamat kiadásai									4 602 000		
79.	- Pénzeszközök lekötött bankbetétként elhely.					1 000 000 000						
80.	- Rövid lejáratú hitelek, kölcsönök törlesztése					3 000 000 000						
81.	- Képviselőtestület kiadásai									2 288 897	2 288 897	
82.	- Kiténtetések									811 174	798 822	12 352
84.	7. Előirányzat átcsoportosítások											
85.	1/b. melléklet szerint					270 724 685	5 754 827	1 591 522		270 724 685		
87.	II. INTÉZMÉNYI KÖLTSÉGVETÉS											
88.	1. Saját hatáskörű előirányzatomódosítás											
89.	(intézményi szintű felmérés alapján)											
90.	1/c. melléklet szerint			262 606 755						262 606 755	25 702 451	10 212 162

	A.	B.	C.	D.	E.	F.	G.	H.	I.
1.	Megnevezés	B e v e t e l (Forint)		K i a d á s (Forint)					
		Csökkenés	Növekedés	Csökkenés	Ebből		Növekedés	Ebből	
					Bér	Munkj.		Bér	Munkj.
91.									
92.	2. Egyéb feladatok								
93.	- Egészségügyi Alapellátási Igazgatóság								
94.	(139/2022. (XI.29.) számú SZES Bizottsági határozat)								
95.	- veszélyes hulladék szállítása						2 081 958		
96.	- épület karbantartás						127 000		
97.									
98.	- Nyíregyházi Szociális Gondozási Központ								
99.	(az intézményi elszámolás alapján)								
100.	- szociális ágazati összevont pótlék			4 308 020	3 803 602	504 418			
101.									
102.	- Nyíregyházi Gyermekjóléti Alapellátási Intézmény								
103.	(az intézményi elszámolás alapján)								
104.	- szociális ágazati összevont pótlék			5 110 565	4 522 446	588 119			
105.	- bölcsődei pótlék			17 705 075	15 657 969	2 047 106			
106.									
107.	- Nyíregyházi Családsegítő- és Gyermekjóléti Központ								
108.	(az intézményi elszámolás alapján)								
109.	- szociális ágazati összevont pótlék			9 840 478	8 694 813	1 145 665			
110.									
111.	- Polgármesteri Hivatal								
112.	(Gazdasági Osztály levele alapján)								
113.	- 2022. évi népszámlálás								
114.	személyi jellegű költségek			41 477 455	27 179 791	14 297 664			
115.	dologi kiadások			85 000					
116.									
117.	Ö S S Z E S E N	4 035 166 765	1 068 952 702	4 351 460 236	65 613 448	20 174 494	1 385 246 173	28 790 170	10 224 514
118.									
119.	Módosított előirányzat		149 782 241 104				149 782 241 104		

K I M U T A T Á S
a polgármesteri hatáskörben végrehajtott előirányzat átcsoportosításokról

1/a. melléklet

1.	A.	B.	C.
	M e g n e v e z é s	K i a d á s (Forintban)	
		Növekedés	Csökkenés
2.	33/2022. (XI.14.)		
3.	Nyíregyháza Megyei Jogú Város Önkormányzata		
4.	Nyíregyháza Megyei Jogú Város Önkormányzata részére be nem folyt, a határozat mellékletében		
5.	szereplő 8.726.521 Ft összegű behajthatatlan követelés nyilvántartásból való törlésének engedélyezése		
6.			
7.	34/2022. (XII.06.)		
8.	Nyíregyháza Megyei Jogú Város Önkormányzata		
9.	Vagyoni kiadások - Önkormányzati felújítások		
10.	Orvosi Ügyelet (Szent I. u. 70.)		
11.	- kiégett kazán cseréje 2 db kondenzációs kazánra, hőcserélővel a régi		
12.	rendszerrel történő leválasztásával, kémény kiépítéssel, automatizálással,		
13.	a kazánház és az előtér festésével (korom szennyezés miatt)	5 500 000	
14.	Tündérkert Keleti Óvoda Székhelyintézmény (Kert köz)		
15.	- az "A" épületben az emeleten falban lévő ivóvíz vezeték csőtörésének		
16.	helyreállítása, konyhai mosogató csaptelepek cseréje, gyermek	2 500 000	
17.	vizesblokkban lévő csapadékvíz ejtóvezetékének cseréje beázás miatt,		
18.	valamint salétromos vakolatok leverése és helyreállítási munkái		
19.	Tündérkert Keleti Óvoda Élet utcai Telephely (4551 Nyíregyháza, Élet u.)		
20.	- tálalókonyhában csőtörés javítása	1 800 000	
21.	Polgármesteri Hivatal - Közterület Felügyelet		
22.	- kameraszobába klíma cseréje	500 000	
23.	Tartalékkeret		10 300 000
24.			
25.	35/2022. (XII.14.)		
26.	Nyíregyháza Megyei Jogú Város Önkormányzata		
27.	- Önkormányzati egyéb feladatok		
28.	- Nemzetiségi Önkormányzatok támogatása		
29.	Roma Nemzetiségi Önkormányzat támogatása	200 000	
30.	- Általános tartalék		200 000
31.			
32.	ÖSSZESEN:	10 500 000	10 500 000

Kimutatás az önkormányzat költségvetésében tervezett feladatok közötti előirányzat átcsoportosításokról

1/b. melléklet

Forintban!

	A.	B.	C.	D.	E.	F.	G.	H.	I.	J.	K.	L.
1.	Tervezési alapegység		Személyi juttatás	Munkaadót terh. járulékok	Dologi kiadások	Ellátottak pénzbeli juttatásai	Egyéb működési célú kiadások	Beruházások	Felújítások	Egyéb felhalmozási célú kiadások	Finanszírozási kiadások	Összesen
	Kód	Megnevezés										
2.	102000	KISEGÍTŐ MG-I SZOLGÁLTATÁS			306 921							306 921
3.	106000	ZÖLDTERÜLET FENNTARTÁS			- 4 132 103			- 241 181	2 925 781			- 1 447 503
4.	108000	BELVÍZELVEZETÉS			1 140 582							1 140 582
5.	132100	FOKOS UTCAI INGATLANOK KEZELÉSE			625 000							625 000
6.	203000	KÖRNYEZETVÉDELMI CÉLFELADATOK			- 5 900 000				5 900 000			-
7.	208110	NLC - TÁRSASHÁZI KÖZÜZEMI DÍJAK		228	1 336 486							1 336 714
8.	208111	NLC - TÁRSASHÁZI KÖZÖS KÖLTSÉGEI			944 514							944 514
9.	208120	NLC - BÉRLEMÉNYEK KIVITELI MUNKÁI			- 5 887 799			1 016 000				- 4 871 799
10.	208130	NLC - EGYÉB KIADÁSOK			962 906			1 002 665				1 965 571
11.	213000	TERÜLETELŐKÉSZÍTÉS			4 165 600			- 4 165 600				-
12.	215300	IPARI PARK BŐV(ZMRD)-ING-BMÖGF/1112/2021	- 12 307 674	- 1 839 077	14 146 751							-
13.	215500	IPARI P. B.(15MRD)-BMÖGF/411/2022-INGATL			0							-
14.	219000	EGYÉB VAGYONI KIADÁSOK			251 951 035			- 251 951 035				-
15.	302113	FELSŐFOKÚ NAPPALI TAMULMÁNYOK			- 444 500				444 500			-
16.	302114	GYÓGYSZER				- 231 080						- 231 080
17.	302115	KELENGYE				226 080						226 080
18.	302120	LÉTFENNTARTÁS				5 000						5 000
19.	302130	TEMETÉSEI				425 000						425 000
20.	323781	A CSALÁDOK EGÉSZSÉGÉÉRT-CSP-CSBM-21-0067				- 425 000						- 425 000
21.	329200	HUMANITÁRIUS ALAP		25 904	- 25 904							-
22.	404020	TESTVÉRVÁROSI KAPCS.PROGR.,RENDEZV.,UTAZ		12 846				- 12 846				-
23.	405370	VÁROSI SPORT NAGYRENDEZÉNY	287 629		- 287 629							-
24.	405371	EGYÉB SPORTESEMÉNYEK		2 414	- 2 414							-
25.	414000	VÁROSDIPLOMÁCIA	408 949		- 408 949							-
26.	421000	VÁROSMARKETING FELADATOK	261 114	- 261 114								-
			1 075 500	1 287 243	- 2 362 743							-

Kimutatás az önkormányzat költségvetésében tervezett feladatok közötti előirányzat átcsoportosításokról

1/b. melléklet

Forintban!

1.	A.	B.	C.	D.	E.	F.	G.	H.	I.	J.	K.	L.
	Kód	Megnevezés	Személyi juttatás	Munkaadót terh. járulékok	Dologi kiadások	Ellátottak pénzbeli juttatásai	Egyéb működési célú kiadások	Beruházások	Felújítások	Egyéb felhalmozási célú kiadások	Finanszírozási kiadások	Összesen
27.	603100	KÉPVISELŐTESTÜLET KIADÁSAI	1 518 444	- 1 459 033	- 59 411							-
28.	605000	POLGÁRMESTERI KERET	598 623		- 598 623							-
29.	606000	KITÜNTETÉSEK		158 942	- 158 942							-
30.	608000	TESTVÉRVÁROSI JUBILEUMI ÉVFORDULÓK	72 360	- 72 360								-
31.	618000	VÁROSI NAGY RENDEZVÉNYEK (ÉVBÚCSUZTATÓ)	224 035		- 224 035							-
32.	618006	TIRPÁK FESZTIVÁL	1 138 552	313 366	- 1 402 872							49 046
33.	618007	TIRPÁK FESZTIVÁL - SZPONZORI			- 49 046							- 49 046
34.	618100	VÁROSI RENDEZVÉNYEK, TÁRSADALMI ÜNNEPEK		55 177	- 55 177							-
35.	650083	POLGÁRMESTERI HIVATAL FELÚJÍTÁS			2 247 300				- 2 247 300			-
36.	650119	ESZTERLÁNC É.Ó -NYITNIKÉK TAGINTÉZMÉNY			1 651 979				- 1 651 979			-
37.	650123	ESZTERLÁNC ÉSZAKI ÓVODA-HOMOKVÁR TAGINT.			1 817 909				- 1 817 909			-
38.	650180	BÚZASZEM NYUGATI ÓVODA-BÚZA U. 7-17			- 2 465 598				2 465 598			-
39.	650181	BÚZASZEM NYUGATI Ó.-ARANYKÖRTE-KÖRTE U 4			- 2 570 929				2 570 929			-
40.	650523	HŐSÖK TERE 3.SZ. ALATTI INGATLAN			5 748 984				- 5 748 984			-
41.	650550	NYH.SZOC.GONDOZÁSI KP. 3.SZ.-CSALÓ KÖZ 3						1 000 000	- 1 000 000			-
42.	650551	NYH.SZOC.GONDOZÁSI KP. 6.SZ.-VÉCSEY U.31						2 000 000	- 2 000 000			-
43.	650552	CSALÁD ÉS GYERMEKJÓLÉTI KP. -MÁJUS 1 TÉR			100 000				- 100 000			-
44.	650553	HÁZASSÁGKÖTŐ TEREM (ZRINYI ILONA UTCA)			592 000				- 592 000			-
45.	700173	ÚJ AUTÓBUSZMEGÁLLÓHELYEK LÉTESÍTÉSE						- 140 772				- 140 772
46.	700403	IVÓVÍZHÁLÓZAT FEJLESZTÉSEK			116 850							116 850
47.	700410	SZENNYVÍZPROGRAM TÁRSULAT MŰKÖDÉSI KÖLTS			51 120		- 27 198					23 922
48.	700425	SZENNYVÍZCSATORNA HÁLÓZAT ÉPÍTÉS			0			- 25 400				-
49.	700570	SZABADTÉRI SPORTLÉT. ELŐKÉSZ.KÖLTSÉGEI			- 4 188 797			4 188 797				-
50.	700708	EU-I TERÜLETI TÁRSULÁS LÉTREHOZ.TÁM.			- 114 182		114 182					-
51.	700728	2021-2027. ÉVI PÁLYÁZATOK ELŐKÉSZÍTÉSE	325 333	39 000	- 339 000			- 1 904 933	1 879 600			-

Kimutatás az önkormányzat költségvetésében tervezett feladatok közötti előirányzat átcsoportosításokról

1/b. melléklet

Forintban!

1.	A.	B.	C.	D.	E.	F.	G.	H.	I.	J.	K.	L.
	Kód	Megnevezés	Személyi juttatás	Munkaadót terh. járulékok	Dologi kiadások	Ellátottak pénzbeli juttatásai	Egyéb működési célú kiadások	Beruházások	Felújítások	Egyéb felhalmozási célú kiadások	Finanszírozási kiadások	Összesen
52.	700740	INTERREG TALENT MAGNET	9 553	- 9 553								-
53.	700777	KÖZÖSSÉGI T. INF(CLLD)-TOP-7.1.1-16-2016		537	- 537							-
54.	700796	GAZD.KÖZLEK.FEJL.TOP-6.1.5-16-2017-00002						- 14 156 877	14 156 877			-
55.	700797	GAZD.KÖZLEK.FEJL.TOP-6.1.5-16-2017-00003	638 100	82 953	- 721 053							-
56.	700799	KÁLLAY KÚRIA			- 1 393 181					1 393 181		-
57.	700804	HATÁRON ÁTNYÚLÓ ZÖLD KÖZL.HÁLÓZAT (CGTN			- 80 077		80 077					-
58.	700811	ÚTFELÚJÍTÁS-2020-5 MILLIÁRD	- 40 520	40 520								-
59.	700822	TOP-6.1.5-16-NY1-2021-00007-SZÉLSÓBOKORI	35 175	30 485	- 65 660							-
60.	803040	FELHALMOZÁSI CÉLÚ KÖLCSÖN (2015)			2 341 239							2 341 239
61.	803175	FELHALMOZÁSI CÉLÚ KÖLCSÖN KAMATA - 2016			3 835 562							3 835 562
62.	803180	FOLYÓSZÁMLA HITEL			- 6 176 801							- 6 176 801
63.	911221	TOVÁBSZÁMLÁZOTT VAGYONI KIADÁSOK			- 3 335 122							- 3 335 122
64.	911222	TOVÁBB.. VAGYONI KIADÁSOK - CSALÁDSEGÍTŐ			3 335 122							3 335 122
65.	ÖSSZESEN:		- 5 754 827	- 1 591 522	253 992 176	-	154 215	- 263 378 336	15 185 113	1 393 181	-	-

Kimutatás a saját hatáskörű előirányzat-módosításokról

1/c. melléklet

Forintban!

A.		B.	C.	D.	E.	F.	G.	H.	I.	J.	K.	L.	M.	N.	O.
1.	Megnevezés	B e v é t e l							K i a d á s						
		Támogatások államháztartáson belülről		Közhatalmi bevételek (B3)	Működési bevételek (B4)	Felhalmozási bevételek (B5)	Átvett pénzeszköz államháztartáson kívülről		Bevételek összesen	Személyi juttatás (K1)	Munkaadókat terhelő járulékok és szociális hozzájárulási adó (K2)	Dologi kiadás (K3)	Egyéb működési célú kiadás államháztartáson belülről (K5)	Beruházás (K6)	Kiadás összesen
		Működési célú (B1)	Felhalmozási célú (B2)				Működési célú (B6)	Felhalmozási célú (B7)							
2.	Egészségügyi Alapellátási Igazgatóság	3 913 340			7 705 226				11 618 566			11 618 566			11 618 566
3.	Eszterlánc Északi Óvoda				2 502 688				2 502 688			2 314 926		187 762	2 502 688
4.	Gyermekek Háza Déli Óvoda				2 028 541				2 028 541			1 565 618		462 923	2 028 541
5.	Tündéerkert Keleti Óvoda	1 750 000			3 732 671		9 682 800		15 165 471	608 004	71 136	12 766 390		1 719 941	15 165 471
6.	Búzaszem Nyugati Óvoda				1 276 417				1 276 417			1 066 329		210 088	1 276 417
7.	Közüntézményeket Működtető Központ				52 514 558				52 514 558			52 514 558			52 514 558
8.	Nyíregyháza Cantemus Kórus	6 288 418							6 288 418	687 424	- 128 398	5 729 392			6 288 418
9.	Móricz Zsigmond Megyei és Városi Könyvtár	900 000	2 400 000			20 393			3 320 393	3 093 077	- 148 416	- 7 272 513		7 648 245	3 320 393
10.	Váci Mihály Kulturális Központ	420 000	- 977 783		10 022 450			1 157 783	10 622 450	177 432	17 072	6 922 568		3 505 378	10 622 450
11.	Jósa András Múzeum	3 195 629	4 371		115 246 203				118 446 203	20 387 610	3 890 390	96 168 203		- 2 000 000	118 446 203
12.	Nyíregyházi Szociális Gondozási Központ				29 111 000			4 000	29 115 000	- 629 000	3 443 000	26 301 000			29 115 000
13.	Nyíregyházi Gyermekjóléti Alapellátási Igazg.								-	- 1 935 758	1 935 758	- 80 416		80 416	-
14.	Nyíregyházi Család- és Gyermekjóléti Központ				691 323				691 323	6 392 385	1 131 620	- 81 622 654	74 789 972		691 323
15.	Polgármesteri Hivatal	- 8 998 000		- 923 084	18 843 265	41 000		53 546	9 016 727	- 3 078 723		12 095 450			9 016 727
16.	Összesen:	7 469 387	1 426 588	- 923 084	243 674 342	61 393	9 682 800	1 215 329	262 606 755	25 702 451	10 212 162	140 087 417	74 789 972	11 814 753	262 606 755

Forintban!																	
A.	B.	C.	D.	E.	F.	G.	H.	I.	J.	K.	L.	M.	N.	O.	P.	Q.	R.
Rovat- rend	Bevételek	2021. évi előirányzat	2021. évi mód. előirányzat	Teljesítés 2021.12.31	2022. évi előirányzat	2022. évi mód. előirányzat	Eltérés	%	Rovat- rend	Kiadások	2021. évi előirányzat	2021. évi mód. előirányzat	Teljesítés 2021.12.31	2022. évi előirányzat	2022. évi mód. előirányzat	Eltérés	%
2.	B1 Működési célú támogatások ÁH-n belülről	9 776 352 539	11 735 484 610	11 731 488 329	10 669 079 026	13 234 209 536	3 457 856 997	135,4		Működési kiadások	27 639 516 880	29 249 628 119	24 522 083 143	37 549 827 224	42 521 879 720	14 882 362 840	153,8
3.	B11 - Önkormányzatok működési támogatásai	8 015 272 012	9 921 123 122	9 921 123 122	8 355 491 095	10 745 204 756	2 729 932 744	134,1	K1	Személyi juttatások	8 047 895 994	8 487 778 933	7 932 355 442	9 699 946 659	9 515 858 376	1 467 962 382	118,2
4.	B111 - Helyi önk. működésének ált. támogatása	2 196 932 774	2 203 967 784	2 203 967 784	2 204 954 814	2 247 801 904	50 869 130	102,3		-ebből városfejlesztési kiadás	126 976 659	202 670 885	179 711 249	211 831 920	250 535 027	123 558 368	197,3
5.	B112 - Települési önk. egyes közn.feladatainak támog.	2 670 143 730	2 749 315 380	2 749 315 380	2 759 657 250	3 084 145 948	414 002 218	115,5	K2	Munkaadókat terhelő járulékok és szoc. hozzájárulási adó	1 398 981 258	1 415 612 142	1 323 612 577	1 479 706 749	1 466 418 386	67 437 128	104,8
6.	B113 - Települési önk. szoc. gyermekjóléti és gyermekékt.felad. támog.	2 269 376 989	2 745 761 493	2 745 761 493	2 509 927 713	3 532 014 906	1 262 637 917	155,6		-ebből városfejlesztési kiadás	21 740 118	31 863 615	27 075 422	34 803 679	39 544 574	17 804 456	181,9
7.	B114 - Települési önk. kulturális feladatainak támog.	286 017 290	769 307 705	769 307 705	286 566 816	780 892 816	494 875 526	273,0	K3	Dologi kiadások	12 656 799 108	13 807 263 101	10 341 123 903	18 433 276 275	19 829 818 571	7 173 019 463	156,7
8.	B115 - Helyi önkormányzatok kiegészítő támogatása	592 801 229	1 425 000 000	1 425 000 000	594 384 502	1 100 349 182	507 547 953	185,6		-ebből városfejlesztési kiadás	2 432 083 439	2 752 426 755	1 076 648 430	6 218 068 975	5 503 337 528	3 071 254 089	226,3
9.	B116 - Elszámolásból származó bevételek	-	27 770 760	27 770 760	-	-	-	-		-	-	-	-	-	-	-	-
10.	B16 - Működési célú támogatások ÁH-n belülről	1 761 080 527	1 814 361 488	1 810 365 207	2 313 587 931	2 489 004 780	727 924 253	141,3	K4	Ellátottak pénzbeli juttatásai	427 657 155	295 985 293	224 060 099	321 200 000	267 205 616	- 160 451 539	62,5
11.	- Egyéb működési célú támog. bevételei ÁH-n belül	1 761 080 527	1 814 361 488	1 810 365 207	2 313 587 931	2 489 004 780	727 924 253	141,3		-ebből városfejl. kiadás	12 257 155	4 002 935	4 002 935	-	- 12 257 155	-	-
12.	B2 Felhalmozási célú támogatások ÁH-n belülről	7 422 486 842	21 103 429 557	20 716 113 968	5 117 322 690	15 264 613 385	305,7	K5	Egyéb működési célú kiadások	5 108 183 365	5 242 988 650	4 700 931 122	7 615 697 541	11 442 578 771	6 334 395 406	224,0	
13.	B21 - Felhalmozási célú önkormányzati támogatások	-	5 253 456 473	5 253 456 473	-	13 921 267 026	13 921 267 026	-		-ebből városfejlesztési kiadás	2 251 929	47 408 775	45 156 846	27 415 000	25 684 320	23 432 391	1 140,5
14.									K5021	- Előző évi elszámolásból származó kiadások	-	1 835 081	1 835 081	-	26 005 528	26 005 528	-
15.	B25 - Egyéb felhalmozási célú támog. bevételei ÁH-n, belül	7 422 486 842	15 849 973 084	15 462 657 495	5 117 322 690	8 765 833 201	1 343 346 359	118,1	K5022	- Elvonások és befizetések	1 799 366 340	1 799 366 340	1 799 366 340	1 987 777 473	1 987 777 473	188 411 133	110,5
16.	B3 Közhatalmi bevételek	11 016 195 496	12 814 077 658	12 814 077 658	13 271 934 405	14 275 911 447	3 259 715 951	129,6	K506	- Egyéb működési célú támogatások ÁH-n belülről	22 500 000	151 413 499	151 105 999	40 915 000	100 844 082	78 344 082	448,2
17.									K508	- Műk.célú visszatér.tám. Kölcs.nyújtása ÁH-n kívülről	-	117 200 000	117 200 000	160 000 000	171 253 870	171 253 870	-
18.	B31 - Jövedelemadók	-	103 005	103 005	-	70 126	70 126	-	K512	- Egyéb működési célú támogatások ÁH-n kívülről	3 034 369 628	3 045 532 352	2 631 423 702	4 516 250 744	5 021 476 349	1 987 106 721	165,5
19.	B34 - Vagyon típusú adók	3 250 000 000	3 543 432 052	3 543 432 052	3 410 000 000	3 635 030 000	385 030 000	111,8	K513	- Tartalékok	251 947 397	127 641 378	-	910 754 324	4 135 221 469	3 883 274 072	1 641,3
20.	B35 - Termékek és szolgáltatások adói	7 695 000 000	9 167 381 520	9 167 381 520	9 770 000 000	10 533 000 000	2 838 000 000	136,9		- Általános tartalék	120 000 000	76 143 354	120 000 000	103 345 814	- 16 654 186	86,1	
21.	B36 - Egyéb közhatalmi bevételek	71 195 496	103 161 081	103 161 081	91 934 405	107 811 321	16 615 825	151,4		- Céltartalék	131 947 397	51 498 024	790 754 324	4 031 875 655	3 899 928 258	3 055,7	
22.	B4 Működési bevételek	2 892 967 658	3 475 686 209	3 287 044 504	3 730 527 590	5 639 813 574	2 746 845 916	194,9		Felhalmozási kiadások	27 554 074 632	49 909 486 639	14 457 884 182	30 810 780 391	50 395 581 688	22 841 507 056	182,9
23.	B5 Felhalmozási bevételek	632 511 355	222 582 085	220 234 097	2 439 204 724	3 690 479 597	3 057 968 242	583,5	K6	Beruházások	16 736 226 270	35 849 227 259	8 223 631 511	28 012 147 793	40 396 077 641	23 659 851 371	241,4
24.	- Immateriális javak értékesítése	-	-	-	-	-	-	-		-ebből városfejlesztési kiadás	12 983 922 450	14 494 624 964	5 879 637 080	23 847 457 010	35 544 673 983	22 560 751 533	273,8
25.	B52 - Ingatlanok értékesítése	625 000 000	181 466 528	179 118 540	2 437 204 724	3 683 292 104	3 058 292 104	589,3		-ebből pályázatok tartaléka	803 746 413	17 293 875 578	3 690 434 490	4 381 574 896	3 577 828 483	545,1	
26.									K7	Felújítások	9 746 303 720	5 217 880 704	3 830 749 283	2 046 520 224	6 449 687 084	- 3 296 616 636	66,2
27.	B53 - Egyéb tárgyi eszközök értékesítése	7 511 355	32 065 557	32 065 557	2 000 000	7 187 493	323 862	95,7		-ebből városfejlesztési kiadás	8 628 649 068	3 901 033 350	2 868 290 176	730 016 675	5 146 912 991	- 3 481 736 077	59,6
28.	B54 - Részesedések értékesítése	-	9 050 000	9 050 000	-	-	-	-	K8	Egyéb felhalmozási célú kiadások	1 071 544 642	2 842 378 676	2 403 503 388	752 112 374	3 549 816 963	2 478 272 321	331,3
29.	B6 Működési célú átvett pénzeszközök ÁH-n kívülről	343 136 912	548 119 413	520 943 588	214 566 197	253 451 551	- 89 685 361	73,9		-ebből városfejlesztési kiadás	967 884 642	973 021 091	567 054 817	551 812 374	3 370 516 578	2 402 631 936	348,2
30.	B64 - Műk. célú támog., kölcsönök visszatér. ÁH-n kívülről.	278 000 000	283 707 219	283 707 219	142 000 000	147 992 781	- 130 007 219	53,2	K84	- Egyéb felhalmozási célú támogatások ÁH-n belülről	967 884 642	973 021 091	567 054 817	551 812 374	3 370 516 963	2 402 632 321	348,2
31.	B65 - Egyéb működési célú átvett pénzeszközök (kívülről)	65 136 912	264 412 194	237 236 369	72 566 197	105 458 770	40 321 858	161,9	K86	- Felhalmozási célú visszatér.támog. kölcs.nyújtása ÁH-n kívülről	11 500 000	11 500 000	2 000 000	9 000 000	9 000 000	- 2 500 000	78,3
32.	B7 Felhalmozási célú átvett pénzeszközök (kívülről)	1 728 450 000	1 784 112 379	1 783 210 560	55 500 000	152 735 902	- 1 575 714 098	8,8		- Dolgozók lakástámog. kiadásai	9 000 000	9 000 000	-	-	- 9 000 000	-	-
33.	B71 - Felh. célú garancia-és kezességvállalásból származó megtérülések ÁH-kívülről	1 677 950 000	1 677 950 000	1 677 950 000	-	-	-	-	K89	- Egyéb felhalmozási célú támogatások állmhn. kívülről	2 500 000	2 500 000	-	-	- 2 500 000	-	-
34.	B74 - Felh. célú támog., kölcsönök visszatér. ÁH-n kívülről.	12 500 000	12 250 913	7 682 165	12 500 000	12 553 546	53 546	100,4		- Lakás célú helyi támogatás	92 160 000	1 857 857 585	1 834 448 571	191 300 000	170 300 000	78 140 000	184,8
35.	B75 - Egyéb felh. célú átvett pénzeszk. ÁH-n kívülről	38 000 000	93 911 466	97 578 395	43 000 000	140 182 356	102 182 356	368,9		-	-	-	-	-	-	-	-
36.	B1-7 Költségvetési bevételek összesen	33 812 100 802	51 683 491 911	51 073 112 704	35 498 134 632	59 933 701 834	26 121 601 032	177,3	K1-8	Költségvetési kiadások összesen	55 193 591 512	73 159 114 758	38 979 967 325	68 360 607 615	92 917 461 408	37 723 869 896	168,3
37.	B8 Finanszírozási bevételek	30 229 148 075	32 774 947 477	14 874 947 477	40 466 315 359	89 848 539 270	59 619 391 195	297,2	K9	Finanszírozási kiadások	8 847 657 365	13 799 324 630	13 799 324 630	7 603 887 376	56 864 779 696	48 017 122 331	642,7
38.	B811 - Hitel-, kölcsönfelvétel államháztartáson kívülről	4 000 000 000	176 667 265	176 667 265	3 000 000 000	-	- 4 000 000 000	-	K911	- Hitel-, kölcsöntörlesztés államháztartáson kívülről	3 307 378 085	484 045 350	484 045 350	3 274 999 332	585 008 652	- 2 722 369 433	17,7
39.	B8111 - Hosszú lejáratú hitelek, kölcsönök felvétele	1 000 000 000	-	-	-	-	- 1 000 000 000	-	K9111	- Hosszú lejáratú hitelek, kölcsönök törlesztése	307 378 085	307 378 085	274 999 332	585 008 652	-	277 630 567	190,3
40.	B8113 - Rövid lejáratú hitelek, kölcsönök felvétele	3 000 000 000	176 667 265	176 667 265	3 000 000 000	-	- 3 000 000 000	-	K9112	- Rövid lejáratú hitelek, kölcsönök törlesztése	3 000 000 000	176 667 265	176 667 265	3 000 000 000	-	- 3 000 000 000	-
41.	B812 - Belföldi értékpapírok bevétele	17 000 000 000	22 500 000 000	4 600 000 000	21 900 000 000	37 850 883 000	20 850 883 000	222,7	K9121	- Belföldi értékpapírok kiadásai	5 225 000 000	10 500 000 000	4 000 000 000	4 000 000 000	19 950 883 000	14 725 883 000	381,8
42.	B813 - Maradvány igénybevétele	8 913 868 795	9 769 392 168	9 769 392 168	15 237 427 315	15 668 768 226	6 754 899 431	175,8	K913	- Államháztartáson belüli megelőlegezések folyósítása	315 279 280	315 279 280	315 279 280	328 888 044	328 888 044	13 608 764	104,3
43.	B814 - Államháztartáson belüli megelőlegezések	315 279 280	328 888 044	328 888 044	328 888 044	328 888 044	13 608 764	104,3		- Pénzeszközök lekötött bankbetétektől elhely.	2 500 000 000	2 500 000 000	-	-	36 000 000 000	36 000 000 000	-
44.	- Lekötött bankbetétek megszüntetése	-	2 500 000 000	2 500 000 000	-	36 000 000 000	36 000 000 000	-		-	-	-	-	-	-	-	-
45.	- Egyéb finanszírozási bevételek (kiegyenlítő, függő)	-	-	183 257 247	-	-	-	-		- Egyéb finanszírozási kiadások (kie							

Nyíregyháza Megyei Jogú Város Önkormányzata 2022. évi költségvetésében tervezett állami támogatása

3. melléklet

1.	A. Megnevezés	B. Mennyiségi egység	2022. évben			Módosítás		H. Módosított összeg
			C. Mutató	D. Fajlagos összeg	E. Támogatás összege	F. Fajlagos összeg	G. Támogatás összege	
2.	1.1. A TELEPÜLÉSI ÖNKORMÁNYZATOK ÁLTALÁNOS MŰKÖDÉSÉNEK ÉS ÁGAZATI FELADATAINAK TÁMOGATÁSA				2 247 801 904		-	2 247 801 904
3.	- 1.1.1.1. Önkormányzati hivatal működésének támogatása	fő	217,84	5 495 500	1 197 139 720			1 197 139 720
4.	- Kiegészítő támogatás 8/2022.(I.14.)			41 500	9 040 360			9 040 360
5.	- 1.1.1.2. Zöldterület-gazdálkodással kapcsolatos feladatok ellátásának támogatása	ha		25 200	120 418 200			120 418 200
6.	- Kiegészítő támogatás 8/2022.(I.14.)				3 822 800			3 822 800
7.	- 1.1.1.3. Közvilágítás fenntartásának támogatása	km		415 000	347 064 500			347 064 500
8.	- Kiegészítő támogatás 8/2022.(I.14.)				8 363 000			8 363 000
9.	- 1.1.1.4. Köztemető fenntartással kapcsolatos feladatok támogatása	m ²		70	29 941 240			29 941 240
10.	- Kiegészítő támogatás 8/2022.(I.14.)				6 415 980			6 415 980
11.	- 1.1.1.5. Közutak fenntartásának támogatása	km		480 000	159 772 804			159 772 804
12.	- Kiegészítő támogatás 8/2022.(I.14.)				1 664 300			1 664 300
13.	- 1.1.1.6. Egyéb önkormányzati feladatok támogatása	fő	119 289	2 700	322 080 300			322 080 300
14.	- Kiegészítő támogatás 8/2022.(I.14.)				11 928 900			11 928 900
15.	- 1.1.1.7. Lakott külterülettel kapcsolatos feladatok támogatása	fő	10 745	2 550	27 399 750			27 399 750
16.	- Kiegészítő támogatás 8/2022.(I.14.)				1 611 750			1 611 750
17.	- 1.1.2. Nem közművel összegyűjtött háztartási szennyvíz ártalmatlanítása	m3	11 383	100	1 138 300			1 138 300
18.	1.2. A TELEPÜLÉSI ÖNKORMÁNYZATOK EGYES KÖZNEVELÉSI FELADATAINAK TÁMOGATÁSA				3 084 415 620		269 672	3 084 145 948
19.	- 1.2.1. Óvodaműködtetési támogatás	fő	3 575,7	110 000	393 327 000		-	393 327 000
20.	- Kiegészítő támogatás 8/2022.(I.14.)		3 599,3	20 000	71 986 000	23,6	472 000	71 514 000
21.	- 1.2.2. Az óvodában foglalkoztatott pedagógusok átlagbéralapú támogatása jogcím							
22.	- 1.2.2.1. Pedagógusok átlagbéralapú támogatása	fő	313,8	4 861 500	1 525 538 700		-	1 525 538 700
23.	- Kiegészítő támogatás 8/2022.(I.14.)		314,5	401 400	126 240 300	0,7	280 980	125 959 320
24.	- Alapfokozatú végzettségű pedagógusok							
25.	- 1.2.3.1.1.1.1. Pedagógus II.kategóriába sorolt pedagógusok, pedagógus szakképzettséggel rendelkező segítők kiegészítő támogatása	fő	71	432 000	30 499 200		-	30 499 200
26.	- Kiegészítő támogatás 8/2022.(I.14.)		73	35 690	2 605 370	2,4	85 656	2 519 714
27.	- 1.2.3.1.1.1.2. Mesterpedagógus kategóriába sorolt pedagógusok kiegészítő támogatása	fő	16	1 611 000	25 776 000			25 776 000
28.	- Kiegészítő támogatás 8/2022.(I.14.)				132 970			132 970
29.	- Kiegészítő támogatás 8/2022.(I.14.)				32 720	11,2	366 464	366 464
30.	- Kiegészítő támogatás 8/2022.(I.14.)				121 890	2,0	243 780	243 780
31.	- Mesterfokozatú végzettségű óvodapedagógusok							
32.	- 1.2.3.1.1.2.1. Pedagógus II.kategóriába sorolt pedagógusok, pedagógus szakképzettséggel rendelkező segítők kiegészítő támogatása	fő		520 000			-	
33.	- 1.2.3.1.1.2.2. Mesterpedagógus kategóriába sorolt pedagógusok kiegészítő támogatása	fő	1	1 820 000	1 820 000			1 820 000
34.	- Kiegészítő támogatás 8/2022.(I.14.)				150 180			150 180
35.	-1.2.3.2.1.1.1. Pedagógus II.kategóriában sorolt pedagógusok 2022. január 1-éig történő átsorolással		11	396 000	4 435 200		-	4 435 200
36.	-1.2.3.2.1.1.2. Mesterpedagógus kategóriában sorolt pedagógusok 2022. január 1-éig történő átsorolással		2	1 476 750	2 953 500		-	2 953 500
37.	- Az óvodában foglalkoztatott pedagógusok nevelőmunkáját közvetlenül segítők átlagbéralapú támogatása							
38.	- 1.2.5.1.1. Pedagógus szakképzettséggel nem rendelkező segítők átlagbéralapú támogatása	fő	215,7	3 339 000	720 222 300			720 222 300
39.	- Kiegészítő támogatás 8/2022.(I.14.)		216,0	539 000	116 424 000	0,3	161 700	116 262 300
40.	- 1.2.5.1.2. Pedagógus szakképzettséggel rendelkező segítők átlagbéralapú támogatása	fő	11,3	4 861 500	54 934 950		-	54 934 950
41.	- Kiegészítő támogatás 8/2022.(I.14.)		11,0	401 400	4 415 400	0,3	120 420	4 535 820
42.	- 1.2.7. Diabétes ellátási pótlék	fő	2,0	480 000	960 000			960 000

1.	A. Megnevezés	B. Mennyiségi egység	2022. évben			Módosítás		H. Módosított összeg
			C. Mutató	D. Fajlagos összeg	E. Támogatás összege	F. Fajlagos összeg	G. Támogatás összege	
43.	1.3. A Települési önkormányzatok szociális és gyermekjóléti feladatainak támogatása				1 652 781 186		13 306 560	1 666 087 746
44.	- 1.3.2. Szociális és gyermekjóléti alapszolgáltatás feladatok támogatása							
45.	- 1.3.2.1. Család- és gyermekjóléti szolgálat	számított lsz.	17,90	4 287 440	73 172 309			73 172 309
46.	- Kiegészítő támogatás 8/2022.(I.14.)			841 500	15 062 850	0,83	701 250	14 361 600
47.	- 1.3.2.2. Család- és gyermekjóléti központ	számított lsz.	23,1	3 864 270	99 724 637			99 724 637
48.	- Kiegészítő támogatás 8/2022.(I.14.)			979 700	23 611 070			23 611 070
49.	- 1.3.2.3.1. Szociális étkeztetés	fő	95	67 810	6 441 950			6 441 950
50.	- Kiegészítő támogatás 8/2022.(I.14.)			6 000	570 000			570 000
51.	- 1.3.2.4.1. Szociális segítség -házi segítségnyújtás	fő	1	25 000	25 000			25 000
52.	- 1.3.2.4.2. Személyi gondozás- házi segítségnyújtás	fő	421	381 130	160 455 730			160 455 730
53.	- Kiegészítő támogatás 8/2022.(I.14.)			430	82 000	9	738 000	34 522 000
54.	- 1.3.2.6.1. Időskorúak nappali intézményi ellátása	fő	174	225 630	39 259 620			39 259 620
55.	- Kiegészítő támogatás 8/2022.(I.14.)			57 000	9 918 000			9 918 000
56.	- 1.3.2.6.3. Foglalkoztatási támogatásban részesülő időskorúak nappali intézményben ellátottak	fő	1	135 360	135 360			135 360
57.	- Kiegészítő támogatás 8/2022.(I.14.)			34 200	34 200			34 200
58.	- 1.3.2.7.1. Fogyatékos személyek nappali intézményi ellátása	fő	5	760 660	3 803 300			3 803 300
59.	- Kiegészítő támogatás 8/2022.(I.14.)			115 000	575 000			575 000
60.	- 1.3.2.7.3. Foglalk.tám.részesülő fogyat.nappali intézményben ellátottak száma	fő	18	456 390	8 215 020			8 215 020
61.	- Kiegészítő támogatás 8/2022.(I.14.)			69 000	1 242 000			1 242 000
62.	- 1.3.2.8.1. Demens személyek nappali intézményi ellátása	fő	8	749 460	5 995 680			5 995 680
63.	- Kiegészítő támogatás 8/2022.(I.14.)			80 000	640 000			640 000
64.	- 1.3.2.9.1. Pszichiátriai betegek nappali intézményi ellátása	fő	28	383 580	10 740 240			10 740 240
65.	- Kiegészítő támogatás 8/2022.(I.14.)			38 000	1 064 000			1 064 000
66.	- 1.3.2.10.1. Szenvedélybetegek nappali intézményi ellátása	fő	15	383 580	5 753 700			5 753 700
67.	Támogató szolgáltatás			43 000	645 000			645 000
68.	- 1.3.2.14.1. alaptámogatás	működési hó	12	3 000 000	3 000 000			3 000 000
69.	- 1.3.2.14.2. teljesítménytámogatás	felad.egység	7 324	2 910	21 312 840			21 312 840
70.	- Kiegészítő támogatás 8/2022.(I.14.)			500	3 662 000			3 662 000
71.	Közösségi ellátások							
72.	- Pszichiátriai betegek részére nyújtott							
73.	- 1.3.2.15.1.1. alaptámogatás	működési hó	12	2 000 000	2 000 000			2 000 000
74.	- 1.3.2.15.2.2. teljesítménytámogatás	felad.egység	77	218 340	16 812 180			16 812 180
75.	- Kiegészítő támogatás 8/2022.(I.14.)			24 000	1 848 000			1 848 000
76.	-1.3.3. Bölcsőde, mini bölcsőde támogatása							
77.	- 1.3.3.1.1. Felsőfokú végzettségű kisgyermeknevelők, szaktanácsadók bértámogatása	fő	70,3	5 100 000	358 530 000			358 530 000
78.	- Kiegészítő támogatás 8/2022.(I.14.)			69	1 890 700	1,3	2 457 910	132 916 210
79.	- 1.3.3.1.2. Bölcsődei dajkák, középfokú végzettségű kisgyermeknevelők bértámogatása		76,3	4 260 000	325 038 000			325 038 000
80.	- Kiegészítő támogatás 8/2022.(I.14.)		66,0	1 193 000	78 738 000	10,3	12 287 900	91 025 900
81.	- 1.3.3.2. Bölcsődei üzemeltetési támogatás							
82.	- 1.3.4. Települési önkormányzatok által bizt.egyes szociális szakosított ellátások, valamint a gyermekek átmeneti gondozásával kapcsolatos feladatok támogatása							
83.	- 1.3.4.1. Bértámogatás	fő	28	4 500 000	126 000 000			126 000 000
84.	- Kiegészítő támogatás 8/2022.(I.14.)			939 900	26 317 200			26 317 200
85.	- 1.3.4.2. Intézményüzemeltetési támogatás				56 720 000			56 720 000

1.	A. Megnevezés	B. Mennyiségi egység	2022. évben			Módosítás		H. Módosított összeg
			C. Mutató	D. Fajlagos összeg	E. Támogatás összege	F. Fajlagos összeg	G. Támogatás összege	
86.	-1.4. A települési önkormányzatok gyermekékeztetési feladatainak támogatása				1 281 716 994		75 622 030	1 357 339 024
87.	-1.4.1. Gyermekékeztetés támogatása							
88.	- 1.4.1.1. Intézményi gyermekékeztetés- bértámogatás	fő	170,36	2 442 000	416 019 120		-	416 019 120
89.	- Kiegészítő támogatás 8/2022.(I.14.)			258 300	43 200 675	3,11	803 313	44 003 988
90.	- 1.4.1.2. Intézményi gyermekékeztetés- üzemeltetési támogatás				814 031 274		74 818 717	888 849 991
91.	- 1.4.2. Szünidei ékeztetés támogatása	fő	285	29 705	8 465 925		-	8 465 925
92.	1.5. A települési önkormányzatok kulturális feladatainak támogatása				286 566 816			286 566 816
93.	- 1.5.1. Megyeszékhely megyei jogú városok közművelődési támogatása	fő	119 289	964	114 994 596			114 994 596
94.	- 1.5.5. Megyei hatókörű városi könyvtár kistelepülési könyvtári és közműv. célú kiegészítő támogatása összesen				171 572 220			171 572 220
95.	- 1.000 fő lakosság számú vagy az alatti település	település	93	668 300	62 151 900			62 151 900
96.	- 1.001 - 1.500 fő lakosság szám közötti település	település	37	1 060 760	39 248 120			39 248 120
97.	- 1.501 - 5.500 fő lakosság szám közötti település	település	70	1 002 460	70 172 200			70 172 200
98.	TÁMOGATÁS MINDÖSSZESEN:		-	-	8 553 282 520		88 658 918	8 641 941 438
99.	42.5.5. SZOLIDARITÁSI HOZZÁJÁRULÁS befizetési kötelezettség				1 987 777 473			1 987 777 473
100.	A HELYI ÖNKORMÁNYZATOK KIEGÉSZÍTŐ TÁMOGATÁSAI							
101.	I. Működési célú támogatások							
102.	- 2.2.2. Szociális ágazati összevont pótlék és egészségügyi kiegészítő pótlék				361 636 541		33 217 093	394 853 634
103.	- 2.2.3. Óvodai és iskolai szociális segítő tevékenység támogatása				113 734 502			113 734 502
104.	- 2.3. Települési önkormányzatok kulturális feladatainak működési célú támogatása							
105.	- 2.3.2.1. Megyei hatókörű városi múzeumok feladatainak támogatása							
106.	- Jósa András Múzeum				146 360 000			146 360 000
107.	- 2.3.2.2. Megyei hatókörű városi könyvtárak feladatainak támogatása							
108.	- Móricz Zsigmond Megyei és Városi Könyvtár				201 000 000			201 000 000
109.	- 2.3.2.4. Települési önkormányzatok könyvtári célú érdekeltség növelő támogatása				13 676 000			13 676 000
110.	- 2.3.2.6. Zeneművészeti szervezetek támogatása - Nyíregyházi Cantemus Kórus				133 290 000			133 290 000
111.	TÁMOGATÁS MINDÖSSZESEN:		-	-	9 522 979 563		121 876 011	9 644 855 574

Forintban!

1.	A.	B.	C.	D.	E.	F.	G.	H.	I.
1.	Rovatrend	BEVÉTELI FORRÁS MEGNEVEZÉSE	2021. évi előirányzat	2021. évi mód. előirányzat	Teljesítés 2021.12.31	2022. évi módosított előirányzat	módosítás	2022. évi mód. előirányzat	%
2.	B1	Önkormányzatok működési támogatásai							
3.	B111	Helyi önkormányzatok működésének általános támogatása	2 196 932 774	2 203 967 784	2 203 967 784	2 247 801 904		2 247 801 904	102,3
4.	B112	Települési önk. egyes köznevelési feladatainak támogatása	2 670 143 730	2 749 315 380	2 749 315 380	3 084 415 620	269 672	3 084 145 948	115,5
5.	B113	Települési önk. szociális, gyermekjóléti és gyermekéktézeti feladatainak támogatása	2 269 376 989	2 745 761 493	2 745 761 493	3 409 869 223	122 145 683	3 532 014 906	155,6
6.	B114	Települési önkormányzatok kulturális feladatainak támogatása	286 017 290	769 307 705	769 307 705	780 892 816		780 892 816	273,0
7.	B115	Helyi önkormányzatok kiegészítő támogatása	592 801 229	1 425 000 000	1 425 000 000	1 098 669 182	1 680 000	1 100 349 182	185,6
8.	B116	Elszámolásból származó bevételek		27 770 760	27 770 760			-	
9.		Összesen:	8 015 272 012	9 921 123 122	9 921 123 122	10 621 648 745	123 556 011	10 745 204 756	134,1
10.	B16	Működési célú támogatások államháztartáson belülről							
11.		Egyéb működési célú támogatások bevételei államh. belül							
12.		- Működési célú szociális átvett pénzeszköz		28 732 104	18 743 713	35 084 000		35 084 000	
13.		- Működési célú átvett pénzeszköz	766 430 938	550 274 598	560 262 989	600 929 814	19 897 093	581 032 721	75,8
14.		- KAB-KEF, Erasmus+ Cross, Tér-Zene pályázat	800 000	5 264 000	5 264 000	12 696 639		12 696 639	1587,1
15.		- Egyéb támogatások (Környezetvédelem)	1 000 000	6 599 860	6 599 872	1 500 000		1 500 000	150,0
16.		- Fejlesztési feladatra átvett mük. célú pénzeszköz	16 090 240	21 693 516	17 697 223	129 852 117		129 852 117	807,0
17.		Összesen:	784 321 178	612 564 078	608 567 797	780 062 570	19 897 093	760 165 477	96,9
18.	B2	Felhalmozási célú támogatások államháztartáson belülről							
19.	B21	Felhalmozási célú önkormányzati támogatások		5 253 456 473	5 253 456 473	13 921 267 026		13 921 267 026	
20.	B25	Egyéb felhalmoz. célú támogatások bevételei államh. belül							
21.		- Egyéb felhalmoz. célú támogatások		6 500 000	6 500 000	2 741 697		2 741 697	
22.		- Fejlesztési feladatokhoz átvett pe.	7 422 486 842	15 830 197 455	15 444 891 866	8 600 466 676	146 401 991	8 746 868 667	117,8
23.		Összesen:	7 422 486 842	21 090 153 928	20 704 848 339	22 524 475 399	146 401 991	22 670 877 390	305,4
24.	B3	Közhatalmi bevételek							
25.	B31	Jövedelemadók							
26.		- Termőföld bérbeadásából szárm.jöv.adója		103 005	103 005	70 126		70 126	
27.	B34	Vagyon típusú adók							
28.		- Építményadó	3 250 000 000	3 543 432 052	3 543 432 052	3 635 030 000		3 635 030 000	111,8
29.	B35	Termékek és szolgáltatások adói							
30.		- Iparüzési adó	7 630 000 000	9 114 895 474	9 114 895 474	10 435 000 000		10 435 000 000	136,8
31.		Egyéb áruhasználati és szolgáltatási adók							
32.		- Idegenforgalmi adó	65 000 000	52 486 046	52 486 046	98 000 000		98 000 000	150,8
33.	B36	Egyéb közhatalmi bevételek							
34.		- Talajterhelési díj	10 000 000	10 429 592	10 429 592	10 000 000		10 000 000	100,0
35.		- Adóptételek, adóbírságok	45 000 000	63 921 282	63 921 282	76 800 000		76 800 000	170,7
36.		- Egyéb bírság	2 934 405	3 407 178	3 407 178	2 934 405		2 934 405	100,0
37.		- Szabálysértési és helyszíni bírság	4 261 091	15 541 254	15 541 254	10 000 000		10 000 000	234,7
38.		Összesen:	11 007 195 496	12 804 215 883	12 804 215 883	14 267 834 531	-	14 267 834 531	129,6
39.	B4	Működési bevételek							
40.	B401	Készletértékesítés			3 004				
41.	B402	Szolgáltatások ellenértéke							
42.		- Nem lak.c.szolg.helysz.bérl.díj	170 000 000	174 459 971	174 459 971	130 000 000		130 000 000	76,5
43.		- Lakbér + üzemeltetés	285 150 000	395 013 531	395 013 531	285 150 000		285 150 000	100,0
44.		- Egyéb önkormányzati vagyon bérbeadása	97 000 000	88 164 578	88 164 578	100 000 000		100 000 000	103,1
45.		- Egyéb szolgáltatások ellenértéke	24 200 000	11 351 702	19 811 544	30 686 500		30 686 500	126,8
46.	B403	Közvetített szolgáltatások ellenértéke	52 700 000	68 856 545	69 656 545	109 795 845		109 795 845	208,3
47.	B404	Tulajdonosi bevétel	310 000 000	477 420 978	467 902 982	320 000 000		320 000 000	103,2
48.	B406	Kiszámlázott általános forgalmi adó	242 352 000	273 399 852	278 256 606	1 310 416 512	927 037	1 311 343 549	541,1
49.	B407	Általános forgalmi adó visszatérítése	243 670 364	195 462 127	151 399 627	507 441 633	146 342 628	361 099 005	148,2
50.	B408	Kamatbevételek	111 047 000	281 108 230	294 943 012	428 608 853	261 762 664	690 371 517	621,7
51.	B409	Egyéb pénzügyi műveletek bevételei		38 850 000	38 850 000	92 520 958		92 520 958	
52.	B411	Egyéb működési bevétel	4 037 050	26 731 147	22 996 355	3 186 868		3 186 868	78,9
53.		Összesen:	1 540 156 414	2 030 818 661	2 001 457 755	3 317 807 169	116 347 073	3 434 154 242	223,0
54.	B5	Felhalmozási bevételek							
55.	B51	Immateriális javak értékesítése							
56.	B52	Ingtatlanok értékesítése							
57.		- Egyéb ingatlan, telekértékesítés	620 000 000	178 692 971	176 344 983	3 648 634 374	29 657 730	3 678 292 104	593,3
59.		- Lakásvételár hátralék	5 000 000	2 773 557	2 773 557	5 000 000		5 000 000	100,0
60.	B53	Egyéb tárgyi eszköz értékesítés	2 000 000	26 064 939	26 064 939	2 000 000	3 433 470	5 433 470	271,7
61.	B54	Részesedések értékesítése		9 050 000	9 050 000			-	
62.		Összesen:	627 000 000	216 581 467	214 233 479	3 655 634 374	33 091 200	3 688 725 574	588,3
63.	B6	Működési célú átvett pénzeszközök államháztartáson kívülről							
64.	B64	Működési célú visszatérítendő támogatások, kölcsönök visszatérülése ÁH-kívül							
65.		- Tagi kölcsön	278 000 000	5 707 219	5 707 219	9 992 781		9 992 781	
66.	B65	Egyéb működési célú átvett pénzeszközök							
67.		- Egyéb működési célú átvett pénzeszközök		206 742 002	206 742 002	2 000 000		2 000 000	
68.		- Fejlesztési feladatokhoz átvett pe.	62 136 912	51 825 446	24 762 621	88 587 928		88 587 928	142,6
69.		Összesen:	340 136 912	542 274 667	515 211 842	238 580 709	-	238 580 709	70,1
70.	B7	Felhalmozási célú átvett pénzeszközök államháztartáson kívülről							
71.	B74	Felhalmozási célú visszatérítendő támogatások, kölcsönök visszatérülése államháztartáson kívülről							
72.		Felhalmozási célú garancia és kezességvállalásból származó megtérülések ÁH-n kívül	1 677 950 000	1 677 950 000	1 677 950 000				
73.		- Lakásvásárlási, építési kölcsön	5 000 000	3 812 071	3 384 206	5 000 000		5 000 000	100,0
74.		- Egyéb kölcsönök	5 000 000	4 998 514	857 631	5 000 000		5 000 000	100,0
75.	B75	Egyéb felhalmozási célú átvett pénzeszközök							
76.		- Egyéb felhalmozási célú átvett pénzeszközök		26 167 116	26 167 116				
77.		- Víziközmű hozzájárulás díjak	8 000 000	8 570 000	8 570 000	8 000 000		8 000 000	100,0
78.		- Fejlesztési feladatokhoz átvett pénzeszközök	30 000 000	56 533 337	60 200 266	130 421 010		130 421 010	434,7
79.		Összesen:	1 725 950 000	1 778 031 038	1 777 129 219	148 421 010	-	148 421 010	8,6
80.	B8	Finanszírozási bevételek							
81.	B811	Hitel-, kölcsönfelvétel államháztartáson kívülről							
82.		- Hosszú lejáratú hitel	1 000 000 000						
83.		- Rövid lejáratú hitel	3 000 000 000	176 667 265	176 667 265	3 000 000 000	3 000 000 000	-	0,0
84.	B812	Belföldi értékpapírok bevételei	17 000 000 000	22 500 000 000	4 600 000 000	37 479 203 000	371 680 000	37 850 883 000	222,7
85.	B813	Maradvány igénybevétele							
86.		- Előző év költségvetési maradványának igénybevétele	8 500 000 000	9 154 313 488	9 154 313 488	15 061 183 492		15 061 183 492	177,2
87.	B814	Államháztartáson belüli megelőlegezés	315 279 280	328 888 044	328 888 044	328 888 044		328 888 044	104,3
88.		Lekötött bankbetétek megszüntetése		2 500 000 000	2 500 000 000	37 000 000 000	1 000 000 000	36 000 000 000	
89.		Kiegészítő, függő átfutó bevételek			183 669 543			-	
90.	B1-9	Bevételek mindösszesen	61 277 798 134	83 658 631 641	65 490 325 776	148 423 739 043	3 228 820 818	145 194 918 225	236,9

Nyíregyháza Megyei Jogú Város Önkormányzata 2022. évi költségvetésében tervezett kiadások feladatonként

															Forintban!	
	A.	B.	C.	D.	E.	F.	G.	H.	I.	J.	K.	L.	M.	N.	O.	
1.	Megnevezés	Személyi juttatások	Munkaadókat terhelő járulékok és szociális hozzájárulási adó	Ellátottak pénzbeli juttatásai	Dologi kiadás	Egyéb működési célú kiadás	Működési kiadás össz.	Felújítás	Beruházás	Egyéb felhalmozási célú kiadás	Felhalmozási kiadás össz.	Finanszírozási kiadások	2022. évi kiadás összesen	2021. évi eredeti előirányzat	Eltérés	
2.	Kisegítő mezőgazdasági szolgáltatás				51 562 000		51 562 000				-		51 562 000	55 245 000	-	3 683 000
3.	Kisegítő mezőgazdasági szolgáltatás módosítás				306 921		306 921				-		306 921			
4.	Kisegítő mezőgazdasági szolgáltatás mód. előir.				51 868 921		51 868 921				-		51 868 921			
5.	Állategészségügyi feladatok				162 560 000		162 560 000				-		162 560 000	142 295 000		20 265 000
6.	Egyéb városüzemeltetési feladatok				215 646 000		215 646 000	45 702 000			45 702 000		261 348 000	228 600 000		32 748 000
7.	Egyéb városüzemeltetési feladatok mód. előir.				215 234 601		215 234 601	65 717 399			65 717 399		280 952 000			
8.	Zöldfelület fenntartás				857 377 000		857 377 000	59 690 000	7 112 000		66 802 000		924 179 000	766 030 000		158 149 000
9.	Zöldfelület fenntartás mód.előir.				857 377 000		857 377 000	61 965 000	7 112 000		69 077 000		926 454 000			
10.	Zöldfelület fenntartás módosítás				4 132 103		4 132 103	2 925 781	241 181		2 684 600		1 447 503			
11.	Zöldfelület fenntartás mód.előir.				853 244 897		853 244 897	64 890 781	6 870 819		71 761 600		925 006 497			
12.	Csapadék és belvízelvezetés				234 413 000		234 413 000				-		234 413 000	248 100 000	-	13 687 000
13.	Csapadék és belvízelvezetés módosítás				1 140 582		1 140 582				-		1 140 582			
14.	Csapadék és belvízelvezetés mód. előir				235 553 582		235 553 582				-		235 553 582			
15.	Település vízellátás				10 033 000		10 033 000				-		10 033 000	10 000 000		33 000
16.	Közüvilágítás				586 740 000		586 740 000		49 871 027		49 871 027		636 611 027	600 144 000		36 467 027
17.	Közüvilágítás mód. előir.				586 740 000		586 740 000		62 129 027		62 129 027		648 869 027			
18.	Közüutak, hidak fenntartása				1 009 807 000		1 009 807 000	412 750 000			412 750 000		1 422 557 000	1 388 517 904		34 039 096
19.	Közüutak, hidak fenntartása mód. előir.				1 009 807 000		1 009 807 000	193 721 000			193 721 000		1 203 528 000			
20.	Lakóingatlan (karbantart.,üzemelt.)				328 930 000		328 930 000				-		328 930 000	400 000 000	-	71 070 000
21.	Vagyonkezelésbe adott ingatlanok kezelése (NLC átalány)				54 610 000		54 610 000				-		54 610 000	60 000 000	-	5 390 000
22.	Intézményi világítás , tűzvédelmi feladatok				167 640 000		167 640 000				-		167 640 000	136 500 000		31 140 000
23.	Tanműhelyek				17 780 000		17 780 000				-		17 780 000	13 700 000		4 080 000
24.	Sport létesítmények üzemeltetése				140 970 000		140 970 000				-		140 970 000	47 500 000		93 470 000
25.	Fokos utcai ingatlanok kezelése						-				-		-	2 500 000	-	2 500 000
26.	Fokos utcai ingatlanok kezelése módosítás				625 000		625 000				-		625 000			
27.	Fokos utcai ingatlanok kezelése mód.előir.				625 000		625 000				-		625 000			
28.	Közfoglalkoztatás				177 299 000		177 299 000				-		177 299 000	162 725 000		14 574 000
29.	Közfoglalkoztatás mód. előir.						177 299 000				-		177 299 000			
30.	Nyári napközis táborok megszervezése				35 000 000		35 000 000				-		35 000 000			35 000 000
31.	Nyári napközis táborok megszervezése mód. előir.						35 000 000				-		35 000 000			
32.	Szigligeti gyermeküdülő üzemeltetése				54 610 000		54 610 000	16 510 000			16 510 000		71 120 000	40 000 000		31 120 000
33.	Szigligeti gyermeküdülő üzemeltetése mód. előir.				54 610 000		54 610 000	18 810 000			18 810 000		73 420 000			
34.	Folyékony hulladék szállítás				27 940 000		27 940 000				-		27 940 000	21 590 000		6 350 000
35.	Nyíregyházi Városüzemeltető és Vagyonkezelő Nonprofit Kft által ellátott feladatok	-	-	-	4 132 917 000	-	4 132 917 000	534 652 000	56 983 027	-	591 635 027	-	4 724 552 027	4 323 446 904		401 105 123
36.	Nyíregyházi Városüzemeltető és Vagyonkezelő Nonprofit Kft által ellátott feladatok mód.előir.	-	-	-	3 920 206 601	212 299 000	4 132 505 601	340 213 399	69 241 027	-	409 454 426	-	4 541 960 027			
37.	Nyíregyházi Városüzemeltető és Vagyonkezelő Nonprofit Kft által ellátott feladatok módosítás	-	-	-	2 059 600	-	2 059 600	2 925 781	241 181	-	2 684 600	-	625 000			
38.	Nyíregyházi Városüzemeltető és Vagyonkezelő Nonprofit Kft által ellátott feladatok mód.előir.	-	-	-	3 918 147 001	212 299 000	4 130 446 001	343 139 180	68 999 846	-	412 139 026	-	4 542 585 027			
39.	Társasházi lakások üzemeltetése				150 000 000		150 000 000				-		150 000 000	150 000 000		-
40.	NLC kezelés Önkormányzat				500 000 000		500 000 000				-		500 000 000	80 000 000		420 000 000
41.	NLC kezelés Önkormányzat mód. előir.				105 045 256		105 045 256	26 601 025			26 601 025		131 646 281			
42.	NLC kezelés Önkormányzat módosítás		228		2 643 893		2 643 665	2 018 665			2 018 665		625 000			
43.	NLC kezelés Önkormányzat mód. előir.		228		102 401 363		102 401 591	26 601 025	2 018 665		28 619 690		131 021 281			
44.	NLC kezelés NYIRVV				40 000 000		40 000 000				-		40 000 000	40 000 000		-
45.	Lakbértámogatás			15 000 000			15 000 000				-		15 000 000	12 000 000		3 000 000
46.	Lakbértámogatás módosítás			1 889 049			1 889 049				-		1 889 049			
47.	Lakbértámogatás mód. előir.			16 889 049			16 889 049				-		16 889 049			
48.	Környezetvédelmi célfeladatok				35 040 000		35 040 000				-		35 040 000	35 040 000		-
49.	Környezetvédelmi célfeladatok mód. előir.				27 640 000		27 640 000	5 900 000			5 900 000		33 540 000			
50.	Környezetvédelmi célfeladatok módosítás				5 900 000		5 900 000	5 900 000			5 900 000		-			
51.	Környezetvédelmi célfeladatok mód. előir.				21 740 000		21 740 000	11 800 000			11 800 000		33 540 000			
52.	Repülőtér üzemeltetés				28 000 000		28 000 000				-		28 000 000	28 000 000		-
53.	Ingatlanok őrzése, ingatlankezelés				1 000 000		1 000 000				-		1 000 000	1 000 000		-
54.	Területelőkészítés						-		80 000 000		80 000 000		80 000 000	200 000 000	-	120 000 000
55.	Területelőkészítés mód. előir.				16 107 000		16 107 000		23 893 000		23 893 000		40 000 000			

Nyíregyháza Megyei Jogú Város Önkormányzata 2022. évi költségvetésében tervezett kiadások feladatonként

															Forintban!
	A.	B.	C.	D.	E.	F.	G.	H.	I.	J.	K.	L.	M.	N.	O.
1.	Megnevezés	Személyi juttatások	Munkaadókat terhelő járulékok és szociális hozzájárulási adó	Ellátottak pénzbeli juttatásai	Dologi kiadás	Egyéb működési célú kiadás	Működési kiadás össz.	Felújítás	Beruházás	Egyéb felhalmozási célú kiadás	Felhalmozási kiadás össz.	Finanszírozási kiadások	2022. évi kiadás összesen	2021. évi eredeti előirányzat	Eltérés
56.	Területelőkészítés módosítás				4 165 600		4 165 600		4 165 600		4 165 600		-		
57.	Területelőkészítés mód. előir.				20 272 600		20 272 600		19 727 400		19 727 400		40 000 000		
58.	Déli Ipari Park bővítés						-				-		-	350 000 000	- 350 000 000
59.	Szakértői, tervezési díjak				25 000 000		25 000 000				-		25 000 000	50 000 000	- 25 000 000
60.	Szakértői, tervezési díjak mód. előir.				18 000 000		18 000 000				-		18 000 000		
61.	Szabolcs-Szatmár-Bereg Megyei Temetkezési Kft.					115 000 000	115 000 000			8 000 000	8 000 000		123 000 000	84 160 000	38 840 000
62.	Nyíregyházi Ipari Park Kft.				25 400 000		25 400 000				-		25 400 000	83 312 000	- 57 912 000
63.	Nyíregyházi Ipari Park Kft. mód.előir.				127 000 000		127 000 000				-		127 000 000		
64.	Nyíregyházi Ingatlanfejlesztés és Befektetésszervező Kft. mód. előir.						-		3 000 000		3 000 000		3 000 000		
65.	Nyírsérvíz Zrt. Tőkeemelés						-				-		-	251 797 000	- 251 797 000
66.	Beruházásösztönzési és munkahelyteremtési támogatás					300 000 000	300 000 000			150 000 000	150 000 000		450 000 000	525 000 000	- 75 000 000
67.	Volánbusz Zrt. tárgyi megállapodás szerint	8 010 000	1 057 988		32 845 012	2 058 926 487	2 100 839 487				-		2 100 839 487	524 292 210	1 576 547 277
68.	Volánbusz Zrt. tárgyi megállapodás szerint mód. előir.	10 375 737	1 152 724		30 384 539	2 203 926 487	2 245 839 487				-		2 245 839 487		
69.	Volánbusz Zrt. előző évek tartozása megállapodás szerint					374 491 214	374 491 214				-		374 491 214	379 843 185	- 5 351 971
70.	Volánbusz Zrt. előző évek tartozása megállapodás szerint mód. előir.				21 407 887	353 083 327	374 491 214				-		374 491 214		
71.	Nyíregyházi Sportcentrum Nonprofit Kft.					258 000 000	258 000 000				-		258 000 000	340 000 000	- 82 000 000
72.	Uzsoda üzemeltetése				193 340 000		193 340 000				-		193 340 000	90 000 000	103 340 000
73.	Uzsoda üzemeltetése mód. előir.				301 290 000		301 290 000				-		301 290 000		
74.	Atlétikai Centrum üzemeltetése				125 970 000		125 970 000				-		125 970 000	70 000 000	55 970 000
75.	Atlétikai Centrum üzemeltetése mód. előir.				130 279 140		130 279 140				-		130 279 140		
76.	Város-Kép Nonprofit Kft.				234 474 000		234 474 000				-		234 474 000	234 474 000	-
77.	Város-Kép Nonprofit Kft. módosítás				4 284 241		4 284 241				-		4 284 241		
78.	Város-Kép Nonprofit Kft. mód. előir.				238 758 241		238 758 241				-		238 758 241		
79.	Móricz Zsigmond Színház Nonprofit Kft.					736 150 000	736 150 000				-		736 150 000	716 150 000	20 000 000
80.	Sóstó-Gyógyfürdő Zrt.				513 564 000	160 000 000	673 564 000				-		673 564 000	462 800 000	210 764 000
81.	Sóstó-Gyógyfürdő Zrt. mód. előir.				513 564 000	510 000 000	1 023 564 000				-		1 023 564 000		
82.	Sóstó-Gyógyfürdő Zrt. hosszú lejáratú követelés tőkésítése						-				-		-	1 677 950 000	- 1 677 950 000
83.	Nyírvidék Képző Központ Kiemelkedően Közhasznú Nonprofit Kft.					25 000 000	25 000 000				-		25 000 000	17 500 000	7 500 000
84.	Nyíregyházi Turisztikai Nonprofit Kft.					80 000 000	80 000 000				-		80 000 000		80 000 000
85.	Nyíregyházi Állatpark Nonprofit Kft. mód. előir.						-				-		-		
86.	Önkormányzati felújítások				9 796 316		9 796 316	781 851 549	3 000 000		784 851 549		794 647 865	777 044 652	17 603 213
87.	Önkormányzati felújítások mód. előir.				41 000 844		41 000 844	924 979 724	3 062 713		928 042 437		969 043 281		
88.	Önkormányzati felújítások módosítás				8 921 645		8 921 645	12 421 645	3 500 000		8 921 645		-		
89.	Önkormányzati felújítások mód. előir.				49 922 489		49 922 489	912 558 079	6 562 713		919 120 792		969 043 281		
90.	Városi lőtér					2 000 000	2 000 000				-		2 000 000	2 000 000	-
91.	Borbányai hulladéklerakó üzemeltetése				10 000 000		10 000 000				-		10 000 000	28 000 000	- 18 000 000
92.	Borbányai hulladéklerakó üzemeltetése mód. előir.				8 000 000		8 000 000				-		8 000 000		
93.	Egyéb vagyoni kiadások				120 000 000		120 000 000		10 000 000		10 000 000		130 000 000	60 000 000	70 000 000
94.	Egyéb vagyoni kiadások mód. előir.				35 020 950		35 020 950		10 409 050		10 409 050		45 430 000		
95.	Egyéb vagyoni kiadások módosítás				444 500		444 500	444 500			444 500		-		
96.	Egyéb vagyoni kiadások mód. előir.				34 576 450		34 576 450	444 500	10 409 050		10 853 550		45 430 000		
97.	Vagyonbiztosítás				22 995 050		22 995 050				-		22 995 050	46 130 838	- 23 135 788
98.	Vagyonbiztosítás mód.előir.				32 124 894		32 124 894				-		32 124 894		
99.	Továbbszámlázott vagyoni kiadás				40 000 000		40 000 000				-		40 000 000	40 000 000	-
100.	Továbbszámlázott vagyoni kiadás mód. előir.				97 095 845		97 095 845				-		97 095 845		
101.	Továbbszámlázott vagyoni kiadás módosítás				-		-				-		-		
102.	Továbbszámlázott vagyoni kiadás mód. előir.				97 095 845		97 095 845				-		97 095 845		

Nyíregyháza Megyei Jogú Város Önkormányzata 2022. évi költségvetésében tervezett kiadások feladatonként

															Forintban!
	A.	B.	C.	D.	E.	F.	G.	H.	I.	J.	K.	L.	M.	N.	O.
1.	Megnevezés	Személyi juttatások	Munkaadókat terhelő járulékok és szociális hozzájárulási adó	Ellátottak pénzbeli juttatásai	Dologi kiadás	Egyéb működési célú kiadás	Működési kiadás össz.	Felújítás	Beruházás	Egyéb felhalmozási célú kiadás	Felhalmozási kiadás össz.	Finanszírozási kiadások	2022. évi kiadás összesen	2021. évi eredeti előirányzat	Eltérés
103.	Vagyoni kiadások	8 010 000	1 057 988	15 000 000	2 107 424 378	4 109 567 701	6 241 060 067	781 851 549	93 000 000	158 000 000	1 032 851 549	-	7 273 911 616	7 356 493 885	- 82 582 269
104.	Vagyoni kiadások mód.előir.	10 375 737	1 152 724	15 000 000	1 957 434 355	4 583 159 814	6 567 122 630	957 480 749	40 364 763	158 000 000	1 155 845 512	-	7 722 968 142		
105.	Vagyoni kiadások módosítás	-	228	1 889 049	8 383 093	-	10 272 370	6 077 145	1 353 065	-	4 724 080	-	5 548 290		
106.	Vagyoni kiadások mód.előir.	10 375 737	1 152 952	16 889 049	1 965 817 448	4 583 159 814	6 577 395 000	951 403 604	41 717 828	158 000 000	1 151 121 432	-	7 728 516 432		
107.	Rendszeres pénzbeli ellátás			216 500 000			216 500 000				-		216 500 000	220 000 000	- 3 500 000
108.	Rendszeres pénzbeli ellátás mód. előir.			206 500 000			206 500 000				-		206 500 000		
109.	Eseti pénzbeli és természetbeni ellátás			89 200 000	167 800 000		257 000 000			30 000 000	30 000 000		287 000 000	254 300 000	32 700 000
110.	Eseti pénzbeli és természetbeni ellátás mód.előir.			43 316 567	223 963 433		267 280 000			10 000 000	10 000 000		277 280 000		
111.	Lakbérttámogatás						-				-		-	200 000	- 200 000
112.	Lakáscélú helyi támogatás (életveszélyes állapotú épület felújítása)						-			1 000 000	1 000 000		1 000 000	2 500 000	- 1 500 000
113.	Lakáscélú helyi támogatás (életveszélyes állapotú épület felújítása) mód. előir.						-				-		-		
114.	Periféria Egyesület					20 050 000	20 050 000				-		20 050 000	14 604 000	5 446 000
115.	Bursa Hungarica					7 000 000	7 000 000				-		7 000 000	7 000 000	-
116.	Bursa Hungarica mód. előir.					5 947 500	5 947 500				-		5 947 500		
117.	Rés Alapítvány					4 000 000	4 000 000				-		4 000 000	4 000 000	-
118.	Rés Alapítvány mód. előir.					2 000 000	2 000 000				-		2 000 000		
119.	Humanitárius alap mód. előir.	101 892	23 551		8 268	3 000 000	3 133 711	778 949	1 087 340		1 866 289		5 000 000		
120.	Humanitárius alap módosítás		12 846				-				-		-		
121.	Humanitárius alap mód. előir.	101 892	36 397		8 268	2 987 154	3 133 711	778 949	1 087 340		1 866 289		5 000 000		
122.	Ukrajnában kialakult fegyveres konflikt.összefügg. felmerült szállás és ellátással kapcsolatos kiadások mód. előir.				2 832 000		2 832 000				-		2 832 000		
123.	Ukrajnában kialakult fegyveres konflikt.összefügg. felmerült szállás és ellátással kapcsolatos kiadások mód. előir.				33 060 000		33 060 000				-		33 060 000		
124.	Intézményi étkezés mód. előir.				2 073 846		2 073 846				-		2 073 846		
125.	Szociális és egészségügyi célfeladatok					8 500 000	8 500 000				-		8 500 000	8 500 000	-
126.	Szociális és egészségügyi célfeladatok mód. előir.					2 208 958	2 208 958				-		2 208 958		
127.	Szociális és egészségügyi célfeladatok módosítás					- 2 208 958	- 2 208 958				-		- 2 208 958		
128.	Szociális és egészségügyi célfeladatok mód. előir.					-	-				-		-		
129.	Kék Nefelejcs Alapítvány					7 000 000	7 000 000				-		7 000 000	7 000 000	-
130.	Mályvavirág Alapítvány						-			300 000	300 000		300 000		300 000
131.	Human-Net tanyagondnok					9 823 043	9 823 043				-		9 823 043	7 793 304	2 029 739
132.	Nyíregyházi Egyházmegye -Huszárvár működése						-				-		-	16 500 000	- 16 500 000
133.	Nyíregyházi Egyházmegye -óvoda, iskola ,Huszárvár kieg. támog.					102 000 000	102 000 000				-		102 000 000	77 000 000	25 000 000
134.	Egyéb szociális kiadások (pályázatok, kutatás,fejlesztés)				5 000 000		5 000 000				-		5 000 000	5 000 000	-
135.	Egyéb szociális kiadások (pályázatok, kutatás,fejlesztés) mód.előir.	836 320	272 542		2 891 242	1 722	4 001 826				-		4 001 826		
136.	Egyéb szociális kiadások (pályázatok, kutatás,fejlesztés) módosítás				9		9				-		9		
137.	Egyéb szociális kiadások (pályázatok, kutatás,fejlesztés) mód.előir.	836 320	272 542		2 891 251	1 722	4 001 835				-		4 001 835		
138.	Szakértői tevékenység				8 000 000		8 000 000				-		8 000 000	8 000 000	-
139.	Szakértői tevékenység mód.előir.				10 000 000		10 000 000				-		10 000 000		
140.	Szigligeti gyermeküdületés					3 000 000	3 000 000				-		3 000 000	3 000 000	-
141.	Szigligeti gyermeküdületés mód. előir.					1 770 000	1 770 000				-		1 770 000		
142.	Egészségügyi Támogató Alap Program (ETAP) PRIMOM Vállalkozásélénkítő Alapítvány					12 000 000	12 000 000				-		12 000 000	12 000 000	-
143.	Egészségügyi Támogató Alap Program (ETAP) PRIMOM Vállalkozásélénkítő Alapítvány mód. előir.						-				-		-		
144.	Krízis alap					1 000 000	1 000 000				-		1 000 000	1 000 000	-
145.	KAB-KEF pályázat				695 000		695 000				-		695 000	800 000	- 105 000
146.	Értékünk a család projekt						-				-		-	2 195 000	- 2 195 000
147.	Családok egészségérét CSP-CSBM-21-0067				2 362 100		2 362 100				-		2 362 100		2 362 100
148.	Családok egészségérét CSP-CSBM-21-0067 mód. előir.	977 850	192 013		2 192 237		3 362 100				-		3 362 100		
149.	Családok egészségérét CSP-CSBM-21-0067 módosítás		25 904		- 25 904		-				-		-		
150.	Családok egészségérét CSP-CSBM-21-0067 mód. előir.	977 850	217 917		2 166 333		3 362 100				-		3 362 100		
151.	Legjobb Önkormányzati Gyakorlatok Program						-				-		-	900 000	- 900 000

Nyíregyháza Megyei Jogú Város Önkormányzata 2022. évi költségvetésében tervezett kiadások feladatonként

															Forintban!
	A.	B.	C.	D.	E.	F.	G.	H.	I.	J.	K.	L.	M.	N.	O.
1.	Megnevezés	Személyi juttatások	Munkaadókat terhelő járulékok és szociális hozzájárulási adó	Ellátottak pénzbeli juttatásai	Dologi kiadás	Egyéb működési célú kiadás	Működési kiadás össz.	Felújítás	Beruházás	Egyéb felhalmozási célú kiadás	Felhalmozási kiadás össz.	Finanszírozási kiadások	2022. évi kiadás összesen	2021. évi eredeti előirányzat	Eltérés
152.	ERASMUS+CROSS projekt				2 458 925		2 458 925				-		2 458 925	1 000 000	1 458 925
153.	ERASMUS+CROSS projekt mód.előir.	327 583	40 431		1 871 538		2 239 552				-		2 239 552		
154.	Ifjúsági határok nélkül projekt II.						-				-		-	1 500 000	- 1 500 000
155.	Tehetségbarát önkormányzat				1 050 000		1 050 000				-		1 050 000		1 050 000
156.	Gépjármű beszerzés tanyagondnoki szolgálathoz						-				-		-	8 000 000	- 8 000 000
157.	Idősbarát Önkormányzat				1 000 000		1 000 000				-		1 000 000	500 000	500 000
158.	Idősbarát Önkormányzat mód. előir.	1 000 000			270 000		1 270 000				-		1 270 000		
159.	Rászoruló Hallgatókért Közalapítvány					3 000 000	3 000 000				-		3 000 000	3 000 000	-
160.	Ifjúsági célfeladatok					7 480 000	7 480 000				-		7 480 000	7 480 000	-
161.	Ifjúsági célfeladatok mód.előir.	204 567	80 485		87 363	7 107 585	7 480 000				-		7 480 000		
162.	SNI-s gyermekek fejlesztésének támogatása				35 000 000		35 000 000				-		35 000 000	25 000 000	10 000 000
163.	Köznevelési célfeladatok				500 000	5 000 000	5 500 000				-		5 500 000	5 500 000	-
164.	Köznevelési célfeladatok mód. előir.					50 000	50 000				-		50 000		
165.	Szociális és Köznevelési kiadások	-	-	305 700 000	223 866 025	189 853 043	719 419 068	-	-	31 300 000	31 300 000	-	750 719 068	704 272 304	46 446 764
166.	Szociális és Köznevelési kiadások mód. előir.	3 448 212	609 022	249 816 567	313 162 927	164 958 808	731 995 536	778 949	1 087 340	10 300 000	12 166 289	-	744 161 825		
167.	Szociális és Köznevelési kiadások módosítás	-	38 750	-	25 895	2 221 804	2 208 949	-	-	-	-	-	2 208 949		
168.	Szociális és Köznevelési kiadások mód. előir.	3 448 212	647 772	249 816 567	313 137 032	162 737 004	729 786 587	778 949	1 087 340	10 300 000	12 166 289	-	741 952 876		
169.	Kulturális célfeladatok	3 600 000			5 720 785	6 700 000	16 020 785				-		16 020 785	14 916 047	1 104 738
170.	Kulturális célfeladatok mód. előir.	3 782 519	64 256		2 735 292	2 680 000	9 262 067				-		9 262 067		
171.	Civil Ház működtetése, tagdíj fizetés				1 800 000	2 200 000	4 000 000				-		4 000 000	4 000 000	-
172.	Városi nagyrendezvények				47 440 903		47 440 903				-		47 440 903	33 000 000	14 440 903
173.	Városi nagyrendezvények mód. előir.	3 727 563	1 323 170		34 159 050		39 209 783				-		39 209 783		
174.	Városi nagyrendezvények módosítás	1 362 587	313 366		1 675 953		-				-		-		
175.	Városi nagyrendezvények mód. előir.	5 090 150	1 636 536	-	32 483 097	-	39 209 783				-		39 209 783		
176.	Városi rendezvények, társadalmi ünnepek	4 200 000	546 000		13 482 000	1 500 000	19 728 000				-		19 728 000	16 850 000	2 878 000
177.	Városi rendezvények, társadalmi ünnepek mód.előir.	3 284 961	565 005		19 164 643	1 900 000	24 914 609		360 391		360 391		25 275 000		
178.	Városi rendezvények, társadalmi ünnepek módosítás		55 177		55 177		-				-		-		
179.	Városi rendezvények, társadalmi ünnepek mód.előir.	3 284 961	620 182	-	19 109 466	1 900 000	24 914 609		360 391		360 391		25 275 000		
180.	Nagygyűttek támogatása					15 000 000	15 000 000				-		15 000 000	15 000 000	-
181.	"Tér-Zene Nyíregyházán" program mód. előir.				7 500 000		7 500 000				-		7 500 000		
182.	Hungarikum pályázat 2020.év				167 500		167 500				-		167 500	2 000 000	- 1 832 500
183.	Hungarikum pályázat 2021.év				2 880 360		2 880 360				-		2 880 360		2 880 360
184.	Hungarikum pályázat 2021.év mód. előir.				2 880 478		2 880 478				-		2 880 478		
185.	Hungarikum pályázat 2022.év mód. előir.				3 500 000		3 500 000				-		3 500 000		
186.	Várostörténetet bemutató kültéri fotókiállítás mód. előir.						-	7 452 360			7 452 360		7 452 360		
187.	Happy Art Alapítvány nívódíj	134 937	23 813				158 750				-		158 750	158 750	-
188.	Happy Art Alapítvány nívódíj mód. előir.	158 750	20 638				179 388				-		179 388		
189.	Helyi önszerveződő közösségek pénzügyi alapja					25 000 000	25 000 000				-		25 000 000	25 000 000	-
190.	Kulturális kiadás	7 934 937	569 813	-	71 491 548	50 400 000	130 396 298	-	-	-	-	-	130 396 298	110 924 797	19 471 501
191.	Kulturális kiadás mód.előir.	10 953 793	1 973 069	-	71 906 963	46 780 000	131 613 825	7 452 360	360 391	-	7 812 751	-	139 426 576		
192.	Kulturális kiadás módosítás	1 362 587	368 543	-	1 731 130	-	-	-	-	-	-	-	-		
193.	Kulturális kiadás mód.előir.	12 316 380	2 341 612	-	70 175 833	46 780 000	131 613 825	7 452 360	360 391	-	7 812 751	-	139 426 576		
194.	Sport célfeladatok					82 500 000	82 500 000				-		82 500 000	82 200 000	300 000
195.	Sport célfeladatok mód. előir.		77 500		420 000	69 762 500	70 260 000				-		70 260 000		
196.	Nyíregyházi Élsport Np. Kft. Szponzorációs díj					132 000 000	132 000 000				-		132 000 000	132 000 000	-
197.	Nyíregyházi Élsport Np. Kft. Szponzorációs díj mód. előir.				132 000 000		132 000 000				-		132 000 000		
198.	Nyíregyházi Élsport Np. Kft. Utánpótlás nevelés					18 000 000	18 000 000				-		18 000 000	18 000 000	-
199.	NYVSC támogatása					20 000 000	20 000 000				-		20 000 000	32 000 000	- 12 000 000
200.	Nyíregyháza Spartacus FC Kft. Szponzorációs díj				66 500 000		66 500 000				-		66 500 000	66 500 000	-

Nyíregyháza Megyei Jogú Város Önkormányzata 2022. évi költségvetésében tervezett kiadások feladatonként

															Forintban!
	A.	B.	C.	D.	E.	F.	G.	H.	I.	J.	K.	L.	M.	N.	O.
1.	Megnevezés	Személyi juttatások	Munkaadókat terhelő járulékok és szociális hozzájárulási adó	Ellátottak pénzbeli juttatásai	Dologi kiadás	Egyéb működési célú kiadás	Működési kiadás össz.	Felújítás	Beruházás	Egyéb felhalmozási célú kiadás	Felhalmozási kiadás össz.	Finanszírozási kiadások	2022. évi kiadás összesen	2021. évi eredeti előirányzat	Eltérés
201.	Spartacus 1928 Upképző Központ Np. Kft. támogatása					30 000 000	30 000 000				-		30 000 000	30 000 000	-
202.	Városi sportrendezvények	300 000			28 700 000		29 000 000				-		29 000 000	27 000 000	2 000 000
203.	Városi sportrendezvények mód.előir.	2 308 453	1 472 534		23 219 013		27 000 000				-		27 000 000		
204.	Városi sportrendezvények módosítás	408 949	2 414		411 363		-				-		-		
205.	Városi sportrendezvények mód.előir.	2 717 402	1 474 948	-	22 807 650	-	27 000 000				-		27 000 000		
206.	TOUR DE HONGRIE Kerékpáros Körverseny módosítás					15 000 000	15 000 000				-		15 000 000		
207.	TOUR DE HONGRIE Kerékpáros Körverseny mód előir.					15 000 000	15 000 000				-		15 000 000		15 000 000
208.	Rally támogatása-Truck Race Promotion Kft.					16 500 000	16 500 000				-		16 500 000	15 000 000	1 500 000
209.	Rally támogatása-Truck Race Promotion Kft. mód. előir.						-				-		-		
210.	Sport kiadások	300 000	-	-	95 200 000	299 000 000	394 500 000	-	-	-	-	-	394 500 000	402 700 000	6 800 000
211.	Sport kiadások mód. előir.	2 308 453	1 550 034	-	222 139 013	137 762 500	363 760 000	-	-	-	-	-	363 760 000		
212.	Sport kiadások módosítás	408 949	2 414		411 363	15 000 000	15 000 000				-		15 000 000		
213.	Sport kiadások mód. előir.	2 717 402	1 552 448	-	221 727 650	152 762 500	378 760 000	-	-	-	-	-	378 760 000		
214.	Polgármesteri keret	7 686 160	4 907 945		16 525 895	880 000	30 000 000				-		30 000 000	30 000 000	-
215.	Polgármesteri keret mód. előir.	7 686 160	4 917 857		6 515 983	880 000	20 000 000				-		20 000 000		
216.	Polgármesteri keret módosítás	598 623			598 623		-				-		-		
217.	Polgármesteri keret mód. előir.	8 284 783	4 917 857	-	5 917 360	880 000	20 000 000				-		20 000 000		
218.	Képviselő testület kiadásai	121 706 541	16 219 283		108 000		138 033 824				-		138 033 824	110 783 479	27 250 345
219.	Képviselő testület kiadásai mód. előir.	104 728 017	13 812 124		333 000		118 873 141				-		118 873 141		
220.	Képviselő testület kiadásai módosítás	3 807 341	1 459 033		59 411		2 288 897				-		2 288 897		
221.	Képviselő testület kiadásai mód. előir.	108 535 358	12 353 091	-	273 589	-	121 162 038				-		121 162 038		
222.	Kárpátaljai Magyar Szövetség támogatása						-				-		-	2 500 000	- 2 500 000
223.	Regőczy István Alapítvány					2 500 000	2 500 000				-		2 500 000		2 500 000
224.	Kitüntetések	37 376 820	5 299 143		1 641 741		44 317 704				-		44 317 704	39 918 857	4 398 847
225.	Kitüntetések mód.előir.	37 376 820	6 357 947		582 937		44 317 704				-		44 317 704		
226.	Kitüntetések módosítás	798 822	171 294		158 942		811 174				-		811 174		
227.	Kitüntetések mód.előir.	38 175 642	6 529 241	-	423 995	-	45 128 878				-		45 128 878		
228.	Külgügyi és EU-s célfeladatok	3 205 000	496 775		9 478 225	1 800 000	14 980 000				-		14 980 000	15 615 198	- 635 198
229.	Külgügyi és EU-s célfeladatok mód. előir.	4 242 174	1 255 627		8 065 499	800 000	14 363 300		300 000		300 000		14 663 300		
230.	Külgügyi és EU-s célfeladatok módosítás	287 629			287 612		17				-		17		
231.	Külgügyi és EU-s célfeladatok mód. előir.	4 529 803	1 255 627	-	7 777 887	800 000	14 363 317		300 000		300 000		14 663 317		
232.	Testvérvárosi jubileumi évfordulók	750 000	3 640 000		9 810 000		14 200 000				-		14 200 000	16 712 887	- 2 512 887
233.	Testvérvárosi jubileumi évfordulók mód. előir.	4 247 660	3 640 000		2 278 350		10 166 010		33 990		33 990		10 200 000		
234.	Testvérvárosi jubileumi évfordulók módosítás	72 360	72 360				-				-		-		
235.	Testvérvárosi jubileumi évfordulók mód. előir.	4 320 020	3 567 640	-	2 278 350	-	10 166 010		33 990		33 990		10 200 000		
236.	Városdiplomácia, testvér és partnervárosi kapcsolat elősegítő programok, rendezvények	660 000	1 020 000		2 820 000		4 500 000				-		4 500 000	4 500 000	-
237.	Városdiplomácia, testvér és partnervárosi kapcsolat elősegítő programok, rendezvények mód. előir.	1 474 434	1 020 000		1 947 566		4 442 000		58 000		58 000		4 500 000		
238.	Városdiplomácia, testvér és partnervárosi kapcsolat elősegítő programok, rendezvények módosítás	261 114	261 114				-				-		-		
239.	Városdiplomácia, testvér és partnervárosi kapcsolat elősegítő programok, rendezvények mód. előir.	1 735 548	758 886	-	1 947 566	-	4 442 000		58 000		58 000		4 500 000		
240.	Önkormányzati Tervtanács	12 075 000	2 925 000				15 000 000				-		15 000 000	15 000 000	-
241.	Önkormányzati Tervtanács mód. előir.	7 650 222	2 349 778				10 000 000				-		10 000 000		
242.	Megyei Jogú Városok Szövetsége				3 578 670		3 578 670				-		3 578 670	3 592 950	- 14 280
243.	Közbiztonsági megállapodás					5 000 000	5 000 000				-		5 000 000	5 000 000	-
244.	Közbiztonsági Alapítvány					8 500 000	8 500 000				-		8 500 000	8 500 000	-
245.	Hirdetési keret, PR kiadás,				20 000 000		20 000 000				-		20 000 000	60 000 000	- 40 000 000
246.	Hirdetési keret, PR kiadás, mód. előir.	7 887 544	2 200 000		3 812 456	100 000	14 000 000				-		14 000 000		
247.	Városmarketing				79 000 000		79 000 000				-		79 000 000		79 000 000
248.	Városmarketing módosítás	1 075 500	1 287 243		2 362 743		-				-		-		
249.	Városmarketing mód. előir.	1 075 500	1 287 243	-	76 637 257	-	79 000 000				-		79 000 000		
250.	Mária út Közhasznú Egyesület tagdíj és programok				800 000		800 000				-		800 000	650 000	150 000
251.	Egyéb önkormányzati feladatok				22 900 640		22 900 640				-		22 900 640	24 170 640	- 1 270 000

Nyíregyháza Megyei Jogú Város Önkormányzata 2022. évi költségvetésében tervezett kiadások feladatonként

															Forintban!
	A.	B.	C.	D.	E.	F.	G.	H.	I.	J.	K.	L.	M.	N.	O.
1.	Megnevezés	Személyi juttatások	Munkaadókat terhelő járulékok és szociális hozzájárulási adó	Ellátottak pénzbeli juttatásai	Dologi kiadás	Egyéb működési célú kiadás	Működési kiadás össz.	Felújítás	Beruházás	Egyéb felhalmozási célú kiadás	Felhalmozási kiadás össz.	Finanszírozási kiadások	2022. évi kiadás összesen	2021. évi eredeti előirányzat	Eltérés
252.	Lejárt ifjúsági kölcsön elszámolást követő visszafizetés						-			2 000 000	2 000 000		2 000 000	2 000 000	-
253.	Nemzetiségi önkormányzatok támogatása					10 500 000	10 500 000				-		10 500 000	10 500 000	-
254.	Nemzetiségi önkormányzatok támogatása mód. előir.					11 500 000	11 500 000				-		11 500 000		
255.	Nemzetiségi önkormányzatok támogatása módosítás					200 000	200 000				-		200 000		
256.	Nemzetiségi önkormányzatok támogatása mód. előir.					11 700 000	11 700 000				-		11 700 000		
257.	Önkormányzati egyéb feladatok	183 459 521	34 508 146	-	166 663 171	29 180 000	413 810 838	-	-	2 000 000	2 000 000	-	415 810 838	349 444 011	66 366 827
258.	Önkormányzati egyéb feladatok mód. előir.	175 293 031	35 553 333	-	129 815 101	29 280 000	369 941 465	-	391 990	2 000 000	2 391 990	-	372 333 455		
259.	Önkormányzati egyéb feladatok módosítás	6 901 389	333 970	-	3 467 331	200 000	3 300 088	-	-	-	-	-	3 300 088		
260.	Önkormányzati egyéb feladatok mód. előir.	182 194 420	35 219 363	-	126 347 770	29 480 000	373 241 553	-	391 990	2 000 000	2 391 990	-	375 633 543		
261.	Polgárvédelmi kiadások				3 420 000		3 420 000				-		3 420 000	2 720 000	700 000
262.	Városfejlesztési kiadások	211 831 920	34 803 679		6 218 068 975	27 415 000	6 492 119 574	730 016 675	23 847 457 010	551 812 374	25 129 286 059		31 621 405 633	25 175 764 460	6 445 641 173
263.	Városfejlesztési kiadások mód. előir.	261 875 060	41 199 709		5 239 588 352	25 517 259	5 568 180 380	5 130 876 514	35 808 604 840	3 369 118 397	44 308 599 751		49 876 780 131		
264.	Városfejlesztési kiadások módosítás	11 340 033	1 655 135		263 749 176	167 061	250 921 069	16 036 477	263 930 857	1 398 181	246 496 199		4 424 870		
265.	Városfejlesztési kiadások mód. előir.	250 535 027	39 544 574	-	5 503 337 528	25 684 320	5 819 101 449	5 146 912 991	35 544 673 983	3 370 516 578	44 062 103 552		49 881 205 001		
266.	ÁFA befizetés ,egyéb adók				808 599 444		808 599 444				-		808 599 444	242 352 000	566 247 444
267.	ÁFA befizetés ,egyéb adók mód. előir.				1 308 599 444		1 308 599 444				-		1 308 599 444		
268.	Kamatfizetés				52 055 496		52 055 496				-		52 055 496	52 562 322	506 826
269.	Kamatfizetés mód. előir.				76 530 937		76 530 937				-		76 530 937		
270.	Kamatfizetés módosítás				4 602 000		4 602 000				-		4 602 000		
271.	Kamatfizetés mód. előir.				81 132 937		81 132 937				-		81 132 937		
272.	Önkormányzati számlavezetéssel kapcsolatos kiadások				67 585 000		67 585 000				-		67 585 000	47 000 000	20 585 000
273.	Továbbszámlázott kiadások				12 700 000		12 700 000				-		12 700 000	12 700 000	-
274.	Befizetési kötelezettség (Szolidaritási hozzájárulás)					1 987 777 473	1 987 777 473				-		1 987 777 473	1 799 366 340	188 411 133
275.	Befizetési kötelezettség mód. előir.					18 862 408	18 862 408				-		18 862 408		
276.	Társadalmi szervezetek támogatása					11 750 000	11 750 000				-		11 750 000	9 600 000	2 150 000
277.	Céltartalék					790 754 324	790 754 324		3 690 434 490		3 690 434 490		4 481 188 814	935 693 810	3 545 495 004
278.	Céltartalék mód. előir.					3 587 150 137	3 587 150 137		4 381 574 896		4 381 574 896		7 968 725 033		
279.	Céltartalék módosítás					444 725 518	444 725 518				-		444 725 518		
280.	Céltartalék mód. előir.					4 031 875 655	4 031 875 655		4 381 574 896		4 381 574 896		8 413 450 551		
281.	Általános tartalék					120 000 000	120 000 000				-		120 000 000	120 000 000	-
282.	Általános tartalék mód. előir.					103 545 814	103 545 814				-		103 545 814		
283.	Általános tartalék módosítás					200 000	200 000				-		200 000		
284.	Általános tartalék mód. előir.					103 345 814	103 345 814				-		103 345 814		
285.	Mindösszesen:	411 536 378	70 939 626	320 700 000	13 959 991 037	7 615 697 541	22 378 864 582	2 046 520 224	27 687 874 527	743 112 374	30 477 507 125	-	52 856 371 707	41 645 040 833	11 226 330 874
286.	Mindösszesen: mód.előir.	464 254 286	82 037 891	264 816 567	13 323 088 693	10 908 843 213	25 043 040 650	6 436 801 971	40 301 625 247	3 539 418 397	50 277 845 615	-	75 320 886 265		
287.	Mindösszesen: módosítás	2 667 108	1 579 170	1 889 049	269 038 950	457 670 775	724 352 496	12 885 113	262 818 973	1 398 181	248 535 679	-	475 816 817		
288.	Mindösszesen: mód.előir.	461 587 178	80 458 721	266 705 616	13 592 127 643	11 366 513 988	25 767 393 146	6 449 687 084	40 038 806 274	3 540 816 578	50 029 309 936	-	75 796 703 082		
289.	Rövid lejáratú hitel,kölcsön törlesztés						-				-	3 000 000 000	3 000 000 000	3 000 000 000	-
290.	Rövid lejáratú hitel,kölcsön törlesztés módosítás						-				-	3 000 000 000	3 000 000 000		
291.	Rövid lejáratú hitel,kölcsön törlesztés mód. előir.						-				-	-	-		
292.	Hosszú lejáratú hitel,kölcsön törlesztés						-				-	274 999 332	274 999 332	307 378 085	32 378 753
293.	Hosszú lejáratú hitel,kölcsön törlesztés mód. előir.						-				-	585 008 652	585 008 652		
294.	Belföldi értékpapírok kiadásai						-				-	4 000 000 000	4 000 000 000	5 000 000 000	1 000 000 000
295.	Belföldi értékpapírok kiadásai mód. előir.						-				-	19 579 203 000	19 579 203 000		
296.	Belföldi értékpapírok kiadásai módosítás						-				-	371 680 000	371 680 000		
297.	Belföldi értékpapírok kiadásai mód. előir.						-				-	19 950 883 000	19 950 883 000		
298.	Pénzeszközök lekötött bankbetétként elhely. mód.előir.						-				-	37 000 000 000	37 000 000 000		
299.	Pénzeszközök lekötött bankbetétként elhely. módosítás						-				-	1 000 000 000	1 000 000 000		
300.	Pénzeszközök lekötött bankbetétként elhely. mód.előir.						-				-	36 000 000 000	36 000 000 000		
301.	Államháztartáson belüli megelőlegezés visszafizetése						-				-	328 888 044	328 888 044	315 279 280	13 608 764
302.	Önkormányzati kiadások összesen:	411 536 378	70 939 626	320 700 000	13 959 991 037	7 615 697 541	22 378 864 582	2 046 520 224	27 687 874 527	743 112 374	30 477 507 125	7 603 887 376	60 460 259 083	50 267 698 198	10 207 560 885
303.	Önkormányzati kiadások összesen: mód. előir.	464 254 286	82 037 891	264 816 567	13 323 088 693	10 908 843 213	25 043 040 650	6 436 801 971	40 301 625 247	3 539 418 397	50 277 845 615	60 493 099 696	135 813 985 961		

Nyíregyháza Megyei Jogú Város Önkormányzata 2022. évi költségvetésében tervezett kiadások feladatonként

Forintban!															
	A.	B.	C.	D.	E.	F.	G.	H.	I.	J.	K.	L.	M.	N.	O.
1.	Megnevezés	Személyi juttatások	Munkaadókat terhelő járulékok és szociális hozzájárulási adó	Ellátottak pénzbeli juttatásai	Dologi kiadás	Egyéb működési célú kiadás	Működési kiadás össz.	Felújítás	Beruházás	Egyéb felhalmozási célú kiadás	Felhalmozási kiadás össz.	Finanszírozási kiadások	2022. évi kiadás összesen	2021. évi eredeti előirányzat	Eltérés
304.	Önkormányzati kiadások összesen: módosítás	- 2 667 108	- 1 579 170	1 889 049	269 038 950	457 670 775	724 352 496	12 885 113	- 262 818 973	1 398 181	- 248 535 679	- 3 628 320 000	- 3 152 503 183		
305.	Önkormányzati kiadások összesen: mód. előir.	461 587 178	80 458 721	266 705 616	13 592 127 643	11 366 513 988	25 767 393 146	6 449 687 084	40 038 806 274	3 540 816 578	50 029 309 936	56 864 779 696	132 661 482 778		
306.	Intézményi kiadás	7 208 325 625	1 087 947 421	500 000	3 799 847 805		12 096 620 851		248 630 796		248 630 796		12 345 251 647	11 072 416 003	1 272 835 644
307.	Intézményi kiadás mód. előir.	7 129 753 946	1 090 301 419	500 000	5 343 585 013	1 274 811	13 565 415 189		281 915 114	385	281 915 499		13 847 330 688		
308.	Intézményi kiadás módosítás	- 3 897 656	5 926 854		130 200 925	74 789 972	207 020 095		11 814 753		11 814 753		218 834 848		
309.	Intézményi kiadás mód. előir.	7 125 856 290	1 096 228 273	500 000	5 473 785 938	76 064 783	13 772 435 284	-	293 729 867	385	293 730 252	-	14 066 165 536		
310.	Polgármesteri hivatal kiadások	2 080 084 656	320 819 702		673 437 433		3 074 341 791		75 642 470	9 000 000	84 642 470		3 158 984 261	2 701 134 676	457 849 585
311.	Polgármesteri hivatal kiadások mód. előir.	1 958 673 422	304 029 056		751 894 540		3 014 597 018		63 541 500	9 000 000	72 541 500		3 087 138 518		
312.	Polgármesteri hivatal kiadások módosítás	- 30 258 514	- 14 297 664		12 010 450		- 32 545 728				-		- 32 545 728		
313.	Polgármesteri hivatal kiadások mód. előir.	1 928 414 908	289 731 392	-	763 904 990	-	2 982 051 290	-	63 541 500	9 000 000	72 541 500		3 054 592 790		
314.	Költségvetés szerinti főösszeg:	9 699 946 659	1 479 706 749	321 200 000	18 433 276 275	7 615 697 541	37 549 827 224	2 046 520 224	28 012 147 793	752 112 374	30 810 780 391	7 603 887 376	75 964 494 991	64 041 248 877	11 938 246 114
315.	Költségvetés szerinti főösszeg: mód. előir.	9 552 681 654	1 476 368 366	265 316 567	19 418 568 246	10 910 118 024	41 623 052 857	6 436 801 971	40 647 081 861	3 548 418 782	50 632 302 614	60 493 099 696	152 748 455 167		
316.	Költségvetés szerinti főösszeg: módosítás	- 36 823 278	- 9 949 980	1 889 049	411 250 325	532 460 747	898 826 863	12 885 113	- 251 004 220	1 398 181	- 236 720 926	- 3 628 320 000	- 2 966 214 063		
317.	Költségvetés szerinti főösszeg: mód. előir.	9 515 858 376	1 466 418 386	267 205 616	19 829 818 571	11 442 578 771	42 521 879 720	6 449 687 084	40 396 077 641	3 549 816 963	50 395 581 688	56 864 779 696	149 782 241 104		

Forintban!

1.	A. Cím szám	B. Al-cím szám	C. Elő-irányzati csoport. szám	D. Kiemelt előirány- zati szám	E. Cím név	F. Alcím név	G. Előirányzati csoportnév	H. Kiemelt előirányzat neve	I. J.	
									2022. évi mód. előirányzat	
									Bevétel	Kiadás
2.	1				Egészségügyi Alapellátási Igazgatóság				1 526 418 710	1 561 483 727
3.			1	1	Működési célú támogatások államháztartáson belülről				1 314 336 380	
4.			1	4	Működési bevétel				33 541 226	
5.				8	Finanszírozási bevétel				178 541 104	
6.			1		Működési kiadás					
7.				1	Személyi juttatások					904 262 756
8.				2	Munkaadókat terhelő járulékok					123 608 671
9.				3	Dologi kiadások					523 607 802
10.			1	6	Működési célú átvett pénzeszközök					4 498
11.			2		Felhalmozási kiadás					
12.				6	Beruházási kiadások					10 000 000
13.										
14.	2				Eszterlác Északi Óvoda Összesen				250 138 061	4 202 865 709
15.			1	1	Működési célú támogatások államháztartáson belülről				25 104 666	
16.			1	4	Működési bevétel				195 981 327	
17.			1	6	Működési célú átvett pénzeszközök				9 682 800	
18.				8	Finanszírozási bevétel				19 369 268	
19.			1		Működési kiadás					
20.				1	Személyi juttatások					2 548 355 005
21.				2	Munkaadókat terhelő járulékok					406 093 502
22.				3	Dologi kiadások					1 221 194 116
23.			2		Felhalmozási kiadás					
24.				6	Beruházási kiadások					27 222 701
25.				8	Egyéb felhalmozási célú kiadások					385
26.		1			Eszterlác Északi Óvoda				67 463 054	1 217 601 555
27.			1	1	Működési célú támogatások államháztartáson belülről				8 218 328	
28.			1	4	Működési bevétel				54 886 321	
29.				8	Finanszírozási bevétel				4 358 405	
30.			1		Működési kiadás					
31.				1	Személyi juttatások					722 358 000
32.				2	Munkaadókat terhelő járulékok					116 171 554
33.				3	Dologi kiadások					374 899 656
34.			2		Felhalmozási kiadás					
35.				6	Beruházási kiadások					4 171 960
36.				8	Egyéb felhalmozási célú kiadások					385
37.		2			Gyermekek Háza Déli Óvoda				51 028 543	1 037 535 188
38.			1	1	Működési célú támogatások államháztartáson belülről				5 474 850	
39.			1	4	Működési bevétel				42 498 297	
40.				8	Finanszírozási bevétel				3 055 396	
41.			1		Működési kiadás					
42.				1	Személyi juttatások					664 763 421
43.				2	Munkaadókat terhelő járulékok					103 391 426
44.				3	Dologi kiadások					268 397 821
45.			2		Felhalmozási kiadás					
46.				6	Beruházási kiadások					982 520
47.		3			Tündérváros Keleti Óvoda				89 785 623	1 172 403 706
48.			1	1	Működési célú támogatások államháztartáson belülről				8 459 938	
49.			1	4	Működési bevétel				61 910 222	
50.			1	6	Működési célú átvett pénzeszközök				9 682 800	
51.				8	Finanszírozási bevétel				9 732 663	
52.			1		Működési kiadás					
53.				1	Személyi juttatások					688 691 637
54.				2	Munkaadókat terhelő járulékok					110 694 679
55.				3	Dologi kiadások					355 767 435
56.			2		Felhalmozási kiadás					
57.				6	Beruházási kiadások					17 249 955
58.		4			Búzaszem Nyugati Óvoda				41 860 841	775 325 260
59.			1	1	Működési célú támogatások államháztartáson belülről				2 951 550	
60.			1	4	Működési bevétel				36 686 487	
61.				8	Finanszírozási bevétel				2 222 804	
62.			1		Működési kiadás					
63.				1	Személyi juttatások					472 541 947
64.				2	Munkaadókat terhelő járulékok					75 835 843
65.				3	Dologi kiadások					222 129 204
66.			2		Felhalmozási kiadás					
67.				6	Beruházási kiadások					4 818 266
68.	3				Közüntézményeket Működtető Központ				782 800 203	1 845 686 584
69.			1	1	Működési célú támogatások államháztartáson belülről				975 155	
70.			1	4	Működési bevétel				779 177 855	
71.				8	Finanszírozási bevétel				2 647 193	
72.			1		Működési kiadás					
73.				1	Személyi juttatások					164 134 605
74.				2	Munkaadókat terhelő járulékok					25 665 652
75.				3	Dologi kiadások					1 651 200 527
76.			2		Felhalmozási kiadás					
77.				6	Beruházási kiadások					4 685 800
78.										

Forintban!										
1.	A. Cím szám	B. Al-cím szám	C. Elő-irányzati csoport. szám	D. Kiemelt előirány- zati szám	E. Cím név	F. Alcím név	G. Előirányzati csoportnév	H. Kiemelt előirányzat neve	I. J.	
									2022. évi mód. előirányzat	
									Bevétel	Kiadás
79.	4				Móricz Zsigmond Megyei és Városi Könyvtár				100 510 520	627 366 494
80.			1	1			Működési célú támogatások államháztartáson belülről		57 137 970	
81.			2	2			Felhalmozási célú támogatások államháztartáson belülről		7 620 266	
82.			1	4			Működési bevétel		22 000 000	
			2	5			Felhalmozási bevételek		20 393	
83.				8			Finanszírozási bevétel		13 731 891	
84.			1				Működési kiadás			
85.				1			Személyi juttatások			259 429 798
86.				2			Munkaadókat terhelő járulékok			42 145 697
87.				3			Dologi kiadások			166 409 869
88.			2				Felhalmozási kiadás			
89.				6			Beruházási kiadások			159 381 130
90.	5				Váci Mihály Kulturális Központ				119 459 362	507 794 455
91.			1	1			Működési célú támogatások államháztartáson belülről		41 153 135	
92.			2	2			Felhalmozási célú támogatások államháztartáson belülről		2 180 000	
93.			1	4			Működési bevétel		63 295 153	
94.			1	6			Működési célú átvett pénzeszközök		253 920	
95.			2	7			Felhalmozási célú átvett pénzeszközök		1 757 346	
96.				8			Finanszírozási bevétel		10 819 808	
97.			1				Működési kiadás			
98.				1			Személyi juttatások			201 712 007
99.				2			Munkaadókat terhelő járulékok			31 091 979
100.				3			Dologi kiadások			256 758 494
101.				5			Egyéb működési célú kiadások			350 000
102.			2				Felhalmozási kiadás			
103.				6			Beruházási kiadások			17 881 975
104.	6				Nyíregyházi Cantemus Kórus				257 157 304	408 447 304
105.			1	1			Működési célú támogatások államháztartáson belülről		118 660 799	
106.			1	4			Működési bevétel		70 486 000	
107.			1	6			Működési célú átvett pénzeszközök		3 000 000	
108.				8			Finanszírozási bevétel		65 010 505	
109.			1				Működési kiadás			
110.				1			Személyi juttatások			207 731 755
111.				2			Munkaadókat terhelő járulékok			33 554 768
112.				3			Dologi kiadások			149 797 480
113.			2				Felhalmozási kiadás			
114.				6			Beruházási kiadások			17 363 301
115.	7				Jósa András Múzeum				959 327 374	1 265 096 984
116.			1	1			Működési célú támogatások államháztartáson belülről		98 805 343	
117.			2	2			Felhalmozási célú támogatások államháztartáson belülről		6 422 571	
118.			1	4			Működési bevétel		764 073 271	
119.			1	6			Működési célú átvett pénzeszközök		1 934 122	
120.				8			Finanszírozási bevétel		88 092 067	
121.			1				Működési kiadás			
122.				1			Személyi juttatások			397 063 333
123.				2			Munkaadókat terhelő járulékok			61 093 080
124.				3			Dologi kiadások			768 715 313
125.				5			Egyéb működési célú kiadások			920 313
126.			2				Felhalmozási kiadás			
127.				6			Beruházási kiadások			37 304 945
128.	8				Nyíregyházi Szociális Gondozási Központ				198 846 176	1 341 761 681
129.			1	4			Működési bevétel		197 107 183	
130.			2	7			Felhalmozási célú átvett pénzeszközök		4 000	
131.				8			Finanszírozási bevétel		1 734 993	
132.			1				Működési kiadás			
133.				1			Személyi juttatások			834 373 251
134.				2			Munkaadókat terhelő járulékok			127 316 956
135.				3			Dologi kiadások			370 571 474
136.			2				Felhalmozási kiadás			
137.				6			Beruházási kiadások			9 500 000
138.	9				Nyíregyházi Gyermejjóléti Alapellátási Intézmény				28 278 210	1 588 719 213
139.			1	4			Működési bevétel		27 366 651	
140.				8			Finanszírozási bevétel		911 559	
141.			1				Működési kiadás			
142.				1			Személyi juttatások			1 121 775 613
143.				2			Munkaadókat terhelő járulékok			171 852 368
144.				3			Dologi kiadások			289 376 217
145.				4			Ellátottak pénzbeli juttatásai			500 000
146.			2				Felhalmozási kiadás			
147.				6			Beruházási kiadások			5 215 015
148.										
149.	10				Nyíregyházi Család-és Gyermejjóléti Központ				145 433 416	716 943 385
150.			1	1			Működési célú támogatások államháztartáson belülről		2 905 346	
151.			1	4			Működési bevétel		2 901 179	
152.				8			Finanszírozási bevétel		139 626 891	
153.			1				Működési kiadás			
154.				1			Személyi juttatások			487 018 167
155.				2			Munkaadókat terhelő járulékok			73 805 600
156.				3			Dologi kiadások			76 154 646
157.				5			Egyéb működési célú kiadások			74 789 972
158.			2				Felhalmozási kiadás			
159.				6			Beruházási kiadások			5 175 000
160.										

											Forintban!	
1.	A. Cím szám	B. Al-cím szám	C. Elő-irányzati csoport szám	D. Kiemelt előirányzati szám	E. Cím név	F. Alcím név	G. Előirányzati csoportnév	H. Kiemelt előirányzat neve	I. 2022. évi mód. előirányzat			
									Bevétel	Kiadás		
161.	11				Polgármesteri Hivatal				218 953 543	3 054 592 790		
162.			1	1	Működési célú támogatások államháztartáson belülről				69 760 509			
163.			1	3	Közhatalmi bevételek				8 076 916			
164.			1	4	Működési bevételek				49 729 487			
165.			2	5	Felhalmozási bevételek				1 733 630			
166.			2	7	Felhalmozási célú átvett pénzeszközök				2 553 546			
167.				8	Finanszírozási bevétel				87 099 455			
168.			1		Működési kiadás							
169.				1	Személyi juttatások					1 928 414 908		
170.				2	Munkaadókat terhelő járulékok					289 731 392		
171.				3	Dologi kiadások					763 904 990		
172.			2		Felhalmozási kiadás							
173.				6	Beruházási kiadások					63 541 500		
174.				8	Egyéb felhalmozási célú kiadások					9 000 000		
175.												
176.	12				Intézmények összesen				4 587 322 879	17 120 758 326		
177.			1	1	Működési célú támogatások államháztartáson belülről				1 728 839 303			
178.			2	2	Felhalmozási célú támogatások államháztartáson belülről				16 222 837			
179.			1	3	Közhatalmi bevételek				8 076 916			
180.			1	4	Működési bevételek				2 205 659 332			
181.			2	5	Felhalmozási bevételek				1 754 023			
182.			1	6	Működési célú átvett pénzeszközök				14 870 842			
183.			2	7	Felhalmozási célú átvett pénzeszközök				4 314 892			
184.				8	Finanszírozási bevétel				607 584 734			
185.			1		Működési kiadás							
186.				1	Személyi juttatások					9 054 271 198		
187.				2	Munkaadókat terhelő járulékok					1 385 959 665		
188.				3	Dologi kiadások					6 237 690 928		
189.				4	Ellátottak pénzbeli juttatásai					500 000		
190.				5	Egyéb működési célú kiadások					76 064 783		
191.			2		Felhalmozási kiadás							
192.				6	Beruházási kiadások					357 271 367		
193.				8	Egyéb felhalmozási célú kiadások					9 000 385		
194.												
195.	13	1			Önkormányzati feladatok				145 194 918 225	132 661 482 778		
196.			1	1	Működési célú támogatások államháztartáson belülről				11 505 370 233			
197.					<i>ebből: - Önkormányzatok működési támogatásai</i>				10 745 204 756			
198.					<i>- Működési célú támogatások ÁH-n belül</i>				760 165 477			
199.			2	2	Felhalmozási célú támogatások államháztartáson belülről				22 670 877 390			
200.			1	3	Közhatalmi bevételek				14 267 834 531			
201.			1	4	Működési bevételek				3 434 154 242			
202.			2	5	Felhalmozási bevételek				3 688 725 574			
203.			1	6	Működési célú átvett pénzeszközök				238 580 709			
204.			2	7	Felhalmozási célú átvett pénzeszközök				148 421 010			
205.				8	Finanszírozási bevétel				89 240 954 536			
206.			1		Működési kiadás							
207.				1	Személyi juttatások					461 587 178		
208.				2	Munkaadókat terhelő járulékok					80 458 721		
209.				3	Dologi kiadások					13 592 127 643		
210.				4	Ellátottak pénzbeli juttatásai					266 705 616		
211.				5	Egyéb működési célú kiadások					11 366 513 988		
212.				8	Finanszírozási kiadások					56 864 779 696		
213.												
214.			2		Felhalmozási kiadás							
215.				6	Beruházási kiadások					40 038 806 274		
216.				7	Felújítási kiadások					6 449 687 084		
217.				8	Egyéb felhalmozási célú kiadások					3 540 816 578		
218.												
219.					Mindösszesen				149 782 241 104	149 782 241 104		
220.			1	1	Működési célú támogatások államháztartáson belülről				13 234 209 536			
221.					<i>ebből: - Önkormányzatok működési támogatásai</i>				10 745 204 756			
222.					<i>- Működési célú támogatások ÁH-n belül</i>				2 489 004 780			
223.			2	2	Felhalmozási célú támogatások államháztartáson belülről				22 687 100 227			
224.			1	3	Közhatalmi bevételek				14 275 911 447			
225.			1	4	Működési bevételek				5 639 813 574			
226.			2	5	Felhalmozási bevételek				3 690 479 597			
227.			1	6	Működési célú átvett pénzeszközök				253 451 551			
228.			2	7	Felhalmozási célú átvett pénzeszközök				152 735 902			
229.				8	Finanszírozási bevétel				89 848 539 270			
230.			1		Működési kiadás							
231.				1	Személyi juttatások					9 515 858 376		
232.				2	Munkaadókat terhelő járulékok					1 466 418 386		
233.				3	Dologi kiadások					19 829 818 571		
234.				4	Ellátottak pénzbeli juttatásai					267 205 616		
235.				5	Egyéb működési célú kiadások					11 442 578 771		
236.				8	Finanszírozási kiadások					56 864 779 696		
237.												
238.			2		Felhalmozási kiadás							
239.				6	Beruházási kiadások					40 396 077 641		
240.				7	Felújítási kiadások					6 449 687 084		
241.				8	Egyéb felhalmozási célú kiadások					3 549 816 963		

1.	A.	B.	C.	D.	E.	F.	G.	H.	I.	J.	K.	L.	M.	N.	O.	P.	Q.	R.	S.	T.	U.	V.																				
																							KIADÁS																			
																							2022. évi eredeti előirányzat	2022. évi mód. előirányzat	növekedés	csökkenés	2022. 12. havi mód. előirányzat	2023. évi eredeti előirányzat	2023. évi mód. előirányzat	növekedés	csökkenés	2023. 12. havi mód. előirányzat	2024. évi eredeti előirányzat	2024. évi mód. előirányzat	növekedés	csökkenés	2024. 12. havi mód. előirányzat	2025. évi eredeti előirányzat	2025. évi mód. előirányzat	növekedés	csökkenés	2025. 12. havi mód. előirányzat
2.		1./ Utak és közlekedés																																								
3.	1.1	Nyíregyháza-Nyírszölös kerékpárút (ÉAOP pályázat)	1 264 160	1 454 376			1 454 376																																			
4.	1.2	Új autóbussz megállóhelyek tervezése és kivitelezés	35 000 000	7 557 773		140 772	7 417 001	45 000 000	45 000 000		45 000 000	45 000 000	45 000 000		45 000 000	45 000 000	45 000 000					45 000 000																				
5.	1.3	Új út építések és rekonstrukciók munkák tervezése	60 000 000	63 215 747			63 215 747	20 000 000	20 000 000		20 000 000	20 000 000	20 000 000		20 000 000	20 000 000	20 000 000					20 000 000																				
6.	1.4	Városi út és járda hálózat adatbázis készítése	10 000 000				-	10 000 000	10 000 000		10 000 000	10 000 000	10 000 000		10 000 000	10 000 000	10 000 000					10 000 000																				
7.		Utak és közlekedés összesen:	106 264 160	72 227 896		140 772	72 087 124	75 000 000	75 000 000		75 000 000	75 000 000	75 000 000		75 000 000	75 000 000	75 000 000					75 000 000																				
8.		2./ Közterületek (terek, parkok, temető)																																								
9.	2.1	Fasorrendezések	20 000 000	3 669 614			3 669 614	20 000 000	20 000 000		20 000 000	20 000 000	20 000 000		20 000 000	20 000 000	20 000 000					20 000 000																				
10.	2.2	Család utca keleti oldal zöldfelületi rekonstrukció	10 000 000				-	20 000 000	20 000 000		20 000 000	20 000 000	20 000 000		20 000 000	20 000 000	20 000 000					-																				
11.	2.3	Városi zöldfelület kataszteri adatbázisának frissítése, kiegészítése						25 000 000	25 000 000		25 000 000	25 000 000	25 000 000		25 000 000	25 000 000	25 000 000					-																				
12.	2.4	Gyepmesteri telep közcélú villamos hálózatra csatlakoztatása	1 869 224				-				-				-							-																				
13.	2.5	Kutyafuttató létesítése Góza u.-Mák u.-Nefejejcs u. által határolt területen	17 500 000				-				-				-							-																				
14.	2.6	Erdőtelepítések	54 000 000				-	3 000 000	3 000 000		3 000 000	3 000 000	3 000 000		3 000 000	3 000 000	3 000 000					3 000 000																				
15.	2.7	Nyíregyháza Hősök tere közvilágítás korszerűsítése		3 242 048			3 242 048								-							-																				
16.		Közterületek (terek, parkok, temető) összesen:	103 369 224	6 911 662			6 911 662	68 000 000	68 000 000		68 000 000	43 000 000	43 000 000		43 000 000	23 000 000	23 000 000					23 000 000																				
17.		3./ Környezetvédelem																																								
18.	3.1	Sz-Sz-B Megyei Szilárd Hulladékgazdálkodási Társulás éves hozzájárulás	3 600 000	3 578 670			3 578 670	3 600 000	3 600 000		3 600 000	3 600 000	3 600 000		3 600 000	3 600 000	3 600 000					3 600 000																				
19.	3.2	Környezetvédelmi Program felülvizsgálata és fenntarthatósági terv készítés	6 000 000	6 000 000			6 000 000				-				-							-																				
20.		Környezetvédelem összesen:	9 600 000	9 578 670			9 578 670	3 600 000	3 600 000		3 600 000	3 600 000	3 600 000		3 600 000	3 600 000	3 600 000					3 600 000																				
21.		4./ Ivóvízellátás, csapadék- és szennyvízhálózat bővítés																																								
22.	4.1	Ivóvízhálózat fejlesztések (saját erő, bevétel: lakossági befizetés)	20 000 000	116 850	116 850		233 700	20 000 000	20 000 000		20 000 000	20 000 000	20 000 000		20 000 000	20 000 000	20 000 000					20 000 000																				
23.	4.2	Közműfejlesztési hozzájárulás									-				-							-																				
24.	4.3	Nyírségi Vízgazdálkodási Társulat tagsági hozzájárulás	5 596 000				-	5 596 000	5 596 000		5 596 000	5 596 000	5 596 000		5 596 000	5 596 000	5 596 000					5 596 000																				
25.	4.4	Stennyvícsatorna hálózat építés	50 000 000	15 000 000			15 000 000				-				-							-																				
26.	4.5	Csapadékvízvezető hálózat fejlesztése	50 000 000	11 714 100			11 714 100	50 000 000	50 000 000		50 000 000	50 000 000	50 000 000		50 000 000	50 000 000	50 000 000					50 000 000																				
27.	4.6	Nyíregyháza Városi Csatornamű Építő Vizsgálódási Társulat működési költsége	1 800 000	1 836 264	23 922		1 860 186	1 800 000	1 800 000		1 800 000	1 800 000	1 800 000		1 800 000	1 800 000	1 800 000					1 800 000																				
28.	4.7	Nyíregyháza Nagykörút délnyugati szakasz négyásvosítása		90 221 010	59 363		90 280 373				-				-							-																				
29.		Ivóvízellátás, csapadék- és szennyvízhálózat bővítés összesen:	127 396 000	118 888 224	200 135		119 088 359	77 396 000	77 396 000		77 396 000	77 396 000	77 396 000		77 396 000	77 396 000	77 396 000					77 396 000																				
30.		5./ Intézmények és lakás																																								
31.	5.1	Kubinyi Ágoston Program 2020-2021.	2 295 000	2 295 000			2 295 000				-				-							-																				
32.	5.2	Járászékhely múzeális intézmények szakmai támogatása 2020-2021.	267 757	267 757			267 757				-				-							-																				
33.	5.3	Szabadtéri sportlétesítmények előkészítési költségei (sportparkok, futókörök, sportpályák)	5 000 000	5 666 929			5 666 929				-				-							-																				
34.	5.4	EMMI Magyar Vívó Szövetség: Atlétika Centrumban eszközbeszerzés	20 000 000	20 000 000			20 000 000				-				-							-																				
35.		Intézmények és lakás összesen:	27 562 757	28 229 686			28 229 686																																			
36.		6./ Városrendezés																																								
37.	6.1	Településrendezési tervek módosítása (szerkezeti terv, szabályozási terv, HÉSZ)	132 700 000	80 780 350			80 780 350	10 000 000	10 000 000		10 000 000	10 000 000	10 000 000		10 000 000	10 000 000	10 000 000					10 000 000																				
38.	6.2	Településkép arculati kézikönyv karbantartása	1 000 000				-	1 000 000	1 000 000		1 000 000	1 000 000	1 000 000		1 000 000	1 000 000	1 000 000					1 000 000																				
39.	6.3	Védett épületek felújításának támogatása	5 000 000				-	5 000 000	5 000 000		5 000 000	5 000 000	5 000 000		5 000 000	5 000 000	5 000 000					5 000 000																				
40.	6.4	Védett értékek megjelölése	500 000				-	500 000	500 000		500 000	500 000	500 000		500 000	500 000	500 000					500 000																				
41.	6.5	Tervpályázatok, ötletpályázatok díjazása	5 000 000				-	5 000 000	5 000 000		5 000 000	5 000 000	5 000 000		5 000 000	5 000 000	5 000 000					5 000 000																				
42.	6.6	Földhivatali alaptérkép DAT-os állomány megvásárlása	2 500 000				-	2 500 000	2 500 000		2 500 000	2 500 000	2 500 000		2 500 000	2 500 000	2 500 000					2 500 000																				
43.	6.7	Térinformatikai rendszer kialakítása, üzemeltetése	10 000 000				-	2 500 000	2 500 000		2 500 000	2 500 000	2 500 000		2 500 000	2 500 000	2 500 000					2 500 000																				
44.	6.8	Területelőkészítések	20 000 000	20 000 000			20 000 000	20 000 000	20 000 000		20 000 000	20 000 000	20 000 000		20 000 000	20 000 000	20 000 000					20 000 000																				
45.	6.9	Veszélyes önkormányzati épületek bontása	15 000 000				-	10 000 000	10 000 000		10 000 000				-							-																				
46.	6.10	Nyíregyháza Krúdy udvar belső közterületének kiállítási installációk	20 000 000				-				-				-							-																				
47.		Városrendezés összesen:	211 700 000	100 780 350			100 780 350	56 500 000	56 500 000		56 500 000	46 500 000	46 500 000		46 500 000	46 500 000	46 500 000					46 500 000																				
48.	7.1	7./ Ágazaton kívül																																								
49.	7.2	Kisebbségi áthúzó feladatok	4 000 000	3 000 000			3 000 000	4 000 000	4 000 000		4 000 000	4 000 000	4 000 000		4 000 000	4 000 000	4 000 000					4 000 000																				
50.	7.3	Digitális Magyarország Nyíregyházi Alprogram - Digitális Nyíregyháza Smart City - Okos Város csomag	11 430 000	11 430 000			11 430 000				-				-							-																				
51.	7.4	ASP Központozó csatlakozás		1 117 931			1 117 931				-				-							-																				
52.	7.5	Európai Területi Társulás létrehozása (ETT-Európai Területi Társulás támogatás)	10 000 000	24 337 875			24 337 875				-				-							-																				
53.		Ágazaton kívül összesen:	25 430 000	39 885 806			39 885 806	4 000 000	4 000 000		4 000 000	4 000 000	4 000 000		4 000 000	4 000 000	4 000 000					4 000 000																				
54.		Fejlesztési kiadások/be																																								

1.	A.	B.	C.	D.	E.	F.	G.	H.	I.	J.	K.	L.	M.	N.	O.	P.	Q.	R.	S.	T.	U.	V.
Szt.	Előirányzat megnevezés		2022. évi eredeti előirányzat	2022. évi mód. előirányzat	növekedés	csökkenés	2022. 12. havi mód. előirányzat	2023. évi eredeti előirányzat	2023. évi mód. előirányzat	növekedés	csökkenés	2023. 12. havi mód. előirányzat	2024. évi eredeti előirányzat	2024. évi mód. előirányzat	növekedés	csökkenés	2024. 12. havi mód. előirányzat	2025. évi eredeti előirányzat	2025. évi mód. előirányzat	növekedés	csökkenés	2025. 12. havi mód. előirányzat
110	7.12.56	Szociális Alapszolgáltatások bővítése, fejlesztése II. ütem (TOP-6.6.2-16)		3 296			3 296					-					-					-
111	7.12.57	Nyíregyháza Megyei Jogú Város Fenntartható városfejlesztési stratégiájának támogatása TOP-PLUSZ-1.3.1-21-SB1-2022-00001		8 862 205			8 862 205		61 531 151			61 531 151					-					-
112	7.12.58	Komplex energetikai fejlesztések I. TOP-PLUSZ 2.1.2.-21-SB1-2022-00010		697 696 328			697 696 328					-					-					-
113	7.12.59	Komplex energetikai fejlesztések II. TOP-PLUSZ 2.1.2.-21-SB1-2022-00009		3 825 235			3 825 235		365 534 749			365 534 749					-					-
114	7.12.60	Komplex energetikai fejlesztések III. TOP-PLUSZ 2.1.2.-21-SB1-2022-00008		2 668 518			2 668 518		832 124 727			832 124 727					-					-
115	7.12.61	Komplex energetikai fejlesztések IV. TOP-PLUSZ 2.1.2.-21-SB1-2022-00011		300 801 555			300 801 555					-					-					-
116	7.12.62	Napelemes Energetikai fejlesztések 1. TOP-PLUSZ 2.1.2-21-SB1-2022-00003		227 668 571			227 668 571					-					-					-
117	7.12.63	Napelemes Energetikai fejlesztések 2. TOP-PLUSZ 2.1.2-21-SB1-2022-00002		2 159 000			2 159 000		155 603 840			155 603 840					-					-
118	7.12.64	Napelemes Energetikai fejlesztések 3. TOP-PLUSZ 2.1.2-21-SB1-2022-00005		1 397 000			1 397 000		72 174 437			72 174 437					-					-
119	7.12.65	Napelemes Energetikai fejlesztések 4. TOP-PLUSZ 2.1.2-21-SB1-2022-00006		1 270 000			1 270 000		54 020 455			54 020 455					-					-
120	7.12.66	Napelemes Energetikai fejlesztések 5. TOP-PLUSZ 2.1.2-21-SB1-2022-00004		2 159 000			2 159 000		143 650 970			143 650 970					-					-
121	7.12.67	Külsőterületi helyi közutak fejlesztése VP6-7.2.1.1-21		6 320 004			6 320 004		207 362 998			207 362 998					-					-
122.		Európai Unió Forrásból megvalósuló projektek összesen	16 065 448 287	17 427 672 322	5 000	-	17 427 672 322	7 738 972	2 063 693 426	-	-	2 063 693 426	-	-	-	-	-	-	-	-	-	-
123	7.12.68	5 MILLIÁRD infrastruktúra fejlesztés	4 068 710 031	4 152 026 031			4 152 026 031					-					-					-
124	7.12.69	Korányi köz-Eperjes u.-Korányi F. u. járda felújítása	47 616 860	44 472 731			44 472 731					-					-					-
125	7.12.70	Zöld busz demonstrációs minta projekt	32 320 858	32 320 858			32 320 858					-					-					-
126	7.12.71	AQUARIUS ÉLMÉNY ÉS PARKFÜRDŐ Komplex fejlesztése	263 144 000	263 144 000			263 144 000					-					-					-
127	7.12.72	Állatpark fejlesztése - Jégkorszak	5 741 273 881	5 980 167 116			5 980 167 116		9 627 600			9 627 600		9 627 600			9 627 600					-
128	7.12.73	Atlétikai Sportközpont kialakítása	212 777 504	221 914 552			221 914 552					-					-					-
129	7.12.74	Kállay-kúria felújítása II. ütem	1 412 938	1 412 938			1 412 938					-					-					-
130	7.12.75	Sóstói Múzeumfalva fejlesztése - Mese kert	42 485 983	42 485 983			42 485 983					-					-					-
131	7.12.76	Állatpark fejlesztése - Jégkorszak Interaktív Állatbemutató II.-V. ütem		1 610 138 745			1 610 138 745		1 950 436 731			1 950 436 731		3 056 731 285			3 056 731 285					-
132	7.12.77	Déli Ipari Park fejlesztése (Önkormányzati saját forrás)	200 000 000	200 000 000			200 000 000					-					-					-
133	7.12.78	Ipari park bővítés (2mrd)-BMÖGF/1112/2021-Ingatlan	598 856 652	593 573 852			593 573 852					-					-					-
134	7.12.79	Ipari park bővítés (3,2mrd)-BMÖGF/855/2021-Infrastruktúra	3 229 716 490	3 233 653 990			3 233 653 990					-					-					-
135	7.12.80	Ipari park bővítés (15,0 mrd)-BMÖGF/1043/2022-Önkormányzati feladatellátást szolgáló fejlesztések támogatása Öszlő u. - Tas u. - Etel köz tömbbelsőben lévő út és járdaburkolatok felújítása		15 081 913 000			15 081 913 000					-					-					-
136	7.12.81	"Sóstói Múzeumfalva területén lévő Kisdobronyi Református Templom (védett műemlék) állagmegóvása" - Teleki László Alapítvány Népi Építészeti Program		55 338 516			55 338 516					-					-					-
137	7.12.82	"Sóstói Múzeumfalva területén lévő Kisdobronyi Református Templom (védett műemlék) állagmegóvása" - Teleki László Alapítvány Népi Építészeti Program		1 500 000			1 500 000					-					-					-
138.		Hazai forrásból megvalósuló projektek	14 438 315 197	31 514 062 312	-	-	31 514 062 312	-	1 960 064 331	-	-	1 960 064 331	-	3 066 358 885	-	-	3 066 358 885	-	-	-	-	-
139	7.21	Területi infrastrukturális fejlesztések (1 milliárd)	506 320 008	558 543 203	4 360 507		562 903 710					-					-					-
140	7.22	Területi infrastrukturális fejlesztések utak										-					-					-
141.		Területi infrastrukturális fejlesztések összesen	506 320 008	558 543 203	4 360 507	-	562 903 710	-	-	-	-	-	-	-	-	-	-	-	-	-	-	-
142.		PÁLYÁZATOK kiadások/bevételek összesen:	31 010 083 492	49 500 277 837	4 365 507	-	49 504 643 344	7 738 972	4 023 757 757	-	-	4 023 757 757	-	3 066 358 885	-	-	3 066 358 885	-	-	-	-	-
143.		Önkormányzat mindösszesen:	31 621 405 633	49 876 780 131	4 565 642	140 772	49 881 205 001	292 234 972	4 308 253 757	-	-	4 308 253 757	249 496 000	3 315 854 885	-	-	3 315 854 885	229 496 000	229 496 000	-	-	229 496 000
144.		Polgármesteri Hivatal																				
145.		Nők a családban és a munkahelyen Női Információs és Szolgáltató Központ létrehozása Nyíregyházán (EFOP-1.2.9-17-2017-00047)	1 909 508	1 909 508		1 909 508				1 909 508		1 909 508					-					-
146.		Polgármesteri Hivatal mindösszesen	1 909 508	1 909 508	-	1 909 508	-	-	-	1 909 508	-	1 909 508	-	-	-	-	-	-	-	-	-	-

		Forintban!																			
A.	B.	W.	X.	Y.	Z.	AA.	AB.	AC.	AD.	AE.	AF.	AG.	AH.	AI.	AJ.	AK.	AL.	AM.	AN.	AO.	AP.
1.	Ssz.	Előirányzat megnevezés																			
		BEVÉTEL																			
		2022. évi eredeti előirányzat	2022. évi mód. előirányzat	növekedés	csökkenés	2022. 12. havi mód. előirányzat	2023. évi eredeti előirányzat	2023. évi mód. előirányzat	növekedés	csökkenés	2023. 12. havi mód. előirányzat	2024. évi eredeti előirányzat	2024. évi mód. előirányzat	növekedés	csökkenés	2024. 12. havi mód. előirányzat	2025. évi eredeti előirányzat	2025. évi mód. előirányzat	növekedés	csökkenés	2025. 12. havi mód. előirányzat
2.																					
3.	1.1																				
4.	1.2																				
5.	1.3		1 000 000			1 000 000															
6.	1.4																				
7.			1 000 000			1 000 000															
8.																					
9.	2.1		3 491 814			3 491 814															
10.	2.2																				
11.	2.3																				
12.	2.4																				
13.	2.5																				
14.	2.6																				
15.	2.7																				
16.			3 491 814			3 491 814															
17.																					
18.	3.1																				
19.	3.2																				
20.																					
21.																					
22.	4.1	20 000 000	20 000 000			20 000 000	20 000 000	20 000 000			20 000 000	20 000 000	20 000 000			20 000 000	20 000 000	20 000 000			20 000 000
23.	4.2	15 000 000	15 000 000			15 000 000	10 000 000	10 000 000			10 000 000	10 000 000	10 000 000			10 000 000	10 000 000	10 000 000			10 000 000
24.	4.3																				
25.	4.4																				
26.	4.5	40 000 000	40 000 000			40 000 000															
27.	4.6																				
28.	4.7		90 221 010	59 363		90 280 373															
29.		75 000 000	165 221 010	59 363		165 280 373	30 000 000	30 000 000			30 000 000	30 000 000	30 000 000			30 000 000	30 000 000	30 000 000			30 000 000
30.																					
31.	5.1																				
32.	5.2																				
33.	5.3																				
34.	5.4	20 000 000	20 000 000			20 000 000															
35.		20 000 000	20 000 000			20 000 000															
36.																					
37.	6.1		2 032 000			2 032 000															
38.	6.2																				
39.	6.3																				
40.	6.4																				
41.	6.5																				
42.	6.6																				
43.	6.7																				
44.	6.8																				
45.	6.9																				
46.	6.10																				
47.			2 032 000			2 032 000															
48.	7.1																				
49.	7.2																				
50.	7.3																				
51.	7.4																				
52.	7.5	4 000 000	9 992 781			9 992 781		11 139 688			11 139 688										
53.		4 000 000	9 992 781			9 992 781		11 139 688			11 139 688										
54.		99 000 000	201 737 605	59 363		201 796 968	30 000 000	41 139 688			41 139 688	30 000 000	30 000 000			30 000 000	30 000 000	30 000 000			30 000 000

		Forintban!																			
A.	B.	W.	X.	Y.	Z.	AA.	AB.	AC.	AD.	AE.	AF.	AG.	AH.	AI.	AJ.	AK.	AL.	AM.	AN.	AO.	AP.
1.	Ssz.	Előirányzat megnevezés																			
		2022. évi eredeti előirányzat	2022. évi mód. előirányzat	növekedés	csökkenés	2022. 12. havi mód. előirányzat	2023. évi eredeti előirányzat	2023. évi mód. előirányzat	növekedés	csökkenés	2023. 12. havi mód. előirányzat	2024. évi eredeti előirányzat	2024. évi mód. előirányzat	növekedés	csökkenés	2024. 12. havi mód. előirányzat	2025. évi eredeti előirányzat	2025. évi mód. előirányzat	növekedés	csökkenés	2025. 12. havi mód. előirányzat
55.	7.12.1	Európai Unió Forrásból megvalósuló projektek																			
56.	7.12.2	2021-2027. fejlesztési időszak pályázatainak előkészítése																			
57.	7.12.3	244 707 107																			
58.	7.12.4	34 545 370	34 545 370			34 545 370															
59.	7.12.5																				
60.	7.12.6		32 604 179			32 604 179															
61.	7.12.7	11 770 059	11 770 059			11 770 059															
62.	7.12.8																				
63.	7.12.9	3 997 782 682	3 997 782 682			3 997 782 682															
64.	7.12.10	4 631 293	4 631 293			4 631 293															
65.	7.12.11	22 802 476	21 385 276			21 385 276															
66.	7.12.12	2 075 671	2 075 671			2 075 671															
67.	7.12.13	5 000 000	5 000 000			5 000 000															
68.	7.12.14	12 700 000	12 700 000			12 700 000															
69.	7.12.15	67 081 160	67 081 160			67 081 160															
70.	7.12.16																				
71.	7.12.17	19 842 030	19 842 030			19 842 030															
72.	7.12.18	19 156 545	19 156 545			19 156 545															
73.	7.12.19	1 000 000	1 000 000			1 000 000															
74.	7.12.20																				
75.	7.12.21																				
76.	7.12.22	102 967	102 967			102 967															
77.	7.12.23	15 189 722	15 189 722			15 189 722															
78.	7.12.24	12 601 001	12 601 001			12 601 001															
79.	7.12.25																				
80.	7.12.26	14 695 372	14 695 372			14 695 372															
81.	7.12.27	41 094 375	41 094 375			41 094 375															
82.	7.12.28	3 481 374	2 026 744			2 026 744															
83.	7.12.29	43 317 926	43 317 926			43 317 926															
84.	7.12.30	15 620 404	18 647 946			18 647 946	19 304 852	16 277 310		16 277 310											
85.	7.12.31	6 422 045	6 422 045			6 422 045															
86.	7.12.32	724 448	790 723			790 723															
87.	7.12.33		15 047 268			15 047 268															
88.	7.12.34																				
89.	7.12.35																				
90.	7.12.36	10 035 780	10 035 780			10 035 780															
91.	7.12.37	29 031 933					29 031 933			29 031 933											
92.	7.12.38																				
93.	7.12.39	3 841 612	3 841 612			3 841 612															
94.	7.12.40	21 500 000						21 500 000		21 500 000											
95.	7.12.41	10 115 003	10 115 003			10 115 003															
96.	7.12.42	20 164 500	20 164 500			20 164 500															
97.	7.12.43	4 727 902	4 727 902			4 727 902															
98.	7.12.44	12 349 999																			
99.	7.12.45	30 000 000	30 000 000			30 000 000															
100.	7.12.46	4 806 660	4 806 660			4 806 660	825 405	825 405		825 405											
101.	7.12.47	10 000 000	10 000 000			10 000 000															
102.	7.12.48	9 989 200	9 989 200			9 989 200															
103.	7.12.49	246 672 628																			
104.	7.12.50	20 732 460						20 732 460		20 732 460											
105.	7.12.51	20 000 001	20 000 001			20 000 001															
106.	7.12.52	79 619 651	79 619 651			79 619 651															
107.	7.12.53																				
108.	7.12.54	4 640 097	4 002 267			4 002 267															
109.	7.12.55																				

		Forintban!																			
A.	B.	W.	X.	Y.	Z.	AA.	AB.	AC.	AD.	AE.	AF.	AG.	AH.	AI.	AJ.	AK.	AL.	AM.	AN.	AO.	AP.
1.	Ssz.	Előirányzat megnevezés				BEVÉTEL															
		2022. évi eredeti előirányzat	2022. évi mód. előirányzat	növekedés	csökkenés	2022. 12. havi mód. előirányzat	2023. évi eredeti előirányzat	2023. évi mód. előirányzat	növekedés	csökkenés	2023. 12. havi mód. előirányzat	2024. évi eredeti előirányzat	2024. évi mód. előirányzat	növekedés	csökkenés	2024. 12. havi mód. előirányzat	2025. évi eredeti előirányzat	2025. évi mód. előirányzat	növekedés	csökkenés	2025. 12. havi mód. előirányzat
110.	7.12.56					-															
111.	7.12.57		79 916 645			79 916 645		83 355			83 355										
112.	7.12.58		697 696 328			697 696 328															
113.	7.12.59							369 359 984			369 359 984										
114.	7.12.60							834 793 245			834 793 245										
115.	7.12.61		300 801 555			300 801 555															
116.	7.12.62		227 668 571			227 668 571															
117.	7.12.63							157 762 840			157 762 840										
118.	7.12.64							73 571 437			73 571 437										
119.	7.12.65							55 290 455			55 290 455										
120.	7.12.66							145 809 970			145 809 970										
121.	7.12.67							202 998 852			202 998 852										
122.			5 134 571 453	5 912 896 029	-	-	5 912 896 029	20 130 257	1 928 037 246	-	-	1 928 037 246	-	-	-	-	-	-	-	-	-
123.	7.12.68		83 316 000			83 316 000															
124.	7.12.69																				
125.	7.12.70																				
126.	7.12.71		263 144 000	263 144 000		263 144 000															
127.	7.12.72		52 305 647	120 112 078		120 112 078															
128.	7.12.73		44 120 202	53 257 250		53 257 250															
129.	7.12.74																				
130.	7.12.75																				
131.	7.12.76		2 804 302 401			2 804 302 401	2 264 399 555			2 264 399 555	1 079 805 690			1 079 805 690							
132.	7.12.77																				
133.	7.12.78																				
134.	7.12.79		3 937 500			3 937 500															
135.	7.12.80		14 003 180 026			14 003 180 026															
136.	7.12.81		27 669 258			27 669 258															
137.	7.12.82		1 200 000			1 200 000															
138.			359 569 849	17 360 118 513	-	-	17 360 118 513	-	2 264 399 555	-	-	2 264 399 555	-	1 079 805 690	-	-	1 079 805 690	-	-	-	-
139.	7.21				4 360 507		4 360 507														
140.	7.22			157 473			157 473														
141.				157 473	4 360 507		4 517 980														
142.			5 494 141 302	23 273 172 015	4 360 507		23 277 532 522	20 130 257	4 192 436 801			4 192 436 801		1 079 805 690			1 079 805 690				
143.			5 593 141 302	23 474 909 620	4 419 870		23 479 329 490	50 130 257	4 233 576 489			4 233 576 489	30 000 000	1 109 805 690			1 109 805 690	30 000 000	30 000 000		30 000 000
144.																					
145.			5 919 277	5 919 277		5 919 277			5 919 277			5 919 277									
146.			5 919 277	5 919 277		5 919 277			5 919 277			5 919 277									

Nyíregyháza Megyei Jogú Város Önkormányzata 2022. évi költségvetésben tervezett Európai Unió támogatással megvalósuló feladatainak bevételei és kiadásai

Forintban!											
1.	A. Előirányzat megnevezése	B. Támogatást biztosító megnevezés	C.				D.				K.
			Bevétel				Kiadás				
			Terv évet megelőző bevétel	Terv évben	További években	Bevétel összesen	Terv évet megelőző kiadás	Terv évben	További években	Kiadás összesen	
2.	Barnamezős területek rehabilitációja (TOP-6.3.1-15)	Nemzetgazdasági Minisztérium	2 411 175 494	-		2 411 175 494	1 712 161 865	723 088 499		2 435 250 364	24 074 870
3.	Zöld város kialakítása (TOP-6.3.2-15)	Nemzetgazdasági Minisztérium	1 589 307 047	34 545 370		1 623 852 417	1 631 614 027	617 614		1 632 231 641	8 379 224
4.	Fenntartható városi közlekedés fejlesztés Nyíregyházán (TOP-6.4.1-15)	Nemzetgazdasági Minisztérium	2 054 891 880			2 054 891 880	2 150 652 531	35 988 986		2 186 641 517	131 749 637
5.	Családbarát munkába állást segítő intézmények korszerűsítése Nyíregyháza MJV Önkormányzatánál (TOP-6.2.1-15) I.ütem	Nemzetgazdasági Minisztérium	707 494 607			707 494 607	711 548 811	3		711 548 814	4 054 207
6.	Családbarát munkába állást segítő intézmények korszerűsítése Nyíregyháza MJV Önkormányzatánál (TOP-6.2.1-16-NY1-2017-00003)II.ütem	Nemzetgazdasági Minisztérium	995 426 058			995 426 058	994 185 493	12 687 248		1 006 872 741	11 446 683
7.	Kórházi új óvoda (TOP-6.2.1-16-NY1-2017-00002)	Nemzetgazdasági Minisztérium	71 219 683	1 000 000		72 219 683	73 658 418	-		73 658 418	1 438 735
8.	Önkormányzati épületek energetikai korszerűsítése Nyíregyháza MJV Önkormányzatánál (TOP-6.5.1-16-NY1-2017-00002) III.ütem	Nemzetgazdasági Minisztérium	376 998 600	19 842 030		396 840 630	333 799 390	102 779 157		436 578 547	39 737 917
9.	Önkormányzati épületek energetikai korszerűsítése Nyíregyháza MJV Önkormányzatánál (TOP-6.5.1-16-NY1-2017-00004) IV.ütem	Nemzetgazdasági Minisztérium	608 070 664	19 156 545		627 227 209	634 023 179	16 323 721		650 346 900	23 119 691
10.	Nyíregyházi Foglalkoztatási Paktum (TOP-6.8.2-15)	Nemzetgazdasági Minisztérium	400 373 213	32 604 179		432 977 392	318 967 712	75 106 803	56 135 415	450 209 930	17 232 538
11.	Szociális alapszolgáltatások Infrastrukturális fejlesztése (TOP-6.6.2-15)	Nemzetgazdasági Minisztérium	211 945 986	11 770 059		223 716 045	222 123 148	2 469 291		224 592 439	876 394
12.	Szociális alapszolgáltatások Infrastrukturális fejlesztése II. (TOP-6.6.2-16-NY1-2017-00001)	Nemzetgazdasági Minisztérium	597 831 983			597 831 983	603 229 141	3 296		603 232 437	5 400 454
13.	Nyíregyháza Megyei Jogú Város közösségi közlekedésének fejlesztése érdekében 41 db új CNG autóbusz beszerzése, töltőállomás létesítése és autóbusz telephely kialakítása (IKOP 3.2.0-15-2016-00013)	Nemzeti Fejlesztési Minisztérium	5 110 915 884	3 997 782 682		9 108 698 566	5 107 620 656	4 041 219 453	6 658 187	9 155 498 296	46 799 730
14.	Kulturális és közösségi terek infrastrukturális fejlesztése és helyi közösségfejlesztés a Nyíregyházi Helyi Közösség Helyi Közösségi Fejlesztési Stratégiájához kapcsolódva (CLLD) (TOP-7.1.1-16-2016-00067)	Nemzetgazdasági Minisztérium	75 118 707	4 631 293		79 750 000	76 472 855	3 277 145		79 750 000	-
15.	Gazdaságfejlesztést és munkaerő mobilitás ösztönzését szolgáló közlekedésfejlesztés Nyíregyháza délkeleti és délnyugati területein (TOP-6.1.5-15-NY1-2016-00002)	Nemzeti Fejlesztési Minisztérium	2 520 751 926			2 520 751 926	2 526 775 047	522 057		2 527 297 104	6 545 178
16.	Környezetvédelmi Infrastruktúra Fejlesztések Nyíregyházán (TOP-6.3.3-16)	Nemzetgazdasági Minisztérium	1 032 389 647	21 385 276		1 053 774 923	912 558 550	145 664 073		1 058 222 623	4 447 700
17.	Indiaház és Madárröpdre létesítése a Nyíregyházi Állatpark területén (TOP-6.1.4-16)	Nemzetgazdasági Minisztérium	1 276 086 378	2 075 671		1 278 162 049	826 741 751	697 655 827		1 524 397 578	246 235 529
18.	Egészségügyi Alapellátás Fejlesztése Nyíregyházán I.ütem (TOP-6.6.1-15-NY1-2016-00001)	Nemzetgazdasági Minisztérium	118 750 000			118 750 000	182 809 071	6 858 673		189 667 744	70 917 744
19.	Egészségügyi Alapellátás Fejlesztése Nyíregyházán II.ütem (TOP-6.6.1-16-NY1-2017-00001)	Nemzetgazdasági Minisztérium	402 800 000	5 000 000		407 800 000	444 763 135			444 763 135	36 963 135
20.	Társadalmi együttműködés erősítését szolgáló helyi szintű komplex programok (TOP-6.9.1-16.)" Közösen a kiútért" projekt	Nemzetgazdasági Minisztérium	328 100 424	12 700 000		340 800 424	338 641 564	42 967 634		381 609 198	40 808 774
21.	Szociális városrehabilitáció Nyíregyháza szegregált területein (TOP-6.7.1-16)	Nemzetgazdasági Minisztérium	1 658 918 840	67 081 160		1 726 000 000	1 691 087 860	36 648 540		1 727 736 400	1 736 400
22.	Fenntartható turizmusfejlesztés a Helyőrségi Művelődési Otthon revitalizációja által (TOP-6.1.4-16-2017-00005)	Nemzetgazdasági Minisztérium	990 931 731	102 967		991 034 698	995 769 151	1 757 772		997 526 923	6 492 225
23.	Sóstói Múzeumfalú Fejlesztése (TOP-6.1.4-16-2017-00002)	Nemzetgazdasági Minisztérium	890 206 903			890 206 903	900 625 823	12 820 252		913 446 075	23 239 172
24.	Gazdaságfejlesztést és munkaerő mobilitás ösztönzését szolgáló közlekedésfejlesztés Nyíregyháza 6 pontján (TOP-6.1.5-16-2017-00002)	Nemzetgazdasági Minisztérium	984 310 278	15 189 722		999 500 000	566 693 381	432 966 619		999 660 000	160 000
25.	Korányi Frigyes u. felújítása, Korányi Frigyes u.- Csaló köz csomópontban körforgalom kiépítése és Szarvas u. felújítása (TOP-6.1.5-16-NY1-2017-00003)	Nemzetgazdasági Minisztérium	1 108 398 999	12 601 001		1 121 000 000	1 070 951 829	62 076 226		1 133 028 055	12 028 055

Nyíregyháza Megyei Jogú Város Önkormányzata 2022. évi költségvetésben tervezett Európai Unió támogatással megvalósuló feladatainak bevételei és kiadásai

1.	A. Előirányzat megnevezése	B. Támogatást biztosító megnevezés	C.				D.				E.				F.				G.				H.				I.				J.				K.			
			Bevétel																Kiadás																Saját erő			
			Terv évet megelőző bevétel	Terv évben	További éveken	Bevétel összesen	Terv évet megelőző kiadás	Terv évben	További éveken	Kiadás összesen																												
26.	MTMI Élményközpont Nyíregyházán (EFOP-3.3.6-17-2017-0016)	Nemzetgazdasági Minisztérium	200 025 612			200 025 612	260 063 000	9 681 275		269 744 275	69 718 663																											
27.	Csomópont és kerékpárút fejlesztés Nyíregyházán (TOP-6.4.1-16-NY1-2017-00001)	Nemzetgazdasági Minisztérium	670 417 128	14 695 372		685 112 500	640 536 784	45 153 780		685 690 564	578 064																											
28.	Csomópont és kerékpárút fejlesztés Nyíregyházán II. ütem (TOP-6.4.1-16-NY1-2017-00002)	Nemzetgazdasági Minisztérium	780 793 125	41 094 375		821 887 500	519 152 276	302 975 224		822 127 500	240 000																											
29.	Techrevolution	Európai Regionális Fejlesztési Alap	7 350 662	2 026 744		9 377 406	12 743 571			12 743 571	3 366 165																											
30.	INTERREG EUROPE-BETTER	Európai Regionális Fejlesztési Alap	21 090 530	43 317 926		64 408 456	31 775 244	35 427 644		67 202 888	2 794 432																											
31.	INTERREG Talent Magnet	Európai Regionális Fejlesztési Alap	15 471 437	18 647 946	16 277 310	50 396 693	23 716 498	19 709 426	9 623 227	53 049 151	2 652 458																											
32.	KKVAT A határmenti kis- és középvállalkozások versenyképességének fejlesztését célzó régiós szintű akcióterv kidolgozása	Európai Regionális Fejlesztési Alap		6 422 045		6 422 045	2 976 484	4 578 863		7 555 347	1 133 302																											
33.	Határon Átnyúló Zöld Közlekedési Hálózat (CGTN)	Európai Regionális Fejlesztési Alap	8 259 281	790 723		9 050 004	10 031 389	91 145		10 122 534	1 072 530																											
34.	Nyíregyháza-Sóstógyógyfürdő integrált termék- és szolgáltatás fejlesztése (GINOP-7.1.9-17-2018-00005)	Pénzügyminisztérium	1 418 480 798	10 035 780		1 428 516 578	1 062 494 459	373 145 955		1 435 640 414	7 123 836																											
35.	Látogatócentrum építése és hópárduckifutó kialakítása Nyíregyházi Állatpark területén (TOP-6.1.4-15-NY1-2016-00002)	Nemzetgazdasági Minisztérium	377 697 949	3 841 612		381 539 561	392 336 885			392 336 885	10 797 324																											
36.	Helyi klímastratégia kidolgozása, valamint a klímatudatosságot erősítő szemléletformálás Nyíregyházán (KEHOP-1.2.1-18-2019-00255)	Innovációs és Technológiai Minisztérium	20 000 000			20 000 000	11 959 117	8 040 883	-	20 000 000	-																											
37.	Új Bölcsődei férőhelyek kialakítása Nyíregyházán (TOP-6.2.1-19-NY1-2019-00001)	Európai Regionális Fejlesztési Alap	570 718 067	-	29 031 933	599 750 000	60 946 166	480 983 740	58 700 094	600 630 000	880 000																											
38.	Két közművelődési intézmény és a NYSZC Inczedy György Szakgimnázium, Szakközépiskola épületeinek energetikai korszerűsítése (TOP-6.5.1-19-NY1-2020-00006)	Pénzügyminisztérium	413 497 203	-	21 500 000	434 997 203	349 991 890	63 505 313	21 500 000	434 997 203	-																											
39.	Vécsey köz 4. szám alatti önkormányzati épület, a Kodály Zoltán Általános Iskola és a NYSZC Wesselényi Miklós Szakgimnázium, Szakközépiskola épületeinek energetikai korszerűsítése (TOP-6.5.1-19-NY1-2020-00007)	Pénzügyminisztérium	414 076 649	10 115 003		424 191 652	391 683 455	59 706 322		451 389 777	27 198 125																											
40.	Nyíregyházi Arany János Gimnázium, Általános Iskola és Kollégium energetikai fejlesztése (TOP-6.5.1-19-NY1-2020-00005)	Pénzügyminisztérium	399 646 645	20 164 500		419 811 145	319 955 549	99 855 596		419 811 145	-																											
41.	Bessenyei tér 3-4. szám alatti bérlakások energetikai korszerűsítése Nyíregyháza MJV Önkormányzatnál (TOP-6.5.1-19-NY1-2020-00004)	Pénzügyminisztérium	270 296 219	4 727 902		275 024 121	273 728 410	2 080 462	-	275 808 872	784 751																											
42.	Nyíregyháza Csaló köz nyugdíjsház és a Continental Aréna energetikai fejlesztése (TOP-6.5.1-19-NY1-2020-00003)	Pénzügyminisztérium	234 650 001	-		234 650 001	236 690 725	1 941 891	9 791 535	248 424 151	13 774 150																											
43.	Rozsrétszőlő bekötőút (Nyugati 1. u/Déli Ipari Park bekötő út/) felújítása (TOP-6.1.5-16-NY1-2019-00004)	Pénzügyminisztérium	570 000 000	30 000 000		600 000 000	25 341 610	574 658 390		600 000 000	-																											
44.	Kéményseprő utca csapadékelvezető rendszer építése (TOP-6.3.3-16-NY1-2021-00002)	Pénzügyminisztérium	190 000 000	10 000 000		200 000 000	3 673 480	196 326 520		200 000 000	-																											
45.	Szent István és Szarvas utcák útburkolatának felújítása (TOP-6.1.5-16-NY1-2021-00006)	Pénzügyminisztérium	572 278 882	9 989 200		582 268 082	16 380 670	565 887 412		582 268 082	-																											
46.	Jósa András Múzeum Infrastrukturális fejlesztése (TOP-6.1.4-16-NY1-2021-00007)	Pénzügyminisztérium	2 699 670 000	-		2 699 670 000	3 004 624	2 823 827 017		2 826 831 641	127 161 641																											
47.	Tiszavasvári út -Derkovits utca csomópontjának fejlesztése (TOP-6.1.5-16-NY1-2021-00005)	Pénzügyminisztérium	834 316 584	-	20 732 460	855 049 044	35 209 724	1 120 242 663	8 456 236	1 163 908 623	308 859 579																											
48.	Színház utca csapadékvíz elvezetési rendszerének fejlesztése (TOP-6.3.3-16-NY1-2021-00003)	Pénzügyminisztérium	494 367 935	4 806 660	825 405	500 000 000	14 661 185	484 513 410	825 405	500 000 000	-																											
49.	Szélsőbokori út felújítása (TOP-6.1.5-16-NY1-2021-00007)	Pénzügyminisztérium	900 682 873	20 000 001		920 682 874	9 274 060	944 242 131		953 516 191	32 833 317																											

Nyíregyháza Megyei Jogú Város Önkormányzata 2022. évi költségvetésben tervezett Európai Unió támogatással megvalósuló feladatainak bevételei és kiadásai

1.	A. Előirányzat megnevezése	B. Támogatást biztosító megnevezés	C.				D.				K.
			Bevétel				Kiadás				
			Terv évet megelőző bevétel	Terv évben	További éveken	Bevétel összesen	Terv évet megelőző kiadás	Terv évben	További éveken	Kiadás összesen	
50.	Tuzson János Botanikus kert fejlesztése (TOP-6.1.4-16-NY1-2021-00008)	Pénzügyminisztérium	971 713 202	79 619 651		1 051 332 853	79 543 101	971 789 752		1 051 332 853	-
51.	Belső körút-László utca kereszteződésben jelzőlámpás szabályozás bevezetése (TOP-6.4.1-16-NY1-2021-00003)	Pénzügyminisztérium	46 676 657			46 676 657	856 614	47 000 000		47 856 614	1 179 957
52.	Indiai Nagymacska kifutó építése (TOP-6.1.4-16-NY1-2021-00006)	Pénzügyminisztérium	101 329 326	4 002 267		105 331 593	5 515 137	115 903 833		121 418 970	16 087 377
53.	Napelemes energetikai fejlesztések 1. (TOP-PLUSZ 2.1.2-21-SB1-2022-00003)	Pénzügyminisztérium		227 668 571		227 668 571		227 668 571		227 668 571	-
54.	Napelemes energetikai fejlesztések 2. (TOP-PLUSZ 2.1.2-21-SB1-2022-00002)	Pénzügyminisztérium		-	157 762 840	157 762 840		2 159 000	155 603 840	157 762 840	-
55.	Napelemes energetikai fejlesztések 3. (TOP-PLUSZ 2.1.2-21-SB1-2022-00005)	Pénzügyminisztérium		-	73 571 437	73 571 437		1 397 000	72 174 437	73 571 437	-
56.	Napelemes energetikai fejlesztések 4. (TOP-PLUSZ 2.1.2-21-SB1-2022-00006)	Pénzügyminisztérium		-	55 290 455	55 290 455		1 270 000	54 020 455	55 290 455	-
57.	Napelemes energetikai fejlesztések 5. (TOP-PLUSZ 2.1.2-21-SB1-2022-00004)	Pénzügyminisztérium		-	145 809 970	145 809 970		2 159 000	143 650 970	145 809 970	-
58.	Komplex energetikai fejlesztések I. (TOP-PLUSZ 2.1.2-21-SB1-2022-00010)	Pénzügyminisztérium		697 696 328		697 696 328		697 696 328		697 696 328	-
59.	Komplex energetikai fejlesztések II. (TOP-PLUSZ 2.1.2-21-SB1-2022-00009)	Pénzügyminisztérium		-	369 359 984	369 359 984		3 825 235	365 534 749	369 359 984	-
60.	Komplex energetikai fejlesztések III. (TOP-PLUSZ 2.1.2-21-SB1-2022-00008)	Pénzügyminisztérium		-	834 793 245	834 793 245		2 668 518	832 124 727	834 793 245	-
61.	Komplex energetikai fejlesztések IV. (TOP-PLUSZ 2.1.2-21-SB1-2022-00011)	Pénzügyminisztérium		300 801 555		300 801 555		300 801 555		300 801 555	-
62.	Nyíregyháza MJV Fenntartható városfejlesztési stratégiájának támogatás (TOP-PLUSZ 1.3.1-21-SB1-2022-00001)	Pénzügyminisztérium		79 916 645	83 355	80 000 000	11 984 400	8 862 205	61 531 151	82 377 756	2 377 756
63.	GAPSME Single Market Programme COSME SMP-COSME-2021-RESILIENCE	Európai Regionális Fejlesztési Alap		15 047 268		15 047 268		16 671 090		16 671 090	1 623 822
64.	Külterületi helyi közutak fejlesztés (VP6-7.2.1.1-21)	Pénzügyminisztérium		-	202 998 852	202 998 852		6 320 004	207 362 998	213 683 002	10 684 150
65.	INTERREG CENTRAL EUROPE PopUpCities	Európai Regionális Fejlesztési Alap				-		13 359 747		13 359 747	13 359 747
66.	INTERREG CENTRAL EUROPE Co-Creation! Cities	Európai Regionális Fejlesztési Alap				-		18 241 946		18 241 946	18 241 946
67.	Nők a családban és a munkahelyen Női Információs és Szolgáltató Központ létrehozása Nyíregyházán (EFOP-1.2.9.-17-2017-00047)	Emberi Erőforrások Minisztériuma	100 209 218		5 919 277	106 128 495	104 218 987		1 909 508	106 128 495	-
68.	Összesen		39 826 130 915	5 912 896 029	1 933 956 523	47 672 983 467	29 937 919 882	17 107 867 735	2 065 602 934	49 111 390 551	1 438 407 084

A.		B.	C.	D.	E.	F.	
1.	Intézmény megnevezése	Feladatok	2022. év eredet előirányzat	2022. év mód. előirányzat	Módosítás	2022.mód. előirányzat	
2.	Orvosi rendelő - (Fácán u. 2.)	A rendelő és környezetének felújítása	2 500 000	2 500 000		2 500 000	
3.	Alapellátási Telephely (Fazekas J. tér 8.)	Védőnői helyiség átalakítása és felújítása (I. ütem)	3 500 000	3 500 000		3 500 000	
4.	Orvosi rendelő (Rákóczi u. 21.) és Védőnői Szolgálat	Belső felújítási munkák		6 000 000		6 000 000	
5.	Orvosi Ügyelet (Szent I. u. 70.)	Kiégett kazán cseréje 2 db kondenzációs kazánra, hőcserélővel a régi rendszerről történő leválasztásával, kémény kiépítéssel, automatizálással, a kazánház és az előtér festésével (korom szennyezés miatt)			5 500 000	5 500 000	
6.	Orvosi rendelő (Ungvár stny.)	Lapostető bádoglemezeinek cseréje		550 000		550 000	
7.	Egészségügyi Alapellátási Igazgatóság összesen		6 000 000	12 550 000	5 500 000	18 050 000	
8.	Eszterlánc Északi Óvoda (Tas u. 1-3.)	Udvari zuhanyzó keverő szelepeinek cseréje - új csatlakozó hely kialakítása	600 000	600 000		600 000	
9.		Csapterlepek, mosdók, gyerek wc-k komplett cseréje (12 db)	1 000 000	1 000 000		1 000 000	
10.	Eszterlánc Északi Óvoda Posta utcai Telephely (Sóstóhegy, Posta u. 2.)	Járda részleges felújítása, terepszint rendezése, csapadékvíz szikkasztása, játszóeszköz telepítése	6 860 477	6 860 477		6 860 477	
11.		Udvari szennyvízvezeték szakasz cseréje folyamatos dugulás miatt		1 593 190		1 593 190	
12.	Eszterlánc Északi Óvoda Napsugár Tagintézmény (Stadion u. 32./a)	Beszakadt térburkolat javítása, csőtörés elhárítása mosókonyhában	2 899 917	2 899 917		2 899 917	
13.		Udvaron ivóvíz vezeték csőtörés elhárításának munkái, vezetékszakasz cseréje		1 496 316		1 496 316	
14.	Eszterlánc Északi Óvoda Kerekedő Tagintézmény (Sóstói út 31.)	Főbejárati kiskapu felújítása, az alatta lévő járda megemlése		1 820 719		1 820 719	
15.		Lapostető beázás miatti javítása, belső vakolatjavítás és felfagyott balesetveszélyes betonjárda javítása		1 087 989		1 087 989	
16.		A pavilonok elektromos alelosztóinak felújítása	1 238 441	1 238 441		1 238 441	
17.	Eszterlánc Északi Óvoda Gyöngyszem Tagintézmény (Krúdy Gy u. 27.)	Szennyvízvezeték szakasz cseréje		2 201 492		2 201 492	
18.		Balesetveszélyes játszóeszközök cseréje, javítása		2 998 470		2 998 470	
19.		Gyermek vizesblokkban vízkeverők cseréje		1 800 000		1 800 000	
20.	Eszterlánc Északi Óvoda Homokvár Tagintézmény (Homok sor 15.)	Balesetveszélyes homokozók ülőfelületeinek cseréje, rugós játék felépítmény és babaház cseréje	1 300 000	1 300 000		1 300 000	
21.		Katasztrófavédelem által a darázsirtás során felszaggatott lapostető, szigetelés, attikafedés és homlokzati hőszigetelés javítása		1 800 000	- 1 800 000	-	
22.		Balesetveszélyes udvari ütéscsillapítók cseréje	1 150 000	1 150 000	- 17 909	1 132 091	
23.	Eszterlánc Északi Óvoda Nyitnikék Tagintézmény (Kertész u. 15.)	A főbejárati előtérben a padlóburkolat felújítása felválás miatt	2 000 000	2 000 000		2 000 000	
24.		Multifunkciós rekortán pálya kiépítése (pályázati önerő)		3 941 697	- 53 465	3 888 232	
25.		Radiátor szelepek részleges cseréje, fűtési rendszer beszabályozása		1 500 000	- 1 500 000	-	
26.		Homokozó (homokozó körüli fa (szegély) pótlása, mert el van törve több helyen)	800 000	800 000	- 98 514	701 486	
27.	Eszterlánc Északi Óvoda összesen		17 848 835	38 088 708	- 3 469 888	34 618 820	
28.	Gyermekek Háza Déli Óvoda (Kereszt u. 8.)	Gumiburkolású térburkolat kiépítése		3 802 126		3 802 126	
29.		Elektromos rendszer újra vezetékeltése, felújítása a kazánház könyékén		900 000		900 000	
30.	Gyermekek Háza Déli Óvoda Virág utcai Tagintézmény (Virág u. 67.)	Tető karbantartása (I.-II. ütem)	3 500 000	3 500 000		3 500 000	
31.	Gyermekek Háza Déli Óvoda Kincskereső Tagintézmény (Árpád u.52-58.)	Gyermek vizesblokkban mosdók felújítása, burkolási munkák		300 000		300 000	
32.	Gyermekek Háza Déli Óvoda Csicseregő Tagintézmény (Dugonics u.16.)	Elektromos kapcsolószekrény szabványosítása		1 799 577		1 799 577	
33.	Gyermekek Háza Déli Óvoda Mandabokor Telephely (Mandabokori u. 4.)	Épületben csőtörés elhárításának munkái		3 500 000		3 500 000	
34.	Gyermekek Háza Déli Óvoda Pitypang Tagintézmény (Vécsey köz 29.)	Kilyukadt fűtési vezetékszakasz cseréje		750 000		750 000	
35.	Gyermekek Háza Déli Óvoda Rozsrétbokor Telephely (Rozsrétbokori út 17.)	Az udvari ivókút felújítása, vízvezetékének cseréje		431 153		431 153	
36.	Gyermekek Háza Déli Óvoda Manóvár Tagintézmény (Tünde u. 2/B)	Folyamatosan duguló szennyvízvezeték szakasz cseréje az óvoda Északi és Nyugati oldalán		4 200 000		4 200 000	
37.	Gyermekek Háza Déli Óvoda összesen		3 500 000	19 182 856	-	19 182 856	
38.	Tündérváros Keleti Óvoda (Kert köz 8.)	"C" épületnél udvari szennyvízvezeték szakasz cseréje gyökérbenővés miatt (II. ütem)		2 000 000		2 000 000	
39.		Udvari homokozó árnyékoló szerkezetének javítása, egy mérleghinta javítása, utcai bejárati acélkapu felújítása, balesetveszélyes térkő javítási munkák		1 250 000		1 250 000	
40.		"A" épületben az emeleten falban lévő ivóvíz vezeték csőtörésének helyreállítása, konyhai mosogató csapterlepek cseréje, gyermek vizesblokkban lévő csapadékvíz ejtővezetékének cseréje beázás miatt, valamint salétromos vakolatok leverése és helyreállítási munkái			2 500 000		2 500 000
41.		Az "A" épületnél bádogozási munkák végzése		600 000		600 000	
42.	Tündérváros Keleti Óvoda Orgonásíp Tagintézmény (Czuczor G. u.2.)	Udvari kertcsap kiépítése öntözés céljára		557 477		557 477	
43.	Tündérváros Keleti Óvoda Margaréta Tagintézmény (Fazekas J. tér 14.)	Udvari zuhanyzó felújítása, balesetveszélyes beton aknafedlap cseréje		690 000		690 000	
44.	Tündérváros Keleti Óvoda Kikelet Tagintézmény (Fazekas J. tér 25.)	Udvari babaház cseréje		2 000 000		2 000 000	
45.		Udvari játékok részleges cseréje		2 000 000		2 000 000	
46.	Tündérváros Keleti Óvoda összesen		-	9 097 477	2 500 000	11 597 477	
47.	Búzaszem Nyugati Óvoda (Búza u. 7.)	Az udvar egy részének (8.cs.) csapadékvíz elvezetésének megoldása, az ott lévő homokozó cseréje	5 696 838	5 696 838		5 696 838	
48.		Homokozó telepítése árnyékolóval		744 220		744 220	
49.		Lapostető kifolyóinak javítása (nagy esőzések során történő beázás miatt)			2 465 598	2 465 598	
50.		Radiátor szelepek részleges cseréje, fűtési rendszer beszabályozása		1 350 000		1 350 000	
51.	Búzaszem Nyugati Óvoda Aranykörte Tagintézmény (Körte u. 41.)	Kombinált udvari játékok (4db tornyos-csúszdás-hintás játszóeszköz) cseréje az ütéscsillapító gumiburkolat átalakításával /balesetveszély miatt/	6 982 460	6 982 460		6 982 460	
52.		Balesetveszélyes kombinált játék cseréje		2 512 060		2 512 060	
53.		Tetőcsatorna vízvezetőjének javítása, a járda javítása, terepszint rendezése		629 071	2 570 929	3 200 000	
54.		Kilukadt radiátorok cseréje a kötések átalakításával, torló szelep beépítésével		550 000		550 000	
55.	Búzaszem Nyugati Óvoda Gyermekkert Tagintézmény (Tőke u. 3.)	Csőtörés elhárítása a gyermek vizesblokkban és a szennyvízvezeték kiszellőző cső cseréje		1 550 000		1 550 000	
56.		Homokozó feletti napárnyékoló szerkezetének megerősítése, homokozók ülőfelületének cseréje	3 537 934	3 537 934		3 537 934	
57.	Búzaszem Nyugati Óvoda összesen		16 217 232	23 552 583	5 036 527	28 589 110	
58.	Óvodák Mindösszesen		37 566 067	89 921 624	4 066 639	93 988 263	

	A.	B.	C.	D.	E.	F.
1.	Intézmény megnevezése	Feladatok	2022. év eredet előirányzat	2022. év mód. előirányzat	Módosítás	2022.mód. előirányzat
59.	Móricz Zsigmond Megyei és Városi Könyvtár (Szabadság tér 2.)	A lépcső és a korlátok felújítása	1 250 000	1 250 000		1 250 000
60.		Lapostető csapadékvíz elleni szigetelésének felújítása	2 000 000	2 000 000		2 000 000
61.	Móricz Zsigmond Megyei és Városi Könyvtár Örökösöldi Fiókkönyvtára (Fazekas J. tér 9./a)	Előtető héjazatának cseréje		900 000		900 000
62.		Belső átalakítási és felújítási munkák - műszaki szükségességből elrendelt pótmunkák	1 200 000	1 200 000		1 200 000
63.	Móricz Zsigmond Városi Könyvtár összesen:		4 450 000	5 350 000	-	5 350 000
64.		Tetőhéjazat javítása beázás miatt, belső elázott vakolat leverése, javítása		2 445 108		2 445 108
65.	Kölyökvár(Dózsa Gy. u. 25.)	A meglévő térburkolaton összegyűlő víz elvezetése, új térburkolat és járda készítése, a pince földem vakolat cseréje	5 938 119	5 938 119		5 938 119
66.	VMK Butyкаи Közösségi ház (Benkő I. u. 1.)	Csőtörés elhárítása		3 800 000		3 800 000
67.	VMK Borbányai Művelődési Ház (Margaretta u. 50.)	Szennyvízvezeték szakasz cseréje gyökérbenövés miatt		500 000		500 000
68.	Váci Mihály Kulturális Központ (Szabadság tér 9.)	Elektromos szekrény helyreállítása, köztéri szekrény mechanikai védelme		1 300 000		1 300 000
69.		Elektromos kapcsolószekrény szabványosítása, elektromos rendszer részleges felújítása	5 702 967	5 702 967		5 702 967
70.	VMK Városmajori Művelődési Ház (Városmajor u. 3.)	Csapadékszatona cseréje az épületen belül az első aknáig, gyökérbenövés miatt		2 716 803		2 716 803
71.		Udvari csapadékvízvezeték szakasz cseréje	2 711 848	2 711 848		2 711 848
72.	Váci Mihály Kulturális Központ összesen		14 352 934	25 114 845	-	25 114 845
73.	Katica Bölcsőde (Tőke u. 1.)	2 csoportszobához tartozó külső terasz burkolása kb. 105 m ²	6 101 348	6 101 348		6 101 348
74.	Bóbita Bölcsőde (Tas u. 1.)	Szennyvízvezeték szakasz cseréje gyökér benövés és dugulás miatt		1 500 000		1 500 000
75.	Aprajfalva Bölcsőde (Fazekas J. tér 13.)	2 db udvari játéktároló kialakítása	2 420 000	2 420 000		2 420 000
76.	Nefejejs Bölcsőde (Sarkantyú u. 30-36.)	Gyermek vizesblokkban szennyvíz vezeték szakasz cseréje dugulás miatt		1 700 000		1 700 000
77.	Micimackó Bölcsőde (Stadion u. (8/a.)	Eresz szegélylemez kialakítása beázás miatt		950 000		950 000
78.	Ózike Bölcsőde (Vécsey köz 31.)	Udvari nyomóvízvezeték szakasz cseréje I. ütem		2 300 000		2 300 000
79.	Hóvirág Bölcsőde (Malom u. 5.)	3 csoportszoba belső tisztasági festése, játéktároló homlokzatának felújítása		2 284 032		2 284 032
80.	Nyíregyházi Gyermekjóléti Alapellátási Intézmény összesen		8 521 348	17 255 380	-	17 255 380
81.		Villamos energia teljesítmény bővítése 100A-ról 3*200A-ra	13 500 000	8 306 626		8 306 626
82.	Nyíregyházi Szociális Gondozási Központ Idősek Otthona Telephely (Pacsirta u. 29-35.)	Elektromos hálózat felújítása (II. ütem)	12 000 000	5 340 000		5 340 000
83.		Udvar térburkolásának befejezése, lemez kerítés készítése	2 500 000			-
84.		Műhely épület felújítása, átalakítása	2 000 000	4 500 000		4 500 000
85.	Nyíregyházi Szociális Gond. Központ Őz utcai Telephely (Őz u. 16.)	Klíma betáp kábelek kiépítése, elosztó szekrény felbővítése		5 250 000		5 250 000
86.		Légkondicionáló berendezések elhelyezése		3 000 000		3 000 000
87.	Nyíregyházi Szociális Gondozási Központ 6. sz. Idősek Klubja (Vécsey u. 31.)	Kerítés felújítása, 2 db klíma beépítése, szekrények és fotelek cseréje (TOP PLUSZ 2022-ben) 3Mft	2 000 000	2 000 000	- 2 000 000	-
88.	Nyíregyházi Szociális Gondozási Központ 3. sz. Idősek Klubja (Csaló köz 3.)	Dolgozói konyha kialakítása, bútorzat cseréje, klíma beszerelése (TOP PLUSZ 2022-ben) 3,5Mft	1 000 000	1 000 000	- 1 000 000	-
89.	Nyíregyházi Szociális Gondozási Központ összesen		33 000 000	29 396 626	- 3 000 000	26 396 626
90.	Nyíregyházi Család-és Gyermekjóléti Központ	Május 1. tér 10/A.sz. alatti épület helyreállítása		123 000 000	- 100 000	122 900 000
91.	Önkormányzati forrásból megvalósuló intézményi felújítások		103 890 349	302 588 475	6 466 639	309 055 114
92.		A "C" épületben ivóvízvezeték csőtörésének elhárítási munkái	2 425 000	2 425 000		2 425 000
93.		Csapadékvíz csatornahálózat felújítása (IV. ütem)		10 000 000		10 000 000
94.		A "B" épület és az Ügyfélcentrum akadálymentes rámpájának és lépcső burkolatának felújítása		2 000 000		2 000 000
95.		A Közterület Felügyelet kameraszobájának áthelyezése miatt átalakítási munkák végzése		2 200 000	- 2 000 000	200 000
96.		A "C" épületben lévő mosoda helyiségeinek felújítása		3 000 000		3 000 000
97.		Az "A" épületen lévő ájtátszó antenna körül védőkorlát készítése és a 154-es irodához tartozó terasz balesetveszélyes acél korlátjának felújítása		1 500 000		1 500 000
98.	Polgármesteri Hivatal	A padlástér gépi átszellőztetésének kialakítása		11 000 000		11 000 000
99.		A "B" épület parkoló felőli bejáratához előtető készítése		850 000		850 000
100.		A teherkapu acél szerkezetének javítása és az "E" épületnél a csapadékvíz elleni szigetelés készítése, belső falakon a salétromos vakolat komplett cseréje		1 500 000		1 500 000
101.		Elektromos rendszer komplett felülvizsgálata (kötődobozok és kapcsolószekrények átvizsgálása a padlástérrel együtt - tűzvédelmi szempontból is), szükség szerinti kisebb javításokkal		12 306		12 306
102.		2021.évi áthúzódó felújítások		31 400 750		31 400 750
103.		Irodákban padlószőnyeg cseréje hidegburkolatra, folyosó salétromos vakolatának felújítása		2 400 000		2 400 000
104.		Padlástérben lévő klíma kültéri egységek cseppvízelvezetése		3 000 000	- 247 300	2 752 700
105.	Polgármesteri Hivatal összesen		2 425 000	71 288 056	- 2 247 300	69 040 756
106.	Intézményi felújítás mindösszesen:		106 315 349	373 876 531	4 219 339	378 095 870
107.	Tartalékkeret	Üzemeltésgátló	300 000 000	116 564 774	- 10 300 000	106 264 774
108.	Üzemeltetésre átadott víziközmű vagyron felújítás		254 000 000	254 000 000		254 000 000
109.		10 méteres légfegyveres lőtér épületében aljzatbeton burkolása, bejárati ajtó és csatorna cseréje	6 000 000	6 000 000		6 000 000
110.	Városi Lőtér (Stadion u. 7.)	25m es löpályán a lövedékfogó építmény tetőhéjazatának cseréje		850 000		850 000
111.		Leszakadt stablon és eres helyreállítása balesetveszély miatt	1 697 483	1 697 483		1 697 483
112.		Az épület tetőszerkezetének és héjazatának rekonstrukciója	90 000 000	119 156 222		119 156 222
113.	Hősök tere 3.sz. alatti ingatlan	Utcafrontai nyílászárók cseréjének engedélyes és kivitelezési tervdokumentációjának készítése		698 500		698 500
114.		Homlokzati nyílászárók cseréje	20 000 000	27 041 515	- 5 748 984	21 292 531
115.	SÓSTÓ HOTEL (Sóstói u. 76.sz.) Túristaszálló és Kemping	Épület felújítási munkái bérleti és üzemeltetési szerződés szerint		14 687 908		14 687 908
116.	Szakszervezeti Üdülő (Miskolcpartolca)	Karbantartási keret		1 000 000		1 000 000
117.	Házasságkötő terem (Zrinyi Ilona utca)	Tetőszerkezet galambürüléktől való megtisztítása, csatorna tisztítása, galambháló felszerelése, ablakok túsűzése		1 100 000	- 592 000	508 000
118.	Rákóczi u. 5. sz.alatti ingatlan	Belső felújítási, átalakítási munkák - pótmunkák	3 838 717	8 306 791		8 306 791
119.	Önkormányzat összesen		781 851 549	924 979 724	- 12 421 645	912 558 079

	A.	B.	C.	D.	E.	F.
1.	Intézmény megnevezése	Feladatok	2022. év eredet előirányzat	2022. év mód. előirányzat	Módosítás	2022.mód. előirányzat
120.	Zöldfelület fenntartása		59 690 000	61 965 000	2 925 781	64 890 781
121.	Egyéb városüzemeltetési feladatok		45 702 000	65 717 399		65 717 399
122.	Közutak, hidak fenntartása		412 750 000	193 721 000		193 721 000
123.	Szigligeti Gyermeküdülő		16 510 000	18 810 000		18 810 000
124.	NLC kezelés önkormányzat			26 601 025		26 601 025
125.	Egyéb vagyoni feladatok			5 900 000	6 344 500	12 244 500
126.	Szociális feladatok			778 949		778 949
127.	Kulturális feladatok			7 452 360		7 452 360
128.	Városfejlesztési kiadások		730 016 675	5 130 876 514	16 036 477	5 146 912 991
129.	Önkormányzat és intézmény összesen:		2 046 520 224	6 436 801 971	12 885 113	6 449 687 084

	A.	B.	C.	D.	E.	F.
1.	Üzemeltető feladatok (dologi iadás, nagyszámú karbantartás)	Feladatok	2022. év eredet előirányzat	2022. év mód. előirányzat	Módosítás	2022.mód. előir.
2.	Orvosi rendelő (Fenyő u. 1.)	Fűtési rendszer javítása, légtelenítése	350 000	350 000		350 000
3.	Városi Rendelő Kis SZTK (Szent I. u. 14.)	Tetőhéjazat javítása beázás miatt, rendelő belső festése		722 452		722 452
4.	Orvosi Rendelő (Ungvár stny 37.)	Fűtési rendszer javítási munkái		300 000		300 000
5.	Eszterlánc Északi Óvoda Csillagszem Tagintézmény (Kollégium u. 50.)	Balesetveszélyes fák kivágása, riasztórendszer javítása		2 500 000		2 500 000
6.		Udvari zuhanyzó falán felfagyott csempe pótlása		350 000		350 000
7.	Eszterlánc Északi Óvoda Nyitnikék Tagintézmény (Kertész u. 15.)	Radiátor szelepek részleges cseréje, fűtési rendszer beszabályozása			1 651 979	1 651 979
8.	Eszterlánc Északi Óvoda Homokvár Tagintézmény (Homok sor 15.)	Katasztrófavédelem által a darázsirtás során felszaggatott lapostető, szigetelés, attikafedés és homlokzati hőszigetelés javítása			1 817 909	1 817 909
9.	Eszterlánc Északi Óvoda Napsugár Tagintézmény (Stadion u. 32./A)	Udvaron ivóvíz vezeték csőtörés elhárításának munkái, vezetékcsakasz cseréje	1 496 316			-
10.	Eszterlánc Északi Óvoda Kerekedő Tagintézmény (Sóstói út 31.)	Fa kivágása villámcsapás miatt		165 000		165 000
11.		Kerti csap cseréje fagyccsappal együtt		955 754		955 754
12.		Ivóvíz vezeték csőtörés helyreállítási munkái a Süni csoport vizesblokkjában		600 000		600 000
13.	Tündérváros Keleti Óvoda (Kert köz 8.)	Gyermek öltözőben mennyezeti és oldalfali vakolat részleges leverése, kijavítása kompletten		750 000		750 000
14.		Elektromos szerelési munkák a mosókonyhában és a teakonyhában		350 000		350 000
15.		Balesetveszélyes udvari fák gallyazása (I. ütem)		750 000		750 000
16.	Gyermekek Háza Déli Óvoda Pitypang Tagintézmény (Vécsey köz. 29.)	Lapostető javítási munkák a vízszigetelés sérülése miatt		250 000		250 000
17.		Játszóudvaron lévő balesetveszélyes fák visszavágása, koronaalakítási munkák (II. ütem)		2 100 000		2 100 000
18.	Gyermekek Háza Déli Óvoda Rozsrétbokor Telephely (Rozsrétbokori út 17.)	WC öblítőtartályok beépítése gyermekmosdóban, mosdók és mosogató bekötése		228 847		228 847
19.	Gyermekek Háza Déli Óvoda Kincskereső Tagintézmény (Árpád u 52-58.)	Balesetveszélyes mennyezetvakolatok cseréje, glettelése, festése		2 500 000		2 500 000
20.	Gyermekek Háza Déli Óvoda (Kereszt u.)	Lapostető kifolyó javítása beázás miatt és kiszakadt kerítésbetét javítása		1 250 000		1 250 000
21.	Tündérváros Keleti Óvoda Ligeti Tagintézmény (Liszt F. u. 32-34.)	Tisztasági festés folytatása - nevelői, mosókonyha, gyermeköltözők, mosdók	1 200 000	1 200 000		1 200 000
22.	Tündérváros Keleti Óvoda Orgonasíp Tagintézmény (Czuczor G. u. 2.)	Csoportszobán lévő berepedt ablaküveg cseréje		203 523		203 523
23.	Tündérváros Keleti Óvoda Koszorú úti Telephelye (Koszorú u. 10.)	Elektromos szerelési munkák		150 000		150 000
24.	Tündérváros Keleti Óvoda Élet utcai Telephely (Élet u.)	Tálalókonyhában csőtörés javítása			1 800 000	1 800 000
25.	Tündérváros Keleti Óvoda Szászország Tagintézmény (Kállói u. 109/A.)	Balesetveszélyes udvari játszóeszközök javítása (mérleghinta, csúszda, babaház)		1 700 000		1 700 000
26.	Tündérváros Keleti Óvoda Kikelet Tagintézmény (Fazekas J. tér 25.)	Gyermek vizesblokkokban csaptelepek és WC tartályok cseréje, falban lévő vízvezeték csőtörésének javítása		850 000		850 000
27.	Gyermekek Háza Déli Óvoda Butykatelep Telephely (Bajcsy Zs. u. 12.)	Előtető héjazatának és ereszcsontra szakasz cseréje, melegvíz keverő cseréje a gyermek vizesblokkban, kis- és nagykapu javítása, mázolás	1 550 000	1 550 000		1 550 000
28.		Vizesblokkban és konyhában csaptelepek, szifonok, repedt mosdó, konyhában mosogató adagoló cseréje (ÁNTSZ előírás miatt szükséges)		260 000		260 000
29.	Búzaszem Nyugati Óvoda (Búza u. 7-17.)	Lapostető kifolyóinak javítása (nagy esőzések során történő beázás miatt)		3 800 000	- 2 465 598	1 334 402
30.	Búzaszem Nyugati Óvoda Gyermekkert Tagintézmény (Tőke u. 3.)	Gyermek vizesblokkban csőtörés javítása		700 000		700 000
31.	Búzaszem Nyugati Óvoda Aranykörte Tagintézmény (Körte u. 39.)	Tetőcsatorna vízvezetőjének javítása, a járda javítása, terepszint rendezése	3 200 000	2 570 929	- 2 570 929	-
32.	Katica Bölcsőde (Tőke u. 1.)	Közlekedő mennyezeti vakolatának leverése, javítása, dilatációs profil beépítése		360 000		360 000
33.	Babaház Bölcsőde (Krúdy Gy. u. 30.)	Lapostető szigetelés javítása		950 000		950 000
34.	Nyíregyházi Szociális Gond. Központ (Vécsey köz 2.)	Irodákban és a főzőkonyhában elektromos szerelési munkák		1 100 000		1 100 000
35.	Gyermekek Átmeneti Otthona	Lapostető bádoglemezeinek cseréje		330 000		330 000
36.	Nyíregyházi Család-és Gyermekjóléti Központ	Május 1. tér 10/A.sz. alatti épület helyreállítása			100 000	100 000
37.	VMK Vajdabokor Művelődési Ház (Csendes u. 2.)	Tetőhéjazat javítása beázás miatt, belső vakolatjavítás, festés, eresz-és lefolyócsatorna javítása, tereprendezési munkák		3 800 000		3 800 000
38.	VMK Borbányai Művelődési Ház (Margareta u. 50.)	Kémény visszabontása, tetőhéjazat javítása		2 000 000		2 000 000
39.	VMK Kertvárosi Művelődési Ház (Prága utca 7.)	Járda szintjének megemlése		250 000		250 000
40.	Városi Galéria	Leszakadt vakolat javítása, K-i oldalon lévő tetőkiugró elé galambháló szerelése		1 200 000		1 200 000

	A.	B.	C.	D.	E.	F.
1.	Intézmény megnevezése	Feladatok	2022. év eredet előirányzat	2022. év mód. előirányzat	Módosítás	2022.mód. előirányzat
41.		Teherkapu szárnyak támasztó görgők cseréje, térburkolat süllyedés javítása		330 000		330 000
42.	Polgármesteri Hivatal	A Közterület Felügyelet kameraszobájának áthelyezése miatt átalakítási munkák végzése			2 247 300	2 247 300
43.		Elektromos rendszer komplett felülvizsgálata (kötődobozok és kapcsolószekrények átvizsgálása a padlástérrel együtt - tűzvédelmi szempontból is), szükség szerinti kisebb javításokkal		2 487 694		2 487 694
44.	Házasságkötő terem (Zrínyi Ilona utca)	Tetőszerkezet galambürüléktől való megtisztítása, csatorna tisztítása, galambháló felszerelése, ablakok tuskézése			592 000	592 000
45.	Hősök tere 3.sz. alatti ingatlan	Homlokzati nyílászárók cseréje			5 748 984	5 748 984
46.	Szakszervezeti Üdülő (Miskolctapolca)	Karbantartási keret	1 000 000			-
47.	Sóstói Szakszervezeti Üdülő	Karbantartási keret	1 000 000	1 086 645		1 086 645
48.	Önkormányzat és intézmény összesen:		9 796 316	41 000 844	8 921 645	49 922 489

	A.	B.	C.	D.	E.	F.
1.	Beruházási feladatok	Feladat	2022. év eredet előirányzat	2022. év mód. előirányzat	Módosítás	2022.mód. előirányzat
2.	Nyíregyházi Szociális Gondozási Központ Őz utcai Telephely (Őz u. 16.)	Légkondicionáló berendezések elhelyezése	3 000 000			-
3.	Nyíregyházi Szociális Gondozási Központ 3. sz. Idősek Klubja (Csaló köz 3.)	Dolgozói konyha kialakítása, bútorzat cseréje, klíma beszerelése (TOP PLUSZ 2022-ben) 3,5Mft			1 000 000	1 000 000
4.	Nyíregyházi Szociális Gondozási Központ 6. sz. Idősek Klubja (Vécsey u. 31.)	Kerítés felújítása, 2 db klíma beépítése, szekrények és fotelek cseréje (TOP PLUSZ 2022-ben) 3Mft			2 000 000	2 000 000
5.	Nyíregyházi Szoc.Gond.Központ Nyírszőlősi Idősek Klubja (Kollégium u.56.)	Klíma beszerelése, kerti csap kiépítése fagycsappal együtt		850 000		850 000
6.	Tündérváros Keleti Óvoda Koszorú u Telephely (Koszorú u. 10.)	Kamerarendszer kiépítése az épületen kívül		1 600 000		1 600 000
7.		Konyhában mosogató medence cseréje		612 713		612 713
8.	Polgármesteri Hivatal - Közterület Felügyelet	Kameraszobába klíma cseréje			500 000	500 000
9.	Önkormányzat és intézmény összesen:		3 000 000	3 062 713	3 500 000	6 562 713

**Nyíregyháza Megyei Jogú Város Önkormányzata költségvetési évet követő három év
tervezett bevételi és kiadási előirányzatainak keretszámai**

Forintban!

	A.	B.	C.	D.	E.	F.
Sor- szám	Megnevezés	2022. évi előirányzat	2022. évi mód. előirányzat	2023. évi előirányzat	2024. évi előirányzat	2025. évi előirányzat
I. BEVÉTELEK						
1.	Önkormányzatok működési támogatása	8 355 491 095	10 745 204 756	8 700 000 000	8 750 000 000	8 800 000 000
2.	Működési célú támogatás Áh-n belülről	2 313 587 931	2 489 004 780	1 800 000 000	1 800 000 000	1 800 000 000
3.	Felhalmozási célú támogatás Áh-n belülről	5 117 322 690	22 687 100 227	3 800 000 000	3 000 000 000	3 000 000 000
4.	Közhatalmi bevételek	13 271 934 405	14 275 911 447	13 630 000 000	14 282 000 000	14 860 000 000
5.	Működési bevételek	3 730 527 590	5 639 813 574	3 850 000 000	3 900 000 000	3 950 000 000
6.	Felhalmozási bevételek	2 439 204 724	3 690 479 597	2 432 204 724	867 401 575	867 401 575
7.	Működési célú átvett pénzeszközök Áh-n kívülről	214 566 197	253 451 551	200 000 000	200 000 000	200 000 000
8.	Felhalmozási célú átvett pénzeszközök Áh-n kívülről	55 500 000	152 735 902	100 000 000	100 000 000	100 000 000
9.	Költségvetési bevételek összesen	35 498 134 632	59 933 701 834	34 512 204 724	32 899 401 575	33 577 401 575
10.	Hitelek bevétele	3 000 000 000	0			
11.	Belföldi értékpapírok bevétele	21 900 000 000	37 850 883 000	6 500 000 000	6 500 000 000	6 500 000 000
12.	Lekötött bankbetétek megszüntetése		36 000 000 000			
13.	Államháztartáson belüli megelőlegezések	328 888 044	328 888 044	320 000 000	320 000 000	320 000 000
14.	Maradvány igénybevétele	15 237 472 315	15 668 768 226	3 650 000 000	3 100 000 000	2 900 000 000
15.	Finanszírozási bevételek összesen	40 466 360 359	89 848 539 270	10 470 000 000	9 920 000 000	9 720 000 000
16.	Bevételek összesen	75 964 494 991	149 782 241 104	44 982 204 724	42 819 401 575	43 297 401 575
II. KIADÁSOK						
17.	Működési kiadások					
18.	Személyi juttatások	9 699 946 659	9 515 858 376	9 893 945 592	10 091 824 504	10 293 660 994
19.	Munkaadókat terhelő járulékok és szociális h.j. adó	1 479 706 749	1 466 418 386	1 286 212 927	1 311 937 186	1 338 175 929
20.	Dologi kiadások	18 433 276 275	19 829 818 571	11 500 000 000	11 500 000 000	11 525 000 000
21.	Ellátottak pénzbeli juttatásai	321 200 000	267 205 616	350 000 000	360 000 000	370 000 000
22.	Egyéb működési célú kiadások					
23.	Működési c. pénzeszköztátadás Áh-n belülré	40 915 000	100 844 082	25 000 000	26 000 000	27 000 000
24.	Működési c. pénzeszköztátadás Áh-n kívülré	4 516 250 744	5 021 476 349	4 500 000 000	4 500 000 000	4 500 000 000
25.	Műk.célú visszatér.támg. Kölcs.nyújtása ÁH-n kívülré	160 000 000	171 253 870	140 000 000	140 000 000	140 000 000
26.	Elvonások és befizetések	1 987 777 473	2 013 783 001	2 000 000 000	2 000 000 000	2 000 000 000
27.	Általános tartalék	120 000 000	103 345 814	100 000 000	100 000 000	100 000 000
28.	Céltartalék	790 754 324	4 031 875 655	300 000 000	300 000 000	300 000 000
29.	Felhalmozási kiadások					
30.	Beruházások	24 321 713 303	36 014 502 745	6 400 000 000	6 000 000 000	6 000 000 000
31.	Pályázatok tartaléka	3 690 434 490	4 381 574 896	2 337 254 738	729 411 315	787 231 320
32.	Felújítási kiadások	2 046 520 224	6 449 687 084	1 500 000 000	1 200 000 000	1 400 000 000
33.	Felhalm.c. pénzeszköztátadás Áh-n belülré	551 812 374	3 370 516 963			
34.	Felhalm.c. pénzeszköztátadás Áh-n kívülré	191 300 000	170 300 000	100 000 000	100 000 000	100 000 000
35.	Felhalmozási célú kölcsönök nyújtása Áh-n kívülré	9 000 000	9 000 000	12 000 000	12 500 000	13 000 000
36.	Költségvetési kiadások összesen	68 360 607 615	92 917 461 408	40 444 413 257	38 371 673 005	38 894 068 243
37.	Hosszú lejáratú hitel törlesztése	274 999 332	585 008 652	217 791 467	127 728 570	83 333 332
38.	Rövid lejáratú hitel törlesztése	3 000 000 000	0			
39.	Belföldi értékpapírok kiadása	4 000 000 000	19 950 883 000	4 000 000 000	4 000 000 000	4 000 000 000
40.	Pénzeszközök lekötött bankbetétként elhely,		36 000 000 000			
41.	Államháztartáson belüli megelőlegezések	328 888 044	328 888 044	320 000 000	320 000 000	320 000 000
42.	Finanszírozási kiadások összesen	7 603 887 376	56 864 779 696	4 537 791 467	4 447 728 570	4 403 333 332
43.	Kiadások összesen	75 964 494 991	149 782 241 104	44 982 204 724	42 819 401 575	43 297 401 575
44.						
45.	Költségvetési hiány/többlet	-32 862 472 983	-32 983 759 574	-5 932 208 533	-5 472 271 430	-5 316 666 668
46.	Finanszírozási hiány/többlet	32 862 472 983	32 983 759 574	5 932 208 533	5 472 271 430	5 316 666 668

Nyíregyháza Megyei Jogú Város Nemzetiségi Önkormányzatainak 2022. évi tervezett támogatása

Forintban!				
	A.	B.	C.	D.
1.	Megnevezés	Működési célú támogatás	Módosítás	Működési célú támogatás mód. előír.
2.	Roma Nemzetiségi Önkormányzat	2 500 000	200 000	2 700 000
3.	Lengyel Nemzetiségi Önkormányzat	1 500 000		1 500 000
4.	Német Nemzetiségi Önkormányzat	1 500 000		1 500 000
5.	Örmény Nemzetiségi Önkormányzat	1 500 000		1 500 000
6.	Ukrán Nemzetiségi Önkormányzat	1 500 000		1 500 000
7.	Szlovák Nemzetiségi Önkormányzat	1 500 000		1 500 000
8.	Ruszin Nemzetiségi Önkormányzat	1 500 000		1 500 000
9.	Összesen	11 500 000	200 000	11 700 000

Forintban!

	A.	B.	C.	D.	E.	F.	G.	H.	I.	J.	K.	L.	M.	N.
1.	Megnevezés	Január	Február	Március	Április	Május	Június	Július	Augusztus	Szeptember	Október	November	December	Összesen
2.	BEVÉTELEK													
3.	Önkormányzatok működési támogatása	720 097 683	910 097 683	910 097 683	1 100 097 683	732 894 426	696 290 924	696 290 924	696 290 924	885 272 493	885 272 493	1 254 409 326	1 258 092 514	10 745 204 756
4.	Működési célú támogatások ÁH-on belül	128 077 220	134 903 737	132 047 273	132 977 578	217 308 480	381 173 403	193 750 104	193 750 103	303 762 773	185 228 617	159 304 281	326 721 211	2 489 004 780
5.	Felhalmozási célú támogatások ÁH-on belül	46 315 429	15 020 000 000	40 252 567	543 950 163	843 221 679	1 444 393 050	355 810 678	1 623 683 093	462 356 718	1 232 582 687	287 485 975	787 048 188	22 687 100 227
6.	Közhatalmi bevételek	2 056 500 000	77 750 000	2 876 750 000	280 900 000	962 750 000	467 750 000	219 750 000	183 534 405	6 013 970 126	189 700 000	688 706 916	257 850 000	14 275 911 447
7.	Működési bevételek	277 296 677	472 981 114	351 332 554	413 088 534	311 940 125	410 917 575	267 812 558	196 763 315	493 179 469	665 474 976	817 737 465	961 289 212	5 639 813 574
8.	Felhalmozási bevételek	200 000 000		2 000 000		1 000 000 000	232 204 724		2 500 000	2 218 122 280	29 657 730	3 474 470	2 520 393	3 690 479 597
9.	Működési célú átvett pénzeszköz	125 500 000	28 000 000	6 274 155		5 824 844	23 000 000	5 100 396	3 000 000	9 100 396	12 927 816	18 317 926	16 406 018	253 451 551
10.	Felhalmozási célú átvett pénzeszköz	3 416 667	3 916 666	3 916 667	5 116 667	6 916 667	4 916 666	4 416 667	4 916 666	6 916 667	94 637 677	5 231 559	8 416 666	152 735 902
11.	Finanszírozási bevételek	3 034 573 813	5 025 020 135	51 026 925 135	3 004 817 130	5 837 732 041		3 000 000 000	1 529 535 734	10 579 203 000	4 534 616 151	2 000 000 000	276 116 131	89 848 539 270
12.	Bevételek összesen:	6 591 777 489	21 672 669 335	55 349 596 034	5 480 947 755	9 918 588 262	3 660 646 342	4 742 931 327	4 433 974 240	20 971 883 922	7 830 098 147	5 234 667 918	3 894 460 333	149 782 241 104
13.	KIADÁSOK													
14.	Személyi juttatások	701 702 378	745 530 195	902 934 011	815 485 361	873 684 230	807 894 957	876 244 715	815 311 338	831 399 487	918 743 551	647 458 238	579 469 915	9 515 858 376
15.	Munkaadót terhelő járulékok és szociális hozzájárulási adó	106 250 707	122 359 743	113 887 704	163 342 704	128 802 246	110 263 138	141 907 169	107 899 591	127 461 425	140 909 790	102 334 367	100 999 802	1 466 418 386
16.	Dologi kiadások	1 000 390 659	1 114 609 036	1 489 827 527	1 336 729 722	1 458 330 448	1 521 524 508	2 583 789 495	1 015 041 269	1 418 925 349	1 801 804 734	3 665 385 640	1 423 460 184	19 829 818 571
17.	Ellátottak pénzbeli juttatásai	16 080 267	20 080 267	20 370 267	16 100 267	15 930 265	22 979 968	16 020 268	15 779 966	15 930 267	20 120 267	16 573 016	71 240 531	267 205 616
18.	Egyéb működési célú kiadások	720 426 512	1 106 576 512	241 506 511	1 056 247 114	763 140 804	797 856 407	516 408 567	593 336 106	1 114 781 377	1 098 600 907	1 750 937 748	1 682 760 206	11 442 578 771
19.	Beruházások	468 612 774	381 670 105	2 966 384 404	2 326 232 569	2 341 359 061	3 764 881 616	3 410 060 773	4 000 515 932	2 954 846 141	3 071 615 049	8 213 175 627	6 496 723 590	40 396 077 641
20.	Felújítások	140 991 708	23 087 181	20 007 384	488 768 294	1 328 545 272	609 075 525	1 282 530 511	240 198 833	1 249 526 986	758 131 175	190 797 709	118 026 506	6 449 687 084
21.	Egyéb felhalmozási kiadások	473 385 627		14 530 009	84 356 628	16 510 000	9 106 969	75 000 000	46 000 000	2 250 000	104 902 132	2 720 127 417	3 648 181	3 549 816 963
22.	Finanszírozási kiadások	2 828 888 044		42 274 999 332	1 500 000 000		1 000 000 000		500 000 000	6 579 203 000		1 810 009 320	371 680 000	56 864 779 696
23.	Kiadások összesen:	6 456 728 676	3 513 913 039	48 044 447 149	7 787 262 659	6 926 302 326	8 643 583 088	8 901 961 498	7 334 083 035	14 294 324 032	7 914 827 605	19 116 799 082	10 848 008 915	149 782 241 104

Forintban!

1.	A.	B.	C.	D.	E.	F.	G.	H.	I.	J.	K.	L.	M.	N.
	Megnevezés	Személyi juttatások	Munkaadókat terhelő járulékok és szoc. hozzájárulási adó	Ellátottak pénzbeli juttatásai	Dologi kiadás	Egyéb működési célú kiadás	Működési kiadás összesen	Felújítás	Beruházás	Egyéb felhalmozási célú kiadás	Felhalmozási kiadás összesen	Mindösszesen	2021. évi	Eltérés
2.	Testvérvárosi kapcsolatokat elősegítő programok, rendezvények, kiutazások	2 420 000	375 100		5 004 900		7 800 000				-	7 800 000	6 755 198	1 044 802
3.	Testvérvárosi kapcsolatokat elősegítő programok, rendezvények, kiutazások mód. előir.	3 371 928	1 088 861		4 422 511		8 883 300		300 000		300 000	9 183 300		
4.	Testvérvárosi kapcsolatokat elősegítő programok, rendezvények, kiutazások módosítás	287 629			- 287 629		-				-	-		
5.	Testvérvárosi kapcsolatokat elősegítő programok, rendezvények, kiutazások mód. előir.	3 659 557	1 088 861	-	4 134 882	-	8 883 300		300 000		300 000	9 183 300		
6.	Partnervárosi kapcsolatokat elősegítő programok, rendezvények, kiutazások	535 000	82 925		1 882 075		2 500 000				-	2 500 000	3 420 000	- 920 000
7.	Partnervárosi kapcsolatokat elősegítő programok, rendezvények, kiutazások mód. előir.	620 976	122 891		1 756 133		2 500 000				-	2 500 000		
8.	Megbízási díjak (tolmácsolás, fordítás, egyéb)				1 980 000		1 980 000				-	1 980 000	2 740 000	- 760 000
9.	Megbízási díjak (tolmácsolás, fordítás, egyéb) mód. előir.	249 270	43 875		1 686 855		1 980 000				-	1 980 000		
10.	Pályázati alap (okt.int., nemzetk. kapcs. előseg.)					1 800 000	1 800 000				-	1 800 000	1 800 000	-
11.	Pályázati alap (okt.int., nemzetk. kapcs. előseg.) mód. előir.					800 000	800 000				-	800 000		
12.	Nemzetközi városhálózatok tagságából adódó feladatok	250 000	38 750		211 250		500 000				-	500 000	500 000	-
13.	Nemzetközi városhálózatok tagságából adódó feladatok mód. előir.						-				-	-		
14.	Gazd. és egyéb ter. hasznosuló nemz. kapcs. elős.				200 000		200 000				-	200 000	200 000	-
15.	Pályázati önerő "Aktív Európai Polgárság"				200 000		200 000				-	200 000	200 000	-
16.	Pályázati önerő "Aktív Európai Polgárság" mód. előir.						-				-	-		
17.	Bethlen Gábor Alap módosítás				17		17				-	17		
18.	Bethlen Gábor Alap mód. előir.				17		17				-	17		
19.	Ö S S Z E S E N	3 205 000	496 775	-	9 478 225	1 800 000	14 980 000	-	-	-	-	14 980 000	15 615 198	- 635 198
20.	Ö S S Z E S E N mód. előir.	4 242 174	1 255 627	-	8 065 499	800 000	14 363 300	-	300 000	-	300 000	14 663 300		
21.	Ö S S Z E S E N módosítás	287 629	-	-	- 287 612	-	17	-	-	-	-	17		
22.	Ö S S Z E S E N mód. előir.	4 529 803	1 255 627	-	7 777 887	800 000	14 363 317	-	300 000	-	300 000	14 663 317		

Nyíregyháza Megyei Jogú Város Önkormányzata működési célú bevételeinek és kiadásainak tervezett pénzforgalmi mérlege
2022. év

Forintban!				
	A.	B.	C.	D.
1.	Működési bevételek		Működési kiadások	
2.	Megnevezés	előirányzat	Megnevezés	előirányzat
3.	Önkormányzatok működési támogatásai	10 745 204 756	Személyi juttatások	9 515 858 376
4.	Működési célú támogatások ÁH-n belülről	2 489 004 780	Munkaadókat terhelő járulékok és szoc. hozzájárulási adó	1 466 418 386
5.	Közhatalmi bevételek	14 275 911 447	Dologi kiadások	19 829 818 571
6.	Működési célú átvett pénzeszközök ÁH-n kívülről	253 451 551	Ellátottak pénzbeli juttatásai	267 205 616
7.	Működési bevételek	5 639 813 574	Egyéb működési célú kiadások	7 307 357 302
8.			Tartalékok	4 135 221 469
9.			Városfejlesztési feladatok működési kiadása	5 819 101 449
10.	Költségvetés bevétele finansz. nélkül	33 403 386 108	Költségvetés kiadás finansz. nélkül	36 702 778 271
11.	Költségvetési hiány:			- 3 299 392 163
12.	Hitelek bevételei	-	Hitelek kiadásai	-
13.	Rövid lejáratú működési hitelek felvétele		Rövid lejáratú működési hitelek törlesztése	
14.	Belföldi értékpapírok bevétele	12 671 683 000	Belföldi értékpapírok kiadása	4 371 683 000
15.	Államháztartáson belüli megelőlegezés	328 888 044	Pénzeszközök lekötött bankbetétként elhely,	9 000 000 000
16.	Lekötött bankbetétek megszüntetése	10 000 000 000	Államháztartáson belüli megelőlegezés	328 888 044
17.	Maradvány igénybevétele - működési célú	586 784 734		
18.	Finanszírozási bevétel összesen	23 587 355 778	Finanszírozási kiadás összesen	13 700 571 044
19.	Önkormányzat bevételei összesen	56 990 741 886	Önkormányzat kiadásai összesen	50 403 349 315
20.	Hiány/többlet összesen			6 587 392 571
21.	Tárgyévi működési hiány:			- 3 299 392 163

Nyíregyháza Megyei Jogú Város Önkormányzata felhalmozási célú bevételeinek és kiadásainak tervezett pénzforgalmi mérlege
2022. év

Forintban!				
	A.	B.	C.	D.
1.	Felhalmozási bevételek		Felhalmozási kiadások	
2.	Megnevezés	előirányzat	Megnevezés	előirányzat
3.	Felhalmozási célú támogatások ÁH-n belülről	22 687 100 227	Beruházások	36 014 502 745
4.	Felhalmozási bevételek	3 690 479 597	Felújítás	6 449 687 084
5.	Felhalmozási célú átvett pénzeszközök ÁH-n kívülről	152 735 902	Egyéb felhalmozási célú kiadások	3 549 816 963
6.			Városfejlesztési feladatok működési kiadása	5 819 101 449
7.			Városfejlesztési feladatok tartalékok	4 381 574 896
8.	Költségvetés bevétele finansz. nélkül	26 530 315 726	Költségvetés kiadás finansz. nélkül	56 214 683 137
9.	Költségvetési hiány:			- 29 684 367 411
10.	Hitelek bevételei	-	Hitelek kiadásai	585 008 652
11.	Hosszú lejáratú felhalmozási hitelek felvétele		Hosszú lejáratú felhalmozási hitelek törlesztése	585 008 652
12.	Belföldi értékpapírok bevétele	25 179 200 000	Belföldi értékpapírok kiadása	15 579 200 000
13.	Lekötött bankbetétek megszüntetése	26 000 000 000	Pénzeszközök lekötött bankbetétként elhely,	27 000 000 000
14.	Maradvány igénybevétele - felhalm.célú	15 081 983 492		
15.	Finanszírozási bevétel összesen	66 261 183 492	Finanszírozási kiadás összesen	43 164 208 652
16.	Önkormányzat bevételei összesen	92 791 499 218	Önkormányzat kiadásai összesen	99 378 891 789
17.	Hiány/többlet összesen			- 6 587 392 571
18.	Tárgyévi felhalmozási hiány összesen			- 30 269 376 063
19.	Hiány mindösszesen			- 33 568 768 226

Nyíregyháza Megyei Jogú Város Önkormányzata hitelállományának alakulása

16. melléklet

Forintban!

1.	A.	B.	C.	D.	E.	F.	G.	H.	I.	J.	K.	L.	M.	N.	O.
	Megnevezés	Lejárat	Hitelt folyósító szerv	2021. XII. 31.	H i t e l		2022. évi kamat	2022. XII. 31.	Hitel törlesztés	2023. évi kamat	2023. XII. 31.	Hitel törlesztés	2024. évi kamat	Hitel törlesztés	Kamat összesen
					felvétel	törlesztés									
2.	Felhalmozási kölcsön (2015)	2023. szept. 30.	OTP Bank Nyrt.	192 792 135		125 000 000	8 461 868	67 792 135	67 792 135	912 289				192 792 135	9 374 157
3.	Felhalmozási hitel (2016.)	2024. szept. 30.	OTP Bank Nyrt.	177 727 238		66 666 000	10 627 928	111 061 238	66 666 000	3 652 397	44 395 238	44 395 238	780 413	177 727 238	15 060 738
4.	Felhalmozási hitel (2017.)	2026. szept. 30.	MKB Bank Zrt.	393 342 652		393 342 652	17 542 501	-						393 342 652	17 542 501
5.	ÖSSZESEN			763 862 025	-	585 008 652	36 632 297	178 853 373	134 458 135	4 564 686	44 395 238	44 395 238	780 413	763 862 025	41 977 396
6.	Adósságszolgálat					621 640 949			139 022 821			45 175 651			805 839 421

Nyíregyháza Megyei Jogú Város Önkormányzata adósságot keletkeztető ügyleteiből adódó kötelezettségeinek alakulása

17. melléklet

Forintban!						
	A.	B.	C.	D.	E.	F.
1.	Megnevezés	2022. év	2023. év	2024. év	2025. év	2026. év
2.	Helyi adók	14 168 030 000	13 545 000 000	14 200 000 000	14 780 000 000	14 780 000 000
3.	Tulajdonosi bevételek	320 000 000	320 000 000	320 000 000	320 000 000	320 000 000
4.	Díjak, pótlékok, bírságok, települési adók	107 811 321	85 000 000	83 000 000	82 000 000	82 000 000
5.	Immaterális javak, ingatlanok és egyéb tárgyi eszközök értékesítése	3 690 479 597	2 432 204 724	1 080 000 000	1 080 000 000	1 080 000 000
6.	Részesedések értékesítése és részesedések megszüntetéséhez kapcsolódó bevételek					
7.	Privatizációból származó bevételek					
8.	Garancia- és kezességvállalásból származó bevételek					
9.	Önkormányzat saját bevétele	18 286 320 918	16 382 204 724	15 683 000 000	16 262 000 000	16 262 000 000
10.	Önkormányzat saját bevétele 50%-a	9 143 160 459	8 191 102 362	7 841 500 000	8 131 000 000	8 131 000 000
11.	Hitel/kölcsön törlesztés	585 008 652	134 458 135	44 395 238		
12.	Hitel/kölcsön kamat	36 632 297	4 564 686	780 413		
13.	Kezességvállalás					
14.	Hitel/ kölcsön/kezesség összesen	621 640 949	139 022 821	45 175 651	-	-
15.	Adósságszolgálat a saját bevétel arányában	3,40%	0,85%	0,29%	0,00%	0,00%

Nyíregyháza Megyei Jogú Város Önkormányzata költségvetésében tervezett előirányzatai kötelező, önként vállalt és államigazgatási feladatok bontásban

Forintban!

	A.	B.	C.	D.	E.
1.	B E V É T E L I F O R R Á S M E G N E V E Z É S E	2022. évi módosított előirányzat	Kötelező feladat	Önként vállalt feladat	Államigazgatási feladat
2.	Önkormányzatokat működési támogatásai				
3.	Helyi önkormányzatok működésének általános támogatása	2 247 801 904	2 247 801 904		
4.	Települési önk. egyes köznevelési feladatainak támogatása	3 084 145 948	3 084 145 948		
5.	Települési önk. szociális , gyermekjóléti és gyermekétkeztetési feladatainak támogatása	3 532 014 906	3 532 014 906		
6.	Települési önkormányzatok kulturális feladatainak támogatása	780 892 816	780 892 816		
7.	Helyi önkormányzatok kiegészítő támogatása	1 100 349 182		1 100 349 182	
8.	Összesen:	10 745 204 756	9 644 855 574	1 100 349 182	-
9.	Működési célú támogatások államháztartáson belülről				
10.	Egyéb működési célú támogatások bevételei államh. belül				
11.	- Működési célú szociális átvett pénzeszköz	35 084 000	35 084 000		
12.	- Működési célú átvett pénzeszköz	581 032 721	581 032 721		
13.	- KAB-KEF, Erasmus + Cross pályázat	12 696 639		12 696 639	
14.	- Egyéb támogatások (Környezetvédelem)	1 500 000		1 500 000	
15.	- Fejlesztési feladatra átvett műk. célú pénzeszköz	129 852 117		129 852 117	
16.	Összesen:	760 165 477	616 116 721	144 048 756	-
17.	Felhalmozási célú támogatások államháztartáson belülről				
18.	Felhalmozási célú önkormányzati támogatások	13 921 267 026		13 921 267 026	
19.	Egyéb felhalm. célú támogatások bevételei államh. belül				
20.	- Egyéb felhalm.célú támogatások	2 741 697		2 741 697	
21.	- Fejlesztési feladatokhoz átvett pe.	8 746 868 667		8 746 868 667	
22.	Összesen:	22 670 877 390	-	22 670 877 390	-
23.	Közhatalmi bevételek				
24.	Jövedelemadók				
25.	- Termőföld bérbeadásából szárm.jöv.adója	70 126		70 126	
26.	Vagyon típusú adók				
27.	- Építményadó	3 635 030 000		3 635 030 000	
28.	Termékek és szolgáltatások adói				
29.	- Iparüzési adó	10 435 000 000		10 435 000 000	
30.	Egyéb áruhasználati és szolgáltatási adók				
31.	- Idegenforgalmi adó	98 000 000		98 000 000	
32.	Egyéb közhatalmi bevételek				
33.	- Talajterhelési díj	10 000 000		10 000 000	
34.	- Adópótlékok, adóbírságok	76 800 000		76 800 000	
35.	- Egyéb bírság	2 934 405			2 934 405
36.	- Szabálysértési és helyszíni bírság	10 000 000			10 000 000
37.	Összesen:	14 267 834 531	-	14 254 900 126	12 934 405
38.	Működési bevételek				
39.	Szolgáltatások ellenértéke				
40.	- Nem lak.c.szolg.helyis.bérl.díj	130 000 000	130 000 000		
41.	- Lakbér + üzemeltetés	285 150 000	285 150 000		
42.	- Egyéb önkormányzati vagyon bérbeadása	100 000 000	100 000 000		
43.	- Egyéb szolgáltatások ellenértéke	30 686 500		30 686 500	
44.	Közvetített szolgáltatások ellenértéke	109 795 845		109 795 845	
45.	Tulajdonosi bevétel	320 000 000		320 000 000	
46.	Kiszámlázott általános forgalmi adó	1 311 343 549		1 311 343 549	
47.	Általános forgalmi adó visszatérítése	361 099 005		361 099 005	
48.	Kamatbevételek	690 371 517		690 371 517	
49.	Egyéb pénzügyi műveletek bevételei	92 520 958		92 520 958	
50.	Egyéb működési bevétel	3 186 868		3 186 868	
51.	Összesen:	3 434 154 242	515 150 000	2 919 004 242	-
52.	Felhalmozási bevételek				
53.	Ingyenértékesítés				
54.	- Egyéb ingatlan, telekértékesítés	3 678 292 104		3 678 292 104	
55.	- Lakásvételár hátralék	5 000 000		5 000 000	
56.	Egyéb tárgyi eszköz értékesítés	5 433 470		5 433 470	
57.	Összesen:	3 688 725 574	-	3 688 725 574	-

Nyíregyháza Megyei Jogú Város Önkormányzata költségvetésében tervezett előirányzatai kötelező, önként vállalt és államigazgatási feladatok bontásban

1.	BEVÉTELI FORRÁS MEGNEVEZÉSE	2022. évi módosított előirányzat	Kötelező feladat	Önként vállalt feladat	Államigazgatási feladat
58.	Működési célú átvett pénzeszközök államháztartáson kívülről				
59.	Működési célú visszatérítendő támogatások, kölcsönök visszatérülése				
60.	ÁH-kívül	9 992 781		9 992 781	
61.	- Tagi kölcsön	138 000 000		138 000 000	
62.	Egyéb működési célú átvett pénzeszközök				
63.	- Egyéb működési célú átvett pénzeszközök	2 000 000		2 000 000	
64.	- Fejlesztési feladatokhoz átvett pe.	88 587 928		88 587 928	
64.	Összesen:	238 580 709	-	238 580 709	-
65.	Felhalmozási célú átvett pénzeszközök államháztartáson kívülről				
66.	Felhalmozási célú visszatérítendő támogatások, kölcsönök				
67.	visszatérülése államháztartáson kívülről				
68.	- Lakásvásárlási, építési kölcsön	5 000 000		5 000 000	
69.	- Egyéb kölcsönök	5 000 000		5 000 000	
70.	Egyéb felhalmozási célú átvett pénzeszközök				
71.	- Víziközmű hozzájárulás díjak	8 000 000	8 000 000		
72.	- Fejlesztési feladatokhoz átvett pénzeszközök	130 421 010		130 421 010	
72.	Összesen:	148 421 010	8 000 000	140 421 010	-
73.	Finanszírozási bevételek				
74.	Hitel-, kölcsönfelvétel államháztartáson kívülről				
75.	Belföldi értékpapírok bevételei	37 850 883 000		37 850 883 000	
76.	Maradvány igénybevétele				
77.	- Előző év költségvetési maradványának igénybevétele	15 061 183 492		15 061 183 492	
78.	Lekötött bankbetétek megszüntetése	36 000 000 000		36 000 000 000	
79.	Államháztartáson belüli megelőlegezés	328 888 044		328 888 044	
80.	Bevételek mindösszesen	145 194 918 225	10 784 122 295	134 397 861 525	12 934 405
81.	Egészségügyi Alapellátási Igazgatóság				
82.	Működési célú támogatások államháztartáson belülről	1 314 336 380	1 314 336 380		
83.	Működési bevétel	33 541 226		33 541 226	
84.	Finanszírozási bevétel	178 541 104	178 541 104		
85.	Eszterlác Északi Óvoda				
86.	Működési célú támogatások államháztartáson belülről	8 218 328	8 218 328		
87.	Működési bevétel	54 886 321	47 092 245	7 794 076	
88.	Finanszírozási bevétel	4 358 405	4 358 405		
89.	Gyermekek Háza Déli Óvoda				
90.	Működési célú támogatások államháztartáson belülről	5 474 850	5 474 850		
91.	Működési bevétel	42 498 297	38 741 297	3 757 000	
92.	Finanszírozási bevétel	3 055 396	3 055 396		
93.	Tündérváros Keleti Óvoda				
94.	Működési célú támogatások államháztartáson belülről	8 459 938	8 459 938		
95.	Működési bevétel	61 910 222	56 452 722	5 457 500	
96.	Működési célú átvett pénzeszközök	9 682 800		9 682 800	
97.	Finanszírozási bevétel	9 732 663	9 732 663		
98.	Búzaszem Nyugati Óvoda				
99.	Működési célú támogatások államháztartáson belülről	2 951 550	2 951 550		
100.	Működési bevétel	36 686 487	33 726 087	2 960 400	
101.	Finanszírozási bevétel	2 222 804	2 222 804		
102.	Közintézményeket Működtető Központ				
103.	Működési célú támogatások államháztartáson belülről	975 155	975 155		
104.	Működési bevétel	779 177 855	713 736 225	65 441 630	
105.	Finanszírozási bevétel	2 647 193	2 647 193		
106.	Móricz Zsigmond Megyei és Városi Könyvtár				
107.	Működési célú támogatások államháztartáson belülről	57 137 970	57 137 970		
108.	Felhalmozási célú támogatások államháztartáson belülről	7 620 266	7 620 266		
109.	Működési bevétel	22 000 000	22 000 000		
110.	Felhalmozási bevételek	20 393	20 393		
111.	Finanszírozási bevétel	13 731 891	13 731 891		
112.	Váci Mihály Kulturális Központ				
113.	Működési célú támogatások államháztartáson belülről	41 153 135	41 153 135		
114.	Felhalmozási célú támogatások államháztartáson belülről	2 180 000	2 180 000		
115.	Működési bevétel	63 295 153	63 295 153		
116.	Működési célú átvett pénzeszközök	253 920		253 920	
117.	Felhalmozási célú átvett pénzeszközök	1 757 346		1 757 346	
118.	Finanszírozási bevétel	10 819 808	10 819 808		

Nyíregyháza Megyei Jogú Város Önkormányzata költségvetésében tervezett előirányzatai kötelező,önként vállalt és államigazgatási feladatok bontásban

1.	BEVÉTELI FORRÁS MEGNEVEZÉSE	2022. évi módosított előirányzat	Kötelező feladat	Önként vállalt feladat	Államigazgatási feladat
119.	Nyíregyházi Cantemus Kórus				
120.	Működési célú támogatások államháztartáson belülről	118 660 799		118 660 799	
121.	Működési bevétel	70 486 000		70 486 000	
122.	Működési célú átvett pénzeszközök	3 000 000		3 000 000	
123.	Finanszírozási bevétel	65 010 505	65 010 505		
124.	Jósa András Múzeum				
125.	Működési célú támogatások államháztartáson belülről	98 805 343	98 805 343		
126.	Felhalmozási célú támogatások államháztartáson belülről	6 422 571	6 422 571		
127.	Működési bevétel	764 073 271		764 073 271	
128.	Működési célú átvett pénzeszközök	1 934 122		1 934 122	
129.	Finanszírozási bevétel	88 092 067	88 092 067		
130.	Nyíregyházi Szociális Gondozási Központ				
131.	Működési bevétel	197 107 183	193 100 533	4 006 650	
132.	Felhalmozási célú átvett pénzeszközök	4 000		4 000	
133.	Finanszírozási bevétel	1 734 993	1 734 993		
134.	Nyíregyházi Gyermekjóléti Alapellátási Intézmény				
135.	Működési bevétel	27 366 651	26 096 651	1 270 000	
136.	Finanszírozási bevétel	911 559	911 559		
137.	Nyíregyházi Család-és Gyermekjóléti Központ				
138.	Működési célú támogatások államháztartáson belülről	2 905 346		2 905 346	
139.	Működési bevétel	2 901 179		2 901 179	
140.	Finanszírozási bevétel	139 626 891		139 626 891	
141.	Polgármesteri Hivatal				
142.	Működési célú támogatások államháztartáson belülről	69 760 509		69 760 509	
143.	Közhatalmi bevételek	8 076 916		8 076 916	
144.	Működési bevételek	49 729 487		49 729 487	
145.	Felhalmozási bevételek	1 733 630		1 733 630	
146.	Felhalmozási célú átvett pénzeszközök	2 553 546		2 553 546	
147.	Finanszírozási bevétel	87 099 455	87 099 455		
148.	Intézményi bevételek összesen	4 587 322 879	3 215 954 635	1 371 368 244	-
149.	Bevételek mindösszesen	149 782 241 104	14 000 076 930	135 769 229 769	12 934 405

Nyíregyháza Megyei Jogú Város Önkormányzata költségvetésében tervezett előirányzatai kötelező, önként vállalt és államigazgatási feladatok bontásban

Forintban!					
	A.	B.	C.	D.	E.
1.	Megnevezés	2022. évi módosított előirányzat	Kötelező feladat	Önként vállalt feladat	Államigazgatási feladat
2.	Kisegítő mezőgazdasági szolgáltatás	51 868 921	51 868 921		
3.	Állategészségügyi feladatok	162 560 000		162 560 000	
4.	Egyéb városüzemeltetési feladatok	280 952 000	280 952 000		
5.	Zöldfelület fenntartás	925 006 497	925 006 497		
6.	Csapadék és belvízelvezetés	235 553 582	235 553 582		
7.	Település vízellátás	10 033 000	10 033 000		
8.	Közvilágítás	648 869 027	648 869 027		
9.	Közutak, hidak fenntartása	1 203 528 000	1 203 528 000		
10.	Lakóingatlan (karbantart.,üzemelt.)	328 930 000	328 930 000		
11.	Vagyonkezelésbe adott ingatlanok kezelése (NLC átalány)	54 610 000	54 610 000		
12.	Intézményi világítás, tűzvédelmi feladatok	167 640 000	167 640 000		
13.	Tanműhelyek	17 780 000	17 780 000		
14.	Sport létesítmények üzemeltetése	140 970 000	140 970 000		
15.	Fokos utcai ingatlanok kezelése	625 000	625 000		
16.	Közfoglalkoztatás	177 299 000	177 299 000		
17.	Nyári napközis táborok megszervezése	35 000 000		35 000 000	
18.	Szigligeti gyermeküdülő üzemeltetése	73 420 000		73 420 000	
19.	Folyékony hulladék szállítás	27 940 000	27 940 000		
20.	Nyíregyházi Városüzemeltető és Vagyonkezelő Nonprofit Kft által ellátott feladatok	4 542 585 027	4 271 605 027	270 980 000	-
21.	Társasházi lakások üzemeltetése	150 000 000	150 000 000		
22.	NLC kezelés Önkormányzat	131 021 281		131 021 281	
23.	NLC kezelés NYIRVV	40 000 000		40 000 000	
24.	Lakbértámogatás	16 889 049		16 889 049	
25.	Környezetvédelmi célfeladatok	33 540 000	33 540 000		
26.	Repülőtér üzemeltetés	28 000 000		28 000 000	
27.	Ingatlanok őrzése, ingatlankezelés	1 000 000		1 000 000	
28.	Területelőkészítés	40 000 000		40 000 000	
29.	Szakértői, tervezési díjak	18 000 000		18 000 000	
30.	Szabolcs-Szatmár-Bereg Megyei Temetkezési Kft.	123 000 000	123 000 000		
31.	Nyíregyházi Ipari Park Kft.	127 000 000		127 000 000	
32.	Nyíregyházi Ingatlanfejlesztés és Befektetésszervező Kft.	3 000 000		3 000 000	
33.	Beruházásösztönzési és munkahelyteremtési támogatás	450 000 000		450 000 000	
34.	Volánbusz Zrt. tárgyévi megállapodás szerint	374 491 214		374 491 214	
35.	Volánbusz Zrt. előző évek tartozása megállapodás szerint	2 245 839 487		2 245 839 487	
36.	Nyíregyházi Sportcentrum Nonprofit Kft.	258 000 000		258 000 000	
37.	Uszoda üzemeltetése	301 290 000		301 290 000	
38.	Atlétikai Centrum üzemeltetése	130 279 140		130 279 140	
39.	Város-Kép Nonprofit Kft.	238 758 241		238 758 241	
40.	Móricz Zsigmond Színház Nonprofit Kft.	736 150 000	736 150 000		
41.	Sóstó-Gyógyfürdők Zrt.	1 023 564 000		1 023 564 000	
42.	Nyírvidék Képző Központ Kiemelkedően Közhasznú Nonprofit Kft.	25 000 000	25 000 000		
43.	Nyíregyházi Turisztikai Nonprofit Kft.	80 000 000		80 000 000	
44.	Önkormányzati felújítások	969 043 281		969 043 281	
45.	Városi lőtér	2 000 000		2 000 000	
46.	Borbányai hulladéklerakó üzemeltetése	8 000 000		8 000 000	
47.	Egyéb vagyoni kiadások	45 430 000		45 430 000	
48.	Vagyonbiztosítás	32 124 894		32 124 894	
49.	Továbbszámlázott vagyoni kiadás	97 095 845		97 095 845	
50.	Vagyoni kiadások	7 728 516 432	1 067 690 000	6 660 826 432	-

Nyíregyháza Megyei Jogú Város Önkormányzata költségvetésében tervezett előirányzatai kötelező, önként vállalt és államigazgatási feladatok bontásban


Forintban!					
	A.	B.	C.	D.	E.
1.	Megnevezés	2022. évi módosított előirányzat	Kötelező feladat	Önként vállalt feladat	Államigazgatási feladat
51.	Rendszeres pénzbeli ellátás	206 500 000	206 500 000		
52.	Eseti pénzbeli és természetbeni ellátás	277 280 000	277 280 000		
53.	Periféria Egyesület	20 050 000		20 050 000	
54.	Bursa Hungarica	5 947 500		5 947 500	
55.	Rés Alapítvány	2 000 000		2 000 000	
56.	Humanitárius alap	5 000 000		5 000 000	
57.	Ukrajnában kialakult fegyveres konflikt.összefügg. felmerült szállás és ellátással kapcsolatos kiadások	33 060 000		33 060 000	
58.	Intézményi étkezés	2 073 846	2 073 846		
59.	Kék Nefelejcs Alapítvány	7 000 000		7 000 000	
60.	Mályvavirág Alapítvány	300 000		300 000	
61.	Human-Net tanyagondnok	9 823 043	9 823 043		
62.	Nyíregyházi Egyházmegye -óvoda, iskola ,Huszárvár kieg. tám	102 000 000		102 000 000	
63.	Egyéb szociális kiadások (pályázatok, kutatás,fejlesztés)	4 001 835		4 001 835	
64.	Szakértői tevékenység	10 000 000		10 000 000	
65.	Szigligeti gyermeküdültetés	1 770 000		1 770 000	
66.	Krízis alap	1 000 000	1 000 000		
67.	KAB-KEF pályázat	695 000		695 000	
68.	Családok egészségéről CSP-CSBM-21-0067	3 362 100		3 362 100	
69.	ERASMUS+CROSS projekt	2 239 552		2 239 552	
70.	Tehetségbarát önkormányzat	1 050 000		1 050 000	
71.	Idősbarát Önkormányzat	1 270 000		1 270 000	
72.	Rászoruló Hallgatókért Közalapítvány	3 000 000		3 000 000	
73.	Ifjúsági célfeladatok	7 480 000		7 480 000	
74.	SNI-s gyermekek fejlesztésének támogatása	35 000 000	35 000 000		
75.	Köznevelési célfeladatok	50 000		50 000	
76.	Szociális és Köznevelési kiadások	741 952 876	531 676 889	210 275 987	-
77.	Kulturális célfeladatok	9 262 067		9 262 067	
78.	Civil Ház működtetése, tagdíj fizetés	4 000 000		4 000 000	
79.	Városi nagyrendezvények	39 209 783		39 209 783	
80.	Városi rendezvények, társadalmi ünnepek	25 275 000		25 275 000	
81.	Nagygyűttések támogatása	15 000 000		15 000 000	
82.	"Tér-Zene Nyíregyházán" program	7 500 000		7 500 000	
83.	Hungarikum pályázat 2020.év	167 500		167 500	
84.	Hungarikum pályázat 2021.év	2 880 478		2 880 478	
85.	Hungarikum pályázat 2022.év	3 500 000		3 500 000	
86.	Várostörténetet bemutató kültéri fotókiállítás	7 452 360		7 452 360	
87.	Happy Art Alapítvány nívódíj	179 388		179 388	
88.	Helyi önszerveződő közösségek pénzügyi alapja	25 000 000		25 000 000	
89.	Kulturális kiadás	139 426 576	-	139 426 576	-
90.	Sport célfeladatok	70 260 000		70 260 000	
91.	Nyíregyházi Élsport Np. Kft. Szponzorációs díj	132 000 000		132 000 000	
92.	Nyíregyházi Élsport Np. Kft. Utánpótlás nevelés	18 000 000		18 000 000	
93.	NYVSC támogatása	20 000 000		20 000 000	
94.	Nyíregyháza Spartacus FC Kft. Szponzorációs díj	66 500 000		66 500 000	
95.	Spartacus 1928 Upképző Központ Np. Kft. támogatása	30 000 000		30 000 000	
96.	Városi sportrendezvények	27 000 000		27 000 000	
97.	TOUR DE HONGRIE Kerékpáros Körverseny	15 000 000		15 000 000	
98.	Sport kiadások	378 760 000	-	378 760 000	-

Nyíregyháza Megyei Jogú Város Önkormányzata költségvetésében tervezett előirányzatai kötelező, önként vállalt és államigazgatási feladatok bontásban

Forintban!					
	A.	B.	C.	D.	E.
1.	Megnevezés	2022. évi módosított előirányzat	Kötelező feladat	Önként vállalt feladat	Államigazgatási feladat
99.	Polgármesteri keret	20 000 000		20 000 000	
100.	Képviselő testület kiadásai	121 162 038	121 162 038		
101.	Regőczi István Alapítvány	2 500 000		2 500 000	
102.	Kitüntetések	45 128 878		45 128 878	
103.	Külügyi és EU-s célfeladatok	14 663 317		14 663 317	
104.	Testvérvárosi jubileumi évfordulók	10 200 000		10 200 000	
105.	Városdiplomácia, testvér és partnervárosi kapcsolat elősegítő programok, rendezvények	4 500 000		4 500 000	
106.	Önkormányzati Tervtanács	10 000 000		10 000 000	
107.	Megyei Jogú Városok Szövetsége	3 578 670		3 578 670	
108.	Közbiztonsági megállapodás	5 000 000		5 000 000	
109.	Közbiztonsági Alapítvány	8 500 000		8 500 000	
110.	Hirdetési keret, PR kiadás,	14 000 000		14 000 000	
111.	Városmarketing	79 000 000		79 000 000	
112.	Mária út Közhasznú Egyesület tagdíj és programok	800 000		800 000	
113.	Egyéb önkormányzati feladatok	22 900 640		22 900 640	
114.	Lejárt ifjúsági kölcsön elszámolást követő visszafizetés	2 000 000		2 000 000	
115.	Nemzetiségi önkormányzatok támogatása	11 700 000		11 700 000	
116.	Önkormányzati egyéb feladatok	375 633 543	121 162 038	254 471 505	-
117.	Polgárvédelmi kiadások	3 420 000	3 420 000		
118.	Városfejlesztési kiadások	49 881 205 001	136 996 000	49 744 209 001	
119.	ÁFA befizetés ,egyéb adók	1 308 599 444		1 308 599 444	
120.	Kamatfizetés	81 132 937		81 132 937	
121.	Önkormányzati számlavezetéssel kapcsolatos kiadások	67 585 000		67 585 000	
122.	Továbbszámlázott kiadások	12 700 000		12 700 000	
123.	Befizetési kötelezettség (Szolidaritási hozzájárulás)	1 987 777 473		1 987 777 473	
124.	Befizetési kötelezettség	18 862 408		18 862 408	
125.	Társadalmi szervezetek támogatása	11 750 000		11 750 000	
126.	Céltartalék	8 413 450 551		8 413 450 551	
127.	Általános tartalék	103 345 814		103 345 814	
128.	Hosszú lejáratú hitel,kölcsön törlesztés	585 008 652		585 008 652	
129.	Belföldi értékpapírok kiadásai	19 950 883 000		19 950 883 000	
130.	Pénzeszközök lekötött bankbetétként elhely.	36 000 000 000		36 000 000 000	
131.	Államháztartáson belüli megelőlegezés visszafizetése	328 888 044		328 888 044	
132.	Önkormányzati kiadások mindösszesen:	132 661 482 778	6 132 549 954	126 528 932 824	-

Nyíregyháza Megyei Jogú Város Önkormányzata költségvetésében tervezett előirányzatai kötelező, önként vállalt és államigazgatási feladatok bontásban

Forintban!					
	A.	B.	C.	D.	E.
1.	Megnevezés	2022. évi módosított előirányzat	Kötelező feladat	Önként vállalt feladat	Államigazgatási feladat
133.	Egészségügyi Alapellátási Igazgatóság	1 561 483 727	1 201 213 246	360 270 481	
134.	Eszterlánc Északi Óvoda	1 217 601 555	1 211 074 055	6 527 500	
135.	Gyermekek Háza Déli Óvoda	1 037 535 188	1 033 778 188	3 757 000	
136.	Tündérbert Keleti Óvoda	1 172 403 706	1 166 946 206	5 457 500	
137.	Búzaszem Nyugati Óvoda	775 325 260	772 364 860	2 960 400	
138.	Közüntézményeket Működtető Központ	1 845 686 584	1 780 244 954	65 441 630	
139.	Móricz Zsigmond Megyei és Városi Könyvtár	627 366 494	618 176 969	9 189 525	
140.	Váci Mihály Kulturális Központ	507 794 455	490 231 721	17 562 734	
141.	Nyíregyházi Cantemus Kórus	408 447 304	121 292 870	287 154 434	
142.	Jósa András Múzeum	1 265 096 984	979 214 423	285 882 561	
143.	Nyíregyházi Szociális Gondozási Központ	1 341 761 681	1 337 755 031	4 006 650	
144.	Nyíregyházi Gyermejjóléti Alapellátási Intézmény	1 588 719 213	1 587 449 213	1 270 000	
145.	Nyíregyházi Család-és Gyermejjóléti Központ	716 943 385	653 751 370	63 192 015	
146.	Nyíregyháza Megyei Jogú Város Polgármesteri Hivatal	3 054 592 790	1 107 721 268	1 068 681 410	878 190 112
147.	Intézményi kiadás összesen	17 120 758 326	14 061 214 374	2 181 353 840	878 190 112
148.	Mindösszesen	149 782 241 104	20 193 764 328	128 710 286 664	878 190 112



PV AUDIT KÖNYVVIZSGÁLÓ KFT.

4400. Nyíregyháza, Munkás út 53.
42/342-339 30/95-35-776

KÖNYVVIZSGÁLÓI VÉLEMÉNY

Nyíregyháza Megyei Jogú Város Önkormányzatának 2022. évi költségvetéséről és a költségvetés vitelének szabályairól szóló 1/2022. (I.28.) sz. rendeletének a módosításáról

NYÍREGYHÁZA MEGYEI JOGÚ VÁROS KÖZGYŰLÉSE RÉSZÉRE

Nyíregyháza

Kossuth tér 1.

4400

Nyíregyháza Megyei Jogú Város Önkormányzata 2022. évre szóló költségvetését, a költségvetés vitelének szabályait a **2022. január 27-én** tartott Közgyűlésen az 1/2022. (I.28.) számú rendelettel megalkotta, azt jogszerűen elfogadta. A könyvvizsgáló - megbízási szerződése alapján - a költségvetés **valamennyi módosítását írásban véleményezi**, arról a Közgyűlést, az érintett bizottságokat előzetesen tájékoztatja. A Közgyűlés a könyvvizsgáló írásos véleményét megismeri, annak mérlegelésével érvényes döntést hoz. **A könyvvizsgáló 2022. január 21-én kelt független könyvvizsgálói jelentésében a 2022-es évre vonatkozó költségvetést korlátozás nélküli hitelesítő záradékkal látta el.**

Társaságunk végrehajtotta mindazokat a vizsgálati eljárásokat, amelyekben Önökkel írásban megállapodtunk (könyvvizsgálói megbízási szerződés). Megbízásunk alapján a jelen könyvvizsgálói véleményt a Magyarországon érvényes nemzeti könyvvizsgálói standardok alapján készítettük el, bocsátjuk az Önök és az érintettek rendelkezésére.

Feladatunk volt a Nyíregyháza Megyei Jogú Város Önkormányzatának 2022. évi költségvetéséről és a költségvetés vitelének szabályáról szóló soron következő **módosításának a véleményezése**, arról könyvvizsgálói vélemény alkotása, amely alapul szolgál a rendelet változtatásához. Vizsgálataink során arról kell bizonyosságot szereznünk, hogy a rendelet-tervezet módosítása megfelel-e az előírásoknak tartalmazza mindazokat a jogszabályban előírt követelményeket, mely a megalkotáshoz szükségesek.

Az 1/2022. (I.28.) számú költségvetési rendelettel a Közgyűlés jóváhagyta a 2022 évi költségvetést, melyet a soron következő Közgyűlésen az alábbi indokok miatt szükséges módosítani:

- Keresztül kell vezetni a pénzügyi terven a Polgármester (1/a. melléklet) és a Bizottságok átruházott hatáskörben hozott döntéseinek a pénzügyi vonzatait.

- Szintén módosítást igényel az önkormányzatnál a feladatok és a kiemelt előirányzatok közötti átcsoportosítás (1/b. melléklet), valamint az intézményvezetői saját hatáskörben végrehajtott előirányzat módosítás (1/c. melléklet).
- A központi forrásokból igényelt támogatások (szociális ágazati összevont pótlék, egészségügyi kiegészítő pótlék), valamint pályázati pénzeszközök miatt pótelőirányzat átvezetésére, illetve előirányzat átcsoportosításra van szükség, ahol azt a bruttó elszámolás követelményének megfelelően átvett pénzeszközként betervezték.
- Nyíregyháza Megyei Jogú Város Önkormányzata a veszélyhelyzet ideje alatt a szomszédos országban fennálló humanitárius katasztrófára tekintettel érkező személyek elhelyezésének támogatásáról és az azzal kapcsolatos egyéb intézkedésekről szóló 104/2022. (III. 22.) Korm. rendelet 2. alcím 4.§ (8) bekezdése alapján 1.680.000 Ft vissza nem térítendő támogatásban részesült, melyet az ideiglenes védelemre jogosult vagy a menedékes elszállásolására és ellátására használhat fel. A támogatás igénylése havonta történik, a fenti támogatási összeg a 2022. december 01-31. közötti időszakra vonatkozik
- A Magyarország 2022. évi központi költségvetéséről szóló 2020. évi XC. törvény 2. melléklete szerinti jogcímenek a feladatmutatókhoz kapcsolódóan igényelt állami támogatások 2022. október havi módosítása során a különféle jogcímekhez kapcsolódó üzemeltetési támogatások módosított összegeiről a decemberi Közgyűlés időpontját követően született döntés. A döntés eredményeképpen az intézményi gyermekétkeztetés üzemeltetési támogatásánál a 2022. szeptember 01-től megvalósult nyersanyagnorma és rezsiköltség emeléshez kapcsolódó élelmezési költség növekedéséhez kapcsolódóan 74.818.717 Ft többlettámogatásban részesült az önkormányzat.

A 2023. február 16-i Közgyűlés napirendi pontjaként szereplő Nyíregyháza Megyei Jogú Város Önkormányzatának 2022. évi költségvetéséről és a költségvetés vitelének szabályozásáról szóló előterjesztés **főbb módosításait az alábbi számokkal fogadom el.**

	Ft-ban	
Megnevezés	Eredeti	Jelen módosítás
Költségvetési bevételek	35 498 134 632	59 933 701 834
Finanszírozási bevétel	40 466 360 359	89 848 539 270
Költségvetési kiadások	68 360 607 615	92 917 461 408
Finanszírozás kiadás	7 603 887 376	56 864 779 696
Költségvetés összesített hiánya	33 137 472 315	33 568 768 226
Összes bevétel	75 964 494 991	149 782 241 104
Összes kiadás	75 964 494 991	149 782 241 104

	Ft-ban	
Megnevezés	Eredeti összeg	Jelen összeg
Működési hiánya	3 171 600 432	3 299 392 163
Költségvetés felhalmozási hiánya	29 965 871 883	30 269 376 063

Az Áht. 23.§. (2) bek. e). pontja szerint tételesen meg kell határozni, hogy a költségvetés hiányát mely forrásokból finanszírozza az Önkormányzat. A hiánya forrása:

- 15.668.768.226 Ft-ot a költségvetési hiány belső finanszírozására szolgáló előző évi költségvetési maradványból,
- 17.900.000.000 Ft-ot a belföldi értékpapírok értékesítésének bevételeiből finanszírozza.

Megállapítottam, hogy az előterjesztés és a rendeletervezet módosítása kellő részletezettséggel készült, megfelel az államháztartásról szóló többször módosított 2011. évi CXCV. törvény, valamint az államháztartás végrehajtásáról szóló 368/2011. (XII.31.) kormányrendeletben foglaltaknak. Könyvvizsgáló Nyíregyháza Megyei Jogú Város Önkormányzatának 2022. évi költségvetési rendeletervezetének módosítását elfogadásra javasolja.

Jelen könyvvizsgálói vélemény kizárólag az első szakaszában ismertetett célra és az Önök tájékoztatására szolgál, és nem szabad más célra felhasználni vagy más felek között szétosztani.

Nyíregyháza, 2023. február 09.

PV AUDIT KÖNYVVIZSGÁLÓ KFT.
4400 Nyíregyháza, Munkás u. 53.
Adószám: 11494399-2-15



Piroska Sándorné
Ügyvezető igazgató
P.V. AUDIT Könyvvizsgáló Kft.
Nyíregyháza, Munkás u. 53.
MKVK. engedély szám: 000661

Varga János
bejegyzett könyvvizsgáló
Vg.sz.: 002059

Varga János
Kamarai tag könyvvizsgáló
4400 Nyíregyháza, Kandó K. utca 12.
MKVK. tagsági szám: 002059