



NYÍREGYHÁZA  
MEGYEI JOGÚ VÁROS  
POLGÁRMESTERE

4400 NYÍREGYHÁZA, KOSSUTH TÉR 1. PF.: 83.  
TELEFON: +36 42 524-500  
FAX: +36 42 524-501  
E-MAIL: POLGARMESTER@NYIREGYHAZA.HU

Ügyiratszám: GAZD/47-15/2020.

Ügyintéző: Dakóné

**ELŐTERJESZTÉS**

- a Közgyűléshez -


**AZ ÖNKORMÁNYZAT 2020. ÉVI KÖLTSÉGVETÉSÉRŐL ÉS A KÖLTSÉGVETÉS VITELÉNEK SZABÁLYAIRÓL SZÓLÓ 1/2020. (II. 7.) ÖNKORMÁNYZATI RENDELET MÓDOSÍTÁSÁRA**

  
**Dr. Kovács Ferenc**  
polgármester

  
**Szűrös Anita**  
osztályvezető

Az előterjesztés törvényességi ellenőrzését  
végző személy aláírása

  
**Dr. Szemán Sándor**  
címetes főjegyző

  
**Faragóné Széles Andrea**  
jegyzői kabinet vezetője

**Véleményező bizottságok:**

1. Pénzügyi Bizottság
2. Gazdasági és Tulajdonosi Bizottság



## Tisztelt Közgyűlés!

Nyíregyháza Megyei Jogú Város Önkormányzata 2020. évi költségvetéséről és a költségvetés vitelének szabályairól szóló önkormányzati rendeletét a Közgyűlés 2020. február 06-ai ülésén az 1/2020. (II.7.) önkormányzati rendeletével hagyta jóvá, melynek harmadik alkalommal történő módosítására az alábbi indokok miatt kerül sor:

- Keresztül kell vezetni a pénzügyi terven a Polgármester (1/a. melléklet) és a Bizottságok átruházott hatáskörben hozott döntéseinek, valamint az intézményvezetők saját hatáskörben végrehajtott előirányzat módosításainak (1/b. és 1/d. mellékletek) pénzügyi vonzatait.
- A számviteli előírások szerint a folyószámlahitel igénybevételét/törlesztését halmozottan kell szerepeltetni, melynek előirányzatát mind bevételi, mind kiadási oldalon rendezni szükséges.
- A Magyar Államkincstár anyaga alapján az Önkormányzat által foglalkoztatott, érintett munkavállalók részére a 2020. június – 2020. augusztus havi személyi juttatással kifizetett bérkompenzáció, összevont szociális ágazati, szociális egészségügyi kiegészítő, bölcsődei pótlék, valamint a 2020. július 01-től a pedagógusok előmeneteli rendszerében bevezetett ágazati szakmai pótlék (1/c. melléklet) lebontása az Önkormányzat fenntartásában működő költségvetési szervek részére, melynek fedezetét a központi költségvetésből biztosítják.
- 2020. július 31. napjával a Sóstó-Gyógyfürdők Zrt.-vel megszüntetésre került a Nyíregyházi Városi Sportuszoda üzemeltetésre való felkészítésével és annak jövőbeli üzemeltetésével kapcsolatos együttműködési megállapodás, így a fenti összeg már nem kerül a Sóstó-Gyógyfürdők Zrt. részéről felhasználásra. A Társaság részére a 2020. évi költségvetés júniusi módosításában 250.000.000 Ft céltartalék került tervezésre a Sóstó-Gyógyfürdők Zrt. veszteségének rendezésére, mely összeget október hónapban tervezzük folyósítani a társaság számára, ezért indokolt az előirányzat átvezetése.
- Magyarország 2021. évi központi költségvetésének megalapozásáról szóló 2020. évi LXXVI. törvényt az Országgyűlés a 2020. július 3-i ülésnapján fogadta el. A benyújtott törvényjavaslatban szerepelt Magyarország gazdasági stabilitásáról szóló 2011. évi CXCV. törvény módosítása, amely az átmeneti időszakban megengedte volna a meglévő likvid hitelkeret következő év június 30-ig tartó meghosszabbítását bizonyos összeghatárig. A javaslat a gazdasági visszaesés miatti saját bevételek, így különösen az iparüzési adó csökkenés miatti forrás pótlását is szolgálta volna. Az elfogadott törvény ezt a módosítást már nem tartalmazza. Az önkormányzat 2020. évi költségvetésének júniusi módosításakor számoltunk a fentiekben leírt módosítási javallattal, ezért indokolt a betervezett folyószámlahitel felvételt, felhalmozási célú hitelfelvétellel kiváltani, melynek igénybevételét csak indokolt esetben tervezzük.
- Fenti kötelezettségeken túl javasoljuk a költségvetés módosítását az évközi többletfeladatok intézményi költségvetésbe történő lebontása miatt.
- A városfejlesztési feladatok módosítására a 7. mellékletben foglaltak szerint teszünk javaslatot:

**A szennyvízcsatorna hálózat építés** kiadási előirányzatának növekedését a Bor utca 26080/2 hrsz-ú ingatlan szennyvíz házi átemelő rendszer kivitelezésére, illetve a Pipacs utcán kiépítendő szennyvízhálózat terveinek elkészítésére javasoljuk biztosítani.

**Nyíregyháza Krúdy udvar belső közterületének kiállítási installációk** a BME Építőművészeti Doktori Iskola és az Önkormányzat közös projektjeként elkészült „Térnyerés: Tömbök és átjárók a városszövetben” című tanulmánya. Ebből tovább tervezésre és kidolgozásra került a kiállítási installáció elhelyezése a Krúdy udvar belső terében, melynek megvalósítása 2021-ben várható, így a kiadási előirányzat átcsoportosítását javasoljuk.



**Tervpályázatok, ötletpályázatok díjazása** kiadási előirányzatának növekedését a Sóstói szökőkút téli megjelenéséhez kiírásra kerülő ötletpályázat megvalósítására javasoljuk biztosítani.

**2021-2027. fejlesztési időszak pályázatainak előkészítése** tárgyú előirányzat a hazai, az uniós és a nemzetközi pályázatok előkészítési költségeinek és önerejének fedezésére szolgál.

**Zöld város kialakítása (TOP 6.3.2)** tárgyú projekt keretében 2020. évben kiadásként a Bocskai utca 16. szám alatti ingatlan kivitelezésének költségei pótmunkákkal együtt, valamint a megvalósításhoz kapcsolódó szolgáltatások díja került tervezésre. Bevételeként a támogatás, kiadásként pedig saját erő került tervezésre, utóbbi kapcsán plusz forrás igény benyújtását tervezzük a Közreműködő Szervezethez.

**A TOP-6.1.4-15-NY1-2016-00002 azonosító számú Látogatócentrum építése és Hópárduc kifutó kialakítása a Nyíregyházi Állatpark területén** című projekt kivitelezése már megvalósult, továbbá a projektben fel nem használt támogatási összeg felhasználása miatt a projekt meghosszabbításra kerül, melynek során bevételeként és kiadásként egyaránt megjelenik ez az összeg. Mivel a projekt 97%-ban támogatott, így önerőként biztosítani kell a hiányzó összeget.

**A TOP-6.4.1-15-NY1-2016-00001 azonosító számú, „Fenntartható városi közlekedésfejlesztés Nyíregyházán”** című projekt keretében 2020-ban szolgáltatások díjai kerültek kifizetésre. Bevételi oldalon a fennmaradó támogatás összege és az önkormányzati saját erő jelenik meg, továbbá saját erő kapcsán plusz forrás igény benyújtásra került a Közreműködő Szervezethez.

**Szociális alapszolgáltatások Infrastrukturális fejlesztése, bővítése (TOP-6.6.2-15)** tárgyú projekt kivitelezése már megvalósult, továbbá a projektben fel nem használt támogatási összeg felhasználása miatt a projekt meghosszabbításra kerül, melynek során bevételeként és kiadásként egyaránt megjelenik ez az összeg.


**A Modern Városok Program keretében megvalósuló Atlétikai Centrum megvalósítása** tárgyú projekt kapcsán 2020 folyamán kivitelezési költség és szolgáltatások díjai merültek fel kiadásként. Bevételeként saját erő és kamatbevétel jelentkezik.

**Sóstói Múzeumfalv Fejlesztése (TOP-6.1.4-16)** projekt keretében a költségvetésben 2020-ra beállított kiadás az eszközbeszerzések, marketingtevékenységek költségeit, illetve a személyi juttatásokat tartalmazza. Önerőként a projekt kivitelezésére fordított összeg plusz forrásigény keretében benyújtásra és jóváhagyásra került, így az támogatási összegként a bevételi soron jelentkezik.

**A Nyíregyházi Szabadtéri Színpad rekonstrukciója és a „Kiserdők” területének funkcionális bővítése** című, **TOP-6.3.2-16-NY1-2017-00001** azonosítószámú projekt vonatkozásában 2020-ban a megvalósításhoz kapcsolódó szolgáltatási költségek merülnek fel. Bevételi oldalon az elfogadott, megítélt plusz forrás igény összegének pontosítása történt.

**A „Nyíregyházi egészségügyi alapellátás infrastrukturális fejlesztése”** című, **TOP-6.6.1-15-NY1-2016-00001** azonosító számú projekt kivitelezése már megvalósult, és a projektben fel nem használt támogatási összeg felhasználása miatt a projekt meghosszabbításra kerül. További szükséges eszközbeszerzés valósul meg, melynek összege jelenik meg a kiadási oldalon.

**TOP-6.5.1-16-NY1-2017-00002" azonosítószámú", "Önkormányzati épületek energetikai korszerűsítése III. ütem"** című pályázat keretében 2020-ban kiadási oldalon a megvalósításhoz kapcsolódó költségek, a nem elszámolható költségek önereje, valamint új műszaki tartalom bevonására fennmaradt tartalék összeg költsége került tervezésre. Bevételi oldalon a nem elszámolható költségek önereje, valamint a le nem hívott támogatási összeg várható.



**Talentmagnet:** A 2020-as évre betervezett költségek a szakmai megvalósítók és projektmenedzsment költségeit tartalmazzák. A projektben bevételi oldalon a támogatás összege jelentkezik.

**Az „Önkormányzati épületek energetikai korszerűsítése Nyíregyháza Megyei Jogú Város Önkormányzatánál IV. ütem”** című, TOP-6.5.1-16-NY1-2017-00004 azonosítószámú projekt keretében 2020-ban szolgáltatási díjak merültek fel. Bevételi oldalon a le nem hívott támogatási összeg várható és saját erőként jelenik meg a projektben nem elszámolható költség.

**Két közművelődési intézmény és a NYSZC Inczedy György Szakgimnázium, Szakközépiskola épületeinek energetikai korszerűsítése** című, TOP-6.5.1-16 kódszámú pályázati felhívásra benyújtandó projekt kapcsán az előkészítéshez kapcsolódó költségek várhatók a kiadási oldalon.

**A Vécsey köz 4. sz. alatti önkormányzati épületek és a NYSZC Wesselényi Miklós Szakgimnázium, Szakközépiskola épületeinek energetikai korszerűsítése** című projektben az önerőként megjelenő összeg a projekt előkészítése során felmerülő költségeket (tervezés, energetikai szakmérnöki, rehabilitációs szakmérnöki, valamint a közbeszerzési szakértői feladatok elvégzését) foglalja magában.

**A TOP-6.5.1-19-NY1-2020-00003 azonosítószámú, Nyíregyháza, Csaló köz közudvarjának és a Continental Aréna energetikai fejlesztése** című projekt jelenleg elbírálás alatt van. A projekt előkészítéséhez szükséges szerződések megkötése valósult meg 2020 évben, úgymint műszaki adatszolgáltatás, tervezés, energetikai szakértői feladatok.

**TOP-6.1.5-16-NY1-2020-00004 Rozsrétszőlő bekötőút (Nyugati 1. u. /Déli Ipari Park bekötő út/) felújítása** azonosítószámú projekt jelenleg bírálat alatt áll. 2020-as évben kiadásként a műszaki adatszolgáltatás, a közúti biztonsági auditálás, a tervezés és a felelős akkreditált közbeszerző költségei merülnek fel.

**TOP-6.5.1-19-NY1-2020-00004 A Bessenyei tér 3-4 szám alatti bérlakások energetikai korszerűsítése Nyíregyháza Megyei Jogú Város Önkormányzatánál** azonosítószámú projekt jelenleg bírálat alatt áll. A 2020-as évben kiadásként a műszaki adatszolgáltatás, a kiviteli terv és az energetikai tanúsítvány és projektterv elkészítése, illetve a felelős akkreditált közbeszerző költségei merülnek fel.

**TOP-6.5.1-19 Önkormányzati épületek energetikai korszerűsítése Arany János Gimnázium és Általános Iskolában** projektnél az önerőként megjelenő összeg a projekt előkészítése során felmerülő költségeket (tervezés, energetikai szakmérnöki, rehabilitációs szakmérnöki, valamint a közbeszerzési szakértői feladatok elvégzését) foglalja magában.

Kérem a Tisztelt Közgyűlést, hogy az előterjesztést megtárgyalni, a rendelet-tervezetet elfogadni szíveskedjen.

Nyíregyháza, 2020. szeptember 24.



**DR. KOVÁCS FERENC**



## Tájékoztató az előzetes hatásvizsgálatról

### 1. A jogszabály- módosítás szükségességének a célja

Keresztül kell vezetni a pénzügyi terven a Polgármester és a Bizottságok átruházott, valamint az intézményvezetők saját hatáskörben hozott döntéseinek pénzügyi vonzatait. A központi forrásokból biztosított évközi pótelőirányzatokat be kell emelni a költségvetésbe, illetve előirányzat átcsoportosításra van szükség azoknál a feladatoknál, amelyek fedezetét a célfeladatok/tartalékok között terveztük.

A költségvetés további módosítása az időközben felmerült feladatok elvégzése, valamint az évközi többletfeladatok intézményi költségvetésbe történő lebontása miatt indokolt.

### 2. Társadalmi, gazdasági, költségvetési hatásai

Indokolt a tárgyévi költségvetés módosítása az állami támogatás, az államháztartáson belüli/kívüli pénzeszközátadások, a feladatok és kiemelt előirányzatok közötti átcsoportosítások, a folyószámlahitel igénybevétel/törlesztés miatt. A módosítás elfogadását követően a költségvetés főösszege 1.639.975.094 Ft-tal nő.

### 3. A jogszabály alkalmazásához szükséges személyi, tárgyi és pénzügyi feltételek


A személyi, tárgyi és pénzügyi feltételek a tervezet módosításokkal a rendelet-tervezet elfogadása esetén rendelkezésre állnak.

### 4. Környezeti és egészségügyi következményei

Hatásai nem mérhetők, a tervezetben foglaltaknak a jelenlegi helyzethez viszonyított számottevő környezeti és egészségügyi következményei, eltérései nincsenek.

### 5. Adminisztratív terheket befolyásoló hatás

A rendelet szabályai az Önkormányzat számára nem eredményeznek többlet adminisztratív terhet.



Rendelet-tervezet  
Nyíregyháza Megyei Jogú Város Önkormányzata Közgyűlésének  
.../...(...)  
önkormányzati rendelete

az önkormányzat 2020. évi költségvetéséről és a költségvetés vitelének szabályairól szóló  
1/2020. (II.7.) önkormányzati rendelet módosításáról

Nyíregyháza Megyei Jogú Város Önkormányzata Közgyűlése a helyi önkormányzatok és szerveik, a köztársasági megbízottak, valamint egyes centrális alárendeltségű szervek feladat- és hatásköreiről szóló 1991. évi XX. törvény 138. § (1) bekezdés d) pontjában kapott felhatalmazás alapján, a Magyarország helyi önkormányzatairól szóló 2011. évi CLXXXIX. törvény 120. § (1) bekezdés a) pontjában biztosított véleményezési jogkörében eljáró Pénzügyi Bizottság véleményének kikérésével, az Alaptörvény 32. cikk (1) bekezdés f) pontjában meghatározott feladatkörében eljárva a következőket rendeli el:

**1. A KÖLTSÉGVETÉS BEVÉTELEI ÉS KIADÁSAI**

A 2020. évi költségvetéséről és a költségvetés vitelének szabályairól szóló 1/2020. (II.7.) önkormányzati rendeletének (továbbiakban Ör.) 1. § (1) bekezdése helyébe - a 2. melléklet szerint - a következő rendelkezés lép:

**1.§ (1) A képviselő testület az önkormányzat 2020. évi**

a) költségvetési bevételeit	29.361.314.758 Ft-ban,
b) finanszírozási bevételeit	35.571.863.017 Ft-ban,
c) bevételek fő összegét	64.933.177.775 Ft-ban,
d) költségvetési kiadásait	52.511.196.260 Ft-ban,
e) finanszírozási kiadásait	12.421.981.515 Ft-ban,
f) kiadási fő összegét	64.933.177.775 Ft-ban,
g) a költségvetés hiányát	23.433.547.502 Ft-ban,
ga) működési hiányát	2.210.888.555 Ft-ban,
gb) felhalmozási hiányát	21.222.658.947 Ft-ban,

előirányzat-csoportok, kiemelt előirányzatok szerinti bontásban az **1. melléklet** – jelen rendelet **2. melléklete** - szerinti részletezéssel, míg a 2020. évi állami hozzájárulás összegét jogcímenként a **2. mellékletben** – jelen rendelet **3. melléklete** - foglaltak szerint állapítja meg.

**(2) Az (1) bekezdés szerinti hiányból**

- 13.933.547.502 Ft-ot a költségvetési hiány belső finanszírozására szolgáló előző évi költségvetési maradványból,
- 8.500.000.000 Ft-ot hosszú lejáratú értékpapír bevétellel,
- 1.000.000.000 Ft-ot felhalmozási célú hitel felvételével finanszírozza.

**2.§ (1) Az önkormányzat és az irányítása alá tartozó intézmények bevételeit és kiadásait az alábbiak szerinti fő összegekkel:**

a) A működési célú támogatásokat államháztartáson belülről	7.355.873.183 Ft-ban,
aa) az önkormányzatok működési támogatásait	5.591.399.230 Ft-ban,
ab) az egyéb működési támogatásokat államháztartáson belülről	1.764.473.953 Ft-ban,
b) A felhalmozási célú támogatásokat államháztartáson belülről	6.506.903.659 Ft-ban,
c) A közhatalmi bevételeket	10.526.195.496 Ft-ban,



d) A működési bevételeket	2.506.400.285 Ft-ban,
e) A felhalmozási bevételeket	453.168.445 Ft-ban,
f) A működési célú átvett pénzeszközöket	292.323.690 Ft-ban,
g) A felhalmozási célú átvett pénzeszközöket	1.720.450.000 Ft-ban,
h) A finanszírozási bevételek összegét	35.571.863.017 Ft-ban,
ha) az előző év költségvetési maradványának igénybevételét	13.933.547.502 Ft-ban,
hb) a belföldi értékpapírok bevételeit	13.500.000.000 Ft-ban,
hc) az államháztartáson belüli megelőlegezések bevételeit	183.315.515 Ft-ban,
hd) rövid lejáratú hitelek felvételét	6.955.000.000 Ft-ban,
hd) hosszú lejáratú hitelek felvételét	1.000.000.000 Ft-ban,
i) A működési kiadásokat	26.259.981.036 Ft-ban,
ia) a személyi juttatásokat	7.402.905.486 Ft-ban,
ib) a szociális hozzájárulási adót	1.412.554.405 Ft-ban,
ic) a dologi kiadásokat	12.834.779.655 Ft-ban,
id) az ellátottak pénzbeli juttatásait	364.773.495 Ft-ban,
ie) az egyéb működési célú kiadásokat	4.244.967.995 Ft-ban,
j) A felhalmozási kiadásokat	26.251.215.224 Ft-ban,
ja) a beruházási kiadásokat	22.296.127.732 Ft-ban,
jb) a felújítási kiadásokat	2.916.502.733 Ft-ban,
jc) az egyéb felhalmozási célú kiadásokat	1.038.584.759 Ft-ban,
k) A finanszírozási kiadások összegét	12.421.981.515 Ft-ban,
ka) a hosszú lejáratú hitelek törlesztését	283.666.000 Ft-ban,
kb) a rövid lejáratú hitelek törlesztését	6.955.000.000 Ft-ban,
kc) a belföldi értékpapírok kiadásait	5.000.000.000 Ft-ban,
kd) az államháztartáson belüli megelőlegezések kiadásait	183.315.515 Ft-ban,
hagyja jóvá.	

**3.§. (1)** Az Ör. alábbiakban felsorolt

- a) 1. melléklete helyébe jelen rendelet 2. melléklete
- b) 2. melléklete helyébe jelen rendelet 3. melléklete
- c) 3. melléklete helyébe jelen rendelet 4. melléklete
- d) 4. melléklete helyébe jelen rendelet 5. melléklete
- e) 5. melléklete helyébe jelen rendelet 6. melléklete
- f) 7. melléklete helyébe jelen rendelet 7. melléklete
- g) 8. melléklete helyébe jelen rendelet 8. melléklete
- h) 9. melléklete helyébe jelen rendelet 9. melléklete
- i) 10. melléklete helyébe jelen rendelet 10. melléklete
- j) 11. melléklete helyébe jelen rendelet 11. melléklete
- k) 13. melléklete helyébe jelen rendelet 12. melléklete
- l) 18. melléklete helyébe jelen rendelet 13. melléklete
- m) 19. melléklete helyébe jelen rendelet 14. melléklete
- n) 20. melléklete helyébe jelen rendelet 15. melléklete
- o) 21. melléklete helyébe jelen rendelet 16. melléklete
- p) 22. melléklete helyébe jelen rendelet 17. melléklete
- q) 23. melléklete helyébe jelen rendelet 18. melléklete
- r) 25. melléklete helyébe jelen rendelet 19. melléklete lép.

**4.§. (1)** E rendelet a kihirdetését követő napon lép hatályba, és az azt követő napon hatályát veszti.




## ÁLTALÁNOS INDOKOLÁS

### az önkormányzat 2020. évi költségvetéséről és a költségvetés vitelének szabályairól szóló 1/2020. (II. 7.) önkormányzati rendelet módosításáról

Nyíregyháza Megyei Jogú Város Önkormányzata 2020. évi költségvetéséről és a költségvetés vitelének szabályairól szóló önkormányzati rendeletét a Közgyűlés 2020. február 06-ai ülésén az 1/2020. (II.7.) önkormányzati rendeletével hagyta jóvá.

Nyíregyháza Megyei Jogú Város Önkormányzata Közgyűlése az Alaptörvény 32. cikk (2) bekezdésében meghatározott eredeti jogalkotói hatáskörében, az Alaptörvény 32. cikk (1) bekezdés f) pontjában meghatározott feladatkörében eljárva rendeletet alkot a Nyíregyháza Megyei Jogú Város Önkormányzata 2020. évi költségvetési rendeletének harmadik alkalommal történő módosításáról. Az előterjesztés részletes információkat tartalmaz a módosuló előirányzatokkal kapcsolatosan a módosítások szükségességének alátámasztására.



## RÉSZLETES INDOKOLÁS

az önkormányzat 2020. évi költségvetéséről és a költségvetés vitelének szabályairól szóló  
1/2020. (II. 7.) önkormányzati rendelet módosításáról

### 1.§-hoz

Nyíregyháza Megyei Jogú Város Önkormányzata 2020. évi költségvetési rendeletének az 1. melléklet szerinti módosítását tartalmazza, melyben az önkormányzat 2020. évi költségvetésének főösszegei kerülnek pontosításra.

### 2.§-hoz

Az önkormányzat és az irányítása alá tartozó költségvetési szervek bevételeit és kiadásait tartalmazza kiemelt előirányzati csoportonként.

### 3.§-hoz

Az önkormányzati rendelet felsorolt mellékletei kerülnek módosításra.

### 4.§-hoz

Az önkormányzati rendelet hatálybalépésének napját határozza meg.





	A.	B.	C.	D.	E.	F.	G.	H.	I.
1.	Megnevezés	B e v é t e l (Forint)		K i a d á s (Forint)					
		Csökkenés	Növekedés	Csökkenés	Ebből		Növekedés	Ebből	
					Bér	Munk.j.		Bér	Munk.j.
100.	- Gyermek Ház Déli Óvoda								
101.	(az intézmény levele alapján)								
102.	- jubileumi jutalom különbözet						2 134 472	1 848 028	286 444
103.	- Tündérváros Keleti Óvoda								
104.	(az intézmény levele alapján)								
105.	- energia többletköltség - gázdíj (távhő)						2 656 666		
106.	- jubileumi jutalom különbözet						454 751	393 724	61 027
107.	- Búzaszem Nyugati Óvoda								
108.	(az intézmény levele alapján)								
109.	- jubileumi jutalom különbözet						671 048	580 994	90 054
110.									
111.	- Egészségügyi Alapellátási Igazgatóság								
112.	109/2020. (VIII. 25.) számú SZES Bizottsági határozat								
113.	- rendelők bérleti díja						1 195 302		
114.	- veszélyes hulladék szállítása						3 450 634		
115.	- épület karbantartás						92 710		
116.									
117.	- Móricz Zsigmond Megyei és Városi Könyvtár								
118.	(az intézmény levele alapján)								
119.	jogviszony átalakulásának el nem fogadása miatt -								
120.	veggiejeítés						11 619 300	10 060 000	1 559 300
121.									
122.	- Polgármesteri Hivatal								
123.	(Jegyzői Kabinet anyaga alapján)								
124.	felsőfokú végzettség megszerzése miatti bérkülönb.						3 172 323	2 746 600	425 723
125.									
126.	<b>Ö S S Z E S E N</b>	<b>306 348 455</b>	<b>1 946 323 549</b>	<b>836 465 966</b>	-	-	<b>2 476 441 060</b>	<b>222 796 765</b>	<b>34 489 025</b>
127.									
128.	<b>Módosított előirányzat</b>		<b>64 933 177 775</b>				<b>64 933 177 775</b>		

## a polgármesteri hatáskörben végrehajtott előirányzat átcsoportosításokról

A.		B.	C.
1.	Megnevezés	K i a d á s (Forintban)	
		Növekedés	Csökkenés
2.	<u>11/2020 (VI.26.)</u>		
3.	<u>Nyíregyháza Megyei Jogú Város Önkormányzata</u>		
4.	- <u>Szociális és Köznevelési kiadások</u>		
5.	- Szakértői tevékenységek (bírságok)	24 000 000	
6.	- <u>Általános tartalék</u>		24 000 000
7.			
8.	<u>12/2020 (VII.26.)</u>		
9.	<u>Nyíregyháza Megyei Jogú Város Önkormányzata</u>		
10.	- <u>Vagyoni kiadások</u>		
11.	- Nyíregyháza-Nyírszőlős, Kollégium u. gaztalanítás és életveszélyes fák kivágása	1 620 596	
12.	- Önkormányzati tulajdonban álló Nyíregyháza, Luther u. 3. sz. alatt lévő, irodák és folyosó karbantartási és helyreállítási munkák	5 712 460	
13.			
14.	- <u>Általános tartalék</u>		1 620 596
15.	- <u>Felújítási tartalék</u>		5 712 460
16.			
17.	<u>13/2020 (VIII.13.)</u>		
18.	<u>Nyíregyháza Megyei Jogú Város Önkormányzata</u>		
19.	- <u>Nyíregyházi Városüzemeltető és Vagyonkezelő</u>		
20.	<u>Nonprofit Kft által ellátott feladatok</u>		
21.	- Városüzemeltetési feladatokhoz szükséges gépbeszerzések		122 000 000
22.	- <u>Általános tartalék</u>	122 000 000	
23.			
24.	<u>14/2020 (VIII.24.)</u>		
25.	<u>NYÍREGYHÁZA MEGYEI JOGÚ VÁROS ÖNKORMÁNYZATA</u>		
26.	- <u>VAGYONI KIADÁSOK</u>		
27.	<u>Egészségügyi Alapellátás, Alma utcai Védőnői Szolgálat (Alma u. 71.)</u>		
28.	Belső felújítás	48 757	
29.	<u>Eszterlanc Északi Óvoda Gyöngyszem Tagintézmény (Krúdy Gy. u. 27.)</u>		
30.	Udvari játék alatt beszakadt ütéscsillapító javítása, a csapadékvízvezeték szakasz cseréjével, a vezetékrendszer VOMA-val történő mosatásával	750 000	
31.	<u>Eszterlanc Északi Óvoda Napsugár Tagintézmény (Sadion u. 32/a.)</u>		
32.	Nagy és kiskapu cseréje	285 750	
33.	Udvari nyomóvíz vezeték csőtörés elhárítási munkák	338 000	
34.	<u>Eszterlanc Északi Óvoda Csillagszem Tagintézmény (Kollégium. u. 50.)</u>		
35.	Beépített szekrény készítése tornaszerek számára, csapadékcatorna szakasz cseréje és riasztórendszer javítása	700 000	
36.	<u>Eszterlanc Északi Óvoda Állomás Úti Telephely (Posta u. 2.)</u>		
37.	Ingatlan É-i telekhatárán lévő kerítés javítási munkái	150 000	
38.	<u>Tündérváros Keleti Óvoda Székhelyintézmény (Kert köz 8.)</u>		
39.	"A" épületben lévő személyzeti vizesblokk felújítása	900 000	
40.	<u>Gyermekek Háza Déli Óvoda Pityang Tagintézmény (Vécsey köz)</u>		
41.	Utcafronti kerítésszakasz megerősítése (~ 50fm)	400 000	
42.	<u>Gyermekek Háza Déli Óvoda Kertvárosi Csicsergő Tagintézmény (Dugonics u. 16.)</u>		
43.	Aula mennyezetéről lehullott vakolat javítása, komplett festéssel, felvált padlóburkolat javítása	720 000	
44.	<u>Gyermekek Háza Déli Óvoda Rozsrétbokor Telephely</u>		
45.	Beázás miatti tetőhéjazat javítása	145 000	
46.	<u>Tündérváros Keleti Óvoda Nefelejcs Tagintézmény (Deák F. u. 2)</u>		
47.	Konyhabútor beépítése	250 000	
48.	<u>Micimackó Bölcsőde (Stadion u. 8/a)</u>		
49.	Balesetveszélyes beton burkolat javítása	500 000	
50.	<u>Szociális Gondozási Központ Idősek Otthona (Pacsirta u. 29-33)</u>		
51.	Műszaki szükségességből elrendelt pótmunka	650 000	
52.	<u>VMKK Kertvárosi Művelődési Ház (Prága u. 7.sz)</u>		
53.	Kidőlt kerítés javítása, helyreállítása az acélszerkezet mázolásával	211 807	
54.	<u>Arany János Gimnázium, Ált. Iskola és Kollégium (Ungvár stny 22)</u>		
55.	Lapostető beázás miatti javítása	250 000	
56.	<u>Kölyökvár (Dózsa György u. 25.)</u>		
57.	Hátsó irodaépület beázás miatti tetőhéjazat javítása	500 000	
58.	<u>Orvosi Rendelő (Sóstóhegy, Fácán utca 2.sz)</u>		
59.	Beázás miatti tetőhéjazat javítása	866 000	

## a polgármesteri hatáskörben végrehajtott előirányzat átcsoportosításokról

A.		B.	C.
1.	Megnevezés	K i a d á s (Forintban)	
		Növekedés	Csökkenés
60.	Polgármesteri Hivatal (Kossuth tér 1.)		
61.	"D" épület 166-os irodában radiátorcseré és tisztasági festés	200 000	
62.	Ózoon Hotel (Csaló köz 2. sz.)		
63.	Beépített homlokzati nyílászárók takarásának készítése		1 350 000
64.	Felújítási tartalékkeret		6 515 314
65.			
66.	<u>15/2020 (IX.03.)</u>		
67.	<u>Nyíregyháza Megyei Jogú Város Önkormányzata</u>		
68.	- Városfejlesztési kiadások		
69.	Zöld város kialakítása (TOP 6.3.2-15 )	4 344 512	
70.	2021-2027. fejlesztési időszak pályázatainak előkészítése		4 344 512
71.			
72.	<u>16/2020 (IX.04.)</u>		
73.	<u>NYÍREGYHÁZA MEGYEI JOGÚ VÁROS ÖNKORMÁNYZATA</u>		
74.	- VAGYONI KIADÁSOK		
75.	Felújítási kiadások		
76.	Eszterlanc Északi Óvoda Gyöngyszem Tagintézmény (Krúdy Gy. u. 27.)		
77.	Balesetveszélyes kerítés felújítása az ingatlan déli oldalán	2 750 000	
78.	Eszterlanc Északi Óvoda Kerekerdő Tagintézmény (Sóstói u. 31.)		
79.	Balesetveszélyes járda és előlépcső felújítása	2 500 000	
80.	Gyermekek Háza Déli Óvoda Koszorú Úti Telephely (Koszorú u.)		
81.	Beázás miatti tetőhéjazat felújítása	3 500 000	
82.	Váci Mihály Kulturális Központ Kertvárosi Művelődési Ház (Prága u. 7.)		
83.	Homlokzat felújítás	6 000 000	
84.	Napsugár Bölcsőde (Dália u.1.)		
85.	Balesetveszélyes járdák és játszóudvarok beton burkolatainak cseréje térköre, csapadékvízvezeték-rendszer felújítása, főbejáratnál akadálymentes rámpa kialakítása		3 000 000
86.	<u>Karbantartási kiadások</u>		
87.	Babaház Bölcsőde (Krúdy Gy. u. 30.)		
88.	Lapostető beázás miatti javítása	1 200 000	
89.	Városi rendelő Kis SZTK (Szent I. u. 14.)		
90.	Beázás miatti tetőhéjazat javítása	1 152 000	
91.	Polgármesteri Hivatal (Kossuth tér 1.)		
92.	"A" épület csapadékcatorna javítási munkái	1 100 000	
93.	- NLC EGYÉB KIADÁSOK TAE 208130		5 202 000
94.	- ÁLTALÁNOS TARTALÉK		10 000 000
95.			
96.	<u>17/2020 (IX.07.)</u>		
97.	<u>Nyíregyháza Megyei Jogú Város Önkormányzata</u>		
98.	- Sport kiadások		
99.	Spartacus 1928 Upképző Központ Np. Kft. Támogatása		
100.	- működési célú támogatás		11 239 500
101.	- felhalmozási célú támogatás	11 239 500	
102.			
103.	<u>18/2020 (IX.10.)</u>		
104.	<u>Nyíregyháza Megyei Jogú Város Önkormányzata</u>		
105.	- Városfejlesztési kiadások		
106.	- TAE 700740 INTERREG Duna Transznacionális program "TalentMagnet"	27 813 000	
107.	- 2021-2027. fejlesztési időszak pályázatainak előkészítése		27 813 000
108.			
109.	<u>19/2020 (IX.22.)</u>		
110.	<u>Nyíregyháza Megyei Jogú Város Önkormányzata</u>		
111.	- Városfejlesztési kiadások		
112.	"Magyar Multi Teq Program"	6 280 000	
113.	- Általános tartalék		6 280 000
114.			
115.	<b>ÖSSZESEN :</b>	<b>229 077 382</b>	<b>229 077 382</b>

Kimutatás az önkormányzat költségvetésében tervezett feladatok közötti előirányzat átcsoportosításokról

1/b. melléklet

Forintban!

1.	A.	B.	C.	D.	E.	F.	G.	H.	I.	J.	K.
	Kód	Tervezési alapegység Megnevezés	Személyi juttatás	Munkaadót terh. járulékok	Dologi kiadások	Ellátottak pénzbeli juttatásai	Egyéb működési célú kiadások	Beruházások	Felújítások	Egyéb felhalmozási célú kiadások	Összesen
2.	700758	VÁROSI KÖRNY.VÉD.INF.FEJL. TOP-6.3.3-15			- 21 482 176					21 482 176	-
3.	700579	JÁRÁSSZÉKHELY MÚZEUMOK SZAKMAI TÁMOGATÁSA						199 897			199 897
4.	700771	EÜ.ALAP.ELL.FEJL.NYH - TOP-6.6.1-16			1 609 168			103 493 833	- 105 103 001		-
5.	700773	KÖZÖSEN A KIUTÉRT.- TOP-6.9.1-16			- 12 023 180	12 023 180					-
6.	700764	TURIZMUSFEJL-ÁLLATPARK LÁT. TOP-6.1.4-15								21 510	21 510
7.	804200	CÉLTARTALÉK						- 21 510			- 21 510
8.	804000	ÁLTALÁNOS TARTALÉK					- 50 373				- 50 373
9.	805000	BÉRFIZETÉSI KÖTELEZETTSÉG					40 833				40 833
10.	610000	MEGYEI JOGÚ VÁROSOK SZÖVETSÉGE			9 540						9 540
11.	401140	EGYÉB KULTURÁLIS KIADÁSOK			- 199 897						- 199 897
12.	301110	TELEPÜLÉSI TÁMOGATÁS LAKÁSFENNTARTÁSI TÁMOGATÁS FŰTÉSHEZ	HELYI			- 1 500 000					- 1 500 000
13.	301000	TELEPÜLÉSI TÁMOGATÁS GYÓGYSZERTÁMOGATÁSHOZ				1 500 000					1 500 000
14.	302050	KÖZTETEMÉS				1 000 000					1 000 000
15.	301111	TELEPÜLÉSI TÁMOGATÁS LAKÁSFENNTARTÁSI TÁMOGATÁS KÖZÜLEMHEZ	HELYI			- 1 000 000					- 1 000 000
16.		<b>ÖSSZESEN:</b>	-	-	- 32 086 545	12 023 180	- 9 540	103 672 220	- 105 103 001	21 503 686	-

## Kimutatás

a bérkompenzáció, ágazati szakmai vezetői, összevont szociális ágazati, szociális egészségügyi kiegészítő és bölcsődei pótlék összegéről

Sorszám	A. Intézmény megnevezése	B.	C.	D.	E.	F.	G.	H.	I.	J.	K.	L.	M.	N.
		Bérkompenzáció		Ágazati szakmai, vezetői pótlék		Összevont szociális pótlék		Szociális egészségügyi kiegészítő pótlék		Bölcsődei pótlék		Összesen		Mindösszesen
		Személyi juttatás	Szociális hozzájárulási adó	Személyi juttatás	Szociális hozzájárulási adó	Személyi juttatás	Szociális hozzájárulási adó	Személyi juttatás	Szociális hozzájárulási adó	Személyi juttatás	Szociális hozzájárulási adó	Személyi juttatás	Szociális hozzájárulási adó	
1.	Egészségügyi Alapellátási Igazgatóság	1 709 800	275 106									1 709 800	275 106	1 984 906
2.	Eszterlánc Északi Óvoda	-	-	18 556 840	2 876 310							18 556 840	2 876 310	21 433 150
3.	Gyermekek Háza Déli Óvoda	105 500	17 100	17 125 165	2 654 400							17 230 665	2 671 500	19 902 165
4.	Tündérváros Keleti Óvoda	17 700	2 860	17 631 850	2 732 937							17 649 550	2 735 797	20 385 347
5.	Búzaszem Nyugati Óvoda	9 300	1 504	12 620 055	1 956 109							12 629 355	1 957 613	14 586 968
6.	Nyiregyházi Cantemus Kórus	-	-									-	-	-
7.	Közüintézményeket Működtető Központ	22 600	3 955									22 600	3 955	26 555
8.	Móricz Zs. Megyei és Városi Könyvtár	278 500	47 799									278 500	47 799	326 299
9.	Váci M. Kulturális Központ	-	-									-	-	-
10.	Jósa András Múzeum	-	-									-	-	-
11.	Nyiregyházi Szociális Gondozási Központ	185 700	30 023			33 231 560	4 843 899	186 342	2 644			33 603 602	4 876 566	38 480 168
12.	Nyiregyházi Gyermekjóléti Alapellátási Intézmény	419 400	68 104	2 315 740	358 940	9 598 513	1 386 518			6 777 205	1 035 781	19 110 858	2 849 343	21 960 201
13.	Nyiregyházi Család- és Gyermekjóléti Központ	319 500	51 716			20 454 370	2 580 961					20 773 870	2 632 677	23 406 547
14.	<b>Intézmények összesen</b>	<b>3 068 000</b>	<b>498 167</b>	<b>68 249 650</b>	<b>10 578 696</b>	<b>63 284 443</b>	<b>8 811 378</b>	<b>186 342</b>	<b>2 644</b>	<b>6 777 205</b>	<b>1 035 781</b>	<b>141 565 640</b>	<b>20 926 666</b>	<b>162 492 306</b>
15.	Polgármesteri Hivatal	190 200	30 813									190 200	30 813	221 013
16.	<b>Mindösszesen</b>	<b>3 258 200</b>	<b>528 980</b>	<b>68 249 650</b>	<b>10 578 696</b>	<b>63 284 443</b>	<b>8 811 378</b>	<b>186 342</b>	<b>2 644</b>	<b>6 777 205</b>	<b>1 035 781</b>	<b>141 755 840</b>	<b>20 957 479</b>	<b>162 713 319</b>

Kimutatás a saját hatáskörű előirányzat-módosításokról

1/d. melléklet

Forintban!

1.	A. Megnevezés	B. Bevétel				C. Kiadás						
		Támogatások államháztartáson belülről		Működési bevétel (B4)	Működési célú átvett pénzeszköz (B6)	Bevétel összesen	Személyi juttatás (K1)	Járulék (K2)	Dologi kiadás (K3)	Beruházás (K6)	Kiadás összesen	
		Működési célú (B1)	Felhalmozási célú (B2)									
2.	Egészségügyi Alapellátási Igazgatóság	59 302 500				59 302 500	50 500 000	8 802 500				59 302 500
3.	Eszterlánc Északi Óvoda	6 427 558				6 427 558	5 564 985	862 573	50 000	50 000		6 427 558
4.	Gyermekek Háza Déli Óvoda	2 219 328				2 219 328	1 921 496	297 832	800 000	800 000		2 219 328
5.	Tündérvár Keleti Óvoda	2 728 680				2 728 680	2 362 494	366 186				2 728 680
6.	Búzaszem Nyugati Óvoda	2 164 754				2 164 754	1 874 246	290 508				2 164 754
7.	Közin tézményeket Működtető Központ					-						-
8.	Nyíregyháza Cantemus Kórus					-						-
9.	Móricz Zsigmond Megyei és Városi Könyvtár	2 088 968	1 400 000			3 488 968	3 386 175	524 857	8 000 000	600 000		3 488 968
10.	Váci Mihály Kulturális Központ	2 179 324			2 749 741	4 929 065	1 886 860	292 464	2 749 741			4 929 065
11.	Jósa András Múzeum	7 062 909	300 000	124 836 824	2 150 000	134 349 733	3 352 126	514 783	130 182 824	300 000		134 349 733
12.	Nyíregyházi Szociális Gondozási Központ					-						-
13.	Nyíregyházi Gyermekjóléti Alapellátási Igazg.					-						-
14.	Nyíregyházi Család- és Gyermekjóléti Központ			2 621 034		2 621 034			2 621 034			2 621 034
15.	Polgármesteri Hivatal					-						-
16.	<b>Összesen:</b>	<b>84 174 021</b>	<b>1 700 000</b>	<b>127 457 858</b>	<b>4 899 741</b>	<b>218 231 620</b>	<b>64 076 032</b>	<b>10 901 989</b>	<b>144 303 599</b>	<b>1 050 000</b>		<b>218 231 620</b>



## Nyíregyháza Megyei Jogú Város Önkormányzata 2020. évi költségvetésében tervezett állami támogatása

3. melléklet

forintban!

1.	A. Megnevezés	B. Mennyiségi egység	2020. évben			F. Módosítás	G. Módosított támogatás összege
			C. Mutató	D. Fajlagos összeg	E. Támogatás összege		
			2.	I. A HELYI ÖNKORMÁNYZATOK MŰKÖDÉSÉNEK ÁLTALÁNOS TÁMOGATÁSA			
3.	- I. 1.a) Önkormányzati hivatal működésének támogatása	fő	217,83	5 450 000	1 187 173 500	1 187 173 500	
4.	- I. 1.b) Település-üzemeltetéshez kapcsolódó feladatellátás támogatása összesen				649 552 000	649 552 000	
5.	- I. 1.ba) A zöldterület-gazdálkodással kapcsolatos feladatok ellátásának támogatása	ha		25 200	120 173 760	120 173 760	
6.	- I. 1.bb) Közvilágítás fenntartásának támogatása	km		415 000	342 997 500	342 997 500	
7.	- I. 1.bc) Köztemető fenntartással kapcsolatos feladatok támogatása	m <sup>2</sup>		70	29 941 240	29 941 240	
8.	- I. 1.bd) Közutak fenntartásának támogatása	km		470 000	156 439 500	156 439 500	
9.	- I. 1.c) Egyéb önkormányzati feladatok támogatása	fő	119 767	2 700	323 370 900	323 370 900	
10.	- I. 1.d) Lakott külterülettel kapcsolatos feladatok támogatása	fő	10 474	2 550	26 708 700	26 708 700	
11.	- I. 1.e) Üdülőhelyi feladatok támogatása	Ft	71 977 331	1,00	71 977 331	71 977 331	
12.	- I. 1.f) Beszámítás összege				2 354 247 594	2 354 247 594	
13.	- I. 2. Nem közművel összegyűjtött háztartási szennyvíz ártalmatlanítása	m3	5 848	100	584 800	584 800	
14.	I. A HELYI ÖNKORMÁNYZATOK MŰKÖDÉSÉNEK ÁLTALÁNOS TÁMOGATÁSA - BESZÁMÍTÁS UTÁN				584 800	584 800	
15.	- I. 1.a) Önkormányzati hivatal működésének támogatása - beszámítás után	fő	217,83	5 450 000	-	-	
16.	- I. 1.b) Település-üzemeltetéshez kapcsolódó feladatellátás támogatása összesen - beszámítás után				-	-	
17.	- I. 1.ba) A zöldterület-gazdálkodással kapcsolatos feladatok ellátásának támogatása - beszámítás után	ha		25 200	-	-	
18.	- I. 1.bb) Közvilágítás fenntartásának támogatása - beszámítás után	km		415 000	-	-	
19.	- I. 1.bc) Köztemető fenntartással kapcsolatos feladatok támogatása - beszámítás után	m <sup>2</sup>		70	-	-	
20.	- I. 1.bd) Közutak fenntartásának támogatása - beszámítás után	km		470 000	-	-	
21.	- I. 1.c) Egyéb önkormányzati feladatok támogatása - beszámítás után	fő	119 767	2 700	-	-	
22.	- I. 1.d) Lakott külterülettel kapcsolatos feladatok támogatása - beszámítás után	fő	10 474	2 550	-	-	
23.	- I. 1.e) Üdülőhelyi feladatok támogatása - beszámítás után	Ft	71 977 331	1,00	-	-	
24.	- I. 2. Nem közművel összegyűjtött háztartási szennyvíz ártalmatlanítása	m3	5 848	100	584 800	584 800	
25.	II. A TELEPÜLÉSI ÖNKORMÁNYZATOK EGYES KÖZNEVELÉSI FELADATAINAK TÁMOGATÁSA				2 475 288 226	2 658 092 105	
26.	- II.1. Óvodapedagógusok, és az óvodapedagógusok nevelő munkáját közvetlenül segítők bértámogatása					-	
27.	- 2020. évben 8 hónapra					-	
28.	- II.1. (1) óvodapedagógusok bértámogatása	fő	342,2	2 914 333	997 284 867	1 068 847 746	
29.	- II.1. (2) óvodapedagógusok nevelő munkáját közvetlenül segítők bértámogatása	fő	218,0	1 600 000	348 800 000	348 800 000	
30.	- II.1. (3) pedag. szakképz. rendelkező óvodapedag. nevelő munkáját közvetlenül segítők bértám.	fő	9,0	2 914 333	26 229 000	26 229 000	
31.	- 2020. évben 4 hónapra					-	
32.	- II.1. (1) óvodapedagógusok bértámogatása	fő	328,7	1 457 167	478 970 683	478 970 683	
33.	- II.1. (2) óvodapedagógusok nevelő munkáját közvetlenül segítők bértámogatása	fő	218,0	800 000	174 400 000	283 400 000	
34.	- II.1. (3) pedag. szakképz. rendelkező óvodapedag. nevelő munkáját közvetlenül segítők bértám.	fő	9,0	1 457 167	13 114 500	13 114 500	
35.	- II.2. Óvodaműködtetési támogatás					-	
36.	- 2020. évben 8 hónapra	fő	3 941,0	64 933	256 231 262	256 231 262	
37.	- 2020. évben 4 hónapra	fő	3 798,0	32 467	123 307 318	123 307 318	
38.	- II.4. Kiegészítő támogatás a pedagógusok és a pedagógus szakképzettséggel rendelkező					-	
39.	segítők minősítéséből adódó többletkiadásokhoz					-	

## Nyíregyháza Megyei Jogú Város Önkormányzata 2020. évi költségvetésében tervezett állami támogatása

3. melléklet

							forintban!	
1.	A. Megnevezés	B. Mennyiségi egység	C.			E. Támogatás összege	F. Módosítás	G. Módosított támogatás összege
			2020. évben					
			Mutató	Fajlagos összeg				
40.	- Alapfokozatú végzettségű pedagógusok						-	
41.	- Pedagógus II. kategóriába sorolt óvodapedag. kieg. tám. akik 2019. jan. 01-ig szerezték meg	fő	84	396 700	33 322 800	1 428 000	34 750 800	
42.	- Pedagógus II. kateg. sorolt óvodapedag. kieg. tám. akik 2020. jan. 01-i átsor. szerezték meg	fő	6	363 642	2 181 852	102 000	2 283 852	
43.	- Mesterpedagógus kateg. sorolt óvodapedag. kieg. tám. akik 2019. jan. 01-ig szerezték meg	fő	7	1 447 300	10 131 100	266 000	10 397 100	
44.	- Mesterpedagógus kateg. sorolt óvodapedag. kieg. tám. akik 2020. jan. 01-i átsor. szerezték meg	fő	7	1 326 692	9 286 844	266 000	9 552 844	
45.	- Mesterfokozatú végzettségű óvodapedagógusok						-	
46.	- Pedagógus II. kategóriába sorolt óvodapedag. kieg. tám. akik 2019. jan. 01-ig szerezték meg	fő	1	434 300	434 300	76 000	510 300	
47.	- Mesterpedagógus kateg. sorolt óvodapedag. kieg. tám. akik 2019. jan. 01-ig szerezték meg	fő	1	1 593 700	1 593 700	103 000	1 696 700	
48.	<b>III. A TELEPÜLÉSI ÖNKORMÁNYZATOK SZOCIÁLIS, GYERMEKJÓLÉTI ÉS GYERMEKÉTKEZTETÉSI FELADATAINAK TÁMOGATÁSA</b>				<b>1 842 601 453</b>	<b>88 385 816</b>	<b>1 930 987 269</b>	
49.	- III.2. Egyes szociális és gyermekjóléti feladatok támogatása						-	
50.	a. Család- és gyermekjóléti szolgálat	számított lsz.	16,19	3 780 000	68 040 000	5 760 000	73 800 000	
51.	b. Család- és gyermekjóléti központ	számított lsz.	23,2	3 300 000	76 560 000	8 120 000	84 680 000	
52.	c. Szociális étkeztetés	fő	99	65 360	6 470 640	99 000	6 569 640	
53.	da. Szociális segítség -házi segítségnyújtás	fő	1	25 000	25 000		25 000	
54.	db. Személyi gondozás- házi segítségnyújtás	fő	457	330 000	150 810 000	15 081 000	165 891 000	
55.	f. Időskorúak nappali intézményi ellátása	fő	174	190 000	33 060 000	4 698 000	37 758 000	
56.	g. Fogytékos személyek nappali intézményi ellátása	fő	3	689 000	2 067 000	129 000	2 196 000	
57.	g. (3) Foglalk.tám.részesülő fogyat.nappali intézményben ellátottak száma	fő	18	413 400	7 441 200	464 400	7 905 600	
58.	h. Pszichiátriai betegek nappali intézményi ellátása	fő	13	359 000	4 667 000	208 000	4 875 000	
59.	l. Támogató szolgáltatás						-	
60.	- alaptámogatás	működési hó felad.egység	12	3 000 000	3 000 000		3 000 000	
61.	- teljesítménytámogatás		7 324	2 500	18 310 000	2 197 200	20 507 200	
62.	m. Közösségi alapellátás						-	
63.	- Pszichiátriai betegek részére nyújtott						-	
64.	- alaptámogatás	működési hó felad.egység	12	2 000 000	2 000 000		2 000 000	
65.	- teljesítménytámogatás		76	196 000	14 896 000	1 140 000	16 036 000	
66.	n. Óvodai és iskolai szociális segítő tevékenység támogatása				114 682 625		114 682 625	
67.	<b>-III.3. Bölcsőde, mini bölcsőde támogatása</b>						-	
68.	- 3.ab (1) A finanszírozás szempontjából elismert dolgozók bértámogatása - felsőfokú végzettségű						-	
69.	kisgyermeknevelők, szaktanácsadók	fő	37	4 419 000	163 503 000	7 640 500	171 143 500	
70.	- 3.ac (2) A finanszírozás szempontjából elismert dolgozók bértámogatása - bölcsődei dajkák,						-	
71.	középfokú végzettségű kisgyermeknevelők, szaktanácsadók	fő	103,1	2 993 000	308 578 300	11 856 500	320 434 800	
72.	- 3.b Bölcsődei üzemeltetési támogatás				71 563 000		71 563 000	
73.	- II.4.ac. A számított intézményvezetői és a segítői munkatárs létszámhoz kapcs. bértámogatás	fő	27	3 858 040	104 167 080	10 152 000	114 319 080	
74.	b. Intézmény-üzemeltetési támogatás				38 848 000	8 234 000	47 082 000	
75.	<b>-III.5. Gyermekétkeztetés támogatása</b>						-	
76.	- III.5.aa) A finanszírozás szempontjából elismert dolgozók bértámogatása	fő	151,05	2 200 000	332 310 000	26 584 800	358 894 800	
77.	- III.5.ab) Gyermekétkeztetés üzemeltetési támogatása				310 316 608	13 978 584	296 338 024	
78.	- III.5.b) Rászoruló gyermekek szünidei étkeztetésének támogatása	fő	285	39 600	11 286 000		11 286 000	
80.	<b>IV. A TELEPÜLÉSI ÖNKORMÁNYZATOK KULTURÁLIS FELADATAINAK TÁMOGATÁSA</b>				<b>225 659 453</b>	<b>17 485 982</b>	<b>243 145 435</b>	
81.	- IV.1.b. Megyeszékhely megyei jogú városok közművelődési támogatása	fő	119 767	459	54 973 053	17 485 982	72 459 035	

## Nyíregyháza Megyei Jogú Város Önkormányzata 2020. évi költségvetésében tervezett állami támogatása

3. melléklet

forintban!

1.	A. Megnevezés	B. Mennyiségi egység	2020. évben			F. Módosítás	G. Módosított támogatás összege
			C. Mutató	D. Fajlagos összeg	E. Támogatás összege		
82.	- IV.1.e. Megyei hatókörű városi könyvtár kistelepülési könyvtári és közműv. célú kiegészítő támogatása összesen				170 686 400		170 686 400
83.	- 1.000 fő lakosságszámú vagy az alatti település	település	87	668 300	58 142 100		58 142 100
84.	- 1.001 - 1.500 fő lakosságszám közötti település	település	39	1 060 760	41 369 640		41 369 640
85.	- 1.501 - 5.500 fő lakosságszám közötti település	település	71	1 002 460	71 174 660		71 174 660
86.	<b>TÁMOGATÁS MINDÖSSZESEN:</b>		-	-	4 544 133 932	288 675 677	4 832 809 609
87.	<b>V. SZOLIDARITÁSI HOZZÁJÁRULÁS befizetési kötelezettség</b>				56 870 798		56 870 798
88.	<b>A HELYI ÖNKORMÁNYZATOK KIEGÉSZÍTŐ TÁMOGATÁSAI</b>						
89.	<b>I. Működési célú támogatások</b>						
90.	-11. A költségvetési szerveknél foglalk. 2019. évi áthúzódó és 2020.évi kompenzációja				7 871 099	3 787 180	11 658 279
91.	-12. Szociális ágazati összevont pótlék és egészségügyi kiegészítő pótlék				146 804 420	76 693 001	223 497 421
92.	-13. Települési önkormányzatok kulturális feladatainak kiegészítő támogatása						
93.	- a. Megyei hatókörű városi múzeumok feladatainak támogatása						
94.	- Jósza András Múzeum				143 960 000		143 960 000
95.	-b. Megyei hatókörű városi könyvtárak feladatainak támogatása						-
96.	- Móricz Zsigmond Megyei és Városi Könyvtár				201 000 000		201 000 000
97.	-d. Települési önkormányzatok könyvtári célú érdekeltségnövelő támogatása				5 270 000		5 270 000
98.	-e. Színházművészeti szervezetek támogatása *						-
99.	- Móricz Zsigmond Színház						-
100.	- művészeti támogatás						-
101.	- létesítmény-gazdálkodási célú működési támogatás						-
102.	-g. Zeneművészeti szervezetek támogatása - Nyíregyházi Cantemus Kórus				133 290 000		133 290 000
103.	-14. Kulturális illetménypótlék				27 053 443	12 860 478	39 913 921
104.	<b>TÁMOGATÁS MINDÖSSZESEN:</b>		-	-	5 209 382 894	382 016 336	5 591 399 230

\*A támogatás év közben kerül megállapításra, az előző évi támogatási összeggel terveztük az átvett pénzeszközök között.

Forintban!									
A.	B.	C.	D.	E.	F.	G.	H.	I.	J.
Rovat- rend	BEVÉTELI FORRÁS MEGNEVEZÉSE	2019. évi eredeti előirányzat	2019. évi mód. előirányzat	2019.12.31. teljesítés	2020. évi előirányzat	Módosítás	2020. évi mód. előirányzat	Eltérés	%
2.	<b>B1</b> Önkormányzatok működési támogatásai								
3.	B111 Helyi önkormányzatok működésének általános támogatása	44 438 700	93 209 899	93 209 899	8 455 899	3 787 180	12 243 079	35 982 801	27,6
4.	B112 Települési önk. egyes köznevelési feladatainak támogatása	2 437 768 466	2 492 884 736	2 492 884 736	2 475 288 226	182 803 879	2 658 092 105	37 519 760	109,0
5.	B113 Települési önk. szociális, gyermekjóléti és gyermekétkeztetési feladatainak támogatása	1 797 313 734	2 109 652 630	2 109 652 630	1 989 405 873	165 078 817	2 154 484 690	192 092 139	119,9
6.	B114 Települési önkormányzatok kulturális feladatainak támogatása	1 053 605 444	1 113 551 384	1 113 551 384	736 232 896	30 346 460	766 579 356	317 372 548	72,8
7.	B115 Helyi önkormányzatok kiegészítő támogatása		54 069 000	54 069 000					
8.	B116 Elszámolásból származó bevételek		36 206 903	36 206 903					
9.	<b>Összesen:</b>	<b>5 333 126 344</b>	<b>5 899 574 552</b>	<b>5 899 574 552</b>	<b>5 209 382 894</b>	<b>382 016 336</b>	<b>5 591 399 230</b>	<b>125 743 450</b>	<b>104,8</b>
10.	<b>B16</b> Működési célú támogatások államháztartáson belülről								
11.	Egyéb működési célú támogatások bevételei államh. belülről								
12.	- Működési célú szociális átvett pénzeszköz	30 020 000	20 000			13 653 659	13 653 659	30 020 000	
13.	- Működési célú átvett pénzeszköz	294 556 791	12 153 980	11 537 417	366 039 432	84 050 000	450 089 432	71 480 641	152,8
14.	- KAB-KEF, Ifjúság határok nélküli pályázat	2 800 000	2 800 000	3 200 000	1 500 000		1 500 000	1 300 000	53,6
15.	- Egyéb támogatások (Híszek Banned Sport Program II.-III ütem, Környezetvédelem)	3 000 000	22 739 960	21 840 947	3 000 000		3 000 000		100,0
16.	- Fejlesztési feladatra átvett műk. célú pénzeszköz	145 926 028	378 742 656	182 138 018	520 689 302		520 689 302	374 763 274	356,8
17.	<b>Összesen:</b>	<b>476 504 819</b>	<b>416 456 596</b>	<b>168 716 382</b>	<b>891 226 734</b>	<b>97 703 659</b>	<b>988 932 393</b>	<b>414 923 915</b>	<b>207,6</b>
18.	<b>B2</b> Felhalmozási célú támogatások államháztartáson belülről								
19.	B21 Felhalmozási célú önkormányzati támogatások		2 703 984 000	2 703 984 000					
20.	B25 Egyéb felhalmozási célú támogatások bevételei államh. belülről								
21.	- Sosto Gyógyfürdő fejlesztésre kibocsátott kötvény törlesztés	1 677 950 000						1 677 950 000	
22.	- Fejlesztési feladatokhoz átvett pénzeszközök	11 788 262 608	9 027 372 302	7 351 995 147	6 563 283 758	59 080 099	6 504 203 659	5 224 978 850	55,2
23.	<b>Összesen:</b>	<b>13 466 212 608</b>	<b>11 731 356 302</b>	<b>10 055 979 147</b>	<b>6 563 283 758</b>	<b>59 080 099</b>	<b>6 504 203 659</b>	<b>6 902 928 850</b>	<b>46,3</b>
24.	<b>B3</b> Közhatalmi bevételek								
25.	B31 Jövedelemadók								
26.	- Termőföld berbeadásából szárm. jöv. adója	100 000	35 294	35 294				100 000	
27.	B34 Vagyon típusú adók								
28.	- Építményadó	2 905 000 000	2 982 038 426	2 982 038 426	2 967 000 000		2 967 000 000	62 000 000	102,1
29.	B35 Termékek és szolgáltatások adói								
30.	- Iparüzési adó	8 500 000 000	9 558 547 510	9 558 547 510	7 460 500 000		7 460 500 000	1 039 500 000	87,8
31.	- Gépjárműadó	415 000 000	438 084 321	438 084 321				415 000 000	
32.	Egyéb áruhasználati és szolgáltatási adók								
33.	- Idegenforgalmi adó	82 000 000	79 834 400	79 834 400	15 500 000		15 500 000	66 500 000	18,9
34.	B36 Egyéb közhatalmi bevételek								
35.	- Talajterhelési díj	16 000 000	12 464 507	12 464 507	17 000 000		17 000 000	1 000 000	106,3
36.	- Adópotékok, adóbirságok	50 000 000	60 321 388	60 321 388	50 000 000		50 000 000		100,0
37.	- Egyéb bírság	2 934 405	960 653	960 653	2 934 405		2 934 405		100,0
38.	- Szabálysértési és helyszíni bírság	4 261 091	15 285 601	15 285 601	4 261 091		4 261 091		100,0
39.	<b>Összesen:</b>	<b>11 975 295 496</b>	<b>13 147 572 100</b>	<b>13 147 572 100</b>	<b>10 517 195 496</b>	<b>-</b>	<b>10 517 195 496</b>	<b>1 458 100 000</b>	<b>87,8</b>
40.	<b>B4</b> Működési bevételek								
41.	B402 Szolgáltatások ellenértéke								
42.	- Nem lak. c. szolg. helys. ber. díj	160 000 000	160 000 000	187 946 483	130 000 000		130 000 000	30 000 000	81,3
43.	- Lakbér + üzemeltetés	281 029 979	281 029 979	309 038 378	285 150 000		285 150 000	4 120 021	101,5
44.	- Egyéb önkormányzati vagyon berbeadása	110 866 138	111 779 418	126 114 530	97 000 000		97 000 000	13 866 138	87,5
45.	- Egyéb szolgáltatások ellenértéke				24 200 000		24 200 000		
46.	B403 Közvetített szolgáltatások ellenértéke	20 315 705	41 315 705	64 049 833	73 100 000		73 100 000	52 784 295	359,8
47.	B404 Tulajdonosi bevétel	176 200 000	245 914 567	158 838 183	214 300 000		214 300 000	38 100 000	121,6
48.	B406 Kiszámlázott általános forgalmi adó	112 590 000	459 137 377	459 137 377	91 452 000		91 452 000	21 138 000	81,2
49.	B407 Általános forgalmi adó visszatérítése	738 709 417	302 197 779	288 080 025	264 935 645	1 109 578	266 039 223	473 773 772	36,0
50.	B408 Kamatbevételek	110 000 000	120 591 000	109 997 918	169 057 500		169 057 500	59 057 500	153,7
51.	B409 Egyéb pénzügyi műveletek			151 796					
52.	B411 Egyéb működési bevétel	2 500 000	2 500 000	29 672 809	3 700 000		3 700 000	1 200 000	148,0
53.	<b>Összesen:</b>	<b>1 712 211 239</b>	<b>1 724 465 825</b>	<b>1 733 227 332</b>	<b>1 352 895 145</b>	<b>1 103 578</b>	<b>1 353 998 723</b>	<b>359 316 094</b>	<b>79,1</b>
54.	<b>B5</b> Felhalmozási bevételek								
55.	B52 Ingatlanok értékesítése								
56.	- Egyéb ingatlan értékesítés	1 040 223 976	1 394 274 869	1 394 274 869	386 168 445		386 168 445	654 055 531	37,1
57.	- Telekértékesítés	50 000 000	11 000 000	10 196 063	60 000 000		60 000 000	10 000 000	120,0
58.	- Lakásvételár hátraiak	5 000 000	5 000 000	4 864 650	5 000 000		5 000 000		100,0
59.	B53 Egyéb tárgyi eszköz értékesítés		62 780 890	82 780 890	2 000 000		2 000 000	2 000 000	
60.	B55 Reszeseések megszüntetéséhez kapcsolódó bevételek		375 000	375 000					
61.	<b>Összesen:</b>	<b>1 095 223 976</b>	<b>1 493 430 759</b>	<b>1 492 491 472</b>	<b>453 168 445</b>	<b>-</b>	<b>453 168 445</b>	<b>642 055 531</b>	<b>41,4</b>
62.	<b>B6</b> Működési célú átvett pénzeszközök államháztartáson kívülről								
63.	B64 Működési célú visszatérítendő támogatások, kölcsönök visszatérülése								
64.	- Tagi kölcsön	383 000 000	140 000 000	140 000 000	243 000 000		243 000 000	140 000 000	63,4
65.	B65 Egyéb működési célú átvett pénzeszközök								
66.	- Egyéb működési célú átvett pénzeszközök				1 831 442		1 831 442		
67.	- Fejlesztési feladatokhoz átvett pénzeszközök	53 929 191	58 238 172	69 897 621	39 042 507		39 042 507	14 886 684	72,4
68.	<b>Összesen:</b>	<b>436 929 191</b>	<b>198 238 172</b>	<b>209 897 621</b>	<b>283 673 949</b>	<b>-</b>	<b>283 673 949</b>	<b>154 886 684</b>	<b>65,0</b>
69.	<b>B7</b> Felhalmozási célú átvett pénzeszközök államháztartáson kívülről								
70.	B74 Felhalmozási célú visszatérítendő támogatások, kölcsönök visszatérülése								
71.	- Lakásvásárlási, építési kölcsön	5 000 000	5 000 000	2 319 892	5 000 000		5 000 000		100,0
72.	- Egyéb kölcsönök	5 000 000	5 000 000	3 505 745	5 000 000		5 000 000		100,0
73.	B75 Egyéb felhalmozási célú átvett pénzeszközök								
74.	- Sostoggyógyfürdő pénzeszköz visszatérítése				1 677 950 000		1 677 950 000		
75.	- LTP befizetés vízközmű hitel	8 000 000	8 000 000	6 611 919	8 000 000		8 000 000		100,0
76.	- Fejlesztési feladatokhoz átvett pénzeszközök	28 000 000	33 429 317	49 312 898	24 500 000		24 500 000	3 500 000	87,5
77.	<b>Összesen:</b>	<b>46 000 000</b>	<b>51 429 317</b>	<b>61 750 454</b>	<b>1 720 450 000</b>	<b>-</b>	<b>1 720 450 000</b>	<b>3 500 000</b>	<b>3740,1</b>
78.	<b>B8</b> Finanszírozási bevételek								
79.	B811 Hitel-, kölcsönfelvétel államháztartáson kívülről								
80.	- Rövid lejáratú hitel	1 000 000 000	2 000 000 000	1 972 719 945	6 955 000 000		6 955 000 000	5 955 000 000	695,5
81.	- Felhalmozási hitel felvétel				1 000 000 000		1 000 000 000		
82.	B812 Belföldi értékpapírok bevételei	10 000 000 000	12 000 000 000	3 500 000 000	13 500 000 000		13 500 000 000	3 500 000 000	135,0
83.	B813 Maradvány igénybevétele								
84.	- Előző év költségvetési maradványának igényb.	3 919 146 319	803 888 831	803 888 831	831 102 661		831 102 661	3 088 043 658	21,2
85.	- Előző év költségvetési maradványának igényb. párv.	21 431 670 530	21 431 670 530	21 431 670 530	12 422 138 300		12 422 138 300	9 009 532 230	58,0
86.	B814 Államháztartáson belüli megelőlegezés	159 270 112	183 315 515	183 315 515	183 315 515		183 315 515	24 045 403	115,1
87.	Kiegészítő, függő átfutó bevételek			252 665 863					
88.	<b>B1-9</b> <b>Bevételek mindösszesen</b>	<b>71 051 390 634</b>	<b>71 081 398 499</b>	<b>60 913 469 744</b>	<b>60 883 034 897</b>	<b>1 421 743 474</b>	<b>62 304 778 371</b>	<b>11 848 137 179</b>	<b>87,7</b>

## Nyiregyháza Megyei Jogú Város Önkormányzata 2020. évi költségvetésében tervezett kiadások feladatonként

Forintban!														
1.	A.	B.	C.	D.	E.	F.	G.	H.	I.	J.	K.	L.	M.	N.
	Megnevezés	Személyi juttatások	Munkaadókat terhelő járulékok és szociális hozzájárulási adó	Ellátottak pénzbeli juttatásai	Dologi kiadás	Egyéb működési célú kiadás	Működési kiadás össz.	Felújítás	Beruházás	Egyéb felhalmozási célú kiadás	Felhalmozási kiadás össz.	2020. évi kiadás összesen	2019. évi eredeti előirányzat	Eltérés
2.	Kisegítő mezőgazdasági szolgáltatás				37 500 000		37 500 000				-	37 500 000	34 445 000	3 055 000
3.	Állategészségügyi feladatok				163 000 000		163 000 000				-	163 000 000	133 030 000	29 970 000
4.	Egyéb városüzemeltetési feladatok				241 890 000		241 890 000		30 000 000		30 000 000	271 890 000	196 210 000	75 680 000
5.	Egyéb városüzemeltetési feladatok mód. előir.				241 890 000		241 890 000				-	241 890 000		
6.	Zöldfelület fenntartás				768 350 000		768 350 000	32 000 000	14 000 000		46 000 000	814 350 000	697 881 000	116 469 000
7.	Zöldfelület fenntartás mód. előir.				858 350 000		858 350 000				-	858 350 000		
8.	Csapadékok és belvízelvezetés				220 000 000		220 000 000				-	220 000 000	205 000 000	15 000 000
9.	Települési vízellátás				12 784 000		12 784 000				-	12 784 000	12 600 000	184 000
10.	Közfűtés				413 500 000		413 500 000		51 000 000		51 000 000	464 500 000	431 500 000	33 000 000
11.	Közfűtés mód.				413 500 000		413 500 000				-	413 500 000		
12.	Közutak, hidak fenntartása				1 045 000 000		1 045 000 000	200 000 000	700 000 000		900 000 000	1 945 000 000	2 322 000 000	- 377 000 000
13.	Közutak, hidak fenntartása mód. előir.				1 058 581 826		1 058 581 826		595 000 000		595 000 000	1 653 581 826		
14.	Közutak, hidak fenntartása módosítás				-		-	30 000 000			30 000 000	30 000 000		
15.	<b>Közutak, hidak fenntartása mód. előir.</b>				<b>1 058 581 826</b>		<b>1 058 581 826</b>	<b>30 000 000</b>	<b>595 000 000</b>		<b>625 000 000</b>	<b>1 683 581 826</b>		
16.	Lakóingatlan (karbantart., üzemelt.)				380 000 000		380 000 000				-	380 000 000	330 000 000	50 000 000
17.	Vagyongazdálkodás adott ingatlanok kezelése (NLC általány)				70 000 000		70 000 000				-	70 000 000	60 000 000	10 000 000
18.	Intézményi világítás, tűzvédelmi feladatok				136 500 000		136 500 000				-	136 500 000	124 500 000	12 000 000
19.	Tanműhelyek				12 700 000		12 700 000				-	12 700 000	12 700 000	-
20.	Sportlétesítmények üzemeltetése				150 000 000		150 000 000				-	150 000 000	150 000 000	-
21.	Közforgalmi közlekedés					195 000 000	195 000 000				-	195 000 000	170 000 000	25 000 000
22.	Szociális gyermekjuttatás üzemeltetése				40 000 000		40 000 000				-	40 000 000	37 000 000	3 000 000
23.	Város üzemeltetési feladatokhoz szükséges gépbeszerzések				-		-		150 000 000		150 000 000	150 000 000		
24.	Város üzemeltetési feladatokhoz szükséges gépbeszerzések mód. előir.				-		-		122 000 000		122 000 000	122 000 000		
25.	Város üzemeltetési feladatokhoz szükséges gépbeszerzések módosítás				-		-		122 000 000		122 000 000	122 000 000		
26.	<b>Város üzemeltetési feladatokhoz szükséges gépbeszerzések mód. előir.</b>													
27.	Művelődési ingatlan felújítás				-		-				-	-	30 000 000	- 30 000 000
28.	Folyókány hulladék szállítás				18 000 000		18 000 000				-	18 000 000	16 000 000	2 000 000
29.	<b>Nyiregyházi Városüzemeltető és Vagyongazdálkodó Nonprofit Kft által ellátott feladatok</b>	-	-	-	<b>3 709 224 000</b>	<b>195 000 000</b>	<b>3 904 224 000</b>	<b>232 000 000</b>	<b>945 000 000</b>	-	<b>1 177 000 000</b>	<b>5 081 224 000</b>	<b>5 112 866 000</b>	<b>- 31 642 000</b>
30.	<b>Nyiregyházi Városüzemeltető és Vagyongazdálkodó Nonprofit Kft által ellátott feladatok mód. előir.</b>	-	-	-	<b>3 812 805 826</b>	<b>195 000 000</b>	<b>4 007 805 826</b>	-	<b>717 000 000</b>	-	<b>717 000 000</b>	<b>4 724 805 826</b>		
31.	Nyiregyházi Városüzemeltető és Vagyongazdálkodó Nonprofit Kft által ellátott feladatok módosítás	-	-	-	-	-	-	30 000 000	122 000 000	-	92 000 000	92 000 000		
32.	<b>Nyiregyházi Városüzemeltető és Vagyongazdálkodó Nonprofit Kft által ellátott feladatok mód. előir.</b>	-	-	-	<b>3 812 805 826</b>	<b>195 000 000</b>	<b>4 007 805 826</b>	<b>30 000 000</b>	<b>595 000 000</b>	-	<b>625 000 000</b>	<b>4 632 805 826</b>		
33.	Társasházi lakások üzemeltetése				150 000 000		150 000 000				-	150 000 000	200 000 000	- 50 000 000
34.	NLC k. kezelés Önkormányzat				80 000 000		80 000 000				-	80 000 000	120 000 000	- 40 000 000
35.	NLC k. kezelés Önkormányzat módosítás				5 202 000		5 202 000				-	5 202 000		
36.	<b>NLC k. kezelés Önkormányzat mód. előir.</b>				<b>74 798 000</b>		<b>74 798 000</b>				-	<b>74 798 000</b>		
37.	NLC k. kezelés NYIRVV				40 000 000		40 000 000				-	40 000 000	48 000 000	- 8 000 000
38.	Lakbértámogatás			12 000 000			12 000 000				-	12 000 000	25 000 000	- 13 000 000
39.	Környezetvédelmi célfeladatok				34 000 000		34 000 000				-	34 000 000	34 000 000	-
40.	Környezetvédelmi célfeladatok mód. előir.	50 000	7 875		30 442 125		30 500 000				-	30 500 000		
41.	Repülőter üzemeltetés				28 000 000		28 000 000				-	28 000 000	28 000 000	-
42.	Ingatlanok őrzése, ingatlankezelés				1 000 000		1 000 000				-	1 000 000	5 000 000	- 4 000 000
43.	Területelőkészítés						-		250 000 000		250 000 000	250 000 000	200 000 000	50 000 000
44.	Területelőkészítés mód. előir.						-		100 000 000		100 000 000	100 000 000		
45.	Ingatlanvásárlás						-		289 306 000		289 306 000	289 306 000		
46.	Szakértői, tervezési díjak				30 000 000		30 000 000				-	30 000 000	25 000 000	5 000 000
47.	Szakértői, tervezési díjak mód. előir.				25 000 000		25 000 000				-	25 000 000		
48.	Szabolcs-Szatmár-Bereg Megyei Temetkezési Kft.						82 000 000			5 000 000	5 000 000	87 000 000	78 000 000	9 000 000

## Nyíregyháza Megyei Jogú Város Önkormányzata 2020. évi költségvetésében tervezett kiadások feladatonként

Forintban!														
1.	A.	B.	C.	D.	E.	F.	G.	H.	I.	J.	K.	L.	M.	N.
	Megnevezés	Személyi juttatások	Munkaadókat terhelő járulékok és szociális hozzájárulási adó	Ellátottak pénzbeli juttatásai	Dologi kiadás	Egyéb működési célú kiadás	Működési kiadás össz.	Felújítás	Beruházás	Egyéb felhalmozási célú kiadás	Felhalmozási kiadás össz.	2020. évi kiadás összesen	2019. évi eredeti előirányzat	Éltérés
49.	Nyíregyházi Ipari Park Kft.				72 000 000		72 000 000				-	72 000 000	17 145 000	54 855 000
50.	Nyíregyházi Ipari Park Kft. mód. előir.				77 000 000		77 000 000				-	77 000 000		
51.	Beruházásösztönzési és munkahelyteremtési támogatás					300 000 000	300 000 000				-	300 000 000		300 000 000
52.	Volánbusz Zrt. tárgyi megállapodás szerint					826 133 000	826 133 000				-	826 133 000		826 133 000
53.	Volánbusz Zrt. tárgyi megállapodás szerint mód. előir.				26 055 596	800 077 404	826 133 000				-	826 133 000		
54.	Volánbusz Zrt. előző évek tartozása megállapodás szerint					279 502 453	279 502 453				-	279 502 453	1 277 945 667	998 443 214
55.	Nyíregyházi Sportcentrum Nonprofit Kft.					237 000 000	237 000 000				-	237 000 000	258 000 000	21 000 000
56.	Városkép Nonprofit Kft.				276 924 000		276 924 000				-	276 924 000	260 000 000	16 924 000
57.	Nyíregyházi Állatpark Nonprofit Kft.										-		10 000 000	10 000 000
58.	Nyíregyházi Állatpark Nonprofit Kft. mód. előir.					229 500 000	229 500 000				-	229 500 000		
59.	Móricz Zsigmond Színház Nonprofit Kft.					621 100 000	621 100 000				-	621 100 000	611 100 000	10 000 000
60.	Móricz Zsigmond Színház Nonprofit Kft. módosítás					90 050 000	90 050 000				-	90 050 000		
61.	<b>Móricz Zsigmond Színház Nonprofit Kft. mód. előir.</b>					<b>711 150 000</b>	<b>711 150 000</b>				-	<b>711 150 000</b>		
62.	Sóstói Gyógyfürdők Zrt.				502 800 000	252 000 000	754 800 000		152 400 000		152 400 000	907 200 000	893 000 000	14 200 000
63.	Sóstói Gyógyfürdők Zrt. mód. előir.				512 450 000	252 000 000	764 450 000				-	764 450 000		
64.	Sóstói Gyógyfürdők Zrt. módosítás				45 300 000	250 000 000	295 300 000				-	295 300 000		
65.	<b>Sóstói Gyógyfürdők Zrt. mód. előir.</b>				<b>467 150 000</b>	<b>502 000 000</b>	<b>969 150 000</b>				-	<b>969 150 000</b>		
66.	Sóstói Gyógyfürdők Zrt. hosszú lejáratú követelés tökéltése								1 677 950 000		1 677 950 000	1 677 950 000		
67.	Városi Uszoda Üzemeltetése mód. előir.				104 650 000		104 650 000				-	104 650 000		
68.	Városi Uszoda Üzemeltetése módosítás				45 300 000		45 300 000				-	45 300 000		
69.	<b>Városi Uszoda Üzemeltetése mód. előir.</b>				<b>149 950 000</b>		<b>149 950 000</b>				-	<b>149 950 000</b>		
70.	Nyíregyházi Képző Központ Kiemelkedően Közhasznú Nonprofit Kft.					25 000 000	25 000 000				-	25 000 000	33 970 000	8 970 000
71.	Nyíregyházi Turisztikai Nonprofit Kft.					80 000 000	80 000 000				-	80 000 000	70 000 000	10 000 000
72.	Önkormányzati felújítások				2 205 446		2 205 446	400 064 068			400 064 068	402 269 514	414 005 454	11 735 940
73.	Önkormányzati felújítások mód. előir.				13 016 779		13 016 779	401 991 073	198 000		402 189 073	415 205 852		
74.	Önkormányzati felújítások módosítás				8 668 557		8 668 557	8 864 926	250 000		9 114 926	17 783 483		
75.	<b>Önkormányzati felújítások mód. előir.</b>				<b>21 685 336</b>		<b>21 685 336</b>	<b>410 855 999</b>	<b>448 000</b>		<b>411 303 999</b>	<b>432 989 335</b>		
76.	Városi lőtér					2 000 000	2 000 000				-	2 000 000	2 000 000	-
77.	Borbányai hulladéklerakó üzemeltetése				31 528 512		31 528 512				-	31 528 512	25 000 000	6 528 512
78.	Egyéb vagyoni kiadások				40 000 000		40 000 000				-	40 000 000	40 000 000	-
79.	Egyéb vagyoni kiadások módosítás				7 333 056		7 333 056				-	7 333 056		
80.	<b>Egyéb vagyoni kiadások mód. előir.</b>				<b>47 333 056</b>		<b>47 333 056</b>				-	<b>47 333 056</b>		
81.	Vagyonbiztosítás				41 130 838		41 130 838				-	41 130 838	57 500 000	16 369 162
82.	Továbbszámolt vagyoni kiadás				40 000 000		40 000 000				-	40 000 000	20 000 000	20 000 000
83.	Továbbszámolt vagyoni kiadás mód. előir.				90 000 000		90 000 000				-	90 000 000		
84.	<b>Vagyoni kiadások</b>			12 000 000	1 369 588 796	2 704 735 453	4 086 324 249	400 064 068	2 369 656 000	5 000 000	2 774 720 068	6 861 044 317	4 752 666 121	2 108 378 196
85.	<b>Vagyoni kiadások mód. előir.</b>	50 000	7 875	12 000 000	1 567 197 850	2 908 179 857	4 487 435 582	401 991 073	2 067 454 000	5 000 000	2 474 445 073	6 961 880 655		
86.	Vagyoni kiadások módosítás				10 799 513	340 050 000	350 849 513	8 864 926	250 000		9 114 926	359 964 539		
87.	<b>Vagyoni kiadások mód. előir.</b>	<b>50 000</b>	<b>7 875</b>	<b>12 000 000</b>	<b>1 577 997 463</b>	<b>3 248 229 857</b>	<b>4 838 285 195</b>	<b>410 855 999</b>	<b>2 067 704 000</b>	<b>5 000 000</b>	<b>2 483 559 999</b>	<b>7 321 845 194</b>		
88.	Rendszeres pénzbeli ellátás			190 000 000			190 000 000				-	190 000 000	229 500 000	39 500 000
89.	Rendszeres pénzbeli ellátás módosítás			1 000 000			1 000 000				-	1 000 000		
90.	<b>Rendszeres pénzbeli ellátás mód. előir.</b>			<b>189 000 000</b>			<b>189 000 000</b>				-	<b>189 000 000</b>		
91.	Eseti pénzbeli és természetbeni ellátás			139 400 000	40 600 000		180 000 000			30 000 000	30 000 000	210 000 000	218 754 000	8 754 000
92.	Eseti pénzbeli és természetbeni ellátás mód. előir.			137 900 000	36 600 000		174 500 000			30 000 000	30 000 000	204 500 000		
93.	Eseti pénzbeli és természetbeni ellátás módosítás			1 000 000			1 000 000				-	1 000 000		
94.	<b>Eseti pénzbeli és természetbeni ellátás mód. előir.</b>			<b>138 900 000</b>	<b>36 600 000</b>		<b>175 500 000</b>			<b>30 000 000</b>	<b>30 000 000</b>	<b>205 500 000</b>		
95.	Lakbértámogatás			3 000 000			3 000 000				-	3 000 000	3 000 000	-

## Nyiregyháza Megyei Jogú Város Önkormányzata 2020. évi költségvetésében tervezett kiadások feladatonként

Forintban!														
1.	A.	B.	C.	D.	E.	F.	G.	H.	I.	J.	K.	L.	M.	N.
	Megnevezés	Személyi juttatások	Munkaadókat terhelő járulékok és szociális hozzájárulási adó	Ellátottak pénzbeli juttatásai	Dologi kiadás	Egyéb működési célú kiadás	Működési kiadás össz.	Felújítás	Beruházás	Egyéb felhalmozási célú kiadás	Felhalmozási kiadás össz.	2020. évi kiadás összesen	2019. évi eredeti előirányzat	Eltérés
96.	Lakás célú helyi támogatás (életveszélyes állapotú épület felújítása)									2 500 000	2 500 000	2 500 000	2 500 000	-
97.	Lakás célú helyi támogatás (életveszélyes állapotú épület felújítása) mód. előir.													
98.	Periféria Egyesület					14 604 000	14 604 000					14 604 000	14 277 000	327 000
99.	Bursa Hungarica					7 000 000	7 000 000					7 000 000	7 000 000	-
100.	Rés Alapítvány					4 000 000	4 000 000					4 000 000	4 000 000	-
101.	Szociális és egészségügyi célfeladatok					10 500 000	10 500 000					10 500 000	10 500 000	-
102.	Szociális és egészségügyi célfeladatok módosítás					4 738 646	4 738 646					4 738 646		
103.	<b>Szociális és egészségügyi célfeladatok mód. előir.</b>					<b>5 761 354</b>	<b>5 761 354</b>					<b>5 761 354</b>		
104.	Kéknemlejcs Alapítvány					7 000 000	7 000 000					7 000 000	7 000 000	-
105.	Humán-Net tanyagondnok					8 968 604	8 968 604					8 968 604	7 423 812	1 544 792
106.	Nyiregyházi Egyházmegye -Huszárvár működése					16 500 000	16 500 000					16 500 000	16 500 000	-
107.	Nyiregyházi Egyházmegye -óvoda, iskola kieg. támog.					77 000 000	77 000 000					77 000 000	65 967 757	11 032 243
108.	Egyéb szociális kiadások (pályázatok, kutatás, fejlesztés )				5 000 000		5 000 000					5 000 000	5 000 000	-
109.	Egyéb szociális kiadások (pályázatok, kutatás, fejlesztés ) mód. előir.				1 000 000		1 000 000					1 000 000		
110.	Szakértői tevékenység				15 000 000		15 000 000					15 000 000	15 000 000	-
111.	Szakértői tevékenység mód. előir.	700 000	110 250		14 189 750		15 000 000					15 000 000		
112.	Szakértői tevékenység módosítás				28 516 120		28 516 120					28 516 120		
113.	<b>Szakértői tevékenység mód. előir.</b>	<b>700 000</b>	<b>110 250</b>		<b>42 705 870</b>		<b>43 516 120</b>					<b>43 516 120</b>		
114.	Egész ségterv												500 000	500 000
115.	Stígligeti gyermeküdültetés					3 000 000	3 000 000					3 000 000	3 000 000	-
116.	Egész ségügyi Támogató Alap Program (ETAP) PRIMOM Vállalkozásellenkítő Alapítvány					12 000 000	12 000 000					12 000 000	12 000 000	-
117.	Egész ségügyi Támogató Alap Program (ETAP) PRIMOM Vállalkozásellenkítő Alapítvány mód. előir.					5 000 000	5 000 000					5 000 000		
118.	Krisis alap					1 000 000	1 000 000					1 000 000	1 000 000	-
119.	Krisis alap mód. előir.													
120.	KAB-KEF pályázat				1 000 000		1 000 000					1 000 000	1 450 000	450 000
121.	KAB-KEF pályázat mód. előir.													
122.	Értékünk a család projekt				1 500 000		1 500 000					1 500 000	500 000	1 000 000
123.	ERASZMUS+CROSS projekt	495 405	420 316		915 722		1 831 443					1 831 443	1 831 443	-
124.	Ifjúsági határok nélkül projekt												1 500 000	1 500 000
125.	Ifjúsági határok nélkül projekt II.				1 500 000		1 500 000					1 500 000		1 500 000
126.	Gépjármű beszerzés tanyagondnoki szolgálathoz								8 000 000		8 000 000	8 000 000		8 000 000
127.	Gépjármű beszerzés tanyagondnoki szolgálathoz mód. előir.													
128.	Idősb. arát Önkormányzat				500 000		500 000					500 000	500 000	-
129.	Rászoruló Hallgatókért Közalapítvány					3 000 000	3 000 000					3 000 000	3 000 000	-
130.	Ifjúsági célfeladatok					7 480 000	7 480 000					7 480 000	7 480 000	-
131.	Ifjúsági célfeladatok mód. előir.					5 980 000	5 980 000					5 980 000		
132.	SNI-s gyermekek fejlesztésének támogatása				35 000 000		35 000 000					35 000 000	19 000 000	16 000 000
133.	SNI-s gyermekek fejlesztésének támogatása mód. előir.				30 000 000		30 000 000					30 000 000		
134.	Köznevelési célfeladatok				500 000	5 000 000	5 500 000					5 500 000	5 500 000	-
135.	Köznevelési célfeladatok mód. előir.				500 000	2 500 000	3 000 000					3 000 000		
136.	<b>Szociális és Köznevelési kiadások</b>	<b>495 405</b>	<b>420 316</b>	<b>332 400 000</b>	<b>101 535 722</b>	<b>177 052 604</b>	<b>611 884 047</b>		<b>8 000 000</b>	<b>32 500 000</b>	<b>40 500 000</b>	<b>652 384 047</b>	<b>661 852 569</b>	<b>9 468 522</b>
137.	<b>Szociális és Köznevelési kiadások mód. előir.</b>	<b>1 195 405</b>	<b>530 566</b>	<b>330 900 000</b>	<b>86 705 472</b>	<b>165 052 604</b>	<b>584 384 047</b>			<b>30 000 000</b>	<b>30 000 000</b>	<b>614 384 047</b>		
138.	Szociális és Köznevelési kiadások módosítás				28 516 120	4 738 646	23 777 474					23 777 474		
139.	<b>Szociális és Köznevelési kiadások mód. előir.</b>	<b>1 195 405</b>	<b>530 566</b>	<b>330 900 000</b>	<b>115 221 592</b>	<b>160 313 958</b>	<b>608 161 521</b>			<b>30 000 000</b>	<b>30 000 000</b>	<b>638 161 521</b>		
140.	Kulturális célfeladatok	5 700 000			1 900 000	6 700 000	14 300 000					14 300 000	18 563 000	4 263 000
141.	Kulturális célfeladatok mód. előir.	2 100 000			5 500 000	3 800 000	11 400 000					11 400 000		
142.	Kulturális célfeladatok módosítás				199 897	199 897	199 897					199 897		
143.	<b>Kulturális célfeladatok mód. előir.</b>	<b>2 100 000</b>			<b>5 300 103</b>	<b>3 800 000</b>	<b>11 200 103</b>					<b>11 200 103</b>		
144.	Civil Ház működtetése, tagdíj fizetés				1 800 000	2 200 000	4 000 000					4 000 000	4 000 000	-

## Nyíregyháza Megyei Jogú Város Önkormányzata 2020. évi költségvetésében tervezett kiadások feladatonként

Forintban!														
1.	A.	B.	C.	D.	E.	F.	G.	H.	I.	J.	K.	L.	M.	N.
	Megnevezés	Személyi juttatások	Munkaadókat terhelő járulékok és szociális hozzájárulási adó	Ellátottak pénzbeli juttatásai	Dologi kiadás	Egyéb működési célú kiadás	Működési kiadás össz.	Felújítás	Beruházás	Egyéb felhalmozási célú kiadás	Felhalmozási kiadás össz.	2020. évi kiadás összesen	2019. évi eredeti előirányzat	Eltérés
145.	Városi nagyrendezvények				50 824 000		50 824 000					50 824 000	47 500 000	3 324 000
146.	Városi nagyrendezvények mód. előir.				28 519 900		28 519 900					28 519 900		
147.	Városi rendezvények, társadalmi ünnepek	580 000	101 500			24 500 000	25 181 500					25 181 500	15 200 000	9 981 500
148.	Városi rendezvények, társadalmi ünnepek mód. előir.	1 290 816	672 331		13 718 353	9 500 000	25 181 500					25 181 500		
149.	Nagyegetések támogatása					15 000 000	15 000 000					15 000 000	15 000 000	
150.	Happ Art Alapítvány nívódíj	134 937	23 813				158 750					158 750	158 750	
151.	Helyi önszerveződő közösségek pénzügyi alapja					25 000 000	25 000 000					25 000 000	25 000 000	
152.	<b>Kulturális kiadás</b>	<b>6 414 937</b>	<b>125 313</b>	<b>-</b>	<b>54 524 000</b>	<b>73 400 000</b>	<b>134 464 250</b>	<b>-</b>	<b>-</b>	<b>-</b>	<b>-</b>	<b>134 464 250</b>	<b>125 421 750</b>	<b>9 042 500</b>
153.	<b>Kulturális kiadás mód. előir.</b>	<b>3 525 753</b>	<b>696 144</b>	<b>-</b>	<b>49 538 253</b>	<b>55 500 000</b>	<b>109 260 150</b>	<b>-</b>	<b>-</b>	<b>-</b>	<b>-</b>	<b>109 260 150</b>		
154.	Kulturális kiadás módosítás				199 897		199 897					199 897		
155.	<b>Kulturális kiadás mód. előir.</b>	<b>3 525 753</b>	<b>696 144</b>	<b>-</b>	<b>49 338 356</b>	<b>55 500 000</b>	<b>109 060 253</b>	<b>-</b>	<b>-</b>	<b>-</b>	<b>-</b>	<b>109 060 253</b>		
156.	Sport célfeladatok	17 000 000				65 200 000	82 200 000					82 200 000	76 000 000	6 200 000
157.	Sport célfeladatok mód. előir.	11 880 000				43 940 000	55 820 000					55 820 000		
158.	Nyíregyházi Élsport Np. Kft. Szponzorációs díj					150 000 000	150 000 000					150 000 000		150 000 000
159.	Nyíregyházi Élsport Np. Kft. Szponzorációs díj módosítás					18 000 000	18 000 000					18 000 000		
160.	<b>Nyíregyházi Élsport Np. Kft. Szponzorációs díj mód. előir.</b>					<b>132 000 000</b>	<b>132 000 000</b>					<b>132 000 000</b>		
161.	Nyíregyházi Élsport Np. Kft. Utánpótlás nevelés tám. módosítás					18 000 000	18 000 000					18 000 000		
162.	<b>Nyíregyházi Élsport Np. Kft. Utánpótlás nevelés tám. mód. előir.</b>					<b>18 000 000</b>	<b>18 000 000</b>					<b>18 000 000</b>		
163.	NyVSK támogatása					32 000 000	32 000 000					32 000 000		32 000 000
164.	Híszek-Bened Sport Program III. ütem												6 450 000	6 450 000
165.	Nyíregyháza Spartacus FC Kft. Szponzorációs díj				66 500 000		66 500 000					66 500 000	66 500 000	
166.	Nyíregyháza Spartacus FC Kft. Szponzorációs díj mód. előir.				47 000 000		47 000 000					47 000 000		
167.	Nyíregyháza Spartacus FC Kft. Szponzorációs díj módosítás				27 500 000		27 500 000					27 500 000		
168.	<b>Nyíregyháza Spartacus FC Kft. Szponzorációs díj mód. előir.</b>				<b>74 500 000</b>		<b>74 500 000</b>					<b>74 500 000</b>		
169.	Spartacus 1928 Uplépző Központ Np. Kft. támogatása					30 000 000	30 000 000					30 000 000	25 500 000	4 500 000
170.	Spartacus 1928 Uplépző Központ Np. Kft. Támogatása módosítás					11 239 500	11 239 500			11 239 500	11 239 500			
171.	<b>Spartacus 1928 Uplépző Központ Np. Kft. Támogatása mód. előir.</b>					<b>18 760 500</b>	<b>18 760 500</b>			<b>11 239 500</b>	<b>11 239 500</b>	<b>30 000 000</b>		
172.	2018/2019. évi jegidő vásárlás												20 375 880	20 375 880
173.	Városi Uszoda Üzemeltetése II. félév												60 000 000	60 000 000
174.	Kiemelt egyéni és csapatsportágak támogatása												72 000 000	72 000 000
175.	Városi sportrendezvények				25 871 000		25 871 000					25 871 000	36 300 000	10 429 000
176.	Városi sportrendezvények mód. előir.	20 736	11 340		15 938 924		15 971 000					15 971 000		
177.	Rally EB támogatása Truck Race Promotion Kft.				15 000 000		15 000 000					15 000 000		15 000 000
178.	<b>Sport kiadások</b>	<b>17 000 000</b>	<b>-</b>	<b>-</b>	<b>107 371 000</b>	<b>277 200 000</b>	<b>401 571 000</b>	<b>-</b>	<b>-</b>	<b>-</b>	<b>-</b>	<b>401 571 000</b>	<b>363 125 880</b>	<b>38 445 120</b>
179.	<b>Sport kiadások mód. előir.</b>	<b>11 900 736</b>	<b>11 340</b>	<b>-</b>	<b>77 938 924</b>	<b>255 940 000</b>	<b>345 791 000</b>	<b>-</b>	<b>-</b>	<b>-</b>	<b>-</b>	<b>345 791 000</b>		
180.	Sport kiadások módosítás				27 500 000	11 239 500	16 260 500			11 239 500	11 239 500	27 500 000		
181.	<b>Sport kiadások mód. előir.</b>	<b>11 900 736</b>	<b>11 340</b>	<b>-</b>	<b>105 438 924</b>	<b>244 700 500</b>	<b>362 051 500</b>	<b>-</b>	<b>-</b>	<b>11 239 500</b>	<b>11 239 500</b>	<b>373 291 000</b>		
182.	Polgár-mesteri keret	7 686 160	4 907 945		16 525 895	880 000	30 000 000					30 000 000	25 000 000	5 000 000
183.	Polgár-mesteri keret mód. előir.	7 686 160	4 907 945		26 825 064	880 000	40 299 169					40 299 169		
184.	Képviselő testület kiadásai	94 119 305	16 527 024		108 000		110 754 330					110 754 330	112 068 623	1 314 293
185.	Kárpátaljai Magyar Szövetség támogatása												5 000 000	5 000 000
186.	Kárpátaljai Magyar Szövetség támogatása mód. előir.					2 500 000	2 500 000					2 500 000		
187.	Költő-étekek	30 173 000	6 341 320		1 400 310		37 914 630					37 914 630	36 130 081	1 784 549
188.	Külügyi és EU-s célfeladatok	1 820 000	530 000		7 931 932	1 800 000	12 081 932					12 081 932	10 700 000	1 381 932
189.	Külügyi és EU-s célfeladatok mód. előir.	1 570 000	430 000		4 300 000		6 300 000					6 300 000		
190.	Testvérvárosi jubileumi évfordulók	1 530 000	2 910 000		5 772 887		10 212 887					10 212 887	10 517 864	304 977
191.	Testvérvárosi jubileumi évfordulók mód. előir.	1 530 000	1 910 000		3 272 887		6 712 887					6 712 887		

## Nyíregyháza Megyei Jogú Város Önkormányzata 2020. évi költségvetésében tervezett kiadások feladatonként

Forintban!														
I.	A.	B.	C.	D.	E.	F.	G.	H.	I.	J.	K.	L.	M.	N.
	Megnevezés	Személyi juttatások	Munkaadókat terhelő járulékok és szociális hozzájárulási adó	Ellátottak pénzbeli juttatásai	Dologi kiadás	Egyéb működési célú kiadás	Működési kiadás össz.	Felújítás	Beruházás	Egyéb felhalmozási célú kiadás	Felhalmozási kiadás össz.	2020. évi kiadás összesen	2019. évi eredeti előirányzat	Elérés
192.	Városdiplomácia, testvér és partnervárosi kapcsolat elősegítő programok rendezvények	1 230 000	940 000		2 380 000		4 500 000				-	4 500 000	4 500 000	-
193.	Városdiplomácia, testvér és partnervárosi kapcsolat elősegítő programok rendezvények mód. előir.	1 230 000	940 000		1 330 000		3 500 000				-	3 500 000		
194.	Önkormányzati Tervtanács	12 075 000	2 925 000				15 000 000				-	15 000 000	15 000 000	-
195.	Megyei Jogú Városok Szövetsége				3 583 470		3 583 470				-	3 583 470	6 292 580	2 709 110
196.	Megyei Jogú Városok Szövetsége módosítás				9 540		9 540				-	9 540		
197.	<b>Megyei Jogú Városok Szövetsége mód. előir.</b>				<b>3 593 010</b>		<b>3 593 010</b>				-	<b>3 593 010</b>		
198.	Közbiztonsági megállapodás					5 000 000	5 000 000				-	5 000 000	5 000 000	-
199.	Közbiztonsági Alapítvány					8 500 000	8 500 000				-	8 500 000	8 500 000	-
200.	Hírdetési keret, PR kiadás, Városmarketing	13 327 537	3 920 494		4 751 969		22 000 000				-	22 000 000	22 000 000	-
201.	Máriaút Közhatalú Egyesület tagdíj és programok				650 000		650 000				-	650 000	650 000	-
202.	Egyéb önkormányzati feladatok	11 798 400	2 064 720		13 837 920		27 701 040		27 000 000	27 000 000	27 000 000	54 701 040	9 144 000	45 557 040
203.	Egyéb önkormányzati feladatok mód. előir.				13 837 920		13 837 920		19 000 000	19 000 000	19 000 000	32 837 920		
204.	Egyéb önkormányzati feladatok módosítás				1 270 000		1 270 000				-	1 270 000		
205.	<b>Egyéb önkormányzati feladatok mód. előir.</b>				<b>15 107 920</b>		<b>15 107 920</b>		<b>19 000 000</b>	<b>19 000 000</b>	<b>19 000 000</b>	<b>34 107 920</b>		
206.	Lejárt elfűzési kölcsön elszámolást követő visszafizetés						-			2 000 000	2 000 000	2 000 000	2 000 000	-
207.	Nemzetiségi önkormányzatok támogatása					10 500 000	10 500 000				-	10 500 000	10 500 000	-
208.	<b>Önkormányzati egyéb feladatok</b>	<b>173 759 403</b>	<b>41 066 503</b>	-	<b>56 892 383</b>	<b>26 680 000</b>	<b>298 398 289</b>	-	<b>27 000 000</b>	<b>2 000 000</b>	<b>29 000 000</b>	<b>327 398 289</b>	<b>283 003 148</b>	<b>44 395 141</b>
209.	<b>Önkormányzati egyéb feladatok mód. előir.</b>	<b>161 711 003</b>	<b>37 901 783</b>	-	<b>60 059 620</b>	<b>27 380 000</b>	<b>287 052 406</b>	-	<b>19 000 000</b>	<b>2 000 000</b>	<b>21 000 000</b>	<b>308 052 406</b>		
210.	Önkormányzati egyéb feladatok módosítás				1 279 540		1 279 540				-	1 279 540		
211.	<b>Önkormányzati egyéb feladatok mód. előir.</b>	<b>161 711 003</b>	<b>37 901 783</b>	-	<b>61 339 160</b>	<b>27 380 000</b>	<b>288 331 946</b>	-	<b>19 000 000</b>	<b>2 000 000</b>	<b>21 000 000</b>	<b>309 331 946</b>		
212.	Polgárvédelmi kiadások	30 000	39 087		2 587 413		2 656 500		63 500		63 500	2 720 000	2 720 000	-
213.	Polgárvédelmi kiadások mód. előir.	30 000	39 087		2 565 379		2 634 466		85 534		85 534	2 720 000		
214.	Városfejlesztési kiadások	174 810 201	35 027 644		3 359 402 034		3 569 239 879	2 349 145 528	18 120 344 533	387 960 513	20 857 450 574	24 426 690 453	27 268 354 000	2 841 663 547
215.	Városfejlesztési kiadások mód. előir.	170 957 843	34 026 662	9 350 315	3 164 471 424	682 088	3 379 488 332	2 526 129 361	17 547 573 866	958 068 653	21 031 771 880	24 411 260 212		
216.	Városfejlesztési kiadások módosítás			12 023 180	23 211 685		11 188 505	73 524 672	231 411 170	23 276 806	181 163 104	169 974 599		
217.	<b>Városfejlesztési kiadások mód. előir.</b>	<b>170 957 843</b>	<b>34 026 662</b>	<b>21 373 495</b>	<b>3 141 259 739</b>	<b>682 088</b>	<b>3 368 299 827</b>	<b>2 452 604 689</b>	<b>17 778 985 036</b>	<b>981 345 259</b>	<b>21 212 934 984</b>	<b>24 581 234 811</b>		
218.	ÁFA bevezetés, egyéb adók				91 152 000		91 152 000				-	91 152 000	113 000 000	21 848 000
219.	ÁFA bevezetés, egyéb adók mód. előir.				105 015 120		105 015 120				-	105 015 120		
220.	Kamatfizetés				12 041 166		12 041 166				-	12 041 166	15 417 147	3 375 981
221.	Kamatfizetés mód. előir.				26 098 666		26 098 666				-	26 098 666		
222.	Kamatfizetés módosítás				4 247 416		4 247 416				-	4 247 416		
223.	<b>Kamatfizetés mód. előir.</b>				<b>30 346 082</b>		<b>30 346 082</b>				-	<b>30 346 082</b>		
224.	Önkormányzati számlavezetéssel kapcsolatos kiadások				49 365 832		49 365 832				-	49 365 832	42 123 367	7 242 465
225.	Továbbszámolt kiadások				12 700 000		12 700 000				-	12 700 000	12 700 000	-
226.	Befizetési kötelezettség ( Szolidaritási hozzájárulás)					169 549 251	169 549 251				-	169 549 251		169 549 251
227.	Befizetési kötelezettség ( Szolidaritási hozzájárulás) mód. előir.					56 870 798	56 870 798				-	56 870 798		
228.	Befizetési kötelezettség mód. előir.				46 916	3 880 048	3 926 964				-	3 926 964		
229.	Befizetési kötelezettség módosítás				9 025	31 808	40 833				-	40 833		
230.	<b>Befizetési kötelezettség mód. előir.</b>				<b>55 941</b>	<b>3 911 856</b>	<b>3 967 797</b>				-	<b>3 967 797</b>		
231.	Társadalmi szervezetek támogatása					13 500 000	13 500 000				-	13 500 000	10 538 000	2 962 000
232.	Céltartalék				210 469 906		210 469 906		1 346 762 360		1 346 762 360	1 557 232 266	10 720 804 327	9 163 572 061
233.	Céltartalék mód. előir.				349 495 553		349 495 553		1 615 106 667		1 615 106 667	1 964 602 220		
234.	Céltartalék módosítás				261 311 108		261 311 108		21 510		21 510	261 332 618		
235.	<b>Céltartalék mód. előir.</b>				<b>88 184 445</b>		<b>88 184 445</b>		<b>1 615 085 157</b>		<b>1 615 085 157</b>	<b>1 703 269 602</b>		

## Nyíregyháza Megyei Jogú Város Önkormányzata 2020. évi költségvetésében tervezett kiadások feladatanként

														Forintban!	
1.	A.	B.	C.	D.	E.	F.	G.	H.	I.	J.	K.	L.	M.	N.	
	Megnevezés	Személyi juttatások	Munkaadókat terhelő járulékok és szociális hozzájárulási adó	Ellátottak pénzbeli juttatásai	Dologi kiadás	Egyéb működési célú kiadás	Működési kiadás össz.	Felújítás	Beruházás	Egyéb felhalmozási célú kiadás	Felhalmozási kiadás össz.	2020. évi kiadás összesen	2019. évi eredeti előirányzat	Eltérés	
236.	Általános tartalék					120 000 000	120 000 000				-	120 000 000	120 000 000	-	
237.	Általános tartalék mód. előir.					107 844 562	107 844 562				-	107 844 562			
238.	Általános tartalék módosítás					42 849 931	42 849 931				-	42 849 931			
239.	<b>Általános tartalék mód. előir.</b>					<b>150 694 493</b>	<b>150 694 493</b>				-	<b>150 694 493</b>			
240.	<b>Mind-összesen:</b>	<b>372 509 946</b>	<b>76 678 863</b>	<b>344 400 000</b>	<b>8 926 364 346</b>	<b>9 967 587 214</b>	<b>13 687 540 369</b>	<b>2 981 209 596</b>	<b>22 816 826 393</b>	<b>427 460 513</b>	<b>26 225 496 502</b>	<b>39 913 036 871</b>	<b>49 604 592 309</b>	<b>9 691 555 438</b>	
241.	<b>Mind-összesen: mód. előir.</b>	<b>349 370 740</b>	<b>73 213 457</b>	<b>352 250 315</b>	<b>9 014 509 282</b>	<b>4 139 325 510</b>	<b>13 928 669 304</b>	<b>2 928 120 434</b>	<b>21 966 220 067</b>	<b>995 068 653</b>	<b>25 889 409 154</b>	<b>39 818 078 458</b>			
242.	Mind-összesen: módosítás			12 023 180	48 940 132	105 642 485	166 605 797	34 659 746	109 639 660	34 516 106	109 496 020	276 101 817			
243.	<b>Mind-összesen: mód. előir.</b>	<b>349 370 740</b>	<b>73 213 457</b>	<b>364 273 495</b>	<b>9 063 449 414</b>	<b>4 244 967 995</b>	<b>14 095 275 101</b>	<b>2 893 460 688</b>	<b>22 075 859 727</b>	<b>1 029 584 759</b>	<b>25 998 905 174</b>	<b>40 094 180 275</b>			
244.	Rövid lejáratú hitel/kölcsön törlesztés					3 000 000 000	3 000 000 000				-	3 000 000 000	1 000 000 000	2 000 000 000	
245.	Rövid lejáratú hitel/kölcsön törlesztés mód. előir.					6 000 000 000	6 000 000 000				-	6 000 000 000			
246.	Rövid lejáratú hitel/kölcsön törlesztés módosítás					955 000 000	955 000 000				-	955 000 000			
247.	<b>Rövid lejáratú hitel/kölcsön törlesztés mód. előir.</b>					<b>6 955 000 000</b>	<b>6 955 000 000</b>				-	<b>6 955 000 000</b>			
248.	Hosszú lejáratú hitel/kölcsön törlesztés					283 666 000	283 666 000				-	283 666 000	217 000 000	66 666 000	
249.	Belföldi értékpapírok kiadásai					5 000 000 000	5 000 000 000				-	5 000 000 000	10 000 000 000	5 000 000 000	
250.	Állam háttérrel szembeni megelőlegezés visszafizetése					183 315 515	183 315 515				-	183 315 515	159 270 112	24 045 403	
251.	<b>Önkormányzati kiadások mindösszesen:</b>	<b>372 509 946</b>	<b>76 678 863</b>	<b>344 400 000</b>	<b>8 926 364 346</b>	<b>12 434 568 729</b>	<b>22 154 521 884</b>	<b>2 981 209 596</b>	<b>22 816 826 393</b>	<b>427 460 513</b>	<b>26 225 496 502</b>	<b>48 380 018 386</b>	<b>60 980 862 421</b>	<b>12 600 844 035</b>	
252.	<b>Önkormányzati kiadások mindösszesen: mód. előir.</b>	<b>349 370 740</b>	<b>73 213 457</b>	<b>352 250 315</b>	<b>9 014 509 282</b>	<b>15 606 307 025</b>	<b>25 395 650 819</b>	<b>2 928 120 434</b>	<b>21 966 220 067</b>	<b>995 068 653</b>	<b>25 889 409 154</b>	<b>51 285 059 973</b>			
253.	Önkormányzati kiadások mindösszesen: módosítás			12 023 180	48 940 132	1 060 642 485	1 121 605 797	34 659 746	109 639 660	34 516 106	109 496 020	1 231 101 817			
254.	<b>Önkormányzati kiadások mindösszesen: mód. előir.</b>	<b>349 370 740</b>	<b>73 213 457</b>	<b>364 273 495</b>	<b>9 063 449 414</b>	<b>16 666 949 510</b>	<b>26 517 256 616</b>	<b>2 893 460 688</b>	<b>22 075 859 727</b>	<b>1 029 584 759</b>	<b>25 998 905 174</b>	<b>52 516 161 790</b>			
255.	Intézményi kiadás	5 563 662 917	1 077 574 451	500 000	3 206 123 430	9 847 860 798	9 847 860 798		214 724 870		214 724 870	10 062 585 668	9 747 429 693	315 155 975	
256.	Intézményi kiadás mód. előir.	5 355 313 029	1 020 386 702	500 000	2 910 037 493	9 286 237 224	9 286 237 224	23 042 045	181 396 525		204 438 570	9 480 675 794			
257.	Intézményi kiadás módosítás	219 859 965	34 032 489	-	152 637 487	406 529 941	406 529 941	-	1 050 000		1 050 000	405 479 941			
258.	<b>Intézményi kiadás mód. előir.</b>	<b>5 575 172 994</b>	<b>1 054 419 191</b>	<b>500 000</b>	<b>3 062 674 980</b>	<b>9 692 767 165</b>	<b>9 692 767 165</b>	<b>23 042 045</b>	<b>180 346 525</b>		<b>203 388 570</b>	<b>9 896 155 735</b>			
259.	<b>Önkormányzati kiadások mindösszesen:</b>	<b>5 936 172 863</b>	<b>1 154 253 314</b>	<b>344 900 000</b>	<b>12 132 487 776</b>	<b>12 434 568 729</b>	<b>32 002 382 682</b>	<b>2 981 209 596</b>	<b>23 031 551 263</b>	<b>427 460 513</b>	<b>26 440 221 372</b>	<b>58 442 604 054</b>	<b>70 728 292 114</b>	<b>12 285 688 060</b>	
260.	<b>Önkormányzati kiadások mindösszesen: mód. előir.</b>	<b>5 704 683 769</b>	<b>1 093 600 159</b>	<b>352 750 315</b>	<b>11 924 546 775</b>	<b>15 606 307 025</b>	<b>34 681 888 043</b>	<b>2 951 162 479</b>	<b>22 147 616 592</b>	<b>995 068 653</b>	<b>26 093 847 724</b>	<b>60 775 735 767</b>			
261.	Önkormányzati kiadások mindösszesen: módosítás	219 859 965	34 032 489	12 023 180	201 577 619	1 060 642 485	1 528 135 738	34 659 746	108 589 660	34 516 106	108 446 020	1 636 581 758			
262.	<b>Önkormányzati kiadások mindösszesen: mód. előir.</b>	<b>5 924 543 734</b>	<b>1 127 632 648</b>	<b>364 773 495</b>	<b>12 126 124 394</b>	<b>16 666 949 510</b>	<b>36 210 023 781</b>	<b>2 916 502 733</b>	<b>22 256 206 252</b>	<b>1 029 584 759</b>	<b>26 202 293 744</b>	<b>62 412 317 525</b>			
263.	Polgármesteri hivatal kiadások	1 537 260 002	297 125 971	-	670 433 589	-	2 504 819 562	-	62 655 480	9 000 000	71 655 480	2 576 475 042	2 489 325 615	87 149 427	
264.	Polgármesteri hivatal kiadások mód. előir.	1 475 424 952	284 465 221	-	708 655 261	-	2 468 545 434	-	39 921 480	9 000 000	48 921 480	2 517 466 914			
265.	Polgármesteri hivatal kiadások módosítás	2 936 800	456 536	-	-	-	3 393 336	-	-	-	-	3 393 336			
266.	<b>Polgármesteri hivatal kiadások mód. előir.</b>	<b>1 478 361 752</b>	<b>284 921 757</b>	<b>-</b>	<b>708 655 261</b>	<b>-</b>	<b>2 471 938 770</b>	<b>-</b>	<b>39 921 480</b>	<b>9 000 000</b>	<b>48 921 480</b>	<b>2 520 860 250</b>			
267.	Rendszeres pénzbeli ellátás												20 000	20 000	
268.	Eseti pénzbeli és természetbeni ellátás												30 000 000	30 000 000	
269.	<b>Hivatallal kiadás összesen</b>	<b>1 537 260 002</b>	<b>297 125 971</b>	<b>-</b>	<b>670 433 589</b>	<b>-</b>	<b>2 504 819 562</b>	<b>-</b>	<b>62 655 480</b>	<b>9 000 000</b>	<b>71 655 480</b>	<b>2 576 475 042</b>	<b>2 519 345 615</b>	<b>57 129 427</b>	
270.	<b>Hivatallal kiadás összesen: mód. előir.</b>	<b>1 475 424 952</b>	<b>284 465 221</b>	<b>-</b>	<b>708 655 261</b>	<b>-</b>	<b>2 468 545 434</b>	<b>-</b>	<b>39 921 480</b>	<b>9 000 000</b>	<b>48 921 480</b>	<b>2 517 466 914</b>			
271.	Hivatallal kiadás összesen: módosítás	2 936 800	456 536	-	-	-	3 393 336	-	-	-	-	3 393 336			
272.	<b>Hivatallal kiadás összesen: mód. előir.</b>	<b>1 478 361 752</b>	<b>284 921 757</b>	<b>-</b>	<b>708 655 261</b>	<b>-</b>	<b>2 471 938 770</b>	<b>-</b>	<b>39 921 480</b>	<b>9 000 000</b>	<b>48 921 480</b>	<b>2 520 860 250</b>			
273.	<b>Költségvetés szerinti főösszeg:</b>	<b>7 473 432 865</b>	<b>1 451 379 285</b>	<b>344 900 000</b>	<b>12 802 921 365</b>	<b>12 434 568 729</b>	<b>34 507 202 244</b>	<b>2 981 209 596</b>	<b>23 094 206 743</b>	<b>436 460 513</b>	<b>26 511 876 852</b>	<b>61 019 079 096</b>	<b>73 247 637 729</b>	<b>12 228 558 633</b>	
274.	<b>Költségvetés szerinti főösszeg: mód. előir.</b>	<b>7 180 108 721</b>	<b>1 378 065 380</b>	<b>352 750 315</b>	<b>12 633 202 036</b>	<b>15 606 307 025</b>	<b>37 150 433 477</b>	<b>2 951 162 479</b>	<b>22 187 588 072</b>	<b>1 004 068 653</b>	<b>26 142 769 204</b>	<b>63 293 202 681</b>			
275.	Költségvetés szerinti főösszeg: módosítás	222 796 765	34 489 025	12 023 180	201 577 619	1 060 642 485	1 531 529 074	34 659 746	108 589 660	34 516 106	108 446 020	1 639 975 094			
276.	<b>Költségvetés szerinti főösszeg: mód. előir.</b>	<b>7 402 905 486</b>	<b>1 412 554 405</b>	<b>364 773 495</b>	<b>12 834 779 655</b>	<b>16 666 949 510</b>	<b>38 681 962 551</b>	<b>2 916 502 733</b>	<b>22 296 127 732</b>	<b>1 038 584 759</b>	<b>26 251 215 224</b>	<b>64 933 177 775</b>	<b>73 247 637 729</b>	<b>12 228 558 633</b>	

Forintban!										
1.	A. Cím szám	B. Al-cím szám	C. Elő- irányzati csoport szám	D. Kiemelt előirány- zati szám	E. Cím név	F. Alicím név	G. Előirányzati csoportnév	H. Kiemelt előirányzat neve	I. 2020. évi módosított előirányzat	
									Bevétel	Kiadás
2.	1				Egészségügyi Alapellátási Igazgatóság				811 429 463	839 437 392
3.			1	1	Működési célú támogatások államháztartáson belülről				683 690 155	
4.			1	4	Működési bevétel				28 836 000	
5.				8	Finanszírozási bevétel				98 903 308	
6.			1		Működési kiadás					
7.				1	Személyi juttatások					500 610 841
8.				2	Munkaadókat terhelő járulékok					94 556 428
9.				3	Dologi kiadások					238 972 123
10.			2		Felhalmozási kiadás					
11.				6	Beruházási kiadások					5 298 000
12.										
13.	2				<b>Eszterlánc Északi Óvoda Összesen</b>				<b>147 465 012</b>	<b>3 365 163 205</b>
14.			1	1	Működési célú támogatások államháztartáson belülről				13 540 320	
15.			1	4	Működési bevétel				128 000 380	
16.				8	Finanszírozási bevétel				5 924 312	
17.			1		Működési kiadás					
18.				1	Személyi juttatások					2 165 638 410
19.				2	Munkaadókat terhelő járulékok					417 886 234
20.				3	Dologi kiadások					774 705 181
21.			2		Felhalmozási kiadás					
22.				6	Beruházási kiadások					6 933 380
23.		1			<b>Eszterlánc Északi Óvoda</b>				<b>41 395 863</b>	<b>965 982 400</b>
24.			1	1	Működési célú támogatások államháztartáson belülről				6 427 558	
25.			1	4	Működési bevétel				33 594 014	
26.				8	Finanszírozási bevétel				1 374 291	
27.			1		Működési kiadás					
28.				1	Személyi juttatások					620 574 257
29.				2	Munkaadókat terhelő járulékok					120 645 719
30.				3	Dologi kiadások					221 988 424
31.			2		Felhalmozási kiadás					
32.				6	Beruházási kiadások					2 774 000
33.		2			<b>Gyermek Haza Déli Óvoda</b>				<b>35 088 438</b>	<b>884 460 966</b>
34.			1	1	Működési célú támogatások államháztartáson belülről				2 219 328	
35.			1	4	Működési bevétel				31 518 636	
36.				8	Finanszírozási bevétel				1 350 474	
37.			1		Működési kiadás					
38.				1	Személyi juttatások					584 489 812
39.				2	Munkaadókat terhelő járulékok					111 281 580
40.				3	Dologi kiadások					187 673 574
41.			2		Felhalmozási kiadás					
42.				6	Beruházási kiadások					1 016 000
43.		3			<b>Tünderkert Keleti Óvoda</b>				<b>42 910 709</b>	<b>889 462 784</b>
44.			1	1	Működési célú támogatások államháztartáson belülről				2 728 680	
45.			1	4	Működési bevétel				38 187 132	
46.				8	Finanszírozási bevétel				1 994 897	
47.			1		Működési kiadás					
48.				1	Személyi juttatások					553 169 378
49.				2	Munkaadókat terhelő járulékok					107 001 923
50.				3	Dologi kiadások					226 783 103
51.			2		Felhalmozási kiadás					
52.				6	Beruházási kiadások					2 508 380
53.		4			<b>Búzaszem Nyugati Óvoda</b>				<b>28 070 002</b>	<b>625 257 055</b>
54.			1	1	Működési célú támogatások államháztartáson belülről				2 164 754	
55.			1	4	Működési bevétel				24 700 598	
56.				8	Finanszírozási bevétel				1 204 650	
57.			1		Működési kiadás					
58.				1	Személyi juttatások					407 404 963
59.				2	Munkaadókat terhelő járulékok					78 957 012
60.				3	Dologi kiadások					138 260 080
61.			2		Felhalmozási kiadás					
62.				6	Beruházási kiadások					635 000
63.		3			<b>Közüntézményeket Működtető Központ</b>				<b>384 970 476</b>	<b>1 025 742 315</b>
64.			1	4	Működési bevétel				375 259 409	
65.				8	Finanszírozási bevétel				9 711 067	
66.			1		Működési kiadás					
67.				1	Személyi juttatások					188 480 283
68.				2	Munkaadókat terhelő járulékok					34 309 156
69.				3	Dologi kiadások					800 452 876
70.			2		Felhalmozási kiadás					
71.				6	Beruházási kiadások					2 500 000
72.										
73.		4			<b>Móricz Zsigmond Megyei és Városi Könyvtár</b>				<b>51 395 328</b>	<b>504 516 341</b>
74.			1	1	Működési célú támogatások államháztartáson belülről				3 138 968	
75.			2	2	Felhalmozási célú támogatások államháztartáson belülről				1 400 000	
76.			1	4	Működési bevétel				17 000 000	
77.				8	Finanszírozási bevétel				29 856 360	
78.			1		Működési kiadás					
79.				1	Személyi juttatások					197 603 634
80.				2	Munkaadókat terhelő járulékok					37 521 770
81.				3	Dologi kiadások					147 236 833
82.			2		Felhalmozási kiadás					
83.				6	Beruházási kiadások					122 154 104

										Forintban!	
1.	A. Cím szám	B. Al-cím szám	C. Elő- irányzati csoport szám	D. Kiemelt előirány- zati szám	E. Cím név	F. Alicím név	G. Előirányzati csoportnév	H. Kiemelt előirányzat neve	2020. évi módosított előirányzat		
									I. Bevétel	J. Kiadás	
84.	5				Váci Mihály Kulturális Központ				49 196 473	322 864 277	
85.			1	1	Működési célú támogatások államháztartáson belülről				2 179 324		
86.			2	2	Felhalmozási célú támogatások államháztartáson belülről				1 000 000		
87.			1	4	Működési bevétel				40 000 000		
88.			1	6	Működési célú átvett pénzeszközök				2 749 741		
89.				8	Finanszírozási bevétel				3 267 408		
90.			1		Működési kiadás						
91.				1	Személyi juttatások					145 732 848	
92.				2	Munkaadókat terhelő járulékok					28 106 634	
93.				3	Dologi kiadások					143 757 387	
94.			2		Felhalmozási kiadás						
95.				6	Beruházási kiadások					5 267 408	
96.	6				Nyiregyházi Cantemus Kórus				97 577 503	238 359 773	
97.			1	1	Működési célú támogatások államháztartáson belülről				3 000 000		
98.			1	4	Működési bevétel				58 389 200		
99.			1	6	Működési célú átvett pénzeszközök				3 000 000		
100.				8	Finanszírozási bevétel				33 188 303		
101.			1		Működési kiadás						
102.				1	Személyi juttatások					115 341 118	
103.				2	Munkaadókat terhelő járulékok					20 113 527	
104.				3	Dologi kiadások					92 797 640	
105.			2		Felhalmozási kiadás						
106.				6	Beruházási kiadások					10 107 488	
107.	7				Jósa András Múzeum				390 248 198	679 017 378	
108.			1	1	Működési célú támogatások államháztartáson belülről				9 877 844		
109.			2	2	Felhalmozási célú támogatások államháztartáson belülről				300 000		
110.			1	4	Működési bevétel				315 843 133		
111.			1	6	Működési célú átvett pénzeszközök				2 700 000		
112.				8	Finanszírozási bevétel				61 527 221		
113.			1		Működési kiadás						
114.				1	Személyi juttatások					288 616 998	
115.				2	Munkaadókat terhelő járulékok					53 732 660	
116.				3	Dologi kiadások					302 865 675	
117.			2		Felhalmozási kiadás						
118.				6	Beruházási kiadások					15 760 000	
119.				7	Felújítási kiadások					18 042 045	
120.	8				Nyiregyházi Szociális Gondozási Központ				145 036 615	1 014 293 743	
121.			1	4	Működési bevétel				143 210 650		
122.				8	Finanszírozási bevétel				1 825 965		
123.			1		Működési kiadás						
124.				1	Személyi juttatások					697 740 752	
125.				2	Munkaadókat terhelő járulékok					131 594 911	
126.				3	Dologi kiadások					178 052 115	
127.			2		Felhalmozási kiadás						
128.				6	Beruházási kiadások					6 905 965	
129.	9				Nyiregyházi Gyermekjóléti Alapellátási Intézmény				13 926 990	1 020 037 636	
130.			1	4	Működési bevétel				12 491 810		
131.				8	Finanszírozási bevétel				1 435 180		
132.			1		Működési kiadás						
133.				1	Személyi juttatások					726 466 517	
134.				2	Munkaadókat terhelő járulékok					137 764 474	
135.				3	Dologi kiadások					146 886 465	
136.				4	Ellátottak pénzbeli juttatásai					500 000	
137.			2		Felhalmozási kiadás						
138.				6	Beruházási kiadások					3 420 180	
139.				7	Felújítási kiadások					5 000 000	
140.	10				Nyiregyházi Család-és Gyermekjóléti Központ				384 083 086	886 723 675	
141.			1	1	Működési célú támogatások államháztartáson belülről				6 049 625		
142.			1	4	Működési bevétel				2 621 034		
143.				8	Finanszírozási bevétel				375 412 427		
144.			1		Működési kiadás						
145.				1	Személyi juttatások					548 941 593	
146.				2	Munkaadókat terhelő járulékok					98 833 397	
147.				3	Dologi kiadások					236 948 685	
148.			2		Felhalmozási kiadás						
149.				6	Beruházási kiadások					2 000 000	
150.											
151.	11				Polgármesteri Hivatal				153 070 260	2 520 860 250	
152.			1	1	Működési célú támogatások államháztartáson belülről				54 065 324		
153.			1	3	Közhatalmi bevételek				9 000 000		
154.			1	4	Működési bevételek				30 749 946		
155.				8	Finanszírozási bevétel				59 254 990		
156.			1		Működési kiadás						
157.				1	Személyi juttatások					1 478 361 752	
158.				2	Munkaadókat terhelő járulékok					284 921 757	
159.				3	Dologi kiadások					708 655 261	
160.			2		Felhalmozási kiadás						
161.				6	Beruházási kiadások					39 921 480	
162.				8	Egyéb felhalmozási célú kiadások					9 000 000	
163.											

										Forintban!	
1.	A. Cím szám	B. Al-cím szám	C. Elő- irányzati csoport szám	D. Kiemelt előirány- zati szám	E. Cím név	F. Alcím név	G. Előirányzati csoportnév	H. Kiemelt előirányzat neve	I. J.		
									2020. évi módosított előirányzat		Bevétel
164.	12				Intézmények összesen				2 628 399 404	12 417 015 985	
165.			1	1			Működési célú támogatások államháztartáson belülről		775 541 560		
166.			2	2			Felhalmozási célú támogatások államháztartáson belülről		2 700 000		
167.			1	3			Közhatalmi bevételek		9 000 000		
168.			1	4			Működési bevételek		1 152 401 562		
169.			1	6			Működési célú átvett pénzeszközök		8 449 741		
170.				8			Finanszírozási bevétel		680 306 541		
171.			1				Működési kiadás				
172.				1			Személyi juttatások			7 053 534 746	
173.				2			Munkaadókat terhelő járulékok			1 339 340 948	
174.				3			Dologi kiadások			3 771 330 241	
175.				4			Ellátottak pénzbeli juttatásai			500 000	
176.											
177.			2				Felhalmozási kiadás				
178.				6			Beruházási kiadások			220 268 005	
179.				7			Felújítási kiadások			23 042 045	
180.				8			Egyéb felhalmozási célú kiadások			9 000 000	
181.											
182.	13	1			Önkormányzati feladatok				62 304 778 371	52 516 161 790	
183.			1	1			Működési célú támogatások államháztartáson belülről				
184.							<i>ebből: - Önkormányzatok működési támogatásai</i>		5 591 399 230		
185.							<i>- Működési célú támogatások ÁH-n belül</i>		988 932 393		
186.			2	2			Felhalmozási célú támogatások államháztartáson belülről		6 504 203 659		
187.			1	3			Közhatalmi bevételek		10 517 195 496		
188.			1	4			Működési bevételek		1 353 998 723		
189.			2	5			Felhalmozási bevételek		453 168 445		
190.			1	6			Működési célú átvett pénzeszközök		283 873 949		
191.			2	7			Felhalmozási célú átvett pénzeszközök		1 720 450 000		
192.				8			Finanszírozási bevétel		34 891 556 476		
193.			1				Működési kiadás				
194.				1			Személyi juttatások			349 370 740	
195.				2			Munkaadókat terhelő járulékok			73 213 457	
196.				3			Dologi kiadások			9 063 449 414	
197.				4			Ellátottak pénzbeli juttatásai			364 273 495	
198.				5			Egyéb működési célú kiadások			4 244 967 995	
199.				8			Finanszírozási kiadások			12 421 981 515	
200.											
201.			2				Felhalmozási kiadás				
202.				6			Beruházási kiadások			22 075 859 727	
203.				7			Felújítási kiadások			2 893 460 688	
204.				8			Egyéb felhalmozási célú kiadások			1 029 584 759	
205.											
206.							Mindösszesen		64 933 177 775	64 933 177 775	
207.			1	1			Működési célú támogatások államháztartáson belülről		7 355 873 183		
208.							<i>ebből: - Önkormányzatok működési támogatásai</i>		5 591 399 230		
209.							<i>- Működési célú támogatások ÁH-n belül</i>		1 764 473 953		
210.			2	2			Felhalmozási célú támogatások államháztartáson belülről		6 506 903 659		
211.			1	3			Közhatalmi bevételek		10 526 195 496		
212.			1	4			Működési bevételek		2 506 400 285		
213.			2	5			Felhalmozási bevételek		453 168 445		
214.			1	6			Működési célú átvett pénzeszközök		292 323 690		
215.			2	7			Felhalmozási célú átvett pénzeszközök		1 720 450 000		
216.				8			Finanszírozási bevétel		35 571 863 017		
217.			1				Működési kiadás				
218.				1			Személyi juttatások			7 402 905 486	
219.				2			Munkaadókat terhelő járulékok			1 412 554 405	
220.				3			Dologi kiadások			12 834 779 655	
221.				4			Ellátottak pénzbeli juttatásai			364 773 495	
222.				5			Egyéb működési célú kiadások			4 244 967 995	
223.				8			Finanszírozási kiadások			12 421 981 515	
224.											
225.			2				Felhalmozási kiadás				
226.				6			Beruházási kiadások			22 296 127 732	
227.				7			Felújítási kiadások			2 916 502 733	
228.				8			Egyéb felhalmozási célú kiadások			1 038 584 759	



A.	B.	C.	D.	E.	F.	G.	H.	I.	J.	K.	L.	M.	N.	O.	P.	Q.	R.	S.	T.	U.	V.
	<b>Önkormányzat megnevezése</b>	<b>KIMBÉRS</b>																			
55	7.5	7/ Ágazatok kiad.																			
56	7.6	Főbb árházas feladatok	4 410 394	4 410 394			4 410 394	4 020 000	4 020 000			4 020 000	4 020 000	4 020 000			4 020 000	4 020 000	4 020 000		4 020 000
57	7.7	Eljárás Megyei tanács Nyíregyháza Aljogprogram - Egyszerű Nyíregyháza Smart City - Olvasó város	9 583 000	9 583 000			9 583 000														
58	7.8	Europei Terület-Társulás Irányelve (ETF Európai Területi Társulási Irányelve)	3 210 646	3 210 646			3 210 646														
59		<b>Ágazatok kiad. összesen:</b>	<b>17 603 630</b>	<b>17 603 630</b>			<b>17 603 630</b>	<b>4 020 000</b>	<b>4 020 000</b>			<b>4 020 000</b>	<b>4 020 000</b>	<b>4 020 000</b>			<b>4 020 000</b>	<b>4 020 000</b>	<b>4 020 000</b>		<b>4 020 000</b>
60	7.12	Felújítási kiadások/beruh. feladatok összesen	578 263 288	472 064 061	25 130 957	11 407 140	485 997 878	827 421 500	437 421 500			437 421 500	282 421 500	282 421 500			282 421 500	281 096 000	281 096 000		281 096 000
61	7.12.3	Európai Uniók Forrásból megvalósuló projektek																			
62	7.12.3	2021-2027 fejlesztési időszakra pályázatosok előkészítése	600 000 000	483 227 951	113 135 045	332 327 542	587 175 486														
63	7.12.3	Barnamezős területek rehabilitációja (TOP 6.3.1.15.)	2 651 089	2 651 089			2 651 089														
64	7.12.4	Föld-utóvilág kiépítése (TOP 6.3.2.15.)	237 563 819	362 775 314	4 816 912		207 642 046														
65	7.12.5	Benes Villa és vendégház felújítása (TOP 6.1.4.15.)																			
66	7.12.7	fenntartási városi közlekedésszervezés Nyíregyházán (TOP 6.1.1.15.)	37 243 765	32 243 765	4 569 342		16 818 107														
67	7.12.8	szociális célú közlekedésszervezés Nyíregyházán (TOP 6.1.3.15.)	2 624 836	2 624 836			2 624 836														
68	7.12.9	Családterhelő munkába állást segítő intézmények fejlesztése (TOP 6.2.1.15.)	2 039 312	2 039 312			2 039 312														
69	7.12.11	Közösségi Folyókák (TOP 6.3.1.15.)	2 759 763	2 759 763			2 759 763														
70	7.12.12	Nyíregyháza Foglalkoztatási Paktum (TOP 6.2.2.15.)	139 083 924	139 083 924			139 083 924	83 927 017	80 927 017			80 927 017									
71	7.12.13	Nyíregyháza Borsánys és Műhelyek és Víznyelvi u. csapadékvíz elvezetési feladatok fejlesztése (TOP 6.3.3.15.)	21 482 176	21 482 176			21 482 176														
72	7.12.14	Kiszáradt vízgyűjtőterület rehabilitációs fejlesztése (TOP 6.2.2.15.)				11 780 805															
73	7.12.15	szociális célú közlekedésszervezés Nyíregyházán (TOP 6.1.3.15.)	2 273 306	2 273 306			2 273 306														
74	7.12.16	Nyíregyháza Megyei Igazgató Városi közlekedési közlekedési feladatok elvégzése 41 db új CNG autóbussz beszerzése és üzemeltetése költségei és autóbussz telephely kiépítése (KOP 3.1.0-19-2016-00001)	907 232 280	907 232 280			907 232 280	1 831 808 390	1 831 808 390			1 831 808 390	1 831 808 390	1 831 808 390			1 831 808 390	1 831 808 390	1 831 808 390		1 831 808 390
75	7.12.17	Nyíregyháza Helyi Közösség Fejlesztése a Helyi Közösségi Fejlesztési Stratégiájához kapcsolódva (KOP 3.1.0-19-2016-00002)	24 352 820	24 352 820			24 352 820														
76	7.12.18	komplexterületi infrastruktúra fejlesztés Nyíregyházán (TOP 6.3.3.15.)	832 214 733	836 238 735			836 238 735														
77	7.12.20	Indaházi és Madaróspölde kistérsége a Nyíregyháza Állatpark területén (TOP 6.1.4.15.)	775 149 135	775 149 135			775 149 135														
78	7.12.21	Égésmentés Állatpark területén Nyíregyházán II. ütem (TOP 6.6.1.15.)	403 357 814	410 872 131			410 872 131														
79	7.12.22	Nyíregyháza Állatpark területén bővítés fejlesztése II. ütem (TOP 6.6.2.15.)	186 122 957	189 740 442			189 740 442														
80	7.12.23	Érdeklődés-egyetemesítés-csökkentési csomagjait helyi szintű komplex programok (TOP 6.3.1.15.)	121 257 875	121 257 875			121 257 875	81 575 000	81 575 000			81 575 000									
81	7.12.24	Önkormányzati épületek energetikai korszerűsítése Nyíregyházán M. V. Önkormányzattal II. ütem (TOP 6.5.1.15.)	1 609 997 439	1 609 997 439			1 609 997 439														
82	7.12.25	Épületek korszerűsítése Nyíregyházán (TOP 6.2.1.15.)	1 609 997 439	1 609 997 439			1 609 997 439														
83	7.12.26	Épületek energetikai korszerűsítése Nyíregyházán M. I. V. Önkormányzattal (TOP 6.5.16-NYI-2017-00001)	563 278 838	570 269 958			570 269 958	2 795 423													
84	7.12.27	Nyíregyháza Szabadtéri Színház felújítása és a Kiskertek területének felújítása (TOP 6.3.2.15.)	4 148 000	4 148 000			4 148 000														
85	7.12.28	Szociális Műhelyek fejlesztése (TOP 6.1.4.15.)	88 112 590	88 112 590			88 112 590														
86	7.12.29	Önkormányzati épületek energetikai korszerűsítése Nyíregyházán M. I. V. Önkormányzattal III. ütem (TOP 6.5.1.15.)	74 309 827	55 067 847		19 267 039	74 309 827														
87	7.12.30	Önkormányzati épületek energetikai korszerűsítése Nyíregyházán M. I. V. Önkormányzattal IV. ütem (TOP 6.5.1.15.)	15 590 960	15 590 960			15 590 960														
88	7.12.31	Körháló új üzem (TOP 6.2.1.15.)	135 840	135 840			135 840														
89	7.12.32	Családterhelő munkába állást segítő intézmények korszerűsítése II. ütem (TOP 6.2.1.15.)	157 436 540	166 136 540			166 136 540														
90	7.12.33	fenntartási közlekedésszervezés HEMO vezetésével (TOP 6.1.4.15.)	833 861 578	843 861 578			843 861 578														
91	7.12.34	szociális célú közlekedésszervezés Nyíregyházán hat. üzem (TOP 6.1.5.16-NYI-2017-00001)	510 962 713	511 062 713			511 062 713														
92	7.12.35	Környezet- és felújítás, Kőszeg F. u. Csúszó köz. csomópontján kiépítés és Szociális Műhely fejlesztése (KOP 3.1.0-19-2016-00001)	822 590 180	714 647 988			714 647 988														
93	7.12.37	MEFA Értékpapír Nyíregyházán (KOP 3.1.6.17)	80 000 624	80 000 624			80 000 624														
94	7.12.38	Épületek és kertkapcsolat fejlesztés Nyíregyházán (TOP 6.4.3.15.)	624 075 571	624 075 571			624 075 571														
95	7.12.39	Épületek és kertkapcsolat fejlesztés Nyíregyházán II. (TOP 6.4.3.15.)	766 117 538	766 117 538			766 117 538														
96	7.12.40	ERANUS-Back to the City																			
97	7.12.41	KITVÁR Projekt	3 125 249	3 125 249			3 125 249														
98	7.12.43	TechnoEvolution	13 421 354	13 421 354			13 421 354														
99	7.12.45	INTERREG EUROPE BETTER	22 209 271	22 209 271			22 209 271	19 986 079	19 986 079			19 986 079	9 986 040	9 986 040			9 986 040	9 986 040	9 986 040		9 986 040
100	7.12.46	INTERREG Talent Magnet	5 818 575	5 818 575		27 813 000	5 818 575					11 936 500	11 012 485				11 012 485	11 012 485	11 012 485		11 012 485
101	7.12.47	Helyi Állatpark Zöld Közlekedési Hálózat (ECHO)	10 053 081	10 053 081			10 053 081														
102	7.12.48	Épületek energetikai korszerűsítése Nyíregyházán II. ütem (TOP 6.5.1.16-NYI-2018-00001)	178 043 936	171 941 434		221 031 441	171 941 434														
103	7.12.49	Nyíregyháza Helyi Közösség Fejlesztése (KOP 3.1.0-19-2016-00001)	935 544 368	935 798 368			935 798 368														
104	7.12.50	Belső-üzemi fejlesztés Nyíregyházán megyei Igazgató Önkormányzattal (TOP 6.2.16-NYI-2018-00001)																			
105	7.12.51	Új Belső-üzemi fejlesztés kiépítése Nyíregyházán (TOP 6.2.17-NYI-2018-00001)	37 894 780				37 894 780	146 143 430				146 143 430									
106	7.12.52	Melyi Városrendezés kiépítése valamint a közműellátás fejlesztése Nyíregyházán (KOP 3.1.0-19-2016-00001)	1 124 080				1 124 080	3 124 080	8 438 160			8 438 160									8 438 160
107	7.12.53	Épületek energetikai korszerűsítése Nyíregyházán Állatpark területén			5 242 413		5 242 413														
108	7.12.54	Nyíregyháza Égésmentés Állatpark területén fejlesztés Nyíregyházán (TOP 6.6.1.15.)			6 126 067		6 126 067														
109	7.12.55	Épületek energetikai korszerűsítése Nyíregyházán M. I. V. Önkormányzattal (TOP 6.5.1.16-NYI-2018-00001)			13 452 700		13 452 700														
110	7.12.56	Épületek energetikai korszerűsítése Nyíregyházán M. I. V. Önkormányzattal (TOP 6.5.1.16-NYI-2018-00002)			21 482 200		21 482 200														

S.	A.	B.	C.	D.	E.	F.	G.	H.	I.	J.	K.	L.	M.	N.	O.	P.	Q.	R.	S.	T.	U.	V.
Eldőnyelvi megnevezés		2020. évi eredeti előir.	2020. évi mód. előir.	Növekedés	Csökkenés	2020. 10. hó vég. mód. előir.	2021. évi eredeti előir.	2021. évi mód. előir.	Növekedés	Csökkenés	2021. 10. hó vég. mód. előir.	2022. évi eredeti előir.	2022. évi mód. előir.	Növekedés	Csökkenés	2022. 10. hó vég. mód. előir.	2023. évi eredeti előir.	2023. évi mód. előir.	Növekedés	Csökkenés	2023. 10. hó vég. mód. előir.	
111.	7.12.57	Nyíregyházi Ányos úton Csömörök/Általános Iskola és Közgazdasági Szakiskola fejlesztése (TOP-6.5.1-15-NY-2020-00005)			11 130 000				11 130 000													
112.	7.12.58	A Bessenyei tér 8. Astára alatti betárolások energetikai korszerűsítése, Nyíregyháza Megyei Jogi Város Önkormányzatától (TOP-6.5.1-13-NY-1-2020-00004)			11 200 000				11 200 000													
113.	7.12.59	Nyíregyháza Csata úti megállóparkja és a Csömörök Ányos energetikai fejlesztése (TOP-6.5.1-10-NY-2020-00003)			11 200 000				11 200 000													
114.	7.12.60	Rozsnyai úti betárolások (Nyugat-L. / Déli) igaz. Park betárolás/ felújítás (TOP-6.1.5-16-NY-2019-00004)			16 617 000				16 617 000													
115.	7.12.61	Önkormányzati ingatlanok felújítására szolgáló fejlesztési és beruházási kiadások kivételével, a 4051 Nyíregyháza, Rozsnyai ut 8. szám alatt található épület felújítása önrésszel			13 583 425				13 583 425													
116.		<b>Cum gratia felújítások megvalósuló projektjeinek összesen</b>	<b>11 607 012 272</b>	<b>11 438 579 161</b>	<b>168 433 111</b>	<b>132 157 512</b>	<b>11 712 369 972</b>	<b>2 824 592 019</b>	<b>2 620 937 151</b>	<b>-</b>	<b>11 906 500</b>	<b>2 607 930 651</b>	<b>206 912 582</b>	<b>330 021 933</b>	<b>-</b>	<b>13 906 500</b>	<b>316 115 433</b>	<b>-</b>	<b>-</b>	<b>-</b>	<b>-</b>	<b>-</b>
117.	7.12.50	AUGURUS ÉLMÉNY ÉS PARKOLÁSOK komplex fejlesztés	263 144 000	263 144 000					263 144 000													
118.	7.12.52	Elektronos vagy Plug-in Hibrid jármű beszerzés	4 782 078	4 782 078					4 782 078													
119.	7.12.2	Állatpark fejlesztése - Jéghegyrak	3 458 800 816	3 458 800 816					3 458 800 816													
120.	7.12.3	Atetűs Sportközpont kialakítása	6 164 482 435	6 285 861 352			17 373 929		6 267 743 523	101 264 928	727 458 828											
121.	7.12.4	Kalásy-kert felújítás B. útján	312 934 324	312 934 324					312 934 324													
122.	7.12.5	Székesi Múzeumfalva fejlesztése - Műcsarnok	1 083 369 484	1 083 369 484					1 083 369 484	1 087 702 600	4 337 702 600											
123.		<b>Hévíz-felújítások megvalósuló projektjeinek</b>	<b>11 238 475 538</b>	<b>11 397 651 438</b>	<b>-</b>	<b>17 179 829</b>	<b>11 379 931 607</b>	<b>2 629 157 578</b>	<b>2 605 251 428</b>	<b>-</b>	<b>2 605 251 428</b>	<b>-</b>	<b>-</b>	<b>-</b>	<b>-</b>	<b>-</b>	<b>-</b>	<b>-</b>	<b>-</b>	<b>-</b>	<b>-</b>	
124.	7.21	Tervezés, infrastrukturális fejlesztések (1. melléklet)	965 883 942	965 883 942					965 883 942													
125.	7.22	Tervezés, infrastrukturális fejlesztések csak	87 057 412	87 057 412					87 057 412													
126.		<b>Tervezés, infrastrukturális fejlesztések összesen</b>	<b>1 052 941 354</b>	<b>1 052 941 354</b>	<b>-</b>	<b>-</b>	<b>1 052 941 354</b>	<b>-</b>	<b>1 052 941 354</b>	<b>-</b>	<b>-</b>	<b>-</b>	<b>-</b>	<b>-</b>	<b>-</b>	<b>-</b>	<b>-</b>	<b>-</b>	<b>-</b>	<b>-</b>	<b>-</b>	
127.		<b>PÁLYÁZATOK kiadások/bevételek összesen</b>	<b>23 814 429 185</b>	<b>23 890 166 151</b>	<b>75 736 966</b>	<b>309 677 361</b>	<b>24 095 236 918</b>	<b>4 464 708 587</b>	<b>5 286 188 579</b>	<b>-</b>	<b>13 906 500</b>	<b>5 272 282 078</b>	<b>206 912 582</b>	<b>330 021 933</b>	<b>-</b>	<b>13 906 500</b>	<b>316 115 433</b>	<b>-</b>	<b>-</b>	<b>-</b>	<b>-</b>	
128.		<b>Önkormányzat működésének</b>	<b>24 426 000 453</b>	<b>24 611 260 212</b>	<b>185 259 760</b>	<b>361 284 081</b>	<b>24 581 236 811</b>	<b>4 981 171 097</b>	<b>5 223 630 079</b>	<b>-</b>	<b>13 906 500</b>	<b>5 299 203 578</b>	<b>581 354 082</b>	<b>612 443 433</b>	<b>-</b>	<b>13 906 500</b>	<b>588 536 938</b>	<b>281 096 000</b>	<b>281 096 000</b>	<b>-</b>	<b>-</b>	<b>281 096 000</b>
129.		<b>Polgármesteri Hivatal</b>																				
130.		Nők a csúcsban és a munkahelyen TÁM fejlesztése és tanácsadói központi létrehozása Nyíregyházán (EFOP-1.2.3-17-2017-00047)	72 317 285	72 317 285					72 317 285													
131.		<b>Polgármesteri Hivatal működésének</b>	<b>72 317 285</b>	<b>72 317 285</b>	<b>-</b>	<b>-</b>	<b>72 317 285</b>	<b>-</b>	<b>72 317 285</b>	<b>-</b>	<b>-</b>	<b>-</b>	<b>-</b>	<b>-</b>	<b>-</b>	<b>-</b>	<b>-</b>	<b>-</b>	<b>-</b>	<b>-</b>	<b>-</b>	

I.	Szá.	Előirányzat megnevezés	W	X	Y	Z	AA	AB	AC	AD	AE	AF	AG	AH	AI	AJ	AK	AL	AM	AN	AO	AP
			2020. évi eredeti előir.	2020. évi mód. előir.	Növekedés	Csökkenés	2020. 10. havi mód. előir.	2021. évi eredeti előir.	2021. évi mód. előir.	Növekedés	Csökkenés	2021. 10. havi mód. előir.	2021. évi eredeti előir.	2021. évi mód. előir.	Növekedés	Csökkenés	2021. 10. havi mód. előir.					
2.		<b>2 / Utak és köztisztaság</b>																				
3.	1.17.6	Nyíregyháza Helyiérték Kezeltései (EACIP pályázat)																				
4.	1.22	Nyh. Kereskedelmi Adósságnak Felmentése (EACIP - 1.1.3 pályázat ósori)																				
5.	1.25.1	Új autókhoz megállóhelyek tervezése és kivitelezés																				
6.	1.26.1	Autóbusz megállóhelyek akadálymentesítése																				
7.	1.26.2	Éremgyűjtők bangókijárat és akadálymentesítése																				
8.	1.28	Új utaséletről és rekondíciók munkái tervezése																				
9.	1.29	Városi ut és járda hálózat szerelvények kivitelezése																				
10.	1.30	Parkolók kialakítása, építése																				
11.	1.31	Templon u. Kereskedelmi közlekedésbiztonságfejlesztési tervezése																				
12.		<b>Utak és köztisztaság összesen:</b>																				
13.		<b>2 / Köztisztaság (terek, parkok, temető)</b>																				
14.	2.36.1	Fásrendezés																				
15.	2.36.2	Parkolók tervezése, kivitelezése																				
16.	2.37.1	Nyíregyháza Városi Köztisztasági Feladatokat Átvállaló Üzem Városi Köztisztasági Munkáinak Végrehajtása, Befizetése																				
17.		<b>Köztisztaság (terek, parkok, temető) összesen:</b>																				
18.		<b>3 / Környezetvédelem</b>																				
19.	3.2	Sz. Sz. B. Műveltség Szabványok Műveltségfejlesztési Társulat éves tevékenysége																				
20.	3.6	Helyi védettségű természetvédelmi területek éves fenntartása és monitoringja																				
21.	3.14	Környezetvédelmi Program felülvizsgálata és fenntartásának lezárása																				
22.		<b>Környezetvédelem összesen:</b>																				
23.		<b>4 / Iskolák, csapadék- és személyhulladék-bűntetés</b>																				
24.	4.4	Hulladékkezelési feladatok (szajta, személy, lakossági befizetés)	20 000 000	20 000 000			20 000 000	20 000 000	20 000 000			20 000 000	20 000 000	20 000 000			20 000 000	20 000 000	20 000 000			20 000 000
25.	4.5.1	Nyíregyháza és térségi személykezelési és tisztítási program monitoringja (KEOP)																				
26.	4.9.27	Köznevelési célú tevékenységek		6 000 000			6 000 000															
27.	4.7	Nyíregyháza Városi Csatornarendszere Vízgyűjtőterületi Társulat működési költsége																				
28.	4.11	Nyíregyháza Vízgyűjtőterületi Társulat tagdíj tevékenysége																				
29.	4.12	Személyszállítás hálójának építése																				
30.	4.13	Csapadékvízvezető hálózat fejlesztése																				
31.		<b>Iskolák, csapadék- és személyhulladék-bűntetés összesen:</b>	20 000 000	26 000 000			26 000 000	20 000 000	20 000 000			20 000 000	20 000 000	20 000 000			20 000 000	20 000 000	20 000 000			20 000 000
32.		<b>5 / Intézmények és lakás</b>																				
33.	5.4	Külső Agoston Program 2019-2020																				
34.	5.5	Árnyékhely muzeális intézmények szakmai támogatása 2019-2020																				
35.	5.6	Árnyékhely muzeális intézmények szakmai támogatása 2020-2021. ósori																				
36.	5.7	Köznevelési értéktudatépítő támogatás																				
37.	5.8	Köznevelési értéktudatépítő támogatás ósori 2020-2021.																				
38.	5.9	Szabadidő-sportlétesítmények előkészítési költségei (sportparkok, futópályák, sportpályák)																				
39.	5.10	EMMI Magyar Vízisport Program Alátámasztásának eszközbeszerzése																				
40.	5.11	Nemzeti Szabadidő-sportpark																				
41.	5.12	Műveltség Társulatok Program II. ütem (Hernán G. Tagozat) ósori																				
42.	5.13	"Magyar Műveltség Program"																				
43.		<b>Intézmények és lakás összesen:</b>																				
44.		<b>6 / Városrendezés</b>																				
45.	6.1	Értéktudatépítő terek megrövidítése (személyi tervek, szabványos tervek, MÉR)																				
46.	6.2	Felújítási munkák elvégzése (közterületek, utak, parkok)																				
47.	6.3	Védett épületek felújításának támogatása																				
48.	6.4	Védett épületek megrövidítése																				
49.	6.5	Felújítási munkák, öntözőrendszerek elvégzése																				
50.	6.6	Földművelésügyi célú DAF-os állomány megújítása																				
51.	6.7	Felújítási munkák, öntözőrendszerek elvégzése																				
52.	6.8	Területrendezés																				
53.	6.11	Nyíregyháza Községi Városi Köztisztasági Hivatalának felújítása																				
54.		<b>Városrendezés összesen:</b>																				



I.	Sz.	Előirányzat megnevezés	Műveltség																				
			W	X	Y	Z	AA	AB	AC	AD	AE	AF	AG	AH	AI	AJ	AK	AL	AM	AN	AO	AP	
			2020. évi mód. előir.	2020. évi mód. előir.	Növekedés	Csökkenés	2021. 10. hó végéig mód. előir.	2021. évi mód. előir.	2021. évi mód. előir.	Növekedés	Csökkenés	2021. 10. hó végéig mód. előir.	2021. évi mód. előir.	2022. évi mód. előir.	2022. évi mód. előir.	Növekedés	Csökkenés	2022. 10. hó végéig mód. előir.	2022. évi mód. előir.	2023. évi mód. előir.	Növekedés	Csökkenés	2023. 10. hó végéig mód. előir.
1.11	7.12.57	Nyíregyháza Arany Ányos Gimnázium Általános Iskolája és Bölcsész-műveltségfejlesztő (EOP-6.3.1-10-NY-2020-00003)			33 130 800			33 130 800															
1.12	7.12.58	A Részegyetem 2015. évi központi költségvetés keretében megvalósuló köznevelési feladatok megvalósítása (EOP-6.3.1-10-NY-2020-00004)			31 203 400			31 203 400															
1.13	7.12.59	Nyíregyháza Csaba István Megyei Képzési és Nevelési Központjának műveltségfejlesztése (EOP-6.3.1-10-NY-2020-00005)			31 203 400			31 203 400															
1.14	7.12.60	Prosztruktúra bevezetése (EOP-6.3.1-10-NY-2020-00006)			38 617 000			38 617 000															
1.15	7.12.61	Összeváltás feladatok megvalósítása (EOP-6.3.1-10-NY-2020-00007)																					
1.16		Európai Uniók Forrásközlő megvalósuló projektjeinek összesen	4 919 259 600	5 685 656 902	236 427 850	403 871	5 921 480 381	1 836 647 174	1 879 259 637			1 879 259 637	252 825 801	276 074 938			276 074 938		19 304 852			19 304 852	
1.17	7.12.59	AGYARÉK ELMEK és PÁBRÉKÉK Komplex fejlesztés	263 144 000	263 144 000			263 144 000																
1.18	7.12.52	Elektronos vagy Plug-In Hibrid jármű beszerzés																					
1.19	7.12.2	Állatpark fejlesztése - létesítmények	34 060 237	34 060 237			34 060 237																
1.20	7.12.5	Athletika Sportközpont kiépítése	348 516 566	349 368 416			339 000 000	49 368 416	1 089 000	1 931 200			1 931 850										
1.21	7.12.4	Bárányváros felújítás II. ütem																					
1.22	7.12.5	Sörény Művelődési Központ fejlesztése - létesítmények	1 033 360 484	1 033 360 484			1 033 360 484	1 337 732 600	1 337 732 600			1 337 732 600											
1.23		Helyi forrásközlő megvalósuló projektjeinek összesen	1 679 090 287	1 679 942 137			300 000 000	1 379 942 137	1 938 872 600	1 938 724 410			1 938 724 410										
1.24	7.21	Tervezett infrastrukturális fejlesztések (1 milliárd)																					
1.25	7.22	Tervezett infrastrukturális fejlesztések utak																					
1.26		Tervezett infrastrukturális fejlesztések összesen																					
1.27		PÁLYÁZATOK kiadások/bevételek összesen:	6 628 349 977	7 385 598 039	236 427 850	300 003 871	7 301 622 518	3 275 519 774	3 818 984 287			3 818 984 287	252 825 801	276 074 938			276 074 938		19 304 852			19 304 852	
1.28		Önkormányzat működésének:	6 628 349 977	7 385 598 039	236 427 850	300 003 871	7 301 622 518	3 275 519 774	3 818 984 287			3 818 984 287	252 825 801	276 074 938			276 074 938		19 304 852			19 304 852	
1.29		Polgármesteri Hivatal																					
1.30		Nők a családban és a munkahelyen Női Információs és Szolgáltató Központ létrehozása Nyíregyházán (EOP-1.2.3-17-2017-00007)	54 065 324	54 065 324			54 065 324																
1.31		Polgármesteri Hivatal működésének	54 065 324	54 065 324			54 065 324																

## Nyiregyháza Megyei Jogú Város Önkormányzata 2020. évi költségvetésben tervezett Európai Unió támogatással megvalósuló feladatainak bevételei és kiadásai

											Forintban!
I.	A. Előirányzat megnevezése	B. Támogatást biztosító megnevezés	C.				D.				K.
			E.				F.				
			G.		H.		I.		J.		
Bevétel		Kiadás		Kiadás		Kiadás		Kiadás		Sejéti erő	
Terv évet megelőző bevétel	Terv évben	További években	Bevétel összesen	Terv évet megelőző kiadás	Terv évben	További években	Kiadás összesen				
2.	Barnamezős területek rehabilitációja (TOP 6.3.1-15)	Nemzetgazdasági Minisztérium	1 494 543 307	194 743 702		1 689 287 009	1 710 758 065	2 691 089		1 713 449 154	24 162 145
3.	Zöld város kialakítása (TOP 6.3.2-15)	Nemzetgazdasági Minisztérium	1 064 106 952	282 978 473		1 347 085 425	1 364 911 995	267 632 046		1 632 544 041	285 458 616
4.	Bencs Villa és Vendégház felújítása (TOP 6.1.4-15)	Nemzetgazdasági Minisztérium	289 568 673	12 095 261		301 663 934	303 983 534			303 983 534	2 319 600
5.	Fenntartható városi közlekedés fejlesztés Nyiregyháza (TOP 6.4.1-15)	Nemzetgazdasági Minisztérium	1 134 267 543	903 376 724		2 037 644 267	2 135 657 765	16 813 107		2 152 470 872	114 826 605
6.	Gazdaságösztönző közlekedésfejlesztés Nyiregyháza (TOP 6.1.5.-15)	Nemzetgazdasági Minisztérium	951 029 320	10 098 160		961 127 480	1 320 677 306	2 624 836		1 323 302 142	362 174 662
7.	Családbarát munkába állást segítő intézmények fejlesztése (TOP 6.2.1-15)	Nemzetgazdasági Minisztérium	700 531 051	1 090 219		701 621 270	709 514 652	2 039 112		711 553 764	9 932 494
8.	Családbarát munkába állást segítő intézmények korszerűsítése Nyiregyháza MJV Önkormányzatánál (TOP-6.2.1-16-NY1-2017-00003)II.ütem	Nemzetgazdasági Minisztérium	885 355 317	110 070 741		995 426 058	839 289 478	166 136 580		1 005 426 058	10 000 000
9.	Kórházi új óvoda (TOP-6.2.1-16-NY1-2017-00002)	Nemzetgazdasági Minisztérium	71 219 683	1 000 000		72 219 683	73 541 578	116 840		73 658 418	1 438 735
10.	Önkormányzati épületek energetikai korszerűsítése Nyiregyháza MJV Önkormányzatánál (TOP-6.5.1-16-NY1-2017-00003) II.ütem	Nemzetgazdasági Minisztérium	153 266 761	3 138 400		156 405 161	316 106 355	1 669 998		317 776 353	161 371 192
11.	Önkormányzati épületek energetikai korszerűsítése Nyiregyháza MJV Önkormányzatánál (TOP-6.5.1-16-NY1-2017-00002) III.ütem	Nemzetgazdasági Minisztérium	376 998 600	19 842 030		396 840 630	324 597 753	74 934 877		399 532 630	2 692 000
12.	Önkormányzati épületek energetikai korszerűsítése Nyiregyháza MJV Önkormányzatánál (TOP-6.5.1-16-NY1-2017-00004) IV.ütem	Nemzetgazdasági Minisztérium	595 865 849	31 361 360		627 227 209	629 047 413	15 615 960		644 663 373	17 436 164
13.	Közösen Polyákbokorét (TOP 6.9.1-15)	Nemzetgazdasági Minisztérium	26 889 280			26 889 280	34 967 501	2 799 763		37 767 264	10 877 984
14.	Nyiregyházi Foglalkoztatási Paktum (TOP-6.8.2-15)	Nemzetgazdasági Minisztérium	400 373 213			400 373 213	213 249 492	110 983 074	80 927 017	405 159 583	4 786 370
15.	Nyiregyháza Borbánya és Malomkert csapadékvíz elvezetési hálózat fejlesztése (TOP-6.3.3-15)	Nemzetgazdasági Minisztérium	629 726 235			629 726 235	610 338 682	21 482 176		631 820 858	2 094 623
16.	Szoc.alapszolg.infrastrukturális fejlesztése (TOP-6.6.2-15)	Nemzetgazdasági Minisztérium	195 000 000	28 716 045		223 716 045	212 816 554	11 780 885		224 597 439	881 394
17.	Nyiregyháza Megyei Jogú Város közösségi közlekedésének fejlesztése érdekében 41 db új autóbusz beszerzése és töltoállomás létesítése (IKOP 3.2.0-15-2016-00013)	Nemzeti Fejlesztési Minisztérium	4 931 176 062	1 018 230 331	2 060 408 693	8 009 815 086	4 933 222 084	997 732 289	2 125 660 442	8 056 614 815	46 799 729
18.	Kulturális és közösségi terek infrastrukturális fejlesztése és helyi közösségfejlesztés a Nyiregyházi Helyi Közösségi Fejlesztési Stratégiájához kapcsolódva (ICLD) (TOP-7.1.1-16-2016-00067)	Nemzetgazdasági Minisztérium	43 399 516	32 413 484		75 813 000	55 429 180	24 320 820		79 750 000	3 937 000
19.	Városrészek többfunkciós közösségi tereinek komplex infrastrukturális fejlesztése (TOP-7.1.1-16-H-ERFA-2018-00026)	Nemzeti Fejlesztési Minisztérium	266 864 453	1 235 547		268 100 000	256 340 691	121 011 431		377 352 122	109 252 122
20.	Gazdaságfejlesztést és munkaerő mobilitás ösztönzést szolgáló közlekedésfejlesztés Nyiregyháza délkeleti és délnyugati területein (TOP-6.1.5-15-NY1-2016-00002)	Nemzeti Fejlesztési Minisztérium	2 404 442 646	113 246 609		2 517 689 255	2 516 281 055	7 764 217		2 524 045 272	6 356 017
21.	Környezetvédelmi Infrastruktúra Fejlesztések Nyiregyháza (TOP-6.3.3-16)	Nemzetgazdasági Minisztérium	1 016 950 000	19 050 000		1 036 000 000	203 759 081	836 208 755		1 039 967 836	3 967 836
22.	Indiaház és Madárröpdé létesítése a Nyiregyházi Állatpark területén (TOP-6.1.4-16)	Nemzetgazdasági Minisztérium	821 313 346	14 032 742		835 346 088	60 196 973	775 149 115		835 346 088	
23.	Egészségügyi Alapellátás Fejlesztése Nyiregyháza I.ütem (TOP-6.6.1-15-NY1-2016-00001)	Nemzetgazdasági Minisztérium	118 750 000	6 250 000		125 000 000	182 354 909	6 126 067		188 480 976	63 480 976
24.	Egészségügyi Alapellátás Fejlesztése Nyiregyháza II.ütem (TOP-6.6.1-16-NY1-2017-00001)	Nemzetgazdasági Minisztérium	402 800 000	5 000 000		407 800 000	29 542 176	435 872 131		465 414 307	57 614 307
25.	Szociális Alapszolgáltatások bővítése fejlesztése II. ütem (TOP-6.6.2-16)	Nemzetgazdasági Minisztérium	289 393 209	274 616 723		564 009 932	422 588 697	180 740 442		603 329 139	39 319 207
26.	Társadalmi együttműködés erősítését szolgáló helyi szintű komplex programok (TOP-6.9.1-16.)"Közösen a kiütért" projekt	Nemzetgazdasági Minisztérium	328 100 424	12 700 000		340 800 424	133 967 549	121 257 875	85 575 000	340 800 424	
27.	Szociális városrehabilitáció Nyiregyháza szegregált területein (TOP-6.7.1-16)	Nemzetgazdasági Minisztérium	270 460 000	1 455 540 000		1 726 000 000	141 002 561	1 609 997 439		1 751 000 000	25 000 000

## Nyíregyháza Megyei Jogú Város Önkormányzata 2020. évi költségvetésben tervezett Európai Unió támogatással megvalósuló feladatainak bevételei és kiadásai

1.	A. Eldírányzat megnevezése	B. Támogatást biztosító megnevezés	C. Bevétel				D. Kiadás				K. Saját erő
			Terv évet megelőző bevételek	Terv évben	További évekből	Bevétel összesen	Terv évet megelőző kiadás	Terv évben	További évekből	Kiadás összesen	
28.	Gazdaságfejlesztés és közlekedés Tiszavasvári út- Derkovits utca csomópontjának fejlesztése (TOP 6.1.5-16-2017-00001)	Nemzetgazdasági Minisztérium	570 108 140	-		570 108 140	40 426 387	570 789 958	-	611 216 345	41 108 205
29.	Fenntartható turizmusfejlesztés a Helyi önkormányzatok Művelődési Otthon revitalizációja által (TOP 6.1.4-16-2017-00005)	Nemzetgazdasági Minisztérium	741 401 262	71 014 205		812 415 467	60 835 905	943 881 573		1 004 717 478	192 302 011
30.	Sóstói Múzeumfalvi Fejlesztése (TOP 6.1.4-16-2017-00002)	Nemzetgazdasági Minisztérium	782 647 823	107 559 080		890 206 903	872 103 886	38 312 590		910 416 476	20 209 573
31.	Nyíregyházi Szabadteri Színpad rekonstrukciója és a "Kiserdők" területének funkcionális bővítése (TOP 6.3.2-16-2017-00001)	Nemzetgazdasági Minisztérium	1 262 442 022	73 646 977		1 336 088 999	1 335 362 389	4 148 000		1 339 510 389	3 421 390
32.	Gazdaságfejlesztést és munkaerő mobilitás ösztönzését szolgáló közlekedésfejlesztés Nyíregyháza 6 pontján (TOP 6.1.5-16-2017-00002)	Nemzetgazdasági Minisztérium	984 310 278	15 189 722		999 500 000	488 597 287	511 062 713		999 660 000	160 000
33.	Korányi Frigyes u. felújítása, Korányi Frigyes u. - Csalo köz csomópontban körforgalom kiépítése és Szarvas u. felújítása (TOP 6.1.5-16-NY1-2017-00003)	Nemzetgazdasági Minisztérium	1 108 398 999	12 601 001		1 121 000 000	416 673 254	714 647 988		1 131 321 242	10 321 242
34.	MTMI Élményközpont Nyíregyházán (EFOP-3.3.6-17-2017-0016)	Nemzetgazdasági Minisztérium	184 708 135	15 317 477		200 025 612	239 654 638	30 090 621		269 745 259	69 719 647
35.	Csomópont és kerekpárut fejlesztés Nyíregyházán (TOP 6.4.1-16-NY1-2017-00001)	Nemzetgazdasági Minisztérium	670 417 128	14 695 372		685 112 500	61 654 993	624 035 571		685 690 564	578 064
36.	Csomópont és kerekpárut fejlesztés Nyíregyházán II. (TOP 6.4.1-16-NY1-2017-00002)	Nemzetgazdasági Minisztérium	780 793 125	41 094 375		821 887 500	55 569 962	766 317 538		821 887 500	-
37.	ERASMUS+Back to (Net)Work	Európai Regionális Fejlesztési Alap	2 879 359	2 514 641		5 394 000	4 411 809			4 411 809	-
38.	CITYWALK projekt	Európai Regionális Fejlesztési Alap	52 093 157			52 093 157	51 845 313	3 125 249		54 970 562	2 877 405
39.	Techrevolution	Európai Regionális Fejlesztési Alap		2 365 040	11 407 982	13 773 022	2 782 401	13 421 154		16 203 555	2 430 533
40.	INTERREG EUROPE-BETTER	Európai Regionális Fejlesztési Alap	167	26 394 800	26 699 241	53 094 208	4 618 650	22 203 271	29 066 719	55 888 640	2 794 432
41.	INTERREG Talent Magnet	Európai Regionális Fejlesztési Alap		5 304 915	45 091 778	50 396 693		33 151 575	19 897 576	53 049 151	2 652 458
42.	Határon Átnyúló Zöld Közlekedési Hálózat (CGTN)	Európai Regionális Fejlesztési Alap	7 710 605	2 463 111		10 173 716	656 094	10 053 081		10 709 175	535 459
43.	Nyíregyháza Sóstógyógyfürdő integrált termék- és szolgáltatásfejlesztése (GINOP-7.1.9-17-2018-00005)	Pénzügyminisztérium	926 713 369	49 530 000		976 243 369	15 985 149	995 798 168		1 011 783 317	35 539 948
44.	Látogatócentrum építése és hópárduckifutó kialakítása Nyíregyházi Állatpark területén (TOP-6.1.4-15-NY1-2016-00002)	Nemzetgazdasági Minisztérium	376 629 716	5 072 297		381 702 013	387 290 722	5 212 413		392 503 135	10 801 122
45.	Helyi klímatergédia kidolgozása, valamint a klímatergédiaerősítő szemléletformálás Nyíregyházán (KEHOP-1.2.1-18-2019-00255)	Innovációs és Technológiai Minisztérium		20 000 000		20 000 000		3 124 080	16 875 920	20 000 000	-
46.	Új Bölcsődei férőhelyek kialakítása Nyíregyházán TOP-6.2.1-19-NY1-2019-00001	Európai Regionális Fejlesztési Alap		570 718 067	29 031 933	599 750 000	1 912 000	32 694 590	565 143 410	599 750 000	-
47.	Nők a családban és a munkahelyen Női Információs és Szolgáltató Központ létrehozása Nyíregyházán (EFOP-1.2.9.-17-2017-00047)	Emberi Erőforrások Minisztériuma	68 995 676	54 065 324		123 061 000	50 743 715	72 317 285		123 061 000	-
48.	<b>Összesen</b>		<b>28 382 640 401</b>	<b>5 640 372 955</b>	<b>2 172 639 627</b>	<b>36 195 652 983</b>	<b>23 825 267 633</b>	<b>11 207 888 342</b>	<b>2 923 146 084</b>	<b>37 956 302 059</b>	<b>1 761 631 267</b>

Forintban!						
	A.	B.	C.	D.	E.	F.
	Intézmény megnevezése	Feladat	2020. évi eredeti előirányzat	2020. évi módosított előirányzat	Módosítás	2020. évi módosított előirányzat
1.	Orvosi rendelő - (Szent I. u. 63.)	Kazánházon lévő ablak cseréje	200 000	200 000		200 000
2.	Orvosi rendelő - (Rákóczi u. 25.)	Lapostető röhleges felújítása beázás miatt	450 000	450 000		450 000
3.		Lapostetőn csapadékvíz-összefolyó cseréje	150 000			-
4.	Egészségügyi Alapellátási Alma utcai Védőnői Szolgálat (Alma u. 71.)	Elektronos hálózat kapacitásbővítés			1 200 000	1 200 000
5.		Belső felújítás	5 000 000	5 000 000	48 757	5 048 757
6.	Orvosi rendelő (Fenyő u. 1.)	Orvosi rendelő szennyvízvezetékének külső közműre való csatlakoztatása	1 055 398			-
7.		Údvari szennyvízvezeték folyamatos dugulás miatti cseréje	3 600 000			-
8.		Folyamatosan duguló szennyvízvezeték cseréje az épületben az első emeleten		3 600 000		3 600 000
9.	Városi rendelő KIS SZTK (Szent I. u. 14.)	Beázás miatti tetőhéjazat javítása, acél szerkezetű előtétő készítése, bádorgozási munkák	1 400 000	1 400 000		1 400 000
10.		Orvosi rendelő szennyvízvezeték cseréje, vízvezeték felújítása pinében (ANTSZ előírás)	3 284 813	3 284 813		3 284 813
11.	Egészségügyi Alapellátási Igazgatóság összesen		15 140 211	13 934 813	1 248 757	15 183 570
12.	Eszterlánc Északi Óvoda (Tas u. 1-3.)	Údvari játékok cseréje, kiegészítése	1 500 000	1 500 000		1 500 000
13.	Eszterlánc Északi Óvoda Napisugar Tagintézmény (Stadion u. 32/a)	Balesetveszélyes udvari játékok javítása, cseréje; udvarra ütésvédő lapok lerakása	3 000 000	3 000 000		3 000 000
14.		Egyetlen nagykapu megnagyobbítása, semmiféle nagyobb gépjármű nem far be ráta (mentő, tűzoltó)	1 800 000	1 800 000		1 800 000
15.	Eszterlánc Északi Óvoda Homokvár Tagintézmény (Ferenc krt. 1.)	Gyermekmosdóban WC elválasztó paravánok készítése	250 000	250 000		250 000
16.		Balesetveszélyes udvari játékoszettek felújítása	1 000 000	1 000 000		1 000 000
17.		Balesetveszélyes udvari játékok javítása, cseréje; udvarra ütésvédő lapok lerakása I-II-III. útem	4 000 000	4 000 000		4 000 000
18.	Eszterlánc Északi Óvoda Csillagszem Tagintézmény (Kollegium u. 50.)	Belső felújítás, székény készítése tornaszerek számára, csapadéksztarna szakasz cseréje és riasztorendszer javítása			700 000	700 000
19.	Eszterlánc Északi Óvoda Gyöngyszem Tagintézmény (Krudiv Gy. u. 27.)	Balesetveszélyes kerítés felújítása az ingatlan déli oldalán			2 750 000	2 750 000
20.	Eszterlánc Északi Óvoda Kerekendő Tagintézmény (Sóstói u. 31.)	Balesetveszélyes járda és előlepcső felújítása			2 500 000	2 500 000
21.	Eszterlánc Északi Óvoda Állomás uti Telephely (Állomás u. 6.)	Balesetveszélyes járda felújítása	2 000 000			-
22.	Eszterlánc Északi Óvoda Nyitnikák Tagintézmény (Jármin u. 10.)	Az épületet megrápláló vízvezeték cseréje		2 800 000		2 800 000
23.	Eszterlánc Északi Óvoda összesen		13 550 000	14 350 000	5 950 000	20 300 000
24.	Gyermekek Háza Déli Óvoda (Kereszt u. 8.)	Kerítés teljes felújítása, festése; a hátsó udvar felőli kapu cseréje I-II. útem	5 000 000			-
25.	Gyermekek Háza Déli Óvoda Virág utcai Tagintézmény (Virág u. 67.)	Údvari szennyvíz gerincvezeték részleges cseréje folyamatos dugulás, és gyökérbenőves miatt (II. útem)		3 549 894		3 549 894
26.		Údvari szennyvíz gerincvezeték részleges cseréje folyamatos dugulás, és gyökérbenőves miatt (III. útem)		2 469 440		2 469 440
27.		Főbejárat előtti leveles elleni korlát készítése	555 981	555 981		555 981
28.	Gyermekek Háza Déli Óvoda Kassa utcai Telephely (Kassa u. 27.)	Gázvezeték kiegészítő munkák az udvaron	288 371	288 371		288 371
29.		Údvari játékok javítása, pótlása	4 000 000	4 000 000		4 000 000
30.	Gyermekek Háza Déli Óvoda Butykatelep Telephely (Bajcsy Zs. u. 12.)	Homokozó védőtető felújítása		950 000		950 000
31.	Gyermekek Háza Déli Óvoda Pityang Tagintézmény (Vécsey köz 29.)	Útcafronti kerítés szakasz megerősítése (~50fm)			400 000	400 000
32.	Gyermekek Háza Déli Óvoda Manóvár Tagintézmény (Tünde u. 2.)	Údvari szennyvízvezeték szakasz dugulás miatti cseréje			800 000	800 000
33.	Gyermekek Háza Déli Óvoda Felsőúti Telephely (Hosszúhátú ut 58.)	Előtétő készítése u. főbejárattal	600 000	600 000		600 000
34.	Gyermekek Háza Déli Óvoda összesen		10 444 352	12 413 686	1 200 000	13 613 686
35.		"A" épületben lévő személyzeti vízvezeték felújítása			900 000	900 000
36.	Tünderkert Keleti Óvoda Székelytagintézmény (Kert köz 8.)	"A" épületben lévő toalettban és személyzeti WC-ben szennyvízvezeték szakasz cseréje folyamatos dugulás, és gyökérbenőves miatt			1 200 000	1 200 000
37.		Az "A" épületben lévő csoportszobák ablakain lévő nagyméretű redőnyök átalakítása elektromossá (5db) villanyzerelési munkák			765 000	765 000
38.	Tünderkert Keleti Óvoda Ligeti Tagintézmény (Ligeti F. u. 32-34.)	Tornaterem balesetveszélyes burkolatának cseréje, belső festési munkák		4 500 000		4 500 000
39.		Terasz burkolása (balesetveszélyes)	1 500 000	1 500 000		1 500 000
40.	Tünderkert Keleti Óvoda Orgonásip Tagintézmény (Czuczor G. u. 2.)	Acél kiskapu készítése meglévő fix kerítésbe	100 000	100 000		100 000
41.		Az épület K-i oldalán lévő elavult árnyékolók eltávolítása, udvari játékok felújítása	2 000 000	2 000 000		2 000 000
42.	Tünderkert Keleti Óvoda Margareta Tagintézmény (Fazekas J. tér 14.)	Údvari szennyvíz gerincvezeték részleges cseréje folyamatos dugulás, és gyökérbenőves miatt	2 748 182	2 748 182		2 748 182
43.		Szennyvízvezeték szakasz cseréje folyamatos dugulás miatt (II. útem)		1 600 000		1 600 000
44.		Óvoda udvar felújítása, játékok cseréje, felújítása	5 000 000	5 000 000		5 000 000
45.		Homlokzatban lévő eresztatorna rendszer komplett felújítása	2 540 000	2 540 000		2 540 000
46.	Tünderkert Keleti Óvoda Kikelet Tagintézmény (Fazekas J. tér 25.)	Údvari pancsolók (2db) és az 1. emeleti személyzeti WC szennyvíz vezetékeinek cseréje, kerti csap cseréje			1 750 000	1 750 000
47.		Az óvoda nyugati oldalán lévő terasz újra burkolása (balesetveszélyes); keleti oldalán lévő terasz feljaraonok (lepcső) felújítása, újra burkolása	3 000 000	3 000 000		3 000 000
48.	Tünderkert Keleti Óvoda Szászszénp Tagintézmény (Kálló u. 109/a.)	Tornatermi ablakok (4db) ele labdarúgóháló felszerelése	147 320	147 320		147 320
49.		Főbejárat előtti előtétő vízszigetelések felújítása	500 000	500 000		500 000
50.	Tünderkert Keleti Óvoda Koszoru úti Telephely (Koszoru u. 10.)	Údvari szennyvíz gerincvezeték cseréje folyamatos dugulás, és gyökérbenőves miatt		5 149 988		5 149 988
51.		Beázás miatti tetőhéjazat felújítása			3 500 000	3 500 000
52.	Tünderkert Keleti Óvoda Élet uti Telephely (Élet u. 30.)	A tennyezőanyagok tisztítása, az épület körüli járda felújítása, a lefolyó- és eresztatorna cseréje I-II. útem	5 000 000			-
53.	Tünderkert Keleti Óvoda összesen		22 535 502	28 785 490	8 115 000	36 900 490
54.	Búzaszem Nyugati Óvoda (Bilza u. 7-17.)	Előtétő a tornaszoba bejáratához	600 000			-
55.	Búzaszem Nyugati Óvoda Benczur Téri Tagintézmény (Benczur tér 20.)	Balesetveszélyes fa udvari játékok felújítása, cseréje (I. útem)	3 000 000	3 000 000		3 000 000
56.		Elektronos bojler felújítása, fűtési rendszer beszabályozása	80 000	80 000		80 000
57.	Búzaszem Nyugati Óvoda összesen		3 680 000	3 080 000	-	3 080 000
58.	Óvodai udvarok felújítása	Több helyszínen	28 000 000	28 000 000		28 000 000
59.	Óvodák Mindösszesen		78 209 854	86 629 176	15 285 000	101 894 176
60.	Móra Ferenc Általános Iskola Petőfi Sándor Tagintézmény (Alma u. 70.)	Főzőkönyh keményre galambháló szerelése	70 000	70 000		70 000
61.	Iskolák Mindösszesen:		70 000	70 000	-	70 000
62.	Móricz Zsigmond Városi Könyvtár Mándabokori Fiókkönyvtár (Mándabokor 8.)	Könyvtár Pont felújítása: akadálymentes mosdó és bejárat kialakítása, tisztasági festés, burkolatok cseréje, internet hálózat kiegészítése	4 500 000			-
63.	Móricz Zsigmond Városi Könyvtár összesen:		4 500 000	-	-	-
64.	VMK Városmajori Művelődési Ház (Városmajor u. 3.)	Vízvezetékben balesetveszélyes csempéburkolat felújítása (nagy területeken vakolattal elvárt)		2 250 000		2 250 000
65.	Váci Mihály Kulturális Központ Kertvárosi Művelődési Ház (Prága u. 7.)	Homlokzat felújítás			6 000 000	6 000 000
66.	VMK (szabadzség tér 9.)	Menekülő lépcső felújítása	20 070 000	20 070 000		20 070 000
67.	Váci Mihály Kulturális Központ összesen		26 070 000	28 920 000	6 000 000	34 920 000

A.	B.	C.	D.	E.	F.
Intézmény megnevezése	Feladat	2020. évi eredeti előirányzat	2020. évi módosított előirányzat	Módosítás	2020. évi módosított előirányzat
68.	Josa Andras Múzeum (Benczúr tér 2.)	Szechenyi utcára néző épületszarnyban lévő régészeti tomorraktár kiállítótérrel történő átalakítása	47 344 736		47 344 736
69.	Tetőhéjazat (szabványpalafedés) és kapcsolódó badajos szerkezetek beazas miatti javítása, az ereszatorna tisztítása a teljes épületben			4 600 000	4 600 000
70.	Napsugár Bölcsőde (Dalla u. 1.)	Balesetveszélyes járdák, és játszóudvarok beton burkolatainak cseréje terüköre, csapadékvíz vezeték rendszer felújítása, főbejárati akadálymentes rampa kialakítása	3 000 000	3 000 000	3 000 000
71.	Udvari gyermekpáncsóló készítése (Korm. Hiv. előírás)	1 979 237	1 979 237		1 979 237
72.	Sáletromos falak helyrehozatala az alábbi helyiségekben: 3 csoportszoba (20m <sup>2</sup> , 32m <sup>2</sup> , 45m <sup>2</sup> ) ebédlő, felhőlt ártózó, folyosó (20m <sup>2</sup> , 10m <sup>2</sup> , 10m <sup>2</sup> )	3 000 000	3 000 000		3 000 000
73.	Udvari gyermekpáncsóló készítése (Korm. Hiv. előírás)	3 150 681	3 150 681		3 150 681
74.	Játszóudvarok lekerítése	2 000 000	2 000 000		2 000 000
75.	Bébita Bölcsőde (Tas u.1.)	Balesetveszélyes udvari játékok cseréje		300 000	300 000
76.	Udvari gyermekpáncsóló készítése (Korm. Hiv. előírás)		5 493 569		5 493 569
77.	Katica Bölcsőde (Tóki u. 1.)	Játszóudvarok köze elválasztó kerítés építése (I. ütem)	3 747 135	3 747 135	3 747 135
78.	Nefelejcs Bölcsőde (Sarkányi u. 30-36.)	Udvari gyermekpáncsóló készítése (Korm. Hiv. előírás)	6 665 013	6 665 013	6 665 013
79.	Micimacko Bölcsőde (Stadion u. 8/a)	Udvari gyermekpáncsóló készítése (Korm. Hiv. előírás)	3 694 012	3 694 012	3 694 012
80.	1 db homokozó kialakítása (4 m <sup>2</sup> )	500 000	500 000		500 000
81.	Babaház Bölcsőde (Krudiv Gyula u. 30.)	Udvari gyermekpáncsóló készítése (Korm. Hiv. előírás)	5 493 569		-
82.	Aprajafalva Bölcsőde (Fazekas J. tér 13.)	Tetőszigetelés részleges felújítása	3 000 000	3 000 000	3 000 000
83.	Nyiregyházi Gyermekjóléti Alapellátási Intézmény összesen		36 229 647	- 3 000 000	33 529 647
84.	Idősek Otthona telephely (Pacsirta u. 29-35.)	Belső helyiségek felújítási, átalakítási munkái	5 000 000	5 000 000	5 000 000
85.	Műszaki szükségességből elrendelt pótmunka			650 000	650 000
86.	Nyírszölösi Idősek Klubja (Nyírszölök Kollegium u. 58.)	Fűtési rendszerbe keringető szivattyú beépítése		390 000	390 000
87.	Szociális Nappali Ellátó Épület (Óz utca 16.)	Kerítés építése a belső udvaron az épület főbejárata elé és a lépcsőház folyóvívi szakaszára rács készítése		900 000	900 000
88.	Nyiregyházi Szociális Gondozási Központ összesen		5 000 000	6 290 000	6 940 000
89.	Önkormányzati forrásból megvalósuló intézményi felújítások		165 819 712	219 718 372	244 482 129
90.	"A" és "D" épületek padlása a klímák előtt szervizjárdák kiegészítése	1 397 432	1 397 432		1 397 432
91.	A "B" épületben az igazgatási Osztályra új bútorzat beszerzése, elektromos szerelési munkák	2 848 610	2 848 610		2 848 610
92.	A "D" épületben lévő napellenes rendszer elektromos rendszerének felújítása, szabványosítása	3 498 850	3 498 850		3 498 850
93.	A Polg. Hiv. hátsó bejárati oldali épületben homlokzati nyílászárók cseréje, homlokzatjavítási munkák, ereszatorna rendszer felújítása, badajos munkák III. ütem + tervezetesi		12 000 000		12 000 000
94.	A főbejárati melletti homlokzaton lévő elektromos elosztó berendezés szabványosítása felújítás		639 064		639 064
95.	Az "A" épület padlása klíma betép lábelek kiváltása, szabványosítása	4 000 000	4 000 000		4 000 000
96.	Polgármesteri Hivatal összesen	11 744 892	24 383 956	-	24 383 956
97.	Intézmény mindösszesen:	177 564 604	244 102 328	24 763 757	268 868 085
98.	Tartalékkeret	80 000 000	15 818 831	- 15 818 831	-
99.	Üzemeltetésre átadott víziközmű vagyon felújítás	100 000 000	100 000 000		100 000 000
100.	Városi Lőber (Stadion u.7.)	25m-es pirtópalnya tetőhéjazat cseréje, és a 10 m-es légcsukaplya eresz- és lefolyócsatorna cseréje, a lővonal és a celtábla közötti terület burkolása	7 500 000		-
101.	Elektromos szekrény szabványosítása és az elektromos rendszer javítás		4 000 000		4 000 000
102.	Gázkonvektor és bojler cseréje, zuhanykabin cseréje, terasz hájazatának javítása és tisztítási festés	1 300 000	1 300 000		1 300 000
103.	Sóstói Szakszervezeti Üdülő (Miskolctapolca)	Kerti tarló és kültéri konyha kialakítása		1 700 000	1 700 000
104.	Roma Nemzetiség Önkormányzat Iroda (Tokaji u. 3.)	Belső átalakítási munkák	400 000	400 000	400 000
105.	Irodaház (Luther u.3)	Műszaki szükségességből elrendelt pótmunka		550 000	550 000
106.	Kállay-Kúria (Besenyey tér 15.)	Tetőszigetelés badajos javítása beazas miatt		720 000	720 000
107.	Hotel PANGEA (Blaha L. stny. 15.)	Belső átalakítási munkák	1 099 464	1 099 464	1 099 464
108.	Homlokzati nyílászárók cseréje, szobák klimatizálása, elektromos betép, vezeték kiegészítése	31 000 000			-
109.	Homlokzati nyílászárók cseréje		18 115 110		18 115 110
110.	Beépített homlokzati nyílászárók takarásának készítése		1 350 000	1 350 000	-
111.	Az Ozoon Hotel szolgáltatás színvonalának emelése - split klímák telepítésével		12 905 340		12 905 340
112.	Belső ajtók beépítése	1 200 000	1 200 000		1 200 000
113.	Önkormányzat összesen	222 499 464	157 888 745	- 15 898 831	141 989 914
114.	Önkormányzat és intézmény összesen:	400 064 068	401 991 073	8 864 926	410 855 999
115.	Nyiregyháza Városüzemeltető és Vagyonkezelő Nonprofit Kft által ellátott feladatok	32 000 000			-
116.	Közutak, ládak fenntartása	200 000 000		30 000 000	30 000 000
117.	Városfejlesztési kiadások	2 349 145 528	2 526 129 361	- 73 524 672	2 452 604 689
118.	Intézményeknél megvalósuló felújítások		23 042 045		23 042 045
119.	Mindösszesen	2 981 209 596	2 951 162 479	- 34 659 746	2 916 502 733

A.	B.	C.	D.	E.	F.
Üzemeltető feladatok (dolgozók kiadás, nagyszámú karbantartás)	Feladat	2020. évi eredeti előirányzat	2020. évi módosított előirányzat	Módosítás	2020. évi módosított előirányzat
1.	Üzemeltető feladatok (dolgozók kiadás, nagyszámú karbantartás)				
2.	Orvosi rendelő (Fácán u. 2.)	Megpályndt, balesetveszélyes járdák javítása	789 324	789 324	789 324
3.	Beazas miatti tetőhéjazat javítása			866 000	866 000
4.	Városi rendelő (Kis SZTK (Szeml. u. 14.)	Beazas miatti tetőhéjazat javítása			1 152 000
5.	Gyermekház Déli Óvoda (Kereszt u. 8.)	Gyermekudvaron lévő fák gallyazása		250 000	250 000
6.	Eszterlaci Északi Óvoda Csillagszem Tagintézmény (Kollegium utca 50.)	kazánházban csőtörés elhárítási munkái, a helyiség festése		450 000	450 000
7.	Eszterlaci Északi Óvoda Kerekdőlő Tagintézmény Sóstói u. 91.)	Riasztórendszer javítása és 3 db udvari platform gallyazása		600 000	600 000
8.	Eszterlaci Északi Óvoda Gyöngyszem Tagintézmény (Krudiv Gy. u. 27.)	Udvari játékok alatt beszakadt útszilapító javítása, a csapadékvízvezeték szakasz cseréjével, a vezetékrendszer VDMA-val történő mosatásával		750 000	750 000
9.	Eszterlaci Északi Óvoda Napsugár Tagintézmény (Sadion u. 52/a)	Nagy és kiskapu cseréje		285 750	285 750
10.	Udvari nyomóvíz vezeték csőtörés elhárítási munkák			338 000	338 000
11.	Eszterlaci Északi Óvoda Álomás Úti Telephely (Posta u. 2.)	Ingatlan É-i telekhatáron lévő kerítés javítási munkái		150 000	150 000

	A.	B.	C.	D.	E.	F.
	Intézmény megnevezése	Feladat	2020. évi eredeti előirányzat	2020. évi módosított előirányzat	Módosítás	2020. évi módosított előirányzat
12.	Gyermekek Háza Déli Óvoda Pityang Tagintézmény (Vécsey köz 29.)	Mérőhely szabványosítása, földelés kiépítése, elosztók cseréje, kábelezése		1 509 023		1 509 023
13.	Gyermekek Háza Déli Óvoda Rozsretbokor Telephely (Rozsretbokor 17.)	Bezási miatti tetőhéjazat javítása			145 000	145 000
14.	Gyermekek Háza Déli Óvoda Kassa utcai Telephely (Kassa u.27.)	Údvaron gyermek játszoházak beton aljzatának készítése (2 db)		250 000		250 000
15.	Gyermekek Háza Déli Óvoda Kertvárosi Csicsergő Tagintézmény (Dugonics u. 16.)	Údvaron levő fák gallyazása, metszése és tűzjelző berendezés átjelző antennáinak cseréje		187 960		187 960
16.		Az új mennyezetéről lehullott vakolat javítása, komplett festéssel, felváltó padlóburkolat javítása			720 000	720 000
17.	Búzaszem Nyugati Óvoda (Búza u. 7-17.)	Kis épület tetőhéjazat javítási munkái-bezási miatti		450 000		450 000
18.	Micimackó Bölcsőde (Stadion u. 8/a)	Balesetveszélyes beton burkolat javítása			500 000	500 000
19.	Hírvirág Bölcsőde (Malom u. 5.)	A főzőkonyha és a hozzá kapcsolódó helyiségek (300 m <sup>2</sup> ), felnőtt ebédli (100m <sup>2</sup> ), vezetői iroda ( 100 m <sup>2</sup> ) festése	1 416 122	1 416 122		1 416 122
20.	Babaház Bölcsőde (Krudy Gy. u. 30.)	Lapostető bezási miatti javítása			1 200 000	1 200 000
21.	Móra Ferenc Általános Iskola Petőfi Sándor Tagintézmény (Alma u. 70.)	Konyha: csőtoros elhárítás fűtési és melegvíz vezetéken		450 000		450 000
22.		"A" épület tetőtérben klíma kültéri egységek (5db) kiemelése a hőszigetelésből		196 850		196 850
23.	Polgármesteri Hivatal	"D" épület 166-os irodában radiátorcsere és tisztasági festés			200 000	200 000
24.		"A" épület csapadékszatorna javítási munkái			1 100 000	1 100 000
25.		Klimaberendezések betép kábeleinek újrakötése		317 500		317 500
26.	VMK Városi Galeria (Selyem u. 12.)	Bezási miatti tetőjavítási munkák		1 200 000		1 200 000
27.	VMK Kertvárosi Művelődési Ház (Prága u. 7.)	Kidőlrő kerítés javítása, helyreállítása az acélkereteket mázolásával			211 807	211 807
28.	VMK Jászvárosi Művelődési Ház (Ungvári stny 35.)	Lapostető javítási munkái			300 000	300 000
29.	Árany János Gimnázium és Általános Iskola Zelik Zoltán Tagintézmény (Krudy Gyula u. 27.)	Főzőkonyha: konyhai szellőzőrendszer javítási munkái és főzőterben falikut-kezmosszal csőtoros elhárítási munkák		2 150 000		2 150 000
30.	Árany János Gimnázium, Ált. Iskola és Kollegium (Ungvár stny 22.)	Lapostető bezási miatti javítása			250 000	250 000
31.	Zrínyi Ilona Gimnázium (Szechenyi u. 29-33.)	Étteremben csőtoros elhárítási munkái		1 500 000		1 500 000
32.	Szechenyi István Közgazdasági, Informatikai Szakgimnáziuma és Kollegiuma (Városmajor utca 4.)	Főzőkonyha: konyhai szellőzőrendszer javítási munkái		1 300 000		1 300 000
33.	Kölyökkvár (Dózsa György u. 25.)	Hátsó irodaépület bezási miatti tetőhéjazat javítása			500 000	500 000
34.	<b>Összesen:</b>		<b>2 205 446</b>	<b>13 016 778</b>	<b>8 668 557</b>	<b>21 685 336</b>

	A.	B.	C.	D.	E.	F.
	Beruházási feladatok	Feladat	2020. évi eredeti előirányzat	2020. évi módosított előirányzat	Módosítás	2020. évi módosított előirányzat
1.	Tündérvirág Keleti Óvoda Nefelejcs Tagintézmény (Deák F. u. 2.)	Konyhabútor beépítése			250 000	250 000
3.	Sóstói Szakszervezeti üdülő	Gázhálózat szabványosítása, gáztűzhely cseréje		198 000		198 000
4.	<b>Összesen:</b>		<b>-</b>	<b>198 000</b>	<b>250 000</b>	<b>448 000</b>

Forintban!						
1.	A.	B.	C.	D.	E.	F.
	Előirányzat megnevezése	Összes költsége	Terv évet megelőző kiadás	KIADÁS		
				2020.	2021.	2022. és további évek
2.	Nyíregyháza-Nyírszőlős kerékpárút (ÉAOP pályázat)	262 984 988	258 665 513	1 668 475	1 325 500	1 325 500
3.	Nyíregyháza Kerékpárforgalmi hálózatának fejlesztése (ÉAOP-3.1.3. pályázat önerő) *	467 985	67 985	100 000	100 000	200 000
4.	Nyíregyháza Város zöldterület fejlesztési Akciótervek I.ütem városi hősziget képződés visszaszorítása, tervezés, kivitelezés *	37 032 000		2 032 000	25 000 000	10 000 000
5.	Térinformatikai rendszer kialakítása, üzemeltetése *	35 000 000		-	25 000 000	10 000 000
6.	Digitális Magyarország Nyíregyházi Alprogram-Digitális Nyíregyháza Smart City-Okos Város csomag	40 457 143	30 477 143	9 980 000		
<b>7.</b>	<b>Fejlesztési tábla 7. melléklet (3.,4.,16.,51.,57. sorai)</b>	<b>335 484 973</b>	<b>258 733 498</b>	<b>13 780 475</b>	<b>51 425 500</b>	<b>21 525 500</b>
8.	Barnamezős területek rehabilitációja (TOP 6.3.1-15)	1 713 449 154	1 710 758 065	2 691 089		
9.	Zöld város kialakítása (TOP 6.3.2-15)	1 632 544 041	1 364 911 995	267 632 046		
10.	Egészségügyi Alapellátás Fejlesztése Nyíregyházán II.ütem (TOP-6.6.1-16)	465 414 307	29 542 176	435 872 131		
11.	Fenntartható városi közlekedésfejlesztés Nyíregyházán (TOP-6.4.1-15)	2 152 470 872	2 135 657 765	16 813 107		
12.	Gazdaságösztönző közlekedésfejlesztés Nyíregyházán (TOP-6.1.5-15)	1 323 302 142	1 320 677 306	2 624 836		
13.	Gazdaságfejlesztést és munkaerő mobilitás ösztönzését szolgáló közlekedésfejlesztés Nyíregyháza délkeleti és délnyugati területein (TOP-6.1.5-15-NY1-2016-00002)	2 524 045 272	2 516 281 055	7 764 217		
14.	Korányi Frigyes u. felújítása, Korányi Frigyes u.- Csaló köz csomópontban körforgalom kiépítése és Szarvas u. felújítása (TOP-6.1.5-16-NY1-2017-00003)	1 131 321 242	416 673 254	714 647 988		
15.	Családbarát munkába állást segítő intézmények fejlesztése (TOP-6.2.1-15)	711 553 764	709 514 652	2 039 112		
16.	Családbarát munkába állást segítő intézmények korszerűsítése Nyíregyháza MJV Önkormányzatánál (TOP-6.2.1-16-NY1-2017-00003) II.ütem	1 005 426 058	839 289 478	166 136 580		
17.	Kórházi új óvoda (TOP-6.2.1-16-NY1-2017-00002)	73 658 418	73 541 578	116 840		
18.	Önkormányzati épületek energetikai korszerűsítése Nyíregyháza MJV Önkormányzatánál (TOP-6.5.1-16-NY1-2017-00003) II.ütem	317 776 353	316 106 355	1 669 998		
19.	Önkormányzati épületek energetikai korszerűsítése Nyíregyháza MJV Önkormányzatánál (TOP-6.5.1-16-NY1-2017-00002) III.ütem	399 532 630	324 597 753	74 934 877		
20.	Önkormányzati épületek energetikai korszerűsítése Nyíregyháza MJV Önkormányzatánál (TOP-6.5.1-16-NY1-2017-00004) IV.ütem	644 663 373	629 047 413	15 615 960		
21.	Közösen Polyákbokorért (TOP-6.9.1-15)	37 767 264	34 967 501	2 799 763		

## Nyíregyháza Megyei Jogú Város Önkormányzata több éves kihatással járó feladatai

10. melléklet

1.	A.	B.	C.	D.	E.	F.
	Előirányzat megnevezése	Összes költsége	Terv évet megelőző kiadás	KIADÁS		
				2020.	2021.	2022. és további évek
22.	Nyíregyházi Foglalkoztatási Paktum (TOP-6.8.2-15 )	405 159 583	213 249 492	110 983 074	80 927 017	
23.	Nyíregyháza Borbánya és Malomkert csapadékvíz elvezetési hálózat fejlesztése (TOP-6.3.3-15)	631 820 858	610 338 682	21 482 176		
24.	Szociális városrehabilitáció Nyíregyháza szegregált területein (TOP-6.7.1-16)	1 751 000 000	141 002 561	1 609 997 439		
25.	Társadalmi együttműködés erősítését szolgáló helyi szintű komplex programok (TOP-6.9.1-16.) "Közösen a kiütért" projekt	340 800 424	133 967 549	121 257 875	85 575 000	
26.	Gazdaságfejlesztés és közlekedés Tiszavasvári út- Derkovits utca csomópontjának fejlesztése (TOP 6.1.5-16- 2017-00001)	611 216 345	40 426 387	570 789 958	-	
27.	CITYWALK projekt	54 970 562	51 845 313	3 125 249		
28.	Techrevolution	16 203 555	2 782 401	13 421 154		
29.	INTERREG EUROPE-BETTER	55 888 640	4 618 650	22 203 271	19 986 079	9 080 640
30.	INTERREG Talent Magnet	53 049 151		33 151 575	11 092 485	8 805 091
31.	Nyíregyháza Megyei Jogú Város közösségi közlekedésének fejlesztése érdekében 41 db új autóbusz beszerzése és töltőállomás létesítése (IKOP 3.2.0-15-2016-00013)	8 056 614 815	4 933 222 084	997 732 289	1 835 808 500	289 851 942
32.	Kulturális és közösségi terek infrastrukturális fejlesztése és helyi közösségfejlesztés a Nyíregyházi Helyi Közösségi Fejlesztési Stratégiájához kapcsolódva (CLLD) (TOP-7.1.1-16-2016-00067)	79 750 000	55 429 180	24 320 820		
33.	Fenntartható turizmusfejlesztés a Helyőrségi Művelődési Otthon revitalizációja által (TOP-6.1.4-16-2017-00005)	1 004 717 478	60 835 905	943 881 573		
34.	Gazdaságfejlesztést és munkaerő mobilitás ösztönzését szolgáló közlekedésfejlesztés Nyíregyháza 6 pontján (TOP-6.1.5-16-2017-00002)	999 660 000	488 597 287	511 062 713		
35.	MTMI Élményközpont Nyíregyháza (EFOP-3.3.6-17-2017-0016)	269 745 259	239 654 638	30 090 621		
36.	Sóstói Múzeumfalú Fejlesztése (TOP-6.1.4-16-2017-00002)	910 416 476	872 103 886	38 312 590		
37.	Indiaház és Madárröpdé létesítése a Nyíregyházi Állatparkban (TOP-6.1.4-16)	835 346 088	60 196 973	775 149 115		
38.	Környezetvédelmi Infrastruktúra Fejlesztések Nyíregyházán (TOP-6.3.3-16)	1 039 967 836	203 759 081	836 208 755		
39.	Nyíregyháza-Sóstógyógyfürdő integrált termék és szolgáltatás fejlesztése (GNOP-7.1.9-17-2018-00005)	1 011 783 317	15 985 149	995 798 168		
40.	Modern Városok- Állatpark Fejlesztése-Jégkorszak	3 661 940 322	163 140 124	3 498 800 198		

Nyíregyháza Megyei Jogú Város Önkormányzata több éves kihatással járó feladatai

10. melléklet

1.	A.	B.	C.	D.	E.	F.
	Előirányzat megnevezése	Összes költsége	Terv évet megelőző kiadás	KIADÁS		
				2020.	2021.	2022.és további évek
41.	Modern Városok-Atlétikai Sportközpont kialakítása	7 674 268 175	679 067 824	6 267 741 523	727 458 828	
42.	Sóstói Múzeumfalú Fejlesztése-Mesekert	3 000 495 300	29 333 216	1 033 369 484	1 937 792 600	
43.	Nyíregyházi Szabadtéri Színpad rekonstrukciója és a "Kiserdő" területének funkcionális bővítése (TOP-6.3.2-16-2017-00001)	1 339 510 389	1 335 362 389	4 148 000		
44.	Csomópont és kerékpárút fejlesztés Nyíregyháza (TOP-6.4.1-16-NY1-2017-00001)	685 690 564	61 654 993	624 035 571		
45.	Csomópont és kerékpárút fejlesztés Nyíregyháza II.ütem (TOP-6.4.1-16-NY1-2017-00002)	821 887 500	55 569 962	766 317 538		
46.	Területi Infrastrukturális fejlesztések	1 007 110 375	41 226 433	965 883 942		
47.	Területi Infrastrukturális fejlesztések-Út, járda, kerékpárút fejlesztés Nyíregyháza területén	1 919 480 812	1 882 423 400	37 057 412		
48.	Határon Átnyúló Zöld Közlekedési Hálózat (CGTN)	10 709 175	656 094	10 053 081		
49.	Zdb új elektromos gépjármű beszerzése Nyíregyháza Megyei Jogú Város Önkormányzata részére	28 478 234	23 696 156	4 782 078		
50.	Helyi klímastratégia kidolgozása, valamint a klímaturatosságot erősítő szemléletformálás Nyíregyházán KEHOP-1.2.1-18-2019-00255	20 000 000		3 124 080	8 498 160	8 377 760
51.	Új Bölcsődei férőhelyek kialakítása Nyíregyházán TOP-6.2.1-19-NY1-2019-00001	599 750 000	1 912 000	32 694 590	565 143 410	
52.	Nők a családban és a munkahelyen Női Információs és Szolgáltató Központ létrehozása Nyíregyházán (EFOP-1.2.9-7-2017-00047)	123 061 000	50 743 715	72 317 285		
53.	<b>Fejlesztési táblában szereplő Eu-s pályázatok és Modern Városok összege (63-64.,66-78.,80-95.,97-101.,103.,105-106.,118.,120.,122.,124-125.,130.sorai)</b>	<b>53 153 417 123</b>	<b>24 874 367 870</b>	<b>22 690 651 741</b>	<b>5 272 282 079</b>	<b>316 115 433</b>
54.	<b>Mindösszesen</b>	<b>53 488 902 096</b>	<b>25 133 101 368</b>	<b>22 704 432 216</b>	<b>5 323 707 579</b>	<b>337 640 933</b>

\* Tartalmazza a 2023. év előirányzatait is.

**Nyíregyháza Megyei Jogú Város Önkormányzata költségvetési évet követő három év  
tervezett bevételi és kiadási előirányzatainak keretszámai**

Forintban!						
	A.	B.	C.	D.	E.	F.
Sor- szám	Megnevezés	2020. évi előirányzat	2020. évi mód. előirányzat	2021. évi előirányzat	2022. évi előirányzat	2023. évi előirányzat
<b>I. BEVÉTELEK</b>						
1.	Önkormányzatok működési támogatása	5 061 137 876	5 591 399 230	5 465 855 255	5 520 513 807	5 575 718 945
2.	Működési célú támogatás Áh-n belülről	1 834 198 312	1 764 473 953	1 200 000 000	1 200 000 000	1 200 000 000
3.	Felhalmozási célú támogatás Áh-n belülről	5 843 255 725	6 506 903 659	3 800 000 000	3 000 000 000	3 000 000 000
4.	Közhatalmi bevételek	13 266 195 496	10 526 195 496	12 722 000 000	12 774 000 000	12 835 000 000
5.	Működési bevételek	2 606 055 935	2 506 400 285	2 736 358 732	2 873 176 668	3 016 835 502
6.	Felhalmozási bevételek	453 168 445	453 168 445	125 000 000	135 000 000	145 000 000
7.	Működési célú átvett pénzeszközök Áh-n kívülről	290 611 975	292 323 690	200 000 000	200 000 000	200 000 000
8.	Felhalmozási célú átvett pénzeszközök Áh-n kívülről	1 715 950 000	1 720 450 000	50 000 000	50 000 000	50 000 000
<b>9.</b>	<b>Költségvetési bevételek összesen</b>	<b>31 070 573 764</b>	<b>29 361 314 758</b>	<b>26 299 213 987</b>	<b>25 752 690 475</b>	<b>26 022 554 447</b>
10.	Hitelek bevétele	3 000 000 000	7 955 000 000	3 000 000 000	3 000 000 000	3 000 000 000
11.	Belföldi értékpapírok bevétele	13 500 000 000	13 500 000 000	2 000 000 000	1 000 000 000	1 000 000 000
12.	Államháztartáson belüli megelőlegezések	183 315 515	183 315 515	185 000 000	185 000 000	185 000 000
13.	Maradvány igénybevétele	13 265 189 817	13 933 547 502	3 500 000 000	2 900 000 000	2 500 000 000
<b>14.</b>	<b>Finanszírozási bevételek összesen</b>	<b>29 948 505 332</b>	<b>35 571 863 017</b>	<b>8 685 000 000</b>	<b>7 085 000 000</b>	<b>6 685 000 000</b>
<b>15.</b>	<b>Bevételek összesen</b>	<b>61 019 079 096</b>	<b>64 933 177 775</b>	<b>34 984 213 987</b>	<b>32 837 690 475</b>	<b>32 707 554 447</b>
<b>II. KIADÁSOK</b>						
16.	Működési kiadások					
17.	Személyi juttatások	7 473 432 865	7 402 905 486	7 622 901 523	7 775 359 552	7 930 866 743
18.	Munkaadókat terhelő járulékok és szociális h.j. adó	1 451 379 285	1 412 554 405	1 480 406 870	1 399 905 008	1 429 105 308
19.	Dologi kiadások	12 802 921 365	12 834 779 655	9 723 427 509	9 274 716 583	9 113 680 929
20.	Ellátottak pénzbeli juttatásai	344 900 000	364 773 495	350 000 000	360 000 000	370 000 000
21.	Egyéb működési célú kiadások					
22.	Működési c. pénzeszköztátadás Áh-n belülről	22 500 000	24 663 896	25 000 000	26 000 000	27 000 000
23.	Működési c. pénzeszköztátadás Áh-n kívülről	3 193 068 057	3 668 674 315	2 800 000 000	2 500 000 000	2 500 000 000
24.	Műk.célú visszatér.támg. kölcs.nyújtása Áh-n kívülről	252 000 000	252 000 000	140 000 000	140 000 000	140 000 000
25.	Elvonások és befizetések	169 549 251	60 750 846			
26.	Általános tartalék	120 000 000	150 694 493	100 000 000	100 000 000	100 000 000
27.	Céltartalék	210 469 906	88 184 445	300 000 000	300 000 000	200 000 000
28.	<b>Felhalmozási kiadások</b>					
29.	Beruházások	21 747 444 383	20 681 042 575	6 000 000 000	5 650 000 000	5 650 000 000
30.	Pályázatok tartaléka	1 346 762 360	1 615 085 157			
31.	Felújítási kiadások	2 981 209 596	2 916 502 733	838 100 000	628 100 000	620 000 000
32.	Felhalm.c. pénzeszköztátadás Áh-n belülről		593 384 746			
33.	Felhalm.c. pénzeszköztátadás Áh-n kívülről	424 960 513	436 200 013	100 000 000	100 000 000	100 000 000
34.	Felhalmozási célú kölcsönök nyújtása Áh-n kívülről	11 500 000	9 000 000	12 000 000	12 500 000	13 000 000
<b>35.</b>	<b>Költségvetési kiadások összesen</b>	<b>52 552 097 581</b>	<b>52 511 196 260</b>	<b>29 491 835 902</b>	<b>28 266 581 143</b>	<b>28 193 652 980</b>
36.	Hosszú lejáratú hitel törlesztése	283 666 000	283 666 000	307 378 085	386 109 332	328 901 467
37.	Rövid lejáratú hitel törlesztése	3 000 000 000	6 955 000 000	3 000 000 000	3 000 000 000	3 000 000 000
38.	Belföldi értékpapírok kiadása	5 000 000 000	5 000 000 000	2 000 000 000	1 000 000 000	1 000 000 000
39.	Államháztartáson belüli megelőlegezések	183 315 515	183 315 515	185 000 000	185 000 000	185 000 000
<b>40.</b>	<b>Finanszírozási kiadások összesen</b>	<b>8 466 981 515</b>	<b>12 421 981 515</b>	<b>5 492 378 085</b>	<b>4 571 109 332</b>	<b>4 513 901 467</b>
<b>41.</b>	<b>Kiadások összesen</b>	<b>61 019 079 096</b>	<b>64 933 177 775</b>	<b>34 984 213 987</b>	<b>32 837 690 475</b>	<b>32 707 554 447</b>
42.						
<b>43.</b>	<b>Költségvetési hiány/ többlet</b>	<b>- 21 481 523 817</b>	<b>- 23 149 881 502</b>	<b>- 3 192 621 915</b>	<b>- 2 513 890 668</b>	<b>- 2 171 098 533</b>
<b>44.</b>	<b>Finanszírozási hiány/többlet</b>	<b>21 481 523 817</b>	<b>23 149 881 502</b>	<b>3 192 621 915</b>	<b>2 513 890 668</b>	<b>2 171 098 533</b>

Forintban!														
A.	B.	C.	D.	E.	F.	G.	H.	I.	J.	K.	L.	M.	N.	
1.	Megnevezés	Január	Február	Március	Április	Május	Június	Július	Augusztus	Szeptember	Október	November	December	Összesen
2.	<b>BEVÉTELEK</b>													
3.	Önkormányzatok működési támogatása	421 761 490	421 761 490	421 761 490	421 761 490	421 761 490	446 468 993	446 468 993	446 468 993	537 603 298	543 429 670	543 429 670	518 722 163	5 591 399 230
4.	Működési célú támogatások ÁH-on belül	330 272 417	128 979 005	117 260 823	106 994 703	111 958 493	60 995 707	110 995 707	110 995 707	180 748 055	149 191 854	142 191 854	213 889 628	1 764 473 953
5.	Felhalmozási célú támogatások ÁH-on belül	512 700 000	518 954 964	600 141 324	503 165 400	511 188 379	103 168 021	240 013 368	986 947 296	643 883 298	767 003 813	882 639 314	237 098 482	6 506 903 659
6.	Közhatalmi bevételek	49 500 000	53 500 000	4 883 000 000	326 000 000	201 000 000	312 000 000	89 000 000	97 000 000	2 617 000 000	248 195 496	206 000 000	1 444 000 000	10 526 195 496
7.	Működési bevételek	200 971 172	390 563 560	183 970 698	182 140 756	238 346 047	221 984 375	159 424 485	150 215 404	214 155 551	278 323 712	162 927 199	123 377 326	2 506 400 285
8.	Felhalmozási bevételek	6 765 403		65 124 571	49 472 835	25 000 000	56 147 373	35 317 477	29 130 057	10 000 000	36 500 000	104 818 869	34 891 860	453 168 445
9.	Működési célú átvett pénzeszköz	1 450 000			35 000 000	5 370 480		168 542 153		46 994 056	4 899 741	21 024 320	9 042 940	292 323 690
10.	Felhalmozási célú átvett pénzeszköz			5 000 000		5 000 000		1 677 950 000	5 000 000	9 500 000		18 000 000		1 720 450 000
11.	Finanszírozási bevételek	13 265 189 817	500 000 000	500 000 000			1 500 000 000	3 000 000 000	3 000 000 000	2 000 000 000	2 000 000 000	3 500 000 000	6 306 673 200	35 571 863 017
12.	<b>Bevételek összesen:</b>	<b>14 788 610 299</b>	<b>2 013 759 019</b>	<b>6 776 258 906</b>	<b>1 624 535 184</b>	<b>1 519 624 889</b>	<b>2 700 764 469</b>	<b>5 927 712 183</b>	<b>4 825 757 457</b>	<b>6 259 884 258</b>	<b>4 027 544 286</b>	<b>5 581 031 226</b>	<b>8 887 695 599</b>	<b>64 933 177 775</b>
13.	<b>KIADÁSOK</b>													
14.	Személyi juttatások	597 921 860	604 972 613	604 964 376	612 706 376	605 732 959	611 502 056	621 559 421	568 856 819	614 388 601	614 707 044	622 648 145	722 945 216	7 402 905 486
15.	Munkaadót terhelő járulékok és szociális hozzájárulási adó	105 479 145	117 156 762	107 957 307	121 863 561	109 223 055	111 614 284	122 004 730	114 595 557	134 012 347	125 288 773	112 157 064	131 201 820	1 412 554 405
16.	Dologi kiadások	863 436 452	915 762 024	1 233 711 707	932 750 558	869 360 031	1 554 897 313	853 031 180	948 730 348	1 092 437 222	892 363 965	798 063 634	1 880 235 221	12 834 779 655
17.	Ellátottak pénzbeli juttatásai	21 748 787	34 803 335	29 793 334	29 303 334	29 803 333	20 149 874	29 143 651	38 396 648	39 059 129	25 799 128	24 809 131	41 963 811	364 773 495
18.	Egyéb működési célú kiadások	25 999 814	21 515 805	22 749 813	29 229 814	20 149 872	1 245 044 588	69 323 698	679 923 578	725 932 730	620 914 682	565 697 002	218 486 599	4 244 967 995
19.	Beruházások	709 212 753	625 484 462	879 934 705	1 283 611 907	1 903 818 463	1 432 163 987	1 845 478 357	1 902 641 410	921 376 890	2 773 403 830	1 318 620 990	6 700 379 978	22 296 127 732
20.	Felújítások	406 894 369	84 732 623	87 014 215	162 297 152	120 538 250		590 253 421	246 483 870	356 230 673	211 539 619	293 239 619	357 278 922	2 916 502 733
21.	Egyéb felhalmozási kiadások				15 000 000	7 000 000	56 578 066	80 000 000	20 000 000	159 772 920	630 608 140	33 000 000	36 625 633	1 038 584 759
22.	Finanszírozási kiadások	183 315 515	1 500 000 000	3 941 833 000				500 000 000	500 000 000	2 841 833 000	500 000 000	1 455 000 000	1 000 000 000	12 421 981 515
23.	<b>Kiadások összesen:</b>	<b>2 914 008 695</b>	<b>3 904 427 624</b>	<b>6 907 958 457</b>	<b>3 186 762 702</b>	<b>3 665 625 963</b>	<b>5 031 950 168</b>	<b>4 710 794 458</b>	<b>5 019 628 230</b>	<b>6 885 043 512</b>	<b>6 394 625 181</b>	<b>5 223 235 585</b>	<b>11 089 117 200</b>	<b>64 933 177 775</b>

## Nyiregyháza Megyei Jogú Város Önkormányzata 2020. évi kulturális célfeladatainak előirányzata

13. melléklet

Forintban!

1.	A. Megnevezés	B. Személyi juttatások	C. Munkaadókat terhelő járulékok és szoc. hozzájárulási adó	D. Ellátottak pénzbeli juttatásai	E. Dologi kiadás	F. Egyéb működési célú kiadás	G. Működési kiadás összesen	H. Felújítás	I. Beruházás	J. Egyéb felhalmozási célú kiadás	K. Felhalmozási kiadás összesen	L. Mindösszesen	M. 2019. évi	N. Eltérés
2.	Pályázati önerő					1 000 000	1 000 000				-	1 000 000	1 000 000	-
3.	Sz akértői díjak					500 000	500 000				-	500 000	750 000	- 250 000
4.	Művészeti ösztöndíj	5 700 000					5 700 000				-	5 700 000	5 700 000	-
5.	Művészeti ösztöndíj mód. előir.	2 100 000					2 100 000				-	2 100 000		
6.	Egyéb (koszorúk, szakmai fórumok)				500 000		500 000				-	500 000	813 000	- 313 000
7.	Egyéb (koszorúk, szakmai fórumok) módosítás				199 897		199 897				-	199 897		
8.	Egyéb (koszorúk, szakmai fórumok) mód. előir.				300 103		300 103				-	300 103		
9.	Kiadványok támogatása					1 000 000	1 000 000				-	1 000 000	1 000 000	-
10.	Sz -Sz-B. Megyei Szemle					300 000	300 000				-	300 000	300 000	-
11.	Sz -Sz-B. Megyei Szemle mód. előir.					-	-				-	-		
12.	Vörös Postakocsi folyóirat					300 000	300 000				-	300 000	300 000	-
13.	Települési Értéktár Bizottság				900 000		900 000				-	900 000	900 000	-
14.	Sz épkorúak Akadémiája					600 000	600 000				-	600 000	600 000	-
15.	Sz épkorúak Akadémiája mód. előir.					-	-				-	-		
16.	Sóstói kulturális programsorozat támogatása					2 000 000	2 000 000				-	2 000 000	2 000 000	-
17.	Sóstói kulturális programsorozat támogatása mód. előir.					-	-				-	-		
18.	Közművelődési megállapodás				500 000		500 000				-	500 000	500 000	-
19.	Nyírség Könyvtár Alapítvány szakmai támogatása					500 000	500 000				-	500 000		500 000
20.	Burattino Bábszínház szakmai támogatása					500 000	500 000				-	500 000		500 000
21.	Nyiregyháza Város képeskönyv						-				-	-	4 700 000	- 4 700 000
22.	Nemzeti Összetartozás Emlékmű megvalósítására mód. előir.				3 600 000		3 600 000				-	3 600 000		
23.	Összesen	5 700 000	-	-	1 900 000	6 700 000	14 300 000	-	-	-	-	14 300 000	18 563 000	- 4 263 000
24.	Összesen mód. előir.	2 100 000	-	-	5 500 000	3 800 000	11 400 000	-	-	-	-	11 400 000		
25.	Összesen módosítás	-	-	-	199 897	-	199 897	-	-	-	-	199 897		
26.	Összesen mód. előir.	2 100 000	-	-	5 300 103	3 800 000	11 200 103	-	-	-	-	11 200 103	-	-

Forintban!

	A.	B.	C.	D.	E.	F.	G.	H.	I.	J.	K.	L.	M.	N.
1.	Megnevezés	Személyi juttatások	Munkaadókat terhelő járulékok és szoc. hozzájárulási adó	Ellátottak pénzbeli juttatásai	Dologi kiadás	Egyéb működési célú kiadás	Működési kiadás összesen	Felújítás	Beruházás	Egyéb felhalmozási célú kiadás	Felhalmozási kiadás összesen	Mindösszesen	2019. évi	Eltérés
2.	<b>Egészségügyi Alapellátási Igazgatóság által bonyolított feladatok</b>													
3.	rendelők bérleti díja					2 500 000	2 500 000				-	2 500 000	2 500 000	-
4.	rendelők bérleti díja módosítás					- 1 195 302	- 1 195 302				-	- 1 195 302		
5.	<b>rendelők bérleti díja mód. előir.</b>					<b>1 304 698</b>	<b>1 304 698</b>				-	<b>1 304 698</b>		
6.	veszélyes hulladék szállítása					6 000 000	6 000 000				-	6 000 000	6 000 000	-
7.	veszélyes hulladék szállítása módosítás					- 3 450 634	- 3 450 634				-	- 3 450 634		
8.	<b>veszélyes hulladék szállítása mód. előir.</b>					<b>2 549 366</b>	<b>2 549 366</b>				-	<b>2 549 366</b>		
9.	épületek karbantartása					2 000 000	2 000 000				-	2 000 000	2 000 000	-
10.	épületek karbantartása módosítás					- 92 710	- 92 710				-	- 92 710		
11.	<b>épületek karbantartása mód. előir.</b>					<b>1 907 290</b>	<b>1 907 290</b>				-	<b>1 907 290</b>		
12.	<b>Összesen</b>	-	-	-	-	<b>10 500 000</b>	<b>10 500 000</b>	-	-	-	-	<b>10 500 000</b>	<b>10 500 000</b>	-
13.	<b>Összesen módosítás</b>	-	-	-	-	<b>- 4 738 646</b>	<b>- 4 738 646</b>	-	-	-	-	<b>- 4 738 646</b>	-	-
14.	<b>Összesen mód. előir.</b>	-	-	-	-	<b>5 761 354</b>	<b>5 761 354</b>	-	-	-	-	<b>5 761 354</b>		-

## Nyíregyháza Megyei Jogú Város Önkormányzata 2020. évi szociális ellátásra tervezett kiadásai

Forintban!

1.	A. Megnevezés	B. Személyi juttatások	C. Munkaadókat terhelő járulékok és szoc. hozzájárulási adó	D. Ellátottak pénzbeli juttatásai	E. Dologi kiadás	F. Egyéb működési célú kiadás	G. Működési kiadás összesen	H. Felújítás	I. Beruházás	J. Egyéb felhalmozási célú kiadás	K. Felhalmozási kiadás összesen	L. Mindösszesen	M. 2019. évi	N. Eltérés
2.	<b>Rendszeres pénzbeli ellátások:</b>													
3.	Települési támogatás			190 000 000			190 000 000				-	190 000 000	229 500 000	- 39 500 000
4.	Települési támogatás módosítás			- 1 000 000			- 1 000 000				-	- 1 000 000		
5.	Települési támogatás mód. előir.			189 000 000			189 000 000				-	189 000 000		
6.	<b>Rendszeres pénzbeli ell. összesen:</b>	-	-	<b>190 000 000</b>	-	-	<b>190 000 000</b>	-	-	-	-	<b>190 000 000</b>	<b>229 500 000</b>	<b>- 39 500 000</b>
7.	Rendszeres pénzbeli ell. összesen: módosítás			- 1 000 000			- 1 000 000				-	- 1 000 000		
8.	<b>Rendszeres pénzbeli ell. összesen: mód. előir.</b>			<b>189 000 000</b>			<b>189 000 000</b>				-	<b>189 000 000</b>		
9.	<b>Eseti pénzbeli és term. ellátások:</b>													
10.	Köztemetés			16 250 000			16 250 000				-	16 250 000	18 250 000	- 2 000 000
11.	Köztemetés módosítás			1 000 000			1 000 000				-	1 000 000		
12.	<b>Köztemetés mód. előir.</b>			<b>17 250 000</b>			<b>17 250 000</b>				-	<b>17 250 000</b>		
13.	Helyi autóbusz közlekedési támogatás			3 000 000			3 000 000				-	3 000 000	5 000 000	- 2 000 000
14.	Helyi autóbusz közlekedési támogatás mód. előir.			1 500 000			1 500 000				-	1 500 000		
15.	Tanulói tanszer támogatás				14 000 000		14 000 000				-	14 000 000	10 000 000	4 000 000
16.	Tanulói tanszer támogatás mód. előir.				10 000 000		10 000 000				-	10 000 000		
17.	Téli rezsicsökkentés						-				-	-	15 000 000	- 15 000 000
18.	Szünidei étkezés				26 000 000		26 000 000				-	26 000 000	28 404 000	- 2 404 000
19.	Erzsébet-utalvány járulékos költsége						-				-	-	3 000 000	- 3 000 000
20.	Segélyek járulékos költségei				100 000		100 000				-	100 000	100 000	-
21.	Szépkorúak köszöntése				500 000		500 000				-	500 000	500 000	-
22.	Települési támogatás			120 150 000			120 150 000				-	120 150 000	138 500 000	- 18 350 000
23.	Első lakáshoz jutók támogatása						-			30 000 000	30 000 000	30 000 000		30 000 000
24.	<b>Eseti pénzbeli és term. ell. össz.</b>	-	-	<b>139 400 000</b>	<b>40 600 000</b>	-	<b>180 000 000</b>	-	-	<b>30 000 000</b>	<b>30 000 000</b>	<b>210 000 000</b>	<b>218 754 000</b>	<b>- 8 754 000</b>
25.	<b>Eseti pénzbeli és term. ell. össz. mód. előir.</b>	-	-	<b>137 900 000</b>	<b>36 600 000</b>	-	<b>174 500 000</b>	-	-	<b>30 000 000</b>	<b>30 000 000</b>	<b>204 500 000</b>		
26.	Eseti pénzbeli és term. ell. össz. módosítás			1 000 000	-	-	1 000 000				-	1 000 000		
27.	<b>Eseti pénzbeli és term. ell. össz. mód. előir.</b>	-	-	<b>138 900 000</b>	<b>36 600 000</b>	-	<b>175 500 000</b>	-	-	<b>30 000 000</b>	<b>30 000 000</b>	<b>205 500 000</b>		
28.	<b>Önkormányzat összesen</b>	-	-	<b>329 400 000</b>	<b>40 600 000</b>	-	<b>370 000 000</b>	-	-	<b>30 000 000</b>	<b>30 000 000</b>	<b>400 000 000</b>	<b>448 254 000</b>	<b>- 48 254 000</b>
29.	<b>Önkormányzat összesen mód. előir.</b>	-	-	<b>327 900 000</b>	<b>36 600 000</b>	-	<b>364 500 000</b>	-	-	<b>30 000 000</b>	<b>30 000 000</b>	<b>394 500 000</b>		
30.	Önkormányzat összesen módosítás			-	-	-	-				-	-	-	-
31.	<b>Önkormányzat összesen mód. előir.</b>	-	-	<b>327 900 000</b>	<b>36 600 000</b>	-	<b>364 500 000</b>	-	-	<b>30 000 000</b>	<b>30 000 000</b>	<b>394 500 000</b>		

**Nyíregyháza Megyei Jogú Város Önkormányzata működési célú bevételeinek és kiadásainak tervezett pénzforgalmi mérlege  
2020. év**

Forintban!				
	A.	B.	C.	D.
1.	Működési bevételek		Működési kiadások	
2.	Megnevezés	előirányzat	Megnevezés	előirányzat
3.	Önkormányzatok működési támogatásai	5 591 399 230	Személyi juttatások	7 402 905 486
4.	Működési célú támogatások ÁH-n belülről	1 764 473 953	Munkaadókat terhelő járulékok és szoc. hozzájárulási adó	1 412 554 405
5.	Közhatalmi bevételek	10 526 195 496	Dologi kiadások	12 834 779 655
6.	Működési célú átvett pénzeszközök ÁH-n kívülről	292 323 690	Ellátottak pénzbeli juttatásai	364 773 495
7.	Működési bevételek	2 506 400 285	Egyéb működési célú kiadások	4 006 089 057
8.			Tartalékok	238 878 938
9.			Városfejlesztési feladatok működési kiadása	3 368 299 827
10.	<b>Költségvetés bevétele finansz. nélkül</b>	<b>20 680 792 654</b>	<b>Költségvetés kiadás finansz. nélkül</b>	<b>22 891 681 209</b>
11.	<b>Költségvetési hiány:</b>			<b>- 2 210 888 555</b>
12.	Hitelek bevételei	6 955 000 000	Hitelek kiadásai	6 955 000 000
13.	Rövid lejáratú működési hitelek felvétele	6 955 000 000	Rövid lejáratú működési hitelek törlesztése	6 955 000 000
14.	Hosszú lejáratú működési hitelek felvétele		Hosszú lejáratú működési hitelek törlesztése	
15.	Belföldi értékpapírok bevétele	7 500 000 000	Belföldi értékpapírok kiadása	3 500 000 000
16.	Bankbetétek megszüntetésének bevétele		Pénzeszközök betétként elhelyezése	
17.	Államháztartáson belüli megelőlegezés	183 315 515	Államháztartáson belüli megelőlegezés	183 315 515
18.	Maradvány igénybevétele - működési célú	1 507 780 649		
19.	<b>Finanszírozási bevétel összesen</b>	<b>16 146 096 164</b>	<b>Finanszírozási kiadás összesen</b>	<b>10 638 315 515</b>
20.	<b>Önkormányzat bevételei összesen</b>	<b>36 826 888 818</b>	<b>Önkormányzat kiadásai összesen</b>	<b>33 529 996 724</b>
21.	<b>Hiány/többlet összesen</b>			<b>3 296 892 094</b>
22.	<b>Tárgyévi működési többlet:</b>			<b>- 2 210 888 555</b>

**Nyíregyháza Megyei Jogú Város Önkormányzata felhalmozási célú bevételeinek és kiadásainak tervezett pénzforgalmi mérlege  
2020. év**

Forintban!				
	A.	B.	C.	D.
1.	Felhalmozási bevételek		Felhalmozási kiadások	
2.	Megnevezés	előirányzat	Megnevezés	előirányzat
3.	Felhalmozási célú támogatások ÁH-n belülről	6 506 903 659	Beruházások	20 681 042 575
4.	Felhalmozási bevételek	453 168 445	Felújítás	2 916 502 733
5.	Felhalmozási célú átvett pénzeszközök ÁH-n kívülről	1 720 450 000	Egyéb felhalmozási célú kiadások	1 038 584 759
6.			Városfejlesztési feladatok működési kiadása	3 368 299 827
7.			Városfejlesztési feladatok tartalékok	1 615 085 157
8.	<b>Költségvetés bevétele finansz. nélkül</b>	<b>8 680 522 104</b>	<b>Költségvetés kiadás finansz. nélkül</b>	<b>29 619 515 051</b>
9.	<b>Költségvetési hiány:</b>			<b>- 20 938 992 947</b>
10.	Hitelek bevételei	1 000 000 000	Hitelek kiadásai	283 666 000
11.	Rövid lejáratú felhalmozási hitelek felvétele			
12.	Hosszú lejáratú felhalmozási hitelek felvétele	1 000 000 000	Hosszú lejáratú felhalmozási hitelek törlesztése	283 666 000
13.	Belföldi értékpapírok bevétele	6 000 000 000	Belföldi értékpapírok kiadása	1 500 000 000
14.	Maradvány igénybevétele - felhalmozási célú	12 425 766 853		
15.	<b>Finanszírozási bevétel összesen</b>	<b>19 425 766 853</b>	<b>Finanszírozási kiadás összesen</b>	<b>1 783 666 000</b>
16.	<b>Önkormányzat bevételei összesen</b>	<b>28 106 288 957</b>	<b>Önkormányzat kiadásai összesen</b>	<b>31 403 181 051</b>
17.	<b>Hiány/többlet összesen</b>			<b>- 3 296 892 094</b>
18.	<b>Tárgyévi felhalmozási hiány összesen</b>			<b>- 21 222 658 947</b>
19.	<b>Hiány mindösszesen</b>			<b>- 23 433 547 502</b>

Nyíregyháza Megyei Jogú Város Önkormányzata hitelállományának alakulása (forintban)

17. melléklet

	A.	B.	C.	D.	E.	F.	G.	H.	I.	J.	K.	L.
1.	Megnevezés	Lejárát	Hitelt folyósító szerv	2019. XII. 31.	H i t e l		2020. évi kamat	2020. XII. 31.	H i t e l		2021. évi kamat	2021. XII. 31.
					felvétel	törlesztés			felvétel	törlesztés		
2.	Beruházási hitel - 2013. évi hitelkiváltás	2021. márc.31.	OTP Bank Nyrt.	124 378 753		92 000 000	953 705	32 378 753		32 378 753	113 370	-
3.	Felhalmozási kölcsön (2015)	2023. szept. 30.	OTP Bank Nyrt.	442 792 135		125 000 000	4 818 880	317 792 135		125 000 000	3 620 285	192 792 135
4.	Felhalmozási hitel (2016.)	2024. szept. 30.	OTP Bank Nyrt.	311 059 238		66 666 000	3 533 887	244 393 238		66 666 000	2 994 462	177 727 238
5.	Felhalmozási hitel (2017.)	2026. szept. 30.	MKB Bank Zrt.	476 675 984		-	5 979 370	476 675 984		83 333 332	6 467 494	393 342 652
6.	Felhalmozási hitel (2020.)	2030. szept. 30.		-	1 000 000 000	-	-	1 000 000 000		-	19 400 000	1 000 000 000
7.	Folyószámlahitel	2020. dec. 31.	OTP Bank Nyrt.	-	6 955 000 000	6 955 000 000	11 002 740	-	3 000 000 000	3 000 000 000	5 000 000	-
8.	<b>ÖSSZESEN</b>			<b>1 354 906 110</b>	<b>7 955 000 000</b>	<b>7 238 666 000</b>	<b>26 288 582</b>	<b>2 071 240 110</b>	<b>3 000 000 000</b>	<b>3 307 378 085</b>	<b>37 595 611</b>	<b>1 763 862 025</b>
9.	<b>Adósságszolgálat</b>					<b>7 264 954 582</b>				<b>3 344 973 696</b>		

## Nyíregyháza Megyei Jogú Város Önkormányzata hitelállományának alakulása (forintban)

17. melléklet

	A.	M.	N.	O.	P.	Q.	R.	S.	T.	U.	V.	W.
1.	Megnevezés	Hitel		2022. évi kamat	2022. XII. 31.	Hitel		2023. évi kamat	2023. XII. 31.	Hitel törlesztés	2024. évi kamat	2024. XII. 31.
		felvétel	törlesztés			felvétel	törlesztés					
2.	Beruházási hitel - 2013. évi hitelkiváltás		-	-				-			-	
3.	Felhalmozási kölcsön (2015)		125 000 000	1 845 285	67 792 135		67 792 135	275 042	-		-	-
4.	Felhalmozási hitel ( 2016.)		66 666 000	2 047 804	111 061 238		66 666 000	1 101 147	44 395 238	44 395 238	235 284	-
5.	Felhalmozási hitel ( 2017.)		83 333 332	5 288 822	310 009 320		83 333 332	4 105 489	226 675 988	83 333 332	2 925 182	143 342 656
6.	Felhalmozási hitel ( 2020.)		111 110 000	18 316 317	888 890 000		111 110 000	16 160 761	777 780 000	111 110 000	14 005 206	666 670 000
7.	Folyószámlahitel	3 000 000 000	3 000 000 000	5 000 000	-	3 000 000 000	3 000 000 000	5 000 000	-		-	-
8.	<b>ÖSSZESEN</b>	<b>3 000 000 000</b>	<b>3 386 109 332</b>	<b>32 498 228</b>	<b>1 377 752 693</b>	<b>3 000 000 000</b>	<b>3 328 901 467</b>	<b>26 642 439</b>	<b>1 048 851 226</b>	<b>238 838 570</b>	<b>17 165 672</b>	<b>810 012 656</b>
9.	Adósságszolgálat		3 418 607 560				3 355 543 906			256 004 242		

Nyíregyháza Megyei Jogú Város Önkormányzata hitelállományának alakulása (forintban)

17. melléklet

	A.	X.	Y.	Z.	AA.	AB.	AC.	AD.	AE.	AF.	AG.	AH.	AI.
1.	Megnevezés	Hitel törlesztés	2025. évi kamat	2025. XII. 31.	Hitel törlesztés	2026. évi kamat	2026. XII. 31.	Hitel törlesztés	2027. évi kamat	2027. XII. 31.	Hitel törlesztés	2028. évi kamat	2028. XII. 31.
2.	Beruházási hitel - 2013. évi hitelkiváltás			-			-			-			-
3.	Felhalmozási kölcsön ( 2015)			-			-			-			-
4.	Felhalmozási hitel (2016.)	-		-	-		-	-		-			-
5.	Felhalmozási hitel (2017.)	83 333 332	1 737 420	60 009 324	60 009 324	555 489	-	-	-	-		-	-
6.	Felhalmozási hitel (2020.)	111 110 000	11 860 033	555 560 000	111 110 000	9 702 993	444 450 000	111 110 000	7 545 953	333 340 000	111 110 000	5 388 913	222 230 000
7.	Folyószámlahitel			-			-			-			-
8.	<b>ÖSSZESEN</b>	<b>194 443 332</b>	<b>13 597 453</b>	<b>615 569 324</b>	<b>171 119 324</b>	<b>10 258 482</b>	<b>444 450 000</b>	<b>111 110 000</b>	<b>7 545 953</b>	<b>333 340 000</b>	<b>111 110 000</b>	<b>5 388 913</b>	<b>222 230 000</b>
9.	Adósságszolgálat	208 040 785			181 377 806			118 655 953			116 498 913		

Nyíregyháza Megyei Jogú Város Önkormányzata hitelállományának alakulása (forintban)

17. melléklet

	A.	AJ.	AK.	AL.	AM.	AN.	AO.	AP.	AQ.
1.	Megnevezés	Hitel törlesztés	2029. évi kamat	2029. XII. 31.	Hitel törlesztés	2030. évi kamat	2030. XII. 31.	Hitel törlesztés	Kamat összesen
2.	Beruházási hitel - 2013. évi hitelkiváltás			-			-	124 378 753	1 067 075
3.	Felhalmozási kölcsön (2015)			-			-	442 792 135	10 559 492
4.	Felhalmozási hitel (2016.)	-		-	-		-	311 059 238	9 912 584
5.	Felhalmozási hitel (2017.)			-			-	476 675 984	27 059 266
6.	Felhalmozási hitel (2020.)	111 110 000	3 231 873	111 120 000	111 120 000	1 074 834	-	1 000 000 000	106 686 883
7.	Folyószámlahitel			-			-	15 955 000 000	26 002 740
8.	<b>ÖSSZESEN</b>	<b>111 110 000</b>	<b>3 231 873</b>	<b>111 120 000</b>	<b>111 120 000</b>	<b>1 074 834</b>	<b>-</b>	<b>18 309 906 110</b>	<b>181 288 040</b>
9.	Adósságszolgálat	114 341 873			112 194 834				18 491 194 150

	A.	B.	C.	D.	E.	F.	G.	H.	I.
1.	Megnevezés	2020. év	2021. év	2022. év	2023. év	2024. év	2025. év	2026. év	2027. év
2.	Helyi adók	10 443 000 000	12 642 000 000	12 694 000 000	12 756 000 000	12 756 000 000	12 756 000 000	12 756 000 000	12 756 000 000
3.	Tulajdonosi bevételek	214 300 000	252 400 000	252 400 000	252 400 000	252 400 000	252 400 000	252 400 000	252 400 000
4.	Díjak, pótlékok, bírságok, települési adók	83 195 496	80 000 000	80 000 000	79 000 000	79 000 000	79 000 000	79 000 000	79 000 000
5.	Immateriális javak, ingatlanok és egyéb tárgyi eszközök értékesítése	453 168 445	125 000 000	135 000 000	145 000 000	145 000 000	145 000 000	145 000 000	145 000 000
6.	Részesedések értékesítése és részesedések megszűnéséhez kapcsolódó bevételek	-	-	-	-	-	-	-	-
7.	Privatizációból származó bevételek	-	-	-	-	-	-	-	-
8.	Garancia- és kezességvállalásból származó bevételek	-	-	-	-	-	-	-	-
<b>9.</b>	<b>Önkormányzat saját bevétele</b>	<b>11 193 663 941</b>	<b>13 099 400 000</b>	<b>13 161 400 000</b>	<b>13 232 400 000</b>	<b>13 232 400 000</b>	<b>13 232 400 000</b>	<b>13 232 400 000</b>	<b>13 232 400 000</b>
<b>10.</b>	<b>Önkormányzat saját bevétele 50%-a</b>	<b>5 596 831 971</b>	<b>6 549 700 000</b>	<b>6 580 700 000</b>	<b>6 616 200 000</b>	<b>6 616 200 000</b>	<b>6 616 200 000</b>	<b>6 616 200 000</b>	<b>6 616 200 000</b>
11.	Hitel/kölcsön törlesztés	283 666 000	307 378 085	386 109 332	328 901 467	238 838 570	194 443 332	171 119 324	111 110 000
12.	Hitel/kölcsön kamat	26 288 582	32 595 611	27 498 228	21 642 439	17 165 672	13 597 453	10 258 482	7 545 953
13.	Kezességvállalás	-	-	-	-	-	-	-	-
<b>14.</b>	<b>Hitel/ kölcsön/kezesség összesen</b>	<b>309 954 582</b>	<b>339 973 696</b>	<b>413 607 560</b>	<b>350 543 906</b>	<b>256 004 242</b>	<b>208 040 785</b>	<b>181 377 806</b>	<b>118 655 953</b>
<b>15.</b>	<b>Adósságszolgálat a saját bevétel arányában</b>	<b>2,77%</b>	<b>2,60%</b>	<b>3,14%</b>	<b>2,65%</b>	<b>1,93%</b>	<b>1,57%</b>	<b>1,37%</b>	<b>0,90%</b>

Forintban!				
	A.	J.	K.	L.
1.	Megnevezés	2028. év	2029. év	2030. év
2.	Helyi adók	12 756 000 000	12 756 000 000	12 756 000 000
3.	Tulajdonosi bevételek	252 400 000	252 400 000	252 400 000
4.	Díjak, pótlékok, bírságok, települési adók	79 000 000	79 000 000	79 000 000
5.	Immaterális javak, ingatlanok és egyéb tárgyi eszközök értékesítése	145 000 000	145 000 000	145 000 000
6.	Részesedések értékesítése és részesedések megszűnéséhez kapcsolódó bevételek	-	-	-
7.	Privatizációból származó bevételek	-	-	-
8.	Garancia- és kezességvállalásból származó bevételek	-	-	-
9.	<b>Önkormányzat saját bevétele</b>	<b>13 232 400 000</b>	<b>13 232 400 000</b>	<b>13 232 400 000</b>
10.	<b>Önkormányzat saját bevétele 50%-a</b>	<b>6 616 200 000</b>	<b>6 616 200 000</b>	<b>6 616 200 000</b>
11.	Hitel/kölcsön törlesztés	111 110 000	111 110 000	111 120 000
12.	Hitel/kölcsön kamat	5 388 913	3 231 873	1 074 833
13.	Kezességvállalás	-	-	-
14.	<b>Hitel/ kölcsön/kezesség összesen</b>	<b>116 498 913</b>	<b>114 341 873</b>	<b>112 194 833</b>
15.	<b>Adósságszolgálat a saját bevétel arányában</b>	<b>0,88%</b>	<b>0,86%</b>	<b>0,85%</b>

Forintban!

	A.	B.	C.	D.	E.
1.	Megnevezés	2020. évi kiadás összesen	Kötelező feladat	Önként vállalt feladat	Államigazgatási feladat
2.	Kisegítő mezőgazdasági szolgáltatás	37 500 000	37 500 000		
3.	Állategészségügyi feladatok	163 000 000		163 000 000	
4.	Egyéb városüzemeltetési feladatok	241 890 000	241 890 000		
5.	Zöldfelület fenntartás	858 350 000	858 350 000		
6.	Csapadék és belvízelvezetés	220 000 000	220 000 000		
7.	Település vízellátás	12 784 000	12 784 000		
8.	Közvilágítás	413 500 000	413 500 000		
9.	Közutak, hidak fenntartása	1 683 581 826	1 683 581 826		
10.	Lakóingatlan (karbantart.,üzemelt.)	380 000 000	380 000 000		
11.	Vagyonkezelésbe adott ingatlanok kezelése (NLC általány)	70 000 000	70 000 000		
12.	Intézményi világítás , tűzvédelmi feladatok	136 500 000	136 500 000		
13.	Tanműhelyek	12 700 000	12 700 000		
14.	Sport létesítmények üzemeltetése	150 000 000	150 000 000		
15.	Közfoglalkoztatás	195 000 000	195 000 000		
16.	Szigligeti gyermeküdülő üzemeltetése	40 000 000		40 000 000	
18.	Folyékony hulladék szállítás	18 000 000	18 000 000		
19.	<b>Nyíregyházi Városüzemeltető és Vagyonkezelő Nonprofit Kft által ellátott feladatok</b>	<b>4 632 805 826</b>	<b>4 429 805 826</b>	<b>203 000 000</b>	<b>-</b>
20.	Társasházi lakások üzemeltetése	150 000 000	150 000 000		
21.	NLC kezelés Önkormányzat	74 798 000		74 798 000	
22.	NLC kezelés NYIRVV	40 000 000		40 000 000	
23.	Lakbértámogatás	12 000 000		12 000 000	
24.	Környezetvédelmi célfeladatok	30 500 000	30 500 000		
25.	Repülőtér üzemeltetés	28 000 000		28 000 000	
26.	Ingtatlanok őrzése, ingatlankezelés	1 000 000		1 000 000	
27.	Területelőkészítés	100 000 000		100 000 000	
28.	Ingatlanvásárlás	289 306 000		289 306 000	
29.	Szakértői, tervezési díjak	25 000 000		25 000 000	
30.	Szabolcs-Szatmár-Bereg Megyei Temetkezési Kft.	87 000 000	87 000 000		
31.	Nyíregyházi Ipari Park Kft.	77 000 000		77 000 000	
32.	Beruházásötztönzési és munkahelyteremtési támogatás	300 000 000		300 000 000	
33.	Volánbusz Zrt. tárgyévi megállapodás szerint	826 133 000		826 133 000	
34.	Volánbusz Zrt. előző évek tartozása megállapodás szerint	279 502 453		279 502 453	
35.	Nyíregyházi Sportcentrum Nonprofit Kft.	237 000 000		237 000 000	
36.	Város-Kép Nonprofit Kft.	276 924 000		276 924 000	
37.	Nyíregyházi Állatpark Nonprofit Kft.	229 500 000		229 500 000	
38.	Móricz Zs. Színház Nonprofit Kft.	711 150 000	711 150 000		
39.	Sóstó-Gyógyfürdők Zrt.	969 150 000		969 150 000	
40.	Sóstó-Gyógyfürdők Zrt. hosszú lejáratú követelés tőkésítése	1 677 950 000		1 677 950 000	
41.	Városi Uszoda üzemeltetése	149 950 000		149 950 000	
42.	Nyírvidék Képző Központ Kiemelkedően Közhasznú Nonprofit Kft.	25 000 000	25 000 000		
43.	Nyíregyházi Turisztikai Nonprofit Kft.	80 000 000		80 000 000	
44.	Önkormányzati felújítások	432 989 335		432 989 335	
45.	Városi lőtér	2 000 000		2 000 000	
46.	Borbányai hulladéklerakó üzemeltetése	31 528 512		31 528 512	
47.	Egyéb vagyoni kiadások	47 333 056		47 333 056	
48.	Vagyonbiztosítás	41 130 838	41 130 838		
49.	Továbbszámlázott vagyoni kiadás	90 000 000		90 000 000	
50.	<b>Vagyoni kiadások</b>	<b>7 321 845 194</b>	<b>1 044 780 838</b>	<b>6 277 064 356</b>	<b>-</b>
51.	Rendszeres pénzbeli ellátás	189 000 000	189 000 000		
52.	Eseti pénzbeli és természetbeni ellátás	205 500 000	205 500 000		
53.	Lakbértámogatás	3 000 000		3 000 000	
54.	Periféria Egyesület	14 604 000		14 604 000	
55.	Bursa Hungarica	7 000 000		7 000 000	
56.	Rés Alapítvány	4 000 000		4 000 000	
57.	Szociális és egészségügyi célfeladatok	5 761 354	5 761 354		
58.	Kéknefelejcs Alapítvány	7 000 000		7 000 000	
59.	Human-Net tanyagondnok	8 968 604	8 968 604		

	A.	B.	C.	D.	E.
1.	Megnevezés	2020. évi kiadás összesen	Kötelező feladat	Önként vállalt feladat	Államigazgatási feladat
60.	Nyíregyházi Egyházmegye -Huszárvár működése	16 500 000		16 500 000	
61.	Nyíregyházi Egyházmegye -óvoda, iskola kieg. támog.	77 000 000		77 000 000	
62.	Egyéb szociális kiadások (pályázatok, kutatás, fejlesztés )	1 000 000		1 000 000	
63.	Szakértői tevékenység	43 516 120		43 516 120	
64.	Szigligeti gyermeküdültetés	3 000 000		3 000 000	
65.	Egészségügyi Támogató Alap Program (ETAP) PRIMOM Vállalkozásélénkítő Alapítvány	5 000 000		5 000 000	
66.	Értékünk a család projekt	1 500 000		1 500 000	
67.	ERASMUS+CROSS projekt	1 831 443		1 831 443	
68.	Ifjúsági határok nélkül projekt II.	1 500 000		1 500 000	
69.	Idősbarát Önkormányzat	500 000		500 000	
70.	Rászoruló Hallgatókért Közalapítvány	3 000 000		3 000 000	
71.	Ifjúsági célfeladatok	5 980 000		5 980 000	
72.	SNI-s gyermekek fejlesztésének támogatása	30 000 000	30 000 000		
73.	Köznevelési célfeladatok	3 000 000		3 000 000	
<b>74.</b>	<b>Szociális és Köznevelési kiadások</b>	<b>638 161 521</b>	<b>439 229 958</b>	<b>198 931 563</b>	<b>-</b>
75.	Kulturális célfeladatok	11 200 103		11 200 103	
76.	Civil Ház működtetése, tagdíj fizetés	4 000 000		4 000 000	
77.	Városi nagyrendezvények	28 519 900		28 519 900	
78.	Városi rendezvények, társadalmi ünnepek	25 181 500		25 181 500	
79.	Nagygyűttek támogatása	15 000 000		15 000 000	
80.	Happy Art Alapítvány nivódíj	158 750		158 750	
81.	Helyi önszerveződő közösségek pénzügyi alapja	25 000 000		25 000 000	
<b>82.</b>	<b>Kulturális kiadás</b>	<b>109 060 253</b>	<b>-</b>	<b>109 060 253</b>	<b>-</b>
83.	Sport célfeladatok	55 820 000		55 820 000	
84.	Nyíregyházi Élsport Kft. Szponzorációs díj	132 000 000		132 000 000	
85.	Nyíregyházi Élsport Kft. Utánpótlás nevelés támogatása	18 000 000		18 000 000	
86.	NYVSC támogatása	32 000 000		32 000 000	
87.	Nyíregyházi Spartacus FC Kft. Szponzorációs díj	74 500 000		74 500 000	
88.	Spartacus 1928 Upképző Központ Np. Kft. támogatása	30 000 000		30 000 000	
89.	Városi sportrendezvények	15 971 000		15 971 000	
90.	Rally EB támogatása-Truck Race Promotion Kft.	15 000 000		15 000 000	
<b>91.</b>	<b>Sport kiadások</b>	<b>373 291 000</b>	<b>-</b>	<b>373 291 000</b>	<b>-</b>
92.	Polgármesteri keret	40 299 169		40 299 169	
93.	Képviselő testület kiadásai	110 754 330	110 754 330		
94.	Kárpátaljai Magyar Szövetség támogatása	2 500 000		2 500 000	
95.	Kitüntetések	37 914 630		37 914 630	
96.	Külügyi és EU-s célfeladatok	6 300 000		6 300 000	
97.	Testvérvárosi jubileumi évfordulók	6 712 887		6 712 887	
98.	Városdiplomácia, testvér és partnervárosi kapcs. elősegítő progr. rendezvények	3 500 000		3 500 000	
99.	Önkormányzati Tervtanács	15 000 000		15 000 000	
100.	Megyei Jogú Városok Szövetsége	3 593 010		3 593 010	
101.	Közbiztonsági megállapodás	5 000 000		5 000 000	
102.	Közbiztonsági Alapítvány	8 500 000		8 500 000	
103.	Hirdetési keret, PR kiadás, Városmarketing	22 000 000		22 000 000	
104.	Mária út Közhasznú Egyesület tagdíj és programok	650 000		650 000	
105.	Egyéb önkormányzati feladatok	34 107 920		34 107 920	
106.	Lejárt ifjúsági kölcsön elszámolást követő visszafizetés	2 000 000		2 000 000	
107.	Nemzetiségi önkormányzatok támogatása	10 500 000		10 500 000	
<b>108.</b>	<b>Önkormányzati egyéb feladatok</b>	<b>309 331 946</b>	<b>110 754 330</b>	<b>198 577 616</b>	<b>-</b>
109.	Polgárvédelmi kiadások	2 720 000	2 720 000		
110.	Városfejlesztési kiadások	24 581 234 811	130 679 345	24 450 555 466	
111.	ÁFA befizetés ,egyéb adók	105 015 120		105 015 120	
112.	Kamatfizetés	30 346 082		30 346 082	
113.	Önkormányzati számlavezetéssel kapcsolatos kiadások	49 365 832		49 365 832	
114.	Továbbszámlázott kiadások	12 700 000		12 700 000	
115.	Befizetési kötelezettség ( Szolidaritási hozzájárulás)	56 870 798		56 870 798	
116.	Befizetési kötelezettség	3 967 797		3 967 797	
117.	Társadalmi szervezetek támogatása	13 500 000		13 500 000	

	A.	B.	C.	D.	E.
1.	Megnevezés	2020. évi kiadás összesen	Kötelező feladat	Önként vállalt feladat	Államigazgatási feladat
118.	Céltartalék	1 703 269 602		1 703 269 602	
119.	Általános tartalék	150 694 493		150 694 493	
120.	Rövid lejáratú hitel,kölcsön törlesztés	6 955 000 000		6 955 000 000	
121.	Hosszú lejáratú hitel,kölcsön törlesztés	283 666 000		283 666 000	
122.	Belföldi értékpapírok kiadásai	5 000 000 000		5 000 000 000	
123.	Allamháztartáson belüli megelőlegezés visszafizetése	183 315 515		183 315 515	
<b>124.</b>	<b>Önkormányzati kiadások mindösszesen:</b>	<b>52 516 161 790</b>	<b>6 157 970 297</b>	<b>46 358 191 493</b>	<b>-</b>
125.	Egészségügyi Alapellátási Igazgatóság	839 437 392	720 531 433	118 905 959	
126.	Eszterlánc Északi Óvoda	965 982 400	946 276 889	19 705 511	
127.	Gyermekek Háza Déli Óvoda	884 460 966	865 314 872	19 146 094	
128.	Tündérbert Keleti Óvoda	889 462 784	872 630 202	16 832 582	
129.	Búzaszem Nyugati Óvoda	625 257 055	618 830 899	6 426 156	
130.	Közüntézményeket Működtető Központ	1 025 742 315	748 676 194	277 066 121	
131.	Móricz Zsigmond Megyei és Városi Könyvtár Könyvtár	504 516 341	496 980 661	7 535 680	
132.	Váci Mihály Kulturális Központ	322 864 277	270 476 950	52 387 327	
133.	Nyíregyházi Cantemus Kórus	238 359 773	173 492 270	64 867 503	
134.	Jósa András Múzeum	679 017 378	312 958 670	366 058 708	
135.	Nyíregyházi Szociális Gondozási Központ	1 014 293 743	998 054 140	16 239 603	
136.	Nyíregyházi Gyermejjóléti Alapellátási Intézmény	1 020 037 636	903 328 184	116 709 452	
137.	Nyíregyházi Család-és Gyermejjóléti Központ	886 723 675	503 368 700	383 354 975	
138.	Nyíregyháza Megyei Jogú Város Polgármesteri Hivatal	2 520 860 250	1 193 969 148	981 888 816	345 002 286
<b>139.</b>	<b>Intézményi kiadás összesen</b>	<b>12 417 015 985</b>	<b>9 624 889 212</b>	<b>2 447 124 487</b>	<b>345 002 286</b>
<b>140.</b>	<b>Mindösszesen</b>	<b>64 933 177 775</b>	<b>15 782 859 509</b>	<b>48 805 315 980</b>	<b>345 002 286</b>

Forintban!

	A.	B.	C.	D.	E.
1.	BEVÉTELI FORRÁS MEGNEVEZÉSE	2020. évi előirányzat	Kötelező feladat	Önként vállalt feladat	Államigazgatási feladat
2.	<b>Önkormányzatokat működési támogatásai</b>				
3.	Helyi önkormányzatok működésének általános támogatása	12 243 079	12 243 079		
4.	Települési önk. egyes köznevelési feladatainak támogatása	2 658 092 105	2 658 092 105		
5.	Települési önk. szociális , gyermekjóléti és gyermekétkeztetési feladatainak támogatása	2 154 484 690	2 154 484 690		
6.	Települési önkormányzatok kulturális feladatainak támogatása	766 579 356	766 579 356		
7.	<b>Összesen:</b>	<b>5 591 399 230</b>	<b>5 591 399 230</b>	-	-
8.	<b>Működési célú támogatások államháztartáson belülről</b>				
9.	Egyéb működési célú támogatások bevételei államh. belül				
10.	- Működési célú szociális átvett pénzeszköz	13 653 659	13 653 659		
11.	- Működési célú átvett pénzeszköz	450 089 432	450 089 432		
12.	- KAB-KEF, Ifjúság határok nélkül pályázat	1 500 000		1 500 000	
13.	- Egyéb támogatások ( Környezetvédelem )	3 000 000		3 000 000	
14.	- Fejlesztési feladatra átvett mük. célú pénzeszköz	520 689 302		520 689 302	
15.	<b>Összesen:</b>	<b>988 932 393</b>	<b>463 743 091</b>	<b>525 189 302</b>	-
16.	<b>Felhalmozási célú támogatások államháztartáson belülről</b>				
17.	Egyéb felhalm. célú támogatások bevételei államh. belül				
18.	- Fejlesztési feladatokhoz átvett pe.	6 504 203 659		6 504 203 659	
19.	<b>Összesen:</b>	<b>6 504 203 659</b>	-	<b>6 504 203 659</b>	-
20.	<b>Közhatalmi bevételek</b>				
21.	Vagyon típusú adók				
22.	- Építményadó	2 967 000 000		2 967 000 000	
23.	Termékek és szolgáltatások adói				
24.	- Iparüzési adó	7 460 500 000		7 460 500 000	
25.	Egyéb áruhasználati és szolgáltatási adók				
26.	- Idegenforgalmi adó	15 500 000		15 500 000	
27.	Egyéb közhatalmi bevételek				
28.	- Talajterhelési díj	17 000 000		17 000 000	
29.	- Adópótlékok, adóbírságok	50 000 000		50 000 000	
30.	- Egyéb bírság	2 934 405			2 934 405
31.	- Szabálysértési és helyszíni bírság	4 261 091			4 261 091
32.	<b>Összesen:</b>	<b>10 517 195 496</b>	-	<b>10 510 000 000</b>	<b>7 195 496</b>
33.	<b>Működési bevételek</b>				
34.	Szolgáltatások ellenértéke				
35.	- Nem lak.c.szolg.helyis.bérl.díj	130 000 000	130 000 000		
36.	- Lakbér + üzemeltetés	285 150 000	285 150 000		
37.	- Egyéb önkormányzati vagyon bérbeadása	97 000 000	97 000 000		
38.	- Egyéb szolgáltatások ellenértéke	24 200 000		24 200 000	
39.	Közvetített szolgáltatások ellenértéke	73 100 000		73 100 000	
40.	Tulajdonosi bevétel	214 300 000		214 300 000	
41.	Kiszámlázott általános forgalmi adó	91 452 000		91 452 000	
42.	Általános forgalmi adó visszatérítése	266 039 223		266 039 223	
43.	Kamatbevételek	169 057 500		169 057 500	
44.	Egyéb működési bevétel	3 700 000		3 700 000	
45.	<b>Összesen:</b>	<b>1 353 998 723</b>	<b>512 150 000</b>	<b>841 848 723</b>	-
46.	<b>Felhalmozási bevételek</b>				
47.	Ingatlanok értékesítése				
48.	- Egyéb ingatlan értékesítés	386 168 445		386 168 445	
49.	- Telekértékesítés	60 000 000		60 000 000	
50.	- Lakásvételár hátralék	5 000 000		5 000 000	
51.	Egyéb tárgyi eszköz értékesítés	2 000 000		2 000 000	
52.	<b>Összesen:</b>	<b>453 168 445</b>	-	<b>453 168 445</b>	-
53.	<b>Működési célú átvett pénzeszközök államháztartáson kívülről</b>				
54.	Működési célú visszatérítendő támogatások, kölcsönök visszatérülése				
55.	- Tagi kölcsön	243 000 000		243 000 000	
56.	Egyéb működési célú átvett pénzeszközök				
57.	- Egyéb működési célú átvett pénzeszközök	1 831 442		1 831 442	
58.	- Fejlesztési feladatokhoz átvett pe.	39 042 507		39 042 507	
59.	<b>Összesen:</b>	<b>283 873 949</b>	-	<b>283 873 949</b>	-
60.	<b>Felhalmozási célú átvett pénzeszközök államháztartáson kívülről</b>				
61.	Felhalmozási célú visszatérítendő támogatások, kölcsönök visszatérülése				
62.	- Lakásvásárlási, építési kölcsön	5 000 000		5 000 000	
63.	- Egyéb kölcsönök	5 000 000		5 000 000	

## Nyíregyháza Megyei Jogú város Önkormányzata költségvetésében tervezett előirányzatai kötelező, önként vállalt és államigazgatási feladatok bontásában

	A.	B.	C.	D.	E.
1.	BEVÉTELI FORRÁS MEGNEVEZÉSE	2020. évi előirányzat	Kötelező feladat	Önként vállalt feladat	Államigazgatási feladat
64.	Egyéb felhalmozási célú átvett pénzeszközök				
65.	- Sóstógyógyfürdő pénzeszköz visszafizetés	1 677 950 000		1 677 950 000	
66.	- LTP befizetés víziközmű hitel	8 000 000	8 000 000		
67.	- Fejlesztési feladatokhoz átvett pénzeszközök	24 500 000		24 500 000	
68.	<b>Összesen:</b>	<b>1 720 450 000</b>	<b>8 000 000</b>	<b>1 712 450 000</b>	<b>-</b>
69.	<b>Finanszírozási bevételek</b>				
70.	Hitel-, kölcsönfelvétel államháztartáson kívülről				
71.	- Rövid lejáratú hitel	6 955 000 000		6 955 000 000	
72.	- Felhalmozási hitel felvétel	1 000 000 000		1 000 000 000	
73.	Belföldi értékpapírok bevételei	13 500 000 000		13 500 000 000	
74.	Maradvány igénybevétele			-	
75.	- Előző év költségvetési maradványának igénybevétele	831 102 661		831 102 661	
76.	- Előző év költségvetési maradványának igénybevétele (pályázatok)	12 422 138 300		12 422 138 300	
77.	Államháztartáson belüli megelőlegezés	183 315 515		183 315 515	
78.	<b>Bevételek mindösszesen</b>	<b>62 304 778 371</b>	<b>6 575 292 321</b>	<b>55 722 290 554</b>	<b>7 195 496</b>
79.	<b>Egészségügyi Alapellátási Igazgatóság</b>				
80.	Működési célú támogatások államháztartáson belülről	683 690 155	622 802 655	60 887 500	
81.	Működési bevétel	28 836 000		28 836 000	
82.	Finanszírozási bevétel	98 903 308	80 469 472	18 433 836	
83.	<b>Eszterlánc Északi Óvoda</b>				
84.	Működési célú támogatások államháztartáson belülről	6 427 558		6 427 558	
85.	Működési bevétel	33 594 014	28 675 614	4 918 400	
86.	Finanszírozási bevétel	1 374 291		1 374 291	
87.	<b>Gyermekek Háza Déli Óvoda</b>				
88.	Működési célú támogatások államháztartáson belülről	2 219 328		2 219 328	
89.	Működési bevétel	31 518 636	29 955 256	1 563 380	
90.	Finanszírozási bevétel	1 350 474	1 350 474		
91.	<b>Tündérváros Keleti Óvoda</b>				
92.	Működési célú támogatások államháztartáson belülről	2 728 680		2 728 680	
93.	Működési bevétel	38 187 132	34 153 070	4 034 062	
94.	Finanszírozási bevétel	1 994 897		1 994 897	
95.	<b>Búzaszem Nyugati Óvoda</b>				
96.	Működési célú támogatások államháztartáson belülről	2 164 754		2 164 754	
97.	Működési bevétel	24 700 598	22 963 072	1 737 526	
98.	Finanszírozási bevétel	1 204 650		1 204 650	
99.	<b>Közintézményeket Működtető Központ</b>				
100.	Működési bevétel	375 259 409	259 713 684	115 545 725	
101.	Finanszírozási bevétel	9 711 067		9 711 067	
102.	<b>Móricz Zsigmond Megyei és Városi Könyvtár</b>				
103.	Működési célú támogatások államháztartáson belülről	3 138 968		3 138 968	
104.	Felhalmozási célú támogatások államháztartáson belülről	1 400 000		1 400 000	
105.	Működési bevétel	17 000 000	17 000 000		
106.	Finanszírozási bevétel	29 856 360	800 213	29 056 147	
107.	<b>Váci Mihály Kulturális Központ</b>				
108.	Működési célú támogatások államháztartáson belülről	2 179 324		2 179 324	
109.	Felhalmozási célú támogatások államháztartáson belülről	1 000 000		1 000 000	
110.	Működési bevétel	40 000 000		40 000 000	
111.	Működési célú átvett pénzeszközök	2 749 741		2 749 741	
112.	Finanszírozási bevétel	3 267 408	1 658 800	1 608 608	
113.	<b>Nyíregyházi Cantemus Kórus</b>				
114.	Működési célú támogatások államháztartáson belülről	3 000 000		3 000 000	
115.	Működési bevétel	58 389 200		58 389 200	
116.	Működési célú átvett pénzeszközök	3 000 000		3 000 000	
117.	Finanszírozási bevétel	33 188 303		33 188 303	
118.	<b>Jósa András Múzeum</b>				
119.	Működési célú támogatások államháztartáson belülről	9 877 844		9 877 844	
120.	Felhalmozási célú támogatások államháztartáson belülről	300 000		300 000	
121.	Működési bevétel	315 843 133		315 843 133	
122.	Működési célú átvett pénzeszközök	2 700 000		2 700 000	
123.	Finanszírozási bevétel	61 527 221		61 527 221	
124.	<b>Nyíregyházi Szociális Gondozási Központ</b>				
125.	Működési bevétel	143 210 650	142 944 083	266 567	
126.	Finanszírozási bevétel	1 825 965		1 825 965	
127.	<b>Nyíregyházi Gyermekjóléti Alapellátási Intézmény</b>				
128.	Működési bevétel	12 491 810	13 908 865	1 417 055	
129.	Finanszírozási bevétel	1 435 180		1 435 180	

## Nyiregyháza Megyei Jogú város Önkormányzata költségvetésében tervezett előirányzatai kötelező, önként vállalt és államigazgatási feladatok bontásban

	A.	B.	C.	D.	E.
1.	BEVÉTELI FORRÁS MEGNEVEZÉSE	2020. évi előirányzat	Kötelező feladat	Önként vállalt feladat	Államigazgatási feladat
130.	Nyiregyházi Család-és Gyermejjóléti Központ				
131.	Működési célú támogatások államháztartáson belülről	6 049 625		6 049 625	
132.	Működési bevétel	2 621 034		2 621 034	
133.	Finanszírozási bevétel	375 412 427		375 412 427	
134.	Polgármesteri Hivatal				
135.	Működési célú támogatások államháztartáson belülről	54 065 324		54 065 324	
136.	Kozhatalmi bevételek	9 000 000		9 000 000	
137.	Működési bevételek	30 749 946		30 749 946	
138.	Finanszírozási bevétel	59 254 990	18 286 318	40 968 672	
139.	Intézményi bevételek összesen	2 628 399 404	1 274 681 576	1 353 717 828	-
140.	Bevételek mindösszesen	64 933 177 775	7 849 973 897	57 076 008 382	7 195 496

## KÖNYVVIZSGÁLÓI VÉLEMÉNY

Nyíregyháza Megyei Jogú Város Önkormányzatának 2020. évi költségvetéséről és a költségvetés vitelének szabályairól szóló 1/2020. (II.7.) sz. rendeletének a módosításáról

### NYÍREGYHÁZA MEGYEI JOGÚ VÁROS KÖZGYŰLÉSE RÉSZÉRE

#### Nyíregyháza

Kossuth tér 1.

4400

Nyíregyháza Megyei Jogú Város Önkormányzata 2020. évre szóló költségvetését, a költségvetés vitelének szabályait a **2020. február 6-án** tartott Közgyűlésen az 1/2020. (II.7.) számú rendelettel megalkotta, azt jogszerűen elfogadta. A könyvvizsgáló - megbízási szerződése alapján - a költségvetés **valamennyi módosítását írásban véleményezi**, arról a Közgyűlést, az érintett bizottságokat előzetesen tájékoztatja. A Közgyűlés a könyvvizsgáló írásos véleményét megismeri, annak mérlegelésével érvényes határozatot (döntést) hoz. **A könyvvizsgáló 2020. január 31-én kelt független könyvvizsgálói jelentésében a 2020-as évre vonatkozó költségvetést korlátozás nélküli hitelesítő záradékkal látta el.**

Társaságunk végrehajtotta mindazokat a vizsgálati eljárásokat, amelyekben Önökkel írásban megállapodtunk (könyvvizsgálói megbízási szerződés). Megbízásunk alapján a jelen könyvvizsgálói véleményt a Magyarországon érvényes nemzeti könyvvizsgálói standardok alapján készítettük el, bocsátjuk az Önök és az érintettek rendelkezésére.

Feladatunk volt a Nyíregyháza Megyei Jogú Város Önkormányzatának 2020. évi költségvetéséről és a költségvetés vitelének szabályáról szóló soron következő **módosításának a véleményezése**, arról könyvvizsgálói vélemény alkotása, amely alapul szolgál a rendelet változtatásához. Vizsgálataink során arról kell bizonyosságot szereznünk, hogy a rendelet-tervezet módosítása megfelel-e az előírásoknak tartalmazza mindazokat a jogszabályban előírt követelményeket, mely a megalkotáshoz szükségesek.

**Az 1/2020. (II.7.) számú költségvetési rendelettel Nyíregyháza Megyei Jogú Város Közgyűlése jóváhagyta a 2020. évi költségvetést, melyet a soron következő Közgyűlésen az alábbi indokok miatt szükséges módosítani:**

- Keresztül kell vezetni a pénzügyi terven a Polgármester (1/a. melléklet) és a Bizottságok átruházott hatáskörben hozott döntéseinek, valamint az intézményvezetők saját hatáskörben végrehajtott előirányzat módosításainak (1/b. és 1/d. mellékletek) pénzügyi vonzatait.
- A számviteli előírások szerint a folyószámlahitel igénybevételét/törlesztését halmozottan kell szerepeltetni, melynek előirányzatát mind bevételi, mind kiadási oldalon rendezni szükséges.

# Versatile-Audit Kft.

4400 Nyíregyháza, Munkás u. 53.  
Adószám: 13874357-2-15 Cégj. sz.: 15-09-071194  
Számmlaszám: K&H Bank 10404405-50526771-53651005

- A Magyar Államkincstár anyaga alapján az Önkormányzat által foglalkoztatott, érintett munkavállalók részére a 2020. június – 2020. augusztus havi személyi juttatással kifizetett bérkompenzáció, összevont szociális ágazati, szociális egészségügyi kiegészítő, bölcsődei pótlék, valamint a 2020. július 01-től a pedagógusok előmeneteli rendszerében bevezetett ágazati szakmai pótlék (1/c. melléklet) lebontása az Önkormányzat fenntartásában működő költségvetési szervek részére, melynek fedezetét a központi költségvetésből biztosítják.
- 2020. július 31. napjával a Sóstó-Gyógyfürdők Zrt.-vel megszüntetésre került a Nyíregyházi Városi Sportuszoda üzemeltetésre való felkészítésével és annak jövőbeli üzemeltetésével kapcsolatos együttműködési megállapodás, így a fenti összeg már nem kerül a Sóstó-Gyógyfürdők Zrt. részéről felhasználásra. A Társaság részére a 2020. évi költségvetés júniusi módosításában 250.000.000 Ft céltartalék került tervezésre a Sóstó-Gyógyfürdők Zrt. veszteségének rendezésére, mely összeget október hónapban tervezik folyósítani a társaság számára, ezért indokolt az előirányzat átvezetése.
- Magyarország 2021. évi központi költségvetésének megalapozásáról szóló 2020. évi LXXVI. törvényt az Országgyűlés a 2020. július 3-i ülésnapján fogadta el. A benyújtott törvényjavaslatban szerepelt Magyarország gazdasági stabilitásáról szóló 2011. évi CXCV. törvény módosítása, amely az átmeneti időszakban megengedte volna a meglévő likvid hitelkeret következő év június 30-ig tartó meghosszabbítását bizonyos összeghatárig. A javaslat a gazdasági visszaesés miatti saját bevételek, így különösen az iparüzési adó csökkenés miatti forrás pótlását is szolgálta volna. Az elfogadott törvény ezt a módosítást már nem tartalmazza. Az önkormányzat 2020. évi költségvetésének júniusi módosításakor számolt a fentiekben leírt módosítási javallattal, ezért indokolt a betervezett folyószámlahitel felvételt, felhalmozási célú hitelfelvétellel kiváltani, melynek igénybevételét csak indokolt esetben tervezik.
- Fenti kötelezettségeken túl javasolják a költségvetés módosítását az évközi többletfeladatok intézményi költségvetésbe történő lebontása miatt.
- A városfejlesztési feladatok módosítására a 7. mellékletben foglaltak szerint tesznek javaslatot:

A 2020. október 1-i Közgyűlés napirendi pontjaként szereplő Nyíregyháza Megyei Jogú Város Önkormányzatának 2020. évi költségvetéséről és a költségvetés vitelének szabályozásáról szóló előterjesztés **főbb módosításait az alábbi számokkal fogadom el.**

Ft-ban

Megnevezés	Eredeti	Jelen módosítás
Költségvetési bevételek	31 070 573 764	<b>29 361 314 758</b>
Finanszírozási bevétel	29 948 505 332	<b>35 571 863 017</b>
Költségvetési kiadások	52 552 097 581	<b>52 511 196 260</b>
Finanszírozás kiadás	8 466 981 515	<b>12 421 981 515</b>
Költségvetés összesített hiánya	21 765 189 817	<b>23 433 547 502</b>
Összes bevétel	61 019 079 096	<b>64 933 177 775</b>
Összes kiadás	61 019 079 096	<b>64 933 177 775</b>

# Versatile-Audit Kft.

4400 Nyíregyháza, Munkás u. 53.  
Adószám: 13874357-2-15 Cégj. sz.: 15-09-071194  
Számlaszám: K&H Bank 10404405-50526771-53651005

Költségvetés összesített hiánya

Ft-ban

Megnevezés	Eredeti összeg	Jelen összeg
Működési többlet	587 218 744	
Működési hiányát		2 210 888 555
Költségvetés felhalmozási hiánya	22 352 408 561	21 222 658 947

Az Áht. 23.§. (2) bek. e). pontja szerint tételesen meg kell határozni, hogy a költségvetés hiányát mely forrásokból finanszírozza az Önkormányzat. A hiánya forrása:


- 13.933.547.502 Ft-ot a költségvetési hiány belső finanszírozására szolgáló előző évi költségvetési maradványból,
- 8.500.000.000 Ft-ot hosszú lejáratú értékpapír bevétellel,
- 1.000.000.000 Ft-ot felhalmozási célú hitel felvételével finanszírozza.

Megállapítottam, hogy az előterjesztés és a rendelettervezet módosítása kellő részletezettséggel készült, megfelel az államháztartásról szóló többször módosított 2011. évi CXCV. törvény, valamint az államháztartás végrehajtásáról szóló 368/2011. (XII.31.) kormányrendeletben foglaltaknak. Könyvvizsgáló Nyíregyháza Megyei Jogú Város Önkormányzatának 2020. évi költségvetési rendelettervezetének módosítását elfogadásra javasolja.

Jelen könyvvizsgálói vélemény kizárólag az első szakaszában ismertetett célra és az Önök tájékoztatására szolgál, és nem szabad más célra felhasználni vagy más felek között szétosztani.

Nyíregyháza, 2020. szeptember 24.

**Piroška Sándorné**  
Ügyvezető igazgató  
VERSATILE AUDIT Könyvvizsgáló Kft.  
Nyíregyháza, Munkás u. 53.  
MKVK. engedély szám: 002430



**Varga János**  
Kamarai tag könyvvizsgáló  
4400 Nyíregyháza, Kandó K. utca 12.  
MKVK. tagsági szám: 002059

**VARGA JÁNOS**  
bejegyzett könyvvizsgáló  
f.jg.sz.: 002059