



**NYÍREGYHÁZA
MEGYEI JOGÚ VÁROS
POLGÁRMESTERE**

4400 NYÍREGYHÁZA, KOSSUTH TÉR 1. PF.: 83.
TELEFON: +36 42 524-500
FAX: +36 42 524-501
E-MAIL: POLGARMESTER@NYIREGYHAZA.HU

Ügyiratszám: GAZD/4-18/2026.
Ügyintéző: Vámosi-Bálint Hajnalka

ELŐTERJESZTÉS

– a Képviselő-testülethez –


**NYÍREGYHÁZA MEGYEI JOGÚ VÁROS ÖNKORMÁNYZATA KÖZGYŰLÉSÉNEK
A 2026. ÉVI KÖLTSÉGVETÉSRŐL ÉS A KÖLTSÉGVETÉS VITELÉNEK SZABÁLYAIRÓL SZÓLÓ
2/2026. (II. 20.) ÖNKORMÁNYZATI RENDELETE MÓDOSÍTÁSÁRA**


dr. Kovács Ferenc
polgármester


Szűrös Anita
osztályvezető

Az előterjesztés törvényességi ellenőrzését
végző személyek aláírása:


dr. Szemán Sándor
címzetes főjegyző


Faragóné Széles Andrea
kabinetvezető

Véleményező bizottságok:

- Gazdasági és Jogi Bizottság
- Pénzügyi Bizottság



Tisztelt Képviselő-testület!

Az államháztartás alrendszerei, többek között az önkormányzatok és azok költségvetési szervei előirányzat gazdálkodást folytatnak az államháztartásról szóló 2011. évi CXCV. törvény (a továbbiakban: Áht.), az államháztartás végrehajtásáról szóló 368/2011. (XII. 31.) Korm. rendelet, illetve az államháztartás számviteléről szóló 4/2013. (I. 11.) Korm. rendelet alapján. Abban az esetben, ha a költségvetési rendelet módosítása szükségessé válik, a rendelet módosításának végrehajtásáról az Áht. 34. § (1)-(4) bekezdései a következők szerint rendelkeznek:

„(1) A helyi önkormányzat költségvetési rendeletében megjelenő bevételek és kiadások módosításáról, a kiadási előirányzatok közötti átcsoportosításról a (2) és (3) bekezdésben meghatározott kivétellel a képviselő-testület dönt.

(2) A helyi önkormányzat költségvetési rendelete a polgármester számára lehetővé teszi a helyi önkormányzat bevételeinek és kiadásainak módosítását és a kiadási előirányzatok közötti átcsoportosítást.

(3) A helyi önkormányzati költségvetési szerv bevételi előirányzatai és kiadási előirányzatai a Kormány rendeletében meghatározott esetben a helyi önkormányzati költségvetési szerv saját hatáskörében módosíthatóak, a kiadási előirányzatok egymás között átcsoportosíthatóak.

(4) A képviselő-testület a (2) és (3) bekezdés szerinti előirányzat-módosítás, előirányzat-átcsoportosítás átvezetéseként – az első negyedév kivételével – negyedévenként, a döntése szerinti időpontokban, de legkésőbb az éves költségvetési beszámoló elkészítésének határidejéig, december 31-i hatállyal módosítja a költségvetési rendeletét a 23. § (5) bekezdésében meghatározottakra is figyelemmel. Ha év közben az Országgyűlés – a helyi önkormányzatot érintő módon – a 14. § (3) bekezdése szerinti fejezetben meghatározott támogatások költségvetési kiadási előirányzatait zárolja, azokat csökkenti, törli, az intézkedés kihirdetését követően haladéktalanul a képviselő-testület elé kell terjeszteni a költségvetési rendelet módosítását.”

Nyíregyháza Megyei Jogú Város Önkormányzata (a továbbiakban: Önkormányzat) 2026. évi költségvetéséről és a költségvetés vitelének szabályairól szóló önkormányzati rendeletét a képviselő-testület 2026. február 19-i ülésén a 2/2026. (II. 20.) önkormányzati rendeletével hagyta jóvá, melynek első alkalommal történő módosítása vált szükségessé. Jelen előterjesztésben 128.544.700.931 forint a bevételi és kiadási főösszeg, ami az eredeti előirányzathoz képest 5.864.200.931 forint növekedést jelent. A rendelet-tervezetben szereplő módosítási javaslatok a következők:

- Keresztül kell vezetni a pénzügyi terven a polgármester átruházott hatáskörben hozott döntéseinek (2. melléklet) és a képviselő-testület bizottságai átruházott hatáskörben hozott döntéseinek pénzügyi vonzatait.
- Átvezetést igényelnek az önkormányzati fenntartású költségvetési szervek (a továbbiakban: intézmények) vezetőinek saját hatáskörben végrehajtott előirányzat-módosításai (3. melléklet).
- A központi forrásokból származó támogatások esetében előirányzat átcsoportosítása szükséges azokban az esetekben (szociális ágazati összevont pótlék, egészségügyi kiegészítő pótlék, esélyteremtési illetményrész, kiegészítő szociális pótlék), ahol a bevétel a bruttó elszámolás követelményének megfelelően átvett pénzeszközként került tervezésre.
- Az év közben megállapított, a 2025. évi tanárbéremeléshez nyújtott egyszeri kiegészítő juttatás többlet állami támogatásként a bevételi oldalon növekedést eredményez, amelyet a kiadási előirányzatokban is át kell vezetni.
- A 2026. március havi nettó finanszírozás keretében történt meg az Önkormányzat 2025. évi helyi iparüzési adóbevétel többlete alapján meghatározandó fizetési kötelezettség



elszámolása. A 2026. évi költségvetés tervezésekor a tényleges adatok még nem voltak ismertek, így indokolt az előirányzat kiigazítása a tényleges fizetési kötelezettség alapján.

- A 2026. évi költségvetés tervezésekor nem állt rendelkezésre minden információ az Otthontámogatás folyósításával és kifizetésével kapcsolatban, ezért szükséges az előirányzatok pontosítása, továbbá előirányzatot szükséges biztosítani az év közben beérkezett igénybejelentések alapján megállapított támogatáshoz.
- Fenti kötelezettségeken túl javasoljuk a költségvetés módosítását az évközi többletfeladatok intézményi költségvetésbe történő lebontása miatt.
- Az Önkormányzat költségvetési gazdálkodása során keletkezett átmenetileg szabad pénzeszközök értékpapírban történő elhelyezése hozzájárul a gazdálkodás hatékonyságának javításához, az Önkormányzat likviditását nem veszélyezteti. Javasoljuk az előirányzat megemelését mind kiadási, mind bevételi oldalon.
- A városfejlesztési feladatok módosítására a 9. mellékletben, a felújítási feladatok módosítására a 11. mellékletben foglaltak szerint teszünk javaslatot, az alábbi kiegészítésekkel:
 - Az energiahatékonysági feladatok tervezett kiadásait a városfejlesztési kiadások helyett javasolt a 2021-2027. fejlesztési időszak pályázatainak előkészítése során szerepeltetni.
 - A Külterületi utak fejlesztése (Polyákbokor, Benkőbokor térségében) KAP-RD43-1-25 azonosító számú új projekt támogatási intenzitása 95%-os, a megvalósítási időszak 2026.04.01-től 2027.03.31-ig tart. A kiadási oldalon a beruházási költségek (építés, egyéb kiadások), illetve dologi kiadások (közbeszerzési költségek, nyilvánosság biztosítása, eljárási díjak, beruházáshoz kapcsolódó vissza nem igényelhető ÁFA, projektmenedzsment költségei) kerültek tervezésre. A bevételi oldalon a vissza nem térítendő támogatás és az önerő összege szerepel.
 - A 4159297412 iratazonosító számú, Komplex, versenyképes program megvalósítása a Nyíregyházi Járásban II. ütem nevű új projekt konzorciumban valósul meg Nagycserkesz Község Önkormányzatával, Kálmánháza Község Önkormányzatával és Nyírtelek Város Önkormányzatával. Kiadási oldalon személyi juttatások és azokhoz kapcsolódó járulékok költségei, tájékoztatás és nyilvánosság biztosításának költségei, egyéb működési célra átadott pénzeszközként a helyi közösségi közlekedés működtetésének és a közétkeztetésnek a részbeni finanszírozása, valamint kisértékű tárgyi eszközök beszerzési költségei jelennek meg. Bevételi oldalon a támogatási összeg szerepel.
 - A 4159825026 iratazonosító számú, Komplex, versenyképes program megvalósítása a Nyíregyházi Járásban Extra nevű új projekt kiadási oldalán egyéb működési célra átadott pénzeszközként a helyi közösségi közlekedés működtetésének részbeni finanszírozása, bevételi oldalán a támogatási összeg szerepel.

Tisztelt Képviselő-testület!

A jogalkotásról szóló 2010. évi CXXX. törvény (a továbbiakban: Jat.) 17. §-a alapján a jogszabály előkészítője előzetes hatásvizsgálat elvégzésével felméri a szabályozás várható következményeit, melynek eredményéről tájékoztatja a helyi önkormányzat képviselő-testületét. Az előzetes hatásvizsgálatról szóló tájékoztatást jelen előterjesztés 1. melléklete tartalmazza.

Kérem a Tisztelt Képviselő-testületet, hogy az előterjesztést megtárgyalni, a rendelet-tervezetet elfogadni szíveskedjen!

Nyíregyháza, 2026. április 22.



Tájékoztató az előzetes hatásvizsgálatról

A Jat. 17. §-a alapján a jogszabály előkészítője előzetes hatásvizsgálat elvégzésével felméri a szabályozás várható következményeit. Az előzetes hatásvizsgálat eredményéről önkormányzati rendelet esetén a helyi önkormányzat képviselő-testületét tájékoztatni kell. A Jat. 17. § (2) bekezdése értelmében a hatásvizsgálat során vizsgálni kell

- a) a tervezett jogszabály valamennyi jelentősnek ítélt hatását, különösen
 - aa) társadalmi, gazdasági, költségvetési hatásait,
 - ab) környezeti és egészségi következményeit,
 - ac) adminisztratív terheket befolyásoló hatásait, valamint
- b) a jogszabály megalkotásának szükségességét, a jogalkotás elmaradásának várható következményeit, és
- c) a jogszabály alkalmazásához szükséges személyi, szervezeti, tárgyi és pénzügyi feltételeket.

1. A tervezett jogszabály valamennyi, jelentősnek ítélt hatása

1a. Társadalmi, gazdasági, költségvetési hatások

A rendeletmódosítás biztosítja az önkormányzat feladatellátásának folyamatos finanszírozását, hozzájárul a közszolgáltatások színvonalának fenntartásához. A módosítás közvetlen társadalmi hatásaként az önkormányzati intézmények működése zavartalan marad, illetve a fejlesztések megvalósulhatnak.

1b. Környezeti és egészségügyi következmények

A rendeletmódosításnak közvetlen környezeti hatása nincs.

1c. Adminisztratív terheket befolyásoló hatások

A rendeletmódosítás az adminisztratív terheket érdemben nem növeli. A költségvetési előirányzatok módosítása a meglévő adminisztratív keretek között kezelhető.

2. A jogszabály megalkotásának szükségessége, a jogalkotás elmaradásának várható következményei

A költségvetési rendelet módosítása szükséges az év közben bekövetkezett gazdasági, pénzügyi változások átvezetése érdekében (többletbevételek és -kiadások, pályázati források, intézményi igények). A módosítás hiányában a költségvetés nem tükrözné a valós pénzügyi helyzetet.

3. A jogszabály alkalmazásához szükséges személyi, szervezeti, tárgyi és pénzügyi feltételek

A rendelet alkalmazása a meglévő személyi és szervezeti keretek között biztosítható, további tárgyi vagy pénzügyi feltétel biztosítása nem szükséges.

Rendelet-tervezet

Nyíregyháza Megyei Jogú Város Önkormányzata Képviselő-testületének

**.../2026. (IV. 30.)
önkormányzati rendelete**

a Nyíregyháza Megyei Jogú Város Önkormányzata 2026. évi költségvetéséről és a költségvetés vitelének szabályairól szóló 2/2026. (II. 20.) önkormányzati rendelete módosításáról

[1] A Magyarország helyi önkormányzatairól szóló 2011. évi CLXXXIX. törvény 111. § (2) bekezdésében foglaltak alapján a helyi önkormányzat gazdálkodásának alapja az éves költségvetése, ebből finanszírozza és látja el a törvényben meghatározott kötelező, valamint a kötelező feladatai ellátását nem veszélyeztető önként vállalt feladatait. Az államháztartásról szóló 2011. évi CXCV. törvény 34. § (1) bekezdés értelmében a helyi önkormányzat költségvetési rendeletében megjelenő bevételek és kiadások módosításáról, a kiadási előirányzatok közötti átcsoportosításról a képviselő-testület dönt. Nyíregyháza Megyei Jogú Város Képviselő-testülete az előirányzat-módosítások, előirányzat-átcsoportosítások átvezetésére – a jogszabályi előírásoknak megfelelően – e rendeletet alkotja.

[2] Nyíregyháza Megyei Jogú Város Önkormányzat Képviselő-testülete az Alaptörvény 32. cikk (2) bekezdésében meghatározott eredeti jogalkotói hatáskörében, az Alaptörvény 32. cikk (1) bekezdés f) pontjában meghatározott feladatkörében eljárva, a Magyarország helyi önkormányzatairól szóló 2011. évi CLXXXIX. törvény 120. § (1) bekezdés a) pontjában biztosított véleményezési jogkörében eljáró Nyíregyháza Megyei Jogú Város Önkormányzata Képviselő-testületének Pénzügyi Bizottsága, továbbá Nyíregyháza Megyei Jogú Város Önkormányzata Képviselő-testületének Gazdasági és Jogi Bizottsága véleményének kikérésével a következőket rendeli el:

1. § Nyíregyháza Megyei Jogú Város Önkormányzata 2026. évi költségvetéséről és a költségvetés vitelének szabályairól szóló 2/2026. (II. 20.) önkormányzati rendeletének (a továbbiakban: Rendelet) 1. § (1) bekezdése helyébe – a 4. melléklet szerint – a következő rendelkezés lép:

„(1) Nyíregyháza Megyei Jogú Város Önkormányzat (a továbbiakban: Önkormányzat) Képviselő-testülete az Önkormányzat 2026. évi

a) költségvetési bevételeit	64.522.601.439 Ft-ban,
b) finanszírozási bevételeit	64.022.099.492 Ft-ban,
c) bevételi fő összegét	128.544.700.931 Ft-ban,
d) költségvetési kiadásait	113.033.638.135 Ft-ban,
e) finanszírozási kiadásait	15.511.062.796 Ft-ban,
f) kiadási fő összegét	128.544.700.931 Ft-ban,
g) költségvetési hiányát	48.511.036.696 Ft-ban,
ga) működési hiányát	1.037.901.300 Ft-ban,
gb) felhalmozási hiányát	47.473.135.396 Ft-ban,

előirányzat-csoportok és kiemelt előirányzatok szerinti bontásban az 1. melléklet szerinti részletezéssel, míg a 2026. évi állami hozzájárulás összegét jogcímenként a 2. mellékletben foglaltak szerint állapítja meg.”

2. § A Rendelet 2. § (1) bekezdése helyébe a következő rendelkezés lép:

„(1) Az Önkormányzat és a fenntartásába tartozó költségvetési szervek (a továbbiakban: intézmények) bevételeit és kiadásait az alábbiak szerinti fő összegekkel hagyja jóvá:

a) a működési célú támogatásokat államháztartáson belülről	20.430.114.050 Ft-ban,
--	------------------------

aa) az önkormányzatok működési támogatásait	15.308.139.080 Ft-ban,
ab) az elvonások és befizetések bevételeit	454.006.056 Ft-ban,
ac) az egyéb működési támogatásokat államháztartáson belülről	4.667.968.914 Ft-ban,
b) a felhalmozási célú támogatásokat államháztartáson belülről	5.746.296.808 Ft-ban,
c) a közhatalmi bevételeket	24.250.970.000 Ft-ban,
d) a működési bevételeket	7.053.065.583 Ft-ban,
e) a felhalmozási bevételeket	6.007.800.000 Ft-ban,
f) a működési célú átvett pénzeszközöket	525.098.202 Ft-ban,
g) a felhalmozási célú átvett pénzeszközöket	509.256.796 Ft-ban,
h) a finanszírozási bevételek összegét	64.022.099.492 Ft-ban,
ha) az előző év költségvetési maradványának igénybevételét	45.511.036.696 Ft-ban,
hb) a belföldi értékpapírok bevételeit	15.000.000.000 Ft-ban,
hc) az államháztartáson belüli megelőlegezések bevételeit	511.062.796 Ft-ban,
hd) a rövid lejáratú hitelek felvételét	3.000.000.000 Ft-ban,
i) a működési kiadásokat	66.073.567.051 Ft-ban,
ia) a személyi juttatásokat	16.099.688.332 Ft-ban,
ib) a szociális hozzájárulási adót	2.422.014.657 Ft-ban,
ic) a dologi kiadásokat	28.553.187.767 Ft-ban,
id) az ellátottak pénzbeli juttatásait	363.685.025 Ft-ban,
ie) az egyéb működési célú kiadásokat	18.634.991.270 Ft-ban,
j) a felhalmozási kiadásokat	46.960.071.084 Ft-ban,
ja) a beruházási kiadásokat	43.042.514.220 Ft-ban,
jb) a felújítási kiadásokat	3.658.192.864 Ft-ban,
jc) az egyéb felhalmozási célú kiadásokat	259.364.000 Ft-ban,
k) a finanszírozási kiadások összegét	15.511.062.796 Ft-ban,
ka) a rövid lejáratú hitelek törlesztését	3.000.000.000 Ft-ban,
kb) a belföldi értékpapírok kiadásait	12.000.000.000 Ft-ban,
kc) az államháztartáson belüli megelőlegezések kiadásait	511.062.796 Ft-ban.”

3. § A Rendelet 2. § (16) bekezdése helyébe a következő rendelkezés lép:

„(1) Az Önkormányzat a kiadások között 120.000.000 forint általános és 9.376.704.664 forint céltartalékot állapít meg.”

4. §. A Rendelet

- a) 1. melléklete helyébe a 4. melléklet,
- b) 2. melléklete helyébe az 5. melléklet,
- c) 3. melléklete helyébe a 6. melléklet,
- d) 4. melléklete helyébe a 7. melléklet,
- e) 5. melléklete helyébe a 8. melléklet,
- f) 7. melléklete helyébe a 9. melléklet,
- g) 8. melléklete helyébe a 10. melléklet,
- h) 9. melléklete helyébe a 11. melléklet,
- i) 11. melléklete helyébe a 12. melléklet,
- j) 13. melléklete helyébe a 13. melléklet,
- k) 14. melléklete helyébe a 14. melléklet,
- l) 21. melléklete helyébe a 15. melléklet,
- m) 25. melléklete helyébe a 16. melléklet

lép.



5. §. (1) E rendelet a kihirdetését követő napon lép hatályba, és az azt követő napon hatályát veszti.

(2) A rendelet kihirdetéséről a jegyző gondoskodik.



ÁLTALÁNOS INDOKOLÁS

Nyíregyháza Megyei Jogú Város Önkormányzata 2026. évi költségvetéséről és a költségvetés vitelének szabályairól szóló 2/2026. (II. 20.) önkormányzati rendelete módosításához

Nyíregyháza Megyei Jogú Város Önkormányzatának Képviselő-testülete a hatályos költségvetési rendelet módosítását az államháztartás működési rendjére vonatkozó jogszabályokkal összhangban hajtja végre.

A költségvetési rendelet módosítása szükségessé vált egyrészt a központi költségvetésből származó támogatások év közbeni változása, másrészt az önkormányzat saját bevételeinek alakulása, továbbá a feladatellátás során felmerült többletkiadások és átcsoportosított előirányzatok miatt.

A rendelet-módosítás célja, hogy biztosítsa az Önkormányzat folyamatos és biztonságos működését, a kötelező és önként vállalt feladatok ellátásának pénzügyi fedezetét, a gazdálkodás átláthatóságát és jogszabályi megfelelését.



RÉSZLETES INDOKOLÁS

Nyíregyháza Megyei Jogú Város Önkormányzata 2026. évi költségvetéséről és a költségvetés vitelének szabályairól szóló 2/2026. (II. 20.) önkormányzati rendelete módosításához

1. §

Nyíregyháza Megyei Jogú Város Önkormányzata 2026. évi költségvetése főösszegeinek módosítása. A bevételi és kiadási főösszeg változása a központi támogatások növekedéséből, valamint a saját bevételek alakulásából adódik.

2. §

Az Önkormányzat és a fenntartásába tartozó költségvetési szervek bevételei és kiadásai módosított összegeinek megállapítása, kiemelt előirányzatok szerint.

3. §

A tartalékok (általános és céltartalék) módosítása, ami hozzájárul az Önkormányzat pénzügyi stabilitásának fenntartásához, valamint biztosítja a gazdálkodás rugalmasságát és a kockázatok kezelésének lehetőségét.

4. §

A költségvetési rendelet mellékleteinek módosítása. A mellékletek cseréje a költségvetési előirányzatok változásának átvezetése érdekében szükséges, biztosítva ezzel a rendelet és annak mellékletei közötti összhangot.

5. §

Hatályba léptető rendelkezés, figyelemmel a jogszabályi előírásokra.



1.	A.	B e v e t e l (Forint)		D.	K i a d á s (Forint)		H.	I.
	Megnevezés	Csökkenés	Növekedés	Csökkenés	Ebből		Bér	Munk.j.
					Bér	Munk.j.		
2.	Módosított előirányzat		122 680 500 000				122 680 500 000	
3.	<u>Polgármesteri hatáskörben</u>							
4.	<u>végrehajtott előirányzatomódosítás</u>							
5.	2. melléklet szerint			168 191 608			168 191 608	
6.	Módosított előirányzat		122 680 500 000				122 680 500 000	
7.	<u>1. ÖNKORMÁNYZATI KÖLTSÉGVETÉS</u>							
8.	<u>1/1. B E V É T E L E K</u>							
9.	<u>1. Támogatások</u>							
10.	MÁK levelek alapján							
11.	<u>Helyi önkormányzatok egyes köznevelési feladatainak támogatása (B112)</u>							
13.	- pedagógusok kiegészítő támogatása		55 947 780					
14.	- esélyteremtési illetményrész		3 845 664					
15.	<u>Helyi önkormányzatok egyes szociális és gyermekjóléti feladatainak támogatása (B1131)</u>							
17.	- szociális ágazati összevont pótlék		138 652 691					
18.	- egészségügyi kiegészítő pótlék		12 751 890					
19.	- kiegészítő szociális pótlék		48 188 608					
20.	- pedagógusok kiegészítő támogatása		13 776 000					
21.								
22.	<u>2. Elvonások és befizetések bevételei</u>							
23.	- 2025.évi hipa többlet elvonás elszámolása		454 006 056					
24.								
25.	<u>3. Átvett pénzeszközök</u>							
26.	- működési célú átvett pénzeszköz Áh-n belül							
27.	- szociális ágazati és egészségügyi kieg.,esélyteremtési pótlék	203 438 853						
28.	- 2026. évi Otthontámogatás		526 574 288					
29.	- 2025.évi hipa többlet elvonás elszámolása	450 000 000						
30.								
31.	<u>4. Városfejlesztési feladatok bevételei</u>							
32.	(Városfejlesztési Osztály PPMR anyaga)							
33.	- 9. melléklet szerint		774 009 152					
34.								
35.	<u>5. Finanszírozási bevételek</u>							
36.	- értékpapír értékesítés bevétele		5 000 000 000					
37.								
38.	<u>1/2. K I A D Á S O K</u>							
39.	<u>1. Tartalékok, célfeladatok</u>							
40.	- Céltartalék							
41.	- működési célú céltartalék			47 366 074				
42.								
43.	<u>Köznevelési célfeladat</u>							
44.	Köznevelési, Kulturális és Ifjúsági Bizottság 64/2025. (V.12.) határozata alapján							
45.	- gyógypedagógiai továbbképzés támogatás			320 000				
46.								
47.	- Sportcélfeladat							
48.	- Egyéb versenysport			600 000				
49.	(42/2026. (III.10.) Szociális, Egészségügyi és Sport bizottság határozat alapján)							
50.	- "Földön, Vízen, Levegőben" Alapítvány					400 000		
51.	- "Horgászat, Sport, Természetvédelem" Magyar Ifjúsági Alapítvány					200 000		
52.	- Szabadidősport			2 990 000				
53.	(45/2026. (III.10.) Szociális, Egészségügyi és Sport bizottság határozat alapján)							
54.	- "Sóstóhegyi Gyermekvilág" Alapítvány					350 000		
55.	- "A Népi Hagyományok Ápolásáért" Alapítvány					250 000		
56.	- "Mentorállás Alapítvány"					130 000		
57.	- "Gyermeinkért 16" Alapítvány					580 000		
58.	- "Tégy Magadért, Tégy Másokért" Kulturális és Szociális Alapítvány					580 000		
59.	- "Közjó a Cél Közösségfejlesztő" Alapítvány					250 000		
60.	- "Horgászat, Sport, Természetvédelem" Magyar Ifjúsági Alapítvány					200 000		
61.	- "Kertvárosi Gyermekéért" Alapítvány					400 000		
62.	- "Zöld Kerék" Alapítvány					250 000		
63.	- Iskolai dláksport támogatás							
64.	(44/2026. (III.10.) Szociális, Egészségügyi és Sport bizottság határozat alapján)			1 300 000				
65.	- "Krúdy Sport" Alapítvány					550 000		
66.	- "VIKO" Alapítvány					400 000		
67.	- "Az orosz iskolásokért" Alapítvány					350 000		
68.	-Parasport, fogyatékosokkal élő sportja			280 000				
69.	(43/2026. (III.10.) Szociális, Egészségügyi és Sport bizottság határozat alapján)							
70.	- "Mentorállás Alapítvány"					280 000		
71.								
72.	<u>2. Kulturális kiadások</u>							
73.	(Kulturális Osztály levele alapján)							
74.	Városi nagyrendezvények							
75.	- XVI. Cantemus Nemzetközi Kórusfesztivál			6 000 000	200 000	100 000		

1.	A.	B. Bevételek (Forint)		C.	D.	E.	F. Kiadás (Forint)		G.	H.	I.
	Megnevezés	Csökkenés	Növekedés	Csökkenés	Ebből		Növekedés	Ebből			
					Bér	Munkj.		Bér	Munkj.		
76.	- Nagyrendezvények -Évbúcsúszató rendezvények			7 000 000							
77.	- Városi rendezvények társadalmi ünnepek							7 000 000		1 000 000	500 000
78.	Köznevelési, Kulturális és Ifjúsági Bizottság 21/2026. (II.16.) határozata alapján										
79.	- Városi rendezvények társadalmi ünnepek			100 000							
80.	- Városi rendezvények társadalmi ünnepek										
81.											
82.	3. Városfejlesztési kiadások										
83.	(Városfejlesztési Osztály és PPMR anyaga)										
84.	9. melléklet szerint			12 000 000				782 870 844			
85.											
86.	4. Egyéb önkormányzati kiadások										
87.	- értékpapírvásárlás kiadása							5 000 000 000			
88.											
89.	II. INTÉZMÉNYI KÖLTSÉGVETÉS										
90.	1. Salát hatáskörű előirányzatmódosítás										
91.	(Intézményi szintű felmérés alapján)										
92.	3. melléklet szerint		16 444 768	2 077 088				18 521 856	8 343 364	239 635	
93.											
94.	2. Pedagógusok kiegészítő támogatása										
95.	- Eszterlanc Északi Óvoda							16 404 920	14 517 628	1 887 292	
96.	- Gyermekek Háza Déli Óvoda							12 295 080	10 880 602	1 414 478	
97.	- Tündérváros Keleti Óvoda							16 651 740	14 736 053	1 915 687	
98.	- Búzaszem Nyugati Óvoda							10 596 040	9 377 027	1 219 013	
99.	- Nyíregyházi Gyermekjóléti Alapellátási Intézmény							13 776 000	12 191 151	1 584 849	
100.											
101.	3. 2026. évi Otthontámogatás										
102.	- működési célú átvett pénzeszköz Áh-n belül										
103.	- Eszterlanc Északi Óvoda	63 317 484						2 560 000	2 000 000	560 000	
104.	- Gyermekek Háza Déli Óvoda	35 218 637						3 840 000	3 000 000	840 000	
105.	- Tündérváros Keleti Óvoda	46 710 925						3 840 000	3 000 000	840 000	
106.	- Búzaszem Nyugati Óvoda	42 240 000						506 344	395 582	110 762	
107.	- Közintézményeket Működtető Központ	11 520 000						1 280 000	1 000 000	280 000	
108.	- Nyíregyházi Cantemus Kórus	6 972 493						4 800 000	3 750 000	1 050 000	
109.	- Móróc Zsigmond Megyel és Városi Könyvtár	8 960 000						3 840 000	3 000 000	840 000	
110.	- Váci Mihály Kulturális Központ	11 410 801									
111.	- Jósza András Múzeum	15 208 804						2 451 287	1 915 068	536 219	
112.	- Nyíregyházi Szociális- és Eü. Alapellátási Központ	52 480 000									
113.	- Nyíregyházi Gyermekjóléti Alapellátási Intézmény	83 098 487						3 840 000	3 000 000	840 000	
114.	- Nyíregyházi Család- és Gyermekjóléti Központ	37 456 933						1 280 000	1 000 000	280 000	
115.											
116.	4. Egyéb feladatok										
117.	- Év közben felmerült kiadások										
118.	(az intézmény levele alapján)										
119.	- Eszterlanc Északi Óvoda							8 203 561	7 259 788	943 773	
120.	- Gyermekek Háza Déli Óvoda							6 494 336	5 747 200	747 136	
121.	- Tündérváros Keleti Óvoda							5 676 352	5 023 320	653 032	
122.	- Búzaszem Nyugati Óvoda							4 868 040	4 308 000	560 040	
123.											
124.	- Munkabeadás közlekedési költségtérítés										
125.	(az intézmény levele alapján)										
126.	- Eszterlanc Északi Óvoda Kerekérdő tagintézmény							97 200	97 200		
127.											
128.	- Búzaszem Nyugati Óvoda										
129.	Köznevelési, Kulturális és Ifjúsági Bizottság 64/2025. (V.12.) határozata alapján										
130.	- gyógypedagógiai továbbképzés támogatás							320 000			
131.											
132.	- Nyíregyházi Cantemus Kórus										
133.	(Kulturális Osztály levele alapján)										
134.	XVI. Cantemus Nemzetközi Kórusfesztivál megval.							6 000 000			
135.											
136.	- Váci Mihály Kulturális Központ										
137.	Köznevelési, Kulturális és Ifjúsági Bizottság 21/2026. (II.16.) határozata alapján										
138.	Jubileumi rendezvény megtartása							100 000			
139.											
140.	- Polgármesteri hivatal										
141.	(Gazdasági osztály levele alapján)										
142.	2026. évi Otthontámogatás										
143.	- működési célú átvett pénzeszköz Áh-n belül	99 102 093						8 960 000	7 000 000	1 960 000	
144.	Országgyűlési képviselő választás										
145.	- személyi juttatás, járulék							1 900 705	1 836 661	64 044	
146.	- dologi kiadás			14 761 161							
147.	- működési célú átvett pénzeszköz Áh-n belül	12 860 456									
148.	(Ellátási Osztály levele alapján)										
149.	Karbantartási, kiszávitási szolgáltatások kiadása										
150.	- E épületrészében 3 db nyílászáró cseréje							880 993			
151.	- E épületben elavult lámpa testek cseréje							985 456			
152.	- E épületrészében Irodák parkettázása, festése, hangszigetelés							2 984 500			
153.											
154.	ÖSSZESEN	1 179 995 966	7 044 196 897	94 794 323	200 000	100 000	5 958 995 254	124 378 644	19 865 960		
155.	Módosított előirányzat										
156.			128 544 700 931					128 544 700 931			

KIMUTATÁS
a polgármesteri hatáskörben végrehajtott előirányzat átcsoportosításokról

2. melléklet

A.		B.	C.
1.	Megnevezés	Kiadás (Forint)	
		Növekedés	Csökkenés
2.	1/2026. (II. 27.)		
3.	<u>Nyíregyháza Megyei Jogú Város Önkormányzata</u>		
4.	- Vagyoni kiadások		
5.	Nyíregyházi Sportcentrum Nonprofit Kft.	35 000 000	
6.	- Céltartalék-működési tartalék		35 000 000
7.			
8.	2/2026. (III. 30.)		
9.	<u>Nyíregyháza Megyei Jogú Város Önkormányzata</u>		
10.	- Vagyoni kiadások		
11.	Eszterlác Északi Óvoda Székhely (Tas u. 1-3.)		
12.	székhelyintézmény, tagintézmények és telephelyek tető- és csatornatisztítási munkái	4 700 000	
13.	Eszterlác Északi Óvoda Kerekerdő Tagintézmény (Sóstói u. 31.)		
14.	függőeresz és lefolyócsatorna cseréje a magastetős épületen	950 000	
15.	gyermek vizesblokkban csőtörés miatti javítási munkák	80 000	
16.	lapostető beázás miatti javítása	800 000	
17.	Eszterlác Északi Óvoda Napsugár Tagintézmény (Stadion u. 32/A.)		
18.	leszakadt előtető visszaszerelése	250 000	
19.	Eszterlác Északi Óvoda Nyitnikék Tagintézmény (Kertész u. 15.)		
20.	foglalkoztatóban balesetveszélyes padlóburkolat javítása	60 000	
21.	érintésvédelmi jegyzőkönyv készítése	185 000	
22.	Gyermekek Háza Déli Óvoda Székhely (Kereszt u. 8.)		
23.	székhelyintézmény, tagintézmények és telephelyek tető- és csatornatisztítási munkái	3 810 000	
24.	Gyermekek Háza Déli Óvoda telephely (Bajcsy-Zsilinszky u. 12.)		
25.	elektromos javítási munkák, szerelvények áthelyezése	350 000	
26.	Gyermekek Háza Déli Óvoda Bóbita Tagintézmény (Vécsey köz 4.)		
27.	konyhában és tálalókonyhában ajtók, átadóablakok mázolása	195 000	
28.	Gyermekek Háza Déli Óvoda Kertvárosi Csicsergő Tagintézmény (Dugonics u. 16.)		
29.	konyhai légkezelőt ellátó kazán karbantartása	80 000	
30.	Tündérváros Keleti Óvoda Székhely (Kert köz 8.)		
31.	székhelyintézmény, tagintézmények és telephelyek tető- és csatornatisztítási munkái	4 930 000	
32.	Tündérváros Keleti Óvoda Margaréta Tagintézmény (Fazekas János tér 14.)		
33.	hátsó nagykapu átalakítása	250 000	
34.	Tündérváros Keleti Óvoda Számszorszép Tagintézmény (Pitypang u. 2/A.)		
35.	a kis épület gyermek vizesblokkjában WC csésze, továbbá udvari játszóeszközök (3 db mérleghinta) cseréje, homokozók felújítása	2 500 000	
36.	Búzaszem Nyugati Óvoda Székhely (Búza u. 7.)		
37.	székhelyintézmény és tagintézmények tető- és csatornatisztítási munkái	3 200 000	

KIMUTATÁS
a polgármesteri hatáskörben végrehajtott előirányzat átcsoportosításokról

2. melléklet

1.	A.	B.	C.
	M e g n e v e z é s	K i a d á s (Forint)	
		Növekedés	Csökkenés
38.	Búzaszem Nyugati Óvoda Aranykörte Tagintézmény (Körte u. 39.)		
39.	használati melegvíz cirkulációs vezetékének átalakítása, keverőszelepekhez visszacsapó-szelepek beépítése	933 000	
40.	ívóvíz betáp vezeték cseréje a vízóraaknától az épületen belüli felszálló vezetékig	2 382 000	
41.	Móricz Zsigmond Megyei és Városi Könyvtár (Szabadság tér 14.)		
42.	vizesblokkok felújításának munkái (1. ütem)	12 000 000	
43.	Váci Mihály Kulturális Központ Alvégesi Művelődési Ház (Honvéd u. 41.)		
44.	hátsó platánfa gallyazása, szomszéd felőli alacsony ágak eltávolítása	850 000	
45.	alacsony hajlású trapézlemez-fedés javítása beázás miatt, mennyezeti burkolat cseréje a beázott területen, konyhai töredezett burkolat javítása	3 500 000	
46.	udvari víznyelő süllyesztése a folyóka javításával	350 000	
47.	Váci Mihály Kulturális Központ Városmajori Közösségi Ház (Városmajor u. 3.)		
48.	női vizesblokk felújítása	8 000 000	
49.	Jósa András Múzeum Sóstói Múzeumfalú Tagintézmény (Skanzen u. 8.)		
50.	3 db balesetveszélyes fa kivágása	1 200 000	
51.	Nyíregyházi Szociális Gondozási és Egészségügyi Alapellátási Központ (Vécsey köz 2.)		
52.	az intézmények tető- és csatornatisztítási munkái	4 450 000	
53.	Nyíregyházi Szociális Gondozási és Egészségügyi Alapellátási Központ Családias Elhelyezés Nyújtó Idősek Otthona (Pacsirta u. 29-35.)		
54.	az épület középső szakaszában az elektromos hálózat felújítása, szabványosítása	12 000 000	
55.	Nyíregyházi Gyermekjóléti Alapellátási Intézmény (Tokaji u. 1/D.)		
56.	az intézmények tető- és csatornatisztítási munkái	5 250 000	
57.	játszóudvart elválasztó tolókapu javítási munkái	260 350	
58.	Nyíregyházi Gyermekjóléti Alapellátási Intézmény 5. számú Őzike Bölcsőde (Vécsey köz 31.)		
59.	vápcsatorna javítása tetőhéjazat visszabontásával, dilatációs hézag kialakítása a közlekedő részen, vakolat javítási munkák	1 083 818	
60.	Nyíregyházi Gyermekjóléti Alapellátási Intézmény 8. számú Nefelejcs Bölcsőde (Sarkantyú u. 30-36.)		
61.	főzőkonyhában klíma telepítése	685 960	
62.	Nyíregyházi Gyermekjóléti Alapellátási Intézmény 9. számú Mlclmackó Bölcsőde (Stadion u. 8/A.)		
63.	főzőkonyhában padlóösszefolyó cseréje, szennyvízvezeték gerincvezetékbe való bekötése, régi szennyvízakna megszüntetése	1 600 000	
64.	Nyíregyházi Gyermekjóléti Alapellátási Intézmény 12. számú Babaház Bölcsőde (Krudý Gyula u. 30.)		
65.	nyári gyermek wc szennyvízvezeték szakaszának cseréje gyökérbenövés miatt, beton szennyvízakna bontása, új pvc akna beépítése	1 600 000	
66.	Nyíregyházi Gyermekjóléti Alapellátási Intézmény 14. számú Bóbita Bölcsőde (Tas u. 1-3.)		
67.	csoporszobában felvált pvc padlóburkolat javítása	99 060	
68.	Nyíregyházi Család- és Gyermekjóléti Központ telephely (Huszár tér 2/A.)		
69.	felvált padlóburkolat bontása, új padlóburkolat kialakítása, dilatációs hézag beépítése	3 500 000	
70.	Nyíregyháza Megyei Jogú Város Polgármesteri Hivatala (Kossuth tér 1.)		
71.	"C" épület bejáratához galambháló felrakása	908 050	
72.	főbejárat körüli homlokzat javítása	3 916 337	
73.	lapostető- és csatornatisztítási munkák alpin technikával	3 300 000	

KIMUTATÁS
a polgármesteri hatáskörben végrehajtott előirányzat átcsoportosításokról

2. melléklet

A.		B.	C.
1.	Megnevezés	K i a d á s (Forint)	
		Növekedés	Csökkenés
74.	Nyíregyháza Megyei Jogú Város Önkormányzata önkormányzati üdülő (Hajdúszoboszló)		
75.	komplett belső felújítási munkák végzése, terasz burkolatának cseréje, klíma beépítése	12 000 000	
76.	Nyíregyháza Megyei Jogú Város Önkormányzata önkormányzati épületek		
77.	napelemek tisztítása, hibafeltárás	1 700 000	
78.	PRIMOM Inkubátorház (Váci Mihály u. 41.)		
79.	főépületben gázkazánok cseréje, kazánház felújítása	10 000 000	
80.	MUSTÁRHÁZ (Szent I. u. 20.)		
81.	csatornatisztítási munkák	450 000	
82.	Üzemelégátló tartalékkeret		114 358 575
83.			
84.	3/2026. (IV. 02.)		
85.	<u>Nyíregyháza Megyei Jogú Város Önkormányzata</u>		
86.	<u>- Városfejlesztési kiadások</u>		
87.	"Stadion környezetéhez kapcsolódó közúti fejlesztési feladatok megvalósítása, végrehajtása"	18 833 033	
88.	2021-2027. fejlesztési időszak pályázatainak előkészítése		18 833 033
89.	Összesen:	168 191 608	168 191 608

Kimutatás
a saját hatáskörű előirányzat-módosításokról

Ft-ban!																				
A.	B.	C.	D.	E.	F.	G.	H.	I.	J.	K.	L.	M.	N.	O.	P.	Q.	R.	S.	T.	
1.	Megnevezés	Közhatalmi bevétel (B3)	Működési bevétel (B4)	Felhalm. bev.(B5)	Bevétel				Költségvetési Maradvány(B8)	Bevétel összesen	Személyi juttatás (K1)	Járadék (K2)	Dologi kiadás (K3)	K i a d á s				Kiadás összesen		
					Támogatások államháztartáson belülről		Átvett pénzeszköz államháztartáson kívülről							Egyéb működési célú kiadás (K5)		Egyéb felhalmozási célú kiadás (K8)			Felhalmozási kiadás	
					Működési célú (B1)	Felhalm.-i célú (B2)	Működésre (B6)	Felhalm. (B7)						államháztartáson belülről	államháztartáson kívülről	államháztartáson belülről	államháztartáson kívülről		Tárgyi eszk. Beszerzés (K6)	Felújítás (K7)
2.	Eszterlánc Északi Óvoda																			
3.	Gyermekek Háza Déli Óvoda																			
4.	Tündérbert Keleti Óvoda																			
5.	Búzaszem Nyugati Óvoda																			
6.	Eszterlánc Északi Óvoda összesen	-	-	-	-	-	-	-	-	-	-	-	-	-	-	-	-	-	-	
7.	Közüntézmények Működötető Központ																			
8.	Nyíregyháza Cantemus Kórus				9 000 000				9 000 000	1 843 364	239 635	6 917 001							9 000 000	
9.	Móricz Zsigmond Megyei és Városi Könyvtár						6 775 910	668 858	7 444 768	6 500 000		8 994 089					9 938 857		7 444 768	
10.	Váci Mihály Kulturális Központ																			
11.	Jósa András Múzeum																			
12.	Nyíregyházi Szociális Gondozási és Egészségügyi Alapellátási Központ																			
13.	Nyíregyházi Gyermejjóléti Alapellátási Intézmény																			
14.	Nyíregyházi Család-és Gyermejjóléti Központ																			
15.	Polgármesteri Hivatal																			
16.	Összesen:	-	-	-	9 000 000	-	6 775 910	668 858	-	16 444 768	8 343 364	239 635	2 077 088	-	-	-	9 938 857	-	16 444 768	

		Forintban!																			
1.	A.	B.	C.	D.	E.	F.	G.	H.	I.	J.	K.	L.	M.	N.	O.	P.	Q.	R.	S.	T.	
Rovat-rend	Bevételek	2024.12.31. teljesítés	2025.évi eredeti előirányzat	2025.évi mód. előirányzat	2025.12.31. teljesítés	2026. évi költségvetés	2026.évi mód. előirányzat	Eltérés	%	Rovat-rend	Kiadások	2024.12.31. teljesítés	2025.évi eredeti előirányzat	2025.évi mód. előirányzat	2025.12.31. teljesítés	2026. évi költségvetés	2026.évi mód. előirányzat	Eltérés	%		
2.	B1	Működési célú támogatások ÁH-n belülről	16 031 556 860	15 431 048 570	15 950 511 407	15 666 872 223	19 698 115 655	20 430 114 050	731 998 395	103,7		Működési kiadások	45 469 367 550	61 071 622 351	54 869 841 270	44 375 143 747	65 256 869 534	66 073 567 051	816 697 517	101,3	
3.	B11	- Önkormányzatok működési támogatásai	12 504 512 026	12 723 583 725	13 698 070 937	13 698 070 937	15 034 976 447	15 308 139 080	273 162 633	101,8	K1	Személyi juttatások	11 918 191 453	13 227 267 805	14 084 419 596	13 151 479 814	15 972 546 302	16 099 688 332	127 142 030	100,8	
4.	B111	- Helyi önk. működésének ált. támogatása	2 505 792 380	2 506 993 780	2 603 105 135	2 603 105 135	2 910 961 475	2 910 961 475	-	100,0		-ebből városfejlesztési kiadás	127 259 019	221 763 541	378 462 811	296 951 970	566 082 489	569 045 875	2 963 386	100,5	
5.	B112	- Települési önk. egyes közm.feladatainak támog.	4 462 364 081	4 981 467 414	5 040 176 448	5 040 176 448	5 535 858 540	5 595 651 984	59 793 444	101,1	K2	Munkaadókat terhelő járulékok és szoc. hozzájárulási adó	1 779 305 789	1 975 856 755	2 072 030 316	1 943 128 850	2 401 863 457	2 422 014 657	20 151 200	100,8	
6.	B113	- Települési önk. szoc. gyermekjóléti és gyermekékték. felad. támog.	4 378 120 511	4 351 340 434	4 889 787 799	4 889 787 799	4 996 869 940	5 210 239 129	213 369 189	104,3		-ebből városfejlesztési kiadás	15 924 333	29 966 791	49 470 621	38 809 429	73 846 251	74 231 491	385 240	100,5	
7.	B114	- Települési önk. kulturális feladatainak támog.	1 158 167 244	282 688 656	1 164 921 052	1 164 921 052	285 221 424	285 221 424	-	100,0	K3	Dologi kiadások	21 853 763 494	32 487 320 432	25 150 275 718	18 666 446 823	28 464 220 871	28 553 187 767	88 966 896	100,3	
8.	B115	- Helyi önkormányzatok kiegészítő támogatása		601 093 441			1 306 065 068	1 306 065 068	-	100,0		-ebből városfejlesztési kiadás	6 573 582 358	13 114 831 159	3 587 448 196	2 627 340 169	9 866 736 473	9 931 187 441	64 450 968	100,7	
9.	B116	- Elszámolásból származó bevételek	67 810		80 503	80 503	80 503	-	-												
10.	B12	- Elvonások és befizetések bevételei					454 006 056	454 006 056	-												
11.	B16	- Működési célú támogatások ÁH-n belülről	3 527 044 834	2 707 464 845	2 252 440 470	1 968 801 286	4 663 139 208	4 667 968 914	4 829 706	100,1	K4	Ellátottak pénzbeli juttatásai	203 844 814	363 630 000	360 425 501	199 632 050	363 685 025	363 685 025	-	100,0	
12.		- Egyéb működési célú támog. bevételei ÁH-n belül	3 527 044 834	2 707 464 845	2 252 440 470	1 968 801 286	4 663 139 208	4 667 968 914	4 829 706	100,1		-ebből városfej. kiadás									
13.	B2	Felhalmozási célú támogatások ÁH-n belülről	35 766 754 533	36 427 776 746	37 368 594 429	37 365 643 504	5 621 539 040	5 746 296 808	124 757 768	102,2	K5	Egyéb működési célú kiadások	9 714 262 000	13 017 547 359	13 202 690 139	10 414 456 210	18 054 553 879	18 634 991 270	580 437 391	103,2	
14.	B21	- Felhalmozási célú önkormányzati támogatások																			
15.		- Felhalmozási célú visszatérítendő támogatások, kölcsönök igénybevétele államh. belül																			
16.	B25	- Egyéb felhalmozási célú támog. bevételei ÁH-n belül	35 766 754 533	36 427 776 746	37 368 594 429	37 365 643 504	5 621 539 040	5 746 296 808	124 757 768	102,2	K5021	- Előző évi elszámolásból származó kiadások	147 213 497	20 000 000	237 311 498	217 779 255	1 194 313 343	1 194 313 343	-	100,0	
17.	B3	Közhatalmi bevételek	20 899 664 758	21 916 000 000	23 381 791 320	23 381 791 320	24 250 970 000	24 250 970 000	-	100,0	K506	- Egyéb működési célú támogatások ÁH-n belülről	77 031 205	26 000 000	54 039 232	32 515 640	27 500 000	27 500 000	-	100,0	
18.											K508	- Műk.célú visszatér.támog. Kölcs.nyújtása ÁH-n kívülre	1 396 675	10 665 000	10 665 000	7 637 326	14 983 658	284 983 658	270 000 000	1 902,0	
19.	B31	- Jövedelemadók	42 344		70 588	70 588	70 000	70 000	-	100,0	K512	- Egyéb működési célú támogatások ÁH-n kívülre	5 536 479 630	5 562 291 680	4 996 693 804	4 649 899 550	6 316 285 653	6 709 089 118	392 803 465	106,2	
20.	B34	- Vagyon típusú adók	4 626 658 857	4 900 000 000	6 003 636 715	6 003 636 715	6 400 000 000	6 400 000 000	-	100,0	K513	- Tartalékok	1 522 167 120	2 027 557 046	2 027 557 046	4 609 914 618	4 527 548 544	4 527 548 544	82 366 074	98,2	
21.	B35	- Termékek és szolgáltatások adói	16 158 765 018	16 901 000 000	17 259 232 056	17 259 232 056	17 727 000 000	17 727 000 000	-	100,0		- Általános tartalék	120 000 000	116 343 170	120 000 000	120 000 000	120 000 000	120 000 000	-	100,0	
22.	B36	- Egyéb közhatalmi bevételek	114 198 539	115 000 000	118 851 961	118 851 961	123 900 000	123 900 000	-	100,0		- Céltartalék	14 402 167 120	1 911 213 876		4 489 914 618	4 407 548 544	82 366 074	98,2		
23.	B4	Működési bevételek	7 261 880 396	6 681 013 233	6 676 155 261	6 263 163 238	7 053 065 583	7 053 065 583	-	100,0		Felhalmozási kiadások	35 638 080 723	50 109 792 069	46 434 844 620	13 430 626 439	46 912 567 670	46 960 071 084	47 503 414	100,1	
24.	B5	Felhalmozási bevételek	471 419 676	10 208 000 000	2 343 925 970	2 338 966 997	6 007 800 000	6 007 800 000	-	100,0	K6	Beruházások	33 109 065 614	48 366 456 366	43 985 349 117	12 228 197 363	42 570 543 378	43 042 514 220	471 970 842	101,1	
25.		- Immateriális javak értékesítése	47 864 000		93 000 000	93 000 000	-	-	-												
26.	B52	- Ingatlanok értékesítése	224 499 869	10 205 000 000	2 240 802 539	2 237 643 566	6 005 000 000	6 005 000 000	-	100,0		-ebből városfejlesztési kiadás	31 313 830 200	40 369 662 718	12 017 439 790	10 779 948 509	36 063 863 976	36 525 210 001	461 346 025	101,3	
27.																					
28.	B53	- Egyéb tárgyi eszközök értékesítése	199 055 807	3 000 000	10 123 431	8 323 431	2 800 000	2 800 000	-	100,0	K7	Felújítások	732 730 500	1 530 413 319	2 232 112 037	1 143 513 057	4 082 660 292	3 658 192 864	424 467 428	89,6	
29.	B54																				
30.	B6	Működési célú átvett pénzeszközök ÁH-n kívülről	1 212 669 170	1 187 290 458	1 003 346 367	184 263 275	518 322 292	525 098 202	6 775 910	101,3	K8	Egyéb felhalmozási célú kiadások	1 796 284 609	212 922 384	217 383 466	58 916 019	259 364 000	259 364 000	-	100,0	
31.	B64	- Műk. célú támog., kölcsönök visszatér. ÁH-n kívülről.	56 252 140	98 946 225	61 068 145	28 967 460	269 073 011	269 073 011	-	100,0		-ebből városfejlesztési kiadás	1 593 616 048	139 422 384	143 883 466	54 855 783	140 864 000	140 864 000	-	100,0	
32.	B65	- Egyéb működési célú átvett pénzeszk. ÁH-n kívülről	1 156 417 030	1 088 344 233	942 278 222	155 295 815	249 249 281	256 025 191	6 775 910	102,7	K84	- Egyéb felhalmozási célú támogatások ÁH-n belülről	699 497 485	139 422 384	112 005 386	22 977 703					
33.	B7	Felhalmozási célú átvett pénzeszközök (kívülről)	158 305 320	763 408 055	866 447 998	864 560 678	508 587 938	509 256 796	668 858	100,1	K86	- Felhal.célú visszatér.támog. kölcs.nyújtása ÁH-n kívülre	500 000	9 000 000	9 000 000		40 000 000	40 000 000	-	100,0	
34.	B71	- Felh. célú garancia-és kezességváll. származó megtérülések ÁH-kívülről																			
35.	B74	- Felh. célú támog., kölcsönök visszatér. ÁH-n kívülről.	75 817 009	755 408 055	40 159 931	38 936 208	7 700 000	7 700 000	-	100,0		- Dolgozók lakástámog. kiadásai									
36.	B75	- Egyéb felh.célú átvett pénzeszk. ÁH-n kívülről	82 488 311	8 000 000	826 288 067	825 624 470	500 887 938	501 556 796	668 858	100,1	K89	- Egyéb felhalmozási célú támogatások államh. kívülre	1 096 287 124	64 500 000	96 378 080	35 938 316	219 364 000	219 364 000	-	100,0	
37.	B1-7	Kötségvetési bevételek összesen	81 802 250 713	92 614 537 062	87 590 772 752	86 065 261 235	63 658 400 508	64 522 601 439	864 200 931	101,4	K1-8	Kötségvetési kiadások összesen	81 107 448 273	111 181 414 420	101 304 685 890	57 805 770 186	112 169 437 204	113 033 638 135	864 200 931	100,8	
38.	B8	Finanszírozási bevételek	86 097 594 868	35 274 962 938	36 339 788 951	143 346 783 685	59 022 099 492	64 022 099 492	5 000 000 000	108,5	K9	Finanszírozási kiadások	60 328 991 386	16 708 085 580	22 625 875 813	124 632 870 547	10 511 062 796	15 511 062 796	5 000 000 000	147,6	
39.	B811	- Hitel-, kölcsönfelvétel államháztartáson kívülről	-	3 000 000 000	-	-	3 000 000 000	3 000 000 000	-	100,0	K911	- Hitel-, kölcsöntörlesztés államháztartáson kívülre	-	3 000 000 000	-	3 000 000 000	3 000 000 000	3 000 000 000	-	100,0	
40.	B8111	- Hosszú lejáratú hitelek, kölcsönök felvétele									K9111	- Hosszú lejáratú hitelek, kölcsönök törlesztése									
41.	B8113	- Rövid lejáratú hitelek, kölcsönök felvétele		3 000 000 000			3 000 000 000	3 000 000 000	-	100,0	K9112	- Rövid lejáratú hitelek, kölcsönök törlesztése		3 000 000 000		3 000 000 000	3 000 000 000	3 000 000 000	-	100,0	
42.	B812	- Belföldi értékpapírok bevétele	11 975 870 000	8 147 530 000	8 147 530 000	10 647 530 000	10 000 000 000	15 000 000 000	5 000 000 000	150,0	K9121	- Belföldi értékpapírok kiadásai	6 451 330 000	7 000 000 000	21 000 000 000	21 000 000 000	7 000 000 000	12 000 000 000	5 000 000 000	171,4	
43.	B813	- Maradvány igénybevétele	13 126 149 664	21 219 347 358	26 463 405 922	26 463 405 922	45 511 036 696	45 511 036 696	-	100,0	K913	- Államháztartáson belüli megelőlegezések folyósítása	385 171 762	408 085 580	1 625 875 813	1 625 875 813	511 062 796	511 062 796	-	100,0	
44.	B814	- Államháztartáson belüli megelőlegezések	408 085 580																		

									forintban!												
1.	A. Megnevezés	B. Mennyiségi egység	C.			D.			E.			F.			G.			H.			I. Módosított összeg
			2026. évben						2026. évben módosítás												
			Mutató	Fajlagos összeg	Támogatás összege	Mutató	Fajlagos összeg	Támogatás összege	Mutató	Fajlagos összeg	Támogatás összege	Mutató	Fajlagos összeg	Támogatás összege							
2.	1.1. A TELEPÜLÉSI ÖNKORMÁNYZATOK ÁLTALÁNOS MŰKÖDÉSÉNEK ÉS ÁGAZATI FELADATAINAK TÁMOGATÁSA				2 910 961 475															2 910 961 475	
3.	- 1.1.1.1.) Önkormányzati hivatal működésének támogatása	fő	216,33	7 475 000	1 617 066 750				7 475 000											1 617 066 750	
4.	- 1.1.1.2.) Zöldterület-gazdálkodással kapcsolatos feladatok ellátásának támogatása	ha		26 000	124 246 200				26 000											124 246 200	
5.	- 1.1.1.3.1.) Közvilágítás fenntartásának támogatása	km		425 000	570 185 000				425 000											570 185 000	
6.	- 1.1.1.4.) Köztemető fenntartással kapcsolatos feladatok támogatása	m ²		85	62 858 775				85											62 858 775	
7.	- 1.1.1.5.) Közutak fenntartásának támogatása	km		485 000	162 353 750				485 000											162 353 750	
8.	- 1.1.1.6.) Egyéb önkormányzati feladatok támogatása	fő	116 116	2 800	325 124 800				2 800											325 124 800	
9.	- 1.1.1.7.) Lakott külterülettel kapcsolatos feladatok támogatása	fő	11 324	2 550	28 876 200				2 550											28 876 200	
10.	- 1.1.2. Nem közművel összegyűjtött háztartási szennyvíz ártalmatlanítása *	m ³	13 500	1 500	20 250 000				1 500											20 250 000	
11.	1.2. A TELEPÜLÉSI ÖNKORMÁNYZATOK EGYES KÖZNEVELÉSI FELADATAINAK TÁMOGATÁSA				5 535 858 540															5 591 806 320	
12.	- 1.2.1.1. Óvodaműködtetési támogatás	fő	3 422,3	172 374	589 915 540					172 374										589 915 540	
13.	- 1.2.2. Az óvodában foglalkoztatott pedagógusok átlagbéralapú támogatása Jogcím																			-	
14.	- 1.2.2.1. Pedagógusok átlagbéralapú támogatása	fő	303,9	11 460 000	3 482 694 000															3 482 694 000	
	2025.évi tanárbéremeléshez nyújtott kiegészítő költségvetési támogatás	fő	303,9	-	-				303,90				172 200							52 331 580	
15.	- Alapfokozatú végzettségű pedagógusok																			-	
16.	- 1.2.3.1.1.1. Pedagógus II.kategóriába sorolt pedagógusok, pedagógus szakképzettséggel rendelkező segítők kiegészítő támogatása	fő	108	956 000	103 248 000					956 000										103 248 000	
17.	- 1.2.3.1.1.2. Mesterpedagógus kategóriába sorolt pedagógusok kiegészítő támogatása	fő	14	3 565 000	49 910 000					3 565 000										49 910 000	
18.	- Mesterfokozatú végzettségű óvodapedagógusok																			-	
19.	- 1.2.3.1.2.1. Pedagógus II.kategóriába sorolt pedagógusok, pedagógus szakképzettséggel rendelkező segítők kiegészítő támogatása	fő	1	1 152 000	1 152 000					1 152 000										1 152 000	
20.	- 1.2.3.1.2.2. Mesterpedagógus kategóriába sorolt pedagógusok kiegészítő támogatása	fő	1	4 026 000	4 026 000					4 026 000										4 026 000	
21.	- Az óvodában foglalkoztatott pedagógusok nevelőmunkáját közvetlenül segítő átlagbéralapú támogatása																			-	
22.	- 1.2.5.1.1. Pedagógus szakképzettséggel nem rendelkező segítők átlagbéralapú támogatása	fő	191,0	5 567 000	1 063 297 000					5 567 000										1 063 297 000	
23.	- 1.2.5.1.2. Pedagógus szakképzettséggel rendelkező segítők átlagbéralapú támogatása	fő	21,0	11 460 000	240 660 000					11 460 000										240 660 000	
24.	2025.évi tanárbéremeléshez nyújtott kiegészítő költségvetési támogatás	fő	21,0	-	-								172 200							3 616 200	
25.		fő																		-	
26.	- 1.2.7. Diabétesz ellátási pótlék	fő	1,0	956 000	956 000					956 000										956 000	
27.	1.3. A Települési önkormányzatok szociális és gyermekjóléti feladatainak támogatása				3 277 495 046															3 290 971 046	
28.	- 1.3.2. Szociális és gyermekjóléti alapszolgáltatás feladatok támogatása																			-	
29.	- 1.3.2.1. Család- és gyermekjóléti szolgálat	számított lsz.	16,50	7 855 000	129 607 500					7 855 000										129 607 500	
30.	- 1.3.2.2.1. Család- és gyermekjóléti központ	számított lsz.	22,7	7 270 000	181 229 000					7 270 000										181 229 000	
31.	- 1.3.2.2.2. Család és gyermekjóléti központ - óvodai és iskolai szociális segítő tevékenység támog.		28 772	5 640	162 274 080					5 640										162 274 080	
32.	- 1.3.2.3.1. Szociális étkeztetés	fő	77	94 500	7 276 500					94 500										7 276 500	
33.	- 1.3.2.4.1. Szociális segítés -házi segítségnyújtás	fő		25 000	-					25 000										-	
34.	- 1.3.2.4.2. Személyi gondozás- házi segítségnyújtás	fő	415	714 500	296 517 500					714 500										296 517 500	
35.	- 1.3.2.6.1. Időskorúak nappali intézményi ellátása	fő	177	404 300	71 561 100					404 300										71 561 100	
36.	- 1.3.2.6.3. Foglalkoztatási támogatásban részesülő időskorúak nappali intézményben ellátottak	fő		223 500	-					223 500										-	
37.	- 1.3.2.7.1.1. Fogytékos személyek nappali intézményi ellátása	fő	9	1 293 500	11 641 500					1 293 500										11 641 500	
38.	- 1.3.2.7.1.2. Fogytékos személyek nappali intézményi ellátása - autista diagnózisú ellátottak	fő	1	1 681 620	1 681 620					1 681 620										1 681 620	
39.	- 1.3.2.7.3.1. Foglalk.tám.részesülő fogyt.nappali intézményben ellátottak száma	fő	16	776 120	12 417 920					776 120										12 417 920	
40.	- 1.3.2.7.3.2. Foglalk.tám.részesülő fogyt.nappali intézményben ell.száma autista diagnózisú		2	1 072 860	2 145 720					1 072 860										2 145 720	
41.	- 1.3.2.8.1. Demens személyek nappali intézményi ellátása	fő	8	1 080 000	8 640 000					1 080 000										8 640 000	
42.	- 1.3.2.9.1. Pszichiatriai betegek nappali intézményi ellátása	fő	28	531 000	14 868 000					531 000										14 868 000	
43.	- 1.3.2.10.1. Szenvedélybetegek nappali intézményi ellátása	fő	15	503 000	7 545 000					503 000										7 545 000	
44.	Támogató szolgáltatás																			-	
45.	- 1.3.2.14.1 alaptámogatás	működési hó	12	3 000 000	3 000 000					3 000 000										3 000 000	
46.	- 1.3.2.14.2. teljesítménytámogatás	felad.egység	7 324	4 810	35 228 440					4 810										35 228 440	
47.	Közösségi ellátások																			-	
48.	- Pszichiatriai betegek részére nyújtott																			-	
49.	- 1.3.2.15.1.1. alaptámogatás	működési hó	12	2 000 000	2 000 000					2 000 000										2 000 000	
50.	- 1.3.2.15.1.2. teljesítménytámogatás	felad.egység	77	341 800	26 318 600					341 800										26 318 600	
51.	-1.3.3. Bölcsőde, mini bölcsőde támogatása																			-	
52.	- 1.3.3.1.1. Felsőfokú végzettségű kisgyermeknevelők, szaktanácsadók bértámogatása	fő	80,0	11 312 000	904 960 000					11 312 000										904 960 000	
53.	2025.évi tanárbéremeléshez nyújtott kiegészítő költségvetési tám (bölcsődei kisgyermeknevelők)	fő	80,0																	13 776 000	
54.	- 1.3.3.1.2. Bölcsődei dajkák, középfokú végzettségű kisgyermeknevelők bértámogatása	fő	74,7	8 538 000	637 788 600				80,0	172 200										637 788 600	
55.	- 1.3.3.2. Bölcsődei üzemeltetési támogatás																			392 862 400	

Forintban!												
A.	B.	C.	D.	E.	F.	G.	H.	I.	J.	K.	L.	
1.	Rovat rend	2024. 12.31. teljesítés	2025. évi eredeti előirányzat	2025. évi módosított előirányzat	2025.12.31. teljesítés	2026. évi eredeti előirányzat	2026. évi módosított előirányzat	Módosítás	2026. évi módosított előirányzat	Eltérés	%	
2.	B1	Önkormányzatok működési támogatásai										
3.	B111	2 505 792 380	2 506 993 780	2 603 105 135	2 603 105 135	2 910 961 475	2 910 961 475		2 910 961 475	403 967 695	116,1	
4.	B112	4 462 364 081	4 981 467 414	5 040 176 448	5 040 176 448	5 535 858 540	5 535 858 540	59 793 444	5 595 651 984	554 391 126	111,1	
5.	B113	4 378 120 511	4 351 340 434	4 889 787 799	4 889 787 799	4 996 869 940	4 996 869 940	213 369 189	5 210 239 129	645 529 506	114,8	
6.	B114	1 158 167 244	282 688 656	1 164 921 052	1 164 921 052	285 221 424	285 221 424		285 221 424	2 532 768	100,9	
7.	B115		601 093 441			1 306 065 068	1 306 065 068		1 306 065 068	704 971 627	217,3	
8.	B116	67 810		80 503	80 503							
9.		Összesen:	12 504 512 026	12 723 583 725	13 698 070 937	13 698 070 937	15 034 976 447	15 034 976 447	273 162 633	15 308 139 080	2 311 392 722	118,2
10.	B12	Elvonások és befizetések bevételei										
11.								454 006 056	454 006 056			
12.		Összesen:	-	-	-	-	-	454 006 056	454 006 056	-	-	
13.	B16	Működési célú támogatások államháztartáson belülről										
14.		Egyéb működési célú támogatások bevételei államh. belül										
15.		61 706 964		75 962 742	75 962 742	11 558 533	11 558 533		11 558 533	11 558 533		
16.		558 650 000	1 175 321 619	123 957 168	110 162 500	1 160 391 921	1 160 391 921	126 864 565	1 033 527 356	14 929 698	98,7	
17.		500 000	10 990 000	2 492 730	1 892 730	11 198 300	11 198 300		11 198 300	208 300	101,9	
18.		2 388 392		2 625	2 625							
19.		1 511 801 001	386 320 249	700 267 130	432 669 395	1 610 274 544	1 610 274 544	649 251 384	2 259 525 928	1 223 954 295	416,8	
20.		Összesen:	2 135 046 357	1 572 631 868	902 682 395	620 689 992	2 793 423 298	2 793 423 298	522 386 819	3 315 810 117	1 220 791 430	177,6
21.	B2	Felhalmozási célú támogatások államháztartáson belülről										
22.	B21	Felhalmozási célú önkormányzati támogatások										
23.	B24	Felhalmozási célú visszatérítendő támogatások, kölcsönök igénybevétele államh. belül										
24.	B25	Egyéb felhalmozási célú támogatások bevételei államh. belül										
25.		1 112 000 000										
26.		34 639 737 675	36 427 776 746	37 196 669 956	37 193 719 031	5 621 539 040	5 621 539 040	124 757 768	5 746 296 808	30 806 237 706	15,4	
27.		Összesen:	35 751 737 675	36 427 776 746	37 196 669 956	37 193 719 031	5 621 539 040	5 621 539 040	124 757 768	5 746 296 808	30 806 237 706	15,4
28.	B3	Közhatalmi bevételek										
29.	B31	Jövedelemadók										
30.				70 588	70 588	70 000	70 000		70 000	70 000		
31.	B34	Vagyon típusú adók										
32.		4 626 658 857	4 900 000 000	6 003 636 715	6 003 636 715	6 400 000 000	6 400 000 000		6 400 000 000	1 500 000 000	130,6	
33.	B35	Termékek és szolgáltatások adói										
34.		16 031 638 067	16 766 000 000	17 132 115 457	17 132 115 457	17 600 000 000	17 600 000 000		17 600 000 000	834 000 000	105,0	
35.												
36.		127 126 951	135 000 000	127 116 599	127 116 599	127 000 000	127 000 000		127 000 000	8 000 000	94,1	
37.	B36	Egyéb közhatalmi bevételek										
38.		6 510 463	4 000 000	7 003 525	7 003 525	6 400 000	6 400 000		6 400 000	2 400 000	160,0	
39.		95 032 850	95 000 000	93 213 637	93 213 637	97 000 000	97 000 000		97 000 000	2 000 000	102,1	
40.		4 010 452	5 000 000	9 921 935	9 921 935	9 500 000	9 500 000		9 500 000	4 500 000	190,0	
41.		1 485 015	2 000 000	1 373 832	1 373 832	2 000 000	2 000 000		2 000 000	2 000 000	100,0	
42.		Összesen:	20 892 504 999	21 907 000 000	23 374 452 288	23 374 452 288	24 241 970 000	24 241 970 000	-	24 241 970 000	2 334 970 000	110,7
43.	B4	Működési bevételek										
44.	B401	Készletértékesítés ellenértéke										
45.	B402	Szolgáltatások ellenértéke										
46.		159 179 282	186 706 890	186 706 890	157 406 823	186 706 890	186 706 890		186 706 890		100,0	
47.		398 282 148	385 000 000	463 602 418	463 602 418	450 000 000	450 000 000		450 000 000	65 000 000	116,9	
48.		160 212 277	110 000 000	154 789 946	154 789 946	140 000 000	140 000 000		140 000 000	30 000 000	127,3	
49.		56 233 624	34 200 000	92 236 113	93 911 100	34 200 000	34 200 000		34 200 000		100,0	
50.	B403	Közvetített szolgáltatások ellenértéke										
51.	B404	Tulajdonosi bevételek										
52.	B406	Kiszámlázott általános forgalmi adó										
53.	B407	Általános forgalmi adó visszatérítése										
54.	B408	Kamatbevételek										
55.	B409	Egyéb pénzügyi műveletek bevétele										
56.	B410	Biztosító által fizetett kártérítés										
57.	B411	Egyéb működési bevételek										
58.		Összesen:	4 950 484 679	4 603 124 561	4 005 211 121	3 827 378 560	4 830 055 031	4 830 055 031	-	4 830 055 031	226 930 470	104,9
59.	B5	Felhalmozási bevételek										
60.	B51	Immateriális javak értékesítése										
61.	B52	Ingatlanok értékesítése										
62.		222 904 808	10 200 000 000	2 235 802 539	2 235 802 539	6 000 000 000	6 000 000 000		6 000 000 000	4 200 000 000	58,8	
63.		1 595 061	5 000 000	5 000 000	1 841 027	5 000 000	5 000 000		5 000 000	5 000 000	100,0	
64.	B53	Egyéb tárgyi eszközök értékesítés										
65.		194 174 451	2 000 000	2 000 000	200 000	2 000 000	2 000 000		2 000 000	2 000 000	100,0	
66.		Összesen:	466 538 320	10 207 000 000	2 235 802 539	2 330 843 566	6 007 000 000	6 007 000 000	-	6 007 000 000	4 200 000 000	58,9
67.	B64	Működési célú visszatérítendő támogatások, kölcsönök visszatérülése államháztartáson kívülről										
68.		28 252 140	33 068 145	33 068 145	967 460	9 073 011	9 073 011		9 073 011	23 995 134	27,4	
69.		28 000 000	59 878 080	28 000 000	28 000 000	260 000 000	260 000 000		260 000 000	200 121 920	434,2	
70.	B65	Egyéb működési célú átvett pénzeszközök										
71.		1 125 613 757		45 302 675	45 302 675	40 000 000	40 000 000		40 000 000	40 000 000		
72.		29 203 273	1 088 344 233	871 703 386	84 720 979	201 249 281	201 249 281		201 249 281	887 094 952	18,5	
73.		Összesen:	1 211 069 170	1 181 290 458	978 074 206	158 991 114	510 322 292	510 322 292	-	510 322 292	670 968 166	43,2
74.	B74	Felhalmozási célú visszatérítendő támogatások, kölcsönök visszatérülése államháztartáson kívülről										
75.		72 303 258	747 708 055	36 878 080	35 715 480					747 708 055		
76.		832 204	5 000 000	562 172	562 172	5 000 000	5 000 000		5 000 000		100,0	
77.		224 015	200 000	650 000	588 877	200 000	200 000		200 000		100,0	
78.	B75	Egyéb felhalmozási célú átvett pénzeszközök										
79.		7 170 642	8 000 000	8 000 000	4 185 830	8 000 000	8 000 000		8 000 000		100,0	
80.				15 326 400	15 326 400	53 000 000	53 000 000		53 000 000	53 000 000		
81.		72 110 607		788 218 851	791 369 424	439 887 938	439 887 938		439 887 938	439 887 938		
82.		Összesen:	152 640 726	760 908 055	849 635 503	847 748 183	506 087 938	506 087 938	-	506 087 938	254 820 117	66,5
83.	B8	Finanszírozási bevételek										
84.	B811	Hitel-, kölcsönfelvétel államháztartáson kívülről										
85.			3 000 000 000			3 000 000 000	3 000 000 000		3 000 000 000		100,0	
86.	B812	Belföldi értékpapírok bevételei										
87.	B813	Maradvány igénybevétele										
88.		12 194 310 898	20 999 442 787	25 328 746 704	25 328 746 704	45 000 000 000	45 000 000 000		45 000 000 000	24 000 577 213	214,3	
89.	B814	Államháztartáson belüli megelőlegezés										
90.		408 085 580	408 085 580	1 728 853 029	1 728 853 029	511 062 796	511 062 796		511 062 796	102 977 216	125,2	
91.		60 587 489 624	2 500 000 000		104 506 994 734					2 500 000 000		
92.		35 250 935			564 718 543							
92.	B1-9	Bevételek mindösszesen										
		163 265 540 989	124 438 373 780	118 545 728 678	224 828 736 681	118 056 436 842	118 056 436 842	6 374 313 276	124 430 750 118	- 6 381 936 938	94,9	

															Forintban!	
	A.	B.	C.	D.	E.	F.	G.	H.	I.	J.	K.	L.	M.	N.	O.	
1.	Megnevezés	Személyi juttatások	Munkaadókat terhelő járulékok és szociális hozzájárulási adó	Ellátottak pénzbeli juttatásai	Dologi kiadás	Egyéb működési célú kiadás	Működési kiadás össz.	Felújítás	Beruházás	Egyéb felhalmozási célú kiadás	Felhalmozási kiadás össz.	Finanszírozási kiadások	2026. évi kiadás összesen	2025. évi eredeti előirányzat	Eltérés	
2.	Kisegítő mezőgazdasági szolgáltatás				82 550 000		82 550 000				-		82 550 000	77 470 000	5 080 000	
3.	Állategészségügyi feladatok				198 120 000		198 120 000				-		198 120 000	198 120 000	-	
4.	Egyéb városüzemeltetési feladatok				185 420 000		185 420 000				-		185 420 000	300 990 000	- 115 570 000	
5.	Zöldfelület fenntartás				1 281 430 000		1 281 430 000				-		1 281 430 000	1 258 900 000	22 530 000	
6.	Csapadékok és belvízelvezetés				378 460 000		378 460 000				-		378 460 000	349 250 000	29 210 000	
7.	Települési vízellátás				25 400 000		25 400 000				-		25 400 000	25 400 000	-	
8.	Közvilágítás, tűzvédelmi feladatok				876 300 000		876 300 000		25 400 000		25 400 000		901 700 000	888 700 000	13 000 000	
9.	Közutak, hidak fenntartása				1 506 220 000		1 506 220 000		550 000 000		550 000 000		2 056 220 000	1 494 790 000	561 430 000	
10.	Lakóingatlan (karbantart.,üzemelt.)				584 482 000		584 482 000				-		584 482 000	530 400 000	54 082 000	
11.	Vagyonkezelésbe adott ingatlanok kezelése (NLC átalány)				68 580 000		68 580 000				-		68 580 000	68 580 000	-	
12.	Tanműhelyek				16 510 000		16 510 000				-		16 510 000	16 510 000	-	
13.	Közfoglalkoztatás					106 984 000	106 984 000				-		106 984 000	126 746 000	- 19 762 000	
14.	Nyári napközis táborok megszervezése					43 000 000	43 000 000				-		43 000 000	43 000 000	-	
15.	Szigilgeti gyermeküdülő üzemeltetése				76 200 000		76 200 000				-		76 200 000	76 200 000	-	
16.	Folyékony hulladék szállítás				50 800 000		50 800 000				-		50 800 000	50 800 000	-	
17.	Nyíregyházi Városüzemeltető és Vagyonkezelő Nonprofit Kft által ellátott feladatok	-	-	-	5 330 472 000	149 984 000	5 480 456 000	-	575 400 000	-	575 400 000	-	6 055 856 000	5 505 856 000	550 000 000	
18.	Nyíregyházi Városüzemeltető és Vagyonkezelő Nonprofit Kft által ellátott feladatok módosítás módosítás						-				-		-			
19.	Nyíregyházi Városüzemeltető és Vagyonkezelő Nonprofit Kft által ellátott feladatok mód. előir.	-	-	-	5 330 472 000	149 984 000	5 480 456 000	-	575 400 000	-	575 400 000	-	6 055 856 000	5 505 856 000	550 000 000	
20.	Társasházi lakások üzemeltetése				200 000 000		200 000 000				-		200 000 000	200 000 000	-	
21.	NLC kezelés Önkormányzat				200 000 000		200 000 000	143 353 479			143 353 479		343 353 479	486 659 306	- 143 305 827	
22.	NLC kezelés NYIRVV				50 000 000		50 000 000				-		50 000 000	50 000 000	-	
23.	Lakbértámogatás			15 000 000			15 000 000				-		15 000 000	15 000 000	-	
24.	Környezetvédelmi célfeladatok				32 250 000		32 250 000	5 900 000			5 900 000		38 150 000	38 150 000	-	
25.	Köztisztasági szolgáltatások				64 000 000		64 000 000				-		64 000 000		64 000 000	
26.	Repülőtér üzemeltetés				40 000 000		40 000 000				-		40 000 000	40 000 000	-	
27.	Ingatlanok őrzése, ingatlankezelés						-				-		-	2 200 000	- 2 200 000	
28.	Területelőkészítés				100 000 000		100 000 000		450 000 000		450 000 000		550 000 000	300 000 000	250 000 000	
29.	Szakértői, tervezési díjak				30 000 000		30 000 000				-		30 000 000	30 000 000	-	
30.	Szabolcs-Szatmár-Bereg Megyei Temetkezési Kft.						200 000 000			46 000 000	46 000 000		246 000 000	217 000 000	29 000 000	
31.	Nyíregyházi Ipari Park Nonprofit Kft.				63 500 000		63 500 000				-		63 500 000	63 500 000	-	
32.	Nyíregyházi Ingatlanfejlesztő és Befektetésszervező Kft.					150 000 000	150 000 000				-		150 000 000		150 000 000	
33.	MÁV Személyszállítási Zrt. 2026. évi tervezett kiadással				28 540 750	3 357 007 000	3 385 547 750				-		3 385 547 750	2 920 735 180	464 812 570	
34.	MÁV Személyszállítási Zrt. előző évek tartozása megállapodás szerint					78 920 525	78 920 525				-		78 920 525	641 387 315	- 562 466 790	
35.	Nyíregyházi Sportcentrum Nonprofit Kft.					361 000 000	361 000 000				-		361 000 000		361 000 000	
36.	Nyíregyházi Sportcentrum Nonprofit Kft. módosítás					35 000 000	35 000 000				-		35 000 000		35 000 000	
37.	Nyíregyházi Sportcentrum Nonprofit Kft. mód. előir.					396 000 000	396 000 000				-		396 000 000	361 000 000	35 000 000	
38.	Uzoda üzemeltetése				296 000 000		296 000 000				-		296 000 000	295 560 000	440 000	
39.	Stadion környezetéhez kapcsolódó közúti fejlesztési feladatok						-				-		-	1 230 000 000	- 1 230 000 000	
40.	Városi Stadion üzemeltetése				148 220 000		148 220 000				-		148 220 000	120 000 000	28 220 000	
41.	Atlétikai Centrum üzemeltetése				190 500 000		190 500 000				-		190 500 000	182 880 000	7 620 000	
42.	Város-Kép Nonprofit Kft.				356 877 200		356 877 200				-		356 877 200	338 987 200	17 890 000	
43.	Móricz Zsigmond Színház Nonprofit Kft.					630 182 520	630 182 520				-		630 182 520	840 650 000	- 210 467 480	
44.	Sóstó-Gyógyfürdők Zrt.				571 912 000	120 000 000	691 912 000				-		691 912 000	564 983 000	126 929 000	
45.	Nyírvidék Képző Központ Nonprofit Kft.						-				-		-	25 000 000	- 25 000 000	
46.	Nyírinfo Nonprofit Kft. -Digitális Tudásközpont				64 516 000		64 516 000				-		64 516 000	64 516 000	-	
47.	Nyíregyházi Turisztikai Nonprofit Kft.					115 000 000	115 000 000				-		115 000 000	105 000 000	10 000 000	

															Forintban!	
A.	B.	C.	D.	E.	F.	G.	H.	I.	J.	K.	L.	M.	N.	O.		
Megnevezés	Személyi juttatások	Munkaadókat terhelő járulékok és szociális hozzájárulási adó	Ellátottak pénzbeli juttatásai	Dologi kiadás	Egyéb működési célú kiadás	Működési kiadás össz.	Felújítás	Beruházás	Egyéb felhalmozási célú kiadás	Felhalmozási kiadás össz.	Finanszírozási kiadások	2026. évi kiadás összesen	2025. évi eredeti előirányzat	Eltérés		
48. Nyíregyházi Állatpark Nonprofit Kft.					247 231 375	247 231 375						247 231 375	92 872 000	154 359 375		
49. Önkormányzati felújítások				8 016 749		8 016 749	938 119 093			938 119 093		946 135 842				
50. Önkormányzati felújítások módosítás				37 383 228		37 383 228	38 069 188	685 960		37 383 228						
51. Önkormányzati felújítások mód. előir.				45 399 977		45 399 977	900 049 905	685 960		900 735 865		946 135 842	935 736 399	10 399 443		
52. Városi lőtér					3 000 000	3 000 000						3 000 000	2 000 000	1 000 000		
53. Borbányai hulladéklerakó üzemeltetése				3 000 000		3 000 000						3 000 000	8 000 000	5 000 000		
54. Egyéb vagyoni kiadások				70 000 000		70 000 000						70 000 000	60 000 000	10 000 000		
55. Vagyonbiztosítás				48 000 000		48 000 000						48 000 000	36 000 000	12 000 000		
56. Továbbszámolt vagyoni kiadás				170 000 000		170 000 000						170 000 000	100 000 000	70 000 000		
57. Vagyoni kiadások	-	-	15 000 000	2 735 332 699	5 262 341 420	8 012 674 119	1 087 372 572	450 000 000	46 000 000	1 583 372 572	-	9 596 046 691	10 367 816 400	771 769 709		
58. Vagyoni kiadások módosítás	-	-	-	37 383 228	35 000 000	37 383 228	38 069 188	685 960	-	37 383 228	-	35 000 000				
59. Vagyoni kiadások mód. előir.	-	-	15 000 000	2 772 715 927	5 297 341 420	8 085 057 347	1 049 303 384	450 685 960	46 000 000	1 545 989 344	-	9 631 046 691	10 367 816 400	736 769 709		
60. Rendszeres pénzbeli ellátás			233 700 000			233 700 000						233 700 000	233 700 000	-		
61. Eseti pénzbeli és természetbeni ellátás			114 550 000	358 513 816		473 063 816			30 000 000	30 000 000		503 063 816	455 015 869	48 047 947		
62. Periféria Egyesület					24 060 000	24 060 000						24 060 000	20 050 000	4 010 000		
63. Bursa Hungarica					5 000 000	5 000 000						5 000 000	5 000 000	-		
64. Rés Alapítvány					4 000 000	4 000 000						4 000 000	4 000 000	-		
65. Humanitárius alap	900 000	100 000		4 000 000		5 000 000						5 000 000	5 000 000	-		
66. Ukrajnában kialakult fegyveres konfliktussal összefüggő felmerült szállás és ellátással kapcsolatos kiadások				5 000 000		5 000 000						5 000 000	5 000 000	-		
67. Intézményi étkezés				11 603 250		11 603 250						11 603 250	8 500 000	3 103 250		
68. Szociális és egészségügyi célfeladatok					15 000 000	15 000 000						15 000 000	15 000 000	-		
69. Ottalom szeretetszolgálat					10 000 000	10 000 000						10 000 000	10 000 000	-		
70. Tanyagondnok autó beszerzés								16 000 000		16 000 000		16 000 000	16 000 000	-		
71. Human-Net tanyagondnok					15 773 932	15 773 932						15 773 932	15 500 000	273 932		
72. Nyíregyházi Egyházmegye -óvoda, iskola ,Huszárvár kieg. tám.					102 000 000	102 000 000						102 000 000	102 000 000	-		
73. Egyéb szociális kiadások (pályázatok, kutatás,fejlesztés)				12 000 000		12 000 000						12 000 000	12 000 000	-		
74. Szakértői tevékenység				15 000 000		15 000 000						15 000 000	15 000 000	-		
75. Szilgietti gyermeküdültetés					3 000 000	3 000 000						3 000 000	3 000 000	-		
76. Egészségügyi Támogató Alap Program (ETAP) PRIMOM Vállalkozásélénkítő Alapítvány					12 000 000	12 000 000						12 000 000	12 000 000	-		
77. Slachta Margit NSZI Fogytékos Személyek Otthona támogatás				4 000 000		4 000 000						4 000 000	1 500 000	2 500 000		
78. Krisis alap													1 000 000	1 000 000		
79. Rendkívüli kiadások					1 000 000	1 000 000						1 000 000		1 000 000		
80. KAB-KEF pályázat	720 000	84 240		2 626 910		3 431 150						3 431 150	600 000	2 831 150		
81. Családbarát Munkahelyek CSP-CSBM-25-0053				1 400 000		1 400 000						1 400 000		1 400 000		
82. Erasmus + Passages As Chance (E-PAC)	2 000 000	500 000		9 500 000		12 000 000						12 000 000	9 490 000	2 510 000		
83. Orvosbiológiai Alapítvány													10 000 000	10 000 000		
84. Tehetség gondozási program					10 000 000	10 000 000						10 000 000		10 000 000		
85. Családbarát szabadidős programok	300 000			1 200 000		1 500 000						1 500 000	1 500 000	-		
86. Idősbarát Önkormányzat	1 500 000	100 000		2 400 000		4 000 000						4 000 000	4 000 000	-		
87. Mária út Közhasznu Egyesület tagdíj és programok				900 000		900 000						900 000	800 000	100 000		
88. Rászoruló Hallgatókért Közalapítvány					3 000 000	3 000 000						3 000 000	3 000 000	-		
89. Ifjúsági célfeladatok	500 000	200 000		6 780 000		7 480 000						7 480 000	7 480 000	-		
90. SNI-s gyermekek fejlesztésének támogatása				69 000 000		69 000 000						69 000 000	69 000 000	-		
91. Köznevelési célfeladatok				500 000	2 500 000	3 000 000						3 000 000				
92. Köznevelési célfeladatok módosítás					320 000	320 000						320 000				
93. Köznevelési célfeladatok mód. előir.				500 000	2 180 000	2 680 000						2 680 000	3 000 000	320 000		
94. Szociális és Köznevelési kiadások	5 920 000	984 240	348 250 000	497 643 976	214 113 932	1 066 912 148	-	16 000 000	30 000 000	46 000 000	-	1 112 912 148	1 048 135 869	64 776 279		
95. Szociális és Köznevelési kiadások módosítás	-	-	-	-	320 000	320 000						320 000				
96. Szociális és Köznevelési kiadások mód. előir.	5 920 000	984 240	348 250 000	497 643 976	213 793 932	1 066 592 148	-	16 000 000	30 000 000	46 000 000	-	1 112 592 148	1 048 135 869	64 456 279		
97. Kulturális célfeladatok	8 726 876	810 493		3 675 000	5 600 000	18 812 369						18 812 369	16 536 500	2 275 869		

															Forintban!	
	A.	B.	C.	D.	E.	F.	G.	H.	I.	J.	K.	L.	M.	N.	O.	
1.	Megnevezés	Személyi juttatások	Munkaadókat terhelő járulékok és szociális hozzájárulási adó	Ellátottak pénzbeli juttatásai	Dologi kiadás	Egyéb működési célú kiadás	Működési kiadás össz.	Felújítás	Beruházás	Egyéb felhalmozási célú kiadás	Felhalmozási kiadás össz.	Finanszírozási kiadások	2026. évi kiadás összesen	2025. évi eredeti előirányzat	Eltérés	
98.	Civil Ház működtetése, tagdíj fizetés				1 800 000	2 200 000	4 000 000						4 000 000	4 000 000	-	
99.	Városi nagyszabványú rendezvények	5 700 000	2 000 000		94 839 034		102 539 034						102 539 034			
100.	Városi nagyszabványú rendezvények módosítás	- 200 000	- 100 000		12 700 000		13 000 000						13 000 000			
101.	Városi nagyszabványú rendezvények mód. előir.	5 500 000	1 900 000		82 139 034		89 539 034						89 539 034	87 500 000	2 039 034	
102.	Városi rendezvények, társadalmi ünnepek				25 050 000	4 950 000	30 000 000						30 000 000			
103.	Városi rendezvények, társadalmi ünnepek módosítás	1 000 000	500 000		5 400 000		6 900 000						6 900 000			
104.	Városi rendezvények, társadalmi ünnepek mód. előir.	1 000 000	500 000		30 450 000	4 950 000	36 900 000						36 900 000	28 050 000	8 850 000	
105.	Nagygyűtések támogatása					20 000 000	20 000 000						20 000 000	20 000 000	-	
106.	Nagyrendezvények Szponzori (Hungast Civilis Kft. -Elamen Zrt.)				12 700 000		12 700 000						12 700 000	12 700 000	-	
107.	Bethlen Gábor Alap				114 996		114 996						114 996	114 996	-	
108.	Happy Art Alapítvány nívódíj	300 000	39 000				339 000						339 000	279 250	59 750	
109.	Kulturális osztály PR. kiadásai	3 000 000	1 000 000		5 000 000		9 000 000						9 000 000	8 000 000	1 000 000	
110.	Helyi önszerveződő közösségek pénzügyi alapja					35 000 000	35 000 000						35 000 000	35 000 000	-	
111.	Kulturális kiadás	17 726 876	3 849 493		143 179 030	67 750 000	232 505 399						232 505 399	212 180 746	20 324 653	
112.	Kulturális kiadás módosítás	800 000	400 000		7 300 000		6 100 000						6 100 000			
113.	Kulturális kiadás mód. előir.	18 526 876	4 249 493		135 879 030	67 750 000	226 405 399						226 405 399	212 180 746	14 224 653	
114.	Sport célfeladatok					87 500 000	87 500 000						87 500 000	82 500 000	5 000 000	
115.	Nyíregyházi Élsport Np. Kft. szponzorációs díj				140 800 000		140 800 000						140 800 000	140 800 000	-	
116.	Nyíregyházi Élsport Np. Kft. Utánpótlás nevelés					29 000 000	29 000 000						29 000 000	26 600 000	2 400 000	
117.	Nyíregyházi Élsport Np. Kft. Futsal csapat szponzori díj													10 000 000	10 000 000	
118.	NVSC támogatása					25 000 000	25 000 000						25 000 000	25 000 000	-	
119.	Nyíregyháza Spartacus FC Kft. Szponzorációs díj				180 000 000		180 000 000						180 000 000	170 000 000	10 000 000	
120.	Spartacus 1928 Utképző Központ Np. Kft. támogatása					40 000 000	40 000 000						40 000 000	33 000 000	7 000 000	
121.	Nyíregyházi Spartacus FC Kft. Női labdarugó szakág támogatása					5 000 000	5 000 000						5 000 000		5 000 000	
122.	Városi sportrendezvények	4 500 000	500 000		44 500 000		49 500 000						49 500 000	43 000 000	6 500 000	
123.	NVVDSE támogatása					7 500 000	7 500 000						7 500 000		7 500 000	
124.	Sport kiadások	4 500 000	500 000		365 300 000	194 000 000	564 300 000						564 300 000	530 900 000	33 400 000	
125.	Sport kiadások módosítás															
126.	Sport kiadások mód. előir.	4 500 000	500 000		365 300 000	194 000 000	564 300 000						564 300 000	530 900 000	33 400 000	
127.	Polgármesteri keret	6 686 160	3 917 857		28 515 983	880 000	40 000 000						40 000 000	40 000 000	-	
128.	Képviselő testület kiadásai	208 830 850	27 447 808		277 400		236 556 058						236 556 058	226 245 238	10 310 820	
129.	Kitüntetések	8 030 300	1 805 695		2 965 525		12 801 520						11 175 565	11 175 565	1 625 955	
130.	Külsős EU-s célfeladatok	8 741 000	2 222 000		13 951 152	1 800 000	26 714 152						26 714 152	26 644 437	69 715	
131.	Testvérvárosi jubileumi évfordulók	1 500 000	2 300 000		16 452 649		20 252 649						20 252 649	15 221 815	5 030 834	
132.	Városdiplomácia, testvér és partnervárosi kapcsolat elősegítő programok, rendezvények	940 000	1 500 000		6 060 000		8 500 000						8 500 000	8 000 000	500 000	
133.	Önkormányzati Tervtanács	8 849 557	1 150 443				10 000 000						10 000 000	10 000 000	-	
134.	Megyei Jogú Városok Szövetsége				3 483 480		3 483 480						3 483 480	3 505 020	21 540	
135.	Közbiztonsági megállapodás					6 500 000	6 500 000						6 500 000	5 000 000	1 500 000	
136.	Közbiztonsági Alapítvány					15 000 000	15 000 000						15 000 000	15 000 000	-	
137.	Hírdetési keret, PR kiadás	6 500 000	4 500 000		14 000 000		25 000 000						25 000 000	25 000 000	-	
138.	Városmarketing				100 000 000		100 000 000						100 000 000	100 000 000	-	
139.	Egyéb önkormányzati feladatok				34 677 320	14 983 658	49 660 978						49 660 978	95 087 940	45 426 962	
140.	2026. évi Otthontámogatás	4 000 000	1 120 000				5 120 000						5 120 000		5 120 000	
141.	Lejárt ifjúsági kölcsön elszámolást követő visszafizetés									2 500 000	2 500 000		2 500 000	2 500 000	-	
142.	Nemzetiségi önkormányzatok támogatása					16 000 000	16 000 000						16 000 000	16 000 000	-	
143.	Önkormányzati egyéb feladatok	254 077 867	45 963 803		220 383 509	55 163 658	575 888 837			2 500 000	2 500 000		578 088 837	599 380 015	- 21 291 178	
144.	Önkormányzati egyéb feladatok módosítás															

															Forintban!	
	A.	B.	C.	D.	E.	F.	G.	H.	I.	J.	K.	L.	M.	N.	O.	
1.	Hegyevezés	Személyi juttatások	Munkaadókat terhelő járulékok és szociális hozzájárulási adó	Ellátottak pénzbeli juttatásai	Dologi kiadás	Egyéb működési célú kiadás	Működési kiadás össz.	Felújítás	Beruházás	Egyéb felhalmozási célú kiadás	Felhalmozási kiadás össz.	Finanszírozási kiadások	2026. évi kiadás összesen	2025. évi eredeti előirányzat	Eltérés	
145.	Önkormányzati egyéb feladatok mód. előir.	254 077 867	45 963 803	-	220 383 509	55 163 658	575 588 837	-	-	2 500 000	2 500 000	-	578 088 837	599 380 015	- 21 291 178	
146.	Polgárvédelmi kiadások	14 258	5 982	-	4 379 760	-	4 400 000	-	-	-	-	-	4 400 000	4 400 000	-	
147.	Városfejlesztési kiadások	566 082 489	73 846 251	-	9 866 736 473	1 573 829 644	12 080 494 857	2 983 365 321	36 063 863 976	140 864 000	39 188 093 297	-	51 268 588 154	-	-	
148.	Városfejlesztési kiadások módosítás	2 963 386	385 240	-	64 450 968	628 123 465	695 923 059	386 398 240	461 346 025	-	74 947 785	-	770 870 844	-	-	
149.	Városfejlesztési kiadások mód. előir.	569 045 875	74 231 491	-	9 931 187 441	2 201 953 109	12 776 417 916	2 596 967 081	36 525 210 001	140 864 000	39 263 041 082	-	52 039 458 998	54 422 456 500	- 2 382 997 502	
150.	ÁFA befizetés, egyéb adók	-	-	-	1 771 025 828	-	1 771 025 828	-	-	-	-	-	1 771 025 828	2 879 088 821	- 1 108 062 993	
151.	Kamatfizetés	-	-	-	16 250 000	-	16 250 000	-	-	-	-	-	16 250 000	16 250 000	-	
152.	Önkormányzati számlavezetéssel kapcsolatos kiadások	-	-	-	68 718 600	-	68 718 600	-	-	-	-	-	68 718 600	68 718 600	-	
153.	Továbbszámlázott kiadások	-	-	-	12 700 000	-	12 700 000	-	-	-	-	-	12 700 000	12 700 000	-	
154.	Befizetési kötelezettség (Szolidaritási hozzájárulás)	-	-	-	-	5 291 556 607	5 291 556 607	-	-	-	-	-	5 291 556 607	4 676 423 559	615 133 048	
155.	Iparüzési adó többlet	-	-	-	-	600 000 000	600 000 000	-	-	-	-	-	600 000 000	1 200 000 000	- 600 000 000	
156.	Befizetési kötelezettség	-	-	-	-	20 000 000	20 000 000	-	-	-	-	-	20 000 000	20 000 000	-	
157.	Társadalmi szervezetek támogatása	-	-	-	15 900 000	-	15 900 000	-	-	-	-	-	15 900 000	14 300 000	1 600 000	
158.	Céltartalék	-	-	-	4 489 914 618	-	4 489 914 618	-	4 969 156 120	-	4 969 156 120	-	9 459 070 738	-	-	
159.	Céltartalék módosítás	-	-	-	82 366 074	-	82 366 074	-	-	-	-	-	82 366 074	-	-	
160.	Céltartalék mód. előir.	-	-	-	4 407 548 544	-	4 407 548 544	-	4 969 156 120	-	4 969 156 120	-	9 376 704 664	7 526 898 703	1 849 805 961	
161.	Általános tartalék	-	-	-	120 000 000	-	120 000 000	-	-	-	-	-	120 000 000	120 000 000	-	
162.	Mindösszesen:	848 321 490	125 149 769	363 250 000	21 032 121 875	18 054 553 879	40 423 397 013	4 070 737 893	42 074 420 096	219 364 000	46 364 521 989	-	86 787 919 002	89 225 505 213	- 2 437 586 211	
163.	Mindösszesen: módosítás	3 763 386	785 240	-	94 534 196	580 437 391	679 520 213	424 467 428	462 031 985	-	37 564 557	-	717 084 770	-	-	
164.	Mindösszesen: mód. előir.	852 084 876	125 935 009	363 250 000	21 126 656 071	18 634 991 270	41 102 917 226	3 646 270 465	42 536 452 081	219 364 000	46 402 086 546	-	87 505 003 772	89 222 505 213	- 1 717 501 441	
165.	Rövid lejáratú hitel, kölcsön törlesztés	-	-	-	-	-	-	-	-	-	-	3 000 000 000	3 000 000 000	3 000 000 000	-	
166.	Belföldi értékpapírok kiadásai	-	-	-	-	-	-	-	-	-	-	7 000 000 000	7 000 000 000	-	-	
167.	Belföldi értékpapírok kiadásai módosítás	-	-	-	-	-	-	-	-	-	-	5 000 000 000	5 000 000 000	-	-	
168.	Belföldi értékpapírok kiadásai mód. előir.	-	-	-	-	-	-	-	-	-	-	12 000 000 000	12 000 000 000	7 000 000 000	5 000 000 000	
169.	Pénzeszközök lekötött bankbetétként elhelyezése	-	-	-	-	-	-	-	-	-	-	-	-	6 300 000 000	- 6 300 000 000	
170.	Államháztartáson belüli megelőlegezés visszafizetése	-	-	-	-	-	-	-	-	-	-	511 062 796	511 062 796	408 085 580	102 977 216	
171.	Önkormányzati kiadások összesen:	848 321 490	125 149 769	363 250 000	21 032 121 875	18 054 553 879	40 423 397 013	4 070 737 893	42 074 420 096	219 364 000	46 364 521 989	10 511 062 796	97 298 981 798	105 933 590 793	- 8 634 608 995	
172.	Önkormányzati kiadások összesen: módosítás	3 763 386	785 240	-	94 534 196	580 437 391	679 520 213	424 467 428	462 031 985	-	37 564 557	5 000 000 000	5 717 084 770	-	-	
173.	Önkormányzati kiadások összesen: mód. előir.	852 084 876	125 935 009	363 250 000	21 126 656 071	18 634 991 270	41 102 917 226	3 646 270 465	42 536 452 081	219 364 000	46 402 086 546	15 511 062 796	103 016 066 568	105 933 590 793	- 2 917 524 225	
174.	Intézményi kiadás	11 965 131 704	1 789 945 427	435 025	6 520 820 648	-	20 276 332 804	11 922 399	411 976 892	-	423 899 291	-	20 700 232 095	17 894 852 322	2 805 379 773	
175.	Intézményi kiadás módosítás	114 541 983	17 341 916	-	4 342 912	-	136 226 811	-	9 938 857	-	9 938 857	-	146 165 668	-	-	
176.	Intézményi kiadás mód. előir.	12 079 673 687	1 807 287 343	435 025	6 525 163 560	-	20 412 559 615	11 922 399	421 915 749	-	433 838 148	-	20 846 397 763	17 894 852 322	2 951 545 441	
177.	Önkormányzati kiadások mindösszesen:	12 813 453 194	1 915 095 196	363 685 025	27 552 942 523	18 054 553 879	60 699 729 817	4 082 660 292	42 486 396 988	219 364 000	46 788 421 280	10 511 062 796	117 999 213 893	123 828 443 115	- 5 829 229 222	
178.	Önkormányzati kiadások mindösszesen: módosítás	118 305 369	18 127 156	-	98 877 108	580 437 391	815 747 024	424 467 428	471 970 842	-	47 503 414	5 000 000 000	5 863 250 438	-	-	
179.	Önkormányzati kiadások mindösszesen: mód. előir.	12 931 758 563	1 933 222 352	363 685 025	27 651 819 631	18 634 991 270	61 515 476 841	3 658 192 864	42 958 367 830	219 364 000	46 835 924 694	15 511 062 796	123 862 464 331	123 828 443 115	34 021 216	
180.	Polgármesteri hivatal kiadások	3 159 093 108	486 768 261	-	911 278 348	-	4 557 139 717	-	84 146 390	40 000 000	124 146 390	-	4 681 286 107	4 061 056 885	620 229 222	
181.	Polgármesteri hivatal kiadások módosítás	8 836 661	2 024 044	-	9 910 212	-	950 493	-	-	-	-	-	950 493	-	-	
182.	Polgármesteri hivatal kiadások mód. előir.	3 167 929 769	488 792 305	-	901 368 136	-	4 558 090 210	-	84 146 390	40 000 000	124 146 390	-	4 682 236 600	4 061 056 885	621 179 715	
183.	Költségvetés szerinti főösszeg:	15 972 546 302	2 401 863 457	363 685 025	28 464 220 871	18 054 553 879	65 256 869 534	4 082 660 292	42 570 543 378	259 364 000	46 912 567 670	10 511 062 796	122 680 500 000	127 889 500 000	- 5 209 000 000	
184.	Költségvetés szerinti főösszeg: módosítás	127 142 030	20 151 200	-	88 966 896	580 437 391	816 697 517	424 467 428	471 970 842	-	47 503 414	5 000 000 000	5 864 200 931	-	-	
185.	Költségvetés szerinti főösszeg: mód. előir.	16 099 688 332	2 422 014 657	363 685 025	28 553 187 767	18 634 991 270	66 073 567 051	3 658 192 864	43 042 514 220	259 364 000	46 960 071 084	15 511 062 796	128 544 700 931	127 889 500 000	655 200 931	

										Forintban!						
1.	A. Cím szám	B. Al-cím szám	C. Elő-irányzati csop. szám	D. Kiemelt előirány- zati szám	E. Cím név	F. Alcím név	G. Előirányzati csoportnév	H. Kiemelt előirányzat neve	I.		J.		K.		L.	
									2026. évi eredeti előirányzat				2026. évi mód. előirányzat			
									Bevétel		Kiadás		Bevétel		Kiadás	
2.	1				Eszterlánc Északi Óvoda Összesen			449 436 896	7 444 464 665	261 949 850	7 536 818 278					
3.			1	1		Működési célú támogatások államháztartáson belülről		187 487 046		-						
4.			1	4		Működési bevétel		261 949 850		261 949 850						
5.			1			Működési kiadás										
6.				1		Személyi juttatások			4 862 389 939		4 942 732 339					
7.				2		Munkaadókat terhelő járulékok			742 281 415		753 972 628					
8.				3		Dologi kiadások			1 823 335 407		1 823 655 407					
9.			2			Felhalmozási kiadás										
10.				6		Beruházási kiadások			16 457 904		16 457 904					
11.																
12.		1				Eszterlánc Északi Óvoda		134 414 593	2 027 021 196	71 097 109	2 054 286 877					
13.			1	1		Működési célú támogatások államháztartáson belülről		63 317 484								
14.			1	4		Működési bevétel		71 097 109		71 097 109						
15.			1			Működési kiadás										
16.				1		Személyi juttatások			1 288 718 677		1 312 593 293					
17.				2		Munkaadókat terhelő járulékok			196 023 176		199 414 241					
18.				3		Dologi kiadások			534 365 561		534 365 561					
19.			2			Felhalmozási kiadás										
20.				6		Beruházási kiadások			7 913 782		7 913 782					
21.																
22.		2				Gyermekek Háza Déli Óvoda		91 780 115	1 887 547 750	56 561 478	1 910 177 166					
23.			1	1		Működési célú támogatások államháztartáson belülről		35 218 637								
24.			1	4		Működési bevétel		56 561 478		56 561 478						
25.			1			Működési kiadás										
26.				1		Személyi juttatások			1 264 911 119		1 284 538 921					
27.				2		Munkaadókat terhelő járulékok			192 627 216		195 628 830					
28.				3		Dologi kiadások			427 175 850		427 175 850					
29.			2			Felhalmozási kiadás										
30.				6		Beruházási kiadások			2 833 565		2 833 565					
31.																
32.		3				Tündérváros Keleti Óvoda		130 556 240	2 159 902 708	83 845 315	2 186 070 800					
33.			1	1		Működési célú támogatások államháztartáson belülről		46 710 925								
34.			1	4		Működési bevétel		83 845 315		83 845 315						
35.			1			Működési kiadás										
36.				1		Személyi juttatások			1 390 759 733		1 413 519 106					
37.				2		Munkaadókat terhelő járulékok			212 464 389		215 873 108					
38.				3		Dologi kiadások			553 320 529		553 320 529					
39.			2			Felhalmozási kiadás										
40.				6		Beruházási kiadások			3 358 057		3 358 057					
41.																
42.		4				Búzaszem Nyugati Óvoda		92 685 948	1 369 993 011	50 445 948	1 386 283 435					
43.			1	1		Működési célú támogatások államháztartáson belülről		42 240 000								
44.			1	4		Működési bevétel		50 445 948		50 445 948						
45.			1			Működési kiadás										
46.				1		Személyi juttatások			918 000 410		932 081 019					
47.				2		Munkaadókat terhelő járulékok			141 166 634		143 056 449					
48.				3		Dologi kiadások			308 473 467		308 793 467					
49.			2			Felhalmozási kiadás										
50.				6		Beruházási kiadások			2 352 500		2 352 500					
51.																
52.		2				Közüntézményeket Működtető Központ		1 126 673 721	2 656 652 478	1 115 153 721	2 657 932 478					
53.			1	1		Működési célú támogatások államháztartáson belülről		11 520 000								
54.			1	4		Működési bevétel		1 115 153 721		1 115 153 721						
55.			1			Működési kiadás										
56.				1		Személyi juttatások			323 978 396		324 978 396					
57.				2		Munkaadókat terhelő járulékok			49 238 427		49 518 427					
58.				3		Dologi kiadások			2 280 749 855		2 280 749 855					
59.			2			Felhalmozási kiadás										
60.				6		Beruházási kiadások			2 685 800		2 685 800					
61.																
62.		3				Móricz Zsigmond Megyei és Városi Könyvtár		31 871 500	827 449 448	30 356 288	838 734 216					
63.			1	1		Működési célú támogatások államháztartáson belülről		18 960 000		10 000 000						
64.			1	4		Működési bevétel		12 111 500		12 111 500						
65.			1	6		Működési célú átvett pénzeszközök				6 775 910						
66.			2	5		Felhalmozási bevételek		800 000		800 000						
67.			2	7		Felhalmozási célú átvett pénzeszközök				668 858						
68.			1			Működési kiadás										
69.				1		Személyi juttatások			407 191 180		416 691 180					
70.				2		Munkaadókat terhelő járulékok			63 180 225		64 020 225					
71.				3		Dologi kiadások			244 596 122		235 602 033					
72.			2			Felhalmozási kiadás										
73.				6		Beruházási kiadások			112 481 921		122 420 778					
74.																
75.		4				Váci Mihály Kulturális Központ		117 330 801	718 765 889	105 920 000	718 865 889					
76.			1	1		Működési célú támogatások államháztartáson belülről		11 410 801								
77.			1	4		Működési bevétel		105 920 000		105 920 000						
78.			1			Működési kiadás										
79.				1		Személyi juttatások			317 403 979		317 403 979					
80.				2		Munkaadókat terhelő járulékok			50 062 529		50 062 529					
81.				3		Dologi kiadások			341 799 381		341 899 381					
82.			2			Felhalmozási kiadás										
83.				6		Beruházási kiadások			9 500 000		9 500 000					
84.																

										Forintban!			
A.	B.	C.	D.	E.	F.	G.	H.	I.	J.	K.	L.		
1.	Cím szám	Al-cím szám	Előirányzati csop. szám	Kiemelt előirányzati szám	Cím név	Alcím név	Előirányzati csoportnév	Kiemelt előirányzat neve	2026. évi eredeti előirányzat		2026. évi mód. előirányzat		
									Bevétel	Kiadás	Bevétel	Kiadás	
85.	5				Nyíregyházi Cantemus Kórus			501 738 461	696 106 713	503 765 968	715 906 713		
86.			1	1			Működési célú támogatások államháztartáson belülről	211 206 164		213 233 671			
87.			1	4			Működési bevételek	73 418 000		73 418 000			
88.			1	6			Működési célú átvett pénzeszközök	8 000 000		8 000 000			
89.				8			Finanszírozási bevételek	209 114 297		209 114 297			
90.			1				Működési kiadás						
91.				1			Személyi juttatások		335 636 574		341 229 938		
92.				2			Munkaadókat terhelő járulékok		41 099 162		42 388 797		
93.				3			Dologi kiadások		307 114 977		320 031 978		
94.			2				Felhalmozási kiadás						
95.				6			Beruházási kiadások		12 256 000		12 256 000		
96.													
97.	6				Jósa András Múzeum			610 801 304	1 188 355 912	595 592 500	1 188 807 199		
98.			1	1			Működési célú támogatások államháztartáson belülről	15 208 804					
99.			1	4			Működési bevételek	295 592 500		295 592 500			
100.				8			Finanszírozási bevételek	300 000 000		300 000 000			
101.			1				Működési kiadás						
102.				1			Személyi juttatások		539 543 013		541 458 081		
103.				2			Munkaadókat terhelő járulékok		83 461 647		83 997 866		
104.				3			Dologi kiadások		388 655 985		388 655 985		
105.			2				Felhalmozási kiadás						
106.				6			Beruházási kiadások		174 695 267		174 695 267		
107.													
108.	7				Nyíregyházi Szociális Gondozási és Egészségügyi Alapellátási Központ			1 377 007 434	3 171 519 601	1 324 527 434	3 171 519 601		
109.			1	1			Működési célú támogatások államháztartáson belülről	1 103 486 694		1 051 006 694			
110.			1	4			Működési bevételek	273 520 740		273 520 740			
111.			1				Működési kiadás						
112.				1			Személyi juttatások		2 157 443 321		2 157 443 321		
113.				2			Munkaadókat terhelő járulékok		309 456 514		309 456 514		
114.				3			Dologi kiadások		656 219 766		656 219 766		
115.			2				Felhalmozási kiadás						
116.				6			Beruházási kiadások		38 400 000		38 400 000		
117.				7			Felújítás		10 000 000		10 000 000		
118.													
119.	8				Nyíregyházi Gyermekegészségügyi Alapellátási Intézmény			105 575 237	2 953 278 299	22 476 750	2 970 894 299		
120.			1	1			Működési célú támogatások államháztartáson belülről	83 098 487					
121.			1	4			Működési bevételek	20 554 351		20 554 351			
122.				8			Finanszírozási bevételek	1 922 399		1 922 399			
123.			1				Működési kiadás						
124.				1			Személyi juttatások		2 191 079 904		2 206 271 055		
125.				2			Munkaadókat terhelő járulékok		332 931 007		335 355 856		
126.				3			Dologi kiadások		386 409 964		386 409 964		
127.				4			Ellátottak pénzbeli juttatásai		435 025		435 025		
128.			2				Felhalmozási kiadás						
129.				6			Beruházási kiadások		40 500 000		40 500 000		
130.				7			Felújítás		1 922 399		1 922 399		
131.	9				Nyíregyházi Család-és Gyermekjóléti Központ			38 356 933	1 045 639 090	900 000	1 046 919 090		
132.			1	1			Működési célú támogatások államháztartáson belülről	37 456 933					
133.			1	4			Működési bevételek	900 000		900 000			
134.							Működési kiadás						
135.				1			Személyi juttatások		830 465 398		831 465 398		
136.				2			Munkaadókat terhelő járulékok		118 234 501		118 514 501		
137.				3			Dologi kiadások		91 939 191		91 939 191		
138.			2				Felhalmozási kiadás						
139.				6			Beruházási kiadások		5 000 000		5 000 000		
140.													
141.	10				Polgármesteri Hivatal			265 270 871	4 681 286 107	153 308 322	4 682 236 600		
142.			1	1			Működési célú támogatások államháztartáson belülről	189 880 981		77 918 432			
143.			1	3			Közhatalmi bevételek	9 000 000		9 000 000			
144.			1	4			Működési bevételek	63 889 890		63 889 890			
145.			2	7			Felhalmozási célú átvett pénzeszközök	2 500 000		2 500 000			
146.			1				Működési kiadás						
147.				1			Személyi juttatások		3 159 093 108		3 167 929 769		
148.				2			Munkaadókat terhelő járulékok		486 768 261		488 792 305		
149.				3			Dologi kiadások		911 278 348		901 368 136		
150.			2				Felhalmozási kiadás						
151.				6			Beruházási kiadások		84 146 390		84 146 390		
152.				8			Egyéb felhalmozási célú kiadások		40 000 000		40 000 000		
153.													
154.	11				Intézmények összesen			4 624 063 158	25 381 518 202	4 113 950 813	25 528 634 363		
155.			1	1			Működési célú támogatások államháztartáson belülről	1 869 715 910		1 352 158 797			
156.			1	3			Közhatalmi bevételek	9 000 000		9 000 000			
157.			1	4			Működési bevételek	2 223 010 552		2 223 010 552			
158.			1	6			Működési célú átvett pénzeszközök	8 000 000		14 775 910			
159.			2	5			Felhalmozási bevételek	800 000		800 000			
160.			2	7			Felhalmozási célú átvett pénzeszközök	2 500 000		3 168 858			
161.				8			Finanszírozási bevételek	511 036 696		511 036 696			
162.			1				Működési kiadás						
163.				1			Személyi juttatások		15 124 224 812		15 247 603 456		
164.				2			Munkaadókat terhelő járulékok		2 276 713 688		2 296 079 648		
165.				3			Dologi kiadások		7 432 098 996		7 426 531 696		
166.				4			Ellátottak pénzbeli juttatásai		435 025		435 025		
167.			2				Felhalmozási kiadás						
168.				6			Beruházási kiadások		496 123 282		506 062 139		
169.				7			Felújítási kiadások		11 922 399		11 922 399		
170.				8			Egyéb felhalmozási célú kiadások		40 000 000		40 000 000		
171.													

										Forintban!						
1.	A. Cím szám	B. Al-cím szám	C. Elő-irányzati csoport. szám	D. Kiemelt előirány- zati szám	E. Cím név	F. Alcím név	G. Előirányzati csoportnév	H. Kiemelt előirányzat neve	I.		J.		K.		L.	
									2026. évi eredeti előirányzat				2026. évi mód. előirányzat			
									Bevétel		Kiadás		Bevétel		Kiadás	
172.	12	1			Önkormányzati feladatok			118 056 436 842	97 298 981 798	124 430 750 118	103 016 066 568					
173.			1	1			Működési célú támogatások államháztartáson belülről	17 828 399 745		19 077 955 253						
174.							ebből: - Önkormányzatok működési támogatásai	15 034 976 447		15 308 139 080						
175.							- Elvonások és befizetések bevételei			454 006 056						
176.							- Működési célú támogatások ÁH-n belül	2 793 423 298		3 315 810 117						
177.			2	2			Felhalmozási célú támogatások államháztartáson belülről	5 621 539 040		5 746 296 808						
178.			1	3			Közhatalmi bevételek	24 241 970 000		24 241 970 000						
179.			1	4			Működési bevételek	4 830 055 031		4 830 055 031						
180.			2	5			Felhalmozási bevételek	6 007 000 000		6 007 000 000						
181.			1	6			Működési célú átvett pénzeszközök	510 322 292		510 322 292						
182.			2	7			Felhalmozási célú átvett pénzeszközök	506 087 938		506 087 938						
183.				8			Finanszírozási bevétel	58 511 062 796		63 511 062 796						
184.			1				Működési kiadás									
185.				1			Személyi juttatások		848 321 490				852 084 876			
186.				2			Munkaadókat terhelő járulékok		125 149 769				125 935 009			
187.				3			Dologi kiadások		21 032 121 875				21 126 656 071			
188.				4			Ellátottak pénzbeli juttatásai		363 250 000				363 250 000			
189.				5			Egyéb működési célú kiadások		18 054 553 879				18 634 991 270			
190.				8			Finanszírozási kiadások		10 511 062 796				15 511 062 796			
191.																
192.			2				Felhalmozási kiadás									
193.				6			Beruházási kiadások		42 074 420 096				42 536 452 081			
194.				7			Felújítási kiadások		4 070 737 893				3 646 270 485			
195.				8			Egyéb felhalmozási célú kiadások		219 364 000				219 364 000			
196.																
197.							Mindösszesen	122 680 500 000	122 680 500 000	128 544 700 931	128 544 700 931					
198.			1	1			Működési célú támogatások államháztartáson belülről	19 698 115 655		20 430 114 050						
199.							ebből: - Önkormányzatok működési támogatásai	15 034 976 447		15 308 139 080						
200.							- Elvonások és befizetések bevételei			454 006 056						
201.							- Működési célú támogatások ÁH-n belül	4 663 139 208		4 667 968 914						
202.			2	2			Felhalmozási célú támogatások államháztartáson belülről	5 621 539 040		5 746 296 808						
203.			1	3			Közhatalmi bevételek	24 250 970 000		24 250 970 000						
204.			1	4			Működési bevételek	7 053 065 583		7 053 065 583						
205.			2	5			Felhalmozási bevételek	6 007 800 000		6 007 800 000						
206.			1	6			Működési célú átvett pénzeszközök	518 322 292		525 098 202						
207.			2	7			Felhalmozási célú átvett pénzeszközök	508 587 938		509 256 796						
208.				8			Finanszírozási bevétel	59 022 099 492		64 022 099 492						
209.			1				Működési kiadás									
210.				1			Személyi juttatások		15 972 546 302				16 099 688 332			
211.				2			Munkaadókat terhelő járulékok		2 401 863 457				2 422 014 657			
212.				3			Dologi kiadások		28 464 220 871				28 553 187 767			
213.				4			Ellátottak pénzbeli juttatásai		363 685 025				363 685 025			
214.				5			Egyéb működési célú kiadások		18 054 553 879				18 634 991 270			
215.				8			Finanszírozási kiadások		10 511 062 796				15 511 062 796			
216.																
217.			2				Felhalmozási kiadás									
218.				6			Beruházási kiadások		42 570 543 378				43 042 514 220			
219.				7			Felújítási kiadások		4 082 660 292				3 658 192 864			
220.				8			Egyéb felhalmozási célú kiadások		259 364 000				259 364 000			

I.	A.	B.	C.		D.	E.	F.	G.	H.	I.	J.	K.	L.	M.	N.	O.	P.	Q.	R.	S.	T.	U.	
			eredeti előir.	2026. mód. előir.																			növekedés
1.	Sz.	Eldőnyzat megnevezés	KIADÁS		2026. havi mód. előir.	2027. eredeti előir.	2027. mód. előir.	növekedés	csökkenés	2027. havi mód. előir.	2028. eredeti előir.	2028. mód. előir.	növekedés	csökkenés	2028. havi mód. előir.	2029. eredeti előir.	2029. mód. előir.	növekedés	csökkenés	2029. havi mód. előir.			
			2026. eredeti előir.	2026. mód. előir.																			
52.	7.12.15	Nyíregyháza Szociális Gondozási és Egészségügyi Alapellátási Központ intézményeinek fejlesztése TOP-PLUSZ-3.4.1-23-NY1-2025-0007	38 905 765	38 905 765																			
53.	7.12.16	Egészségügyi ellátási infrastrukturális feladatainak fejlesztése TOP-PLUSZ-3.4.1-23-NY1-2025-0000	223 261 871	223 261 871																			
54.	7.12.17	Egészségügyi szűrőeszközök, prevenció programok Nyíregyházán TOP-PLUSZ-3.2.1-23-NY1-2025-0005	259 534 911	259 534 911																			
55.	7.12.18	Fenntartható humán infrastruktúra fejlesztése TOP-PLUSZ-3.4.1-23-NY1-2025-0008	29 813 842	29 813 842																			
56.	7.12.19	Hejyi humán fejlesztések Nyíregyházán I. ütem TOP-PLUSZ-3.2.1-23-NY1-2025-0003	266 039 638	266 039 638																			
57.	7.12.20	Hejyi humán fejlesztések Nyíregyházán II. ütem TOP-PLUSZ-3.2.1-23-NY1-2025-0002	431 086 650	431 086 650																			
58.	7.12.21	Hejyi humán fejlesztések Nyíregyházán III. ütem TOP-PLUSZ-3.2.1-23-NY1-2025-0001	176 063 860	176 063 860																			
59.	7.12.22	Szociális városhabilítási feladatok Nyíregyházán TOP-PLUSZ-1.3.2-23-NY1-2025-00022	66 014 200	66 014 200																			
60.	7.12.23	Szociális városhabilítási feladatok Nyíregyházán TOP-PLUSZ-1.3.2-23-NY1-2025-00006	81 258 071	81 258 071																			
61.	7.12.24	Természetvédelmi, ökológiai mentő-és rehabilitációs központ kiépítése TOP-PLUSZ-6.2.1-23-NY1-2025-00004	81 287 869	81 287 869																			
62.	7.12.25	A földtől erőt területek ökoturisztikai fejlesztése NATURA 2000 területén TOP-PLUSZ-6.2.1-23-NY1-2025-00005	33 076 650	33 076 650																			
63.	7.12.26	Családok csatorna rekonstrukciója TOP-PLUSZ-1.3.2-23-NY1-2025-00012	35 887 940	35 887 940																			
64.	7.12.27	Csapatokívrt elvezető rendszer fejlesztése a Törzs utcán TOP-PLUSZ-1.3.2-23-NY1-2025-00016	47 398 788	47 398 788																			
65.	7.12.28	Kertvárosi csatorna fejlesztése TOP-PLUSZ-1.3.2-23-NY1-2025-00014	51 046 328	51 046 328																			
66.	7.12.29	Csapatokívrt elvezető rendszer fejlesztések Nyíregyházán TOP-PLUSZ-1.3.2-23-NY1-2025-00017	26 082 911	26 082 911																			
67.	7.12.30	Fenntartható közeledőfejlesztés Nyíregyházán I. ütem TOP-PLUSZ-1.3.2-23-NY1-2024-00005	258 559 488	258 559 488																			
68.	7.12.31	Fenntartható közeledőfejlesztés Nyíregyházán II. ütem TOP-PLUSZ-1.3.2-23-NY1-2025-00015	65 426 949	65 426 949																			
69.	7.12.32	Belterületi utak fejlesztése Nyíregyházán I. ütem TOP-PLUSZ-1.3.2-23-NY1-2024-00001	63 413 583	63 413 583																			
70.	7.12.33	Belterületi utak fejlesztése Nyíregyházán II. ütem TOP-PLUSZ-1.3.2-23-NY1-2024-00006	429 632 130	429 632 130																			
71.	7.12.34	Belterületi utak fejlesztése Nyíregyházán III. ütem TOP-PLUSZ-1.3.2-23-NY1-2024-00003	265 910 291	265 910 291																			
72.	7.12.35	Belterületi utak fejlesztése Nyíregyházán IV. ütem TOP-PLUSZ-1.3.2-23-NY1-2025-00019	97 031 846	97 031 846																			
73.	7.12.36	Belterületi utak fejlesztése Nyíregyházán V. ütem TOP-PLUSZ-1.3.2-23-NY1-2025-00002	292 475 505	292 475 505																			
74.	7.12.37	Belterületi utak fejlesztése Nyíregyházán VI. ütem TOP-PLUSZ-1.3.2-23-NY1-2024-00004	353 905 805	353 905 805																			
75.	7.12.38	Belterületi utak fejlesztése Nyíregyházán VII. ütem TOP-PLUSZ-1.3.2-23-NY1-2025-00007	86 112 417	86 112 417																			
76.	7.12.39	Belterületi utak fejlesztése Nyíregyházán VIII. ütem TOP-PLUSZ-1.3.2-23-NY1-2025-00013	137 112 996	137 112 996																			
77.	7.12.40	Belterületi utak fejlesztése Nyíregyházán IX. ütem TOP-PLUSZ-1.3.2-23-NY1-2025-00016	64 484 873	64 484 873																			
78.	7.12.41	Belterületi utak fejlesztése Nyíregyházán X. ütem TOP-PLUSZ-1.3.2-23-NY1-2025-00009	237 807 371	237 807 371																			
79.	7.12.42	Belterületi utak fejlesztése Nyíregyházán XI. ütem TOP-PLUSZ-1.3.2-23-NY1-2025-00008	12 319 000	12 319 000																			
80.	7.12.43	Belterületi utak fejlesztése Nyíregyházán XII. ütem TOP-PLUSZ-1.3.2-23-NY1-2025-00010	72 147 756	72 147 756																			
81.	7.12.44	Belterületi utak fejlesztése Nyíregyházán XIII. ütem TOP-PLUSZ-1.3.2-23-NY1-2025-00021	373 654 740	373 654 740																			
82.	7.12.45	Bérvárosi területek zöldéssé programja Nyíregyházán TOP-PLUSZ-1.3.2-23-NY1-2025-00020	123 423 571	123 423 571																			
83.	7.12.46	Köztérrelati utak fejlesztése Polyák bokor, Benkő bokor KAP-RO43-1-25			139 033 344																		
84.	7.12.47	Energiamenedzsment rendszer bevezetése Nyíregyháza közteményeiben DIMOP-PLUSZ-2.1.1-24-2025-00043	224 999 811	224 999 811																			
85.	7.12.48	NextGenMobility-F-DUT-2024-0148	12 310 474	12 310 474																			
86.	7.12.49	Interreg CO-MOVE CE0301121	18 304 000	18 304 000																			
87.	7.12.50	ANCHOR projekt-PPP4WORK	46 564 706	46 564 706																			
88.	7.12.51	CulturaHub-ROHU-636	892 400 854	892 400 854																			
89.	7.12.52	C4 TALENT projekt 20226	9 845 029	9 845 029																			
90.	7.12.53	PepluUrbanSpaces INTERREG Central Europe CE0100161	10 730 260	10 730 260																			
91.	7.12.54	TOURISM4SDG	37 760 291	37 760 291																			
92.	7.12.55	CityWalk 2.0 DRPO200338	18 761 944	18 761 944																			
93.	7.12.56	SPORTSCOM	25 375 447	25 375 447																			
94.	7.12.57	Network4Work- A munkaadók és munkaadókat érintő elválasztás köz- és magánéletre	46 521 034	46 521 034																			
95.	7.12.58	EURO-272 EU innovációs akciók -InterACT Green: Zöld infrastruktúra InterAktív menedzsment és regeneráció a városi Dráva-árfolyásokon testre	40 567 540	40 567 540																			
96.	7.12.59	INTERREG „Innovatív vízellátási megoldások az életminőség javítása Kassán és Nyíregyházán” (HUSK/2302/1.3/176/P)	23 810 443	23 810 443																			
97.		Európai Unió Forrásból megvalósuló projektek összesen	9 666 444 370	9 666 444 370	139 033 344	18 833 033	9 786 644 681	26 320 894 810	26 320 894 810	26 320 894 810	1 614 543 051	1 614 543 051	-	-	1 614 543 051	629 476 728	629 476 728	-	-	629 476 728			

I.	A.	B.	C.		D.	E.	F.	G.	H.	I.	J.	K.	L.	M.	N.	O.	P.	Q.	R.	S.	T.	U.	
			2026. eredeti előlr.	2026. mód. előlr.																			KIADÁS
1.	Sz.	Előirányzat megnevezés	C.		növekedés	csökkenés	2026. 04. havi mód. előlr.	2027. eredeti előlr.	2027. mód. előlr.	növekedés	csökkenés	2027. 04. havi mód. előlr.	2028. eredeti előlr.	2028. mód. előlr.	növekedés	csökkenés	2028. 04. havi mód. előlr.	2029. eredeti előlr.	2029. mód. előlr.	növekedés	csökkenés	2029. 04. havi mód. előlr.	
			2026. eredeti előlr.	2026. mód. előlr.																			2028. eredeti előlr.
98.	7.12.60	Komplex,versenyképes program megvalósítása a Nyíregyházi Járásban I. ütem	389 837 500	389 837 500			389 837 500																
99.	7.12.61	Komplex,versenyképes program megvalósítása a Nyíregyházi Járásban II. ütem			418 837 500		418 837 500																
100.	7.12.62	Komplex,versenyképes program megvalósítása a Nyíregyházi Járásban Extra			225 000 000		225 000 000																
101.	7.12.63	Állatpark fejlesztése - Hétkorcsok Interaktív Állatbemutató kivitelezése - II-V. ütem	50 263 204	50 263 204			50 263 204																
102.	7.12.64	Szadon környezetéhez kapcsolódó közút fejlesztési feladatok KÖFOP-3/2024/KMIF	386 398 240	386 398 240	18 833 033		405 231 273																
103.	7.12.65	Déli Ipari Park fejlesztése (Önkormányzati saját forrás)	1 200 000 000	1 200 000 000			1 200 000 000																
104.	7.12.66	Ipari park bővítés (15,0 mrd)-BMOGF/411/2022-Ingatlan	184 571 473	184 571 473			184 571 473																
105.	7.12.67	1251/2022. (V.4.)kormányhatározat szerinti villamosenergia hálózat fejlesztés megvalósítása + 1289/2023.1.VII.17.(Korm. Határozat szerinti elektromos, számszámjelenés és biogáz fejlesztés	4 879 281 786	4 879 281 786			4 879 281 786																
106.	7.12.68	NQM-Hírközlési hálózat fejlesztése ÁTEF/20/2023	202 856 381	202 856 381			202 856 381	544 291 439	544 291 439		544 291 439												
107.	7.12.69	ÉKM-Útfejlesztés	4 308 182 999	4 308 182 999			4 308 182 999	12 466 281 610	12 466 281 610		12 466 281 610												
108.	7.12.70	EM-hővíz,szennyvíz, csapadékvíz csapadékvíz fejlesztés VSZF/473/2023-EM-szerződés	29 605 418 569	29 605 418 569			29 605 418 569	65 756 012 569	65 756 012 569		65 756 012 569												
109.		Házai forrásból megvalósuló projektek	41 206 810 152	41 206 810 152	662 670 533	-	41 869 480 685	78 766 585 618	78 766 585 618	-	78 766 585 618												
110.		PÁLYÁZATOK kiadások/bevételek összesen:	50 873 254 522	50 873 254 522	801 783 877	18 833 033	51 656 125 366	105 087 480 428	105 087 480 428	-	105 087 480 428	1 614 543 051	1 614 543 051	-	-	1 614 543 051	620 476 728	620 476 728	-	-	-	620 476 728	
111.		Önkormányzat mindösszesen:	51 288 588 154	51 288 588 154	801 783 877	30 833 033	52 039 458 998	105 333 570 428	105 333 570 428	-	105 333 570 428	1 860 633 051	1 860 633 051	-	-	1 860 633 051	866 566 728	866 566 728	-	-	-	866 566 728	

		Feliróiban																					
I.	Sz.	Előirányzat megnevezés	V.	W.	X.	Y.	Z.	AA.	AB.	AC.	AD.	AE.	AF.	AG.	AH.	AI.	AI.	AK.	AL.	AM.	AN.	AO.	
			BEVÉTEL																				
			2026. eredeti előir.	2026. mód. előir.	növekedés	csökkenés	2026. 04. havi mód. előir.	2027. eredeti előir.	2027. mód. előir.	növekedés	csökkenés	2027. 04. havi mód. előir.	2028. eredeti előir.	2028. mód. előir.	növekedés	csökkenés	2028. 04. havi mód. előir.	2029. eredeti előir.	2029. mód. előir.	növekedés	csökkenés	2029. 04. havi mód. előir.	
98.	7.12.00	Komplex versenyzépes program megvalósítása a Nyíregyházi Iárdában I. ütem					-					-					-						-
99.	7.12.01	Komplex versenyzépes program megvalósítása a Nyíregyházi Iárdában II. ütem			418 837 500		418 837 500					-					-						-
100.	7.12.02	Komplex versenyzépes program megvalósítása a Nyíregyházi Iárdában Extra			225 000 000		225 000 000					-					-						-
101.	7.12.03	Állatpark fejlesztése - Jégszuszak Interaktív Állatbemutató kivételzése -II-V. ütem	10 685 878	10 685 878			10 685 878					-					-						-
102.	7.12.04	Stadion környezetéhez kapcsolódó kiegészítő fejlesztési feladatok KÖFAT/06099_3/2024/KÖF					-					-					-						-
103.	7.12.05	Déli Ipari Park fejlesztése (Önkormányzati saját forrás)					-					-					-						-
104.	7.12.06	Ipari park bővítése (15,0 mrd) -EMÖGF/411/2022-Ingatlan					-					-					-						-
105.	7.12.07	125J/2022, IV.4. (Kormányhatározat szerinti villamosenergia hálózat fejlesztés megvalósítása + 128B/2023 I.VII.17. (Korm. Határozat szerinti elektromos, szénhidrogén és biogáz fejlesztés					-	61 282 155	61 282 155			61 282 155					-						-
106.	7.12.08	NGM-Hírközlési hálózat fejlesztése ÁTEF/20/2023	3 494 995	3 494 995			3 494 995	519 410 442	519 410 442			519 410 442					-						-
107.	7.12.09	ÉKM-Útfejlesztés	8 182 999	8 182 999			8 182 999	12 343 187 164	12 343 187 164			12 343 187 164					-						-
108.	7.12.10	EM-hvívíz,szennyvíz, csapadékvíz csapadékvíz fejlesztés VSZF/473/2023-EM-szerződés					-	65 416 793 420	65 416 793 420			65 416 793 420					-						-
109.		Hazai forrásból megvalósuló projektek	22 363 872	22 363 872	843 837 500	-	866 201 372	78 346 873 181	78 346 873 181			78 346 873 181					-						-
110.		PÁLVÁZATOK kiadások/bevételek összesen:	7 973 658 431	7 973 658 431	774 009 152	-	8 747 667 583	105 374 122 478	105 374 122 478			105 374 122 478	1 642 857 690	1 642 857 690			1 642 857 690	618 296 463	618 296 463				618 296 463
111.		Önkormányzat minőségesen:	7 998 658 431	7 998 658 431	774 009 152	-	8 772 667 583	105 398 122 478	105 398 122 478			105 398 122 478	1 667 857 690	1 667 857 690			1 667 857 690	641 296 463	641 296 463				641 296 463

Nyíregyháza Megyei Jogú Város Önkormányzata 2026. évi költségvetésben tervezett Európai Unió támogatással megvalósuló feladatainak bevételei és kiadásai

											Forintban!
1.	A. Előirányzat megnevezése	B. Támogatást biztosító megnevezés	C.				D.				K.
			Bevétel				Kiadás				
			Terv évet megelőző bevétel	Terv évben	További években	Bevétel összesen	Terv évet megelőző kiadás	Terv évben	További években	Kiadás összesen	
2.	Nyíregyháza Megyei Jogú Város Fenntartható városfejlesztési stratégiájának támogatása TOP-PLUSZ-1.3.1-21-SB1-2022-00001	Közigazgatási és Területfejlesztési Minisztérium	79 916 645	83 355		80 000 000	49 684 805	33 116 114		82 800 919	2 800 919
3.	Eszterlanc Északi Óvoda és tagintézményeinek fejlesztése TOP-PLUSZ-3.4.1-23-NY1-2023-00004	Közigazgatási és Területfejlesztési Minisztérium	25 139 650	14 706 016	863 763 549	903 609 215	6 968 410	67 367 390	829 273 415	903 609 215	-
4.	Gyermekek Háza Déli Óvoda és tagintézményeinek fejlesztése TOP-PLUSZ-3.4.1-23-NY1-2023-00001	Közigazgatási és Területfejlesztési Minisztérium	25 112 472	18 603 341	920 012 385	963 728 198	8 487 461	91 126 040	864 114 697	963 728 198	-
5.	Tündérkert Keleti Óvoda és tagintézményeinek fejlesztése TOP-PLUSZ-3.4.1-23-NY1-2023-00002	Közigazgatási és Területfejlesztési Minisztérium			904 798 198	904 798 198	10 051 943	78 271 569	816 474 686	904 798 198	-
6.	Búzaszem Nyugati Óvoda és tagintézményeinek fejlesztése TOP-PLUSZ-3.4.1-23-NY1-2023-00005	Közigazgatási és Területfejlesztési Minisztérium	25 751 155	28 037 347	784 116 298	837 904 800	6 738 800	47 049 702	784 116 298	837 904 800	-
7.	Köznevelési intézmények fejlesztése TOP-PLUSZ-3.4.1-23-NY1-2023-00003	Közigazgatási és Területfejlesztési Minisztérium	36 196 153	8 360 552	1 315 443 295	1 360 000 000	12 076 798	97 145 070	1 250 778 132	1 360 000 000	-
8.	Szabolcs-Szatmár-Bereg Vármegyei Pedagógiai Szakszolgálat és Tagintézményeinek fejlesztése TOP-PLUSZ-3.4.1-23-NY1-2025-00009	Nemzeti Fejlesztési Központ-MÁK	8 696 960	27 285 000	811 518 040	847 500 000	11 785 546	67 528 438	768 186 016	847 500 000	-
9.	Bölcsődék fejlesztése Nyíregyházán TOP PLUSZ-3.4.1-23-NY1-2023-00006	Közigazgatási és Területfejlesztési Minisztérium	34 651 950		925 434 004	960 085 954	7 643 020	74 214 681	878 228 253	960 085 954	-
10.	Közösségi és kulturális intézmények fejlesztése Nyíregyházán TOP-PLUSZ-1.3.2-23-NY1-2025-00011	Nemzeti Fejlesztési Központ-MÁK	3 397 250	763 706 454	53 110 342	820 214 046	7 372 620	759 731 084	53 110 342	820 214 046	-
11.	Ifjúsági programok-fiatalok megtartása Nyíregyházán TOP-PLUSZ-3.2.1-23-NY1-2025-00004	Nemzeti Fejlesztési Központ-MÁK		219 699 062	341 593 139	561 292 201	6 389 400	213 309 662	341 593 139	561 292 201	-
12.	Jósa András Múzeum fejlesztés TOP-PLUSZ-6.2.1-23-NY1-2023-00001	Közigazgatási és Területfejlesztési Minisztérium	98 361 755	1 214 487 952	4 724 324 678	6 037 174 385	132 280 275	1 242 054 839	4 662 839 271	6 037 174 385	-
13.	Jósa András Múzeum fejlesztés II. ütem TOP-PLUSZ-6.2.1-23-NY1-2025-00002	Nemzeti Fejlesztési Központ-MÁK	3 985 000	247 109 143	3 141 191 807	3 392 285 950	13 693 810	237 400 333	3 141 191 807	3 392 285 950	-
14.	Nyíregyházi Szociális Gondozási és Egészségügyi Alapellátási Központ intézményeinek fejlesztése TOP-PLUSZ-3.4.1-23-NY1-2025-00007	Nemzeti Fejlesztési Központ-MÁK	3 475 360		476 524 640	480 000 000	5 101 780	38 905 765	435 992 455	480 000 000	-
15.	Egészségügyi ellátás infrastrukturális feltételeinek fejlesztése TOP-PLUSZ-3.4.1-23-NY1-2025-00010	Nemzeti Fejlesztési Központ-MÁK	2 086 500	225 722 111	18 350 978	246 159 589	4 546 740	223 261 871	18 350 978	246 159 589	-
16.	Egészségügyi szűrések, prevenció programok Nyíregyházán TOP-PLUSZ-3.2.1-23-NY1-2025-00005	Nemzeti Fejlesztési Központ-MÁK		248 782 539	484 111 293	732 893 832	13 366 290	259 534 911	484 111 293	757 012 494	24 118 662
17.	Fenntartható humán infrastruktúra fejlesztése TOP-PLUSZ-3.4.1-23-NY1-2025-00008	Nemzetgazdasági Minisztérium	1 630 680	14 156 100	344 213 220	360 000 000	4 317 360	29 813 842	325 868 798	360 000 000	-
18.	Helyi humán fejlesztések Nyíregyházán I. ütem TOP-PLUSZ-3.2.1-23-NY1-2025-00003	Nemzeti Fejlesztési Központ-MÁK		273 490 140	397 101 911	670 592 051	7 450 502	266 039 638	397 101 911	670 592 051	-
19.	Helyi humán fejlesztések Nyíregyházán II. ütem TOP-PLUSZ-3.2.1-23-NY1-2025-00002	Nemzeti Fejlesztési Központ-MÁK	4 998 555	501 757 525	265 007 886	771 763 966	4 998 555	431 086 650	335 678 761	771 763 966	-
20.	Helyi humán fejlesztések Nyíregyházán III. ütem TOP-PLUSZ-3.2.1-23-NY1-2025-00001	Nemzeti Fejlesztési Központ-MÁK		167 074 202	95 864 411	262 938 613	16 005 690	176 063 860	95 864 411	287 933 961	24 995 348
21.	Szociális városrehabilitáció Nyíregyházán TOP-PLUSZ-1.3.2-23-NY1-2025-00022	Nemzeti Fejlesztési Központ-MÁK	3 370 072	32 032 599	944 597 329	980 000 000	9 622 946	66 014 200	904 362 854	980 000 000	-

Forintban!

A.	B.	C.	D.	E.	F.
Intézmény megnevezése	Feladatok	2026. eredeti	2026. mód. előir.	módosítás	2026. mód. előir.
2. Eszterlánc Északi Óvoda Homokvár Tagintézmény (Homok sor 15.)	Balesetveszélyes udvari játékok és eszközök felújítása	3 238 500	3 238 500		3 238 500
3. Eszterlánc Északi Óvoda Kerekerdő Tagintézmény (Sóstói u. 31.)	Függőeresz és lefolyó csatorna cseréje a magastető épületen			950 000	950 000
4. Eszterlánc Északi Óvoda Napsugár Tagintézmény (Stadion u. 32/a)	Leszakadt elötető vízszerezése			250 000	250 000
5. Eszterlánc Északi Óvoda összesen:		3 238 500	3 238 500	1 200 000	4 438 500
6. Gyermek Ház Déli Óvoda (Kereszt u. 8.)	Mosdószifonok, zuhanyfüggöny tartórudak, zuhanytálcá cseréje, kapaszkodók pótlása	1 486 134	1 486 134		1 486 134
7. Gyermek Ház Déli Óvoda Butyka Telephely (Bajcsy-Zsilinszky u. 12.)	Kerti csap javítási munkái a térburkolat bontásával, felöltött vízszifon WC tartály és szerezvényeinek cseréje	855 754	855 754		855 754
8. Gyermek Ház Óvoda Pityang Tagintézmény (Vécsey köz 29.)	Telepített ATM megvilágításának elkészítése	218 408	218 408		218 408
9. Gyermek Ház Déli Óvoda összesen:		2 560 296	2 560 296	-	2 560 296
10. Tündérváros Keleti Óvoda (Kert köz 8.)	Homokozó fa fedésének bontása, új, megerősített fedés készítése, elkorhadt fa elemek cseréje egyéb játékoknál	916 559	916 559		916 559
11. Tündérváros Keleti Óvoda Margaréta Tagintézmény (Fazekas J. tér 14.)	Hátsó nagykapu átalakítása			250 000	250 000
12. Tündérváros Keleti Óvoda Szászország Tagintézmény (Pityang u. 2/a.)	A kis épület gyermek vízszifonjában WC csésze cseréje, udvari játszószekek cseréje (3 db mérleghintá, felújítása (homokozók).			2 500 000	2 500 000
13. Tündérváros Keleti Óvoda összesen:		916 559	916 559	2 750 000	3 666 559
14. Búzászem Nyugati Óvoda Aranykörte Tagintézmény (Körte u. 39.)	Használati melegvíz cirkulációs vezetékeinek átalakítása, keverőszelepekhez visszacsapószelepek beépítése			933 000	933 000
15. Búzászem Nyugati Óvoda összesen:	Ivóvíz betáp vezeték cseréje a vízáraaktól az épületen belüli felszálló vezetékig			2 382 000	2 382 000
16. Búzászem Nyugati Óvoda összesen:		-	-	3 315 000	3 315 000
17. Óvodák Mindösszesen:		6 715 355	6 715 355	7 265 000	13 980 355
18. Móricz Zsigmond Megyei és Városi Könyvtár (Szabadság tér 14.)	Vízszifonok felújításának munkái (I. Utem)			12 000 000	12 000 000
19. Móricz Zs. Megyei és Városi Könyvtár összesen:		-	-	12 000 000	12 000 000
20. Alvégei Művelődési Ház (Hónvéd utca 41.)	Alacsony hajlású trapézlemez fedés javítása beázás miatt, mennyezeti burkolat cseréje a beázott területen, konyhai töredezett burkolat javítása			3 500 000	3 500 000
21. Városmajori Művelődési Ház (Városmajor utca 5.)	Női vízszifon felújítása			8 000 000	8 000 000
22. Borbányai Művelődési Ház (Margaretta u. 50.)	Telepített ATM megvilágításának elkészítése	347 264	347 264		347 264
23. Váci Mihály Kulturális Központ Összesen:		347 264	347 264	11 500 000	11 847 264
24. Múzeumfalu (Skanzen utca 8.)	"Igazgatási és raktár" épület raktár helyiség nyílászáróira árnyékoló és UV védő fólia elhelyezése - múzeológiai előírás	1 737 000	1 737 000		1 737 000
25. Jása András Múzeum Összesen:		1 737 000	1 737 000	-	1 737 000
26. Orvosi rendelő (Fenyő u.1.)	Gázkazán és kémény cseréje, fűtési rendszer átalakítási munkái (fsz-i és emeleti fűtési körök szeparálásának kiépítése)	3 495 175	3 495 175		3 495 175
27. Orvosi rendelő (Alma u.71.)	Gázkazán és kémény cseréje, fűdémattórésszel, szigeteléssel	2 497 825	2 497 825		2 497 825
28. Orvosi rendelő (Fácán u. 2.)	Telepített ATM megvilágításának elkészítése	247 308	247 308		247 308
29. Szociális Gondozási és Egészségügyi Alapellátási Központ (Pacsirta u. 29-35.)	Az épület középső szakaszában az elektromos hálózat felújítása, szabványosítása			12 000 000	12 000 000
30. Nyíregyházi Szociális Gondozási és Egészségügyi Alapellátási Központ Összesen:		6 240 308	6 240 308	12 000 000	18 240 308
31. Babaház Bölcsőde (Krúdy Gy. u. 30.)	Nyári gyermek wc szennyvízvezeték szakaszának cseréje gyökérbenővés miatt, beton szennyvízakra bontása, új pvc akna beépítése			1 600 000	1 600 000
32. Micimackó Bölcsőde (Stadion u. 8/A.)	Főzőkonyhában padlóösszefolyó cseréje, szennyvízvezeték gerincvezetékbe való bekötése, régi szennyvízakra megszüntetése			1 600 000	1 600 000
33. Gyermekjóléti Alapellátási Intézmények összesen:		-	-	3 200 000	3 200 000
34. Nyíregyházi Család és Gyermekjóléti Központ (Huszár tér 2/A.)	Felvált padlóburkolat bontása, új padlóburkolat kialakítása, dilatációs hézag beépítése			3 500 000	3 500 000
35. Nyíregyházi Család és Gyermekjóléti Központ összesen:		-	-	3 500 000	3 500 000
36. Polgármesteri Hivatal (Kossuth tér 1.)	A "C" épület bejáratához galambháló felrakása			908 050	908 050
37. Polgármesteri Hivatal (Kossuth tér 1.)	A főbejárat körüli homlokzat javítása			3 916 337	3 916 337
38. Polgármesteri Hivatal (Kossuth tér 1.)	Polgármesteri Hivatal főbejártánál lévő erkélynél bádogozási munkák végzése	990 600	990 600		990 600
39. Polgármesteri Hivatal összesen:		990 600	990 600	4 824 387	5 814 987
40. Waldorf Óvoda, Általános Iskola, Gimnázium és Alapfokú Művészeti Iskola (Kölcsy F. u. 8.)	Udvari szennyvízvezeték csatorna cseréje, ebédelő padló- és falburkolatának cseréje, törött palák kicserélése a tetőn, gázkazán cseréje	10 649 638	10 649 638		10 649 638
41. Sója Miklós Görögkatolikus Általános Iskola (Huszár tér 5.)	Lapostető épületrész vízszigetelésének felújítása, bádogozási munkák. Beázás utáni glettelés, festés.	1 464 075	1 464 075		1 464 075
42. Önkormányzati üdülő (Hajdúszoboszló)	Komplett belső felújítási munkák végzése, terasz burkolatának cseréje, klíma beépítése			12 000 000	12 000 000
43. Szakszervezeti Üdülő (Miskolctapolca, Bencések útja)	Vízszifonok átalakítási munkái, elektromos hálózat szabványosítása, térkövezési munkák, 3 db klímaberendezés beépítése	9 974 853	9 974 853		9 974 853
44. PRIMOM Inkubátorház (Váci M. u. 41.)	Inkubátorház főépületében gázkazánok cseréje, kazánház felújítása			10 000 000	10 000 000
45. Önkormányzati forrásból megvalósuló intézményi felújítások összesen:		38 119 093	38 119 093	76 289 387	114 408 480

	A.	B.	C.	D.	E.	F.
1	Intézmény megnevezése	Feladatok	2026. eredeti	2026. mód. előír.	módosítás	2026. mód. előír.
46.	Tartalékkeret	Üzemelsgátió	600 000 000	600 000 000	- 114 358 575	485 641 425
47.	Üzemeltetésre átadott víziközmű vagyón felújítás		300 000 000	300 000 000		300 000 000
48.	Önkormányzat összesen:		938 119 093	938 119 093	- 38 069 188	900 049 905
49.	NLC kezelés Önkormányzat		143 353 479	143 353 479		143 353 479
50.	Környezetvédelmi célfeladatok		5 900 000	5 900 000		5 900 000
51.	Városfejlesztési kiadások		2 983 365 321	2 983 365 321	- 386 398 240	2 596 967 081
52.	Intézményeknél megvalósuló felújítások		11 922 399	11 922 399		11 922 399
53.	Önkormányzat és intézmény összesen:		4 082 660 292	4 082 660 292	- 424 467 428	3 658 192 864

	A.	B.	C.	D.	E.	F.
1.	Üzemelsgátió feladatok (dolgi kiadás,nagyösszegű karbantartás)	Feladatok	2026. eredeti	2026. mód. előír.	módosítás	2026. mód. előír.
2.	Eszterlánc Északi Óvoda (Tas u.1-3.)	Székhely-, Tagintézmények és Telephelyek tető-, és csatornatisztítási munkái			4 700 000	4 700 000
3.	Eszterlánc Északi Óvoda Kerekérdő Tagintézmény (Sóstói u. 31.)	Gyermek vízblokkban csőtörés miatti javítási munkák			80 000	80 000
4.		Lapostető beázás miatti javítása			800 000	800 000
5.	Eszterlánc Északi Óvoda Nyitnikék Tagintézmény (Kertész u. 15.)	Foglalkoztatásban balesetveszélyes padlóburkolat javítása			60 000	60 000
6.		Érintésvédelmi jegyzőkönyv készítése			185 000	185 000
7.	Eszterlánc Északi Óvoda összesen:		-	-	5 825 000	5 825 000
8.	Gyermekek Háza Déli Óvoda (Kereszt u. 8.)	Székhely-, Tagintézmények és Telephelyek tető-, és csatornatisztítási munkái			3 810 000	3 810 000
9.	Gyermekek Háza Déli Óvoda Kassa utcai Telephely (Kassa u. 27.)	Feltört padlóburkolat felújítása, tisztasági festés az előtérben és a folyosón	996 015	996 015		996 015
10.	Gyermekek Háza Déli Óvoda Kertvárosi Csicsergő Tagintézmény (Dugonics u. 16.)	Konyhai légkezelőt ellátó kazán karbantartása			80 000	80 000
11.	Gyermekek Háza Déli Óvoda Butyka Telephely (Bajcsy Zsilinszki u.12.)	Elektromos javítási munkák, szerelvények áthelyezése			350 000	350 000
12.	Gyermekek Háza Déli Óvoda Bóbita Tagintézmény (Vécsey köz 4.)	Konyhában és tálalókonyhában ajtókat, átadóablakok mázolás			195 000	195 000
13.		Balesetveszélyes előlépcsők burkolatának javítása	572 733	572 733		572 733
14.	Gyermekek Háza Déli Óvoda összesen:		1 568 748	1 568 748	4 435 000	6 003 748
15.	Tündérváros Keleti Óvoda (Kert köz 8.)	Székhely-, Tagintézmények és Telephelyek tető-, és csatornatisztítási munkái			4 930 000	4 930 000
16.	Tündérváros Keleti Óvoda Élet utcai Telephely (Élet u. 30.)	Mozgáskorlátozott WC öblítőtartály nyomógomb javítása	64 643	64 643		64 643
17.	Tündérváros Keleti Óvoda Kikelet Tagintézmény (Fazekas J. tér 25.)	Udvari szennyvízvezeték szakasz cseréje gyökérbénítés miatt, valamint a megmaradó szakasz átmosása	3 827 130	3 827 130		3 827 130
18.	Tündérváros Keleti Óvoda összesen:		3 891 773	3 891 773	4 930 000	8 821 773
19.	Búzaszem Nyugati Óvoda (Búza u.7.)	Székhely-, és Tagintézmények tető-, és csatornatisztítási munkái			3 200 000	3 200 000
20.	Búzaszem Nyugati Óvoda összesen:		-	-	3 200 000	3 200 000
21.	Óvodák Mindösszesen:		5 460 521	5 460 521	18 390 000	23 850 521
22.	Alvégési Művelődési Ház (Honvéd utca 41.)	Hátsó platánfa gallyazása - szomszéd felőli alacsony ágak eltávolítása			850 000	850 000
23.		Udvari víznyelől süllyesztése a folyóka javításával			350 000	350 000
24.	Váci Mihály Kulturális Központ Összesen:		-	-	1 200 000	1 200 000
25.	Múzeumfalú (Skanzen utca8.)	3 db balesetveszélyes fa kivágása			1 200 000	1 200 000
26.	Jósa András Múzeum Összesen:		-	-	1 200 000	1 200 000
27.	Nappali Ellátó Intézmény (Őz u. 16.)	Személylift javítási munkái	1 097 316	1 097 316		1 097 316
28.	Szociális Gondozási Központ (Vécsey köz 2.)	Intézmények tető-, és csatornatisztítási munkái			4 450 000	4 450 000
29.	Nyíregyházi Szociális Gondozási és Egészségügyi Alapellátási Központ Összesen:		1 097 316	1 097 316	4 450 000	5 547 316
30.	Gyermekek Jóléti Alapellátási Intézmény (Tokaji u. 3.)	Intézmények tető-, és csatornatisztítási munkái			5 250 000	5 250 000
31.	Bóbita Bölcsőde (Tas u. 1-3.)	Csoportszobában felvált PVC padlóburkolat javítása			99 060	99 060
32.	Őzike Bölcsőde (Vécsey köz 31.)	Vápcsatorna javítása tetőhéjazat visszabontásával, dilatációs hézag kialakítása a közlekedő részen, vakolat javítási munkák			1 083 818	1 083 818
33.	Családok Átmeneti Otthona (Tokaji u. 1/D.)	Játszóudvart elválasztó tolokápu javítási munkái			260 350	260 350
34.	Gyermekek Jóléti Alapellátási Intézmények összesen:		-	-	6 693 228	6 693 228
35.	Polgármesteri Hivatal (Kossuth tér 1.)	Az ügyfélcentrumban lévő pénztárnál gipszkartonserelési munkák	998 912	998 912		998 912
36.		Lapostető- és csatornatisztítási munkák alpinetnikával			3 300 000	3 300 000
37.	Polgármesteri Hivatal összesen:		998 912	998 912	3 300 000	4 298 912

	A.	B.	C.	D.	E.	F.
1.	Intézmény megnevezése	Feladatok	2026. eredeti	2026. mód. előir.	módosítás	2026. mód. előir.
38.	Önkormányzati épületek	Napelemek tisztítása, hibafeltárás			1 700 000	1 700 000
39.	MUSTÁRHÁZ (Szent I. u..20.)	Csatormatisztítási munkák			450 000	450 000
40.		Vizesblokkban törtött WC csésze, mosdókagyló és mosdócsaptelep cseréje	120 000	120 000		120 000
41.	Digitális Tudásközpont (Rákóczi u. 5.)	Teljes belső szennyvízhálózat átmosása	180 000	180 000		180 000
42.		Belső falazat javítása, foltszerű vakolása, festése	160 000	160 000		160 000
43.	Önkormányzat és intézmény összesen:		8 016 749	8 016 749	37 383 228	45 399 977

	A.	B.	C.	D.	E.	F.
1.	Beruházási feladatok	Feladatok	2026. eredeti	2026. mód. előir.	módosítás	2026. mód. előir.
2.	Nefelejcs Bölcsőde (Sarkantyú u. 30-36.)	Főzőkonyhában klíma telepítése			685 960	685 960
3.	Önkormányzat és intézmény összesen:		-	-	685 960	685 960

Nyíregyháza Megyei Jogú Város Önkormányzata költségvetési évet követő három év tervezett bevételi és kiadási előirányzatainak keretszámai

Forintban!						
	A.	B.	C.	D.	E.	F.
Sor-szám	Megnevezés	2026. évi előirányzat	2026. évi módosított előirányzat	2027. évi előirányzat	2028. évi előirányzat	2029. évi előirányzat
I. BEVÉTELEK						
1.	Önkormányzatok működési támogatása	15 034 976 447	15 308 139 080	15 350 000 000	15 500 000 000	15 800 000 000
2.	elvonások és befizetések bevételei		454 006 056			
3.	Működési célú támogatás Áh-n belülről	4 663 139 208	4 667 968 914	17 050 000 000	5 000 000 000	2 000 000 000
4.	Felhalmozási célú támogatás Áh-n belülről	5 621 539 040	5 746 296 808	108 340 600 000	30 000 000 000	38 000 000 000
5.	Közhatalmi bevételek	24 250 970 000	24 250 970 000	24 951 970 000	26 552 970 000	27 053 970 000
6.	Működési bevételek	7 053 065 583	7 053 065 583	7 100 000 000	7 200 000 000	7 300 000 000
7.	Felhalmozási bevételek	6 007 800 000	6 007 800 000	5 250 000 000	5 250 000 000	5 250 000 000
8.	Működési célú átvett pénzeszközök Áh-n kívülről	518 322 292	525 098 202	450 000 000	450 000 000	450 000 000
9.	Felhalmozási célú átvett pénzeszközök Áh-n kívülről	508 587 938	509 256 796	510 000 000	510 000 000	510 000 000
10.	Költségvetési bevételek összesen	63 658 400 508	64 522 601 439	179 002 570 000	90 462 970 000	96 363 970 000
11.	Hitelek bevétele	3 000 000 000	3 000 000 000	3 000 000 000	3 000 000 000	3 000 000 000
12.	Belföldi értékpapírok bevétele	10 000 000 000	15 000 000 000	12 000 000 000	10 000 000 000	7 000 000 000
13.	Államháztartáson belüli megelőlegezések	511 062 796	511 062 796	550 000 000	550 000 000	550 000 000
14.	Lekötött bankbetétek megszüntetése					
15.	Maradvány igénybevétele	45 511 036 696	45 511 036 696	7 000 000 000	14 500 000 000	13 500 000 000
16.	Finanszírozási bevételek összesen	59 022 099 492	64 022 099 492	22 550 000 000	28 050 000 000	24 050 000 000
17.	Bevételek összesen	122 680 500 000	128 544 700 931	201 552 570 000	118 512 970 000	120 413 970 000
II. KIADÁSOK						
18.	Működési kiadások					
19.	Személyi juttatások	15 972 546 302	16 099 688 332	17 050 000 000	16 250 000 000	16 617 400 000
20.	Munkaadókat terhelő járulékok és szociális h.j. adó	2 401 863 457	2 422 014 657	2 700 000 000	2 150 000 000	2 200 000 000
21.	Dologi kiadások	28 464 220 871	28 553 187 767	41 809 000 000	28 374 970 000	27 004 570 000
22.	Ellátottak pénzbeli juttatásai	363 685 025	363 685 025	380 000 000	380 000 000	380 000 000
23.	Egyéb működési célú kiadások					
24.	Működési c. pénzeszköztátadás Áh-n belültre	27 500 000	27 500 000	26 000 000	26 000 000	26 000 000
25.	Működési c. pénzeszköztátadás Áh-n kívültre	6 316 285 653	6 709 089 118	5 850 000 000	5 900 000 000	6 195 000 000
26.	Műk.célú visszatér.tám. Kölcs.nyújtása Áh-n kívültre	14 983 658	284 983 658	13 000 000	12 000 000	13 000 000
27.	Elvonások és befizetések	7 085 869 950	7 085 869 950	7 900 000 000	7 900 000 000	7 900 000 000
28.	Általános tartalék	120 000 000	120 000 000	120 000 000	120 000 000	120 000 000
29.	Céltartalék	4 489 914 618	4 407 548 544	4 000 000 000	4 000 000 000	4 000 000 000
30.	Felhalmozási kiadások					
31.	Beruházások	37 601 387 258	38 073 358 100	108 504 570 000	34 100 000 000	38 658 000 000
32.	Pályázatok tartaléka	4 969 156 120	4 969 156 120	3 000 000 000	3 000 000 000	3 000 000 000
33.	Felújítási kiadások	4 082 660 292	3 658 192 864	3 360 000 000	3 460 000 000	3 460 000 000
34.	Felhalm.c. pénzeszköztátadás Áh-n belültre			150 000 000	150 000 000	150 000 000
35.	Felhalm.c. pénzeszköztátadás Áh-n kívültre	219 364 000	219 364 000	100 000 000	100 000 000	100 000 000
36.	Felhalmozási célú kölcsönök nyújtása Áh-n kívültre	40 000 000	40 000 000	40 000 000	40 000 000	40 000 000
37.	Költségvetési kiadások összesen	112 169 437 204	113 033 638 135	195 002 570 000	105 962 970 000	109 863 970 000
38.	Hosszú lejáratú hitel törlesztése					
39.	Rövid lejáratú hitel törlesztése	3 000 000 000	3 000 000 000			
40.	Belföldi értékpapírok kiadása	7 000 000 000	12 000 000 000	6 000 000 000	12 000 000 000	10 000 000 000
41.	Pénzeszközök lekötött bankbetétként elhelyezése					
42.	Államháztartáson belüli megelőlegezések	511 062 796	511 062 796	550 000 000	550 000 000	550 000 000
43.	Finanszírozási kiadások összesen	10 511 062 796	15 511 062 796	6 550 000 000	12 550 000 000	10 550 000 000
44.	Kiadások összesen	122 680 500 000	128 544 700 931	201 552 570 000	118 512 970 000	120 413 970 000
45.						
46.	Költségvetési hiány/ többlet	- 48 511 036 696	- 48 511 036 696	- 16 000 000 000	- 15 500 000 000	- 13 500 000 000
47.	Finanszírozási hiány/többlet	48 511 036 696	48 511 036 696	16 000 000 000	15 500 000 000	13 500 000 000

														Forintban!
	A.	B.	C.	D.	E.	F.	G.	H.	I.	J.	K.	L.	M.	N.
1.	Megnevezés	Január	Február	Március	Április	Május	Június	Július	Augusztus	Szeptember	Október	November	December	Összesen
2.	BEVÉTELEK													
3.	Önkormányzatok működési támogatása	1 656 375 218	1 341 991 937	1 277 687 341	1 293 997 152	1 217 260 930	1 217 260 930	1 217 260 930	1 217 260 930	1 217 260 930	1 217 260 930	1 217 260 930	1 217 260 922	15 308 139 080
4.	Elvonások és befizetései bevételei				454 006 056									454 006 056
5.	Működési célú támogatások ÁH-on belül	136 224 350	677 082 726	104 358 501	730 832 316	157 963 794	452 030 315	235 030 360	1 114 478 962	218 343 286	224 099 115	281 380 414	336 144 775	4 667 968 914
6.	Felhalmozási célú támogatások ÁH-on belül				124 757 768	53 640 688	1 278 858 958	344 293 131	101 918 196	462 567 177	25 327 852	1 302 809 787	2 052 123 251	5 746 296 808
7.	Közhatalmi bevételek	117 150 000	117 300 000	9 501 470 000	518 950 000	2 018 000 000	201 455 000	376 200 000	270 300 000	10 359 720 000	373 350 000	205 525 000	191 550 000	24 250 970 000
8.	Működési bevételek	613 778 274	503 766 011	602 966 012	630 661 952	565 963 812	504 576 132	596 915 641	577 715 916	606 243 632	616 458 989	591 271 725	642 747 487	7 053 065 583
9.	Felhalmozási bevételek	416 667	866 667	5 300 766 667	416 667	200 916 667	1 416 667	616 667	500 416 677	416 667	716 667	416 657	416 663	6 007 800 000
10.	Működési célú átvett pénzeszköz			17 744 160	5 800 000		38 310 904	16 499 227	74 114 424	40 000 000	26 589 525	140 000 000	166 039 962	525 098 202
11.	Felhalmozási célú átvett pénzeszköz		600 000	55 168 858	2 000 000	1 500 000	2 750 000	1 800 000	2 200 000	112 471 985	110 071 985	110 121 985	110 571 983	509 256 796
12.	Finanszírozási bevételek	6 544 836 475	4 576 836 475	491 311 473	6 350 852 380	7 351 302 380	6 076 836 493	7 111 984 096	6 296 203 336	6 041 984 096	4 111 984 096	4 041 984 096	5 025 984 096	64 022 099 492
13.	Bevételek összesen:	9 068 780 984	7 218 443 816	17 351 473 012	10 112 274 291	11 566 548 271	9 773 495 399	9 900 600 052	10 154 608 441	19 059 007 773	6 705 859 159	7 890 770 594	9 742 839 139	128 544 700 931
14.	KIADÁSOK													
15.	Személyi juttatások	1 187 062 332	1 631 698 222	1 477 251 874	1 396 245 177	1 267 713 917	1 374 041 353	1 254 662 778	1 263 317 804	1 308 636 844	1 284 050 385	1 385 607 636	1 289 400 010	16 099 688 332
16.	Munkaadót terhelő járulékok és szociális hozzájárulási adó	161 899 551	205 607 505	218 716 344	316 268 973	190 662 603	195 210 255	201 415 823	173 728 631	171 857 721	218 945 532	189 548 334	178 153 385	2 422 014 657
17.	Dologi kiadások	1 394 390 392	1 695 045 010	2 036 612 789	3 327 374 664	1 516 976 872	2 488 300 686	2 839 330 629	1 656 514 577	2 345 576 895	3 318 147 315	1 610 529 920	4 324 388 018	28 553 187 767
18.	Ellátottak pénzbeli juttatásai	27 779 413	24 291 841	27 856 018	27 856 018	27 726 018	28 026 018	26 376 018	27 905 351	26 216 018	27 776 018	26 145 972	65 730 322	363 685 025
19.	Egyéb működési célú kiadások	934 354 974	1 423 122 755	779 861 614	3 616 056 359	962 553 629	1 504 402 312	2 308 094 122	1 461 502 031	588 158 376	3 299 221 042	403 430 593	1 354 233 463	18 634 991 270
20.	Beruházások	524 088 876	468 163 312	712 624 540	7 161 975 135	743 810 385	1 231 352 790	12 266 535 400	1 064 971 248	1 553 410 836	7 559 625 512	836 390 717	8 919 565 469	43 042 514 220
21.	Felújítások	173 520 667	59 366 027	92 263 587	201 627 480	162 898 716	168 398 716	162 398 716	133 854 552	431 930 432	426 930 433	487 539 195	1 157 464 343	3 658 192 864
22.	Egyéb felhalmozási kiadások	1 250 000	1 500 000	48 250 000		20 000 000	15 250 000	143 614 000	2 000 000	15 500 000	2 000 000		10 000 000	259 364 000
23.	Finanszírozási kiadások	875 921 899	875 921 899	875 921 899	3 575 921 899	3 175 921 899	875 921 899	875 921 899	875 921 899	875 921 899	875 921 899	875 921 899	875 921 907	15 511 062 796
24.	Kiadások összesen:	5 280 268 104	6 384 716 571	6 269 358 665	19 623 325 705	8 068 264 039	7 880 904 029	20 078 349 385	6 659 716 093	7 317 209 021	16 992 618 136	5 815 114 266	18 174 856 917	128 544 700 931
25.	Bankszámla / Folyószámlahitel állomány	3 768 512 880	4 622 240 125	15 704 354 472	6 193 303 058	9 691 587 290	11 584 178 660	1 406 429 327	4 901 321 675	16 643 120 427	6 356 361 450	8 432 017 778	-	-

Nyíregyháza Megyei Jogú Város Önkormányzata 2026. évi köznevelési célfeladatainak előirányzata

Forintban!

1.	A. M e g n e v e z é s	B. Személyi juttatások	C. Munkaadókat terhelő járulékok és szoc. hozzájárulási adó	D. Ellátottak pénzbeli juttatásai	E. Dologi kiadás	F. Egyéb működési célú kiadás	G. Működési kiadás összesen	H. Felújítás	I. Beruházás	J. Egyéb felhalmozási célú kiadás	K. Felhalmozási kiadás összesen	L. Mindösszesen	M. 2025. évi eredeti előirányzat	N. Eltérés
2.	Nevelési, nevelési-oktatási intézmények és alapítványaik támogatása					1 500 000	1 500 000				-	1 500 000	1 500 000	-
2.1.	Szakmai programok támogatása					500 000	500 000				-	500 000	500 000	-
2.2.	Működési célú támogatás					500 000	500 000				-	500 000	500 000	-
2.3.	Oktatási intézmények és kulturális intézmények együttműködését segítő programok					500 000	500 000				-	500 000	500 000	-
3.	Pedagógusok támogatása					500 000	500 000				-	500 000	500 000	-
3.1.	Pedagógusok támogatása módosítás					- 320 000	- 320 000				-	- 320 000		
3.1.1	<i>Pedagógusok támogatása mód. előír.</i>					180 000	180 000				-	180 000		
3.2.	Gyógypedagógus szak elvégzésének támogatása					500 000	500 000				-	500 000	500 000	-
3.2.1	Gyógypedagógus szak elvégzésének támogatása módosítás					- 320 000	- 320 000				-	- 320 000		
3.2.1.1	<i>Gyógypedagógus szak elvégzésének támogatása mód. előír.</i>					180 000	180 000				-	180 000		
4.	Kiadvány támogatása					500 000	500 000				-	500 000	500 000	-
4.1.	Városi, intézményi szintű bemutatkozó kiadványok megjelentetésének támogatása					500 000	500 000				-	500 000	500 000	-
5.	Hirdetmények díjjal (pályázatokhoz kapcsolódóan)				200 000		200 000				-	200 000	200 000	-
6.	Fenntartói szakmai ellenőrzéshez külső szakértő igénybevétele				300 000		300 000				-	300 000	300 000	-
7.	ÖSSZESEN	-	-	-	500 000	2 500 000	3 000 000	-	-	-	-	3 000 000	3 000 000	-
8.	ÖSSZESEN módosítás	-	-	-	-	- 320 000	- 320 000	-	-	-	-	- 320 000	-	
9.	ÖSSZESEN mód. előír.	-	-	-	500 000	2 180 000	2 680 000	-	-	-	-	2 680 000		

Nyíregyháza Megyei Jogú Város Önkormányzata működési célú bevételeinek és kiadásainak tervezett pénzforgalmi mérlege
2026. év

Forintban!				
	A.	B.	C.	D.
1.	Működési bevételek		Működési kiadások	
2.	Megnevezés	előirányzat	Megnevezés	előirányzat
3.	Önkormányzatok működési támogatásai	15 308 139 080	Személyi juttatások	16 099 688 332
4.	Elvonások és befizetések bevételei	454 006 056	Munkaadókat terhelő járulékok és szoc. hozzájárulási adó	2 422 014 657
5.	Működési célú támogatások ÁH-n belülről	4 667 968 914	Dologi kiadások	28 553 187 767
6.	Közhatalmi bevételek	24 250 970 000	Ellátottak pénzbeli juttatásai	363 685 025
7.	Működési célú átvett pénzeszközök ÁH-n kívülről	525 098 202	Egyéb működési célú kiadások	14 107 442 726
8.	Működési bevételek	7 053 065 583	Tartalékok	4 527 548 544
9.			Városfejlesztési feladatok működési kiadása	- 12 776 417 916
10.	Kötségvetés bevétele finansz. nélkül	52 259 247 835	Kötségvetés kiadás finansz. nélkül	53 297 149 135
11.	Kötségvetési hiány /többlet:			- 1 037 901 300
12.	Hitelek bevételei	3 000 000 000	Hitelek kiadásai	3 000 000 000
13.	Rövid lejáratú működési hitelek felvétele	3 000 000 000	Rövid lejáratú működési hitelek törlesztése	3 000 000 000
14.	Belföldi értékpapírok bevétele	15 000 000 000	Belföldi értékpapírok kiadása	12 000 000 000
15.	Államháztartáson belüli megelőlegezés	511 062 796	Államháztartáson belüli megelőlegezés	511 062 796
16.	Maradvány igénybevétele - működési célú	10 341 323 030		
17.	Finanszírozási bevétel összesen	28 852 385 826	Finanszírozási kiadás összesen	15 511 062 796
18.	Önkormányzat bevételei összesen	81 111 633 661	Önkormányzat kiadásai összesen	68 808 211 931
19.	Hiány/többlet összesen			12 303 421 730
20.	Tárgyévi működési hiány /többlet:			- 1 037 901 300

Nyíregyháza Megyei Jogú Város Önkormányzata felhalmozási célú bevételeinek és kiadásainak tervezett pénzforgalmi mérlege
2026. év

Forintban!				
	A.	B.	C.	D.
1.	Felhalmozási bevételek		Felhalmozási kiadások	
2.	Megnevezés	előirányzat	Megnevezés	előirányzat
3.	Felhalmozási célú támogatások ÁH-n belülről	5 746 296 808	Beruházások	38 073 358 100
4.	Felhalmozási bevételek	6 007 800 000	Felújítás	3 658 192 864
5.	Felhalmozási célú átvett pénzeszközök ÁH-n kívülről	509 256 796	Egyéb felhalmozási célú kiadások	259 364 000
6.			Városfejlesztési feladatok működési kiadása	12 776 417 916
7.			Városfejlesztési feladatok tartalékok	4 969 156 120
8.	Kötségvetés bevétele finansz. nélkül	12 263 353 604	Kötségvetés kiadás finansz. nélkül	59 736 489 000
9.	Kötségvetési hiány /többlet:			- 47 473 135 396
10.	Hitelek bevételei		Hitelek kiadásai	
11.	Belföldi értékpapírok bevétele		Belföldi értékpapírok kiadása	
12.	Maradvány igénybevétele - felhalm.célú	35 169 713 666		
13.	Finanszírozási bevétel összesen	35 169 713 666	Finanszírozási kiadás összesen	-
14.	Önkormányzat bevételei összesen	47 433 067 270	Önkormányzat kiadásai összesen	59 736 489 000
15.	Hiány/többlet összesen			- 12 303 421 730
16.	Tárgyévi felhalmozási hiány/többlet összesen			- 47 473 135 396
17.	Hiány / többlet mindösszesen			- 48 511 036 696

Nyíregyháza Megyei Jogú Város Önkormányzata költségvetésében tervezett előirányzatai kötelező, önként vállalt és államigazgatási feladatok bontásában

Forintban!					
	A.	B.	C.	D.	E.
1.	BEVÉTELI FORRÁS MEGNEVEZÉSE	2026. évi mód. előir.	Kötelező feladat	Önként vállalt feladat	Államigazgatási feladat
2.	Önkormányzatokat működési támogatásai				
3.	Helyi önkormányzatok működésének általános támogatása	2 910 961 475	2 910 961 475		
4.	Települési önk. egyes köznevelési feladatainak támogatása	5 595 651 984	5 595 651 984		
5.	Települési önk. szociális , gyermekjóléti és gyermekéktéztesési feladatainak támogatása	5 210 239 129	5 210 239 129		
6.	Települési önkormányzatok kulturális feladatainak támogatása	285 221 424	285 221 424		
7.	Helyi önkormányzatok kiegészítő támogatása	1 306 065 068	1 306 065 068		
8.	Összesen:	15 308 139 080	15 308 139 080	-	-
9.	Elvonások és befizetések bevételei				
10.	-Iparüzési adó többlet	454 006 056	454 006 056		
11.	Összesen:	454 006 056	454 006 056	-	-
12.	Működési célú támogatások államháztartáson belülről				
13.	Egyéb működési célú támogatások bevételei államh. belül				
14.	- Működési célú szociális átvett pénzeszköz	11 558 533	11 558 533		
15.	- Működési célú átvett pénzeszköz	1 033 527 356	1 033 527 356		
16.	- KAB-KEF, Erasmus pályázat,	11 198 300		11 198 300	
17.	- Fejlesztési feladatra átvett működési célú pénzeszköz	2 259 525 928		2 259 525 928	
18.	Összesen:	3 315 810 117	1 045 085 889	2 270 724 228	-
19.	Felhalmozási célú támogatások államháztartáson belülről				
20.	Egyéb felhalm. célú támogatások bevételei államh. belül				
21.	- Fejlesztési feladatokhoz átvett pe.	5 746 296 808		5 746 296 808	
22.	Összesen:	5 746 296 808	-	5 746 296 808	-
23.	Közhatalmi bevételek				
24.	Jövedelemadók				
25.	- Termőföld bérbeadásából szárm.jöv.adója	70 000		70 000	
26.	Vagyon típusú adók				
27.	- Építményadó	6 400 000 000		6 400 000 000	
28.	Termékek és szolgáltatások adói				
29.	- Iparüzési adó	17 600 000 000		17 600 000 000	
30.	Egyéb áruhasználati és szolgáltatási adók				
31.	- Idegenforgalmi adó	127 000 000		127 000 000	
32.	Egyéb közhatalmi bevételek				
33.	- Talajterhelési díj	6 400 000		6 400 000	
34.	- Adópótlékok, adóbírságok	97 000 000		97 000 000	
35.	- Egyéb bírság	9 500 000			9 500 000
36.	- Szabálysértési és helyszíni bírság	2 000 000			2 000 000
37.	Összesen:	24 241 970 000	-	24 230 470 000	11 500 000
38.	Működési bevételek				
39.	Készletértékesítés ellenértéke	141 732 283		141 732 283	
40.	Szolgáltatások ellenértéke				
41.	- Nem lak.c.szolg.helyis.bérl.díj	186 706 890	186 706 890		
42.	- Lakbér + üzemeltetés	450 000 000	450 000 000		
43.	- Egyéb önkormányzati vagyon bérbeadása	140 000 000	140 000 000		
44.	- Egyéb szolgáltatások ellenértéke	34 200 000		34 200 000	
45.	Közvetített szolgáltatások ellenértéke	182 700 000		182 700 000	
46.	Tulajdonosi bevételek	389 064 566		389 064 566	
47.	Kiszámlázott általános forgalmi adó	1 918 661 195		1 918 661 195	
48.	Általános forgalmi adó visszatérítése	261 242 067		261 242 067	
49.	Kamatbevételek	1 110 000 000		1 110 000 000	
50.	Egyéb működési bevételek	15 748 030		15 748 030	
51.	Összesen:	4 830 055 031	776 706 890	4 053 348 141	-
52.	Felhalmozási bevételek				
53.	Ingtatlanok értékesítése				
54.	- Egyéb ingatlan, telekértékesítés	6 000 000 000		6 000 000 000	
55.	- Lakásvételár hátralék	5 000 000		5 000 000	
56.	Egyéb tárgyi eszközök értékesítés	2 000 000		2 000 000	
57.	Összesen:	6 007 000 000	-	6 007 000 000	-
58.	Működési célú átvett pénzeszközök államháztartáson kívülről				
59.	Működési célú visszatérítendő támogatások, kölcsönök visszatérülése államháztartáson kívülről	9 073 011		9 073 011	
60.	- Tagi kölcsön	260 000 000		260 000 000	
61.	Egyéb működési célú átvett pénzeszközök				
62.	- Egyéb működési célú átvett pénzeszközök	40 000 000		40 000 000	
63.	- Fejlesztési feladatokhoz átvett pénzeszközök	201 249 281		201 249 281	
64.	Összesen:	510 322 292	-	510 322 292	-

Nyíregyháza Megyei Jogú Város Önkormányzata költségvetésében tervezett előirányzatok kötelező, önként vállalt és államigazgatási feladatok bontásában

	A.	B.	C.	D.	E.
1.	BEVÉTELI FORRÁS MEGNEVEZÉSE	2026. évi mód. előir.	Kötelező felelet	Önként vállalt feladat	Államigazgatási feladat
65.	Felhalmozási célú átvett pénzeszközök államháztartáson kívülről				
66.	Felhalmozási célú visszatérítendő támogatások, kölcsönök				
67.	visszatérülése államháztartáson kívülről				
68.	- Lakásvásárlási, építési kölcsön	5 000 000		5 000 000	
69.	- Egyéb kölcsönök	200 000		200 000	
70.	Egyéb felhalmozási célú átvett pénzeszközök				
71.	- Víziközmű hozzájárulás díjak	8 000 000	8 000 000		
72.	- Egyéb felhalmozási célú pénzeszköz	53 000 000		53 000 000	
73.	- Fejlesztési feladatokhoz átvett pénzeszközök	439 887 938		439 887 938	
73.	Összesen:	506 087 938	8 000 000	498 087 938	-
74.	Finanszírozási bevételek				
75.	Hitel-, kölcsönfelvétel államháztartáson kívülről				
76.	- Rövid lejáratú hitel	3 000 000 000		3 000 000 000	
77.	Belföldi értékpapírok bevételei	15 000 000 000		15 000 000 000	
78.	Maradvány igénybevétele				
79.	- Előző év költségvetési maradványának igénybevétele	45 000 000 000		45 000 000 000	
80.	Államháztartáson belüli megelőlegezés	511 062 796		511 062 796	
81.	Bevételek mindösszesen	124 430 750 118	17 591 937 915	106 827 312 203	11 500 000
82.	Eszterlánc Északi Óvoda				
83.	Működési bevétel	71 097 109	54 907 409	16 189 700	
84.	Gyermekek Háza Déli Óvoda				
85.	Működési bevétel	56 561 478	45 766 478	10 795 000	
86.	Tündérbert Keleti Óvoda				
87.	Működési bevétel	83 845 315	69 488 525	14 356 790	
88.	Búzaszem Nyugati Óvoda				
89.	Működési bevétel	50 445 948	40 685 998	9 759 950	
90.	Közüntézményeket Működőtő Központ				
91.	Működési bevétel	1 115 153 721	918 775 150	196 378 571	
92.	Móricz Zsigmond Megyei és Városi Könyvtár				
93.	Működési célú támogatások államháztartáson belülről	10 000 000		10 000 000	
94.	Működési bevétel	12 111 500	10 695 000	1 416 500	
95.	Működési célú átvett pénzeszközök	6 775 910		6 775 910	
96.	Felhalmozási bevételek	800 000	800 000		
97.	Felhalmozási célú támogatások államháztartáson kívülre	668 858		668 858	
98.	Váci Mihály Kulturális Központ				
99.	Működési bevétel	105 920 000	95 760 000	10 160 000	
100.	Nyíregyházi Cantemus Kórus				
101.	Működési célú támogatások államháztartáson belülről	213 233 671		213 233 671	
102.	Működési bevétel	73 418 000		73 418 000	
103.	Működési célú átvett pénzeszközök	8 000 000		8 000 000	
104.	Finanszírozási bevétel	209 114 297		209 114 297	
105.	Jósa András Múzeum				
106.	Működési bevétel	295 592 500	80 200 500	215 392 000	
107.	Finanszírozási bevétel	300 000 000	56 939 272	243 060 728	
108.	Nyíregyházi Szociális Gondozási és Egészségügyi Alapellátási Központ				
109.	Működési célú támogatások államháztartáson belülről	1 051 006 694	1 051 006 694	-	
110.	Működési bevétel	273 520 740	229 670 644	43 850 096	
111.	Nyíregyházi Gyermekjóléti Alapellátási Intézmény				
112.	Működési bevétel	20 554 351	18 432 583	2 121 768	
113.	Finanszírozási bevétel	1 922 399		1 922 399	
114.	Nyíregyházi Család és Gyermekjóléti Központ				
115.	Működési bevétel	900 000		900 000	
116.	Polgármesteri Hivatal				
117.	Működési célú támogatások államháztartáson belülről	77 918 432	77 918 432		
118.	Közhatalmi bevételek	9 000 000		9 000 000	
119.	Működési bevételek	63 889 890		63 889 890	
120.	Felhalmozási célú támogatások államháztartáson kívülre	2 500 000		2 500 000	
121.	Intézményi bevételek összesen	4 113 950 813	2 751 046 685	1 362 904 128	-
122.	Bevételek mindösszesen	128 544 700 931	20 342 984 600	108 190 216 331	11 500 000

Forintban!

	A.	B.	C.	D.	E.
1.	Megnevezés	2026. évi mód. előir.	Kötelező feladat	Önként vállalt feladat	Államigazgatási feladat
2.	Kisegítő mezőgazdasági szolgáltatás	82 550 000	82 550 000		
3.	Állategészségügyi feladatok	198 120 000		198 120 000	
4.	Egyéb városüzemeltetési feladatok	185 420 000	185 420 000		
5.	Zöldfelület fenntartás	1 281 430 000	1 281 430 000		
6.	Csapadék és belvízelvezetés	378 460 000	378 460 000		
7.	Település vízellátás	25 400 000	25 400 000		
8.	Közvilágítás , tűzvédelmi feladatok	901 700 000	901 700 000		
9.	Közutak, hidak fenntartása	2 056 220 000	2 056 220 000		
10.	Lakóingatlan (karbantart.,üzemelt.)	584 482 000	584 482 000		
11.	Vagyonkezelésbe adott ingatlanok kezelése (NLC átalány)	68 580 000	68 580 000		
12.	Tanműhelyek	16 510 000	16 510 000		
13.	Közfoglalkoztatás	106 984 000	106 984 000		
14.	Nyári napközis táborok megszervezése	43 000 000		43 000 000	
15.	Szigligeti gyermeküdülő üzemeltetése	76 200 000		76 200 000	
16.	Folyékony hulladék szállítás	50 800 000	50 800 000		
17.	Nyíregyházi Városüzemeltető és Vagyonkezelő Nonprofit Kft által ellátott feladatok	6 055 856 000	5 738 536 000	317 320 000	-
18.	Társasházi lakások üzemeltetése	200 000 000	200 000 000		
19.	NLC kezelés Önkormányzat	343 353 479		343 353 479	
20.	NLC kezelés NYIRVV	50 000 000		50 000 000	
21.	Lakbértámogatás	15 000 000		15 000 000	
22.	Környezetvédelmi célfeladatok	38 150 000	38 150 000		
23.	Köztisztasági szolgáltatások	64 000 000	64 000 000		
24.	Repülőtér üzemeltetés	40 000 000		40 000 000	
25.	Területelőkészítés	550 000 000		550 000 000	
26.	Szakértői, tervezési díjak	30 000 000		30 000 000	
27.	Szabolcs-Szatmár-Bereg Megyei Temetkezési Kft.	246 000 000		246 000 000	
28.	Nyíregyházi Ipari Park Nonprofit Kft.	63 500 000		63 500 000	
29.	Nyíregyházi Ingatlanfejlesztő és Befektetésszervező Kft.	150 000 000		150 000 000	
30.	MÁV Személyszállítási Zrt. 2026. évi tervezett kiadásai	3 385 547 750		3 385 547 750	
31.	MÁV Személyszállítási Zrt. előző évek tartozása megállapodás szerint	78 920 525		78 920 525	
32.	Nyíregyházi Sportcentrum Nonprofit Kft.	396 000 000		396 000 000	
33.	Uzsoda üzemeltetése	296 000 000		296 000 000	
34.	Városi Stadion üzemeltetése	148 220 000		148 220 000	
35.	Atlétikai Centrum üzemeltetése	190 500 000		190 500 000	
36.	Város-Kép Nonprofit Kft.	356 877 200		356 877 200	
37.	Móricz Zsigmond Színház Nonprofit Kft.	630 182 520		630 182 520	
38.	Sóstó-Gyógyfürdők Zrt.	691 912 000		691 912 000	
39.	Nyírinfo Nonprofit Kft. -Digitális Tudásközpont	64 516 000		64 516 000	
40.	Nyíregyházi Turisztikai Nonprofit Kft.	115 000 000		115 000 000	
41.	Nyíregyházi Állatpark Nonprofit Kft.	247 231 375		247 231 375	
42.	Önkormányzati felújítások	946 135 842		946 135 842	
43.	Városi lőtér	3 000 000		3 000 000	
44.	Borbányai hulladéklerakó üzemeltetése	3 000 000		3 000 000	
45.	Egyéb vagyoni kiadások	70 000 000		70 000 000	
46.	Vagyonbiztosítás	48 000 000		48 000 000	
47.	Továbbszámlázott vagyoni kiadás	170 000 000		170 000 000	
48.	Vagyoni kiadások	9 631 046 691	302 150 000	9 328 896 691	-

Nyíregyháza Megyei Jogú Város Önkormányzata költségvetésében tervezett előirányzatai kötelező, önként vállalt és államigazgatási feladatok bontásában

	A.	B.	C.	D.	E.
1.	Megnevezés	2026. évi mód. előir.	Kötelező felelet	Önként vállalt feladat	Államigazgatási feladat
49.	Rendszeres pénzbeli ellátás	233 700 000	233 700 000		
50.	Eseti pénzbeli és természetbeni ellátás	503 063 816	59 919 655	443 144 161	
51.	Periféria Egyesület	24 060 000		24 060 000	
52.	Bursa Hungarica	5 000 000		5 000 000	
53.	Rés Alapítvány	4 000 000		4 000 000	
54.	Humanitárius alap	5 000 000		5 000 000	
55.	Ukrajnában kialakult fegyveres konfliktussal összefüggő felmerült szállás és ellátással kapcsolatos kiadások	5 000 000		5 000 000	
56.	Intézményi étkezés	11 603 250		11 603 250	
57.	Szociális és egészségügyi célfeladatok	15 000 000	10 000 000	5 000 000	
58.	Oltalom szeretetszolgálat	10 000 000		10 000 000	
59.	Tanyagondnok autó beszerzés	16 000 000		16 000 000	
60.	Human-Net tanyagondnok	15 773 932		15 773 932	
61.	Nyíregyházi Egyházmegye -óvoda, iskola, Huszárvár kieg. tám.	102 000 000		102 000 000	
62.	Egyéb szociális kiadások (pályázatok, kutatás, fejlesztés)	12 000 000		12 000 000	
63.	Szakértői tevékenység	15 000 000		15 000 000	
64.	Szigligeti gyermeküdültetés	3 000 000		3 000 000	
65.	Egészségügyi Támogató Alap Program (ETAP) PRIMOM Vállalkozásélénkítő Alapítvány	12 000 000		12 000 000	
66.	Slachta Margit NSZI Fogyatékos Személyek Otthona támogatás	4 000 000		4 000 000	
67.	Rendkívüli kiadások	1 000 000		1 000 000	
68.	KAB-KEF pályázat	3 431 150		3 431 150	
69.	Családbarát Munkahelyek CSP-CSBM-25-0053	1 400 000		1 400 000	
70.	Erasmus + Passages As Chance (E-PAC)	12 000 000		12 000 000	
71.	Tehetséggondozási program	10 000 000		10 000 000	
72.	Családbarát szabadidős programok	1 500 000		1 500 000	
73.	Idősbarát Önkormányzat	4 000 000		4 000 000	
74.	Mária út Közhasznú Egyesület tagdíj és programok	900 000		900 000	
75.	Rászoruló Hallgatókért Közalapítvány	3 000 000		3 000 000	
76.	Ifjúsági célfeladatok	7 480 000		7 480 000	
77.	SNI-s gyermekek fejlesztésének támogatása	69 000 000		69 000 000	
78.	Köznevelési célfeladatok	2 680 000		2 680 000	
79.	Szociális és Köznevelési kiadások	1 112 592 148	303 619 655	808 972 493	-
80.	Kulturális célfeladatok	18 812 369		18 812 369	
81.	Civil Ház működtetése, tagdíj fizetés	4 000 000		4 000 000	
82.	Városi nagyrendezvények	89 539 034		89 539 034	
83.	Városi rendezvények, társadalmi ünnepek	36 900 000		36 900 000	
84.	Nagygyűttesek támogatása	20 000 000		20 000 000	
85.	Nagyrendezvények Szponzori (Hungast Cívus Kft. -Elamen Zrt.)	12 700 000		12 700 000	
86.	Bethlen Gábor Alap	114 996		114 996	
87.	Happy Art Alapítvány nívódíj	339 000		339 000	
88.	Kulturális osztály PR. kiadásai	9 000 000		9 000 000	
89.	Helyi önszerveződő közösségek pénzügyi alapja	35 000 000		35 000 000	
90.	Kulturális kiadás	226 405 399	-	226 405 399	-
91.	Sport célfeladatok	87 500 000		87 500 000	
92.	Nyíregyházi Élsport Np. Kft. szponzorációs díj	140 800 000		140 800 000	
93.	Nyíregyházi Élsport Np. Kft. Utánpótlás nevelés	29 000 000		29 000 000	
94.	NYVSC támogatása	25 000 000		25 000 000	
95.	Nyíregyháza Spartacus FC Kft. Szponzorációs díj	180 000 000		180 000 000	
96.	Spartacus 1928 Upképző Központ Np. Kft. támogatása	40 000 000		40 000 000	
97.	Nyíregyházi Spartacus FC Kft. Női labdarugó szakág támogatása	5 000 000		5 000 000	
98.	Városi sportrendezvények	49 500 000		49 500 000	
99.	NYVDSE támogatása	7 500 000		7 500 000	
100.	Sport kiadások	564 300 000	-	564 300 000	-

Nyíregyháza Megyei Jogú Város Önkormányzata költségvetésében tervezett előirányzatai kötelező, önként vállalt és államigazgatási feladatok bontásában

	A.	B.	C.	D.	E.
1.	Megnevezés	2026. évi mód. előir.	Kötelező feladat	Önként vállalt feladat	Államigazgatási feladat
101.	Polgármesteri keret	40 000 000		40 000 000	
102.	Képviselő testület kiadásai	236 556 058	236 556 058		
103.	Kitüntetések	12 801 520		12 801 520	
104.	Külső és EU-s célfeladatok	26 714 152		26 714 152	
105.	Testvérvárosi jubileumi évfordulók	20 252 649		20 252 649	
106.	Városdiplomácia, testvér és partnervárosi kapcsolat elősegítő programok, rendezvények	8 500 000		8 500 000	
107.	Önkormányzati Tervtanács	10 000 000		10 000 000	
108.	Megyei Jogú Városok Szövetsége	3 483 480		3 483 480	
109.	Közbiztonsági megállapodás	6 500 000		6 500 000	
110.	Közbiztonsági Alapítvány	15 000 000		15 000 000	
111.	Hirdetési keret, PR kiadás	25 000 000		25 000 000	
112.	Városmarketing	100 000 000		100 000 000	
113.	Egyéb önkormányzati feladatok	49 660 978		49 660 978	
114.	2026. évi Otthontámogatás	5 120 000		5 120 000	
115.	Lejárt ifjúsági kölcsön elszámolást követő visszafizetés	2 500 000		2 500 000	
116.	Nemzetiségi önkormányzatok támogatása	16 000 000		16 000 000	
117.	Önkormányzati egyéb feladatok	578 088 837	236 556 058	341 532 779	-
118.	Polgárvédelmi kiadások	4 400 000	4 400 000		
119.	Városfejlesztési kiadások	52 039 458 998	64 192 730	51 975 266 268	
120.	ÁFA befizetés ,egyéb adók	1 771 025 828		1 771 025 828	
121.	Kamatfizetés	16 250 000		16 250 000	
122.	Önkormányzati számlavezetéssel kapcsolatos kiadások	68 718 600		68 718 600	
123.	Továbbszámlázott kiadások	12 700 000		12 700 000	
124.	Befizetési kötelezettség (Szolidaritási hozzájárulás)	5 291 556 607		5 291 556 607	
125.	Iparűzési adó többlet	600 000 000		600 000 000	
126.	Befizetési kötelezettség	20 000 000		20 000 000	
127.	Társadalmi szervezetek támogatása	15 900 000		15 900 000	
128.	Céltartalék	9 376 704 664		9 376 704 664	
129.	Általános tartalék	120 000 000		120 000 000	
130.	Rövid lejáratú hitel,kölcsön törlesztés	3 000 000 000		3 000 000 000	
131.	Belföldi értékpapírok kiadásai	12 000 000 000		12 000 000 000	
132.	Államháztartáson belüli megelőlegezés visszafizetése	511 062 796		511 062 796	
133.	Önkormányzati kiadások összesen:	103 016 066 568	6 649 454 443	96 366 612 125	-
134.	Eszterlanc Északi Óvoda	2 054 286 877	2 010 831 496	43 455 381	
135.	Gyermekek Háza Déli Óvoda	1 910 177 166	1 876 752 750	33 424 416	
136.	Tündérváros Keleti Óvoda	2 186 070 800	2 145 545 918	40 524 882	
137.	Búzaszem Nyugati Óvoda	1 386 283 435	1 360 233 061	26 050 374	
138.	Közüntézményeket Működtető Központ	2 657 932 478	2 516 912 558	141 019 920	
139.	Móricz Zsigmond Megyei és Városi Könyvtár Könyvtár	838 734 216	807 072 948	31 661 268	
140.	Váci Mihály Kulturális Központ	718 865 889	697 195 088	21 670 801	
141.	Nyíregyházi Cantemus Kórus	715 906 713		715 906 713	
142.	Jósa András Múzeum	1 188 807 199	712 694 380	476 112 819	
143.	Nyíregyházi Szociális Gondozási Központ	3 171 519 601	3 135 077 533	36 442 068	
144.	Nyíregyházi Gyermekejélési Alapellátási Intézmény	2 970 894 299	2 950 468 386	20 425 913	
145.	Nyíregyházi Család-és Gyermekejélési Központ	1 046 919 090	1 044 689 392	2 229 698	
146.	Nyíregyháza Megyei Jogú Város Polgármesteri Hivatal	4 682 236 600	2 447 410 111	1 093 629 215	1 141 197 274
147.	Intézményi kiadás összesen	25 528 634 363	21 704 883 621	2 682 553 468	1 141 197 274
148.	Mindösszesen	128 544 700 931	28 354 338 064	99 049 165 593	1 141 197 274



PV AUDIT
KÖNYVVIZSGÁLÓ KFT.

4400 Nyíregyháza, Vay Ádám körút
4-6. III. em. 306. ajtó
42/793-244 30/95-35-776

KÖNYVVIZSGÁLÓI VÉLEMÉNY

Nyíregyháza Megyei Jogú Város Önkormányzatának 2026. évi költségvetéséről és a költségvetés vitelének szabályairól szóló 2/2026 (II.20.) sz. rendeletének a módosításáról

NYÍREGYHÁZA MEGYEI JOGÚ VÁROS
KÖZGYŰLÉSE RÉSZÉRE

Nyíregyháza

Kossuth tér 1.
4400

Nyíregyháza Megyei Jogú Város Önkormányzata 2026. évre szóló költségvetését, a költségvetés vitelének szabályait a **2026. február 19-én** tartott Közgyűlésen az 2/2026. (II.20.) számú rendelettel megalkotta, azt jogszerűen elfogadta. A könyvvizsgáló - megbízási szerződése alapján - a költségvetés **valamennyi módosítását írásban véleményezi**, arról a Közgyűlést, az érintett bizottságokat előzetesen tájékoztatja. A Közgyűlés a könyvvizsgáló írásos véleményét megismeri, annak mérlegelésével érvényes határozatot (döntést) hoz. **A könyvvizsgáló 2026. február 12-án kelt független könyvvizsgálói jelentésében a 2026-es évre vonatkozó költségvetést korlátozás nélküli hitelesítő záradékkal látta el.**

Társaságunk végrehajtotta mindazokat a vizsgálati eljárásokat, amelyekben Önökkel írásban megállapodtunk (könyvvizsgálói megbízási szerződés). Megbízásunk alapján a jelen könyvvizsgálói véleményt a Magyarországon érvényes nemzeti könyvvizsgálói standardok alapján készítettük el, bocsátjuk az Önök és az érintettek rendelkezésére.

Feladatunk volt a Nyíregyháza Megyei Jogú Város Önkormányzatának 2026. évi költségvetéséről és a költségvetés vitelének szabályáról szóló soron következő **módosításának a véleményezése**, arról könyvvizsgálói vélemény alkotása, amely alapul szolgál a rendelet változtatásához. Vizsgálataink során arról kell bizonyosságot szereznünk, hogy a rendelet-tervezet módosítása megfelel-e az előírásoknak tartalmazza mindazokat a jogszabályban előírt követelményeket, mely a megalkotáshoz szükségesek.

A 2/2026. (II.20.) számú költségvetési rendelettel a Közgyűlés jóváhagyta a 2026 évi költségvetést, melyet a soron következő Közgyűlésen az alábbi indokok miatt szükséges módosítani:

- Keresztül kell vezetni a pénzügyi terven a polgármester átruházott hatáskörben hozott döntéseinek (2. melléklet) és a képviselő-testület bizottságai átruházott hatáskörben hozott döntéseinek pénzügyi vonzatait.
- Átvezetést igényelnek az önkormányzati fenntartású költségvetési szervek (a továbbiakban: intézmények) vezetőinek saját hatáskörben végrehajtott előirányzat-módosításai (3. melléklet).
- A központi forrásokból származó támogatások esetében előirányzat átcsoportosítása szükséges azokban az esetekben (szociális ágazati összevont pótlék, egészségügyi kiegészítő pótlék, esélyteremtési illetményrész, kiegészítő szociális pótlék), ahol a bevétel a bruttó elszámolás követelményének megfelelően átvett pénzeszközként került tervezésre.
- Az év közben megállapított, a 2025. évi tanárbéremeléshez nyújtott egyszeri kiegészítő juttatás többlet állami támogatásként a bevételi oldalon növekedést eredményez, amelyet a kiadási előirányzatokban is át kell vezetni.
- A 2026. március havi nettó finanszírozás keretében történt meg az Önkormányzat 2025. évi helyi iparüzési adóbevétel többlete alapján meghatározandó fizetési kötelezettség elszámolása. A 2026. évi költségvetés tervezésekor a tényleges adatok még nem voltak ismertek, így indokolt az előirányzat kiigazítása a tényleges fizetési kötelezettség alapján.
- A 2026. évi költségvetés tervezésekor nem állt rendelkezésre minden információ az Otthontámogatás folyósításával és kifizetésével kapcsolatban, ezért szükséges az előirányzatok pontosítása, továbbá előirányzatot szükséges biztosítani az év közben beérkezett igénybejelentések alapján megállapított támogatáshoz.
- Fenti kötelezettségeken túl javasolják a költségvetés módosítását az évközi többletfeladatok intézményi költségvetésbe történő lebontása miatt.
- Az Önkormányzat költségvetési gazdálkodása során keletkezett átmenetileg szabad pénzeszközök értékpapírban történő elhelyezése hozzájárul a gazdálkodás hatékonyságának javításához, az Önkormányzat likviditását nem veszélyezteti. Javasolják az előirányzat megemelését mind kiadási, mind bevételi oldalon.
- A városfejlesztési feladatok módosítására a 9. mellékletben, a felújítási feladatok módosítására a 11. mellékletben foglaltak szerint tesznek javaslatot, az alábbi kiegészítésekkel:
 - Az energiahatékonysági feladatok tervezett kiadásait a városfejlesztési kiadások helyett javasolt a 2021-2027. fejlesztési időszak pályázatainak előkészítése során szerepeltetni.
 - A Külterületi utak fejlesztése (Polyákbokor, Benkőbokor térségében) KAP-RD43-1-25 azonosító számú új projekt támogatási intenzitása 95%-os, a megvalósítási időszak 2026.04.01-től 2027.03.31-ig tart. A kiadási oldalon a beruházási költségek (építés, egyéb kiadások), illetve dologi kiadások (közbeszerzési költségek, nyilvánosság biztosítása, eljárási díjak, beruházáshoz kapcsolódó vissza nem igényelhető ÁFA, projektmenedzsment költségei) kerültek tervezésre. A bevételi oldalon a vissza nem térítendő támogatás és az önerő összege szerepel.
 - A 4159297412 iratazonosító számú, Komplex, versenyképes program megvalósítása a Nyíregyházi Járásban II. ütem nevű új projekt konzorciumban valósul meg Nagycserkesz Község Önkormányzatával, Kálmánháza Község Önkormányzatával és Nyírtelek Város Önkormányzatával. Kiadási oldalon személyi juttatások és azokhoz kapcsolódó járulékok költségei, tájékoztatás és nyilvánosság biztosításának költségei, egyéb működési célra átadott pénzeszközként a helyi közösségi közlekedés működtetésének és a közétkeztetésnek a részbeni finanszírozása, valamint kísértékű tárgyi eszközök beszerzési költségei jelennek meg. Bevételi oldalon a támogatási összeg szerepel.
 - A 4159825026 iratazonosító számú, Komplex, versenyképes program megvalósítása a Nyíregyházi Járásban Extra nevű új projekt kiadási oldalán egyéb működési célra átadott

pénzeszközként a helyi közösségi közlekedés működtetésének részbeni finanszírozása, bevételi oldalán a támogatási összeg szerepel.

A 2026. április 29-i Közgyűlés napirendi pontjaként szereplő Nyíregyháza Megyei Jogú Város Önkormányzatának 2026. évi költségvetéséről és a költségvetés vitelének szabályozásáról szóló előterjesztés **főbb módosításait az alábbi számokkal fogadom el.**

Ft-ban

Megnevezés	Eredeti	Jelen módosítás
Költségvetési bevételek	63 658 400 508	64 522 601 439
Finanszírozási bevétel	59 022 099 492	64 022 099 492
Költségvetési kiadások	112 169 437 204	113 033 638 135
Finanszírozás kiadás	10 511 062 796	15 511 062 796
Költségvetés összesített hiánya	48 511 036 696	48 511 036 696
Összes bevétel	122 680 500 000	128 544 700 931
Összes kiadás	122 680 500 000	128 544 700 931

Költségvetés összesített hiánya

Ft-ban

Megnevezés	Eredeti összeg	Jelen összeg
Működési hiánya	1 655 901 147	1 037 901 300
Költségvetés felhalmozási hiánya	46 855 135 549	47 473 135 396

Az Áht. 23.§. (2) bek. e). pontja szerint tételesen meg kell határozni, hogy a költségvetés hiányát mely forrásokból finanszírozza az Önkormányzat. A hiánya forrása:

- 45 511 036 696 Ft a költségvetési hiány belső finanszírozására szolgáló előző évi költségvetési maradvány
- 3 000 000 000 Ft a belföldi értékpapírok értékesítésének bevétele.


Megállapítottam, hogy az előterjesztés és a rendelettervezet módosítása kellő részletezettséggel készült, megfelel az államháztartásról szóló többször módosított 2011. évi CXCV. törvény, valamint az államháztartás végrehajtásáról szóló 368/2011. (XII.31.) kormányrendeletben foglaltaknak. Könyvvizsgáló Nyíregyháza Megyei Jogú Város Önkormányzatának 2026. évi költségvetési rendelettervezetének módosítását elfogadásra javasolja.

Jelen könyvvizsgálói vélemény kizárólag az első szakaszában ismertetett célra és az Önök tájékoztatására szolgál, és nem szabad más célra felhasználni vagy más felek között szétosztani.

Nyíregyháza, 2026. április 22.


PV AUDIT Könyvvizsgáló Kft.
4400 Nyíregyháza
Vay Ádám krt. 4-6. III. em. 306.
Céggjegyzékszám: 15-09-064140
Adószám: 11494399-2-15

Varga János
bejegyzett könyvvizsgáló
T.ig.sz.: 002059


Piroska Sándorné

Ügyvezető igazgató

PV AUDIT Könyvvizsgáló Kft.
Nyíregyháza, Vay Ádám krt. 4-6. III. em. 306.
MKVK engedély szám: 000661


Varga János

kamarai tag könyvvizsgáló

4400 Nyíregyháza, Kandó K. utca 12.
MKVK engedély szám: 002059