



**NYÍREGYHÁZA  
MEGYEI JOGÚ VÁROS  
POLGÁRMESTERE**


4400 NYÍREGYHÁZA, KOSSUTH TÉR 1. PF.: 83.  
TELEFON: +36 42 524-500  
FAX: +36 42 524-501  
E-MAIL: POLGARMESTER@NYIREGYHAZA.HU


Ügyiratszám: GAZD/11-17/2025.  
Ügyintéző: Vámosi-Bálint Hajnalka

**ELŐTERJESZTÉS**


– a Közgyűléshez –


**NYÍREGYHÁZA MEGYEI JOGÚ VÁROS ÖNKORMÁNYZATA KÖZGYŰLÉSÉNEK  
A 2025. ÉVI KÖLTSÉGVETÉSRŐL ÉS A KÖLTSÉGVETÉS VITELÉNEK SZABÁLYAIRÓL SZÓLÓ  
2/2025. (II.14.) ÖNKORMÁNYZATI RENDELETE MÓDOSÍTÁSÁRA**

  
**dr. Kovács Ferenc**  
polgármester

  
**Szűrös Anita**  
osztályvezető

Az előterjesztés törvényességi ellenőrzését  
végző személy aláírása

  
**Dr. Szemán Sándor**  
címzetes főjegyző

  
**Faragóné Széles Andrea**  
kabinetvezető

**Véleményező bizottságok:**

- Gazdasági és Jogi Bizottság
- Pénzügyi Bizottság



## Tisztelt Közgyűlés!

Nyíregyháza Megyei Jogú Város Önkormányzata (a továbbiakban: Önkormányzat) 2025. évi költségvetéséről és a költségvetés vitelének szabályairól szóló önkormányzati rendeletét a Közgyűlés 2025. február 13-i ülésén a 2/2025. (II.14.) önkormányzati rendeletével hagyta jóvá. Az államháztartásról szóló 2011. évi CXCV. törvény 34. § (4) bekezdése értelmében a képviselő-testület legkésőbb az éves költségvetési beszámoló elkészítésének határidejéig, december 31-i hatállyal módosíthatja a költségvetési rendeletét. A 2/2025. (II.14.) önkormányzati rendelet módosítására az alábbi indokok miatt kerül sor:

- Keresztül kell vezetni a pénzügyi terven a polgármester átruházott hatáskörben hozott döntéseinek (2. melléklet) és a képviselő-testület bizottságai átruházott hatáskörben hozott döntéseinek pénzügyi vonzatait.
- Szintén módosítást igényelnek az Önkormányzatnál a feladatok és a kiemelt előirányzatok közötti átcsoportosítások (3. melléklet), valamint az intézményvezetői saját hatáskörben végrehajtott előirányzat-módosítások (4. melléklet).
- A központi forrásokból származó támogatások (szociális ágazati összevont pótlék, egészségügyi kiegészítő pótlék, esélyteremtési illetményrészes, az önkormányzatok kulturális feladatainak bérjellegű támogatása), valamint pályázati pénzeszközök miatt pótelőirányzat átvezetése, illetve előirányzat átcsoportosítása szükséges azokban az esetekben, ahol a bevétel a bruttó elszámolás követelményének megfelelően átvett pénzeszközként került tervezésre.
- Az Önkormányzat tulajdonában és használatában lévő, közfeladat ellátását szolgáló épületekkel kapcsolatos energiahatékonysági feladatok keretében – az energiahatékonyságról szóló 2015. évi LVII. törvény rendelkezéseinek megfelelően – gondoskodni kell az épületek energetikai jellemzőinek meghatározásáról szóló 9/2023. (V.25.) ÉKM rendelet szerinti energetikai tanúsítványok elkészítéséről, kiadási oldalon ezen a jogcímen összesen 37.668.700 Ft kiadási előirányzat biztosítására teszünk javaslatot, mely az intézmények költségvetésébe kerül lebontásra.
- A 2025. évi költségvetés tervezésekor a céltartalék soron került tervezésre a köznevelési és a kulturális intézményekben, továbbá a Közintézményeket Működtető Központban 2025. március 1. hatállyal történő, átlagosan 10% béremelés fedezete azon foglalkoztatottak vonatkozásában, akiknek a bére nem emelkedett a jogszabályok erejénél fogva (tanárbéremelésről szóló kormányrendelet, a kötelező legkisebb munkabér és a garantált bérminimum megállapításáról szóló kormányrendelet). A béremelés intézményi költségvetésekbe történő lebontására jelen költségvetés-módosítással kerül sor.
- A városfejlesztési feladatok módosítására a 8. mellékletben, a felújítási feladatok módosítására a 10. mellékletben foglaltak szerint teszünk javaslatot, az alábbi kiegészítésekkel:
  - 2021-2027. fejlesztési időszak pályázatainak előkészítése során a kiadási oldalon a pályázatokkal kapcsolatos előkészítési költségek kerültek tervezésre, a költségvetés módosításra került a kötelezettségvállalások alapján.
  - Az ANCHOR projekt költségvetése aktualizálásra került, eszközbeszerzés és a megvalósítási időszak módosítása miatt.
  - Az EUI01-272 EUI Innovative actions – InterACT Green projekt költségvetése aktualizálásra került, az előrehaladásnak megfelelő tevékenységhez kapcsolódó összegekkel, költségvetésen belüli átcsoportosítás révén.



- Az EFOP-1.2.9-17-2017-0047 Nők a családban és a munkahelyen Női Információs Szolgáltató Központ létrehozása Nyíregyházán projekt záró kifizetési kérelmének elfogadása során változott az elszámolható költség összege, ennek okán pontosításra került a projekt költségvetése.
- A SPORTSCOM projekt költségvetése aktualizálásra került, a megvalósítási idő és a teljesítendő tevékenységek pontosításával.
- A C4TALENT projekt költségvetése aktualizálásra került, az előrehaladásnak megfelelő tevékenységhez kapcsolódó összegek pontosításával.
- A TOP\_PLUSZ-1.3.1-21-SB1-2022-00001 Nyíregyháza Megyei Jogú Város Fenntartható városfejlesztési stratégiájának támogatása projekt költségvetése aktualizálásra került, az előrehaladásnak megfelelő tevékenységhez kapcsolódó összegek pontosításával. 2025. évben közbeszerzési eljárás további hatósági díja várható, így annak költségsora megemelésre került, a költségvetésen belüli átcsoportosítással.
- A HUSK/2302/1.2/176/LP INTERREK HUSK Innovatív vízvisszatartási megoldások az életminőség javítására Kassán és Nyíregyházán projekt költségvetése aktualizálásra került, az előrehaladásnak megfelelő tevékenységhez (építés, személyi juttatás) kapcsolódó összegek átcsoportosítása révén.
- A CulturRO-HUB, ROHU00636 Interkulturális kapcsolatok erősítése kulturális intézmények fejlesztése révén Szabolcs megyében és Szabolcs-Szatmár-Bereg vármegyében projekt költségvetése aktualizálásra került, az előrehaladásnak megfelelő tevékenységhez kapcsolódó összegek pontosításával.
- A HUSK/SPF/2401/3.2/107 HELLÓ Nyíregyháza – Ifjúsági nagyrendezvény és workshop projekt megvalósításához szükséges támogatási összeg (95%-os támogatás) és az önerő került tervezésre a bevételi oldalon, kiadási oldalon a kötelezettségvállalások szerinti összegek kerültek pontosításra.
- A TOP\_PLUSZ-1.3.2-23-NY1-2024-00001 Belterületi utak fejlesztése Nyíregyházán I. ütem projekt költségvetése aktualizálásra került, az előrehaladásnak megfelelő tevékenységhez kapcsolódó összegek pontosításával. A bevételi oldalon 2025. évre került tervezésre a teljes bevétel, melynek még csak az előleg része került kiutalásra.
- A CityWalk 2.0 projekt kiadási oldalán aktualizálásra kerültek a ténylegesen kifizetett és a 2025. évben várható összegek, ezek az utazáshoz, adminisztrációhoz kapcsolódó, személyi jellegű, valamint külső szakértői és menedzsment kiadások. Költségátcsoportosítás várható a pályázatban az idei évben. A bevételi oldalon a hazai társfinanszírozás összege szerepel 2024. évben, 2025. és 2026. évben egyéb bevétel keletkezik az elszámolásoknak megfelelően.
- A Modern Városok Program Jégkorszaki Interaktív Állatbemutató I. ütem projekt vonatkozásában a vízjogi üzemeltetési engedély, valamint az épületfeltüntetési díja saját erőként került rögzítésre, a hozzá kapcsolódó visszaigényelhető ÁFA összegével együtt.
- A Jégkorszak Interaktív Állatbemutató II-V. ütem projekt esetében a többletforrást jóváhagyó kormányhatározat alapján a bevételi oldalon a támogatás összege 876.846.084 Ft-tal nőtt. Saját erőként az épületfeltüntetési költsége, illetve a napelem-telepítéshez kapcsolódó műszaki ellenőri díj került feltüntetésre.
- Az új útépitések és rekonstrukciós munkák tervezése során a pályázati források felhasználása érdekében a már meglévő, de korábban készült tervek felülvizsgálatára, aktualizálására van szükség az időközben történt jogszabályi és egyéb előírások változása okán.
- A Fazekas János tér 15. szám alatt található többlakásos épület előtt lévő, nagyobb részben kihasználatlan zöld közterületen parkolók kialakítása történt, a 2025. évi kiadásokkal kerül növelésre az előirányzat.
- A kijelölt kutyafuttatók kialakítása költségvetési sorról 2025. évben információs táblák költségei kerültek kifizetésre.



- A Szennyvízprogram Társulat működési költsége terhére a működéshez kapcsolódó szerződések 2025. évi költségei kerültek kifizetésre.
- A területelőkészítések költségvetési soron a 2025. évben tervezett útépítésekhez szükséges szabályozási terv szerinti útrészek leválasztásával, közművek és kerítések áthelyezésével kapcsolatos költségek kifizetése került tervezésre.
- Az Önkormányzat – lakossági igény alapján – postai szolgáltatást biztosít postai kézbesítő által, gépjárművel történő küldeményfelvételi szolgáltatást nyújt Nyíregyháza-Felsősimai, Nyíregyháza-Butyka és Nyíregyháza-Rozsrétszőlő településrészekben. A szolgáltatás ellenértékét a posta az előző évi fogyasztói árindex alapján növeli a 2025. év II. félévre vonatkozóan, emiatt szükséges az előirányzat emelése.
- A köztisztaságból származó települési hulladék átvételének, kezelésének költségeit a MOHU Zrt. viseli, melyet az önkormányzatok az illetékes miniszter által megállapított szolgáltatási díj formájában térítenek meg a MOHU Zrt. részére. Az önkormányzatok köztisztasági költségeinek fedezetére beszedett gyártói felelősségi díjjal (EPR) a MOHU Zrt. negyedévente elszámol az önkormányzatokkal. A termódosítás során bevételi oldalon az EPR-díjbevételek, kiadási oldalon a köztisztasági szolgáltatás díja kerül beépítésre.

**Kérem a Tisztelt Közgyűlést, hogy az előterjesztést megtárgyalni, a rendelet-tervezetet elfogadni szíveskedjen.**

Nyíregyháza, 2025. június 19.



**dr. Kovács Ferenc**  
polgármester



## Tájékoztató az előzetes hatásvizsgálatról

### 1. A jogszabálymódosítás szükségességének a célja

Keresztül kell vezetni a pénzügyi terven a polgármester és a képviselő-testület bizottságai átruházott hatáskörben hozott döntéseinek, valamint az önkormányzati kiadások között, illetve intézményvezetői saját hatáskörben végrehajtott előirányzat-módosítások pénzügyi vonzatait. A központi forrásokból biztosított évközi pótelőirányzatokat be kell emelni a költségvetésbe, illetve előirányzat átcsoportosításra van szükség azoknál a feladatoknál, amelyek fedezetét a célfeladatok/tartalékok között terveztük. A költségvetés további módosítása az időközben felmerült feladatok elvégzése, valamint az évközi többletfeladatok intézményi költségvetésbe történő lebontása miatt indokolt.

### 2. Társadalmi, gazdasági, költségvetési hatásai

Indokolt a tárgyévi költségvetés módosítása az állami támogatás, az államháztartáson belüli/kívüli pénzeszközátadások, a feladatok és kiemelt előirányzatok közötti átcsoportosítások, az egyéb bevételek átvezetése miatt. A módosítás elfogadását követően a költségvetés főösszege 7.762.125.624 forinttal nő.

### 3. A jogszabály alkalmazásához szükséges személyi, tárgyi és pénzügyi feltételek

A személyi, tárgyi és pénzügyi feltételek a tervezet-módosításokkal a rendelet-tervezet elfogadása esetén rendelkezésre állnak.

### 4. Környezeti és egészségügyi következményei

Hatásai nem mérhetők, a tervezetben foglaltaknak a jelenlegi helyzethez viszonyított számottevő környezeti és egészségügyi következményei, eltérései nincsenek.

### 5. Adminisztratív terheket befolyásoló hatás

A rendelet szabályai az Önkormányzat számára nem eredményeznek többlet adminisztratív terhet.



**Rendelet-tervezet**

**Nyíregyháza Megyei Jogú Város Önkormányzata Közgyűlésének**

**..../2025. (.....)**

**önkormányzati rendelete**

**az Önkormányzat 2025. évi költségvetéséről és a költségvetés vitelének szabályairól szóló  
2/2025. (II.14.) önkormányzati rendelet módosításáról**

[1] A Magyarország helyi önkormányzatairól szóló 2011. évi CLXXXIX. törvény 111. § (2) bekezdésében foglaltak alapján a helyi önkormányzat gazdálkodásának alapja az éves költségvetése, melyből finanszírozza és ellátja a törvényben meghatározott kötelező és önként vállalt feladatait. Az államháztartásról szóló 2011. évi CXCV. törvény 34. § (1) bekezdés értelmében a helyi önkormányzat költségvetési rendeletében megjelenő bevételek és kiadások módosításáról, a kiadási előirányzatok közötti átcsoportosításról a képviselő-testület dönt. Nyíregyháza Megyei Jogú Város Közgyűlése az előirányzat-módosítások, előirányzat-átcsoportosítások átvezetésére – a jogszabályi előírásoknak megfelelően – e rendeletet alkotja.

[2] Nyíregyháza Megyei Jogú Város Önkormányzata Közgyűlése a helyi önkormányzatok és szerveik, a köztársasági megbízottak, valamint egyes centrális alárendeltségű szervek feladat- és hatásköreiről szóló 1991. évi XX. törvény 138. § (1) bekezdés d) pontjában kapott felhatalmazás alapján, a Magyarország helyi önkormányzatairól szóló 2011. évi CLXXXIX. törvény 120. § (1) bekezdés a) pontjában biztosított véleményezési jogkörében eljáró Pénzügyi Bizottság véleményének kikérésével, az Alaptörvény 32. cikk (1) bekezdés f) pontjában meghatározott feladatkörében eljárva a következőket rendeli el:

**1. § (1) A 2025. évi költségvetéséről és a költségvetés vitelének szabályairól szóló 2/2025. (II.14.) önkormányzati rendeletének (a továbbiakban: Ör.) 1. § (1) bekezdése helyébe – az 5. melléklet szerint – a következő rendelkezés lép:**

„(1) A Közgyűlés az Önkormányzat 2025. évi

a) költségvetési bevételeit	93.914.813.889 Ft-ban,
b) finanszírozási bevételeit	41.736.811.735 Ft-ban,
c) bevételi fő összegét	135.651.625.624 Ft-ban,
d) költségvetési kiadásait	117.725.749.811 Ft-ban,
e) finanszírozási kiadásait	17.925.875.813 Ft-ban,
f) kiadási fő összegét	135.651.625.624 Ft-ban,
g) költségvetési hiányát	23.810.935.922 Ft-ban,
ga) működési hiányát	4.586.563.027 Ft-ban,
gb) felhalmozási hiányát	19.224.372.895 Ft-ban,

előirányzat-csoportok és kiemelt előirányzatok szerinti bontásban az 1. melléklet szerinti részletezéssel, míg a 2025. évi állami hozzájárulás összegét jogcímenként a 2. mellékletben foglaltak szerint állapítja meg.”

**2. § Az Ör. 2. § (1) bekezdése helyébe az alábbi rendelkezés lép:**

„(1) Az Önkormányzat és az irányítása alá tartozó intézmények bevételeit és kiadásait az alábbiak szerinti fő összegekkel:

a) a működési célú támogatásokat államháztartáson belülről	15.583.359.791 Ft-ban,
aa) az önkormányzatok működési támogatásait	13.301.432.579 Ft-ban,
ab) az egyéb működési támogatásokat államháztartáson belülről	2.281.927.212 Ft-ban,



b) a felhalmozási célú támogatásokat államháztartáson belülről	37.264.177.071 Ft-ban,
c) a közhatalmi bevételeket	21.916.000.000 Ft-ban,
d) a működési bevételeket	6.989.377.960 Ft-ban,
e) a felhalmozási bevételeket	10.208.000.000 Ft-ban,
f) a működési célú átvett pénzeszközöket	1.148.045.453 Ft-ban,
g) a felhalmozási célú átvett pénzeszközöket	805.853.614 Ft-ban,
h) a finanszírozási bevételek összegét	41.736.811.735 Ft-ban,
ha) az előző év költségvetési maradványának igénybevételét	26.463.405.922 Ft-ban,
hb) a belföldi értékpapírok bevételeit	8.147.530.000 Ft-ban,
hc) a lekötött bankbetétek megszüntetésének bevételeit	2.500.000.000 Ft-ban,
hd) az államháztartáson belüli megelőlegezések bevételeit	1.625.875.813 Ft-ban,
he) a rövid lejáratú hitelek felvételét	3.000.000.000 Ft-ban,
i) a működési kiadásokat	63.699.203.417 Ft-ban,
ia) a személyi juttatásokat	13.493.246.530 Ft-ban,
ib) a szociális hozzájárulási adót	2.009.563.952 Ft-ban,
ic) a dologi kiadásokat	34.129.867.481 Ft-ban,
id) az ellátottak pénzbeli juttatásait	360.333.301 Ft-ban,
ie) az egyéb működési célú kiadásokat	13.706.192.153 Ft-ban,
j) a felhalmozási kiadásokat	54.026.546.394 Ft-ban,
ja) a beruházási kiadásokat	52.324.397.502 Ft-ban,
jb) a felújítási kiadásokat	1.457.348.428 Ft-ban,
jc) az egyéb felhalmozási célú kiadásokat	244.800.464 Ft-ban,
k) a finanszírozási kiadások összegét	17.925.875.813 Ft-ban,
ka) a rövid lejáratú hitelek törlesztését	3.000.000.000 Ft-ban,
kb) a belföldi értékpapírok kiadásait	7.000.000.000 Ft-ban,
kc) a pénzeszközök lekötött betétként történő elhelyezését	6.300.000.000 Ft-ban,
kb) az államháztartáson belüli megelőlegezések kiadásait	1.625.875.813 Ft-ban

hagyja jóvá.”

**3. §** Az Ör. 2. § (16) bekezdése helyébe az alábbi rendelkezés lép:  
„(1) Az Önkormányzat a kiadások között 120.000.000 forint általános és 12.072.455.225 forint céltartalékot állapít meg.”

**4. §.** Az Ör.

- a) 1. melléklete helyébe jelen rendelet 5. melléklete,
- b) 2. melléklete helyébe jelen rendelet 6. melléklete,
- c) 3. melléklete helyébe jelen rendelet 7. melléklete,
- d) 4. melléklete helyébe jelen rendelet 8. melléklete,
- e) 5. melléklete helyébe jelen rendelet 9. melléklete,
- f) 7. melléklete helyébe jelen rendelet 10. melléklete,
- g) 8. melléklete helyébe jelen rendelet 11. melléklete,
- h) 9. melléklete helyébe jelen rendelet 12. melléklete,
- i) 10. melléklete helyébe jelen rendelet 13. melléklete,
- j) 11. melléklete helyébe jelen rendelet 14. melléklete,
- k) 12. melléklete helyébe jelen rendelet 15. melléklete,
- l) 13. melléklete helyébe jelen rendelet 16. melléklete,
- m) 17. melléklete helyébe jelen rendelet 17. melléklete,
- n) 18. melléklete helyébe jelen rendelet 18. melléklete,
- o) 20. melléklete helyébe jelen rendelet 19. melléklete,
- p) 21. melléklete helyébe jelen rendelet 20. melléklete,
- q) 22. melléklete helyébe jelen rendelet 21. melléklete, és



r) 25. melléklete helyébe jelen rendelet 22. melléklete lép.

**5. §. (1)** E rendelet a kihirdetését követő napon lép hatályba, és az azt követő napon hatályát veszti.



## ÁLTALÁNOS INDOKOLÁS

### az önkormányzat 2025. évi költségvetéséről és a költségvetés vitelének szabályairól szóló 2/2025. (II.14.) önkormányzati rendelet módosításáról

Nyíregyháza Megyei Jogú Város Önkormányzata 2025. évi költségvetéséről és a költségvetés vitelének szabályairól szóló önkormányzati rendeletét a Közgyűlés 2025. február 13-i ülésén a 2/2025. (II.14.) önkormányzati rendeletével hagyta jóvá.

Nyíregyháza Megyei Jogú Város Önkormányzata Közgyűlése az Alaptörvény 32. cikk (2) bekezdésében meghatározott eredeti jogalkotói hatáskörében, az Alaptörvény 32. cikk (1) bekezdés f) pontjában meghatározott feladatkörében eljárva rendeletet alkot a Nyíregyháza Megyei Jogú Város Önkormányzata 2025. évi költségvetési rendeletének módosításáról. Az előterjesztés részletes információkat tartalmaz a módosuló előirányzatokkal kapcsolatosan a módosítások szükségességének alátámasztására, az alábbiak szerint:

Keresztül kell vezetni a pénzügyi terven a polgármester átruházott hatáskörben hozott döntéseinek (2. melléklet) és a képviselő-testület bizottságai átruházott hatáskörben hozott döntéseinek pénzügyi vonzatait.

Szintén módosítást igényelnek az Önkormányzatnál a feladatok és a kiemelt előirányzatok közötti átcsoportosítások (3. melléklet), valamint az intézményvezetői saját hatáskörben végrehajtott előirányzat-módosítások (4. melléklet).

A központi forrásokból származó támogatások (szociális ágazati összevont pótlék, egészségügyi kiegészítő pótlék, esélyteremtési illetményrész, az önkormányzatok kulturális feladatainak bérjellegű támogatása), valamint pályázati pénzeszközök miatt pótelőirányzat átvezetése, illetve előirányzat átcsoportosítása szükséges azokban az esetekben, ahol a bevétel a bruttó elszámolás követelményének megfelelően átvett pénzeszközként került tervezésre.

Az Önkormányzat tulajdonában és használatában lévő, közfeladat ellátását szolgáló épületekkel kapcsolatos energiahatékonysági feladatok keretében – az *energiahatékonyságról szóló 2015. évi LVII. törvény* rendelkezéseinek megfelelően – gondoskodni kell az *épületek energetikai jellemzőinek meghatározásáról szóló 9/2023. (V.25.) ÉKM rendelet* szerinti energetikai tanúsítványok elkészítéséről, kiadási oldalon ezen a jogcímen összesen 37.668.700 Ft kiadási előirányzat kerül biztosításra és lebontásra az intézmények költségvetésébe.

A 2025. évi költségvetés tervezésekor a céltartalék soron került tervezésre a köznevelési és a kulturális intézményekben, továbbá a Közintézményeket Működtető Központban 2025. március 1. hatállyal történő, átlagosan 10% béremelés fedezete azon foglalkoztatottak vonatkozásában, akiknek a bére nem emelkedett a jogszabályok erejénél fogva (tanárbéremelésről szóló kormányrendelet, a kötelező legkisebb munkabér és a garantált bérminimum megállapításáról szóló kormányrendelet). A béremelés intézményi költségvetésekbe történő lebontására jelen költségvetés-módosítással kerül sor.

A városfejlesztési feladatok módosítása javasolt a 8. mellékletben, a felújítási feladatok módosítása a 10. mellékletben foglaltak szerint, az alábbi kiegészítésekkel:

- 2021-2027. fejlesztési időszak pályázatainak előkészítése soron a kiadási oldalon a pályázatokkal kapcsolatos előkészítési költségek kerültek tervezésre, a költségvetés módosításra került a kötelezettségvállalások alapján.

- Az ANCHOR projekt költségvetése aktualizálásra került, eszközbeszerzés és a megvalósítási időszak módosítása miatt.
- Az EUI01-272 EUI Innovative actions – InterACT Green projekt költségvetése aktualizálásra került, az előrehaladásnak megfelelő tevékenységhez kapcsolódó összegekkel, költségvetésen belüli átcsoportosítás révén.
- Az EFOP-1.2.9-17-2017-0047 Nők a családban és a munkahelyen Női Információs Szolgáltató Központ létrehozása Nyíregyházán projekt záró kifizetési kérelmének elfogadása során változott az elszámolható költség összege, ennek okán pontosításra került a projekt költségvetése.
- A SPORTSCOM projekt költségvetése aktualizálásra került, a megvalósítási idő és a teljesítendő tevékenységek pontosításával.
- A C4TALENT projekt költségvetése aktualizálásra került, az előrehaladásnak megfelelő tevékenységhez kapcsolódó összegek pontosításával.
- A TOP\_PLUSZ-1.3.1-21-SB1-2022-00001 Nyíregyháza Megyei Jogú Város Fenntartható városfejlesztési stratégiájának támogatása projekt költségvetése aktualizálásra került, az előrehaladásnak megfelelő tevékenységhez kapcsolódó összegek pontosításával. 2025. évben közbeszerzési eljárás további hatósági díja várható, így annak költségsora megemelésre került, a költségvetésen belüli átcsoportosítással.
- A HUSK/2302/1.2/176/LP INTERREK HUSK Innovatív vízviszatarítási megoldások az életminőség javítására Kassán és Nyíregyházán projekt költségvetési aktualizálásra került, az előrehaladásnak megfelelő tevékenységhez (építés, személyi juttatás) kapcsolódó összegek átcsoportosítása révén.
- A CulturRO-Hub, ROHU00636 Interkulturális kapcsolatok erősítése kulturális intézmények fejlesztése révén Szabolcs megyében és Szabolcs-Szatmár-Bereg vármegyében projekt költségvetése aktualizálásra került, az előrehaladásnak megfelelő tevékenységhez kapcsolódó összegek pontosításával.
- A HUSK/SPF/2401/3.2/107 HELLÓ Nyíregyháza – Ifjúsági nagyrendezvény és workshop projekt megvalósításához szükséges támogatási összeg (95%-os támogatás) és az önerő került tervezésre a bevételi oldalon, kiadási oldalon a kötelezettségvállalások szerinti összegek kerültek pontosításra.
- A TOP\_PLUSZ-1.3.2-23-NY1-2024-00001 Belterületi utak fejlesztése Nyíregyházán I. ütem projekt költségvetése aktualizálásra került, az előrehaladásnak megfelelő tevékenységhez kapcsolódó összegek pontosításával. A bevételi oldalon 2025. évre került tervezésre a teljes bevétel, melynek még csak az előleg része került kiutalásra.
- A CityWalk 2.0 projekt kiadási oldalán aktualizálásra kerültek a ténylegesen kifizetett és a 2025. évben várható összegek, ezek az utazáshoz, adminisztrációhoz kapcsolódó, személyi jellegű, valamint külső szakértői és menedzsment kiadások. Költségátcsoportosítás várható a pályázatban az idei évben. A bevételi oldalon a hazai társfinanszírozás összege szerepel 2024. évben, 2025. és 2026. évben egyéb bevétel keletkezik az elszámolásoknak megfelelően.
- A Modern Városok Program Jégkorszaki Interaktív Állatbemutató I. ütem projekt vonatkozásában a vízjogi üzemeltetési engedély, valamint az épületfeltüntetési díj saját erőként került rögzítésre, a hozzá kapcsolódó visszaigényelhető ÁFA összegével együtt.
- A Jégkorszak Interaktív Állatbemutató II-V. ütem projekt esetében a többletforrást jóváhagyó kormányhatározat alapján a bevételi oldalon a támogatás összege 876.846.084 Ft-tal nőtt. Saját erőként az épületfeltüntetési költsége, illetve a napelem-telepítéshez kapcsolódó műszaki ellenőri díj került feltüntetésre.
- Az új útépítések és rekonstrukciós munkák tervezése során a pályázati források felhasználása érdekében a már meglévő, de korábban készült tervek felülvizsgálatára, aktualizálására van szükség az időközben történt jogszabályi és egyéb előírások változása okán.
- A Fazekas János tér 15. szám alatt található többlakásos épület előtt lévő, nagyobb részben kihasználatlan zöld közterületen parkolók kialakítása történt, a 2025. évi kiadásokkal kerül növelésre az előirányzat.



- A kijelölt kutyafuttatók kialakítása költségvetési sorról 2025. évben információs táblák költségei kerültek kifizetésre.
- A Szennyvízprogram Társulat működési költsége terhére a működéshez kapcsolódó szerződések 2025. évi költségei kerültek kifizetésre.
- A területelőkészítések költségvetési soron a 2025. évben tervezett útépitésekhez szükséges szabályozási terv szerinti útrészek leválasztásával, közművek és kerítések áthelyezésével kapcsolatos költségek kifizetése került tervezésre.
- Az Önkormányzat – lakossági igény alapján – postai szolgáltatást biztosít postai kézbesítő által, gépjárművel történő küldeményfelvételi szolgáltatást nyújt Nyíregyháza-Felsősim, Nyíregyháza-Butyka és Nyíregyháza-Rozsrétszőlő településrészekben. A szolgáltatás ellenértékét a posta az előző évi fogyasztói árindex alapján növeli a 2025. év II. félévre vonatkozóan, emiatt szükséges az előirányzat emelése.
- A köztisztaságból származó települési hulladék átvételének, kezelésének költségeit a MOHU Zrt. viseli, melyet az önkormányzatok az illetékes miniszter által megállapított szolgáltatási díj formájában térítenek meg a MOHU Zrt. részére. Az önkormányzatok köztisztasági költségeinek fedezetére beszedett gyártói felelősségi díjjal (EPR) a MOHU Zrt. negyedévente elszámol az önkormányzatokkal. A tervmódosítás során bevételi oldalon az EPR-díjbevételek, kiadási oldalon a köztisztasági szolgáltatás díja kerül beépítésre.



## **RÉSZLETES INDOKOLÁS**

### **az önkormányzat 2025. évi költségvetéséről és a költségvetés vitelének szabályairól szóló 2/2025. (II.14.) önkormányzati rendelet módosításáról**

#### **1. §-hoz**

Nyíregyháza Megyei Jogú Város Önkormányzata 2025. évi költségvetési rendeletének az 1. melléklet szerinti módosítását tartalmazza, melyben az önkormányzat 2025. évi költségvetésének főösszegei kerülnek pontosításra.

#### **2. §-hoz**

Az Önkormányzat és az irányítása alá tartozó költségvetési szervek bevételeit és kiadásait tartalmazza kiemelt előirányzati csoportonként.

#### **3. §-hoz**

Az Önkormányzat által megállapított általános és céltartalék összegét tartalmazza.

#### **4. §-hoz**

Az önkormányzati rendelet felsorolt mellékletei kerülnek módosításra.

#### **5. §-hoz**

Az önkormányzati rendelet hatálybalépésének napját határozza meg.



## 2025. évi tervmódosítás

1. melléklet

1.	A. Megnevezés	B. B e v e t e l (Forint)		D. Csökkenés	G. K i a d á s (Forint)			H. Bér	I. Ebből Munk.j.	
		Csökkenés	Növekedés		Csökkenés	Ebből				Növekedés
						Bér	Munk.j.			
2.	Módosított előirányzat		127 889 500 000				127 889 500 000			
3.	Polgármesteri hatáskörben									
4.	végrehajtott előirányzatmódosítás									
5.	2. melléklet szerint			388 979 704			388 979 704			
6.	Módosított előirányzat		127 889 500 000				127 889 500 000			
7.										
8.	<b>I. ÖNKORMÁNYZATI KÖLTSÉGVETÉS</b>									
9.	<b>I/1. B E V É T E L E K</b>									
10.	<b>1. Támogatások</b>									
11.	MÁK levelek alapján									
12.	Helyi önkormányzatok működésének általános támogatása (B111)									
13.	- 2025. évi kiegészítő felmérés		75 861 355							
14.	Helyi önkormányzatok egyes köznevelési feladatainak támogatása (B112)									
15.	- esélyteremtési illetményrész		5 209 530							
16.	Helyi önkormányzatok egyes szociális és gyermekjóléti feladatainak támogatása (B1131)									
17.	- 2025. évi kiegészítő felmérés		7 584 230							
18.	- szociális ágazati összevont pótlék		204 672 107							
19.	- egészségügyi kiegészítő pótlék		15 302 677							
20.	Helyi önkormányzatok kulturális feladatainak támog.									
21.	- önkorm. kulturális feladatainak bérjellegű támog.		269 218 955							
22.										
23.	<b>2. Átvett pénzeszközök</b>									
24.	- működési célú átvett pénzeszköz Áh-n belül									
25.	- szociális ágazati és egészségügyi kieg. pótlék, kulturális feladat támog.	494 403 269								
26.	- "Kék-Szirom Lakóotthon" működ.tám.		40 000 000							
27.	- Fejlesztő foglalkoztatás - működ.c. átvett pénzeszk.		13 417 550							
28.	- Jelzőrendszeres Hsg. - működ.c. átvett pénzeszk.		3 556 106							
29.										
30.	- működési célú átvett pénzeszköz Áh-n kívül									
31.	- tagi kölcsön	31 878 080								
32.										
33.	- felhalmozási célú átvett pénzeszköz Áh-n kívül									
34.	- Közös ügyünk az állatvédelem Alapítvány		8 940 800							
35.	- fejlesztési felad. - pénzeszköztávétel (Városfejlesztési Osztály és a PPMR anyaga)									
36.	10. melléklet szerint	1 392 788	904 765 916							
37.										
38.	<b>3. Működési bevételek</b>									
39.	- értékpapír-értékesítés - kamatbevétel		86 547 000							
40.	- EPR-díjbevétel - MOHU		56 000 000							
41.	- egyéb bérleti díj		67 443 734							
42.	- továbbszámolt bevétel		50 000 000							
43.										
44.	<b>4. Finanszírozási bevételek</b>									
45.	- Államháztartáson belüli megelőlegezések		1 217 790 233							
46.	- Költségvetési maradvány igénybevétele		4 329 303 917							
47.										
48.	<b>I/2. K I A D Á S O K</b>									
49.	<b>1. Tartalékok, célfeladatok</b>									
50.	<b>Sportcélfeladat</b>									
51.	- Egvéb versenysport			400 000						
52.	(35/2025. (III.04.) SZESEB határozat alapján)									
53.	- "Földön, Vizen, Levegőben" Alapítvány						400 000			
54.	- Parasport fogvatékosok sportja támogatás			250 000						
55.	(36/2025. (III.04.) SZESEB határozat alapján)									
56.	- Mentorálás Alapítvány						250 000			
57.	- Szabadidősport			2 370 000						
58.	(38/2025. (III.04.) SZESEB határozat alapján)									
59.	- "A Népi Hagyományok Ápolásáért" Alapítvány						250 000			
60.	- "Gyermekeinkért 16" Alapítvány						550 000			
61.	- "Tégy Magadért, Tégy Másokért" Alapítvány						550 000			
62.	- "Zöld Kerék" Alapítvány						250 000			
63.	- Kertvárosi Gyermekekért Alapítvány						350 000			
64.	- Mentorálás Alapítvány						120 000			
65.	- Sóstóhegyi Gyerekvilág Alapítvány						300 000			
66.	- NYVDE-Diáksport támogatás									
67.	(37/2025. (III.04.) SZESEB határozat alapján)			1 750 000						
68.	- "Gyermekeinkért 16" Alapítvány						300 000			
69.	- "Krúdy Sport" Alapítvány						450 000			
70.	- "VIKO" Alapítvány						350 000			
71.	- "A tehetségért - a Zrínyiért" Alapítvány						350 000			
72.	- "Az orosi iskolásokért" Alapítvány						300 000			
73.										
74.	<b>Kulturális célfeladat</b>									
75.	(48/2025. (III.24.) KKIB határozat alapján)									
76.	- Szabolcs-Szatmár-Bereg Megyei Szemle			300 000						
77.	(47/2025. (III.24.) KKIB határozat alapján)									
78.	- Szépkorúak Akadémiája			600 000						
79.	(46/2025. (III.24.) KKIB határozat alapján)									
80.	- Sóstói kulturális programsorozat támogatása			2 000 000						
81.	- Grafikai szerkesztési díj			687 631		615 605	72 026			
82.										
83.	<b>Céltartalék</b>									
84.	- felhalmozási célú						3 821 193 971			
85.	- működési célú						833 441 225			
86.	<b>Általános tartalék</b>						51 000 000			
87.										
88.	<b>2. Kulturális kiadások</b>									
89.	(Kulturális Osztály levele alapján)									
90.	- Városi rendezvények, társadalmi ünnepek			670 000						
91.	(65/2025. (V.12.) KKIB határozat alapján)									
92.	- Magyar Huszár Alapítvány						400 000			
93.	- Sóstóhegyi Nyitnyikéővoda Gyermekeiért Alapítvány						150 000			
94.										

## 2025. évi tervmódosítás

## 1. melléklet

1.	A. Megnevezés	B. e t e l (Forint)		K i a d á s (Forint)							
		Csökkenés	Növekedés	Csökkenés	Ebből		Növekedés	Ebből			
					Bér	Munk.j.		Bér	Munk.j.		
99.	<b>3. NYÍRVV Nonprofit Kft. által ellátott feladatok</b>										
100.	(Gazdasági Osztály anyaga alapján)										
101.	- Sportlétesítmények üzemeltetése									47 625 000	
102.	- Közutak, hidak fenntartása									70 320 433	
103.											
104.	<b>4. Vagyoni kiadások</b>										
105.	(Városfej. és Városüzemelt. Osztály levele alapján)										
106.	- Köztisztasági szolgáltatás-MOHU									56 000 000	
107.	(Gazdasági Osztály anyaga alapján)										
108.	- Vagyonbiztosítás									8 000 000	
109.	- Továbbszámlázott kiadás									50 000 000	
110.	- Területelőkészítés									86 000 000	
111.											
112.	<b>5. Városfejlesztési kiadások</b>										
113.	(Városfejlesztési Osztály és PPMR anyaga)										
114.	10. melléklet szerint			24 902 187						304 497 831	
115.											
116.	<b>6. Egyéb önkormányzati kiadások</b>										
117.	- Képviselő testület kiadásai									5 402 270	4 780 770
118.	- Állatvédelmi feladatok									3 940 800	
119.	- Jármű vásárlás									709 625	
120.	- Egyéb szakértői, önkormányzati tanácsadói feladatok									900 000	900 000
121.	- Értékpapír értékesítés kamatkiadása									86 547 000	
122.											
123.	<b>7. Finanszírozási kiadások</b>										
124.	- Államháztartáson belüli megelőlegezések visszafizetése									1 217 790 233	
125.											
126.	<b>8. Előirányzat átcsoportosítások</b>										
127.	(Gazdasági Osztály anyaga alapján)										
128.	3. melléklet szerint			90 581 082	157 062	237 609				90 581 082	
129.											
130.	<b>II. INTÉZMÉNYI KÖLTSÉGVETÉS</b>										
131.	<b>1. Saját hatáskörű előirányzatmódosítás</b>										
132.	(intézményi szintű felmérés alapján)										
133.	4. melléklet szerint		934 174 855							934 174 855	52 926 281
134.											6 030 209
135.	<b>2. Energetikai tanúsítvány elkészítésének költsége</b>										
136.	(az intézmény levele alapján)										
137.	- Eszterlanc Északi Óvoda									4 597 400	
138.	- Gyermekek Háza Déli Óvoda									5 715 000	
139.	- Tündérváros Keleti Óvoda									5 000 000	
140.	- Búzaszem Nyugati Óvoda									2 320 000	
141.	- Móricz Zsigmond Megyei és Városi Könyvtár									1 905 000	
142.	- Váci Mihály Kulturális Központ									3 940 000	
143.	- Jósza András Múzeum									2 350 000	
144.	- Közintézményeket Működtető Központ									200 000	
145.	- Nyíregyházi Szociális- és Eü. Alapellátási Központ									3 080 000	
146.	- Nyíregyházi Gyermekjóléti Alapellátási Intézmény									7 861 300	
147.	- Nyíregyházi Család- és Gyermekjóléti Központ									700 000	
148.											
149.	<b>3. 2025. március 1-től megvalósult béremelés fedez.</b>										
150.	(az intézmények anyaga alapján)										
151.	- Eszterlanc Északi Óvoda									19 900 331	17 610 912
152.	- Gyermekek Háza Déli Óvoda									21 461 141	18 992 160
153.	- Tündérváros Keleti Óvoda									22 631 748	20 028 096
154.	- Búzaszem Nyugati Óvoda									15 217 900	13 467 168
155.	- Közintézményeket Működtető Központ									19 592 325	17 338 338
156.	- Móricz Zsigmond Megyei és Városi Könyvtár									23 404 194	20 711 673
157.	- Váci Mihály Kulturális Központ									19 059 786	16 867 071
158.	- Jósza András Múzeum									25 106 814	22 218 417
159.	- Nyíregyházi Család- és Gyermekjóléti Központ									184 536	163 305
160.											21 231
161.	<b>4. Egyéb feladatok</b>										
162.											
163.	- Móricz Zsigmond Megyei és Városi Könyvtár										
164.	(48/2025. (III.24.) KKB határozat alapján)										
165.	- Szabolcs-Szatmár-Bereg M. Szemle folyóirat tám.									300 000	
166.											
167.	- Váci Mihály Kulturális Központ										
168.	(47/2025. (III.24.) KKB határozat alapján)										
169.	- Szépkorúak Akadémiája programsorozat megvalósítása									600 000	380 000
170.	(46/2025. (III.24.) KKB határozat alapján)										87 140
171.	- "Zene Sóstón" című kulturális program sorozat támog.									2 000 000	
172.	- Nemzeti Összetartozás Napja rendezvényhez kapcsolódó kiadások									120 000	
173.											
174.	- Jósza András Múzeum										
175.	(Kulturális Osztály levele alapján)										
176.	- Nyíregyháza M.J.V. Önkormányzatának szervezésében megvalósult rendezvényekhez kapcs. óriás plakátok									687 631	615 605
177.	- CityLight felületek és meghívók tervezése										72 026
178.											
179.											
180.	- Polgármesteri Hivatal										
181.	(Ellátási Osztály levele alapján)										
182.	- Polgármesteri Hivatal dolgozóinak egységes megjelenés bizt.									1 340 739	
183.	- Karbantartási, kiszáradási szolgáltatások kiadása										
184.	"B" épületrészen szennyvízhálózat csere									1 086 630	
185.	"E" épületrészen nyílászáró csere									692 949	
186.	- Egyéb szolgáltatás										
187.	- Önkormányzati sportnap megrendezése									889 000	
188.	- Szakmai tevékenységet segítő szolgáltatás										
189.	- Épületenergetikai minőségtanúsítvány készítése									1 247 775	
190.	- Nők a családban és a munkahelyen (EFOP-1.2.9-17)										
191.	(Városfejlesztési Osztály és PPMR anyaga)										
192.	10. melléklet szerint		10 796								
193.											
194.	<b>Ö S S Z E S E N</b>	<b>527 674 137</b>	<b>8 289 799 761</b>	<b>124 510 900</b>	<b>772 667</b>	<b>309 635</b>			<b>7 886 636 524</b>	<b>206 999 796</b>	<b>25 972 510</b>
195.											
196.	<b>Módosított előirányzat</b>		<b>135 651 625 624</b>						<b>135 651 625 624</b>		

**K I M U T A T Á S**  
**a polgármesteri hatáskörben végrehajtott előirányzat átcsoportosításokról**

2. melléklet

1.	A. M e g n e v e z é s	B. C.	
		K i a d á s (Forint)	
		Növekedés	Csökkenés
2.	1/2025. (III.18.)		
3.	<u>Nyíregyháza Megyei Jogú Város Önkormányzata</u>		
4.	<u>Vagyoni kiadások</u>		
5.	<b>Egészségügyi Alapellátás, fogorvosi rendelő</b> (Árok u. 53.)		
6.	körzeti fogorvosi rendelő és váró felújítása	7 850 000	
7.	<b>Orvosi rendelő</b> (Fácán u. 2.)		
8.	gyermek és felnőtt rendelőben a radiátorszelepek cseréje és a fűtési rendszerek átmosatása, a felnőtt rendelő várójában a radiátorok cseréje	3 600 000	
9.	<b>Eszterlánc Északi Óvoda Székhely</b> (Tas u. 1-3.)		
10.	székhely-, tagintézmények és telephelyek tető- és csatornatisztítási munkái	4 000 000	
11.	<b>Eszterlánc Északi Óvoda Kerekerdő Tagintézmény</b> (Sóstói u. 31.)		
12.	vízóra aknatehető kiemelése	450 000	
13.	<b>Eszterlánc Északi Óvoda Napsugár Tagintézmény</b> (Stadion u. 32/a)		
14.	gyermek vizesblokkokban a vízkeverők cseréje	750 000	
15.	<b>Eszterlánc Északi Óvoda Homokvár Tagintézmény</b> (Homok sor 15.)		
16.	balesetveszélyes lépcsőfokok újraburkolása (emeletre vezető feljáró)	2 000 000	
17.	gyermekmosdók csaptelepeinek cseréje	800 000	
18.	szúnyoghálók és redőnyök készítése csoportszobákba, foglalkoztatókba, irodába	1 300 000	
19.	<b>Eszterlánc Északi Óvoda Nyitnikék Tagintézmény</b> (Kertész u. 15.)		
20.	az épületben a teljes fűtési rendszer vegyszeres átmosatása, az új épületrészben a radiátortartók cseréje	4 200 000	
21.	gazdasági bejárástól elötető készítése	2 500 000	
22.	<b>Eszterlánc Északi Óvoda Posta úti Telephely</b> (Posta u. 2.)		
23.	épületet megközelítő balesetveszélyes járda javítása	3 750 000	
24.	<b>Tündérváros Keleti Óvoda Székhely</b> (Kert köz 8.)		
25.	„C” épület bejáratánál a töredezett járda cseréje	1 500 000	
26.	székhely-, tagintézmények és telephelyek tető- és csatornatisztítási munkái	4 000 000	
27.	<b>Tündérváros Keleti Óvoda Kikelet Tagintézmény</b> (Fazekas János tér 25.)		
28.	balesetveszélyes utcafronti kerítésszakasz felújítása, kerítésbe nőtt fa kivágása, tuskómarás	3 500 000	
29.	tálalókonyhák padlóburkolatának komplett cseréje	2 800 000	
30.	<b>Tündérváros Keleti Óvoda Élet úti Telephely</b> (Élet u. 30.)		
31.	hinták keresztgerendáinak cseréje korhadás miatt	540 000	
32.	<b>Gyermekek Háza Déli Óvoda Székhely</b> (Kereszt u. 8.)		
33.	szúnyoghálók javítása	620 000	
34.	székhely-, tagintézmények és telephelyek tető- és csatornatisztítási munkái	3 810 000	
35.	mosdószfónok, zuhanyfüggöny tartórudak, zuhanytálca cseréje, kapaszkodók pótlása	1 492 000	
36.	<b>Gyermekek Háza Déli Óvoda Kertvárosi Csicsergő Tagintézmény</b> (Dugonics u. 16.)		
37.	konyhai légkezelőt ellátó kazán javítása	200 000	
38.	<b>Gyermekek Háza Déli Óvoda Virág Utcai Tagintézmény</b> (Virág u. 67.)		
39.	a játszóudvarokra vezető balesetveszélyes járdák felújítása	6 000 000	
40.	szúnyoghálók készítése	700 000	

**K I M U T A T Á S**  
**a polgármesteri hatáskörben végrehajtott előirányzat átcsoportosításokról**

2. melléklet

1.	A.	B.	C.
	M e g n e v e z é s	K i a d á s (Forint)	
		Növekedés	Csökkenés
41.	<b>Gyermekek Háza Déli Óvoda Manóvár Tagintézmény</b> (Tünde u. 2.)		
42.	udvari szennyvízvezeték tisztítása dugulás miatt	135 000	
43.	tálalókonyha felújítási munkái – II. ütem	9 800 000	
44.	<b>Gyermekek Háza Déli Óvoda Mandabokor Telephely</b> (Mandabokori u. 23/a)		
45.	utcafronti és telekhatáron lévő kerítés javítási munkái	850 000	
46.	<b>Gyermekek Háza Déli Óvoda Butyka Telephely</b> (Bajcsy-Zsilinszky u. 12.)		
47.	csapadékvíz elvezetésének megoldása az utcafronti oldalon és az épület É-i oldalán	3 500 000	
48.	gyermek öltözőszekrények cseréje	2 125 000	
49.	<b>Búzaszem Nyugati Óvoda Székhely</b> (Búza u. 7.)		
50.	székhely-, tagintézmények és telephelyek tető- és csatornatisztítási munkái	2 700 000	
51.	szennyvízvezeték-szakasz dugulás miatti cseréje	2 625 000	
52.	<b>Gyermekjóléti Alapellátási Intézmény</b> (Tokaji u. 1/d)		
53.	az intézmények tető- és csatornatisztítási munkái	4 800 000	
54.	<b>Kisvakond Bölcsőde</b> (Honvéd u. 2.)		
55.	HMV tárolóba fűtőpatron beépítése	300 000	
56.	<b>Ózike Bölcsőde</b> (Vécsey köz 31.)		
57.	fűtési rendszerbe automatikus légtelenítő szelepek beépítése	400 000	
58.	<b>Katica Bölcsőde</b> (Tőke u. 1.)		
59.	főzőkonyha szennyvízvezetékének cseréje az udvari részen, folyamatos dugulás miatt	3 800 000	
60.	<b>Polgármesteri Hivatal</b> (Kossuth tér 1.)		
61.	Közterület-felügyelet kameraszobájának kialakítása a Polgármesteri Hivatal régi főzőkonyhájának helyén – I. ütem: elektromos szerelési munkák	24 500 000	
62.	Közterület-felügyelet kameraszobájának kialakítása a Polgármesteri Hivatal régi főzőkonyhájának helyén – II. ütem: építészeti és gépészeti munkák	12 608 000	
63.	Ügyfélcentrumban lévő fan coil légkezelő rendszer beltéri egységeinek cseréje	18 000 000	
64.	a Polgármesteri Hivatal épületén lévő függő ereszcatornák és lefolyócsövek felújítása (belső udvaron)	12 200 000	
65.	lapostető- és csatornatisztítási munkák alpinetecnikával	3 300 000	
66.	<b>Móricz Zsigmond Megyei és Városi Könyvtár</b> (Szabadság tér 14.)		
67.	denevérmentesítés, denevérodúk kihelyezése	2 080 000	
68.	fiókkönyvtáraknál tető- és csatornatisztítási munkák	1 200 000	
69.	<b>Váci Mihály Kulturális Központ</b> (Szabadság tér 9.)		
70.	intézményi rendszer épületein tető- és csatornatisztítási munkák	2 800 000	
71.	<b>Szociális Gondozási és Egészségügyi Alapellátási Központ</b> (Vécsey köz 2.)		
72.	intézményi rendszer épületein tető- és csatornatisztítási munkák	4 000 000	
73.	<b>Szakszervezeti üdülő</b> (Miskolctapolca, Bencések útja 28.)		
74.	vizesblokk átalakítási munkái, elektromos hálózat szabványosítása, térkövezési munkák, 3 db klímaberendezés beépítése	10 000 000	
75.	<b>Mustárház</b> (Szent István u. 20.)		
76.	csatornatisztítási munkák	450 000	
77.	<b>Hősök tere 3.</b>		
78.	utcafronti homlokzat részleges javítási munkái	8 250 000	
79.	<b>Üzemelésgátló tartalékkeret</b>		186 785 000
80.			

**K I M U T A T Á S**  
**a polgármesteri hatáskörben végrehajtott előirányzat átcsoportosításokról**

2. melléklet

1.	A. M e g n e v e z é s	B. C.	
		K i a d á s (Forint)	
		Növekedés	Csökkenés
81.	<b>2/2025. (III.31.)</b>		
82.	Nyíregyháza Megyei Jogú Város Önkormányzata részére be nem folyt, összesen 14.692.714 Ft összegű elévült és behajthatatlan követelés nyilvántartásból való törlése		
83.			
84.	<b>3/2025. (V.09.)</b>		
85.	<b><u>Nyíregyháza Megyei Jogú Város Önkormányzata</u></b>		
86.	<b><u>Vagyoni kiadások</u></b>		
87.	<b>Eszterlanc Északi Óvoda Gyöngyszem Tagintézmény (Krúdy Gy. u. 27.)</b>		
88.	Lapostető beázás miatti javítási munkái	1 300 000	
89.	Csapadékvíz vezeték udvari szakaszának cseréje, a gyermek vizesblokkban leázott lefolyót takaró gipszkarton cseréje, csapadékvíz vezeték átmosatása, kamerázása, valamint a szennyvízvezeték első szakaszának átmosatása WOMA-val	2 200 000	
90.	Fák szárazolása, gallyazása, koronaalakítási munkák, fakivágás - főkertési vélemény alapján	3 800 000	
91.	<b>Eszterlanc Északi Óvoda Kerekerdő Tagintézmény (Sóstói u 31)</b>		
92.	Fák szárazolása, gallyazása, koronaalakítási munkák	3 550 000	
93.	<b>Eszterlanc Északi Óvoda Nyitnikék Tagintézmény (Kertész u. 15.)</b>		
94.	Balesetveszélyes öntött gumiburkolat javítása	1 651 000	
95.	<b>Eszterlanc Északi Óvoda Csillagszem Tagintézmény (Kollégium utca 54.sz.)</b>		
96.	Tetőtéri foglalkoztatóba klíma telepítése	520 000	
97.	Tetőtéri logopédia-kézműves helyiségbe klíma telepítése	400 000	
98.	<b>Tündérlanc Keleti Óvoda Koszorú úti Telephelye (Koszorú u.)</b>		
99.	Balesetveszélyes udvari fa játszóeszközök (1 db mérleghinta, 1 db mókuserék, 1 db kombinált játszóeszköz) és 2 db ülőpad felújítása	1 700 000	
100.	<b>Tündérlanc Keleti Óvoda Kikelet Tagintézmény (Fazekas J. tér)</b>		
101.	Balesetveszélyes udvari láncos lépegető fa játszóeszköz felújítása	100 000	
102.	<b>Tündérlanc Keleti Óvoda Nefelejcs Tagintézmény (Deák F. u. 2.)</b>		
103.	Balesetveszély elhárítása gyermek játszóudvaron, csapadékvíz szikkasztó felett beszakadt földterület rendezése, homokozó ülőfelületének cseréje, homok pótlása, 8 szögű filagória javítási munkái	2 500 000	
104.	<b>Gyermekek Háza Déli Óvoda (Kereszt u. 8.sz.)</b>		
105.	2 db balesetveszélyes csúszdás játszóeszköz és az utcafronti acél kerítés javítása, részleges mázolása	1 450 000	
106.	<b>Gyermekek Háza Déli Óvoda Virág utcai Tagintézmény (Virág u. 67.)</b>		
107.	Földszinti gyermek vizesblokkhoz tartozó szennyvízvezeték szakasz cseréje gyökérbenövés miatt, belső festés az érintett helyiségekben	2 800 000	
108.	<b>Gyermekek Háza Déli Óvoda Butyka Telephely (Bajcsy-Zsilinszky u.12.)</b>		
109.	Gyermek öltözőben PVC cseréje, foglalkoztatóban PVC burkolat javítása	1 750 000	
110.	Szélfogót határoló polikarbonát cseréje, acél szerkezet javítása, mázolása	1 500 000	
111.	<b>Búzaszem Nyugati Óvoda (Búza u. 7-17.sz.)</b>		
112.	Villámvédelmi rendszer javítása a felülvizsgálati jegyzőkönyvben feltárt hiányosságok figyelembevételével	1 200 000	
113.	<b>Ózike Bölcsőde (Vécsey köz 31.)</b>		
114.	Bölcsődei játszóeszközök javítása, pótlása	3 700 000	
115.	<b>Aprajafalva Bölcsőde (Fazekas J. tér 13.)</b>		
116.	Utcai nagykapu és kiskapu cseréje	875 030	
117.	<b>Polgármesteri Hivatal (Kossuth tér 1.)</b>		
118.	A "D" épületen lévő napelemes rendszer kábeleinek komplett cseréje (szakértő szakvéleménye alapján), tűzvédelmi kapcsolók felszerelése, beüzemelés	4 000 000	
119.	<b>Móricz Zsigmond Megyei és Városi Könyvtár (Szabadság tér 14.)</b>		
120.	Központi klímaberendezés javítási munkái	820 000	
121.	<b>Városi Rendelő (Kis SZTK) (Szent I. u. 20.)</b>		
122.	Lapostető beázás miatti javítása, vakolatjavítás, festés	2 800 000	
123.	<b>Kék Szirom Lakóotthon (Újszólló u. 21-23.)</b>		
124.	3 db klíma beépítése	1 500 000	
125.	<b>Nappali Ellátó Intézmény (Őz utca 16.sz)</b>		
126.	Személylift javítási munkái	2 000 000	
127.	<b>Üzemelésgátló tartalékkeret</b>		42 116 030
128.			

## a polgármesteri hatáskörben végrehajtott előirányzat átcsoportosításokról

A.		B.	C.
1.	Megnevezés	K i a d á s (Forint)	
		Növekedés	Csökkenés
129.	<b>4/2025. (V.15.)</b>		
130.	<b>Nyíregyháza Megyei Jogú Város Önkormányzata</b>		
131.	<b>- Vagyoni kiadások</b>		
132.	Köztisztasági Szolgáltatás nyújtása	109 078 674	
133.	- Céltartalék-működési tartalék		109 078 674
134.			
135.	<b>5/2025. (V.29.)</b>		
136.	<b>Nyíregyháza Megyei Jogú Város Önkormányzata</b>		
137.	<b>- Önkormányzati egyéb feladatok</b>		
138.	- Nemzetiségi Önkormányzatok támogatása		
139.	Roma Nemzetiségi Önkormányzat támogatása	1 000 000	
140.	- Általános tartalék		1 000 000
141.			
142.	<b>6/2025. (VI.02.)</b>		
143.	<b>Nyíregyháza Megyei Jogú Város Önkormányzata</b>		
144.	<b>- Sport kiadások</b>		
145.	Nyíregyházi Spartacus FC Kft. Szponzorációs díj egyszeri	50 000 000	
146.	- Általános tartalék		50 000 000
147.			
<b>148.</b>	<b>Mindösszesen</b>	<b>388 979 704</b>	<b>388 979 704</b>

Kimutatás az önkormányzat költségvetésében tervezett feladatok közötti előirányzat átcsoportosításokról

3. melléklet

Forintban!												
A.	B.		C.	D.	E.	F.	G.	H.	I.	J.	K.	L.
1.	Tervezési alapegység		Személyi juttatás	Munkaadókat terhelő járulékok és szoc.hozzájár.adó	Dologi kiadások	Ellátottak pénzbeli juttatásai	Egyéb működési célú kiadások	Beruházások	Felújítások	Egyéb felhalmozási célú kiadások	Finanszírozási kiadások	Összesen
	Kód	Megnevezés										
2.	208110	NLC - TÁRSASHÁZI KÖZÜZEMI DÍJAK		5 000	- 5 000							-
3.	213000	TERÜLETELŐKÉSZÍTÉS			50 800 000			- 50 800 000				-
4.	218001	HELYI KÖZLEKEDÉS BIZTOSÍTÁSA			32 750 000		- 32 750 000					-
5.	302074	SZOCIÁLIS GYERMEKÉTKEZTETÉS			1 481 699							1 481 699
6.	302119	EGÉSZSÉGÜGYI SZŰRÉSI TÁMOGATÁS				1 500 000						1 500 000
7.	302120	LÉTFENNTARTÁS				- 4 896 699						- 4 896 699
8.	302121	TELEPÜLÉSI TÁMOGATÁS - REZSI				100 000						100 000
9.	315213	INTÉZMÉNYI ÉTKEZTETÉS			1 815 000							1 815 000
10.	323761	ERASMUS+PASSAGES AS CHANCE PÁLYÁZAT		68 990	- 68 990							-
11.	323800	EGYÉB SZOCIÁLIS KIADÁSOK, PÁLYÁZATOK	12 357		- 12 357							-
12.	401140	EGYÉB KULTURÁLIS KIADÁSOK	37 750		- 37 750							-
13.	401070	PÁLYÁZATI ÖNERŐ			- 1 000 000							- 1 000 000
14.	404030	PARTNERVÁROSI KAPCS.PROGR.,RENDEZV.,UTAZ	250 000	38 750	1 391 250							1 680 000
15.	404050	PÁLY. ALAP (OKT.INT.,CIVIL SZ.,KÜLKAPCS.					- 600 000					- 600 000
16.	404060	NEMZETK.VÁROSHÁLÓZATI TAGS.ADÓDÓ FELAD.	- 250 000	- 38 750	- 391 250							- 680 000
17.	404090	PÁLY. ÖNERŐ (TESTVÉRVÁROSI KAPCS.ELŐMOZD			- 400 000							- 400 000
18.	618001	HELLO NYÍREGYHÁZA	- 156 515	- 200 000	6 643 664							6 287 149
19.	618002	VÁROSNAPI PROGRAMOK			1 773 321							1 773 321
20.	618014	DISZNÓTOROS FESZTIVÁL	- 575 355	- 361 599	- 4 905 137							- 5 842 091
21.	618015	GYERMEKNAP	24 701		- 924 701							- 900 000
22.	618099	VÁROSI NAGYRENDEZVÉNYEK - TARTALÉK			- 1 318 379							- 1 318 379
23.	618100	VÁROSI RENDEZVÉNYEK, TÁRSADALMI ÜNNEPEK	500 000	250 000	250 000							1 000 000
24.	630000	PÖL GÁRVÉDELMI KIADÁSOK			- 11 500			11 500				
25.	650050	KISVAKOND BÖLCSŐDE (HONVÉD U. 2)			300 000					- 300 000		

Kimutatás az önkormányzat költségvetésében tervezett feladatok közötti előirányzat átcsoportosításokról

3. melléklet

Forintban!

A.		B.	C.	D.	E.	F.	G.	H.	I.	J.	K.	L.
1.		Tervezési alapegység	Személyi juttatás	Munkaadókat terhelő járulékok és szoc.hozzájár.adó	Dologi kiadások	Ellátottak pénzbeli juttatásai	Egyéb működési célú kiadások	Beruházások	Felújítások	Egyéb felhalmozási célú kiadások	Finanszírozási kiadások	Összesen
Kód	Megnevezés											
26.	650123	ESZTERLÁNC ÉSZAKI ÓVODA-HOMOKVÁR TAGINT.			1 433 455				- 1 433 455			
27.	650500	ÖNK.ING.- ÜDÜLŐ SÓSTÓGYÓGYFÜRDŐ			250 000			- 250 000				
28.	700261	SIRÁLY-RÉT ERDŐSÍTÉSE			300 000			- 300 000				-
29.	700426	CSAPADÉKELVEZETŐ HÁLÓZAT FEJLESZTÉSE						558 800	- 558 800			-
30.	805000	BEFIZETÉSI KÖTELEZETTSÉG			467 757		- 467 757					-
31.	ÖSSZESEN:		- 157 062	- 237 609	90 581 082	- 3 296 699	- 33 817 757	- 50 779 700	- 2 292 255	-	-	-

Ft-ban!																					
A.	B.	C.	D.	E.	F.	G.	H.	I.	J.	K.	L.	M.	N.	O.	P.	Q.	R.	S.	T.		
1.	Megnevezés	Közhatalmi bevétel (B3)	Működési bevétel (B4)	Felhalm. bev.(B5)	B e v é t e l				Költségvetési Maradvány(B8)	Bevétel összesen	Személyi juttatás (K1)	Járuék (K2)	Dologi kiadás (K3)	K i a d á s				Kiadás összesen			
					Támogatások államháztartáson belülről		Átvett pénzeszköz államháztartáson kívülről							Egyéb működési célú kiadás (K5)	Egyéb felhalmozási célú kiadás (K8)		Felhalmozási kiadás				
					Működési célú (B1)	Felhalm.-i célú (B2)	Működésre (B6)	Felhalm. (B7)							államháztartáson belülről	államháztartáson kívülről	államháztartáson belülről		államháztartáson kívülről	Tárgyi eszk. Beszerzés (K6)	Felújítás (K7)
2.	Eszterlánc Északi Óvoda								5 398 853	5 398 853			2 772 353						2 626 500		5 398 853
3.	Gyermekek Háza Déli Óvoda								3 746 831	3 746 831			3 021 341						725 490		3 746 831
4.	Tündérkert Keleti Óvoda								3 774 969	3 774 969			3 012 969						762 000		3 774 969
5.	Búzaszem Nyugati Óvoda								3 187 167	3 187 167			2 615 667						571 500		3 187 167
6.	Eszterlánc Északi Óvoda összesen	-	-	-	-	-	-	-	16 107 820	16 107 820	-	-	11 422 330	-	-	-	-	-	4 685 490	-	16 107 820
7.	Közintézmények Működtető Központ								58 550 783	58 550 783			58 550 783								58 550 783
8.	Nyíregyháza Cantemus Kórus								139 647 396	139 647 396	27 900 000	2 850 000	82 227 396						26 670 000		139 647 396
9.	Móricz Zsigmond Megyei és Városi Könyvtár				100 000		8 412 162	1 626 679	15 694 783	25 833 624	7 051 880	843 537	14 048 746						3 889 461		25 833 624
10.	Váci Mihály Kulturális Központ								6 970 690	6 970 690			6 459 631						511 059		6 970 690
11.	Jósa András Múzeum		6 605 557					2 675 810	20 311 073	29 592 440	17 974 401	2 336 672	9 281 367								29 592 440
12.	Nyíregyházi Szociális Gondozási és Egészségügyi Alapellátási Központ								642 441 705	642 441 705			642 441 705								642 441 705
13.	Nyíregyházi Gyermekjóléti Alapellátási Intézmény								4 533 404	4 533 404			4 533 404								4 533 404
14.	Nyíregyházi Család-és Gyermekjóléti Központ								1 079 552	1 079 552			1 079 552								1 079 552
15.	Polgármesteri Hivatal								9 417 441	9 417 441			9 417 441								9 417 441
16.	Összesen:	-	6 605 557	-	100 000	-	11 087 972	1 626 679	914 754 647	934 174 855	52 926 281	6 030 209	839 462 355	-	-	-	-	-	35 756 010	-	934 174 855

		Forintban!																		
1.	A.	B.	C.	D.	E.	F.	G.	H.	I.	J.	K.	L.	M.	N.	O.	P.	Q.	R.	S.	T.
Rovat-rend	Bevételek	2023. 12.31. Teljesítés	2024. évi eredeti előirányzat	2024. évi mód. előirányzat	Teljesítés 12.31.	2025. évi előirányzat	2025. évi mód. előirányzat	eltérés	%	Rovat-rend	Kiadások	2023. 12.31. Teljesítés	2024. évi eredeti előirányzat	2024. évi mód. előirányzat	Teljesítés 12.31.	2025. évi eredeti előir.	2025. évi mód. előir.	eltérés	%	
2.	B1	Működési célú támogatások ÁH-n belülről	15 761 675 991	13 962 310 913	16 092 642 169	16 031 556 860	15 431 048 570	15 583 359 791	152 311 221	101,0										
3.	B11	- Önkormányzatok működési támogatásai	13 191 716 113	12 022 964 876	12 504 512 026	12 504 512 026	12 723 583 725	13 301 432 579	577 848 854	104,5	K1	Működési kiadások	36 584 276 934	55 752 816 466	55 732 016 932	45 469 367 550	61 071 622 351	63 699 203 417	2 627 581 066	104,3
4.	B111	- Helyi önk. működésének átt. támogatása	4 107 292 664	2 505 792 380	2 505 792 380	2 505 792 380	2 506 993 780	2 582 855 135	75 861 355	103,0										
5.	B112	- Települési önk. egyes köz. feladatának támogat.	3 509 156 353	4 452 603 016	4 462 364 081	4 462 364 081	4 981 467 414	4 986 676 944	5 209 530	100,1	K2	Munkaadókat terhelő járulékok és szoc. hozzájárulási adó	1 502 204 403	1 704 926 672	1 853 893 827	1 779 305 789	1 975 856 755	2 009 893 952	33 707 197	101,7
6.	B113	támog.	3 883 689 218	3 951 230 208	4 378 120 511	4 378 120 511	4 351 340 434	4 578 899 448	227 559 014	105,2										
7.	B114	- Települési önk. kulturális feladatainak támogat.	1 121 646 639	283 259 848	1 158 167 244	1 158 167 244	282 688 656	551 907 611	269 218 955	195,2	K3	Dologi kiadások	14 924 604 471	27 004 429 451	29 871 915 852	21 853 763 494	32 487 320 432	34 129 867 481	1 642 547 049	105,1
8.	B115	- Helyi önkormányzatok kiegészítő támogatása	11 284 000	830 079 424	-	-	601 093 441	601 093 441	-	100,0										
9.	B116	- Elszámolásból származó bevételek	558 647 239	-	67 810	67 810	-	-	-	-										
10.	B16	Működési célú támogatások ÁH-n belülről	2 569 959 878	1 939 346 037	3 588 130 143	3 527 044 834	2 707 464 845	2 281 927 212	- 425 537 633	84,3	K4	Ellátottak pénzbeli juttatásai	178 405 041	373 201 486	353 474 017	203 844 814	363 630 000	360 333 301	- 3 296 699	99,1
11.		- Egyéb működési célú támogat. bevételei ÁH-n belül	2 569 959 878	1 939 346 037	3 588 130 143	3 527 044 834	2 707 464 845	2 281 927 212	- 425 537 633	84,3										
12.	B2	Felhalmozási célú támogatások ÁH-n belülről	17 282 086 989	54 798 209 766	36 202 545 098	35 766 754 533	36 427 776 746	37 264 177 071	836 400 325	102,3	K5	Egyéb működési célú kiadások	9 999 109 248	15 362 849 903	11 281 087 614	9 714 262 000	13 017 547 359	13 706 192 153	688 644 794	105,3
13.	B21	- Felhalmozási célú önkormányzati támogatások	-	-	-	-	-	-	-	-										
14.		- Felhalmozási célú visszatérítendő támogatások, kölcsönök igénybevétele államh. belül	2 466 330 846	-	-	-	-	-	-	-	K5021	-	673 400 701	1 300 000 381	1 202 019 378	136 495 061	-	-	-	
15.	B25	- Egyéb felhalmozási célú támogat. bevételei ÁH-n belül	14 815 750 143	54 798 209 766	36 202 545 098	35 766 754 533	36 427 776 746	37 264 177 071	836 400 325	102,3	K5022	-	650 351 235	1 318 862 408	1 218 786 946	147 213 497	20 000 000	19 532 243	- 467 757	97,7
16.	B3	Közhatalmi bevételek	18 909 962 462	19 069 668 405	20 899 664 758	20 899 664 758	21 916 000 000	21 916 000 000	-	100,0	K506	-	2 969 023 122	3 952 140 993	3 952 140 993	5 876 423 559	5 876 423 559	5 876 423 559	-	100,0
17.		- Jövedelemadók	17 647	34 000	42 344	42 344	-	-	-	-	K508	-	472 471 478	20 500 381	77 031 205	26 000 000	29 650 000	3 650 000	114,0	
18.	B31	- Vagyonosi típusú adók	3 676 405 208	3 960 000 000	4 626 658 857	4 626 658 857	4 900 000 000	4 900 000 000	-	100,0	K512	-	78 004 740	-	1 396 675	10 665 000	-	-	-	100,0
19.	B34	- Termékek és szolgáltatások adói	15 121 187 373	15 013 500 000	16 158 765 018	16 158 765 018	16 901 000 000	16 901 000 000	-	100,0	K513	-	5 829 258 673	5 864 575 838	5 921 244 007	5 536 479 630	5 562 291 680	5 523 931 680	- 38 900 000	99,3
20.	B36	- Egyéb közhatalmi bevételek	112 352 234	96 134 405	114 198 539	114 198 539	115 000 000	115 000 000	-	100,0										
21.	B36	- Egyéb közhatalmi bevételek	112 352 234	96 134 405	114 198 539	114 198 539	115 000 000	115 000 000	-	100,0										
22.	B4	Működési célú támogatások ÁH-n belülről	6 865 888 028	8 037 374 740	8 374 975 793	7 261 880 396	6 681 013 233	6 989 377 960	308 364 727	104,6	K6	Felhalmozási kiadások	27 557 770 351	73 133 191 772	55 836 446 547	35 638 080 723	50 109 792 069	54 026 546 394	3 916 754 325	107,8
23.	B5	Felhalmozási bevételek	3 062 186 922	11 787 000 000	4 418 956 175	4 711 419 676	10 208 000 000	10 208 000 000	-	100,0	K6	Beruházások	19 486 151 299	71 198 075 482	52 447 087 088	33 109 065 614	48 366 456 366	52 324 397 502	3 957 941 136	108,2
24.		- Immateriális javak értékesítése	-	-	47 864 000	47 864 000	-	-	-	-										
25.	B52	- Ingatlanok értékesítése	3 059 887 707	11 785 000 000	4 170 000 000	224 499 869	10 205 000 000	10 205 000 000	-	100,0										
26.		- Egyéb tárgyi eszközök értékesítése	2 299 215	2 000 000	201 092 175	199 055 807	3 000 000	3 000 000	-	100,0	K7	Felújítások	1 685 579 510	954 871 102	1 488 816 637	732 730 500	1 530 413 319	9 945 925 554	3 821 193 971	162,4
27.	B53	- Egyéb tárgyi eszközök értékesítése	2 299 215	2 000 000	201 092 175	199 055 807	3 000 000	3 000 000	-	100,0										
28.	B54	-	-	-	-	-	-	-	-	-										
29.	B6	Működési célú átvett pénzeszközök ÁH-n kívülről	264 721 199	140 563 577	1 412 207 852	1 212 669 170	1 187 290 458	1 148 045 453	- 39 245 005	96,7	K8	Egyéb felhalmozási célú kiadások	782 299 600	19 000 000	583 190 501	37 938 710	546 809 907	546 739 471	- 70 436	100,0
30.	B64	- Műk. célú támogat., kölcsönök visszatér. ÁH-n kívülről.	195 200 000	57 258 610	57 258 610	56 252 140	92 946 225	61 068 145	- 31 878 080	65,7										
31.	B65	- Egyéb működési célú átvett pénzeszk. ÁH-n kívülről	69 521 199	83 304 967	1 354 949 242	1 156 417 030	1 094 344 233	1 086 977 308	- 7 366 925	99,3	K84	-	6 343 271 794	747 745 188	1 637 187 821	1 593 616 048	139 422 384	171 300 464	31 878 080	115,0
32.	B7	Felhalmozási célú átvett pénzeszközök (kivülről)	28 567 971	35 500 000	803 202 152	158 305 320	763 408 055	805 853 614	42 445 559	105,6	K86	-	3 855 966 893	747 745 188	742 695 672	699 497 485	139 422 384	139 422 384	-	100,0
33.	B71	- Felh. célú garancia-és kezességváll. származó megtérülések ÁH-kivülről	-	-	-	-	-	-	-	-										
34.	B74	- Felh. célú támogat., kölcsönök visszatér. ÁH-n kívülről.	6 304 182	12 500 000	718 815 090	75 817 009	755 408 055	787 286 135	31 878 080	104,2										
35.	B75	- Egyéb felh. célú átvett pénzeszk. ÁH-n kívülről	22 263 789	23 000 000	84 387 062	82 488 311	8 000 000	18 567 479	10 567 479	232,1	K89	-	2 425 891 311	223 500 000	1 148 847 150	1 096 287 124	64 500 000	96 378 080	31 878 080	149,4
36.	B1-7	Költsgvetési bevételek összesen	62 175 089 562	107 830 627 401	88 022 193 997	81 802 250 713	92 614 537 062	93 914 813 889	1 300 276 827	101,4	K1-8	Költsgvetési kiadások összesen	64 142 047 285	128 886 008 238	111 568 463 479	81 107 448 273	111 181 414 420	117 725 749 811	6 544 335 391	105,9
37.	B8	Finanszírozási bevételek	66 308 893 693	37 312 552 599	31 105 105 244	86 097 594 868	35 274 962 938	41 736 811 735	6 461 848 797	118,3	K9	Finanszírozási kiadások	51 215 786 306	16 257 171 762	7 558 835 762	60 328 991 386	16 708 085 580	17 925 875 813	1 217 790 233	107,3
38.	B811	- Hitelek, kölcsönfelvétel államháztartáson kívülről	-	3 000 000 000	-	-	3 000 000 000	3 000 000 000	-	100,0	K911	-	178 853 373	3 000 000 000	-	3 000 000 000	3 000 000 000	3 000 000 000	-	100,0
39.	B8111	- Hosszú lejáratú hitelek, kölcsönök felvétele	-	-	-	-	-	-	-	-	K9111	-	178 853 373	-	-	-	-	-	-	-
40.	B8113	- Rövid lejáratú hitelek, kölcsönök felvétele	-	3 000 000 000	-	-	3 000 000 000	3 000 000 000	-	100,0	K9112	-	-	3 000 000 000	-	3 000 000 000	3 000 000 000	3 000 000 000	-	100,0
41.	B812	- Belföldi értékpapírok bevétele	11 339 650 000	13 672 070 000	16 975 870 000	11 975 870 000	8 147 530 000	8 147 530 000	-	100,0	K9121	-	3 054 000 000	3 872 000 000	7 173 664 000	6 451 330 000	7 000 000 000	7 000 000 000	-	100,0
42.	B813	- Maradvány igénybevétele	12 047 618 598	10 660 310 837	13 126 149 664	13 126 149 664	21 219 347 358	26 463 405 922	5 244 058 564	124,7	K913	-	351 479 600	385 171 762	385 171 762	408 085 580	1 625 875 813	1 217 790 233	398,4	
43.	B814	- Államháztartáson belüli megelőlegezések	385 171 762	385 171 762	408 085 580	408 085 580	408 085 580	1 625 875 813	1 217 790 233	398,4	K916	-	47 631 453 333	9 000 000 000	-	53 492 489 624	6 300 000 000	6 300 000 000	-	100,0
44.	B817	- Lekötött bankbetétek megszüntetése	42 536 453 333	9 595 000 000	595 000 000	60 587 489 624	2 500 000 000	2 500 000 000	-	100,0										
46.	B1-8	Bevételek mindösszesen	128 483 983 255	145 143 180 000	119 127 299 241	167 899 845 581	127 889 500 000	135 651 625 624	7 762 125 624	106,1	K1-9	Kiadások mindösszesen	115 357 833 591	145 143 180 000	119 127 299 241	141 436 439 659				

Nyíregyháza Megyei Jogú Város Önkormányzata 2025. évi költségvetésében tervezett állami támogatása

6. melléklet

									forintban!
1.	A. Megnevezés	B. Mennyiségi egység	C.			D.			I. Módosított összeg
			2025. évben			Módosítás			
			Mutató	Fajlagos összeg	Támogatás összege	Mutató	Fajlagos összeg	Támogatás összege	
2.	<b>1.1. A TELEPÜLÉSI ÖNKORMÁNYZATOK ÁLTALÁNOS MŰKÖDÉSÉNEK ÉS ÁGAZATI FELADATAINAK TÁMOGATÁSA</b>				<b>2 506 993 780</b>			<b>75 861 355</b>	<b>2 582 855 135</b>
3.	- 1.1.1.1.) Önkormányzati hivatal működésének támogatása *	fő	217,03	6 994 000	1 439 668 505	-	0,34	75 861 355	1 515 529 860
4.	- 1.1.1.2.) Zöldterület-gazdálkodással kapcsolatos feladatok ellátásának támogatása	ha		26 000	124 243 600				124 243 600
5.	- 1.1.1.3.1.) Közvilágítás fenntartásának támogatása	km		425 000	362 100 000				362 100 000
6.	- 1.1.1.4.) Köztemető fenntartással kapcsolatos feladatok támogatása	m <sup>2</sup>		85	62 858 775				62 858 775
7.	- 1.1.1.5.) Közutak fenntartásának támogatása	km		485 000	162 353 750				162 353 750
8.	- 1.1.1.6.) Egyéb önkormányzati feladatok támogatása	fő	116 834	2 800	327 135 200				327 135 200
9.	- 1.1.1.7.) Lakott külterülettel kapcsolatos feladatok támogatása	fő	11 229	2 550	28 633 950				28 633 950
10.	- 1.1.2. Nem közművel összegyűjtött háztartási szennyvíz ártalmatlanítása **	m3		500	-				-
11.	<b>1.2. A TELEPÜLÉSI ÖNKORMÁNYZATOK EGYES KÖZNEVELÉSI FELADATAINAK TÁMOGATÁSA</b>				<b>4 981 467 414</b>			-	<b>4 981 467 414</b>
12.	- 1.2.1.1. Óvodaműködtetési támogatás	fő	3 423,3	172 374	590 087 914				590 087 914
13.	- 1.2.2. Az óvodában foglalkoztatott pedagógusok átlagbéralapú támogatása jogcím								
14.	- 1.2.2.1. Pedagógusok átlagbéralapú támogatása	fő	304,5	10 147 000	3 089 761 500				3 089 761 500
15.	<b>- Alapfokozatú végzettségű pedagógusok</b>								
16.	- 1.2.3.1.1.1. Pedagógus II.kategóriába sorolt pedagógusok, pedagógus szakképzettséggel rendelkező segítők kiegészítő támogatása	fő	94	869 000	81 686 000				81 686 000
17.	- 1.2.3.1.1.2. Mesterpedagógus kategóriába sorolt pedagógusok kiegészítő támogatása	fő	13	3 241 000	42 133 000				42 133 000
18.	<b>- Mesterfokozatú végzettségű óvodapedagógusok</b>								
19.	- 1.2.3.1.2.1. Pedagógus II.kategóriába sorolt pedagógusok, pedagógus szakképzettséggel rendelkező segítők kiegészítő támogatása	fő	1	1 047 000	1 047 000				1 047 000
20.	- 1.2.3.1.2.2. Mesterpedagógus kategóriába sorolt pedagógusok kiegészítő támogatása	fő	1	3 660 000	3 660 000				3 660 000
21.	<b>- Az óvodában foglalkoztatott pedagógusok nevelőmunkáját közvetlenül segítők átlagbéralapú támogatása</b>								
22.	- 1.2.5.1.1. Pedagógus szakképzettséggel nem rendelkező segítők átlagbéralapú támogatása	fő	201,0	5 268 000	1 058 868 000				1 058 868 000
23.	- 1.2.5.1.2. Pedagógus szakképzettséggel rendelkező segítők átlagbéralapú támogatása	fő	11,0	10 147 000	111 617 000				111 617 000
24.	<b>- 1.2.7. Diabétesz ellátási pótlék</b>	fő	3,0	869 000	2 607 000				2 607 000
25.	<b>1.3. A Települési önkormányzatok szociális és gyermekjóléti feladatainak támogatása</b>				<b>2 924 651 168</b>			<b>7 584 230</b>	<b>2 932 235 398</b>
26.	<b>- 1.3.2. Szociális és gyermekjóléti alapszolgáltatás feladatok támogatása</b>								
27.	- 1.3.2.1. Család- és gyermekjóléti szolgálat *	számított lsz.	16,70	7 140 000	110 939 770		0,10	7 584 230	118 524 000
28.	- 1.3.2.2.1. Család- és gyermekjóléti központ	számított lsz.	22,8	6 770 000	169 356 000				169 356 000
29.	- 1.3.2.2.2. Család és gyermekjóléti központ -óvodai és iskolai szociális segítő tevékenység támog.		28 772	5 255	151 196 860				151 196 860
30.	- 1.3.2.3.1. Szociális étkeztetés	fő	84	88 520	7 435 680				7 435 680
31.	- 1.3.2.4.1. Szociális segítés -házi segítségnyújtás	fő		25 000	-				-
32.	- 1.3.2.4.2. Személyi gondozás- házi segítségnyújtás	fő	411	648 100	266 369 100				266 369 100
33.	- 1.3.2.6.1. Időskorúak nappali intézményi ellátása	fő	170	372 600	63 342 000				63 342 000
34.	- 1.3.2.6.3. Foglalkoztatási támogatásban részesülő időskorúak nappali intézményben ellátottak	fő		223 500	-				-
35.	- 1.3.2.7.1.1. Fogytékos személyek nappali intézményi ellátása	fő	7	1 177 800	8 244 600				8 244 600
36.	- 1.3.2.7.3.1. Foglalk.tám.részesülő fogvat.nappali intézményben ellátottak száma	fő	16	706 700	11 307 200				11 307 200
37.	- 1.3.2.7.3.2. Foglalk.tám.részesülő fogvat.nappali intézményben ell.száma autista diagnosízú		2	976 900	1 953 800				1 953 800
38.	- 1.3.2.8.1. Demens személyek nappali intézményi ellátása	fő	9	1 018 100	9 162 900				9 162 900
39.	- 1.3.2.9.1. Pszichiátriai betegek nappali intézményi ellátása	fő	28	504 600	14 128 800				14 128 800
40.	- 1.3.2.10.1. Szenvedélybetegek nappali intézményi ellátása	fő	15	482 800	7 242 000				7 242 000
41.	Támogató szolgáltatás								
42.	- 1.3.2.14.1 alaptámogatás	működési hó	12	3 000 000	3 000 000				3 000 000
43.	- 1.3.2.14.2. teljesítménytámogatás	felad.egység	7 324	4 470	32 738 280				32 738 280
44.	Közösségi ellátások								
45.	- Pszichiátriai betegek részére nyújtott								
46.	- 1.3.2.15.1.1. alaptámogatás	működési hó	12	2 000 000	2 000 000				2 000 000
47.	- 1.3.2.15.1.2. teljesítménytámogatás	felad.egység	77	317 400	24 439 800				24 439 800
48.	<b>-1.3.3. Bölcsőde, mini bölcsőde támogatása</b>								
49.	- 1.3.3.1.1. Felsőfokú végzettségű kisgyermeknevelők, szaktanácsadók bértámogatása	fő	79,3	10 297 000	816 552 100				816 552 100
50.	- 1.3.3.1.2. Bölcsődei dajkák, középfokú végzettségű kisgyermeknevelők bértámogatása		80,0	7 338 000	587 040 000				587 040 000
51.	- 1.3.3.2. Bölcsődei üzemeltetési támogatás				327 664 800				327 664 800
52.	<b>- 1.3.4. Települési önkormányzatok által bizt. egyes szociális szakosított ellátások, valamint a gyermekek átmeneti gondozásával kapcs. feladatok támogatása</b>								
53.	- 1.3.4.1. Bértámogatás	fő	29	7 791 200	225 944 800				225 944 800
54.	- 1.3.4.2. Intézményüzemeltetési támogatás				84 592 678				84 592 678

## Nyíregyháza Megyei Jogú Város Önkormányzata 2025. évi költségvetésében tervezett állami támogatása

6. melléklet

forintban!									
1.	A. Megnevezés	B. Mennyiségi egység	D. 2025. évben			G. Módosítás			I. Módosított összeg
			C. Mutató	Fajlagos összeg	Támogatás összege	F. Mutató	Fajlagos összeg	H. Támogatás összege	
55.	-1.4. A települési önkormányzatok gyermekétképzési feladatainak támogatása				1 426 689 266			-	1 426 689 266
56.	-1.4.1. Gyermekétképzés támogatása								
57.	- 1.4.1.1. Intézményi gyermekétképzés- bértámogatás	fő	161,94	3 924 000	635 452 560				635 452 560
58.	- 1.4.1.2. Intézményi gyermekétképzés- üzemeltetési támogatás				784 385 306				784 385 306
59.	- 1.4.2. Szüneti étkeztetés támogatása	fő	24 040	285	6 851 400				6 851 400
60.	1.5. A települési önkormányzatok kulturális feladatainak támogatása				282 688 656			-	282 688 656
61.	- 1.5.1. Vármegyeszékhely megyei jogú városok kulturális feladatainak támogatása	fő	116 834	964	112 627 976				112 627 976
62.					170 060 680				170 060 680
63.	- 1.000 fő lakosságszámú vagy az alatti település	település	97	668 300	64 825 100				64 825 100
64.	- 1.001 - 1.500 fő lakosságszám közötti település	település	34	1 060 760	36 065 840				36 065 840
65.	- 1.501 - 5.500 fő lakosságszám közötti település	település	69	1 002 460	69 169 740				69 169 740
66.	TÁMOGATÁS MINDÖSSZESEN:		-	-	12 122 490 284	-	-	83 445 585	12 205 935 869
67.	42.5.5. SZOLIDARITÁSI HOZZÁJÁRULÁS befizetési kötelezettség				4 676 423 559			4 676 423 559	-
68.	A HELYI ÖNKORMÁNYZATOK KIEGÉSZÍTŐ TÁMOGATÁSAI								
69.	I. Működési célú támogatások								
70.	- 2.2.1. Esélyteremtési illetményrész támogatása							5 209 530	5 209 530
71.	- 2.3.2. Szociális ágazati összevont pótlék és egészségügyi kiegészítő pótlék							219 974 784	219 974 784
73.	- 2.4. Települési önkormányzatok kulturális feladatainak működési célú támogatása								
74.	- 2.4.2. Vármegyei hatókörű városi múzeumok feladatainak támogatása								
75.	- Jósza András Múzeum				209 627 112				209 627 112
76.	- 2.4.3. Vármegyei hatókörű városi könyvtárak feladatainak támogatása								
77.	- Móricz Zsigmond Megyei és Városi Könyvtár				242 700 000				242 700 000
78.	- 2.4.6. Zeneművészeti szervezetek támogatása - Nyíregyházi Cantemus Kórus				148 766 329				148 766 329
79.	- 2.4.7. Települési önkormányzatok kulturális feladatainak bérjellegű támogatása ***							269 218 955	269 218 955
80.	TÁMOGATÁS MINDÖSSZESEN:		-	-	12 723 583 725	-	-	577 848 854	13 301 432 579

\* 2025.03.14-én került kiközlésre

\*\* év közben kerül meghatározásra, lebontásra

\*\*\* 2025.02.17-én került kiközlésre

Forintban!									
A.	B.	C.	D.	E.	F.	G.	H.	I.	J.
1.	BEVÉTELI FORRÁS MEGNEVEZÉSE	2024. évi eredeti előirányzat	2024. évi mód. előirányzat	Teljesítés 12.31.	2025. évi eredeti előirányzat	Módosítás	2025. évi mód. előirányzat	eltérés	%
2.	<b>B1</b> Önkormányzatok működési támogatásai								
3.	B111 Helyi önkormányzatok működésének általános támogatása	2 505 792 380	2 505 792 380	2 505 792 380	2 506 993 780	75 861 355	2 582 855 135	77 062 755	103,1
4.	B112 Települési önk. egyes köznevelési feladatainak támogatása	4 452 603 016	4 462 364 081	4 462 364 081	4 981 467 414	5 209 530	4 986 676 944	534 073 928	112,0
5.	B113 Települési önk. szociális, gyermekjóléti és gyermekéktézeti feladatainak támogatása	3 951 230 208	4 378 120 511	4 378 120 511	4 351 340 434	227 559 014	4 578 899 448	627 669 240	115,9
6.	B114 Települési önkormányzatok kulturális feladatainak támogatása	283 259 848	1 158 167 244	1 158 167 244	282 688 656	269 218 955	551 907 611	268 647 763	194,8
7.	B115 Helyi önkormányzatok kiegészítő támogatása	830 079 424			601 093 441		601 093 441	228 985 983	72,4
8.	B116 Elszámolásból származó bevételek		67 810	67 810					
9.	<b>Összesen:</b>	<b>12 022 964 876</b>	<b>12 504 512 026</b>	<b>12 504 512 026</b>	<b>12 723 583 725</b>	<b>577 848 854</b>	<b>13 301 432 579</b>	<b>1 278 467 703</b>	<b>110,6</b>
10.	<b>B16</b> Működési célú támogatások államháztartáson belülről								
11.	Egyéb működési célú támogatások bevételai államh. belül								
12.	- Működési célú szociális átvett pénzeszköz		61 706 964	61 706 964		56 973 656	56 973 656	56 973 656	
13.	- Működési célú átvett pénzeszköz	877 892 710	562 029 812	558 650 000	1 175 321 619	494 403 269	680 918 350	196 974 360	77,6
14.	- KAB-KEF, Erasmus pályázat,	600 000	600 000	500 000	10 990 000		10 990 000	10 390 000	1831,7
15.	- Egyéb támogatások ( Környezetvédelem )		2 388 392	2 388 392					
16.	- Fejlesztési feladatra átvett működési célú pénzeszköz	59 025 953	1 570 396 415	1 511 801 001	386 320 249	11 781 184	398 101 433	339 075 480	674,5
17.	<b>Összesen:</b>	<b>937 518 663</b>	<b>2 197 121 583</b>	<b>2 135 046 357</b>	<b>1 572 631 868</b>	<b>425 648 429</b>	<b>1 146 983 439</b>	<b>209 464 776</b>	<b>122,3</b>
18.	<b>B2</b> Felhalmozási célú támogatások államháztartáson belülről								
19.	B21 Felhalmozási célú önkormányzati támogatások								
20.	B24 Felhalmozási célú visszatérítendő támogatások, kölcsönök igénybevétele államh. belül								
21.	B25 Egyéb felhalmoz. célú támogatások bevételai államh. belül								
22.	Egyéb felhalmoz. célú támogatások		1 112 000 000	1 112 000 000					
23.	- Fejlesztési feladatokhoz átvett pe.	54 798 209 766	34 893 528 240	34 639 737 675	36 427 776 746	836 400 325	37 264 177 071	17 534 032 695	68,0
24.	<b>Összesen:</b>	<b>54 798 209 766</b>	<b>36 005 528 240</b>	<b>35 751 737 675</b>	<b>36 427 776 746</b>	<b>836 400 325</b>	<b>37 264 177 071</b>	<b>17 534 032 695</b>	<b>68,0</b>
25.	<b>B3</b> Közhatalmi bevételek								
26.	B31 Jövedelemadó								
27.	- Termőföld bérbeadásából szárm. jöv. adója	34 000	42 344	42 344				34 000	
28.	B34 Vagyonlí típusú adók								
29.	- Építményadó	3 960 000 000	4 626 658 857	4 626 658 857	4 900 000 000		4 900 000 000	940 000 000	123,7
30.	B35 Termékek és szolgáltatások adói								
31.	- Iparüzési adó	14 900 000 000	16 031 638 067	16 031 638 067	16 766 000 000		16 766 000 000	1 866 000 000	112,5
32.	Egyéb áruhasználati és szolgáltatási adók								
33.	- Idegenforgalmi adó	113 500 000	127 126 951	127 126 951	135 000 000		135 000 000	21 500 000	118,9
34.	B36 Egyéb közhatalmi bevételek								
35.	- Talajterhelési díj	4 200 000	6 510 463	6 510 463	4 000 000		4 000 000	200 000	95,2
36.	- Adóptételek, adóbírságok	70 000 000	95 032 850	95 032 850	95 000 000		95 000 000	25 000 000	135,7
37.	- Egyéb bírság	2 934 405	4 010 452	4 010 452	5 000 000		5 000 000	2 065 595	170,4
38.	- Szabálysértési és helyszíni bírság	10 000 000	1 485 015	1 485 015	2 000 000		2 000 000	8 000 000	20,0
39.	<b>Összesen:</b>	<b>19 060 668 405</b>	<b>20 892 504 999</b>	<b>20 892 504 999</b>	<b>21 907 000 000</b>	<b>-</b>	<b>21 907 000 000</b>	<b>2 846 331 595</b>	<b>114,9</b>
40.	<b>B4</b> Működési bevételek								
41.	B401 Készletértékesítés ellenértéke		196 412 680	196 412 680	150 000 000	44 094 488	194 094 488	194 094 488	
42.	B402 Szolgáltatások ellenértéke								
43.	- Nem lak. c. szolg. helyis. bérl. díj	92 000 000	159 179 282	159 179 282	186 706 890		186 706 890	94 706 890	202,9
44.	- Lakbér + üzemeltetés	385 000 000	398 282 148	398 282 148	385 000 000		385 000 000		100,0
45.	- Egyéb önkormányzati vagyon bérbeadása	100 000 000	159 589 026	160 212 277	110 000 000		110 000 000	10 000 000	110,0
46.	- Egyéb szolgáltatások ellenértéke	29 200 000	62 554 007	56 233 624	34 200 000	53 105 302	87 305 302	58 105 302	299,0
47.	B403 Közvetített szolgáltatások ellenértéke	102 700 000	102 700 000	88 957 950	112 700 000	39 370 079	152 070 079	49 370 079	148,1
48.	B404 Tulajdonosi bevételek	341 600 000	341 600 000	311 837 942	349 011 436		349 011 436	7 411 436	102,2
49.	B406 Kiszámlázott általános forgalmi adó	3 364 536 969	1 173 542 616	394 232 122	3 021 836 870	36 873 865	3 058 710 735	305 826 234	90,9
50.	B407 Általános forgalmi adó visszatérítése	250 752 410	127 127 238	7 401 129	196 373 926	41 767 462	238 141 388	12 611 022	95,0
51.	B408 Kamatbevételek	1 292 476 732	3 139 033 703	3 099 033 703	37 610 400	86 547 000	124 157 400	1 168 319 332	9,6
52.	B409 Egyéb pénzügyi műveletek bevétele		634	634					
53.	B410 Biztosító által fizetett kártérítés		60 333 511	60 773 176					
54.	B411 Egyéb működési bevételek	15 748 031	18 148 886	17 928 012	19 685 039	974	19 686 013	3 937 982	125,0
55.	<b>Összesen:</b>	<b>5 974 014 142</b>	<b>5 938 503 731</b>	<b>4 950 484 679</b>	<b>4 603 124 561</b>	<b>301 759 170</b>	<b>4 904 883 731</b>	<b>1 069 130 411</b>	<b>82,1</b>
56.	<b>B5</b> Felhalmozási bevételek								
57.	B51 Immateriális javak értékesítése		47 864 000	47 864 000					
58.	B52 Ingatlanok értékesítése								
59.	- Egyéb ingatlan, telekértékesítés	11 780 000 000	4 165 000 000	222 904 800	10 200 000 000		10 200 000 000	1 580 000 000	86,6
60.	- Lakásvételár hátralék	5 000 000	5 000 000	1 595 061	5 000 000		5 000 000		100,0
61.	B53 Egyéb tárgyi eszközök értékesítés	2 000 000	196 174 451	194 174 451	2 000 000		2 000 000		100,0
62.	<b>Összesen:</b>	<b>11 787 000 000</b>	<b>4 414 038 451</b>	<b>466 538 320</b>	<b>10 207 000 000</b>	<b>-</b>	<b>10 207 000 000</b>	<b>1 580 000 000</b>	<b>86,6</b>
63.	<b>B6</b> Működési célú átvett pénzeszközök államháztartáson kívülről								
64.	B64 Működési célú visszatérítendő támogatások, kölcsönök visszatérülése államháztartáson kívülről	29 258 610	29 258 610	28 252 140	33 068 145		33 068 145	3 809 535	113,0
65.	- Tagi kölcsön	28 000 000	28 000 000	28 000 000	59 878 080	31 878 080	28 000 000		100,0
66.	B65 Egyéb működési célú átvett pénzeszközök								
67.	- Egyéb működési célú átvett pénzeszközök		1 323 904 258	1 125 613 757					
68.	- Fejlesztési feladatokhoz átvett pénzeszközök	77 304 967	29 444 984	29 203 273	1 088 344 233	18 454 897	1 069 889 336	992 584 369	1384,0
69.	<b>Összesen:</b>	<b>134 563 577</b>	<b>1 410 607 852</b>	<b>1 211 069 170</b>	<b>1 181 290 458</b>	<b>50 332 977</b>	<b>1 130 957 481</b>	<b>996 393 904</b>	<b>840,5</b>
70.	<b>B7</b> Felhalmozási célú átvett pénzeszközök államháztartáson kívülről								
71.	B74 Felhalmozási célú visszatérítendő támogatások, kölcsönök visszatérülése államháztartáson kívülről								
72.	- Fejlesztési feladatok visszatérítendő támogatások		706 357 558	72 303 258	747 708 055	31 878 080	779 586 135	779 586 135	
73.	- Lakásvásárlási, építési kölcsön	5 000 000	5 000 000	832 204	5 000 000		5 000 000		100,0
74.	- Egyéb kölcsönök	5 000 000	5 000 000	224 015	200 000		200 000	4 800 000	4,0
75.	B75 Egyéb felhalmozási célú átvett pénzeszközök								
76.	- Víziközmű hozzájárulás díjak	8 000 000	8 000 000	7 170 642	8 000 000		8 000 000		100,0
77.	- Fejlesztési feladatokhoz átvett pénzeszközök	15 000 000	73 180 000	72 110 607		8 940 800	8 940 800	6 059 200	59,6
78.	<b>Összesen:</b>	<b>33 000 000</b>	<b>797 537 558</b>	<b>152 640 726</b>	<b>760 908 055</b>	<b>40 818 880</b>	<b>801 726 935</b>	<b>768 726 935</b>	<b>2429,5</b>
79.	<b>B8</b> Finanszírozási bevételek								
80.	B811 Hitel-, kölcsönfelvétel államháztartáson kívülről								
81.	- Rövid lejáratú hitel	3 000 000 000			3 000 000 000		3 000 000 000		100,0
82.	B812 Belföldi értékpapírok bevételei	13 672 070 000	16 975 870 000	11 975 870 000	8 147 530 000		8 147 530 000	5 524 540 000	59,6
83.	B813 Maradvány igénybevétele								
84.	- Előző év költségvetési maradványának igénybevétele	10 500 310 837	12 194 310 898	12 194 310 898	20 999 442 787	4 329 303 917	25 328 746 704	14 828 435 867	241,2
85.	B814 Államháztartáson belüli megelőlegezés	385 171 762	408 085 580	408 085 580	408 085 580	1 217 790 233	1 625 875 813	1 240 704 051	422,1
86.	Lekötött bankbetétek megszüntetése	9 595 000 000	595 000 000	60 587 489 624	2 500 000 000		2 500 000 000	7 095 000 000	26,1
87.	Kiegyenlítő, függő átfutó bevételek			35 250 935					
88.	<b>B1-9</b> Bevételek mindösszesen	<b>141 900 492 028</b>	<b>114 333 620 918</b>	<b>163 265 540 989</b>	<b>124 438 373 780</b>	<b>6 827 939 973</b>	<b>131 266 313 753</b>	<b>10 634 178 275</b>	<b>92,5</b>

## Nyíregyháza Megyei Jogú Város Önkormányzata 2025. évi költségvetésében tervezett kiadások feladatanként

Forintban!															
1.	A.	B.	C.	D.	E.	F.	G.	H.	I.	J.	K.	L.	M.	N.	O.
	Megnevezés	Személyi juttatások	Munkaadókat terhelő járulékok és szociális hozzájárulási adó	Ellátottak pénzbeli juttatásai	Dologi kiadás	Egyéb működési célú kiadás	Működési kiadás össz.	Felújítás	Beruházás	Egyéb felhalmozási célú kiadás	Felhalmozási kiadás össz.	Finanszírozási kiadások	2025. évi kiadás összesen	2024. évi eredeti előirányzat	Eltérés
2.	Kisegítő mezőgazdasági szolgáltatás				77 470 000		77 470 000				-		77 470 000	71 120 000	6 350 000
3.	Állategészségügyi feladatok				198 120 000		198 120 000				-		198 120 000	173 990 000	24 130 000
4.	Egyéb városüzemeltetési feladatok				300 990 000		300 990 000				-		300 990 000	290 830 000	10 160 000
5.	Zöldfelület fenntartás				1 251 280 000		1 251 280 000		7 620 000		7 620 000		1 258 900 000	1 167 300 000	91 600 000
6.	Csapidék és belvízelvezetés				349 250 000		349 250 000				-		349 250 000	292 400 000	57 150 000
7.	Település vízellátás				25 400 000		25 400 000				-		25 400 000	25 400 000	-
8.	Közüvilágítás, tűzvédelmi feladatok				863 300 000		863 300 000		25 400 000		25 400 000		888 700 000	1 145 717 800	257 017 800
9.	Közüutak, hidak fenntartása				1 494 790 000		1 494 790 000				-		1 494 790 000		
10.	Közüutak, hidak fenntartása módosítás				70 320 433		70 320 433				-		70 320 433		
11.	<b>Közüutak, hidak fenntartása mód. előir.</b>				<b>1 565 110 433</b>		<b>1 565 110 433</b>				-		<b>1 565 110 433</b>	2 352 089 592	786 979 159
12.	Lakóingatlan (karbantart.,üzemelt.)				530 400 000		530 400 000				-		530 400 000	470 300 000	60 100 000
13.	Vagyonkezelésbe adott ingatlanok kezelése (NLC általány)				68 580 000		68 580 000				-		68 580 000	68 580 000	-
14.	Tanműhelyek				16 510 000		16 510 000				-		16 510 000	16 510 000	-
15.	Sport létesítmények üzemeltetése						-				-		-		
16.	Sport létesítmények üzemeltetése módosítás				47 625 000		47 625 000				-		47 625 000		
17.	<b>Sport létesítmények üzemeltetése mód. előir.</b>				<b>47 625 000</b>		<b>47 625 000</b>				-		<b>47 625 000</b>	190 500 000	142 875 000
18.	Közfoglalkoztatás					126 746 000	126 746 000				-		126 746 000	136 842 000	10 096 000
19.	Nyári napközis táborok megszervezése					43 000 000	43 000 000				-		43 000 000	43 000 000	-
20.	Szigilgeti gyermeküdülő üzemeltetése				76 200 000		76 200 000				-		76 200 000	76 200 000	-
21.	Folyékony hulladék szállítás				50 800 000		50 800 000				-		50 800 000	50 800 000	-
22.	<b>Nyíregyházi Városüzemeltető és Vagyonkezelő Nonprofit Kft által ellátott feladatok</b>				<b>5 303 090 000</b>	<b>169 746 000</b>	<b>5 472 836 000</b>		<b>33 020 000</b>		<b>33 020 000</b>		<b>5 505 856 000</b>	<b>6 571 279 392</b>	<b>1 065 423 392</b>
23.	Nyíregyházi Városüzemeltető és Vagyonkezelő Nonprofit Kft által ellátott feladatok módosítás				117 945 433		117 945 433				-		117 945 433		
24.	<b>Nyíregyházi Városüzemeltető és Vagyonkezelő Nonprofit Kft által ellátott feladatok mód. előir.</b>				<b>5 421 035 433</b>	<b>169 746 000</b>	<b>5 590 781 433</b>		<b>33 020 000</b>		<b>33 020 000</b>		<b>5 623 801 433</b>	<b>6 571 279 392</b>	<b>947 477 959</b>
25.	Társasházi lakások üzemeltetése				200 000 000		200 000 000				-		200 000 000	150 000 000	50 000 000
26.	NLC kezelés Önkormányzat				435 000 000		435 000 000	51 659 306			51 659 306		486 659 306		
27.	NLC kezelés Önkormányzat módosítás		5 000		5 000		-				-		-		
28.	<b>NLC kezelés Önkormányzat mód. előir.</b>		<b>5 000</b>		<b>434 995 000</b>		<b>435 000 000</b>	<b>51 659 306</b>			<b>51 659 306</b>		<b>486 659 306</b>	366 735 934	119 923 372
29.	NLC kezelés NYIRVV				50 000 000		50 000 000				-		50 000 000	40 000 000	10 000 000
30.	Lakbértámogatás			15 000 000			15 000 000				-		15 000 000	15 000 000	-
31.	Környezetvédelmi célfeladatok				32 250 000		32 250 000	5 900 000			5 900 000		38 150 000		
32.	Köztisztasági Szolgáltatás nyújtás módosítás				165 078 674		165 078 674				-		165 078 674		
33.	<b>Köztisztasági Szolgáltatás nyújtás mód. előir.</b>				<b>165 078 674</b>		<b>165 078 674</b>				-		<b>165 078 674</b>	35 540 000	129 538 674
34.	Repülőter üzemeltetés				40 000 000		40 000 000				-		40 000 000	30 800 000	9 200 000
35.	Ingatlanok őrzése, ingatlankezelés				2 200 000		2 200 000				-		2 200 000	2 200 000	-
36.	Területelőkészítés						-		300 000 000		300 000 000		300 000 000		
37.	Területelőkészítés módosítás				136 800 000		136 800 000		50 800 000		50 800 000		86 000 000		
38.	<b>Területelőkészítés mód. előir.</b>				<b>136 800 000</b>		<b>136 800 000</b>		<b>249 200 000</b>		<b>249 200 000</b>		<b>386 000 000</b>	80 000 000	306 000 000
39.	Szakértői, tervezési díjak				30 000 000		30 000 000				-		30 000 000	18 000 000	12 000 000
40.	Szabolcs-Szatmár-Bereg Megyei Temetkezési Kft.					185 000 000	185 000 000			32 000 000	32 000 000		217 000 000	213 000 000	4 000 000
41.	Nyíregyházi Ipari Park Nonprofit Kft.				63 500 000		63 500 000				-		63 500 000		63 500 000
42.	Beruházásosztónzési és munkahelyteremtési támogatás						-				-		-	450 000 000	450 000 000
43.	MÁV Személyszállítási Zrt. 2025. évi tervezett kiadásai					2 920 735 180	2 920 735 180				-		2 920 735 180		
44.	MÁV Személyszállítási Zrt. 2025. évi tervezett kiadásai módosítás				32 750 000	32 750 000	-				-		-		
45.	<b>MÁV Személyszállítási Zrt. 2025. évi tervezett kiadásai mód. előir.</b>				<b>32 750 000</b>	<b>2 887 985 180</b>	<b>2 920 735 180</b>				-		<b>2 920 735 180</b>	2 699 577 012	221 158 168
46.	MÁV Személyszállítási Zrt. előző évek tartozása megállapodás szerint				271 058 690	370 328 625	641 387 315				-		641 387 315	308 213 719	333 173 596
47.	Nyíregyházi Sportcentrum Nonprofit Kft.					361 000 000	361 000 000				-		361 000 000	361 000 000	-
48.	Uszoda üzemeltetése				295 560 000		295 560 000				-		295 560 000	375 400 000	79 840 000
49.	Stadion környezetéhez kapcsolódó közúti fejlesztési feladatok				118 000 000		118 000 000		1 112 000 000		1 112 000 000		1 230 000 000		1 230 000 000
50.	Városi Stadion üzemeltetése				120 000 000		120 000 000				-		120 000 000		120 000 000
51.	Atlétikai Centrum üzemeltetése				182 880 000		182 880 000				-		182 880 000	182 880 000	-

## Nyíregyháza Megyei Jogú Város Önkormányzata 2025. évi költségvetésében tervezett kiadások feladatanként

Forintban!															
1.	A.	B.	C.	D.	E.	F.	G.	H.	I.	J.	K.	L.	M.	N.	O.
	Megnevezés	Személyi juttatások	Munkaadókat terhelő járulékok és szociális hozzájárulási adó	Ellátottak pénzbeli juttatásai	Dologi kiadás	Egyéb működési célú kiadás	Működési kiadás össz.	Felújítás	Beruházás	Egyéb felhalmozási célú kiadás	Felhalmozási kiadás össz.	Finanszírozási kiadások	2025. évi kiadás összesen	2024. évi eredeti előirányzat	Eltérés
52.	Város-Kép Nonprofit Kft.				338 987 200		338 987 200				-		338 987 200	319 937 200	19 050 000
53.	Móricz Zsigmond Színház Nonprofit Kft.					840 650 000	840 650 000				-		840 650 000	890 711 000	50 061 000
54.	Sóstó-Gyógyfürdők Zrt.				564 983 000		564 983 000				-		564 983 000	692 996 000	128 013 000
55.	Sóstó-Gyógyfürdők Zrt. beruházás						-				-		-	152 400 000	152 400 000
56.	Sóstó-Gyógyfürdők Zrt. Ázsós tőkeemelés						-				-		-	800 000 000	800 000 000
57.	Nyírvidek Képző Központ Nonprofit Kft.					25 000 000	25 000 000				-		25 000 000	25 000 000	-
58.	Nyírho Nonprofit Kft. -Digitális Tudásközpont				64 516 000		64 516 000				-		64 516 000	53 340 000	11 176 000
59.	Nyíregyházi Turisztikai Nonprofit Kft.					105 000 000	105 000 000				-		105 000 000	105 000 000	-
60.	Nyíregyházi Állatpark Nonprofit Kft.					92 872 000	92 872 000				-		92 872 000	92 872 000	-
61.	Önkormányzati felújítások				12 642 293		12 642 293	922 844 106	250 000		923 094 106		935 736 399		
62.	Önkormányzati felújítások módosítás				68 699 455		68 699 455	72 994 455	4 295 000		68 699 455		-		
63.	<b>Önkormányzati felújítások mód. előir.</b>				<b>81 341 748</b>		<b>81 341 748</b>	<b>849 849 651</b>	<b>4 545 000</b>		<b>854 394 651</b>		<b>935 736 399</b>	<b>878 952 427</b>	<b>56 783 972</b>
64.	Városi lőtér					2 000 000	2 000 000				-		2 000 000	2 000 000	-
65.	Borbányai hulladéklerakó üzemeltetése				8 000 000		8 000 000				-		8 000 000	8 000 000	-
66.	Egyéb vagyoni kiadások				60 000 000		60 000 000				-		60 000 000	60 000 000	-
67.	Vagyonbiztosítás				36 000 000		36 000 000				-		36 000 000		
68.	Vagyonbiztosítás módosítás				8 000 000		8 000 000				-		8 000 000		
69.	<b>Vagyonbiztosítás mód. előir.</b>				<b>44 000 000</b>		<b>44 000 000</b>				<b>44 000 000</b>		<b>44 000 000</b>	42 000 000	2 000 000
70.	Továbbszámlázott vagyoni kiadás				100 000 000		100 000 000				-		100 000 000		
71.	Továbbszámlázott vagyoni kiadás módosítás				50 000 000		50 000 000				-		50 000 000		
72.	<b>Továbbszámlázott vagyoni kiadás mód. előir.</b>				<b>150 000 000</b>		<b>150 000 000</b>				<b>150 000 000</b>		<b>150 000 000</b>	90 000 000	60 000 000
73.	<b>Vagyoni kiadások</b>	-	-	<b>15 000 000</b>	<b>3 025 577 183</b>	<b>4 902 585 805</b>	<b>7 943 162 988</b>	<b>980 403 412</b>	<b>1 412 250 000</b>	<b>32 000 000</b>	<b>2 424 653 412</b>	-	<b>10 367 816 400</b>	<b>9 541 555 292</b>	<b>826 261 108</b>
74.	Vagyoni kiadások módosítás		5 000		461 323 129	32 750 000	428 578 129	72 994 455	46 505 000		119 499 455		309 078 674		
75.	<b>Vagyoni kiadások mód. előir.</b>	-	<b>5 000</b>	<b>15 000 000</b>	<b>3 486 900 312</b>	<b>4 869 835 805</b>	<b>8 371 741 117</b>	<b>907 408 957</b>	<b>1 365 745 000</b>	<b>32 000 000</b>	<b>2 305 153 957</b>	-	<b>10 676 895 074</b>	<b>9 541 555 292</b>	<b>1 135 339 782</b>
76.	Rendszeres pénzbeli ellátás			233 700 000			233 700 000				-		233 700 000	224 700 000	9 000 000
77.	Eseti pénzbeli és természetbeni ellátás			114 550 000	310 465 869		425 015 869			30 000 000	30 000 000		455 015 869		
78.	Eseti pénzbeli és természetbeni ellátás módosítás				3 296 699	1 481 699	1 815 000				-		1 815 000		
79.	<b>Eseti pénzbeli és természetbeni ellátás mód. előir.</b>			<b>111 253 301</b>	<b>311 947 568</b>		<b>423 200 869</b>			<b>30 000 000</b>	<b>30 000 000</b>		<b>453 200 869</b>	433 200 000	20 000 869
80.	Periféria Egyesület					20 050 000	20 050 000				-		20 050 000	20 050 000	-
81.	Bursa Hungarica					5 000 000	5 000 000				-		5 000 000	5 000 000	-
82.	Rés Alapítvány					4 000 000	4 000 000				-		4 000 000	4 000 000	-
83.	Humanitárius alap	1 000 000			4 000 000		5 000 000				-		5 000 000	5 000 000	-
84.	Ukrajnában kialakult fegyveres konfliktussal összefüggő felmerült szállás és ellátással kapcsolatos kiadások				5 000 000		5 000 000				-		5 000 000	5 000 000	-
85.	Intézményi étkezés				8 500 000		8 500 000				-		8 500 000		
86.	Intézményi étkezés módosítás				1 815 000		1 815 000				-		1 815 000		
87.	<b>Intézményi étkezés mód. előir.</b>				<b>10 315 000</b>		<b>10 315 000</b>				<b>10 315 000</b>		<b>10 315 000</b>	3 000 000	7 315 000
88.	Szociális és egészségügyi célfeladatok					15 000 000	15 000 000				-		15 000 000	15 000 000	-
89.	Díjtalom szeretetszolgálat					10 000 000	10 000 000				-		10 000 000	10 000 000	-
90.	Tanyagondnok autó beszerzés						-		16 000 000		16 000 000		16 000 000	14 000 000	2 000 000
91.	Human-Net tanyagondnok					15 500 000	15 500 000				-		15 500 000	13 165 011	2 334 989
92.	Nyíregyházi Egyházmegye -óvoda, iskola, Huszárvár kieg. tám.					102 000 000	102 000 000				-		102 000 000	102 000 000	-
93.	Egyéb szociális kiadások (pályázatok, kutatás, fejlesztés)				12 000 000		12 000 000				-		12 000 000		
94.	Egyéb szociális kiadások (pályázatok, kutatás, fejlesztés) módosítás	12 357			12 357		-				-		-		
95.	<b>Egyéb szociális kiadások (pályázatok, kutatás, fejlesztés) mód. előir.</b>	<b>12 357</b>			<b>11 987 643</b>		<b>12 000 000</b>				<b>12 000 000</b>		<b>12 000 000</b>	12 000 000	-
96.	Szakértői tevékenység				15 000 000		15 000 000				-		15 000 000	15 000 000	-
97.	Szigilgeti gyermekudítetés					3 000 000	3 000 000				-		3 000 000	5 000 000	2 000 000
98.	Egészségügyi Támogató Alap Program (ETAP) PRIMOM Vállalkozáselénkítő Alapítvány					12 000 000	12 000 000				-		12 000 000	12 000 000	-
99.	Slachta Margit NSZI Fogvatékos Személyek Otthona támogatás				1 500 000		1 500 000				-		1 500 000		1 500 000
100.	Krízis alap					1 000 000	1 000 000				-		1 000 000	1 000 000	-
101.	KAB-KEF pályázat	200 000			400 000		600 000				-		600 000	600 000	-

Forintban!															
1.	A. Megnevezés	B. Személyi juttatások	C. Munkaadókat terhelő járulékok és szociális hozzájárulási adó	D. Ellátottak pénzbeli juttatásai	E. Dologi kiadás	F. Egyéb működési célú kiadás	G. Működési kiadás össz.	H. Felújítás	I. Beruházás	J. Egyéb felhalmozási célú kiadás	K. Felhalmozási kiadás össz.	L. Finanszírozási kiadások	M. 2025. évi kiadás összesen	N. 2024. évi eredeti előirányzat	O. Eltérés
102.	Erasmus + Passages As Chance (E-PAC)	2 000 000			7 490 000		9 490 000				-		9 490 000		
103.	Erasmus + Passages As Chance (E-PAC) módosítás		68 990		68 990		-				-		-		-
104.	<b>Erasmus + Passages As Chance (E-PAC) mód. előir.</b>	<b>2 000 000</b>	<b>68 990</b>		<b>7 421 010</b>		<b>9 490 000</b>				-		<b>9 490 000</b>		9 490 000
105.	Együtt a családokért CSP-CSBM-23-0160						-				-		-	3 000 000	3 000 000
106.	Orvosbiológiai Alapítvány					10 000 000	10 000 000				-		10 000 000		10 000 000
107.	Családbarát szabadidős programok	500 000			1 000 000		1 500 000				-		1 500 000		1 500 000
108.	Idősbarát Önkormányzat	2 500 000			1 500 000		4 000 000				-		4 000 000	4 000 000	-
109.	Rászoruló Hallgatókért Közalapítvány					3 000 000	3 000 000				-		3 000 000	3 000 000	-
110.	Ifjúsági célfeladatok	500 000				6 980 000	7 480 000				-		7 480 000	7 480 000	-
111.	SNI-s gyermekek fejlesztésének támogatása				69 000 000		69 000 000				-		69 000 000	53 000 000	16 000 000
112.	Köznevelési célfeladatok				500 000	2 500 000	3 000 000				-		3 000 000	3 000 000	-
113.	<b>Szociális és Köznevelési kiadások</b>	<b>6 700 000</b>	<b>-</b>	<b>348 250 000</b>	<b>436 355 869</b>	<b>210 030 000</b>	<b>1 001 335 869</b>	<b>-</b>	<b>16 000 000</b>	<b>30 000 000</b>	<b>46 000 000</b>	<b>-</b>	<b>1 047 335 869</b>	<b>973 195 011</b>	<b>74 140 858</b>
114.	Szociális és Köznevelési kiadások módosítás	12 357	68 990	3 296 699	3 215 352	-	-				-		-		
115.	<b>Szociális és Köznevelési kiadások mód. előir.</b>	<b>6 712 357</b>	<b>68 990</b>	<b>344 953 301</b>	<b>439 571 221</b>	<b>210 030 000</b>	<b>1 001 335 869</b>	<b>-</b>	<b>16 000 000</b>	<b>30 000 000</b>	<b>46 000 000</b>	<b>-</b>	<b>1 047 335 869</b>	<b>973 195 011</b>	<b>74 140 858</b>
116.	Kulturális célfeladatok	6 795 300	484 700		4 156 500	5 100 000	16 536 500				-		16 536 500		
117.	Kulturális célfeladatok módosítás	577 855	72 026		1 037 750	2 900 000	4 587 631				-		4 587 631		
118.	<b>Kulturális célfeladatok mód. előir.</b>	<b>6 217 445</b>	<b>412 674</b>		<b>3 118 750</b>	<b>2 200 000</b>	<b>11 948 869</b>				-		<b>11 948 869</b>	14 300 000	2 351 131
119.	Civil Ház működtetése, tagdíj fizetés				1 800 000	2 200 000	4 000 000				-		4 000 000	4 000 000	-
120.	Városi nagyrendezvények	5 700 000	2 000 000		79 800 000		87 500 000				-		87 500 000		
121.	Városi nagyrendezvények módosítás	707 169	561 599		1 268 768		-				-		-		
122.	<b>Városi nagyrendezvények mód. előir.</b>	<b>4 992 831</b>	<b>1 438 401</b>		<b>81 068 768</b>		<b>87 500 000</b>				-		<b>87 500 000</b>	54 000 000	33 500 000
123.	Városi rendezvények, társadalmi ünnepek				25 050 000	3 000 000	28 050 000				-		28 050 000		
124.	Városi rendezvények, társadalmi ünnepek módosítás	500 000	250 000		130 000		880 000				-		880 000		
125.	<b>Városi rendezvények, társadalmi ünnepek mód. előir.</b>	<b>500 000</b>	<b>250 000</b>		<b>25 180 000</b>	<b>3 000 000</b>	<b>28 930 000</b>				-		<b>28 930 000</b>	26 700 000	2 230 000
126.	Nagygyűltesek támogatása					20 000 000	20 000 000				-		20 000 000	20 000 000	-
127.	Nagyrendezvények Szponzori (Hungast Cívus Kft. -Elamen Zrt.)				12 700 000		12 700 000				-		12 700 000	12 700 000	-
128.	Bethlen Gábor Alap				114 996		114 996				-		114 996	1 000 000	885 004
129.	Happy Art Alapítvány nívódíj	250 000	29 250				279 250				-		279 250	202 708	76 542
130.	Kulturális osztály PR. kiadásai	3 000 000	1 000 000		4 000 000		8 000 000				-		8 000 000	5 000 000	3 000 000
131.	Helyi önszerveződő közösségek pénzügyi alapja					35 000 000	35 000 000				-		35 000 000	35 000 000	-
132.	Kulturális kiadás	15 745 300	3 513 950	-	127 621 496	65 300 000	212 180 746	-	-	-	-	-	212 180 746	172 902 708	39 278 038
133.	Kulturális kiadás módosítás	785 024	383 625	-	361 018	2 900 000	3 707 631	-	-	-	-	-	3 707 631		
134.	<b>Kulturális kiadás mód. előir.</b>	<b>14 960 276</b>	<b>3 130 325</b>	<b>-</b>	<b>127 982 514</b>	<b>62 400 000</b>	<b>208 473 115</b>	<b>-</b>	<b>-</b>	<b>-</b>	<b>-</b>	<b>-</b>	<b>208 473 115</b>	<b>172 902 708</b>	<b>35 570 407</b>
135.	Sport célfeladatok					82 500 000	82 500 000				-		82 500 000	82 500 000	-
136.	Nyíregyházi Élsport Np. Kft. szponzorációs díj				140 800 000		140 800 000				-		140 800 000	128 000 000	12 800 000
137.	Nyíregyházi Élsport Np. Kft. Utánpótlás nevelés					26 600 000	26 600 000				-		26 600 000	24 200 000	2 400 000
138.	Nyíregyházi Élsport Np. Kft. Futsal csapat szponzori díj				10 000 000		10 000 000				-		10 000 000	10 000 000	-
139.	NYVSC támogatása					25 000 000	25 000 000				-		25 000 000	25 000 000	-
140.	Nyíregyháza Spartacus FC Kft. Szponzorációs díj				170 000 000		170 000 000				-		170 000 000	68 000 000	102 000 000
141.	Nyíregyháza Spartacus FC Kft. Szponzorációs díj egyszeri módosítás				50 000 000		50 000 000				-		50 000 000		
142.	<b>Nyíregyháza Spartacus FC Kft. Szponzorációs díj egyszeri mód. előir.</b>				<b>50 000 000</b>		<b>50 000 000</b>				-		<b>50 000 000</b>		50 000 000
143.	Spartacus 1928 Utképző Központ Np. Kft. támogatása					33 000 000	33 000 000				-		33 000 000	33 000 000	-
144.	Városi sportrendezvények	3 000 000	2 000 000		38 000 000		43 000 000				-		43 000 000	30 040 000	12 960 000
145.	<b>Sport kiadások</b>	<b>3 000 000</b>	<b>2 000 000</b>	<b>-</b>	<b>358 800 000</b>	<b>167 100 000</b>	<b>530 900 000</b>	<b>-</b>	<b>-</b>	<b>-</b>	<b>-</b>	<b>-</b>	<b>530 900 000</b>	<b>390 740 000</b>	<b>140 160 000</b>
146.	Sport kiadások módosítás	-	-	-	50 000 000	-	50 000 000	-	-	-	-	-	50 000 000		
147.	<b>Sport kiadások mód. előir.</b>	<b>3 000 000</b>	<b>2 000 000</b>	<b>-</b>	<b>408 800 000</b>	<b>167 100 000</b>	<b>580 900 000</b>	<b>-</b>	<b>-</b>	<b>-</b>	<b>-</b>	<b>-</b>	<b>580 900 000</b>	<b>390 740 000</b>	<b>190 160 000</b>
148.	Polgármesteri keret	6 686 160	3 917 857		28 515 983	880 000	40 000 000				-		40 000 000		
149.	Polgármesteri keret módosítás				5 000 000		5 000 000		8 940 800		8 940 800		3 940 800		
150.	<b>Polgármesteri keret mód. előir.</b>	<b>6 686 160</b>	<b>3 917 857</b>		<b>23 515 983</b>	<b>880 000</b>	<b>35 000 000</b>		<b>8 940 800</b>		<b>8 940 800</b>		<b>43 940 800</b>	40 000 000	3 940 800
151.	Képviselő testület kiadásai	199 706 230	26 261 608		277 400		226 245 238				-		226 245 238		
152.	Képviselő testület kiadásai módosítás	4 780 770	621 500				5 402 270				-		5 402 270		

## Nyíregyháza Megyei Jogú Város Önkormányzata 2025. évi költségvetésében tervezett kiadások feladatonként

Forintban!															
1.	A.	B.	C.	D.	E.	F.	G.	H.	I.	J.	K.	L.	M.	N.	O.
	Megnevezés	Személyi juttatások	Munkaadókat terhelő járulékok és szociális hozzájárulási adó	Ellátottak pénzbeli juttatásai	Dologi kiadás	Egyéb működési célú kiadás	Működési kiadás össz.	Felújítás	Beruházás	Egyéb felhalmozási célú kiadás	Felhalmozási kiadás össz.	Finanszírozási kiadások	2025. évi kiadás összesen	2024. évi eredeti előirányzat	Eltérés
153.	<b>Képviselő testület kiadásai mód. előir.</b>	<b>204 487 000</b>	<b>26 883 108</b>			<b>277 400</b>	<b>231 647 508</b>				-		<b>231 647 508</b>	138 681 288	92 966 220
154.	Külföldi utazások	6 919 500	1 426 476			2 829 589	11 175 565				-		11 175 565	10 940 362	235 203
155.	Külgügyi és EU-s célfeladatok	10 491 000	3 460 750			10 892 687	1 800 000				-		26 644 437		
156.	Külgügyi és EU-s célfeladatok módosítás	-	-			600 000	600 000				-		-		
157.	<b>Külgügyi és EU-s célfeladatok mód. előir.</b>	<b>10 491 000</b>	<b>3 460 750</b>			<b>11 492 687</b>	<b>1 200 000</b>				-		<b>26 644 437</b>	25 068 611	1 575 826
158.	Testvérvárosi jubileumi évfordulók	6 000 000	2 300 000			6 921 815	15 221 815				-		15 221 815	19 470 904	4 249 089
159.	Városdiplomácia, testvér és partnervárosi kapcsolat elősegítő programok, rendezvények	940 000	1 500 000			5 560 000	8 000 000				-		8 000 000	7 500 000	500 000
160.	Önkormányzati Tervtanács	8 849 557	1 150 443				10 000 000				-		10 000 000	10 000 000	-
161.	Megyei Jogú Városok Szövetsége					3 505 020	3 505 020				-		3 505 020	3 524 610	19 590
162.	Közbiztonsági megállapodás						5 000 000				-		5 000 000	5 000 000	-
163.	Közbiztonsági Alapítvány						15 000 000				-		15 000 000	13 500 000	1 500 000
164.	Hirdetési keret, PR kiadás	6 500 000	4 000 000			14 500 000	25 000 000				-		25 000 000	25 000 000	-
165.	Városmarketing					100 000 000	100 000 000				-		100 000 000	70 000 000	30 000 000
166.	Mária út Közhasznu Egyesület tagdíj és programok					800 000	800 000				-		800 000	800 000	-
167.	Egyéb önkormányzati feladatok					33 873 065	31 214 875		30 000 000		30 000 000		95 087 940		
168.	Egyéb önkormányzati feladatok módosítás	1 100 000				458 075	1 558 075		51 550		51 550		1 609 625		
169.	<b>Egyéb önkormányzati feladatok mód. előir.</b>	<b>1 100 000</b>				<b>34 331 140</b>	<b>31 214 875</b>		<b>30 051 550</b>		<b>30 051 550</b>		<b>96 697 565</b>	41 863 018	54 834 547
170.	Lejárt ifjúsági kölcsön elszámolást követő visszafizetés						-			2 500 000	2 500 000		2 500 000	2 500 000	-
171.	Nemzetiségi önkormányzatok támogatása					16 000 000	16 000 000				-		16 000 000		
172.	Nemzetiségi önkormányzatok támogatása módosítás					1 000 000	1 000 000				-		1 000 000		
173.	<b>Nemzetiségi önkormányzatok támogatása mód. előir.</b>					<b>17 000 000</b>	<b>17 000 000</b>				-		<b>17 000 000</b>	10 500 000	6 500 000
174.	<b>Önkormányzati egyéb feladatok</b>	<b>246 092 447</b>	<b>44 017 134</b>	-		<b>207 675 559</b>	<b>69 894 875</b>	-	<b>30 000 000</b>	<b>2 500 000</b>	<b>32 500 000</b>	-	<b>600 180 015</b>	<b>424 348 793</b>	<b>175 831 222</b>
175.	Önkormányzati egyéb feladatok módosítás	5 880 770	621 500	-		3 941 925	400 000	-	8 992 350	-	8 992 350	-	11 952 695		
176.	<b>Önkormányzati egyéb feladatok mód. előir.</b>	<b>251 973 217</b>	<b>44 638 634</b>	-		<b>203 733 634</b>	<b>70 294 875</b>	-	<b>38 992 350</b>	<b>2 500 000</b>	<b>41 492 350</b>	-	<b>612 132 710</b>	<b>424 348 793</b>	<b>187 783 917</b>
177.	Polgárvédelmi kiadások	14 258	5 982			4 379 760	4 400 000				-		4 400 000		
178.	Polgárvédelmi kiadások					11 500	11 500		11 500		11 500		-		
179.	<b>Polgárvédelmi kiadások</b>	<b>14 258</b>	<b>5 982</b>	-		<b>4 388 260</b>	<b>4 388 500</b>	-	<b>11 500</b>		<b>11 500</b>		<b>4 400 000</b>	4 400 000	-
180.	Városfejlesztési kiadások	221 763 541	29 966 791			13 114 831 159	13 366 561 491	546 809 907	40 369 662 718	139 422 384	41 055 895 009		54 422 456 500		
181.	Városfejlesztési kiadások módosítás	59 551 596	8 044 322			41 699 777	109 295 695	70 436	138 492 305	31 878 080	170 299 949		279 595 644		
182.	<b>Városfejlesztési kiadások mód. előir.</b>	<b>281 315 137</b>	<b>38 011 113</b>	-		<b>13 156 530 936</b>	<b>13 475 857 186</b>	<b>546 739 471</b>	<b>40 508 155 023</b>	<b>171 300 464</b>	<b>41 226 194 958</b>		<b>54 702 052 144</b>	75 550 747 180	20 848 695 036
183.	ÁFA befizetés, egyéb adók					2 879 088 821	2 879 088 821				-		2 879 088 821	3 269 841 000	390 752 179
184.	Kamatfizetés					16 250 000	16 250 000				-		16 250 000		
185.	Kamatfizetés módosítás					86 547 000	86 547 000				-		86 547 000		
186.	<b>Kamatfizetés mód. előir.</b>					<b>102 797 000</b>	<b>102 797 000</b>				-		<b>102 797 000</b>	49 800 000	52 997 000
187.	Önkormányzati számlavezetéssel kapcsolatos kiadások					68 718 600	68 718 600				-		68 718 600	68 718 600	-
188.	Továbbszámlázott kiadások					12 700 000	12 700 000				-		12 700 000	12 700 000	-
189.	Befizetési kötelezettség ( Szolidaritási hozzájárulás)					4 676 423 559	4 676 423 559				-		4 676 423 559	3 952 140 993	724 282 566
190.	Iparüzési adó többlet					1 200 000 000	1 200 000 000				-		1 200 000 000		1 200 000 000
191.	Befizetési kötelezettség					20 000 000	20 000 000				-		20 000 000		
192.	Befizetési kötelezettség módosítás					467 757	467 757				-		-		
193.	<b>Befizetési kötelezettség mód. előir.</b>					<b>467 757</b>	<b>19 532 243</b>				-		<b>20 000 000</b>	18 862 408	1 137 592
194.	Társadalmi szervezetek támogatása					14 300 000	14 300 000				-		14 300 000	15 100 000	800 000
195.	Céltartalék					1 402 167 120	1 402 167 120		6 124 731 583		6 124 731 583		7 526 898 703		
196.	Céltartalék módosítás					724 362 551	724 362 551		3 821 193 971		3 821 193 971		4 545 556 522		
197.	<b>Céltartalék mód. előir.</b>					<b>2 126 529 671</b>	<b>2 126 529 671</b>		<b>9 945 925 554</b>		<b>9 945 925 554</b>		<b>12 072 455 225</b>	8 086 770 283	3 985 684 942
198.	Általános tartalék					120 000 000	120 000 000				-		120 000 000		120 000 000
199.	Általános tartalék módosítás					-	-				-		-		
200.	<b>Általános tartalék mód. előir.</b>					<b>120 000 000</b>	<b>120 000 000</b>				-		<b>120 000 000</b>	120 000 000	-
201.	<b>Mindösszesen:</b>	<b>493 315 546</b>	<b>79 503 857</b>	<b>363 250 000</b>	<b>25 555 088 447</b>	<b>13 017 547 359</b>	<b>39 508 705 209</b>	<b>1 527 213 319</b>	<b>47 985 664 301</b>	<b>203 922 384</b>	<b>49 716 800 004</b>	-	<b>89 225 505 213</b>	<b>109 223 101 660</b>	<b>19 997 596 447</b>
202.	Mindösszesen:	64 659 699	8 356 187	3 296 699	757 606 041	688 644 794	1 515 970 022	73 064 891	3 922 185 126	31 878 080	3 880 998 315	-	5 396 968 337		
203.	<b>Mindösszesen:</b>	<b>557 975 245</b>	<b>87 860 044</b>	<b>359 953 301</b>	<b>26 312 694 488</b>	<b>13 706 192 153</b>	<b>41 024 675 231</b>	<b>1 454 148 428</b>	<b>51 907 849 427</b>	<b>235 800 464</b>	<b>53 597 798 319</b>	-	<b>94 622 473 550</b>	<b>109 223 101 660</b>	<b>14 600 628 110</b>
204.	Rövid lejáratú hitel, kölcsön törlesztés										-	3 000 000 000	3 000 000 000	3 000 000 000	-
205.	Belföldi értékpapírok kiadásai										-	7 000 000 000	7 000 000 000	3 872 000 000	3 128 000 000

Forintban!															
1.	A.	B.	C.	D.	E.	F.	G.	H.	I.	J.	K.	L.	M.	N.	O.
	Megnevezés	Személyi juttatások	Munkaadókat terhelő járulékok és szociális hozzájárulási adó	Ellátottak pénzbeli juttatásai	Dologi kiadás	Egyéb működési célú kiadás	Működési kiadás össz.	Felújítás	Beruházás	Egyéb felhalmozási célú kiadás	Felhalmozási kiadás össz.	Finanszírozási kiadások	2025. évi kiadás összesen	2024. évi eredeti előirányzat	Eltérés
206.	Pénzeszközök lekötött bankbetétként elhelyezése						-				-	6 300 000 000	6 300 000 000	9 000 000 000	- 2 700 000 000
207.	Államháztartáson belüli megelőlegezés visszafizetése						-		408 085 580		-	408 085 580	408 085 580		
208.	Államháztartáson belüli megelőlegezés visszafizetése módosítás						-				-	1 217 790 233	1 217 790 233		
209.	<i>Államháztartáson belüli megelőlegezés visszafizetése mód. előir.</i>						-				-	1 625 875 813	1 625 875 813	385 171 762	1 240 704 051
210.	<b>Önkormányzati kiadások összesen:</b>	<b>493 315 546</b>	<b>79 503 857</b>	<b>363 250 000</b>	<b>25 555 088 447</b>	<b>13 017 547 359</b>	<b>39 508 705 209</b>	<b>1 527 213 319</b>	<b>47 985 664 301</b>	<b>203 922 384</b>	<b>49 716 800 004</b>	<b>16 708 085 580</b>	<b>105 933 590 793</b>	<b>125 480 273 422</b>	<b>- 19 546 682 629</b>
211.	Önkormányzati kiadások összesen: módosítás	64 659 699	8 356 187	3 296 699	757 606 041	688 644 794	1 515 970 022	73 064 891	3 922 185 126	31 878 080	3 880 998 315	1 217 790 233	6 614 758 570		
212.	<b>Önkormányzati kiadások összesen: mód. előir.</b>	<b>557 975 245</b>	<b>87 860 044</b>	<b>359 953 301</b>	<b>26 312 694 488</b>	<b>13 706 192 153</b>	<b>41 024 675 231</b>	<b>1 454 148 428</b>	<b>51 907 849 427</b>	<b>235 800 464</b>	<b>53 597 798 319</b>	<b>17 925 875 813</b>	<b>112 548 349 363</b>	<b>125 480 273 422</b>	<b>- 12 931 924 059</b>
213.	<b>Intézményi kiadás</b>	<b>10 035 337 016</b>	<b>1 488 833 426</b>	<b>380 000</b>	<b>6 100 269 455</b>	<b>17 624 819 897</b>	<b>3 200 000</b>	<b>266 832 425</b>	<b>270 032 425</b>	<b>35 756 010</b>	<b>305 788 435</b>	<b>19 027 544 842</b>	<b>17 894 852 322</b>	<b>16 194 156 499</b>	<b>1 700 695 823</b>
214.	Intézményi kiadás módosítás	201 319 026	25 351 010		870 266 474	1 096 936 510			35 756 010		35 756 010		1 132 692 520		
215.	<b>Intézményi kiadás mód. előir.</b>	<b>10 236 656 042</b>	<b>1 514 184 436</b>	<b>380 000</b>	<b>6 970 535 929</b>	<b>-</b>	<b>18 721 756 407</b>	<b>3 200 000</b>	<b>302 588 435</b>	<b>-</b>	<b>305 788 435</b>	<b>19 027 544 842</b>	<b>16 194 156 499</b>	<b>2 833 388 343</b>	
216.	<b>Önkormányzati kiadások mindösszesen:</b>	<b>10 528 652 562</b>	<b>1 568 337 283</b>	<b>363 630 000</b>	<b>31 655 357 902</b>	<b>13 017 547 359</b>	<b>57 133 525 106</b>	<b>1 530 413 319</b>	<b>48 252 496 726</b>	<b>203 922 384</b>	<b>49 986 832 429</b>	<b>16 708 085 580</b>	<b>123 828 443 115</b>	<b>141 674 429 921</b>	<b>- 17 845 986 806</b>
217.	Önkormányzati kiadások mindösszesen módosítás	265 978 725	33 707 197	3 296 699	1 627 872 515	688 644 794	2 612 906 532	73 064 891	3 957 941 136	31 878 080	3 916 754 325	1 217 790 233	7 747 451 090		
218.	<b>Önkormányzati kiadások mindösszesen mód. előir.</b>	<b>10 794 631 287</b>	<b>1 602 044 480</b>	<b>360 333 301</b>	<b>33 283 230 417</b>	<b>13 706 192 153</b>	<b>59 746 431 638</b>	<b>1 457 348 428</b>	<b>52 210 437 862</b>	<b>235 800 464</b>	<b>53 903 586 754</b>	<b>17 925 875 813</b>	<b>131 575 894 205</b>	<b>141 674 429 921</b>	<b>- 10 098 535 716</b>
219.	<b>Polgármesteri hivatal kiadások</b>	<b>2 698 615 243</b>	<b>407 519 472</b>	<b>-</b>	<b>831 962 530</b>	<b>-</b>	<b>3 938 097 245</b>	<b>-</b>	<b>113 959 640</b>	<b>9 000 000</b>	<b>122 959 640</b>	<b>4 075 731 419</b>	<b>3 468 750 079</b>	<b>592 306 806</b>	
220.	Polgármesteri hivatal kiadások módosítás				14 674 534		14 674 534						14 674 534		
221.	<b>Polgármesteri hivatal kiadások mód. előir.</b>	<b>2 698 615 243</b>	<b>407 519 472</b>	<b>-</b>	<b>846 637 064</b>	<b>-</b>	<b>3 952 771 779</b>	<b>-</b>	<b>113 959 640</b>	<b>9 000 000</b>	<b>122 959 640</b>	<b>4 075 731 419</b>	<b>3 468 750 079</b>	<b>606 981 340</b>	
222.	<b>Költségvetés szerinti főösszeg:</b>	<b>13 227 267 805</b>	<b>1 975 856 755</b>	<b>363 630 000</b>	<b>32 487 320 432</b>	<b>13 017 547 359</b>	<b>61 071 622 351</b>	<b>1 530 413 319</b>	<b>48 366 456 366</b>	<b>212 922 384</b>	<b>50 109 792 069</b>	<b>16 708 085 580</b>	<b>127 889 500 000</b>	<b>145 143 180 000</b>	<b>- 17 253 680 000</b>
223.	Költségvetés szerinti főösszeg: módosítás	265 978 725	33 707 197	3 296 699	1 642 547 049	688 644 794	2 627 581 066	73 064 891	3 957 941 136	31 878 080	3 916 754 325	1 217 790 233	7 762 125 624		
224.	<b>Költségvetés szerinti főösszeg: mód. előir.</b>	<b>13 493 246 530</b>	<b>2 009 563 952</b>	<b>360 333 301</b>	<b>34 129 867 481</b>	<b>13 706 192 153</b>	<b>63 699 203 417</b>	<b>1 457 348 428</b>	<b>52 324 397 502</b>	<b>244 800 464</b>	<b>54 026 546 394</b>	<b>17 925 875 813</b>	<b>135 651 625 624</b>	<b>145 143 180 000</b>	<b>- 9 491 554 376</b>

										Forintban!	
1.	A.	B.	C.	D.	E.	F.	G.	H.	I.		
	Cím szám	Al-cím szám	Elő-irányzati csop. szám	Kiemelt előirányzati szám	Cím név	Alcím név	Előirányzati csoportnév	Kiemelt előirányzat neve	2025. évi mód. előirányzat		
									Bevétel	Kiadás	
2.	1				<b>Eszterlánc Északi Óvoda Összesen</b>				<b>243 591 903</b>	<b>6 510 787 303</b>	
3.			1	4	Működési bevétel				243 591 903		
4.				8	Finanszírozási bevétel				16 107 820		
5.			1		Működési kiadás						
6.				1	Személyi juttatások					4 117 451 473	
7.				2	Munkaadókat terhelő járulékok					616 346 678	
8.				3	Dologi kiadások					1 767 041 162	
9.			2		Felhalmozási kiadás						
10.				6	Beruházási kiadások					9 947 990	
11.											
12.		1			<b>Eszterlánc Északi Óvoda</b>				<b>78 598 687</b>	<b>1 754 883 442</b>	
13.			1	4	Működési bevétel				73 199 834		
14.				8	Finanszírozási bevétel				5 398 853		
15.			1		Működési kiadás						
16.				1	Személyi juttatások					1 074 368 717	
17.				2	Munkaadókat terhelő járulékok					159 077 881	
18.				3	Dologi kiadások					516 532 344	
19.			2		Felhalmozási kiadás						
20.				6	Beruházási kiadások					4 904 500	
21.											
22.		2			<b>Gyermekek Háza Déli Óvoda</b>				<b>51 350 283</b>	<b>1 653 324 291</b>	
23.			1	4	Működési bevétel				47 603 452		
24.				8	Finanszírozási bevétel				3 746 831		
25.			1		Működési kiadás						
26.				1	Személyi juttatások					1 064 637 946	
27.				2	Munkaadókat terhelő járulékok					160 484 543	
28.				3	Dologi kiadások					426 587 312	
29.			2		Felhalmozási kiadás						
30.				6	Beruházási kiadások					1 614 490	
31.											
32.		3			<b>Tündérliget Keleti Óvoda</b>				<b>77 715 710</b>	<b>1 905 165 445</b>	
33.			1	4	Működési bevétel				73 940 741		
34.				8	Finanszírozási bevétel				3 774 969		
35.			1		Működési kiadás						
36.				1	Személyi juttatások					1 198 921 464	
37.				2	Munkaadókat terhelő járulékok					179 936 721	
38.				3	Dologi kiadások					524 211 760	
39.			2		Felhalmozási kiadás						
40.				6	Beruházási kiadások					2 095 500	
41.											
42.		4			<b>Búzaszem Nyugati Óvoda</b>				<b>52 035 043</b>	<b>1 197 414 125</b>	
43.			1	4	Működési bevétel				48 847 876		
44.				8	Finanszírozási bevétel				3 187 167		
45.			1		Működési kiadás						
46.				1	Személyi juttatások					779 523 346	
47.				2	Munkaadókat terhelő járulékok					116 847 533	
48.				3	Dologi kiadások					299 709 746	
49.			2		Felhalmozási kiadás						
50.				6	Beruházási kiadások					1 333 500	
51.											
52.	2				<b>Közüntézményeket Működtető Központ</b>				<b>1 139 504 515</b>	<b>2 539 433 054</b>	
53.			1	4	Működési bevétel				1 080 953 732		
54.				8	Finanszírozási bevétel				58 550 783		
55.			1		Működési kiadás						
56.				1	Személyi juttatások					280 149 521	
57.				2	Munkaadókat terhelő járulékok					41 959 664	
58.				3	Dologi kiadások					2 214 638 069	
59.			2		Felhalmozási kiadás						
60.				6	Beruházási kiadások					2 685 800	
61.											
62.	3				<b>Móricz Zsigmond Megyei és Városi Könyvtár</b>				<b>39 833 624</b>	<b>757 800 953</b>	
63.			1	1	Működési célú támogatások államháztartáson belülről				100 000		
64.			1	4	Működési bevétel				13 000 000		
65.			2	5	Felhalmozási bevételek				1 000 000		
66.			1	6	Működési célú átvett pénzeszközök				8 412 162		
67.			2	7	Felhalmozási célú átvett pénzeszközök				1 626 679		
68.				8	Finanszírozási bevétel				15 694 783		
69.											
70.			1		Működési kiadás						
71.				1	Személyi juttatások					352 161 496	
72.				2	Munkaadókat terhelő járulékok					53 885 208	
73.				3	Dologi kiadások					223 114 788	
74.			2		Felhalmozási kiadás						
75.				6	Beruházási kiadások					128 639 461	
76.											
77.	4				<b>Váci Mihály Kulturális Központ</b>				<b>106 970 690</b>	<b>666 818 917</b>	
78.			1	4	Működési bevétel				100 000 000		
79.				8	Finanszírozási bevétel				6 970 690		
80.			1		Működési kiadás						
81.				1	Személyi juttatások					266 927 107	
82.				2	Munkaadókat terhelő járulékok					41 600 264	
83.				3	Dologi kiadások					339 096 362	
84.			2		Felhalmozási kiadás						
85.				6	Beruházási kiadások					19 195 184	
86.											

										Forintban!	
	A.	B.	C.	D.	E.	F.	G.	H.	I.	J.	
1.	Cím szám	Al-cím szám	Elő-irányzati csoport. szám	Kiemelt előirányzati szám	Cím név	Alcím név	Előirányzati csoportnév	Kiemelt előirányzat neve	2025. évi mód. előirányzat		
									Bevétel	Kiadás	
87.	5				<b>Nyíregyházi Cantemus Kórus</b>				<b>403 565 967</b>	<b>573 918 727</b>	
88.			1	1			Működési célú támogatások államháztartáson belülről		143 000 000		
89.			1	4			Működési bevétel		55 014 000		
90.			1	6			Működési célú átvett pénzeszközök		6 000 000		
91.				8			Finanszírozási bevétel		199 551 967		
92.			1				Működési kiadás				
93.				1			Személyi juttatások			271 314 827	
94.				2			Munkaadókat terhelő járulékok			42 221 897	
95.				3			Dologi kiadások			220 212 003	
96.			2				Felhalmozási kiadás				
97.				6			Beruházási kiadások			40 170 000	
98.											
99.	6				<b>Jósa András Múzeum</b>				<b>417 239 940</b>	<b>926 536 354</b>	
100.			1	4			Működési bevétel		234 253 057		
101.			1	6			Működési célú átvett pénzeszközök		2 675 810		
102.				8			Finanszírozási bevétel		180 311 073		
103.			1				Működési kiadás				
104.				1			Személyi juttatások			452 956 828	
105.				2			Munkaadókat terhelő járulékok			69 602 007	
106.				3			Dologi kiadások			386 627 519	
107.			2				Felhalmozási kiadás				
108.				6			Beruházási kiadások			17 350 000	
109.											
110.	7				<b>Nyíregyházi Szociális Gondozási és Egészségügyi Alapellátási Központ</b>				<b>1 906 194 122</b>	<b>3 552 998 398</b>	
111.			1	1			Működési célú támogatások államháztartáson belülről		986 333 881		
112.			1	4			Működési bevétel		277 418 536		
113.				8			Finanszírozási bevétel		642 441 705		
114.			1				Működési kiadás				
115.				1			Személyi juttatások			1 908 569 400	
116.				2			Munkaadókat terhelő járulékok			270 839 695	
117.				3			Dologi kiadások			1 328 889 303	
118.			2				Felhalmozási kiadás				
119.				6			Beruházási kiadások			41 500 000	
120.				7			Felújítás			3 200 000	
121.											
122.	9				<b>Nyíregyházi Gyermekjóléti Alapellátási Intézmény</b>				<b>39 838 405</b>	<b>2 581 234 663</b>	
123.			1	4			Működési bevétel		35 305 001		
124.				8			Finanszírozási bevétel		4 533 404		
125.			1				Működési kiadás				
126.				1			Személyi juttatások			1 897 103 275	
127.				2			Munkaadókat terhelő járulékok			280 601 634	
128.				3			Dologi kiadások			365 049 754	
129.				4			Ellátottak pénzbeli juttatásai			380 000	
130.			2				Felhalmozási kiadás				
131.				6			Beruházási kiadások			38 100 000	
132.	10				<b>Nyíregyházi Család-és Gyermekjóléti Központ</b>				<b>1 079 552</b>	<b>918 016 473</b>	
133.				8			Finanszírozási bevétel		1 079 552		
134.							Működési kiadás				
135.				1			Személyi juttatások			690 022 115	
136.				2			Munkaadókat terhelő járulékok			97 127 389	
137.				3			Dologi kiadások			125 866 969	
138.			2				Felhalmozási kiadás				
139.				6			Beruházási kiadások			5 000 000	
140.											
141.	11				<b>Polgármesteri Hivatal</b>				<b>71 385 333</b>	<b>4 075 731 419</b>	
142.			1	1			Működési célú támogatások államháztartáson belülről		5 509 892		
143.			1	3			Közhatalmi bevételek		9 000 000		
144.			1	4			Működési bevételek		44 958 000		
145.			2	7			Felhalmozási célú átvett pénzeszközök		2 500 000		
146.				8			Finanszírozási bevétel		9 417 441		
147.			1				Működési kiadás				
148.				1			Személyi juttatások			2 698 615 243	
149.				2			Munkaadókat terhelő járulékok			407 519 472	
150.				3			Dologi kiadások			846 637 064	
151.			2				Felhalmozási kiadás				
152.				6			Beruházási kiadások			113 959 640	
153.				8			Egyéb felhalmozási célú kiadások			9 000 000	
154.											
155.	12				<b>Intézmények összesen</b>				<b>4 385 311 871</b>	<b>23 103 276 261</b>	
156.			1	1			Működési célú támogatások államháztartáson belülről		1 134 943 773		
157.			1	3			Közhatalmi bevételek		9 000 000		
158.			1	4			Működési bevételek		2 084 494 229		
159.			1	6			Működési célú átvett pénzeszközök		17 087 972		
160.			2	5			Felhalmozási bevételek		1 000 000		
161.			2	7			Felhalmozási célú átvett pénzeszközök		4 126 679		
162.				8			Finanszírozási bevétel		1 134 659 218		
163.			1				Működési kiadás				
164.				1			Személyi juttatások			12 935 271 285	
165.				2			Munkaadókat terhelő járulékok			1 921 703 908	
166.				3			Dologi kiadások			7 817 172 993	
167.				4			Ellátottak pénzbeli juttatásai			380 000	
168.			2				Felhalmozási kiadás				
169.				6			Beruházási kiadások			416 548 075	
170.				7			Felújítási kiadások			3 200 000	
171.				8			Egyéb felhalmozási célú kiadások			9 000 000	
172.											

										Forintban!	
1.	A.	B.	C.	D.	E.	F.	G.	H.	I.		
	Cím szám	Al-cím szám	Elő-irányzati csop. szám	Kiemelt előirányzati szám	Cím név	Alcím név	Előirányzati csoportnév	Kiemelt előirányzat neve	2025. évi mód. előirányzat		
									Bevétel	Kiadás	
173.	13	1			<b>Önkormányzati feladatok</b>					<b>131 266 313 753</b>	<b>112 548 349 363</b>
174.			1	1	Működési célú támogatások államháztartáson belülről					14 448 416 018	
175.					<i>ebből: - Önkormányzatok működési támogatásai</i>					13 301 432 579	
176.					<i>- Működési célú támogatások ÁH-n belül</i>					1 146 983 439	
177.			2	2	Felhalmozási célú támogatások államháztartáson belülről					37 264 177 071	
178.			1	3	Közhatalmi bevételek					21 907 000 000	
179.			1	4	Működési bevételek					4 904 883 731	
180.			2	5	Felhalmozási bevételek					10 207 000 000	
181.			1	6	Működési célú átvett pénzeszközök					1 130 957 481	
182.			2	7	Felhalmozási célú átvett pénzeszközök					801 726 935	
183.				8	Finanszírozási bevétel					40 602 152 517	
184.			1		<b>Működési kiadás</b>						
185.				1	Személyi juttatások						557 975 245
186.				2	Munkaadókat terhelő járulékok						87 860 044
187.				3	Dologi kiadások					26 312 694 488	
188.				4	Ellátottak pénzbeli juttatásai						359 953 301
189.				5	Egyéb működési célú kiadások						13 706 192 153
190.				8	Finanszírozási kiadások						17 925 875 813
191.											
192.			2		<b>Felhalmozási kiadás</b>						
193.				6	Beruházási kiadások						51 907 849 427
194.				7	Felújítási kiadások						1 454 148 428
195.				8	Egyéb felhalmozási célú kiadások						235 800 464
196.											
197.					<b>Mindösszesen</b>					<b>135 651 625 624</b>	<b>135 651 625 624</b>
198.			1	1	Működési célú támogatások államháztartáson belülről					15 583 359 791	
199.					<i>ebből: - Önkormányzatok működési támogatásai</i>					13 301 432 579	
200.					<i>- Működési célú támogatások ÁH-n belül</i>					2 281 927 212	
201.			2	2	Felhalmozási célú támogatások államháztartáson belülről					37 264 177 071	
202.			1	3	Közhatalmi bevételek					21 916 000 000	
203.			1	4	Működési bevételek					6 989 377 960	
204.			2	5	Felhalmozási bevételek					10 208 000 000	
205.			1	6	Működési célú átvett pénzeszközök					1 148 045 453	
206.			2	7	Felhalmozási célú átvett pénzeszközök					805 853 614	
207.				8	Finanszírozási bevétel					41 736 811 735	
208.			1		<b>Működési kiadás</b>						
209.				1	Személyi juttatások						13 493 246 530
210.				2	Munkaadókat terhelő járulékok						2 009 563 952
211.				3	Dologi kiadások					34 129 867 481	
212.				4	Ellátottak pénzbeli juttatásai						360 333 301
213.				5	Egyéb működési célú kiadások						13 706 192 153
214.				8	Finanszírozási kiadások						17 925 875 813
215.											
216.			2		<b>Felhalmozási kiadás</b>						
217.				6	Beruházási kiadások						52 324 397 502
218.				7	Felújítási kiadások						1 457 348 428
219.				8	Egyéb felhalmozási célú kiadások						244 800 464

A.	B.	C.																			
		2025. évi eredeti előirányzat	2025. évi módosított előirányzat	növekedés	csökkenés	2025.06. havi módosított előirányzat	2025. évi eredeti előirányzat	2025. évi módosított előirányzat	növekedés	csökkenés	2025.06. havi módosított előirányzat	2025. évi eredeti előirányzat	2025. évi módosított előirányzat	növekedés	csökkenés	2025.06. havi módosított előirányzat	2025. évi eredeti előirányzat	2025. évi módosított előirányzat	növekedés	csökkenés	2025.06. havi módosított előirányzat
1.	Előirányzat megnevezés	KIDÁRS																			
2.	1./ Utak és közfutások																				
3.	1.1 Új autóbussz megállóhelyek tervezése és kivételével „Kemencai u. tanulóudvar”	23 648 700	23 648 700			23 648 700	15 000 000	15 000 000		15 000 000	15 000 000	15 000 000			15 000 000	15 000 000	15 000 000			15 000 000	
4.	1.2 Új út építések és felújítások munkái tervezése	40 000 000	40 000 000	20 000 000		40 000 000	40 000 000	40 000 000		40 000 000	40 000 000	40 000 000			40 000 000	40 000 000	40 000 000			40 000 000	
5.	1.3 Városi út és járda felújítás utasítású feladatok	15 000 000	15 000 000			15 000 000	15 000 000	15 000 000		15 000 000	15 000 000	15 000 000			15 000 000	15 000 000	15 000 000			15 000 000	
6.	1.4 Fehérvári utcán gyalogátkelők felújítása és új felújítások	10 000 000	10 000 000			10 000 000	10 000 000	10 000 000		10 000 000	10 000 000	10 000 000			10 000 000	10 000 000	10 000 000			10 000 000	
7.	1.5 Fehérvári út 15. előtti parkoló felújítása	13 444 091	13 444 091	3 175 180		13 444 091	16 619 271														
8.	1.6 Trafóházak telepítése	8 000 000	8 000 000			8 000 000															
9.	Utak és közfutások összesen:	110 092 791	110 092 791	23 175 180		113 267 971	80 000 000	80 000 000		80 000 000	80 000 000	80 000 000			80 000 000	80 000 000	80 000 000			80 000 000	
10.	2./ Közterületek (parkok, parkok, terekek)																				
11.	2.1 Fásrendszerek	15 000 000	15 000 000			15 000 000	15 000 000	15 000 000		15 000 000	15 000 000	15 000 000			15 000 000	15 000 000	15 000 000			15 000 000	
12.	2.2 Sírnyelvi erdősítés	50 000 000	50 000 000			50 000 000	30 000 000	30 000 000		30 000 000	30 000 000	20 000 000			20 000 000	20 000 000	20 000 000			20 000 000	
13.	2.3 Kertművelési feladatok			30 480		30 480															
14.	2.4 Kertművelési feladatok (Mórács utca területén) (Táv utca)	14 000 000	14 000 000			14 000 000															
15.	Közterületek (parkok, parkok, terekek) összesen:	79 000 000	79 000 000	30 480		79 030 480	35 000 000	35 000 000		35 000 000	35 000 000	35 000 000			35 000 000	35 000 000	35 000 000			35 000 000	
16.	3./ Közműellátások																				
17.	3.1 Sz-B Megyei Szilárd Hullaftárgalmazás Társulási éves hozzájárulás	3 600 000	3 600 000			3 600 000	3 600 000	3 600 000		3 600 000	3 600 000	3 600 000			3 600 000	3 600 000	3 600 000			3 600 000	
18.	3.2 Környezetvédelmi Program felújításokra és fenntartásokra fordított költsége	12 533 400	12 533 400			12 533 400	6 000 000	6 000 000		6 000 000	6 000 000	6 000 000			6 000 000	6 000 000	6 000 000			6 000 000	
19.	Közműellátások összesen:	16 133 400	16 133 400			16 133 400	9 600 000	9 600 000		9 600 000	9 600 000	9 600 000			9 600 000	9 600 000	9 600 000			9 600 000	
20.	4./ Iskolák, csapadéki- és szennyvízelvezető hálózatok																				
21.	4.1 Iskolák felújításai (csak az előbbi költségvetéshez)	10 000 000	10 000 000			10 000 000	10 000 000	10 000 000		10 000 000	10 000 000	10 000 000			10 000 000	10 000 000	10 000 000			10 000 000	
22.	4.2 Iskolák felújításai hozzájárulás	1 000 000	1 000 000			1 000 000	1 000 000	1 000 000		1 000 000	1 000 000	1 000 000			1 000 000	1 000 000	1 000 000			1 000 000	
23.	4.3 Szennyvízelvezető hálózatok felújítása	10 000 000	10 000 000			10 000 000	10 000 000	10 000 000		10 000 000	10 000 000	10 000 000			10 000 000	10 000 000	10 000 000			10 000 000	
24.	4.4 Csapadékvízszelvezető hálózat felújítása	23 721 100	23 721 100			23 721 100	25 000 000	25 000 000		25 000 000	25 000 000	25 000 000			25 000 000	25 000 000	25 000 000			25 000 000	
25.	4.5 Nyíregyháza Városi Csatornaművelő Vízszelvezető Társulat működési költsége	1 780 000	1 780 000	20 000		1 800 000	1 780 000	1 780 000		1 780 000	1 780 000	1 780 000			1 780 000	1 780 000	1 780 000			1 780 000	
26.	Iskolák, csapadéki- és szennyvízelvezető hálózatok összesen:	46 501 100	46 501 100	20 000		46 521 100	47 780 000	47 780 000		47 780 000	47 780 000	47 780 000			47 780 000	47 780 000	47 780 000			47 780 000	
27.	5./ Városrendezés																				
28.	5.1 Településrendezési tervvel módosított közterületi (terv, szabályozási terv, helyi önkormányzati rend)	52 260 500	52 260 500			52 260 500	50 000 000	50 000 000		50 000 000	50 000 000	50 000 000			50 000 000	50 000 000	50 000 000			50 000 000	
29.	5.2 Településrendezési tervvel módosított közterületi (terv, szabályozási terv, helyi önkormányzati rend)	1 000 000	1 000 000			1 000 000	1 000 000	1 000 000		1 000 000	1 000 000	1 000 000			1 000 000	1 000 000	1 000 000			1 000 000	
30.	5.3 Műemlékek megőrzése	500 000	500 000			500 000	500 000	500 000		500 000	500 000	500 000			500 000	500 000	500 000			500 000	
31.	5.4 Tervezési munkák, utasítások elvégzése	5 000 000	5 000 000			5 000 000	5 000 000	5 000 000		5 000 000	5 000 000	5 000 000			5 000 000	5 000 000	5 000 000			5 000 000	
32.	5.5 Tervezési munkák, utasítások elvégzése (szennyvízelvezető hálózatok)	35 000 000	35 000 000			35 000 000															
33.	5.6 Tervezési munkák, utasítások elvégzése (közterületek)	15 000 000	15 000 000	25 000 000		40 000 000	15 000 000	15 000 000		15 000 000	15 000 000	15 000 000			15 000 000	15 000 000	15 000 000			15 000 000	
34.	Városrendezés összesen:	108 760 500	108 760 500	25 000 000		133 760 500	71 500 000	71 500 000		71 500 000	71 500 000	71 500 000			71 500 000	71 500 000	71 500 000			71 500 000	
35.	7./ Állománykezelés																				
36.	7.2 Állománykezelési feladatok	5 000 000	5 000 000			5 000 000															
37.	7.3 Posta szolgáltatás	7 620 000	7 620 000	141 122		7 761 122	7 620 000	7 620 000		7 620 000	7 620 000	7 620 000			7 620 000	7 620 000	7 620 000			7 620 000	
38.	Állománykezelés összesen:	12 620 000	12 620 000	141 122		12 761 122	7 620 000	7 620 000		7 620 000	7 620 000	7 620 000			7 620 000	7 620 000	7 620 000			7 620 000	
39.	Felújítások kiadásai/tervezési összesen:	373 107 791	373 107 791	48 366 782		421 474 573	251 500 000	251 500 000		251 500 000	251 500 000	251 500 000			251 500 000	251 500 000	251 500 000			251 500 000	
40.	7.12.1. Iskolák felújításai megvalósuló projektek																				
41.	7.12.2. 2021-2027 fejlesztési időszak pályázatainak elvégzése	500 000 000	500 000 000			500 000 000															
42.	7.12.3. Iskolák és Művelődési Központok a Nyíregyházi Állománykezelési (TOP-6.1.4-16.)	41 422 384	41 422 384			41 422 384															
43.	7.12.4. Nyíregyháza Megyei Igazgatóság Városi Fenntartás Városfejlesztési Irányelveinek támogatása TOP-PLUSZ-6.1.3-21-081-2023-00001	44 450 000	44 450 000			44 450 000	15 940 634	15 940 634		15 940 634											
44.	7.12.5. Felújítások utasítások elvégzése Nyíregyháza Lőpálya TOP-PLUSZ-6.1.3.23-NY1-2024-00001	610 601 470	610 601 470			12 750 470	597 841 000														
45.	7.12.6. Iskolák felújítása és támogatás megvalósulása TOP-PLUSZ-6.1.4.1-23-NY1-2023-00004	43 722 801	43 722 801			43 722 801	855 016 414	855 016 414		855 016 414											
46.	7.12.7. Gyermekház Déri Dóra és támogatás megvalósulása TOP-PLUSZ-6.1.4.1-23-NY1-2023-00001	40 974 467	40 974 467			40 974 467	917 909 131	917 909 131		917 909 131											
47.	7.12.8. Tündérvárosi Iskolák felújítása és támogatás megvalósulása TOP-PLUSZ-6.1.4.1-23-NY1-2023-00002	41 044 464	41 044 464			41 044 464	858 977 634	858 977 634		858 977 634											
48.	7.12.9. Iskolák felújítása és támogatás megvalósulása TOP-PLUSZ-6.1.4.1-23-NY1-2023-00005	36 920 675	36 920 675			36 920 675	796 177 625	796 177 625		796 177 625											
49.	7.12.10. Iskolák felújítása és támogatás megvalósulása TOP-PLUSZ-6.1.4.1-23-NY1-2023-00003	75 097 588	75 097 588			75 097 588	1 280 119 222	1 280 119 222		1 280 119 222											
50.	7.12.11. Iskolák felújítása és támogatás megvalósulása TOP-PLUSZ-6.1.4.1-23-NY1-2023-00006	52 834 876	52 834 876			52 834 876	903 581 278	903 581 278		903 581 278											
51.	7.12.12. Ábrahámi Művelődési Központ felújítása TOP-PLUSZ-6.1.4.1-23-NY1-2023-00001	119 577 567	119 577 567			119 577 567	5 803 314 835	5 803 314 835		5 803 314 835											
52.	7.12.13. Tervezési és felújítások utasítások elvégzése TOP-6.1.5.16-NY1-2023-00005			31 878 080		31 878 080															
53.	7.12.14. ANCHOR projekt PPP-nyitási	29 880 000	29 880 000	10 728 965		40 608 965	29 880 000	29 880 000		10 912 551	18 967 449	14 840 000			14 840 000					14 275 581	
54.	7.12.15. Csütösi utca felújítása	119 155 732	119 155 732			119 155 732	783 744 167	783 744 167		783 744 167	60 109 351	60 109 351			60 109 351	6 014 362	6 014 362			6 014 362	
55.	7.12.16. C4 TALENT	43 050 657	43 050 657			479 423	43 570 234	3 484 999		3 484 999											3 917 459
56.	7.12.17. Pályázati kiadások	43 864 536	43 864 536			43 864 536	7 324 954	7 324 954													

A.	B.	C.	D.	E.	F.	G.	H.	I.	J.	K.	L.	M.	N.	O.																AA.
														KIADÁS																
L.	Sz.	Előirányzat megnevezés	2025. évi eredeti	2025. évi	növekedés	csökkenés	2025.06. havi	2026. évi eredeti	2026. évi	növekedés	csökkenés	2026.06. havi	2027. évi eredeti	2027. évi	növekedés	csökkenés	2027.06. havi	2028. évi eredeti	2028. évi	növekedés	csökkenés	2028.06. havi	2029. évi eredeti	2029. évi	növekedés	csökkenés	2029.06. havi			
			előirányzat	módosított előirányzat			módosított előirányzat	előirányzat	módosított előirányzat			módosított előirányzat	előirányzat	módosított előirányzat			módosított előirányzat	előirányzat	módosított előirányzat			előirányzat	módosított előirányzat	előirányzat			módosított előirányzat	előirányzat	módosított előirányzat	előirányzat
57.	7.12.18.	TOURISZMÁSODÁS	17 537 801	17 537 801			17 537 801	22 884 457	22 884 457			22 884 457	11 774 807	11 774 807			11 774 807	3 968 807	3 968 807			3 968 807								
58.	7.12.19.	Cégyvár 2.0	37 337 150	37 337 150	4 570 350		41 907 500	9 771 518	9 771 518	-7 466 426		17 237 844																		
59.	7.12.20.	SPORTSZEKTOR	39 479 999	39 479 999			35 719 200	13 680 000	13 680 000	231 300		13 911 300	13 680 000	13 680 000	-231 300		13 911 300	13 248 001	13 248 001	663 299			13 911 300			4 637 100		4 637 100		
60.	7.12.21.	Helyi Nyíregyháza (Eszék) nagyméretű és workshop			4 933 187		4 933 187																							
61.	7.12.22.	EUI01-272 EU1 Innovatív akciók - InterACT Green: Zöld infrastruktúra InterAktív menedzsment és megvalósítás a városi Di. Park és Sportpark területén	44 152 497	44 152 497			7 802 495	36 250 000	9 560 603	9 560 603	6 928 495	16 489 098	5 569 700	5 569 700	1 318 300		6 888 000													
62.	7.12.23.	INTERACT - Innovatív városkezelés megvalósítás az élelmiszer- és turizmus területén (Közvetlen és közvetett költségek)	106 890 523	106 890 523			9 499 821	116 390 344	12 313 978	12 313 978		6 411 208	5 902 776																	
63.		Európai Unió Forrásból megvalósuló projektek összesen	2 107 794 987	2 107 794 987	61 008 403	24 902 187	2 143 901 203	12 322 673 463	12 322 673 463	15 958 681	17 323 759	12 320 468 383	106 073 758	106 073 758	1 549 600	714 414	106 908 944	23 231 170	23 231 170	663 299			23 894 469			4 637 100		4 637 100		
64.	7.12.24.	Állatpark fejlesztés - felújítások			470 250		470 250																							
65.	7.12.25.	Állatpark fejlesztés - állatoknak interaktív állattartóknak kiutalásai - II. V. ütem	879 451 691	879 451 691	194 646 396		1 074 098 087																							
66.	7.12.26.	Déli Ismeretlen Park fejlesztés (Önkormányzati saját forrás)	2 100 444 500	2 100 444 500			2 100 444 500	444 500	444 500			444 500																		
67.	7.12.27.	Ismeretlen Park fejlesztés (15.0. melléklet/BM/09/11/2022. üggyel)	2 746 357 493	2 746 357 493																										
68.	7.12.28.	1251/2022. (V.4. Kormányhatározat szerinti villamosenergia hálózat fejlesztés megvalósítása + 1289/2023. (V.17. Korm. határozat szerinti elektronikus, szénhidrogén és biogáz fejlesztés)	1 587 868 363	1 587 868 363			1 587 868 363	3 179 163 423	3 179 163 423			3 179 163 423																		
69.	7.12.29.	NEM-Hírközlési hálózat fejlesztés (ÁTEF/20/2023)	1 467 174 445	1 467 174 445			42 069 680	42 069 680	42 069 680			42 069 680																		
70.	7.12.30.	ÖNK-GT fejlesztés	11 089 592 917	11 089 592 917			320 239 630	320 239 630	320 239 630			320 239 630																		
71.	7.12.31.	EM-hálózat szerinti csatlakozó csatlakozó fejlesztés VSEF/473/2023. EM-cserézés	32 075 664 313	32 075 664 313			50 117 367 481	50 117 367 481	50 117 367 481			50 117 367 481																		
72.		Újabb Forrásból megvalósuló projektek	51 941 553 722	51 941 553 722	195 122 646		52 136 676 368	53 609 284 718	53 609 284 718			53 609 284 718																		
73.		PÁLYÁZATOK kiadások/bevételek összesen:	64 049 348 709	64 049 348 709	256 131 049	24 902 187	64 280 577 971	65 981 958 178	65 981 958 178	15 008 681	17 323 759	65 979 693 101	106 073 758	106 073 758	1 549 600	714 414	106 908 944	23 231 170	23 231 170	663 299			23 894 469			4 637 100		4 637 100		
74.		Önkormányzat működésének:	64 422 456 500	64 422 456 500	304 497 931	24 902 187	64 702 053 144	66 231 458 178	66 231 458 178	15 008 681	17 323 759	66 231 193 101	107 573 758	107 573 758	1 549 600	714 414	108 408 944	23 231 170	23 231 170	663 299			23 944 469			4 637 100		4 637 100		
75.		Polgármesteri Hivatal																												
76.		Helyi csatlakozó és a munkahelyen NDI információ és szolgáltatás Központ létrehozása Nyíregyházán (EFOP-1.2.9-17-2017-00547)																												
77.		Polgármesteri Hivatal működésének:																												

		Forrásból																								
A.	B.	AB.	AC.	AD.	AE.	AF.	AG.	AH.	AI.	AJ.	AK.	AL.	AM.	AN.	AO.	AP.	AQ.	AR.	AS.	AT.	AU.	AV.	AW.	AX.	AY.	AZ.
1.	2.	2025. évi eredeti előirányzat	2025. évi módosított előirányzat	növekedés	csökkenés	2025.06. havi módosított előirányzat	2026. évi eredeti előirányzat	2026. évi módosított előirányzat	növekedés	csökkenés	2026.06. havi módosított előirányzat	2027. évi eredeti előirányzat	2027. évi módosított előirányzat	növekedés	csökkenés	2027.06. havi módosított előirányzat	2028. évi eredeti előirányzat	2028. évi módosított előirányzat	növekedés	csökkenés	2028.06. havi módosított előirányzat	2029. évi eredeti előirányzat	2029. évi módosított előirányzat	növekedés	csökkenés	2029.06. havi módosított előirányzat
	<b>Eldírányzat megnevezés</b>																									
	<b>1 / Utak és közföldök</b>																									
3.1	Új autóbussz megállóhelyek tervezése és kivételése -Kamocsai u. tanulóutca																									
4.1	Új út építések és rekonstrukciók munkái tervezése																									
5.1	Városi út és járda felújítás utasítások kivételése																									
6.1	Hangszigetelő gyapotkivételések kivételése rúdcsúcs módosítására																									
7.1	Felújítás idős 15. előtti parkoló kialakítása																									
8.1	Trafóvezeték telepítése																									
9.	<b>Utak és közföldök összesen:</b>																									
10.	<b>2/ Közterületek (utak, parkok, terekek)</b>																									
11.1	Fásrendszerek																									
12.1	Szélyvért erdősítés																									
13.1	Kunyhutartás kialakítása																									
14.1	Kunyhutartás kialakítása útszélsővel területeken (T. utca)																									
15.	<b>Közterületek (utak, parkok, terekek) összesen:</b>																									
16.	<b>3 / Könyvtárak</b>																									
17.1	Sz. S. Megyei Széchenyi Könyvtár felújításának Tervezési és kivételése																									
18.1	Könyvtárak Program felújítását és fenntartását szolgáló tervek készítése																									
19.	<b>Könyvtárak összesen:</b>																									
20.	<b>4 / Iskolák, csapadék- és szennyvízhálózat bővítés</b>																									
21.1	Iskolák felújítások (szűkítés, bővítés, lakosság befektetés)	10 000 000	10 000 000			10 000 000																				
22.1	Iskolák felújítások kiadásai	20 000 000	20 000 000			20 000 000																				
23.1	Iskolák felújítások kiadásai																									
24.1	Csapadékvízvezető hálózat felújítása																									
25.1	Nyíregyháza Városi Önkormányzat Vízgazdálkodási Tervezési és kivételése																									
26.	<b>Iskolák, csapadék- és szennyvízhálózat bővítés összesen:</b>	30 000 000	30 000 000			30 000 000																				
27.	<b>5/ Városrendezés</b>																									
28.1	Teljesítménytervezési munkák módosítása (szervezeti terv, szabályozási terv, HÉSZ)																									
29.1	Teljesítménytervezési munkák módosítása (szervezeti terv, szabályozási terv, HÉSZ)																									
30.1	Üdült területek megújítása																									
31.1	Tervezési munkák, előkészítési munkák																									
32.1	Tervezési munkák, előkészítési munkák																									
33.1	Tervezési munkák, előkészítési munkák																									
34.	<b>Városrendezés összesen:</b>																									
35.	<b>7 / Ágoston hídjai</b>																									
36.1	Ágoston hídjai felújítása																									
37.1	Ágoston hídjai felújítása																									
38.	<b>Ágoston hídjai összesen:</b>																									
39.	<b>Felújítási kiadások/bevételek összesen:</b>	30 000 000	30 000 000			30 000 000																				
40.	<b>7.12.1. Forrás Utak, közterületek megújítására projektek</b>																									
41.	2021-2027 fejlesztési időszak pályázatainak előkészítése																									
42.	Iskolák és közterületek felújítására a Nyíregyházi Államkormány (TOP-6.1.4-16)																									
43.	Nyíregyháza Megyei Igazú Város Fenntartott városfejlesztési területeinek támogatása TOP-PLUSZ-3.1.2-16-161-2023-00001						83 355	83 355			83 355															
44.	Iskolák felújítására Nyíregyháza Újpest TOP-PLUSZ-3.1.2-23-NYI-2024-00001	620 000 000	620 000 000			620 000 000																				
45.	Iskolák felújítására Nyíregyháza Újpest TOP-PLUSZ-3.1.2-23-NYI-2024-00001	48 592 801	48 592 801			48 592 801	855 016 414	855 016 414			855 016 414															
46.	Gyermek háza felújítására Nyíregyháza Újpest TOP-PLUSZ-3.1.2-23-NYI-2023-00001	45 819 067	45 819 067			45 819 067	917 909 131	917 909 131			917 909 131															
47.	Társasház felújítására Nyíregyháza Újpest TOP-PLUSZ-3.1.2-23-NYI-2023-00001	45 825 564	45 825 564			45 825 564	858 972 634	858 972 634			858 972 634															
48.	Iskolák felújítására Nyíregyháza Újpest TOP-PLUSZ-3.1.2-23-NYI-2023-00001	41 727 175	41 727 175			41 727 175	796 177 625	796 177 625			796 177 625															
49.	Iskolák felújítására Nyíregyháza Újpest TOP-PLUSZ-3.1.2-23-NYI-2023-00001	79 883 768	79 883 768			79 883 768	1 280 116 222	1 280 116 222			1 280 116 222															
50.	Iskolák felújítására Nyíregyháza Újpest TOP-PLUSZ-3.1.2-23-NYI-2023-00001	57 504 676	57 504 676			57 504 676	903 581 278	903 581 278			903 581 278															
51.	Iskolák felújítására Nyíregyháza Újpest TOP-PLUSZ-3.1.2-23-NYI-2023-00001	210 313 171	210 313 171			210 313 171	5 803 314 835	5 803 314 835			5 803 314 835															
52.	Iskolák felújítására Nyíregyháza Újpest TOP-6.1.5-16-NYI-2021-00005						31 878 080	31 878 080			31 878 080															
53.	Iskolák felújítására Nyíregyháza Újpest TOP-6.1.5-16-NYI-2021-00005	28 386 000	28 386 000	41 724 000		70 110 000	28 386 000	28 386 000			28 386 000	14 193 000	14 193 000			14 193 000										
54.	Iskolák felújítására Nyíregyháza Újpest TOP-6.1.5-16-NYI-2021-00005	935 706 669	935 706 669			935 706 669																				
55.	Iskolák felújítására Nyíregyháza Újpest TOP-6.1.5-16-NYI-2021-00005	40 367 107	40 367 107	604		40 367 111	13 633 271	13 633 271			13 633 271	604	13 633 271			13 633 271										
56.	Iskolák felújítására Nyíregyháza Újpest TOP-6.1.5-16-NYI-2021-00005	53 384 139	53 384 139			53 384 139	26 692 070	26 692 070			26 692 070															

I.	A.	B.	Forrásból																										
			AB.	AC.	AD.	AE.	AF.	AG.	AH.	AI.	AJ.	AK.	AL.	AM.	AN.	AO.	AP.	AQ.	AR.	AS.	AT.	AU.	AV.	AW.	AX.	AY.	AZ.		
			2025. évi eredeti előirányzat	2025. évi módosított előirányzat	növekedés	csökkenés	2025.06. havi módosított előirányzat	2026. évi eredeti előirányzat	2026. évi módosított előirányzat	növekedés	csökkenés	2026.06. havi módosított előirányzat	2027. évi eredeti előirányzat	2027. évi módosított előirányzat	növekedés	csökkenés	2027.06. havi módosított előirányzat	2028. évi eredeti előirányzat	2028. évi módosított előirányzat	növekedés	csökkenés	2028.06. havi módosított előirányzat	2029. évi eredeti előirányzat	2029. évi módosított előirányzat	növekedés	csökkenés	2029.06. havi módosított előirányzat		
49.	7.12.18.	TEJHUSM45DG																											
58.	7.12.19.	CivWar 2.0	45 739 050	45 739 050		793 158	44 945 892	12 172 950	12 172 950	5 201 158		17 374 108																	
59.	7.12.20.	SPORTSCOM	76 083 600	76 083 600	1 902 000		77 985 600																						
60.	7.12.21.	Háló Nyíregyháza-Újvidék nagrendezés és workshop			4 118 527		4 118 527																						
61.	7.12.22.	EU01-272 EU1 innovative actions -InterACT Green: Zöld infrastruktúra InterAktív menedzsment és agrotechnika a szarvasi Dráca-erdőparkon részlete	15 000 000	15 000 000		599 630	14 400 370	17 000 000	17 000 000	600 000		17 600 000	16 000 000	16 000 000		16 000 000													
62.	7.12.23.	INTERACT -Innovatív városfejlesztési megadatok az élelmiszerlánc javítása Kocsán és Nyíregyházán (EU/SE/232024/7/2/264)	68 775 280	68 775 280	62 378 341		131 153 621	68 775 280	68 775 280		62 808 880	5 966 400																	
63.		Európai Uniók Forrásból megvalósuló projektek összesen	2 413 108 067	2 413 108 067	141 999 642	1 392 788	2 553 714 321	11 615 921 668	11 615 921 668	5 801 158	91 195 484	11 530 527 342	45 060 538	45 060 538		14 193 000	30 867 538	14 867 537	14 867 537										
64.	7.12.24.	Állópark fejlesztés - átkötés			101 250		101 250																						
65.	7.12.25.	Állópark fejlesztés - átkötés az útszerű Állóparkmalátó kivezetése - II. V. úton	155 847 272	155 847 272	763 665 024		918 512 296																						
66.	7.12.26.	Déli Ipari Park fejlesztése (Önkormányzati saját forrás)																											
67.	7.12.27.	Ipari park bővítés (15.0. melléklet) BM/DF/41/2022-igatlan	780 318 455	780 318 455		780 318 455																							
68.	7.12.28.	1251/2022. (V.4. Bismányhatározat szerinti villamosenergia hálózat fejlesztés megvalósítása + 1289/2023. (VI.17. Korm. határozat szerinti elektronos, szélhidrogén és biogáz fejlesztés	101 829 227	101 829 227		101 829 227	61 282 155	61 282 155		61 282 155																			
69.	7.12.29.	NEM-Hírközlési hálózat fejlesztése ÁTE/20/2023		78 392	78 392		78 392	2 927 798	2 927 798																				
70.	7.12.30.	EM-Ötletverseny	4 618 229 062	4 618 229 062		4 618 229 062	7 507 196	7 507 196		7 507 196																			
71.	7.12.31.	EM-hálózatok, csapadékvíz csapadékvíz fejlesztés V52P/473/2023-EM-tervezés	50 637 096 121	50 637 096 121		50 637 096 121	50 170 509 422	50 170 509 422		50 170 509 422																			
72.		összes Forrásból megvalósuló projektek	36 291 398 529	36 291 398 529	762 266 274		37 054 164 803	50 242 226 571	50 242 226 571	5 801 158	91 195 484	50 242 226 571	45 060 538	45 060 538		14 193 000	30 867 538	14 867 537	14 867 537										
73.		PÁLYÁZATOK kiadások/bevételek összesen:	38 706 506 596	38 706 506 596	804 765 916	1 392 788	39 609 879 724	61 858 148 239	61 858 148 239	5 801 158	91 195 484	61 772 753 813	45 060 538	45 060 538		14 193 000	30 867 538	14 867 537	14 867 537										
74.		Önkormányzat működésének:	38 736 506 596	38 736 506 596	804 765 916	1 392 788	39 639 879 724	61 858 148 239	61 858 148 239	5 801 158	91 195 484	61 772 753 813	45 060 538	45 060 538		14 193 000	30 867 538	14 867 537	14 867 537										
75.		Polgármesteri Hivatal																											
76.		Nők a csatlóban és a munkahelyen NIS információs és szolgáltatás központi témahoz kapcsolódó feladatok Nyíregyházán (EFOP-2.3.9-17-2011-00047)	5 499 096	5 499 096	10 786		5 509 892																						
77.		Polgármesteri Hivatal működésének	5 499 096	5 499 096	10 786		5 509 892																						

## Nyíregyháza Megyei Jogú Város Önkormányzata 2025. évi költségvetésben tervezett Európai Unió támogatással megvalósuló feladatainak bevételei és kiadásai

Forintban!											
1.	A. Előirányzat megnevezése	B. Támogatást biztosító megnevezés	C. Bevétel				D. Kiadás				K. Saját erő
			Terv évet megelőző bevétel	Terv évben	További éveken	Bevétel összesen	Terv évet megelőző kiadás	Terv évben	További éveken	Kiadás összesen	
2.	Indiaház és Madárröpdé létesítése a Nyíregyházi Állatpark területén (TOP-6.1.4-16)	Nemzetgazdasági Minisztérium	1 522 248 546			1 522 248 546	1 592 940 346	41 422 384		1 634 362 730	112 114 184
3.	Beltéri utak fejlesztése Nyíregyházán I.ütem (TOP PLUSZ-1.3.2-23-NY1-2024-00001)	Nemzetgazdasági Minisztérium		620 000 000		620 000 000	22 158 000	597 842 000		620 000 000	-
4.	Tiszavasvári út -Derkovits utca csomópontjának fejlesztése (TOP-6.1.5-16-NY1-2021-00005)	Pénzügyminisztérium	1 068 912 621	31 878 080		1 100 790 701	1 134 395 741	31 878 080		1 166 273 821	65 483 120
5.	Jósa András Múzeum fejlesztése (TOP PLUSZ -6.2.1-23-NY1-2023-00001)	Nemzetgazdasági Minisztérium	24 075 579	210 313 171	5 803 314 835	6 037 703 585	114 811 183	119 577 567	5 803 314 835	6 037 703 585	-
6.	Nyíregyháza MJV Fenntartható városfejlesztési stratégiájának támogatás (TOP-PLUSZ 1.3.1-21-SB1-2022-00001)	Pénzügyminisztérium	79 916 645		83 355	80 000 000	22 706 000	44 450 000	15 940 634	83 096 634	3 096 634
7.	Eszterlanc Északi Óvoda és tagintézményeinek fejlesztése (TOP-PLUSZ-3.4.1-23-NY1-2023-00004)	Területfejlesztési Minisztérium		48 592 801	855 016 414	903 609 215	4 870 000	43 722 801	855 016 414	903 609 215	-
8.	Gyermekek Háza Déli Óvoda és tagintézményeinek fejlesztése (TOP-PLUSZ-3.4.1-23-NY1-2023-00001)	Területfejlesztési Minisztérium		45 819 067	917 909 131	963 728 198	4 844 600	40 974 467	917 909 131	963 728 198	-
9.	Tündérbert Keleti Óvoda és tagintézményeinek fejlesztése (TOP-PLUSZ-3.4.1-23-NY1-2023-00002)	Területfejlesztési Minisztérium		45 825 564	858 972 634	904 798 198	4 781 100	41 044 464	858 972 634	904 798 198	-
10.	Búzaszem Nyugati Óvoda és tagintézményeinek fejlesztése (TOP-PLUSZ-3.4.1-23-NY1-2023-00005)	Területfejlesztési Minisztérium		41 727 175	796 177 625	837 904 800	4 806 500	36 920 675	796 177 625	837 904 800	-
11.	Köznevelési intézmények fejlesztése (TOP-PLUSZ-3.4.1-23-NY1-2023-00003)	Területfejlesztési Minisztérium		79 883 768	1 280 116 232	1 360 000 000	4 786 180	75 097 588	1 280 116 232	1 360 000 000	-
12.	Bölcsödék fejlesztése Nyíregyházán	Területfejlesztési Minisztérium		57 504 676	902 581 278	960 085 954	4 870 000	52 634 676	902 581 278	960 085 954	-
13.	CultuRO-Hub, ROHU-636	Európai Regionális Fejlesztési Alap		935 706 669		935 706 669	15 930 880	119 155 732	849 867 780	984 954 392	49 247 723
14.	ANCHOR projekt-PPP4WORK	Európai Regionális Fejlesztési Alap		70 110 000	-	70 110 000		40 606 965	33 193 035	73 800 000	3 690 000
15.	SPORTSCOM *	Európai Regionális Fejlesztési Alap		77 985 690		77 985 690		35 719 200	46 371 000	82 090 200	4 104 510
16.	HUSK/SPF/2401/3.2/107 Helló Nyíregyháza - Ifjúsági nagyszemély és workshop	Európai Regionális Fejlesztési Alap		4 116 527		4 116 527		4 333 187		4 333 187	216 660
17.	PopUpUrbanSpaces	Pénzügyminisztérium	16 449 871	53 384 139	26 692 070	96 526 080	50 416 324	43 864 536	7 324 956	101 605 816	5 079 736
18.	C4 TALENT	Pénzügyminisztérium	3 653 114	40 367 711	13 632 667	57 653 492	25 577 417	42 571 234	3 917 459	72 066 110	14 412 618
19.	CityWalk 2.0	Pénzügyminisztérium	11 685 000	44 945 892	17 374 108	74 005 000	18 754 556	41 907 500	17 237 944	77 900 000	3 895 000
20.	TOURISM 4SDG	Pénzügyminisztérium	12 151 996	-	64 825 668	76 977 664	4 863 248	37 537 801	38 628 071	81 029 120	4 051 456
21.	EUI-Zöld Infrastruktúra Interaktív kezelés és regeneráció tesztelése a Varasd-I Drava-Erdőparkon keresztül	Pénzügyminisztérium		14 400 370	33 600 000	48 000 370	372 900	36 250 002	23 377 098	60 000 000	11 999 630
22.	INTERREG Kossuth utca csapadékvíz fejlesztés	Pénzügyminisztérium		131 153 621	5 966 400	137 120 021	22 496 951	116 390 344	5 902 770	144 790 065	7 670 044
23.	Nők a családban és a munkahelyen Női Információs és Szolgáltató Központ létrehozása Nyíregyházán (EFOP-1.2.9.-17-2017-00047)	Emberi Erőforrások Minisztériuma	100 209 218	5 509 892		105 719 110	112 856 028			112 856 028	7 136 918
24.	<b>Összesen</b>		<b>2 839 302 590</b>	<b>2 559 224 813</b>	<b>11 576 262 417</b>	<b>16 974 789 820</b>	<b>3 167 237 954</b>	<b>1 643 901 203</b>	<b>12 455 848 896</b>	<b>17 266 988 053</b>	<b>292 198 233</b>

						Forintban!	
A.	B.	C.	D.	E.	F.		
1	Intézmény megnevezése	Feladatok	2025. évi eredeti előirányzat	2025. évi módosított előirányzat	Módosítás	2025. évi módosított előirányzat	
2.	Eszterlánc Északi Óvoda Homokvár Tagintézmény (Homok sor 15.)	Felnőtt vizesblokkban lévő csőtörés helyreállítási munkái	1 433 455	1 433 455	1 433 455	-	
3.		Balesetveszélyes lépcsőfokok újburkolása (emeletrre vezető feljáró)			2 000 000		2 000 000
4.		Gyermekmosdók csaptelepeinek cseréje			800 000		800 000
5.		Szűnyoghálók és redőnyök készítése csoportszobákba, foglalkoztatókba, irodába			1 300 000		1 300 000
6.		Eszterlánc Északi Óvoda Posta úti Telephely (Posta u. 2.)	Épületet megközelítő balesetveszélyes járda javítása			3 750 000	
7.	Eszterlánc Északi Óvoda Gyöngyszem Tagintézmény (Krúdy Gy. u. 27.)	Csapadékvíz vezeték udvari szakaszának cseréje, a gyermek vizesblokkban leázott lefolyót takaró gipszkarton cseréje, csapadékvíz vezeték átmosatása, kamerázása, valamint a szennyvízvezeték első szakaszának átmosatása WOMA-val			2 200 000		2 200 000
8.	Eszterlánc Északi Óvoda Nyitnikék Tagintézmény (Kertész u. 15.)	Gazdasági bejárathoz előtető készítése			2 500 000		2 500 000
9.	Eszterlánc Északi Óvoda Napsugár Tagintézmény (Stadion u. 32/a)	Gyermek vizesblokkokban a vízkeverők cseréje			750 000		750 000
10.	<b>Eszterlánc Északi Óvoda összesen:</b>		<b>1 433 455</b>	<b>1 433 455</b>	<b>11 866 545</b>		<b>13 300 000</b>
11.	Gyermek Ház Déli Óvoda (Kereszt u. 8.)	Mosdósífonok, zuhanyfüggöny tartórudak, zuhanytálcák cseréje, kapaszkodók pótlása			1 492 000		1 492 000
12.	Gyermek Ház Déli Óvoda Virág Utcai Tagintézmény (Virág u. 67.)	Előtető támfal komplett cseréje, valamint a főbejáratnál összegyűlő csapadékvíz miatt új térburkolat készítése az acél kiskapuk átalakításával	4 364 761	4 364 761			4 364 761
13.		Játszóudvarokra vezető balesetveszélyes járdák felújítása			6 000 000		6 000 000
14.		Szűnyoghálók készítése			700 000		700 000
15.	Gyermek Ház Déli Óvoda Butyka Telephely (Bajcsy-Zsilinszky u. 12.)	Csapadékvíz elvezetésének megoldása az utcafronti oldalon és az épület É-i oldalán			3 500 000		3 500 000
16.	Gyermek Ház Déli Óvoda Manóvár Tagintézmény (Tünde u. 2.)	Tálalókonyha felújítási munkái – II. ütem			9 800 000		9 800 000
17.	<b>Gyermek Ház Déli Óvoda összesen:</b>		<b>4 364 761</b>	<b>4 364 761</b>	<b>21 492 000</b>		<b>25 856 761</b>
18.	Tündérváros Keleti Óvoda (Kert köz 8.)	„C” épület bejáratánál a töredezett járda cseréje			1 500 000		1 500 000
19.	Tündérváros Keleti Óvoda Kikelet Tagintézmény (Fazekas J. tér 25.)	Csoportszobákban felázott padlóburkolat részleges cseréje	978 865	978 865			978 865
20.		Udvari kombinált játékok felújítása (2 db)	734 695	734 695			734 695
21.		Balesetveszélyes udvari láncos lépegető fa játszószerkezők felújítása			100 000		100 000
22.	Tündérváros Keleti Óvoda Kikelet Tagintézmény (Fazekas J. tér 25.)	Balesetveszélyes utcafronti kerítészakasz felújítása, kerítésbe nőtt fa kivágása, tuskómarás			3 500 000		3 500 000
23.		Tálalókonyhák padlóburkolatának komplett cseréje			2 800 000		2 800 000
24.	Tündérváros Keleti Óvoda Koszorú úti Telephely (Koszorú u.)	Balesetveszélyes udvari fa játszószerkezők (1 db mérleglanta, 1 db mókuserék, 1 db kombinált játszószerkező) és 2 db ülőpad felújítása			1 700 000		1 700 000
25.	Tündérváros Keleti Óvoda Élet úti Telephely (Élet u. 30.)	Hinták keresztgerendáinak cseréje korhadás miatt			540 000		540 000
26.	<b>Tündérváros Keleti Óvoda összesen:</b>		<b>1 713 560</b>	<b>1 713 560</b>	<b>10 140 000</b>		<b>11 853 560</b>
27.	Búzaszem Nyugati Óvoda (Búza u. 7.)	Szennyvízvezeték-szakasz dugulás miatti cseréje			2 625 000		2 625 000
28.	<b>Búzaszem Nyugati Óvoda összesen</b>		-	-	<b>2 625 000</b>		<b>2 625 000</b>
29.	<b>Óvodák Mindösszesen</b>		<b>7 511 776</b>	<b>7 511 776</b>	<b>46 123 545</b>		<b>53 635 321</b>
30.	Móricz Zsigmond Megyei és Városi Könyvtár (Szabadság tér 2.)	Lapostető beázás miatti újrafedése	12 285 599	12 285 599			12 285 599
31.	<b>Móricz Zsigmond Megyei és Városi Könyvtár Összesen</b>		<b>12 285 599</b>	<b>12 285 599</b>	-		<b>12 285 599</b>
32.	Kállay Ház (Bessenyei tér 15.sz.)	Tetőhéjazat és kapcsolódó bádogos szerkezetek javítási munkái beázás miatt	4 400 000	4 400 000			4 400 000
33.		Bessenyei tér felőli homlokzat felújítási munkái	8 279 248	8 279 248			8 279 248
34.	<b>Iósa András Múzeum Összesen</b>		<b>12 679 248</b>	<b>12 679 248</b>	-		<b>12 679 248</b>
35.	Egészségügyi Alapellátás, fogorvosi rendelő (Árok u. 53.)	Közterület-felügyelet kameraszobájának kialakítása			7 850 000		7 850 000
36.	Orvosi rendelő (Fácán u. 2.)	Gyermek és felnőtt rendelőben a radiátorszelepek cseréje és a fűtési rendszerek átmosatása, a felnőtt rendelő várójában a radiátorok cseréje			3 600 000		3 600 000
37.	<b>Nyíregyházi Szociális Gondozási és Egészségügyi Alapellátási Központ Összesen</b>		-	-	<b>11 450 000</b>		<b>11 450 000</b>
38.	Katica Bölcsőde (Tőke u. 1.)	Esőháza kialakítása, meglévővel egyező kialakításban	2 495 366	2 495 366			2 495 366
39.		Főzőkonyha szennyvízvezetékének cseréje az udvari részen, folyamatos dugulás miatt			3 800 000		3 800 000
40.	Őzike Bölcsőde (Vécsey köz 31.)	Irodahelyiségek egybenyitása válaszfal bontásával, festés, padlóburkolat cseréje laminált padlóra	2 693 906	2 693 906			2 693 906
41.		Fűtési rendszerbe automatikus légtelenítő szelepek beépítése			400 000		400 000
42.	Bölcsődei játszószerkezők javítása, pótlása			3 700 000		3 700 000	
43.	Aprajafalva Bölcsőde (Fazekas J. tér 13.)	Utcai nagykapu és kiskapu cseréje			875 030		875 030
44.	Kivakond Bölcsőde (Honvéd u. 2.)	HMV tárolóba fűtőpatron beépítése			-		-
45.		Padlászárda kialakítása, légkezelő berendezés karbantartása céljából	1 895 686	1 895 686			1 895 686
46.	<b>Nyíregyházi Gyermekjóléti Alapellátási Intézmény összesen</b>		<b>7 084 958</b>	<b>7 084 958</b>	<b>8 775 030</b>		<b>15 859 988</b>
47.	Polgármesteri Hivatal (Kossuth tér 1.)	Közterület-felügyelet kameraszobájának kialakítása a Polgármesteri Hivatal régi főzőkonyhájának helyén – I. ütem: elektromos szerelési munkák			24 500 000		24 500 000
48.		Közterület-felügyelet kameraszobájának kialakítása a Polgármesteri Hivatal régi főzőkonyhájának helyén – II. ütem: építészeti és gépészeti munkák			12 608 000		12 608 000
49.	Polgármesteri Hivatal (Kossuth tér 1.)	Ügyfélcentrumban lévő fan coil légkezelő rendszer beltéri egységeinek cseréje			18 000 000		18 000 000
50.		A "D" épületen lévő napelmeles rendszer kábeleinek komplett cseréje (szakértő szakvéleménye alapján), tűzvédelmi kapcsolók felszerelése, beüzemelés			4 000 000		4 000 000
51.		a Polgármesteri Hivatal épületén lévő függő ereszcatornák és lefolyócsövek felújítása (belső udvaron)			12 200 000		12 200 000
52.	<b>Polgármesteri Hivatal összesen</b>		-	-	<b>71 308 000</b>		<b>71 308 000</b>

	A.	B.	C.	D.	E.	F.
1	Intézmény megnevezése	Feladatok	2025. évi eredeti előirányzat	2025. évi módosított előirányzat	Módosítás	2025. évi módosított előirányzat
53.	Szakszervezeti Üdülő (Miskolcpatolca, Bencések útja)	Főbejárati ajtó cseréje, épített zuhanyzó kialakítása, acél utcai kis és nagykapuk felújítása, festése, járdaszakasz cseréje (fa gyökérzete felnyomta), épületen kívüli elektromos szerelési munkák	1 330 387	1 330 387		1 330 387
54.		Vizesblokk atalkatási munkái, elektromos hálózat szabványosítása, térkövezési munkák, 3 db klímaberendezés beépítése			10 000 000	10 000 000
55.	Hősök tere 3.	Utcafronti homlokzat részleges javítási munkái			8 250 000	8 250 000
56.	Városi Lötér	Elektromos rendszer felújítása	25 890 614	25 890 614		25 890 614
57.	Önkormányzati forrásból megvalósuló intézményi felújítások		66 782 582	66 782 582	155 906 575	222 689 157
58.	Tartalékkeret	Üzemelésgátló	600 000 000	600 000 000	228 901 030	371 098 970
59.	Üzemeltetésre átadott víziközmű vagyon felújítás		256 061 524	256 061 524		256 061 524
60.	Önkormányzat összesen		922 844 106	922 844 106	72 994 455	849 849 651
61.	NLC kezelés Önkormányzat		51 659 306	51 659 306		51 659 306
62.	Környezetvédelmi célfeladatok		5 900 000	5 900 000		5 900 000
63.	Városfejlesztési kiadások		546 809 907	546 809 907	70 436	546 739 471
64.	Intézményeknél megvalósuló felújítások		3 200 000	3 200 000		3 200 000
65.	Önkormányzat és intézmény összesen:		1 530 413 319	1 530 413 319	73 064 891	1 457 348 428

	A.	B.	C.	D.	E.	F.
1.	Üzemelésgátló feladatok (dolgoi kiadás, nagyszegű karbantartás)	Feladatok	2025. évi eredeti előirányzat	2025. évi módosított előirányzat	Módosítás	2025. évi módosított előirányzat
2.	Eszterlanc Északi Óvoda (Tas u. 1-3.)	Székhely-, tagintézmények és telephelyek tető- és csatornatisztítási munkái			4 000 000	4 000 000
3.		WC szerelvények cseréje, javítási munkái	313 211	313 211		313 211
4.	Eszterlanc Északi Óvoda Kerekerdő Tagintézmény (Sóstói u. 31.)	Fák szárazolása, gallyazása, koronaalakítási munkák			3 550 000	3 550 000
5.		Vízóra aknatető kiemelése			450 000	450 000
6.	Eszterlanc Északi Óvoda Nyitnikék Tagintézmény (Kertész u. 15.)	Balesetveszélyes öntött gumburkolat javítása			1 651 000	1 651 000
7.		Az épületben a teljes fűtési rendszer vegyszeres átmosatása, az új épületrészben a radiátortartók cseréje			4 200 000	4 200 000
8.	Eszterlanc Északi Óvoda Gyöngyszem Tagintézmény (Krúdy Gy. u. 27.)	Fák szárazolása, gallyazása, koronaalakítási munkák, fakivágás - főkéntési vélemény alapján			3 800 000	3 800 000
9.		Lapostető beázás miatti javítási munkái			1 300 000	1 300 000
10.	Eszterlanc Északi Óvoda Homokvár Tagintézmény (Homok sor 15.)	Felnett vizesblokkban lévő csőtörés helyreállítási munkái			1 433 455	1 433 455
11.		Projektör és hinták felszerelése a csoportszobákban, játszóudvaron közműakna fedlapjának kiemelése	300 000	300 000		300 000
12.	Eszterlanc Északi Óvoda összesen:		613 211	613 211	20 384 455	20 997 666
13.		Emeleti személyzeti WC és földszinti tárgyaló vizesblokk javítási munkái	348 809	348 809		348 809
14.	Gyermek Ház Déli Óvoda (Kereszt u.8.)	Szűnyoghálók javítása			620 000	620 000
15.		2 db balesetveszélyes csúszdás játszóeszköz és az utcafronti acél kerítés javítása, részleges mázolás			1 450 000	1 450 000
16.		Székhely-, tagintézmények és telephelyek tető- és csatornatisztítási munkái			3 810 000	3 810 000
17.	Gyermek Ház Déli Óvoda Kertvárosi Csicsergő Tagintézmény (Dugonics u. 16.)	Konyhai léggezellőt ellátó kazán javítása			200 000	200 000
18.	Gyermek Ház Déli Óvoda Virág utcai Tagintézmény (Virág u. 67.)	Földszinti gyermek vizesblokkhoz tartozó szennyvezeték szakasz cseréje gyökérbenovés miatt, belső festés az érintett helyiségekben			2 800 000	2 800 000
19.	Gyermek Ház Déli Óvoda Butyka Telephely (Bajcsy-Zsilinszky u.12.)	Gyermek öltözőben PVC cseréje, foglalkoztatóban PVC burkolat javítása			1 750 000	1 750 000
20.		Szélfogót határoló poikarbonát cseréje, acél szerkezet javítása, mázolás			1 500 000	1 500 000
21.	Gyermek Ház Déli Óvoda Manóvár Tagintézmény (Tünde u. 2.)	Údvari szennyvezeték tisztítása dugulás miatt			135 000	135 000
22.	Gyermek Ház Déli Óvoda Mandabokor Telephely (Mandabokori u. 23/a)	Utcafronti és telekhatáron lévő kerítés javítási munkái			850 000	850 000
23.	Gyermek Ház Déli Óvoda összesen:		348 809	348 809	13 115 000	13 463 809
24.	Tündérváros Keleti Óvoda (Kert köz.8.)	Fák szárazolása, gallyazása, koronaalakítási munkák - főkéntési vélemény alapján	2 540 000	2 540 000		2 540 000
25.		Székhely-, tagintézmények és telephelyek tető- és csatornatisztítási munkái			4 000 000	4 000 000
26.	Tündérváros Keleti Óvoda Nefejeles Tagintézmény (Deák F. u. 2.)	Balesetveszély elhárítása gyermek játszóudvaron, csapadékvíz szikkasztó felett beszakadt földterület rendezése, homokozó ülőfelületének cseréje, homok pótlása, 8 szögű filagória javítási munkái			2 500 000	2 500 000
27.	Tündérváros Keleti Óvoda Margareta Tagintézmény (Fazekas J. tér 14.)	Fák szárazolása, gallyazása, koronaalakítási munkák - főkéntési vélemény alapján	3 810 000	3 810 000		3 810 000
28.	Tündérváros Keleti Óvoda összesen		6 350 000	6 350 000	6 500 000	12 850 000
29.	Búzaszem Nyugati Óvoda (Búza u. 7.)	Székhely-, tagintézmények és telephelyek tető- és csatornatisztítási munkái			2 700 000	2 700 000
30.		Villámvédelmi rendszer javítása a felülvizsgálati jegyzőkönyvben feltárt hiányosságok figyelembevételével			1 200 000	1 200 000
31.	Búzaszem Nyugati Óvoda Gyermekkert Tagintézmény (Tőke u. 3.)	Fák szárazolása, gallyazása, koronaalakítási munkák - főkéntési vélemény alapján	2 482 850	2 482 850		2 482 850
32.	Búzaszem Nyugati Óvoda összesen		2 482 850	2 482 850	3 900 000	6 382 850
33.	Óvodák Mindösszesen		9 794 870	9 794 870	43 899 455	53 694 325
34.		Denevérmentesítés, denevérodúk kihelyezése			2 080 000	2 080 000
35.	Móricz Zsigmond Megyei és Városi Könyvtár (Szabadság tér 2.)	Központi klímaberendezés javítási munkái			820 000	820 000
36.		Fiókkönyvtáraknál tető- és csatornatisztítási munkák			1 200 000	1 200 000
37.	Móricz Zsigmond Megyei és Városi Könyvtár Összesen		-	-	4 100 000	4 100 000

	A.	B.	C.	D.	E.	F.
1	Intézmény megnevezése	Feladatok	2025. évi eredeti előirányzat	2025. évi módosított előirányzat	Módosítás	2025. évi módosított előirányzat
38.	Váci Mihály Kulturális Központ (Szabadság tér 9.)	Intézményi rendszer épületein tető- és csatornatisztítási munkák			2 800 000	2 800 000
39.	Váci Mihály Kulturális Központ Összesen:		-	-	2 800 000	2 800 000
40.	Nappali Ellátó Intézmény (Őz u. 16.)	Személylift javítási munkák II. ütem	367 284	367 284		367 284
41.		Személylift javítási munkái			2 000 000	2 000 000
42.	Városi Rendelő (Kis SZTK) (Szent I. u. 20.)	Lapostető beázás miatti javítása, vakolatjavítás, festés			2 800 000	2 800 000
43.	Szociális Gondozási és Egészségügyi Alapellátási Központ (Vécsey köz 2.)	Intézményi rendszer épületein tető- és csatornatisztítási munkák			4 000 000	4 000 000
44.	Nyíregyházi Szociális Gondozási és Egészségügyi Alapellátási Központ Összesen		367 284	367 284	8 800 000	9 167 284
45.	Hóvirág Bölcsőde (Malom u. 5.)	Kazánház mennyezetének javítása, festése, valamint lapostető vízszigetelés javítása	998 516	998 516		998 516
46.	Klavakond Bölcsőde (Honvéd u. 2.)	HMV tárolóba fűtőpatron beépítése			300 000	300 000
47.	Gyermekjóléti Alapellátási Intézmény (Tokaji u. 1/d)	Az intézmények tető- és csatornatisztítási munkái			4 800 000	4 800 000
48.	Gyermekjóléti Alapellátási Intézmények összesen		998 516	998 516	5 100 000	6 098 516
49.	Polgármesteri Hivatal (Kossuth tér 1.)	"B" épületben esővíz lefolyócső szakasz cseréje	1 250 000	1 250 000		1 250 000
50.		Lapostető- és csatornatisztítási munkák alpin technikával			3 300 000	3 300 000
51.	Polgármesteri Hivatal összesen		1 250 000	1 250 000	3 300 000	4 550 000
52.	Szakszervezeti üdülő (Sóstógyógyfürdő)	Üdülő gépészeti téli eltesítése			250 000	250 000
53.	Mustárház (Szent I. u. 20)	Balesetveszélyes falazott udvari kerítésszakasz bontása, ideiglenes kerítés készítése	231 623	231 623		231 623
54.		Csatornatisztítási munkák			450 000	450 000
55.	Önkormányzat és intézmény összesen:		12 642 293	12 642 293	68 699 455	81 341 748

	A.	B.	C.	D.	E.	F.
1.	Beruházási feladatok	Feladatok	2025. évi eredeti előirányzat	2025. évi módosított előirányzat	Módosítás	2025. évi módosított előirányzat
2.	Eszterlanc Északi Óvoda Csillagszem Tagintézmény (Kollégium utca 54.sz.)	Tetőtéri foglalkoztatóba klíma telepítése			520 000	520 000
3.		Tetőtéri logopédia-kézműves helyiségbe klíma telepítése			400 000	400 000
4.	Gyermekek Háza Déli Óvoda Butyka Telephely (Bajcsy-Zsilinszky u. 12.)	gyermek öltözőszekrények cseréje			2 125 000	2 125 000
5.	Kék Szirmo Lakóotthon (Újpesti út 21-23.)	3 db klíma beépítése			1 500 000	1 500 000
6.	Szakszervezeti üdülő (Sóstógyógyfürdő)	Üdülő gépészeti téli eltesítése	250 000	250 000	250 000	-
7.	Önkormányzat és intézmény összesen:		250 000	250 000	4 295 000	4 545 000

Forintban!

1.	A.	B.	C.	D.	E.	F.
	Előirányzat megnevezése	Összes költsége	Terv évet megelőző kiadás	KIADÁS		
				2025.	2026.	2027.és további évek
2.	Nyíregyháza MJV Fenntartható városfejlesztési stratégiájának támogatás (TOP-PLUSZ 1.3.1-21-SB1-2022-00001)	83 096 634	22 706 000	44 450 000	15 940 634	
3.	Eszterlánc Északi Óvoda és tagintézményeinek fejlesztése (TOP-PLUSZ-3.4.1-23-NY1-2023-00004)	903 609 215	4 870 000	43 722 801	855 016 414	
4.	Gyermekek Háza Déli Óvoda és tagintézményeinek fejlesztése (TOP-PLUSZ-3.4.1-23-NY1-2023-00001)	963 728 198	4 844 600	40 974 467	917 909 131	
5.	Tündérbert Keleti Óvoda és tagintézményeinek fejlesztése (TOP-PLUSZ-3.4.1-23-NY1-2023-00002)	904 798 198	4 781 100	41 044 464	858 972 634	
6.	Búzaszem Nyugati Óvoda és tagintézményeinek fejlesztése (TOP-PLUSZ-3.4.1-23-NY1-2023-00005)	837 904 800	4 806 500	36 920 675	796 177 625	
7.	Köznevelési intézmények fejlesztése (TOP-PLUSZ-3.4.1-23-NY1-2023-00003)	1 360 000 000	4 786 180	75 097 588	1 280 116 232	
8.	Bölcsődék fejlesztése Nyíregyházán	960 085 954	4 870 000	52 634 676	902 581 278	
9.	Jósa András Múzeum fejlesztése (TOP PLUSZ -6.2.1-23-NY1-2023-00001)	6 037 703 585	114 811 183	119 577 567	5 803 314 835	
10.	CultuRO-Hub, ROHU-636 *	984 954 392	15 930 880	119 155 732	783 744 167	66 123 613
11.	ANCHOR projekt-PPP4WORK	73 800 000		40 606 965	18 967 449	14 225 586
12.	SPORTSCOM **	82 090 200		35 719 200	13 911 300	32 459 700
13.	PopUpUrbanSpaces	101 605 816	50 416 324	43 864 536	7 324 956	
14.	C4 TALENT	72 066 110	25 577 417	42 571 234	3 917 459	
15.	CityWalk 2.0	77 900 000	18 754 556	41 907 500	17 237 944	
16.	TOURISM 4SDG *	81 029 120	4 863 248	37 537 801	22 884 457	15 743 614
17.	EUI-Zöld Infrastruktúra Interaktív kezelés és regeneráció tesztelése a Varasd-I Drava-Erdőparkon keresztül	60 000 000	372 900	36 250 002	16 489 098	6 888 000
18.	INTERREG Kossuth utca csapadékvíz fejlesztés	144 790 065	22 496 951	116 390 344	5 902 770	
19.	<b>Európai Unió Forrásból megvalósuló projektek (fejlesztési tábla 43; 45.-59.; 62. sorai)</b>	<b>13 729 162 287</b>	<b>304 887 839</b>	<b>968 425 552</b>	<b>12 320 408 383</b>	<b>135 440 513</b>
20.	Déli Ipari Park fejlesztése (Önkormányzati saját forrás)	2 149 581 058	48 692 058	2 100 444 500	444 500	
21.	Az 1251/2022.(V.4.) kormányhatározat szerinti villamosenergia hálózat fejlesztés megvalósítása + 1289/2023.(VII.17.) Korm.határozat szerinti elektromos, szénhidrogén és biogáz fejlesztés	5 842 891 374	1 080 859 588	1 582 868 363	3 179 163 423	
22.	NGM Hírközlési hálózat fejlesztése ÁTEF/20/2023	3 213 378 565	1 704 134 440	1 467 174 445	42 069 680	
23.	ÉKM Útfejlesztés KÖFÁT/5924/2023/KIF	24 589 820 068	13 179 987 521	11 089 592 917	320 239 630	
24.	EM-Ivóvíz,csapadékvíz fejlesztés VSZ/473/2023-EM-Szerződés	95 931 231 065	13 738 199 267	32 075 664 313	50 117 367 485	
25.	<b>Fejlesztési táblában szereplő hazai forrásból megvalósuló pályázatok (66., 68.-71. sorai)</b>	<b>131 726 902 130</b>	<b>29 751 872 874</b>	<b>48 315 744 538</b>	<b>53 659 284 718</b>	<b>-</b>
26.	<b>Összesen</b>	<b>145 456 064 417</b>	<b>30 056 760 713</b>	<b>49 284 170 090</b>	<b>65 979 693 101</b>	<b>135 440 513</b>

\* Tartalmazza a 2027-2028. évek előirányzatait is.

\*\* Tartalmazza a 2027-2029. évek előirányzatait is.

**Nyíregyháza Megyei Jogú Város Önkormányzata költségvetési évet követő három év  
tervezett bevételi és kiadási előirányzatának keretszámai**

Forintban!						
Sor- szám	A. Megnevezés	B. 2025. évi eredeti előirányzat	C. 2025. évi mód.előirányzat	D. 2026. évi előirányzat	E. 2027. évi előirányzat	F. 2028. évi előirányzat
<b>I. BEVÉTELEK</b>						
1.	Önkormányzatok működési támogatása	12 723 583 725	13 301 432 579	13 350 000 000	13 500 000 000	13 800 000 000
2.	Működési célú támogatás Áh-n belülről	2 707 464 845	2 281 927 212	2 100 000 000	2 000 000 000	2 000 000 000
3.	Felhalmozási célú támogatás Áh-n belülről	36 427 776 746	37 264 177 071	61 200 000 000	37 000 000 000	38 000 000 000
4.	Közhatalmi bevételek	21 916 000 000	21 916 000 000	22 556 200 000	22 763 200 000	23 631 200 000
5.	Működési bevételek	6 681 013 233	6 989 377 960	6 600 000 000	6 666 000 000	6 800 000 000
6.	Felhalmozási bevételek	10 208 000 000	10 208 000 000	5 250 000 000	5 250 000 000	5 250 000 000
7.	Működési célú átvett pénzeszközök Áh-n kívülről	1 187 290 458	1 148 045 453	186 500 000	450 000 000	450 000 000
8.	Felhalmozási célú átvett pénzeszközök Áh-n kívülről	763 408 055	805 853 614		452 800 000	471 800 000
9.	<b>Költségvetési bevételek összesen</b>	<b>92 614 537 062</b>	<b>93 914 813 889</b>	<b>111 242 700 000</b>	<b>88 082 000 000</b>	<b>90 403 000 000</b>
10.	Hitelek bevétele	3 000 000 000	3 000 000 000			
11.	Belföldi értékpapírok bevétele	8 147 530 000	8 147 530 000			
12.	Államháztartáson belüli megelőlegezések	408 085 580	1 625 875 813	410 000 000	410 000 000	410 000 000
13.	Lekötött bankbetétek megszüntetése	2 500 000 000	2 500 000 000			
14.	Maradvány igénybevétele	21 219 347 358	26 463 405 922	15 000 000 000	14 500 000 000	13 500 000 000
15.	<b>Finanszírozási bevételek összesen</b>	<b>35 274 962 938</b>	<b>41 736 811 735</b>	<b>15 410 000 000</b>	<b>14 910 000 000</b>	<b>13 910 000 000</b>
16.	<b>Bevételek összesen</b>	<b>127 889 500 000</b>	<b>135 651 625 624</b>	<b>126 652 700 000</b>	<b>102 992 000 000</b>	<b>104 313 000 000</b>
<b>II. KIADÁSOK</b>						
17.	<b>Működési kiadások</b>					
18.	Személyi juttatások	13 227 267 805	13 493 246 530	13 750 000 000	14 025 000 000	14 500 000 000
19.	Munkaadókat terhelő járulékok és szociális h.j. adó	1 975 856 755	2 009 563 952	2 050 000 000	2 100 000 000	2 150 000 000
20.	Dologi kiadások	32 487 320 432	34 129 867 481	32 556 700 000	22 500 000 000	23 000 000 000
21.	Ellátottak pénzbeli juttatásai	363 630 000	360 333 301	380 000 000	380 000 000	380 000 000
22.	Egyéb működési célú kiadások					
23.	Működési c. pénzeszköztadás Áh-n belülré	26 000 000	29 650 000	26 000 000	26 000 000	26 000 000
24.	Működési c. pénzeszköztadás Áh-n kívülré	5 562 291 680	5 523 391 680	5 850 000 000	5 900 000 000	6 195 000 000
25.	Műk.célú visszatér.tám. Kölcs.nyújtása ÁH-n kívülré	10 665 000	10 665 000	11 000 000	12 000 000	13 000 000
26.	Elvonások és befizetések	5 896 423 559	5 895 955 802	5 900 000 000	5 900 000 000	5 900 000 000
27.	Általános tartalék	120 000 000	120 000 000	120 000 000	120 000 000	120 000 000
28.	Céltartalék	1 402 167 120	2 126 529 671	1 500 000 000	1 500 000 000	1 500 000 000
29.	<b>Felhalmozási kiadások</b>					
30.	Beruházások	42 241 724 783	42 378 471 948	51 150 000 000	38 000 000 000	38 000 000 000
31.	Pályázatok tartaléka	6 124 731 583	9 945 925 554	3 000 000 000	3 000 000 000	3 000 000 000
32.	Felújítási kiadások	1 530 413 319	1 457 348 428	3 690 000 000	2 860 000 000	2 860 000 000
33.	Felhalm.c. pénzeszköztadás Áh-n belülré	139 422 384	139 422 384	150 000 000	150 000 000	150 000 000
34.	Felhalm.c. pénzeszköztadás Áh-n kívülré	64 500 000	96 378 080	100 000 000	100 000 000	100 000 000
35.	Felhalmozási célú kölcsönök nyújtása Áh-n kívülré	9 000 000	9 000 000	9 000 000	9 000 000	9 000 000
36.	<b>Költségvetési kiadások összesen</b>	<b>111 181 414 420</b>	<b>117 725 749 811</b>	<b>120 242 700 000</b>	<b>96 582 000 000</b>	<b>97 903 000 000</b>
37.	Hosszú lejáratú hitel törlesztése					
38.	Rövid lejáratú hitel törlesztése	3 000 000 000	3 000 000 000			
39.	Belföldi értékpapírok kiadása	7 000 000 000	7 000 000 000	6 000 000 000	6 000 000 000	6 000 000 000
40.	Pénzeszközök lekötött bankbetétként elhelyezése	6 300 000 000	6 300 000 000			
41.	Államháztartáson belüli megelőlegezések	408 085 580	1 625 875 813	410 000 000	410 000 000	410 000 000
42.	<b>Finanszírozási kiadások összesen</b>	<b>16 708 085 580</b>	<b>17 925 875 813</b>	<b>6 410 000 000</b>	<b>6 410 000 000</b>	<b>6 410 000 000</b>
43.	<b>Kiadások összesen</b>	<b>127 889 500 000</b>	<b>135 651 625 624</b>	<b>126 652 700 000</b>	<b>102 992 000 000</b>	<b>104 313 000 000</b>
44.						
45.	<b>Költségvetési hiány/ többlet</b>	<b>- 18 566 877 358</b>	<b>- 23 810 935 922</b>	<b>- 9 000 000 000</b>	<b>- 8 500 000 000</b>	<b>- 7 500 000 000</b>
46.	<b>Finanszírozási hiány/többlet</b>	<b>18 566 877 358</b>	<b>23 810 935 922</b>	<b>9 000 000 000</b>	<b>8 500 000 000</b>	<b>7 500 000 000</b>

## Nyíregyháza Megyei Jogú Város Nemzetiségi Önkormányzatainak 2025. évi tervezett támogatása

Forintban!				
	A.	B.	C.	D.
1.	Megnevezés	Működési célú támogatás eredeti előirányzat	Módosítás	Működési célú támogatás módosított előirányzat
2.	Roma Nemzetiségi Önkormányzat	2 000 000	1 000 000	3 000 000
3.	Lengyel Nemzetiségi Önkormányzat	2 000 000		2 000 000
4.	Német Nemzetiségi Önkormányzat	2 000 000		2 000 000
5.	Örmény Nemzetiségi Önkormányzat	2 000 000		2 000 000
6.	Ukrán Nemzetiségi Önkormányzat	2 000 000		2 000 000
7.	Szlovák Nemzetiségi Önkormányzat	2 000 000		2 000 000
8.	Ruszin Nemzetiségi Önkormányzat	2 000 000		2 000 000
9.	Görög Nemzetiségi Önkormányzat	2 000 000		2 000 000
10.	<b>Összesen</b>	<b>16 000 000</b>	<b>1 000 000</b>	<b>17 000 000</b>

Ft-ban!

	A.	B.	C.	D.	E.	F.	G.	H.	I.	J.	K.	L.	M.	N.
1.	Megnevezés	Január	Február	Március	Április	Május	Június	Július	Augusztus	Szeptember	Október	November	December	Összesen
2.	<b>BEVÉTELEK</b>													
3.	Önkormányzatok működési támogatása	1 078 402 622	1 078 402 622	1 078 402 622	1 078 402 622	1 078 402 622	1 078 402 622	1 174 710 719	1 174 710 719	905 491 764	1 174 710 719	1 174 710 719	1 226 682 207	13 301 432 579
4.	Működési célú támogatások ÁH-on belül	82 194 490	85 684 490	302 794 490	82 194 490	84 435 490	393 204 632	324 715 117	232 194 490	477 028 468	22 194 490	167 345 378	27 941 187	2 281 927 212
5.	Felhalmozási célú támogatások ÁH-on belül			4 618 229 062		12 825 540 277	345 978 553	110 187 801	250 000 000	11 316 995 260	286 003 250	300 397 075	7 210 845 793	37 264 177 071
6.	Közhatalmi bevételek	106 000 000	81 000 000	8 324 200 000	578 700 000	1 905 600 000	843 000 000	211 500 000	261 500 000	8 751 500 000	416 500 000	212 700 000	223 800 000	21 916 000 000
7.	Működési bevételek	644 974 704	582 478 939	548 776 619	580 140 984	551 256 619	368 663 921	671 875 413	543 410 505	560 180 707	771 071 718	590 765 877	575 781 954	6 989 377 960
8.	Felhalmozási bevételek			2 550 000 000		2 550 000 000	3 000 000	2 500 000	2 550 000 000	2 500 000		2 550 000 000		10 208 000 000
9.	Működési célú átvett pénzeszköz	31 547 005			60 865 920	38 644 070	17 923 706	821 120 813	35 500 000				142 443 939	1 148 045 453
10.	Felhalmozási célú átvett pénzeszköz	747 708 055		3 750 000		500 000	700 000	3 750 000	3 750 000	15 000 000	15 000 000	4 605 000	11 090 559	805 853 614
11.	Finanszírozási bevételek	6 509 984 095	3 525 984 095	3 338 536 694	25 984 095		2 025 984 096	4 001 600 000	5 016 000 000	4 758 505 768	5 056 384 095	4 216 000 000	3 261 848 797	41 736 811 735
12.	<b>Bevételek összesen:</b>	<b>9 200 810 971</b>	<b>5 353 550 146</b>	<b>20 764 689 487</b>	<b>2 406 288 111</b>	<b>19 034 379 078</b>	<b>5 076 857 530</b>	<b>7 321 959 863</b>	<b>10 067 065 714</b>	<b>26 787 201 967</b>	<b>7 741 864 272</b>	<b>9 216 524 049</b>	<b>12 680 434 436</b>	<b>135 651 625 624</b>
13.	<b>KIADÁSOK</b>													
14.	Személyi juttatások	988 210 864	1 072 602 344	1 148 074 686	1 084 990 283	1 114 331 037	1 204 119 802	1 095 250 495	1 096 549 564	1 128 359 724	1 146 056 457	1 225 846 840	1 188 854 434	13 493 246 530
15.	Munkaadót terhelő járulékok és szociális hozzájárulási adó	136 961 603	174 417 148	170 973 257	181 866 627	161 951 972	167 880 828	178 749 931	153 185 429	156 366 923	192 642 937	170 807 047	163 760 250	2 009 563 952
16.	Dologi kiadások	3 739 553 876	2 310 994 092	1 909 705 620	2 079 407 239	3 518 053 403	2 322 143 533	3 678 148 772	1 726 951 763	3 365 045 544	3 189 650 611	2 345 658 750	3 944 554 278	34 129 867 481
17.	Ellátottak pénzbeli juttatásai	29 369 228	30 369 228	29 669 228	33 074 248	29 069 228	30 069 028	27 969 228	27 069 028	30 369 228	32 164 208	30 872 329	30 269 092	360 333 301
18.	Egyéb működési célú kiadások	334 814 155	631 568 057	2 155 454 990	1 036 273 753	997 852 323	936 896 971	966 482 854	906 673 757	970 164 786	1 398 018 117	2 329 628 284	1 042 364 106	13 706 192 153
19.	Beruházások	2 551 231 240	1 027 712 022	191 572 574	1 072 809 894	4 945 216 528	5 379 720 281	9 023 474 530	3 275 284 422	8 661 557 650	6 246 994 219	6 575 239 304	3 373 584 838	52 324 397 502
20.	Felújítások	51 666 666	64 530 596	115 454 839	112 754 838	101 666 666	101 666 666	101 666 666	101 666 666	101 666 666	51 666 666	51 666 666	501 274 827	1 457 348 428
21.	Egyéb felhalmozási kiadások	102 500 000	3 000 000	43 422 384	35 000 000	4 000 000	3 000 000	4 000 000	19 500 000	3 000 000	20 878 080	2 500 000	4 000 000	244 800 464
22.	Finanszírozási kiadások			5 000 000 000			1 217 790 233			7 472 000 000		-	4 236 085 580	17 925 875 813
23.	<b>Kiadások összesen:</b>	<b>7 934 307 632</b>	<b>5 315 193 487</b>	<b>10 764 327 578</b>	<b>5 636 176 882</b>	<b>10 872 141 157</b>	<b>11 363 287 342</b>	<b>15 075 742 476</b>	<b>7 306 880 629</b>	<b>21 888 530 521</b>	<b>12 278 071 295</b>	<b>12 732 219 220</b>	<b>14 484 747 405</b>	<b>135 651 625 624</b>
24.	Bankszámla / Folyószámlahitel állomány	1 266 503 339	1 304 859 998	11 305 221 907	8 075 333 136	16 237 571 057	9 951 141 245	2 197 358 632	4 957 543 717	9 856 215 163	5 320 008 140	1 804 312 969	-	-

Forintban!

	A.	B.	C.	D.	E.	F.	G.	H.	I.	J.	K.	L.	M.	N.
1.	Megnevezés	Személyi juttatások	Munkaadókat terhelő járulékok és szoc. hozzájárulási adó	Ellátottak pénzbeli juttatásai	Dologi kiadás	Egyéb működési célú kiadás	Működési kiadás összesen	Felújítás	Beruházás	Egyéb felhalmozási célú kiadás	Felhalmozási kiadás összesen	Mindösszesen	2024. évi eredeti előirányzat	Eltérés
2.	Testvérvárosi kapcsolatokat elősegítő programok, rendezvények, kiutazások	8 000 000	2 700 000		3 500 000		14 200 000				-	14 200 000	12 380 094	1 819 906
3.	Nyíregyháza-Iserlohn kétoldalú kapcsolatokat elősegítő pályázat	60 000	20 000		929 437		1 009 437				-	1 009 437	1 600 000	- 590 563
4.	Partnervárosi kapcsolatokat elősegítő programok, rendezvények, kiutazások	1 945 000	680 000		1 875 000		4 500 000				-	4 500 000	4 207 612	292 388
5.	Partnervárosi kapcsolatokat elősegítő programok, rendezvények, kiutazások módosítás	250 000	38 750		1 391 250		1 680 000				-	1 680 000		
6.	<b>Partnervárosi kapcsolatokat elősegítő programok, rendezvények, kiutazások mód. előir.</b>	<b>2 195 000</b>	<b>718 750</b>	<b>-</b>	<b>3 266 250</b>	<b>-</b>	<b>6 180 000</b>				<b>-</b>	<b>6 180 000</b>		
7.	Megbízási díjak (tolmácsolás, fordítás, egyéb)				3 750 000		3 750 000				-	3 750 000	3 700 000	50 000
8.	Pályázati alap (okt.int.,nemzetk.kapcs.előseg.)					1 800 000	1 800 000				-	1 800 000	1 800 000	-
9.	Pályázati alap (okt.int.,nemzetk.kapcs.előseg.) módosítás					- 600 000	- 600 000				-	- 600 000		
10.	<b>Pályázati alap (okt.int.,nemzetk.kapcs.előseg.) mód.előir.</b>					<b>1 200 000</b>	<b>1 200 000</b>				<b>-</b>	<b>1 200 000</b>		
11.	Nemzetközi városhálózatok tagságából adódó feladatok	250 000	38 750		391 250		680 000				-	680 000	676 099	3 901
12.	Nemzetközi városhálózatok tagságából adódó feladatok módosítás	- 250 000	- 38 750		- 391 250		- 680 000				-	- 680 000		
13.	<b>Nemzetközi városhálózatok tagságából adódó feladatok mód. előir.</b>	<b>-</b>	<b>-</b>		<b>-</b>		<b>-</b>				<b>-</b>	<b>-</b>		
14.	Gazd. és egyéb ter. hasznosuló nemz. kapcs. elős.	236 000	22 000		47 000		305 000				-	305 000	304 806	194
15.	Pályázati önerő "Aktív Európai Polgárság"				400 000		400 000				-	400 000	400 000	-
16.	Pályázati önerő "Aktív Európai Polgárság" módosítás				- 400 000		- 400 000				-	- 400 000		
17.	<b>Pályázati önerő "Aktív Európai Polgárság" mód. előir.</b>				<b>-</b>		<b>-</b>				<b>-</b>	<b>-</b>		
18.	<b>ÖSSZESEN</b>	<b>10 491 000</b>	<b>3 460 750</b>	<b>-</b>	<b>10 892 687</b>	<b>1 800 000</b>	<b>26 644 437</b>	<b>-</b>	<b>-</b>	<b>-</b>	<b>-</b>	<b>26 644 437</b>	<b>25 068 611</b>	<b>1 575 826</b>
19.	<b>ÖSSZESEN módosítás</b>	<b>-</b>	<b>-</b>	<b>-</b>	<b>600 000</b>	<b>- 600 000</b>	<b>-</b>	<b>-</b>	<b>-</b>	<b>-</b>	<b>-</b>	<b>-</b>		
20.	<b>ÖSSZESEN mód. előir.</b>	<b>10 491 000</b>	<b>3 460 750</b>	<b>-</b>	<b>11 492 687</b>	<b>1 200 000</b>	<b>26 644 437</b>	<b>-</b>	<b>-</b>	<b>-</b>	<b>-</b>	<b>26 644 437</b>		

## Nyíregyháza Megyei Jogú Város Önkormányzata 2025. évi kulturális célfeladatainak előirányzata

Forintban!

	A.	B.	C.	D.	E.	F.	G.	H.	I.	J.	K.	L.	M.	N.
1.	Megnevezés	Személyi juttatások	Munkaadókat terhelő járulékok és szoc. hozzájárulási adó	Ellátottak pénzbeli juttatásai	Dologi kiadás	Egyéb működési célú kiadás	Működési kiadás összesen	Felújítás	Beruházás	Egyéb felhalmozási célú kiadás	Felhalmozási kiadás összesen	Mindösszesen	2024. évi eredeti előirányzat	Eltérés
2.	Szakértői díjak				1 136 500		1 136 500				-	1 136 500	500 000	636 500
3.	Művészeti ösztöndíj	5 000 000					5 000 000				-	5 000 000	3 600 000	1 400 000
4.	Egyéb (koszorúk, szakmai fórumok)	100 000	80 000		1 220 000		1 400 000				-	1 400 000	1 000 000	400 000
5.	Egyéb (koszorúk, szakmai fórumok) módosítás	37 750			- 37 750		-				-	-		
6.	<b>Egyéb (koszorúk, szakmai fórumok) mód. előir.</b>	<b>137 750</b>	<b>80 000</b>		<b>1 182 250</b>		<b>1 400 000</b>				-	<b>1 400 000</b>		
7.	Kiadványok támogatása				100 000	900 000	1 000 000				-	1 000 000	1 000 000	-
8.	Sz-Sz-B. Megyei Szemle					300 000	300 000				-	300 000	300 000	-
9.	Sz-Sz-B. Megyei Szemle módosítás					- 300 000	- 300 000				-	- 300 000		
10.	<b>Sz-Sz-B. Megyei Szemle mód. előir.</b>					-	-				-	-		
11.	Vörös Postakocsi Alapítvány támogatása					300 000	300 000				-	300 000	300 000	-
12.	Települési Értéktár Bizottság	100 000	55 000		645 000		800 000				-	800 000	500 000	300 000
13.	Szépkorúak Akadémiája					600 000	600 000				-	600 000	600 000	-
14.	Szépkorúak Akadémiája módosítás					- 600 000	- 600 000				-	- 600 000		
15.	<b>Szépkorúak Akadémiája mód. előir.</b>					-	-				-	-		
16.	Sóstói kulturális programsorozat támogatása					2 000 000	2 000 000				-	2 000 000	2 000 000	-
17.	Sóstói kulturális programsorozat támogatása módosítás					- 2 000 000	- 2 000 000				-	- 2 000 000		
18.	<b>Sóstói kulturális programsorozat támogatása mód. előir.</b>					-	-				-	-		
19.	Közművelődési megállapodás					500 000	500 000				-	500 000	500 000	-
20.	Nyírség Könyvtár Alapítvány szakmai támogatása						-				-	-	500 000	- 500 000
21.	Pályázati önértékelés, érdekeltség-növelő				1 000 000		1 000 000				-	1 000 000	1 000 000	-
22.	Pályázati önértékelés, érdekeltség-növelő módosítás				- 1 000 000		- 1 000 000				-	- 1 000 000		
23.	<b>Pályázati önértékelés, érdekeltség-növelő mód. előir.</b>				-		-				-	-		
24.	Élettörténetek című kiadvány	700 000	245 000		55 000		1 000 000				-	1 000 000	1 000 000	-
25.	Váci Mihály Emlékév						-				-	-	1 000 000	- 1 000 000
26.	Burattino Bábszínház szakmai támogatása					500 000	500 000				-	500 000	500 000	-
27.	Grafikai szerkesztési díj	895 300	104 700				1 000 000				-	1 000 000		1 000 000
28.	Grafikai szerkesztési díj módosítás	- 615 605	- 72 026				- 687 631				-	- 687 631		
29.	<b>Grafikai szerkesztési díj mód. előir.</b>	<b>279 695</b>	<b>32 674</b>				<b>312 369</b>				-	<b>312 369</b>		
30.	<b>ÖSSZESEN:</b>	<b>6 795 300</b>	<b>484 700</b>	<b>-</b>	<b>4 156 500</b>	<b>5 100 000</b>	<b>16 536 500</b>	<b>-</b>	<b>-</b>	<b>-</b>	<b>-</b>	<b>16 536 500</b>	<b>14 300 000</b>	<b>2 236 500</b>
31.	ÖSSZESEN: módosítás	- 577 855	- 72 026	-	- 1 037 750	- 2 900 000	- 4 587 631	-	-	-	-	- 4 587 631		
32.	<b>ÖSSZESEN: mód. előir.</b>	<b>6 217 445</b>	<b>412 674</b>	<b>-</b>	<b>3 118 750</b>	<b>2 200 000</b>	<b>11 948 869</b>	<b>-</b>	<b>-</b>	<b>-</b>	<b>-</b>	<b>11 948 869</b>		

## Nyíregyháza Megyei Jogú Város Önkormányzata 2025. évi szociális ellátásra tervezett kiadásai

Forintban!

1.	A. Megnevezés	B. Személyi juttatások	C. Munkaadókat terhelő járulékok és szoc. hozzájárulási adó	D. Ellátottak pénzbeli juttatásai	E. Dologi kiadás	F. Egyéb működési célú kiadás	G. Működési kiadás összesen	H. Felújítás	I. Beruházás	J. Egyéb felhalmozási célú kiadás	K. Felhalmozási kiadás összesen	L. Mindösszesen	M. 2024. évi eredeti előirányzat	N. Eltérés
2.	<b>Rendszeres pénzbeli ellátások:</b>													
3.	Települési támogatás			233 700 000			233 700 000				-	233 700 000	224 700 000	9 000 000
4.	<b>Rendszeres pénzbeli ell. összesen:</b>	-	-	<b>233 700 000</b>	-	-	<b>233 700 000</b>	-	-	-	-	<b>233 700 000</b>	<b>224 700 000</b>	<b>9 000 000</b>
5.	Rendszeres pénzbeli ell. összesen: módosítás													
6.	<b>Rendszeres pénzbeli ell. összesen: mód. előír.</b>	-	-	<b>233 700 000</b>	-	-	<b>233 700 000</b>	-	-	-	-	<b>233 700 000</b>		
7.	<b>Eseti pénzbeli és term. ellátások:</b>													
8.	Köztemetés			29 500 000			29 500 000				-	29 500 000	29 500 000	-
9.	Helyi autóbusz közlekedési támogatás			1 500 000			1 500 000				-	1 500 000	1 500 000	-
10.	Tanulói tanszer támogatás				18 000 000		18 000 000				-	18 000 000	18 000 000	-
11.	Szünidei étkezés				58 000 000		58 000 000				-	58 000 000	54 000 000	4 000 000
12.	Szünidei étkezés módosítás				1 481 699		1 481 699				-	1 481 699		
13.	<b>Szünidei étkezés mód. előír.</b>				<b>59 481 699</b>		<b>59 481 699</b>				-	<b>59 481 699</b>		
14.	Szépkorúak köszöntése				50 000		50 000				-	50 000	50 000	-
15.	Karácsonyi csomag				234 415 869		234 415 869				-	234 415 869	198 000 000	36 415 869
16.	Kelengye támogatás			10 000 000			10 000 000				-	10 000 000		10 000 000
17.	Különös méltánylástérdelem támogatás			7 300 000			7 300 000				-	7 300 000		7 300 000
18.	Települési támogatás			66 250 000			66 250 000				-	66 250 000	102 150 000	- 35 900 000
19.	Települési támogatás módosítás			- 3 296 699			- 3 296 699				-	- 3 296 699		
20.	<b>Települési támogatás mód. előír.</b>			<b>62 953 301</b>			<b>62 953 301</b>				-	<b>62 953 301</b>		
21.	Első lakáshoz jutók támogatása						-			30 000 000	30 000 000	30 000 000	30 000 000	-
22.	<b>Eseti pénzbeli és term. ell. össz.</b>	-	-	<b>114 550 000</b>	<b>310 465 869</b>	-	<b>425 015 869</b>	-	-	<b>30 000 000</b>	<b>30 000 000</b>	<b>455 015 869</b>	<b>433 200 000</b>	<b>21 815 869</b>
23.	Eseti pénzbeli és term. ell. össz. módosítás	-	-	- 3 296 699	1 481 699	-	- 1 815 000	-	-	-	-	- 1 815 000		
24.	<b>Eseti pénzbeli és term. ell. össz. mód. előír.</b>	-	-	<b>111 253 301</b>	<b>311 947 568</b>	-	<b>423 200 869</b>	-	-	<b>30 000 000</b>	<b>30 000 000</b>	<b>453 200 869</b>		
25.	<b>Önkormányzat összesen</b>	-	-	<b>348 250 000</b>	<b>310 465 869</b>	-	<b>658 715 869</b>	-	-	<b>30 000 000</b>	<b>30 000 000</b>	<b>688 715 869</b>	<b>657 900 000</b>	<b>30 815 869</b>
26.	Önkormányzat összesen módosítás	-	-	- 3 296 699	1 481 699	-	- 1 815 000	-	-	-	-	- 1 815 000		
27.	<b>Önkormányzat összesen mód. előír.</b>	-	-	<b>344 953 301</b>	<b>311 947 568</b>	-	<b>656 900 869</b>	-	-	<b>30 000 000</b>	<b>30 000 000</b>	<b>686 900 869</b>		

Nyíregyháza Megyei Jogú Város Önkormányzata működési célú bevételeinek és kiadásainak tervezett pénzforgalmi mérlege  
2025. év

				Forintban!
	A.	B.	C.	D.
<b>1.</b>	<b>Működési bevételek</b>		<b>Működési kiadások</b>	
<b>2.</b>	<b>Megnevezés</b>	<b>előirányzat</b>	<b>Megnevezés</b>	<b>előirányzat</b>
3.	Önkormányzatok működési támogatásai	13 301 432 579	Személyi juttatások	13 493 246 530
4.	Működési célú támogatások ÁH-n belülről	2 281 927 212	Munkaadókat terhelő járulékok és szoc. hozzájárulási adó	2 009 563 952
5.	Közhatalmi bevételek	21 916 000 000	Dologi kiadások	34 129 867 481
6.	Működési célú átvett pénzeszközök ÁH-n kívülről	1 148 045 453	Ellátottak pénzbeli juttatásai	360 333 301
7.	Működési bevételek	6 989 377 960	Egyéb működési célú kiadások	11 459 662 482
8.			Tartalékok	2 246 529 671
9.			Városfejlesztési feladatok működési kiadása	- 13 475 857 186
<b>10.</b>	<b>Költségvetés bevétele finansz. nélkül</b>	<b>45 636 783 204</b>	<b>Költségvetés kiadás finansz. nélkül</b>	<b>50 223 346 231</b>
<b>11.</b>	<b>Költségvetési hiány /többlet:</b>			<b>- 4 586 563 027</b>
12.	<b>Hitelek bevételei</b>	<b>3 000 000 000</b>	<b>Hitelek kiadásai</b>	<b>3 000 000 000</b>
13.	Rövid lejáratú működési hitelek felvétele	3 000 000 000	Rövid lejáratú működési hitelek törlesztése	3 000 000 000
14.	Belföldi értékpapírok bevétele	5 747 530 000	Belföldi értékpapírok kiadása	7 000 000 000
15.	Államháztartáson belüli megelőlegezés	1 625 875 813	Államháztartáson belüli megelőlegezés	1 625 875 813
16.	Lekötött bankbetétek megszüntetése	2 500 000 000	Pénzeszközök lekötött bankbetétként elhelyezése	6 300 000 000
17.	Maradvány igénybevétele - működési célú	1 281 770 010		
<b>18.</b>	<b>Finanszírozási bevétel összesen</b>	<b>14 155 175 823</b>	<b>Finanszírozási kiadás összesen</b>	<b>17 925 875 813</b>
<b>19.</b>	<b>Önkormányzat bevételei összesen</b>	<b>59 791 959 027</b>	<b>Önkormányzat kiadásai összesen</b>	<b>68 149 222 044</b>
<b>20.</b>	<b>Hiány/többlet összesen</b>			<b>- 8 357 263 017</b>
<b>21.</b>	<b>Tárgyévi működési hiány /többlet:</b>			<b>- 4 586 563 027</b>

Nyíregyháza Megyei Jogú Város Önkormányzata felhalmozási célú bevételeinek és kiadásainak tervezett pénzforgalmi mérlege  
2025. év

				Forintban!
	A.	B.	C.	D.
<b>1.</b>	<b>Felhalmozási bevételek</b>		<b>Felhalmozási kiadások</b>	
<b>2.</b>	<b>Megnevezés</b>	<b>előirányzat</b>	<b>Megnevezés</b>	<b>előirányzat</b>
3.	Felhalmozási célú támogatások ÁH-n belülről	37 264 177 071	Beruházások	42 378 471 948
4.	Felhalmozási bevételek	10 208 000 000	Felújítás	1 457 348 428
5.	Felhalmozási célú átvett pénzeszközök ÁH-n kívülről	805 853 614	Egyéb felhalmozási célú kiadások	244 800 464
6.			Városfejlesztési feladatok működési kiadása	13 475 857 186
7.			Városfejlesztési feladatok tartalékok	9 945 925 554
<b>8.</b>	<b>Költségvetés bevétele finansz. nélkül</b>	<b>48 278 030 685</b>	<b>Költségvetés kiadás finansz. nélkül</b>	<b>67 502 403 580</b>
<b>9.</b>	<b>Költségvetési hiány /többlet:</b>			<b>- 19 224 372 895</b>
10.	<b>Hitelek bevételei</b>		<b>Hitelek kiadásai</b>	
11.	Belföldi értékpapírok bevétele	2 400 000 000	Belföldi értékpapírok kiadása	
12.	Maradvány igénybevétele - felhalm.célú	25 181 635 912		
<b>13.</b>	<b>Finanszírozási bevétel összesen</b>	<b>27 581 635 912</b>	<b>Finanszírozási kiadás összesen</b>	<b>-</b>
<b>14.</b>	<b>Önkormányzat bevételei összesen</b>	<b>75 859 666 597</b>	<b>Önkormányzat kiadásai összesen</b>	<b>67 502 403 580</b>
<b>15.</b>	<b>Hiány/többlet összesen</b>			<b>8 357 263 017</b>
<b>16.</b>	<b>Tárgyévi felhalmozási hiány/többlet összesen</b>			<b>- 19 224 372 895</b>
<b>17.</b>	<b>Hiány / többlet mindösszesen</b>			<b>- 23 810 935 922</b>

Nyíregyháza Megyei Jogú Város Önkormányzata hitelállományának alakulása

21. melléklet

Forintban!

	A.	B.	C.	D.	E.	F.	G.	H.
1.	Megnevezés	Lejárat	Hitelt folyósító szerv	2024. XII. 31.	Hitel		2025. évi kamat	2025. XII. 31.
				felvétel	törlesztés			
2.	Folyószámla hitelkeret	2025. szeptember 30.		-	3 000 000 000	3 000 000 000	16 250 000	-
3.	<b>ÖSSZESEN</b>			-	<b>3 000 000 000</b>	<b>3 000 000 000</b>	<b>16 250 000</b>	-
4.	<b>Adósságszolgálat</b>					<b>3 016 250 000</b>		

**Nyíregyháza Megyei Jogú Város Önkormányzata költségvetésében tervezett előirányzatai kötelező,önként vállalt és államigazgatási feladatok bontásban**

Forintban!

	A.	B.	C.	D.	E.
1.	BEVÉTELI FORRÁS MEGNEVEZÉSE	2025. évi	Kötelező felelet	Önként vállalt feladat	Államigazgatási feladat
2.	<b>Önkormányzatokat működési támogatásai</b>				
3.	Helyi önkormányzatok működésének általános támogatása	2 582 855 135	2 582 855 135		
4.	Települési önk. egyes köznevelési feladatainak támogatása	4 986 676 944	4 986 676 944		
5.	Települési önk. szociális , gyermekjóléti és gyermekéktetési feladatainak támogatása	4 578 899 448	4 578 899 448		
6.	Települési önkormányzatok kulturális feladatainak támogatása	551 907 611	551 907 611		
7.	Helyi önkormányzatok kiegészítő támogatása	601 093 441	601 093 441		
8.	<b>Összesen:</b>	<b>13 301 432 579</b>	<b>13 301 432 579</b>	-	-
9.	<b>Működési célú támogatások államháztartáson belülről</b>				
10.	Egyéb működési célú támogatások bevételei államh. belül				
11.	- Működési célú szociális átvett pénzeszköz	56 973 656	56 973 656		
12.	- Működési célú átvett pénzeszköz	680 918 350	680 918 350		
13.	- KAB-KEF, Erasmus pályázat,	10 990 000		10 990 000	
14.	- Fejlesztési feladatra átvett működési célú pénzeszköz	398 101 433		398 101 433	
15.	<b>Összesen:</b>	<b>1 146 983 439</b>	<b>737 892 006</b>	<b>409 091 433</b>	-
16.	<b>Felhalmozási célú támogatások államháztartáson belülről</b>				
17.	Egyéb felhalm. célú támogatások bevételei államh. belül				
18.	- Fejlesztési feladatokhoz átvett pe.	37 264 177 071		37 264 177 071	
19.	<b>Összesen:</b>	<b>37 264 177 071</b>	-	<b>37 264 177 071</b>	-
20.	<b>Közhatalmi bevételek</b>				
21.	Vagyon típusú adók				
22.	- Épitményadó	4 900 000 000		4 900 000 000	
23.	Termékek és szolgáltatások adói				
24.	- Iparüzési adó	16 766 000 000		16 766 000 000	
25.	Egyéb áruhasználati és szolgáltatási adók				
26.	- Idegenforgalmi adó	135 000 000		135 000 000	
27.	Egyéb közhatalmi bevételek				
28.	- Talajterhelési díj	4 000 000		4 000 000	
29.	- Adópótlékok, adóbírságok	95 000 000		95 000 000	
30.	- Egyéb bírság	5 000 000			5 000 000
31.	- Szabálysértési és helyszíni bírság	2 000 000			2 000 000
32.	<b>Összesen:</b>	<b>21 907 000 000</b>	-	<b>21 900 000 000</b>	<b>7 000 000</b>
33.	<b>Működési bevételek</b>				
34.	Készletértékesítés ellenértéke	194 094 488		194 094 488	
35.	Szolgáltatások ellenértéke				
36.	- Nem lak.c.szolg.helyis.bérl.díj	186 706 890	186 706 890		
37.	- Lakbér + üzemeltetés	385 000 000	385 000 000		
38.	- Egyéb önkormányzati vagyon bérbeadása	110 000 000	110 000 000		
39.	- Egyéb szolgáltatások ellenértéke	87 305 302		87 305 302	
40.	Közvetített szolgáltatások ellenértéke	152 070 079		152 070 079	
41.	Tulajdonosi bevételek	349 011 436		349 011 436	
42.	Kiszámlázott általános forgalmi adó	3 058 710 735		3 058 710 735	
43.	Általános forgalmi adó visszatérítése	238 141 388		238 141 388	
44.	Kamatbevételek	124 157 400		124 157 400	
45.	Egyéb működési bevételek	19 686 013		19 686 013	
46.	<b>Összesen:</b>	<b>4 904 883 731</b>	<b>681 706 890</b>	<b>4 223 176 841</b>	-
47.	<b>Felhalmozási bevételek</b>				
48.	Ingatlanok értékesítése				
49.	- Egyéb ingatlan, telekértékesítés	10 200 000 000		10 200 000 000	
50.	- Lakásvételár hátralék	5 000 000		5 000 000	
51.	Egyéb tárgyi eszközök értékesítés	2 000 000		2 000 000	
52.	<b>Összesen:</b>	<b>10 207 000 000</b>	-	<b>10 207 000 000</b>	-
53.	<b>Működési célú átvett pénzeszközök államháztartáson kívülről</b>				
54.	Működési célú visszatérítendő támogatások, kölcsönök visszatérülése államháztartáson kívülről	33 068 145		33 068 145	
55.	- Tagi kölcsön	28 000 000		28 000 000	
56.	Egyéb működési célú átvett pénzeszközök				
57.	- Fejlesztési feladatokhoz átvett pénzeszközök	1 069 889 336		1 069 889 336	
58.	<b>Összesen:</b>	<b>1 130 957 481</b>	-	<b>1 130 957 481</b>	-

**Nyíregyháza Megyei Jogú Város Önkormányzata költségvetésében tervezett előirányzatai kötelező, önként vállalt és államigazgatási feladatok bontásban**

1.	BEVÉTELI FORRÁS MEGNEVEZÉSE	2025. évi	Kötelező feladat	Önként vállalt feladat	Államigazgatási feladat
59.	<b>Felhalmozási célú átvett pénzeszközök államháztartáson kívülről</b>				
60.	Felhalmozási célú visszatérítendő támogatások, kölcsönök visszatérülése államháztartáson kívülről				
61.	- Fejlesztési feladatok visszatérítendő támogatások	779 586 135		779 586 135	
62.	- Lakásvásárlási, építési kölcsön	5 000 000		5 000 000	
63.	- Egyéb kölcsönök	200 000		200 000	
64.	Egyéb felhalmozási célú átvett pénzeszközök				
65.	- Víziközmű hozzájárulás díjak	8 000 000	8 000 000		
66.	- Fejlesztési feladatokhoz átvett pénzeszközök	8 940 800		8 940 800	
67.	<b>Összesen:</b>	<b>801 726 935</b>	<b>8 000 000</b>	<b>793 726 935</b>	<b>-</b>
68.	<b>Finanszírozási bevételek</b>				
69.	Hitel-, kölcsönfelvétel államháztartáson kívülről				
70.	- Rövid lejáratú hitel	3 000 000 000		3 000 000 000	
71.	Belföldi értékpapírok bevételei	8 147 530 000		8 147 530 000	
72.	Maradvány igénybevétele				
73.	- Előző év költségvetési maradványának igénybevétele	25 328 746 704		25 328 746 704	
74.	Államháztartáson belüli megelőlegezés	1 625 875 813		1 625 875 813	
75.	Lekötött bankbetétek megszüntetése	2 500 000 000		2 500 000 000	
76.	<b>Bevételek mindösszesen</b>	<b>131 266 313 753</b>	<b>14 729 031 475</b>	<b>116 530 282 278</b>	<b>7 000 000</b>
77.	<b>Eszterlanc Északi Óvoda</b>				
78.	Működési bevétel	73 199 834	54 524 134	18 675 700	
79.	Finanszírozási bevétel	5 398 853		5 398 853	
80.	<b>Gyermekek Háza Déli Óvoda</b>				
81.	Működési bevétel	47 603 452	40 487 052	7 116 400	
82.	Finanszírozási bevétel	3 746 831		3 746 831	
83.	<b>Tündérváros Keleti Óvoda</b>				
84.	Működési bevétel	73 940 741	62 499 351	11 441 390	
85.	Finanszírozási bevétel	3 774 969		3 774 969	
86.	<b>Búzaszem Nyugati Óvoda</b>				
87.	Működési bevétel	48 847 876	41 541 726	7 306 150	
88.	Finanszírozási bevétel	3 187 167		3 187 167	
89.	<b>Közüntézményeket Működtető Központ</b>				
90.	Működési bevétel	1 080 953 732	886 382 060	194 571 672	
91.	Finanszírozási bevétel	58 550 783		58 550 783	
92.	<b>Móricz Zsigmond Megyei és Városi Könyvtár</b>				
93.	Működési célú támogatások államháztartáson belülről	100 000		100 000	
94.	Működési bevétel	13 000 000	13 000 000		
95.	Felhalmozási bevételek	1 000 000	1 000 000		
96.	Működési célú átvett pénzeszközök	8 412 162		8 412 162	
97.	Felhalmozási célú támogatások államháztartáson kívülre	1 626 679		1 626 679	
98.	Finanszírozási bevétel	15 694 783		15 694 783	
99.	<b>Váci Mihály Kulturális Központ</b>				
100.	Működési bevétel	100 000 000	100 000 000		
101.	Finanszírozási bevétel	6 970 690		6 970 690	
102.	<b>Nyíregyházi Cantemus Kórus</b>				
103.	Működési célú támogatások államháztartáson belülről	143 000 000		143 000 000	
104.	Működési bevétel	55 014 000		55 014 000	
105.	Működési célú átvett pénzeszközök	6 000 000		6 000 000	
106.	Finanszírozási bevétel	199 551 967		199 551 967	
107.	<b>Jósa András Múzeum</b>				
108.	Működési bevétel	234 253 057		234 253 057	
109.	Működési célú átvett pénzeszközök	2 675 810		2 675 810	
110.	Finanszírozási bevétel	180 311 073	57 264 864	123 046 209	
111.	<b>Nyíregyházi Szociális Gondozási és Egészségügyi Alapellátási Központ</b>				
112.	Működési célú támogatások államháztartáson belülről	986 333 881	986 333 881		
113.	Működési bevétel	277 418 536	271 088 096	6 330 440	
114.	Finanszírozási bevétel	642 441 705		642 441 705	
115.	<b>Nyíregyházi Gyermekjóléti Alapellátási Intézmény</b>				
116.	Működési bevétel	35 305 001	32 713 262	2 591 739	
117.	Finanszírozási bevétel	4 533 404		4 533 404	
118.	<b>Nyíregyházi Család-és Gyermekjóléti Központ</b>				
119.	Finanszírozási bevétel	1 079 552		1 079 552	
120.	<b>Polgármesteri Hivatal</b>				
121.	Működési célú támogatások államháztartáson belülről	5 509 892		5 509 892	
122.	Közhatalmi bevételek	9 000 000		9 000 000	
123.	Működési bevételek	44 958 000		44 958 000	
124.	Felhalmozási célú támogatások államháztartáson kívülre	2 500 000		2 500 000	
125.	Finanszírozási bevétel	9 417 441		9 417 441	
126.	<b>Intézményi bevételek összesen</b>	<b>4 385 311 871</b>	<b>2 546 834 426</b>	<b>1 838 477 445</b>	<b>-</b>
127.	<b>Bevételek mindösszesen</b>	<b>135 651 625 624</b>	<b>17 275 865 901</b>	<b>118 368 759 723</b>	<b>7 000 000</b>

**Nyíregyháza Megyei Jogú Város Önkormányzata költségvetésében tervezett előirányzatai kötelező, önként vállalt és államigazgatási feladatok bontásban**

Forintban!

	A.	B.	C.	D.	E.
1.	M e g n e v e z é s	2025. évi	Kötelező felelet	Önként vállalt feladat	Államigazgatási feladat
2.	Kisegítő mezőgazdasági szolgáltatás	77 470 000	77 470 000		
3.	Állategészségügyi feladatok	198 120 000		198 120 000	
4.	Egyéb városüzemeltetési feladatok	300 990 000	300 990 000		
5.	Zöldfelület fenntartás	1 258 900 000	1 258 900 000		
6.	Csapadék és belvízelvezetés	349 250 000	349 250 000		
7.	Település vízellátás	25 400 000	25 400 000		
8.	Közüvilágítás , tűzvédelmi feladatok	888 700 000	888 700 000		
9.	Közutak, hidak fenntartása	1 565 110 433	1 565 110 433		
10.	Lakóingatlan (karbantart.,üzemelt.)	530 400 000	530 400 000		
11.	Vagyonkezelésbe adott ingatlanok kezelése (NLC átalány)	68 580 000	68 580 000		
12.	Tanműhelyek	16 510 000	16 510 000		
13.	Sport létesítmények üzemeltetése	47 625 000	47 625 000		
14.	Közfoglalkoztatás	126 746 000	126 746 000		
15.	Nyári napközis táborok megszervezése	43 000 000		43 000 000	
16.	Szigligeti gyermeküdülő üzemeltetése	76 200 000		76 200 000	
17.	Folyékony hulladék szállítás	50 800 000	50 800 000		
18.	<b>Nyíregyházi Városüzemeltető és Vagyonkezelő Nonprofit Kft által ellátott feladatok</b>	<b>5 623 801 433</b>	<b>5 306 481 433</b>	<b>317 320 000</b>	<b>-</b>
19.	Társasházi lakások üzemeltetése	200 000 000	200 000 000		
20.	NLC kezelés Önkormányzat	486 659 306		486 659 306	
21.	NLC kezelés NYIRVV	50 000 000		50 000 000	
22.	Lakbértámogatás	15 000 000		15 000 000	
23.	Környezetvédelmi célfeladatok	38 150 000	38 150 000		
24.	Köztisztasági Szolgáltatás nyújtás	165 078 674		165 078 674	
25.	Repülőtér üzemeltetés	40 000 000		40 000 000	
26.	Ingatlanok őrzése, ingatlankezelés	2 200 000		2 200 000	
27.	Területelőkészítés	386 000 000		386 000 000	
28.	Szakértői, tervezési díjak	30 000 000		30 000 000	
29.	Szabolcs-Szatmár-Bereg Megyei Temetkezési Kft.	217 000 000	217 000 000		
30.	Nyíregyházi Ipari Park Nonprofit Kft.	63 500 000		63 500 000	
31.	MÁV Személyszállítási Zrt. 2025. évi tervezett kiadásai	2 920 735 180		2 920 735 180	
32.	MÁV Személyszállítási Zrt. előző évek tartozása megállapodás szerint	641 387 315		641 387 315	
33.	Nyíregyházi Sportcentrum Nonprofit Kft.	361 000 000		361 000 000	
34.	Uzsoda üzemeltetése	295 560 000		295 560 000	
35.	Stadion környezetéhez kapcsolódó közúti fejlesztési feladatok	1 230 000 000		1 230 000 000	
36.	Városi Stadion üzemeltetése	120 000 000		120 000 000	
37.	Atlétikai Centrum üzemeltetése	182 880 000		182 880 000	
38.	Város-Kép Nonprofit Kft.	338 987 200		338 987 200	
39.	Móricz Zsigmond Színház Nonprofit Kft.	840 650 000	840 650 000		

**Nyíregyháza Megyei Jogú Város Önkormányzata költségvetésében tervezett előirányzatai kötelező, önként vállalt és államigazgatási feladatok bontásban**

Forintban!

	A.	B.	C.	D.	E.
1.	Megnevezés	2025. évi	Kötelező felelet	Önként vállalt feladat	Államigazgatási feladat
40.	Sóstó-Gyógyfürdők Zrt.	564 983 000		564 983 000	
41.	Nyírvidék Képző Központ Nonprofit Kft.	25 000 000	25 000 000		
42.	Nyírinfo Nonprofit Kft. -Digitális Tudásközpont	64 516 000		64 516 000	
43.	Nyíregyházi Turisztikai Nonprofit Kft.	105 000 000		105 000 000	
44.	Nyíregyházi Állatpark Nonprofit Kft.	92 872 000		92 872 000	
45.	Önkormányzati felújítások	935 736 399		935 736 399	
46.	Városi lőtér	2 000 000		2 000 000	
47.	Borbányai hulladéklerakó üzemeltetése	8 000 000		8 000 000	
48.	Egyéb vagyoni kiadások	60 000 000		60 000 000	
49.	Vagyonbiztosítás	44 000 000		44 000 000	
50.	Továbbszámlázott vagyoni kiadás	150 000 000		150 000 000	
<b>51.</b>	<b>Vagyoni kiadások</b>	<b>10 676 895 074</b>	<b>1 320 800 000</b>	<b>9 356 095 074</b>	<b>-</b>
52.	Rendszeres pénzbeli ellátás	233 700 000	233 700 000		
53.	Eseti pénzbeli és természetbeni ellátás	453 200 869	58 000 000	395 200 869	
54.	Periféria Egyesület	20 050 000		20 050 000	
55.	Bursa Hungarica	5 000 000		5 000 000	
56.	Rés Alapítvány	4 000 000		4 000 000	
57.	Humanitárius alap	5 000 000		5 000 000	
58.	Ukrajnában kialakult fegyveres konfliktussal összefüggő felmerült szállás és ellátással kapcsolatos kiadások	5 000 000		5 000 000	
59.	Intézményi étkezés	10 315 000		10 315 000	
60.	Szociális és egészségügyi célfeladatok	15 000 000	10 000 000	5 000 000	
61.	Oltalom szeretetszolgálat	10 000 000		10 000 000	
62.	Tanyagondnok autó beszerzés	16 000 000		16 000 000	
63.	Human-Net tanyagondnok	15 500 000		15 500 000	
64.	Nyíregyházi Egyházmegye -óvoda, iskola ,Huszárvár kieg. tám.	102 000 000		102 000 000	
65.	Egyéb szociális kiadások (pályázatok, kutatás,fejlesztés )	12 000 000		12 000 000	
66.	Szakértői tevékenység	15 000 000		15 000 000	
67.	Szigligeti gyermeküdültetés	3 000 000		3 000 000	
68.	Egészségügyi Támogató Alap Program (ETAP) PRIMOM Vállalkozásélénkítő Alapítvány	12 000 000		12 000 000	
69.	Slachta Margit NSZI Fogyatékos Személyek Otthona támogatás	1 500 000		1 500 000	
70.	Krízis alap	1 000 000		1 000 000	
71.	KAB-KEF pályázat	600 000		600 000	
72.	Erasmus + Passages As Chance (E-PAC)	9 490 000		9 490 000	
73.	Orvosbiológiai Alapítvány	10 000 000		10 000 000	
74.	Családbarát szabadidős programok	1 500 000		1 500 000	
75.	Idősbarát Önkormányzat	4 000 000		4 000 000	
76.	Rászoruló Hallgatókért Közalapítvány	3 000 000		3 000 000	
77.	Ifjúsági célfeladatok	7 480 000		7 480 000	

**Nyíregyháza Megyei Jogú Város Önkormányzata költségvetésében tervezett előirányzatai kötelező, önként vállalt és államigazgatási feladatok bontásban**

Forintban!

	A.	B.	C.	D.	E.
1.	M e g n e v e z é s	2025. évi	Kötelező felelet	Önként vállalt feladat	Államigazgatási feladat
78.	SNI-s gyermekek fejlesztésének támogatása	69 000 000	69 000 000		
79.	Köznevelési célfeladatok	3 000 000		3 000 000	
<b>80.</b>	<b>Szociális és Köznevelési kiadások</b>	<b>1 047 335 869</b>	<b>370 700 000</b>	<b>676 635 869</b>	<b>-</b>
81.	Kulturális célfeladatok	11 948 869		11 948 869	
82.	Civil Ház működtetése, tagdíj fizetés	4 000 000		4 000 000	
83.	Városi nagyrendezvények	87 500 000		87 500 000	
84.	Városi rendezvények, társadalmi ünnepek	28 930 000		28 930 000	
85.	Nagygyűttesek támogatása	20 000 000		20 000 000	
86.	Nagyrendezvények Szponzori (Hungast Cívus Kft. -Elamen Zrt.)	12 700 000		12 700 000	
87.	Bethlen Gábor Alap	114 996		114 996	
88.	Happy Art Alapítvány nívódíj	279 250		279 250	
89.	Kulturális osztály PR. kiadásai	8 000 000		8 000 000	
90.	Helyi önszerveződé közösségek pénzügyi alapja	35 000 000		35 000 000	
<b>91.</b>	<b>Kulturális kiadás</b>	<b>208 473 115</b>	<b>-</b>	<b>208 473 115</b>	<b>-</b>
92.	Sport célfeladatok	82 500 000		82 500 000	
93.	Nyíregyházi Éltsport Np. Kft. szponzorációs díj	140 800 000		140 800 000	
94.	Nyíregyházi Éltsport Np. Kft. Utánpótlás nevelés	26 600 000		26 600 000	
95.	Nyíregyházi Éltsport Np. Kft. Futsal csapat szponzori díj	10 000 000		10 000 000	
96.	NYVSC támogatása	25 000 000		25 000 000	
97.	Nyíregyháza Spartacus FC Kft. Szponzorációs díj	170 000 000		170 000 000	
98.	Nyíregyháza Spartacus FC Kft. Szponzorációs díj egyszeri	50 000 000		50 000 000	
99.	Spartacus 1928 Upképző Központ Np. Kft. támogatása	33 000 000		33 000 000	
100.	Városi sportrendezvények	43 000 000		43 000 000	
<b>101.</b>	<b>Sport kiadások</b>	<b>580 900 000</b>	<b>-</b>	<b>580 900 000</b>	<b>-</b>
102.	Polgármesteri keret	43 940 800		<b>43 940 800</b>	
103.	Képviselő testület kiadásai	231 647 508	231 647 508		
104.	Kitüntetések	11 175 565		11 175 565	
105.	Külsügyi és EU-s célfeladatok	26 644 437		26 644 437	
106.	Testvérvárosi jubileumi évfordulók	15 221 815		15 221 815	
107.	Városdiplomácia, testvér és partnervárosi kapcsolat elősegítő programok, rendezvények	8 000 000		8 000 000	
108.	Önkormányzati Tervtanács	10 000 000		10 000 000	
109.	Megyei Jogú Városok Szövetsége	3 505 020		3 505 020	
110.	Közbiztonsági megállapodás	5 000 000		5 000 000	
111.	Közbiztonsági Alapítvány	15 000 000		15 000 000	
112.	Hirdetési keret, PR kiadás	25 000 000		25 000 000	
113.	Városmarketing	100 000 000		100 000 000	
114.	Mária út Közhasznú Egyesület tagdíj és programok	800 000		800 000	
115.	Egyéb önkormányzati feladatok	96 697 565		96 697 565	

**Nyíregyháza Megyei Jogú Város Önkormányzata költségvetésében tervezett előirányzatai kötelező, önként vállalt és államigazgatási feladatok bontásban**

Forintban!

	A.	B.	C.	D.	E.
1.	M e g n e v e z é s	2025. évi	Kötelező felelet	Önként vállalt feladat	Államigazgatási feladat
116.	Lejárt ifjúsági kölcsön elszámolást követő visszafizetés	2 500 000		2 500 000	
117.	Nemzetiségi önkormányzatok támogatása	17 000 000		17 000 000	
<b>118.</b>	<b>Önkormányzati egyéb feladatok</b>	<b>612 132 710</b>	<b>231 647 508</b>	<b>380 485 202</b>	<b>-</b>
119.	Polgárvédelmi kiadások	4 400 000	4 400 000		
120.	Városfejlesztési kiadások	54 702 052 144	59 034 500	54 643 017 644	
121.	ÁFA befizetés ,egyéb adók	2 879 088 821		2 879 088 821	
122.	Kamatfizetés	102 797 000		102 797 000	
123.	Önkormányzati számlavezetéssel kapcsolatos kiadások	68 718 600		68 718 600	
124.	Továbbszámlázott kiadások	12 700 000		12 700 000	
125.	Befizetési kötelezettség ( Szolidaritási hozzájárulás)	4 676 423 559		4 676 423 559	
126.	Iparüzési adó többlet	1 200 000 000		1 200 000 000	
127.	Befizetési kötelezettség	20 000 000		20 000 000	
128.	Társadalmi szervezetek támogatása	14 300 000		14 300 000	
129.	Céltartalék	12 072 455 225		12 072 455 225	
130.	Általános tartalék	120 000 000		120 000 000	
131.	Rövid lejáratú hitel,kölcsön törlesztés	3 000 000 000		3 000 000 000	
132.	Belföldi értékpapírok kiadásai	7 000 000 000		7 000 000 000	
133.	Pénzeszközök lekötött bankbetétként elhelyezése	6 300 000 000		6 300 000 000	
134.	Államháztartáson belüli megelőlegezés visszafizetése	1 625 875 813		1 625 875 813	
<b>135.</b>	<b>Önkormányzati kiadások összesen:</b>	<b>112 548 349 363</b>	<b>7 293 063 441</b>	<b>105 255 285 922</b>	<b>-</b>

**Nyíregyháza Megyei Jogú Város Önkormányzata költségvetésében tervezett előirányzatai kötelező, önként vállalt és államigazgatási feladatok bontásában**

Forintban!

	A.	B.	C.	D.	E.
1.	M e g n e v e z é s	2025. évi	Kötelező felelet	Önként vállalt feladat	Államigazgatási feladat
136.	Eszterlánc Északi Óvoda	1 754 883 442	1 706 311 158	48 572 284	
137.	Gyermekek Háza Déli Óvoda	1 653 324 291	1 615 284 919	38 039 372	
138.	Tündérlkert Keleti Óvoda	1 905 165 445	1 862 317 338	42 848 107	
139.	Búzaszem Nyugati Óvoda	1 197 414 125	1 169 382 908	28 031 217	
140.	Közintézményeket Működtető Központ	2 539 433 054	2 338 035 448	201 397 606	
141.	Móricz Zsigmond Megyei és Városi Könyvtár Könyvtár	757 800 953	696 795 847	61 005 106	
142.	Váci Mihály Kulturális Központ	666 818 917	632 298 441	34 520 476	
143.	Nyíregyházi Cantemus Kórus	573 918 727		573 918 727	
144.	Jósa András Múzeum	926 536 354	538 416 833	388 119 521	
145.	Nyíregyházi Szociális Gondozási Központ	3 552 998 398	2 901 146 253	651 852 145	
146.	Nyíregyházi Gyermejjóléti Alapellátási Intézmény	2 581 234 663	2 567 496 177	13 738 486	
147.	Nyíregyházi Család-és Gyermejjóléti Központ	918 016 473	914 274 900	3 741 573	
148.	Nyíregyháza Megyei Jogú Város Polgármesteri Hivatal	4 075 731 419	2 568 764 046	544 056 682	962 910 691
<b>149.</b>	<b>Intézményi kiadás összesen</b>	<b>23 103 276 261</b>	<b>19 510 524 268</b>	<b>2 629 841 302</b>	<b>962 910 691</b>
<b>150.</b>	<b>Mindösszesen</b>	<b>135 651 625 624</b>	<b>26 803 587 709</b>	<b>107 885 127 224</b>	<b>962 910 691</b>



# PV AUDIT KÖNYVVIZSGÁLÓ KFT.

4400. Nyíregyháza, Munkás út 53.  
42/342-339 30/95-35-776

## KÖNYVVIZSGÁLÓI VÉLEMÉNY

Nyíregyháza Megyei Jogú Város Önkormányzatának 2025. évi költségvetéséről és a költségvetés vitelének szabályairól szóló 2/2025 (II.14.) sz. rendeletének a módosításáról

### NYÍREGYHÁZA MEGYEI JOGÚ VÁROS KÖZGYŰLÉSE RÉSZÉRE

#### Nyíregyháza

Kossuth tér 1.  
4400

Nyíregyháza Megyei Jogú Város Önkormányzata 2025. évre szóló költségvetését, a költségvetés vitelének szabályait a **2025. február 13-án** tartott Közgyűlésen az 2/2025. (II.14.) számú rendelettel megalkotta, azt jogszerűen elfogadta. A könyvvizsgáló - megbízási szerződése alapján - a költségvetés **valamennyi módosítását írásban véleményezi**, arról a Közgyűlést, az érintett bizottságokat előzetesen tájékoztatja. A Közgyűlés a könyvvizsgáló írásos véleményét megismeri, annak mérlegelésével érvényes határozatot (döntést) hoz. **A könyvvizsgáló 2024. február 6-án kelt független könyvvizsgálói jelentésében a 2025-es évre vonatkozó költségvetést korlátozás nélküli hitelesítő záradékkal látta el.**

Társaságunk végrehajtotta mindazokat a vizsgálati eljárásokat, amelyekben Önökkel írásban megállapodtunk (könyvvizsgálói megbízási szerződés). Megbízásunk alapján a jelen könyvvizsgálói véleményt a Magyarországon érvényes nemzeti könyvvizsgálói standardok alapján készítettük el, bocsátjuk az Önök és az érintettek rendelkezésére.

Feladatunk volt a Nyíregyháza Megyei Jogú Város Önkormányzatának 2025. évi költségvetéséről és a költségvetés vitelének szabályáról szóló soron következő **módosításának a véleményezése**, arról könyvvizsgálói vélemény alkotása, amely alapul szolgál a rendelet változtatásához. Vizsgálataink során arról kell bizonyosságot szereznünk, hogy a rendelet-tervezet módosítása megfelel-e az előírásoknak tartalmazza mindazokat a jogszabályban előírt követelményeket, mely a megalkotáshoz szükségesek.

A 2/2025. (II.14.) számú költségvetési rendelettel a Közgyűlés jóváhagyta a 2025 évi költségvetést, melyet a soron következő Közgyűlésen az alábbi indokok miatt szükséges módosítani:

- Keresztül kell vezetni a pénzügyi terven a polgármester átruházott hatáskörben hozott döntéseinek (2. melléklet) és a képviselő-testület bizottságai átruházott hatáskörben hozott döntéseinek pénzügyi vonzatait.
- Szintén módosítást igényelnek az Önkormányzatnál a feladatok és a kiemelt előirányzatok közötti átcsoportosítások (3. melléklet), valamint az intézményvezetői saját hatáskörben végrehajtott előirányzat-módosítások (4. melléklet).
- A központi forrásokból származó támogatások (szociális ágazati összevont pótlék, egészségügyi kiegészítő pótlék, esélyteremtési illetményrész, az önkormányzatok kulturális feladatainak bérjellegű támogatása), valamint pályázati pénzeszközök miatt pótelőirányzat átvezetése, illetve előirányzat átcsoportosítása szükséges azokban az esetekben, ahol a bevétel a bruttó elszámolás követelményének megfelelően átvett pénzeszközként került tervezésre.
- Az Önkormányzat tulajdonában és használatában lévő, közfeladat ellátását szolgáló épületekkel kapcsolatos energiahatékonysági feladatok keretében – az *energiahatékonyságról szóló 2015. évi LVII. törvény* rendelkezéseinek megfelelően – gondoskodni kell az *épületek energetikai jellemzőinek meghatározásáról szóló 9/2023. (V.25.) ÉKM rendelet* szerinti energetikai tanúsítványok elkészítéséről, kiadási oldalon ezen a jogcímen összesen 37.668.700 Ft kiadási előirányzat biztosítására tesznek javaslatot, mely az intézmények költségvetésébe kerül lebontásra.
- A 2025. évi költségvetés tervezésekor a céltartalék soron került tervezésre a köznevelési és a kulturális intézményekben, továbbá a Közintézményeket Működtető Központban 2025. március 1. hatállyal történő, átlagosan 10% béremelés fedezete azon foglalkoztatottak vonatkozásában, akiknek a bére nem emelkedett a jogszabályok erejénél fogva (tanárbéremelésről szóló kormányrendelet, a kötelező legkisebb munkabér és a garantált bérminimum megállapításáról szóló kormányrendelet). A béremelés intézményi költségvetésekbe történő lebontására jelen költségvetés-módosítással kerül sor.
- A városfejlesztési feladatok módosítására a 8. mellékletben, a felújítási feladatok módosítására a 10. mellékletben foglaltak szerint tesznek javaslatot az előterjesztésben részletezett kiegészítésekkel.

A 2025. június 26-i Közgyűlés napirendi pontjaként szereplő Nyíregyháza Megyei Jogú Város Önkormányzatának 2025évi költségvetéséről és a költségvetés vitelének szabályozásáról szóló előterjesztés **főbb módosításait az alábbi számokkal fogadom el.**

Ft-ban

Megnevezés	Eredeti	Jelen módosítás
Költségvetési bevételek	92 614 537 062	<b>93 914 813 889</b>
Finanszírozási bevétel	35 274 962 938	<b>41 736 811 735</b>
Költségvetési kiadások	111 181 414 420	<b>117 725 749 811</b>
Finanszírozás kiadás	16 708 085 580	<b>17 925 875 813</b>

Költségvetés összesített hiánya	18 566 877 358	23 810 935 922
Összes bevétel	127 889 500 000	135 651 625 624
Összes kiadás	127 889 500 000	135 651 625 624

Költségvetés összesített hiánya

Ft-ban

Megnevezés	Eredeti összeg	Jelen összeg
Működési hiánya	2 489 708 599	4 586 563 027
Költségvetés felhalmozási hiánya	16 077 168 759ü	19 224 372 895

Az Áht. 23.§. (2) bek. e). pontja szerint tételesen meg kell határozni, hogy a költségvetés hiányát mely forrásokból finanszírozza az Önkormányzat. A hiánya forrása:

- 23.810.935.922 Ft-ot a költségvetési hiány belső finanszírozására szolgáló előző évi költségvetési maradványból finanszírozza.

Megállapítottam, hogy az előterjesztés és a rendelettervezet módosítása kellő részletezettséggel készült, megfelel az államháztartásról szóló többször módosított 2011. évi CXCV. törvény, valamint az államháztartás végrehajtásáról szóló 368/2011. (XII.31.) kormányrendeletben foglaltaknak. Könyvvizsgáló Nyíregyháza Megyei Jogú Város Önkormányzatának 2025. évi költségvetési rendelettervezetének módosítását elfogadásra javasolja.

Jelen könyvvizsgálói vélemény kizárólag az első szakaszában ismertetett célra és az Önök tájékoztatására szolgál, és nem szabad más célra felhasználni vagy más felek között szétosztani.

Nyíregyháza, 2025. június 19.


PV AUDIT KÖNYVVIZSGÁLÓ KFT.  
4400 Nyíregyháza, Munkás u. 53.  
Adószám: 11494399-2-15

Varga János  
bejegyzett könyvvizsgáló  
T.ig.sz.: 002059



**Piroska Sándorné**  
Ügyvezető igazgató

P.V. AUDIT Könyvvizsgáló Kft.  
Nyíregyháza, Munkás u. 53.  
MKVK. engedély szám: 000661



**Varga János**

Kamarai tag könyvvizsgáló  
4400 Nyíregyháza, Kandó K. utca 12.  
MKVK. tagsági szám: 002059