

**NYÍREGYHÁZA
MEGYEI JOGÚ VÁROS
POLGÁRMESTERE**


4400 NYÍREGYHÁZA, KOSSUTH TÉR 1. PF.: 83.
TELEFON: +36 42 524-500
FAX: +36 42 524-501
E-MAIL: POLGARMESTER@NYIREGYHAZA.HU


Ügyiratszám: GAZD/21-1/2025.
Ügyintéző: Vámosi-Bálint Hajnalka

ELŐTERJESZTÉS


– a Közgyűléshez –


**az Önkormányzat 2024. évi költségvetéséről és a költségvetés vitelének szabályairól szóló
2/2024. (II.16.) önkormányzati rendelet módosítására**


dr. Kovács Ferenc
polgármester


Szűrös Anita
osztályvezető

Az előterjesztés törvényességi ellenőrzését
végző személy aláírása


Dr. Szemán Sándor
címzetes főjegyző


Faragóné Széles Andrea
kabinetvezető

Véleményező bizottságok:

1. Pénzügyi Bizottság
2. Gazdasági és Jogi Bizottság



Tisztelt Közgyűlés!


Nyíregyháza Megyei Jogú Város Önkormányzata 2024. évi költségvetéséről és a költségvetés vitelének szabályairól szóló önkormányzati rendeletét a Közgyűlés 2024. február 15-i ülésén a 2/2024. (II.16.) önkormányzati rendeletével hagyta jóvá, melyet a Közgyűlés három alkalommal – a 19/2024. (VI.18.), a 25/2024. (IX.13.) és a 36/2024. (XII.13.) önkormányzati rendeletével – módosított.

Az államháztartásról szóló 2011. évi CXCV. törvény 34. § (4) bekezdése értelmében a képviselő-testület legkésőbb az éves költségvetési beszámoló elkészítésének határidejéig, december 31-i hatállyal módosíthatja a költségvetési rendeletét, melyre – negyedik alkalommal – az alábbi indokok miatt kerül sor:

- Keresztül kell vezetni a pénzügyi terven a Polgármester átruházott hatáskörben hozott döntéseinek pénzügyi vonzatait (2. melléklet).
- Szintén módosítást igényelnek az önkormányzatnál a feladatok és a kiemelt előirányzatok közötti átcsoportosítások (3. és 4. melléklet), valamint az intézményvezetői saját hatáskörben végrehajtott előirányzat-módosítások (5. melléklet).
- A közhatalmi bevételeknél (adóbevételeknél) a tényleges teljesítések indokolják a bevételi előirányzatok módosítását.
- A stadion környezetéhez kapcsolódó közúti fejlesztési feladatok jogcímen 1.230.000.000 forint támogatást kapott az Önkormányzat, az Építési és Közlekedési Minisztérium a „Stadion környezetéhez kapcsolódó közúti fejlesztési feladatok megvalósítása, végrehajtása” tárgyban. Mivel a feladat végrehajtására 2025. évben kerül sor, ezért a fenti összeget céltartalékba helyeztük.
- Az egyéb ingatlan, területértékesítés soron tervezett bevétel – a beruházókkal történt egyeztetések következő évre történő áthúzódása miatt – 2025. évre tevődik át, ami a 2024. évi bevételi előirányzat csökkentését indokolja.
- A városfejlesztési feladatok módosítására a 11. mellékletben foglaltak szerint teszünk javaslatot.
- *TOP_PLUSZ-3.4.1-23-NY1-2023-00003 azonosítószámú Köznevelési intézmények fejlesztése; TOP_Plusz-3.4.1 -23 -NY1-2023-00006 Bölcsődék Fejlesztése Nyíregyházán; TOP_PLUSZ-3.4.1-23-NY1-2023-00004 Eszterlanc Északi Óvoda és tagintézményeinek fejlesztése; TOP_Plusz-3.4.1-23-NY1-2023-00001 Gyermek Ház Déli Óvoda és tagintézményeinek fejlesztése; TOP_Plusz-3.4.1-23-NY1-2023-00002 Tündérváros Keleti Óvoda és tagintézményeinek fejlesztése; TOP_Plusz-3.4.1-23-NY1-2023-00005 Búzaszem Nyugati Óvoda és tagintézményeinek fejlesztése* projektek vonatkozásában pozitív támogatói döntések születtek, de támogatási szerződéssel még nem rendelkeznek. A projektek megvalósítása 2025. évben kezdődik, ezért indokolt az előirányzatok kizárása.
- A 2024. évben szerepeltetett napelemes energetikai fejlesztésekkel és a komplex energetikai fejlesztésekkel érintett projektek esetében még nem született pozitív támogatói döntés, nem áll rendelkezésre támogatási szerződés, ezért kerültek kizárolásra az előirányzatok.

Kérem a Tisztelt Közgyűlést, hogy az előterjesztést megtárgyalni, a rendelet-tervezetet elfogadni szíveskedjen.

Nyíregyháza, 2025. február 6.



Tájékoztató az előzetes hatásvizsgálatról

1. A jogszabálymódosítás szükségességének a célja

Keresztül kell vezetni a pénzügyi terven a Polgármester átruházott hatáskörben, valamint az önkormányzati kiadások között, illetve intézményvezetői saját hatáskörben végrehajtott előirányzatmódosítások pénzügyi vonzatait. A központi forrásokból biztosított évközi pótelőirányzatokat be kell emelni a költségvetésbe, illetve előirányzat átcsoportosításra van szükség azoknál a feladatoknál, amelyek fedezetét a célfeladatok/tartalékok között terveztük. A költségvetés további módosítása az időközben felmerült feladatok elvégzése, valamint az évközi többletfeladatok intézményi költségvetésbe történő lebontása miatt indokolt.

2. Társadalmi, gazdasági, költségvetési hatásai

Indokolt a tárgyévi költségvetés módosítása az állami támogatás, az államháztartáson belüli/kívüli pénzeszközátadások, a feladatok és kiemelt előirányzatok közötti átcsoportosítások, az egyéb bevételek átvezetése miatt. A módosítás elfogadását követően a költségvetés főösszege 11.491.355.625 forinttal csökken.

3. A jogszabály alkalmazásához szükséges személyi, tárgyi és pénzügyi feltételek

A személyi, tárgyi és pénzügyi feltételek a tervezet-módosításokkal a rendelet-tervezet elfogadása esetén rendelkezésre állnak.

4. Környezeti és egészségügyi következményei

Hatásai nem mérhetők, a tervezetben foglaltaknak a jelenlegi helyzethez viszonyított számottevő környezeti és egészségügyi következményei, eltérései nincsenek.

5. Adminisztratív terheket befolyásoló hatás

A rendelet szabályai az Önkormányzat számára nem eredményeznek többlet adminisztratív terhet.



2. melléklet a GAZD/21-1/2025. számú előterjesztéshez

Rendelet-tervezet

Nyíregyháza Megyei Jogú Város Önkormányzata Közgyűlésének

.../2025. (.....)

önkormányzati rendelete

az önkormányzat 2024. évi költségvetéséről és a költségvetés vitelének szabályairól szóló
2/2024. (II.16.) önkormányzati rendelet módosításáról

[1] A Magyarország helyi önkormányzatairól szóló 2011. évi CLXXXIX. törvény 111. § (2) bekezdésében foglaltak alapján a helyi önkormányzat gazdálkodásának alapja az éves költségvetése, melyből finanszírozza és ellátja a törvényben meghatározott kötelező és önként vállalt feladatait. Az államháztartásról szóló 2011. évi CXCV. törvény 34. § (1) bekezdés értelmében a helyi önkormányzat költségvetési rendeletében megjelenő bevételek és kiadások módosításáról, a kiadási előirányzatok közötti átcsoportosításról a képviselő-testület dönt. Nyíregyháza Megyei Jogú Város Közgyűlése az előirányzat-módosítások, előirányzat-átcsoportosítások átvezetésére – a jogszabályi előírásoknak megfelelően – e rendeletet alkotja.

[2] Nyíregyháza Megyei Jogú Város Önkormányzata Közgyűlése a helyi önkormányzatok és szerveik, a köztársasági megbízottak, valamint egyes centrális alárendeltségű szervek feladat- és hatásköreiről szóló 1991. évi XX. törvény 138. § (1) bekezdés d) pontjában kapott felhatalmazás alapján, a Magyarország helyi önkormányzatairól szóló 2011. évi CLXXXIX. törvény 120. § (1) bekezdés a) pontjában biztosított véleményezési jogkörében eljáró Pénzügyi Bizottság véleményének kikérésével, az Alaptörvény 32. cikk (1) bekezdés f) pontjában meghatározott feladatkörében eljárva a következőket rendeli el:

1. A KÖLTSÉGVETÉS BEVÉTELEI ÉS KIADÁSAI

1. § (1) A 2024. évi költségvetésről és a költségvetés vitelének szabályairól szóló 2/2024. (II.16.) önkormányzati rendeletének (a továbbiakban: Ör.) 1. § (1)-(2) bekezdése helyébe – a 6. melléklet szerint – a következő rendelkezés lép:

„(1) A képviselő-testület az Önkormányzat 2024. évi

a) költségvetési bevételeit	88.022.193.997 Ft-ban,
b) finanszírozási bevételeit	31.105.105.244 Ft-ban,
c) bevételi fő összegét	119.127.299.241 Ft-ban,
d) költségvetési kiadásait	111.568.463.479 Ft-ban,
e) finanszírozási kiadásait	7.558.835.762 Ft-ban,
f) kiadási fő összegét	119.127.299.241 Ft-ban,
g) költségvetési hiányát	23.546.269.482 Ft-ban,
ga) működési többletét	2.252.921.364 Ft-ban,
gb) felhalmozási hiányát	25.799.190.846 Ft-ban,

előirányzat-csoportok és kiemelt előirányzatok szerinti bontásban az 1. melléklet – jelen rendelet 6. melléklete – szerinti részletezéssel, míg a 2024. évi állami hozzájárulás összegét jogcímenként a – jelen rendelet 7. mellékletével módosított – 2. mellékletben foglaltak szerint állapítja meg.”



„(2) Az (1) bekezdés szerinti hiányból

- a) 13.126.149.664 Ft-ot a költségvetési hiány belső finanszírozására szolgáló előző évi költségvetési maradványból,
- b) 9.802.206.000 Ft-ot a belföldi értékpapírok értékesítésének bevételeiből,
- c) 595.000.000 Ft-ot lekötött bankbetét megszüntetéséből,
- d) 22.913.818 Ft-ot államháztartáson belüli megelőlegezések összegéből finanszíroz.”

2. § Az Ör. 2. § (1) bekezdése helyébe az alábbi rendelkezés lép:

„(1) Az Önkormányzat és az irányítása alá tartozó intézmények bevételeit és kiadásait az alábbiak szerinti fő összegekkel hagyja jóvá:

a) a működési célú támogatásokat államháztartáson belülről	16.092.642.169 Ft-ban,
aa) az önkormányzatok működési támogatásait	12.504.512.026 Ft-ban,
ab) az egyéb működési támogatásokat államháztartáson belülről	3.588.130.143 Ft-ban,
b) a felhalmozási célú támogatásokat államháztartáson belülről	36.020.545.098 Ft-ban,
c) a közhatalmi bevételeket	20.899.664.758 Ft-ban,
d) a működési bevételeket	8.374.975.793 Ft-ban,
e) a felhalmozási bevételeket	4.418.956.175 Ft-ban,
f) a működési célú átvett pénzeszközöket	1.412.207.852 Ft-ban,
g) a felhalmozási célú átvett pénzeszközöket	803.202.152 Ft-ban,
h) a finanszírozási bevételek összegét	31.105.105.244 Ft-ban,
ha) az előző év költségvetési maradványának igénybevételeit	13.126.149.664 Ft-ban,
hb) a belföldi értékpapírok bevételeit	16.975.870.000 Ft-ban,
hc) a lekötött bankbetétek megszüntetésének bevételeit	595.000.000 Ft-ban,
hd) az államháztartáson belüli megelőlegezések bevételeit	408.085.580 Ft-ban,
i) a működési kiadásokat	55.732.016.932 Ft-ban,
ia) a személyi juttatásokat	12.371.645.622 Ft-ban,
ib) a szociális hozzájárulási adót	1.853.893.827 Ft-ban,
ic) a dologi kiadásokat	29.871.915.852 Ft-ban,
id) az ellátottak pénzbeli juttatásait	353.474.017 Ft-ban,
ie) az egyéb működési célú kiadásokat	11.281.087.614 Ft-ban,
j) a felhalmozási kiadásokat	55.836.446.547 Ft-ban,
ja) a beruházási kiadásokat	52.447.087.088 Ft-ban,
jb) a felújítási kiadásokat	1.488.816.637 Ft-ban,
jc) az egyéb felhalmozási célú kiadásokat	1.900.542.822 Ft-ban,
k) a finanszírozási kiadások összegét	7.558.835.762 Ft-ban,
ka) a belföldi értékpapírok kiadásait	7.173.664.000 Ft-ban,
kb) az államháztartáson belüli megelőlegezések kiadásait	385.171.762 Ft-ban.”

3. §. Az Ör.

- a) 1. melléklete helyébe jelen rendelet 6. melléklete,
- b) 2. melléklete helyébe jelen rendelet 7. melléklete,
- c) 3. melléklete helyébe jelen rendelet 8. melléklete,
- d) 4. melléklete helyébe jelen rendelet 9. melléklete,
- e) 5. melléklete helyébe jelen rendelet 10. melléklete,
- f) 7. melléklete helyébe jelen rendelet 11. melléklete,
- g) 8. melléklete helyébe jelen rendelet 12. melléklete,
- h) 9. melléklete helyébe jelen rendelet 13. melléklete,
- i) 10. melléklete helyébe jelen rendelet 14. melléklete,
- j) 11. melléklete helyébe jelen rendelet 15. melléklete,



- k) 13. melléklete helyébe jelen rendelet 16. melléklete,
- l) 14. melléklete helyébe jelen rendelet 17. melléklete,
- m) 15. melléklete helyébe jelen rendelet 18. melléklete,
- n) 16. melléklete helyébe jelen rendelet 19. melléklete,
- o) 17. melléklete helyébe jelen rendelet 20. melléklete,
- p) 18. melléklete helyébe jelen rendelet 21. melléklete,
- q) 20. melléklete helyébe jelen rendelet 22. melléklete,
- r) 21. melléklete helyébe jelen rendelet 23. melléklete,
- s) 23. melléklete helyébe jelen rendelet 24. melléklete, és
- t) 25. melléklete helyébe jelen rendelet 25. melléklete

lép.

4. §. (1) E rendelet a kihirdetését követő napon lép hatályba, és az azt követő napon hatályát veszti.



ÁLTALÁNOS INDOKOLÁS

az önkormányzat 2024. évi költségvetéséről és a költségvetés vitelének szabályairól szóló 2/2024. (II.16.) önkormányzati rendelet módosításáról

Nyíregyháza Megyei Jogú Város Önkormányzata 2024. évi költségvetéséről és a költségvetés vitelének szabályairól szóló önkormányzati rendeletét a Közgyűlés 2024. február 15-ei ülésén a 2/2024. (II.16.) önkormányzati rendeletével hagyta jóvá.

Nyíregyháza Megyei Jogú Város Önkormányzata Közgyűlése az Alaptörvény 32. cikk (2) bekezdésében meghatározott eredeti jogalkotói hatáskörében, az Alaptörvény 32. cikk (1) bekezdés f) pontjában meghatározott feladatkörében eljárva rendeletet alkot a Nyíregyháza Megyei Jogú Város Önkormányzata 2024. évi költségvetési rendeletének negyedik alkalommal történő módosításáról. Az előterjesztés részletes információkat tartalmaz a módosuló előirányzatokkal kapcsolatosan a módosítások szükségességének alátámasztására.



RÉSZLETES INDOKOLÁS

az önkormányzat 2024. évi költségvetéséről és a költségvetés vitelének szabályairól szóló
2/2024. (II.16.) önkormányzati rendelet módosításáról

1. §-hoz

Nyíregyháza Megyei Jogú Város Önkormányzata 2024. évi költségvetési rendeletének az 1. melléklet szerinti módosítását tartalmazza, melyben az önkormányzat 2024. évi költségvetésének főösszegei kerülnek pontosításra.

2. §-hoz

Az önkormányzat és az irányítása alá tartozó költségvetési szervek bevételeit és kiadásait tartalmazza kiemelt előirányzati csoportonként.

3. §-hoz

Az önkormányzati rendelet felsorolt mellékletei kerülnek módosításra.

4. §-hoz

Az önkormányzati rendelet hatálybalépésének napját határozza meg.



2024. évi tervmódosítás

1. melléklet

1.	A. Megnevezés	B. Bevétel (Forint)		C. Kiadás (Forint)						
		Csökkenés	Növekedés	Csökkenés	Ebből		Növekedés	Ebből		
					Bér	Munkj.		Bér	Munkj.	
2.	Módosított előirányzat		130 618 654 866					130 618 654 866		
3.	Polgármesteri hatáskörben									
4.	végrehajtott előirányzatomódosítás									
5.	- 2. melléklet szerint			410 500 000				410 500 000		
6.	Módosított előirányzat		130 618 654 866					130 618 654 866		
7.	I. ÖNKORMÁNYZATI KÖLTSÉGVETÉS									
8.	I/1. B E V É T E L E K									
9.	1. Támogatások									
10.	MÁK levelei alapján									
11.	Helyi önkormányzatok egyes köznevelési feladatainak támogatása (B112)									
12.	- esélyteremtési illetményrész		3							
13.	Helyi önkormányzatok egyes szociális és gyermekjóléti feladatainak támogatása (B1131)									
14.	- 2024. évi októberi normatíva módosítás	30 896 648								
15.	Helyi önkormányzatok gyermekéktetési feladatainak támogatása (B1132)									
16.	- 2024. évi októberi normatíva módosítás		6 417 024							
17.	Elszámolásból származó bevételek (B116)									
18.	- Mák felülvizsgálat után póttámogatás		67 810							
19.	2. Átvett pénzeszközök									
20.	működési célú átvett pénzeszköz Áh-n belül									
21.	- Építési és Közelekedési Minisztérium - Támogatói Okirat alapj.		118 000 000							
22.	- szociális ágazati és egészségügyi kiegészítő pótlék									
23.	- Fejlesztő foglalkoztatás - működ.c. átvett pénzeszk.		12 667 500							
24.	- Jelzőrendszeres Hsg. - működ.c. átvett pénzeszk.		6 108 800							
25.	- szociális feladatellátás - működ.c. átvett pénzeszk.		11 280 416							
26.	felhalmozási célú átvett pénzeszköz Áh-n belül									
27.	- Építési és Közelekedési Minisztérium - Támogatói Okirat alapj.		1 112 000 000							
28.	fejlesztési felad. - pénzeszköztétel									
29.	(Városfejlesztési Osztály PPMR anyaga)									
30.	- 11. melléklet szerint	129 515 076	65 615 913							
31.	3. Közhatalmi bevételek									
32.	(Adóosztály anyaga alapján)									
33.	- iparűzési adó		51 342 067							
34.	- építményadó		40 846 857							
35.	- termőföld bérbeadásából származó jöv. adó		7 344							
36.	- adópótlék, adóbírság		9 914 850							
37.	- idegenforgalmi adó		3 041 951							
38.	- talajterhelési díj		925 463							
39.	- egyéb bírság		1 076 047							
40.	- szabálysértési és helyszíni bírság	8 514 985								
41.	4. Működési bevétel									
42.	- Szponzori bevétel - Hungast Nyírség Kft.		6 350 000							
43.	- Szponzori bevétel - ELAMEN Keresk. és Vendégl.Zrt.		9 198 928							
44.	- Kiszámlázott általános forgalmi adó	294 010 434								
45.	5. Finanszírozási bevételek									
46.	- nettó állami támogatás		22 913 818							
47.	I/2. KIADÁSOK									
48.	1. Tartalékok, célfeladatok									
49.	- felhalmozási célú céltartalék							1 230 000 000		
50.	2. Vagyoni kiadások									
51.	- vagyonbiztosítás							5 676 033		
52.	3. Szociális kiadások									
53.	- Köznevelési célfeladat-kiadványok támogatása							100 000		
54.	4. Kulturális kiadások									
55.	- Városi nagyrendezvények- Tirpák fesztivál							85 734		85 734
56.	5. Városfejlesztési kiadások									
57.	(Városfejlesztési Osztály és PPMR anyaga)									
58.	- 11. melléklet szerint			770 132 841				549 034 342		
59.	6. Önkormányzati egyéb feladatok									
60.	- Polgárvédelmi kiadások							74 380		
61.	7. Előirányzat átcsoportosítások									
62.	(Gazdasági Osztály anyaga alapján)									
63.	- 3. melléklet szerint			12 661 621 350	123 071 711	16 355 292		1 455 001		
64.	- 4. melléklet szerint	13 975 348 625	1 315 182 276							
65.	II. INTÉZMÉNYI KÖLTSÉGVETÉS									
66.	1. Saját hatáskörű előirányzatomódosítás									
67.	(Intézményi szintű felmérés alapján)									
68.	- 5. melléklet szerint	1 840 241	155 813 317	4 654 632	4 063 385			158 627 708		11 496 519
69.	ÖSSZESEN	14 440 126 009	2 948 770 384	13 436 408 823	127 135 096	16 355 292		1 945 053 198		11 582 253
70.										
71.	MIND ÖSSZESEN		119 127 299 241					119 127 299 241		

KIMUTATÁS

2. melléklet

a polgármesteri hatáskörben végrehajtott előirányzat átcsoportosításokról

1.	A.	B.	C.
	Megnevezés	Kiadás (Forint)	
		Növekedés	Csökkenés
2.	24/2024. (XII.14.)		
3.	<u>Nyíregyháza Megyei Jogú Város Önkormányzata</u>		
4.	<u>Sport kiadások</u>		
5.	-Nyíregyházi Élsport Np. Kft. Futsal csapat szponzorációs díj	10 000 000	
6.	<u>Általános tartalék</u>		10 000 000
7.			
8.	25/2024. (XII.19.)		
9.	<u>Nyíregyháza Megyei Jogú Város Önkormányzata</u>		
10.	<u>- Vagyoni kiadások</u>		
11.	Területelőkészítés TAE 213000	400 500 000	
12.	<u>Céltartalék - felhalmozási tartalék</u>		400 500 000
13.			
14.	Mindösszesen:	410 500 000	410 500 000

Kimutatás az önkormányzat költségvetésében tervezett feladatok közötti kiadási előirányzat átcsoportosításokról

3. melléklet

1.	A. Tervezési alapegység		B.	C.	D.	E.	F.	G.	H.	I.	J.	K.
	Kód	Megnevezés	K1	K2	K3	K4	K5	K6	K7	K8	K9	Összesen
2.	102000	KISEGÍTŐ MG-I SZOLGÁLTATÁS			- 47							- 47
3.	103000	GYEPMESTERI TEV, EBRENDÉSZETI FELADATOK			1							1
4.	140000	LAKÓINGATLAN ÜZEMELT. ÁLTALÁNY - NYÍRVV			46							46
5.	203000	KÖRNYEZETVÉDELMI CÉLFELADATOK	90 000		- 90 000							-
6.	208120	NLC - BÉRLEMÉNYEK KIVITELI MUNKÁI			- 589 026			589 026				-
7.	215700	GFM - HIRKÖZLÉSI HÁLÓZAT FEJLESZTÉSE	- 371	371								-
8.	302113	FELSŐFOKÚ NAPPALI TAMULMÁNYOK				- 120 000						- 120 000
9.	302119	EGÉSZSÉGÜGYI SZŰRÉSI TÁMOGATÁS				120 000						120 000
10.	323830	SZOCIÁLIS KIADÁSOK-TANYAGONDNOK GÉPJÁRMŰ			204 500			- 204 500				-
11.	401140	EGYÉB KULTURÁLIS KIADÁSOK	128 750	7 883	- 136 633							-
12.	401143	TELEPÜLÉSI ÉRTÉKTÁR BIZOTTSÁG	2 330		- 2 330							-
13.	403030	DROG MEGELŐZÉSI PR.PÁLY. KEF		131 499			- 131 499					-
14.	404020	TESTVÉRVÁROSI KAPCS.PROGR.,RENDEZV.,UTAZ	3 055	3 648	- 6 703							-
15.	405160	OLIMPIAI FELKÉSZÜLÉS TÁMOGATÁS	915 000	793 000			- 3 163 001			1 455 001		-
16.	405350	MOZDULJ NYÍREGYHÁZA		- 162 401	162 401							-
17.	405370	VÁROSI SPORT NAGYRENDEZÉNY		77 625	- 77 625							-
18.	414000	VÁROSDIPLOMÁCIA	349 241	- 349 241								-
19.	605000	POLGÁRMESTERI KERET	3 700 000	170 000	- 3 870 000							-
20.	608000	TESTVÉRVÁROSI JUBILEUMI ÉVFORDULÓK	1	82 285	- 82 286							-
21.	617000	VÁROSMARKETING - PR.KIADÁSOK	8 631 658	288 819	- 8 920 477							-
22.	618000	VÁROSI NAGY RENDEZVÉNYEK (ÉVBÚCSUZTATÓ)	- 434 907		434 907							-
23.	618091	NAGYREND. SZPONZORI (HUNGAST, ELAMEN)		100 417	- 100 417							-
24.	618100	VÁROSI RENDEZVÉNYEK, TÁRSADALMI ÜNNEPEK	396 125	289 787	- 704 512			18 600				-
25.	624300	JÁRMŰ VÁSÁRLÁS			410 800			- 410 800				-
26.	630000	POLGÁRVÉDELMI KIADÁSOK	- 14 258		14 258							-

Kimutatás az önkormányzat költségvetésében tervezett feladatok közötti kiadási előirányzat átcsoportosításokról

3. melléklet

1.	A. Tervezési alapegység		B.	C.	D.	E.	F.	G.	H.	I.	J.	K.
	Kód	Megnevezés	K1	K2	K3	K4	K5	K6	K7	K8	K9	Összesen
27.	650143	GYERMEKEK HÁZA DÉLI ÓVODA - MANDABOKOR			1 850 000				- 1 850 000			-
28.	650405	VÁCI MIHÁLY KULT.KP.ALVÉGESI MŰVELŐDÉSI			322 968				- 322 968			-
29.	700190	HANG. GYALOGÁTKELŐ ÁTALAKÍTÁS RÁDIÓS MŰK			569 849			- 569 849				-
30.	700192	FAZEKAS JÁNOS TÉR 15. ELŐTTI PARKOLÓ			3 409 180			- 3 409 180				-
31.	700251	KJELÖLT KUTYAFUTTATÓ KIALAKÍTÁSA			106 680			- 106 680				-
32.	700708	EU-I TERÜLETI TÁRSULÁS LÉTREHOZ.TÁM.			- 130 996		130 996					-
33.	700836	TOP-PLUSZ-1.3.1-21-SB1-2022-00010-EN.I	- 14 952 000	- 1 943 760	- 55 925 968	0	0	- 620 785 200	0	0	0	- 693 606 928
34.	700837	TOP-PLUSZ-1.3.1-21-SB1-2022-00009-EN.II	- 9 000 000	- 1 170 000	- 12 838 321	0	0	- 343 621 163	0	0	0	- 366 629 484
35.	700838	TOP-PLUSZ-1.3.1-21-SB1-2022-00008-EN.III	- 16 320 000	- 2 121 600	- 60 814 627	0	0	- 752 868 500	0	0	0	- 832 124 727
36.	700839	TOP-PLUSZ-1.3.1-21-SB1-2022-00011-EN.IV	- 7 920 000	- 1 029 600	- 21 559 438	0	0	- 267 817 534	0	0	0	- 298 326 572
37.	700840	TOP-PLUSZ 2.1.2-21-SB1-2022-00003-NAP1	- 6 120 000	- 795 600	- 16 378 333	0	0	- 202 095 006	0	0	0	- 225 388 939
38.	700841	TOP-PLUSZ 2.1.2-21-SB1-2022-00002-NAP2	- 3 000 000	- 390 000	- 12 991 707	0	0	- 139 222 133	0	0	0	- 155 603 840
39.	700842	TOP-PLUSZ 2.1.2-21-SB1-2022-00005-NAP3	- 1 320 000	- 171 600	- 5 798 537	0	0	- 64 884 300	0	0	0	- 72 174 437
40.	700843	TOP-PLUSZ 2.1.2-21-SB1-2022-00006-NAP4	- 960 000	- 124 800	- 3 950 955	0	0	- 48 984 700	0	0	0	- 54 020 455
41.	700844	TOP-PLUSZ 2.1.2-21-SB1-2022-00004-NAP5	- 3 480 000	- 452 400	- 6 616 220	0	0	- 133 102 350	0	0	0	- 143 650 970
42.	700861	TOP-PLUSZ-3.4.1.23-NY1-2023-00004-ESZTERLÉ.Ó	- 7 438 912	- 967 059	- 25 641 711	0	0	- 31 750 000	0	0	0	- 65 797 682
43.	700862	TOP-PLUSZ-3.4.1.23-NY1-2023-00001-GYERMEKEKHÁZA D.Ó.	- 11 500 000	- 1 495 000	- 25 334 096	0	0	- 20 320 000	0	0	0	- 58 649 096
44.	700863	TOP-PLUSZ-3.4.1.23-NY1-2023-00002-TÜNDÉRK.K.Ó.	- 11 500 000	- 1 495 000	- 24 935 594	0	0	- 20 320 000	0	0	0	- 58 250 594
45.	700864	TOP-PLUSZ-3.4.1.23-NY1-2023-00005-BÚZASZ.NY.Ó	- 11 500 000	- 1 495 000	- 21 333 703	0	0	- 20 955 000	0	0	0	- 55 283 703
46.	700865	TOP-PLUSZ-3.4.1.23-NY1-2023-00003-KÖZNEVELÉSI	- 18 327 423	- 2 382 565	- 31 741 780	0	0	- 27 432 000	0	0	0	- 79 883 768
47.	700866	TOP-PLUSZ-3.4.1.23-NY1-2023-00006-BÖLCSŐDÉK FEJLESZTÉSE NYÍREGYHÁZÁN	- 13 500 000	- 1 755 000	- 28 065 101	0	0	- 32 385 000	0	0	0	- 75 705 101
48.	802000	ÁFA BEFIZETÉS			- 1 145 449 243							- 1 145 449 243
49.	804200	CÉLTARTALÉK					- 3 171 778 640	- 5 107 842 170				- 8 279 620 810
50.	900600	ÉRTÉKPAPÍR VÁSÁRLÁS - ÉRTÉKESÍTÉS			2 136 000						- 2 136 000	-
51.	KIADÁS ÖSSZESEN		- 123 071 711	- 16 355 292	- 1 504 464 796	0	- 3 174 942 144	- 7 838 478 439	- 2 172 968	1 455 001	- 2 136 000	- 12 660 166 349

Kimutatás az önkormányzat költségvetésében tervezett feladatok közötti bevételi előirányzat átcsoportosításokról

4. melléklet

	A.	B.	C.	D.	E.	F.	G.	H.	I.	J.	K.
1.	Tervezési alapegység		Működ. célú támog. áh-n belülről (B1)	Felhalm. célú támog. áh-n belülről (B2)	Közhatalmi bevételek (B3)	Működési bevételek (B4)	Felhalmozási bevételek (B5)	Működ. célú átvett pénzeszközök (B6)	Felhalm. célú átvett pénzeszközök (B7)	Finanszírozási bevételek (B8)	Összesen
	Kód	Megnevezés									
28.	700841	TOP-PLUSZ 2.1.2-21-SB1-2022-00002-NAP2		- 157 762 840							- 157 762 840
29.	700842	TOP-PLUSZ 2.1.2-21-SB1-2022-00005-NAP3		- 73 571 437							- 73 571 437
30.	700843	TOP-PLUSZ 2.1.2-21-SB1-2022-00006-NAP4		- 55 290 455							- 55 290 455
31.	700844	TOP-PLUSZ 2.1.2-21-SB1-2022-00004-NAP5		- 145 809 970							- 145 809 970
32.	700861	TOP-PLUSZ-3.4.1.23-NY1-2023-00004-ESZTERL.É.Ó		- 14 268 450							- 14 268 450
33.	700862	TOP-PLUSZ-3.4.1.23-NY1-2023-00006-BÖLCSŐDÉK	- 38 329 096	- 20 320 000							- 58 649 096
34.	700863	TOP-PLUSZ-3.4.1.23-NY1-2023-00002-TÜNDÉRK.K.Ó.	- 37 930 594	- 20 320 000							- 58 250 594
35.	700864	TOP-PLUSZ-3.4.1.23-NY1-2023-00005-BÚZASZ.NY.Ó	- 34 328 703	- 20 955 000							- 55 283 703
36.	700865	TOP-PLUSZ-3.4.1.23-NY1-2023-00003-KÖZNEVELÉSI	- 52 451 768	- 27 432 000							- 79 883 768
37.	700866	BÖLCSŐDÉK FEJLESZTÉSE NYÍREGYHÁZÁN		- 920 476 353							- 920 476 353
38.	900500	BETÉTLEKÖTÉS				1 044 412 191					1 044 412 191
39.	900600	ÉRTÉKPAPÍR VÁSÁRLÁS - ÉRTÉKESÍTÉS				- 780 014 574					- 780 014 574
40.	ÖSSZESEN:		1 309 002 276	- 5 356 180 233	-	- 1 004 168 392	- 7 615 000 000	-	6 180 000	-	- 12 660 166 349

Kimutatás
a saját hatáskörű előirányzat-módosításokról

5. melléklet

Forintban!																										
	A.	B.	C.	D.	E.	F. B e v é t e l				G.	H.	I.	J.	K.	L.	M.	N.	O. K i a d á s				Q.	R.	S.	T.	U.
1.	Megnevezés	Közhatalmi bevétel (B3)	Működési bevétel (B4)	Felhalm. bev.(B5)	Támogatások államháztartáson belülről		Átvett pénzeszköz államháztartáson kívülről		Költségvetési Maradvány(B8)	Bevétel összesen	Személyi juttatás (K1)	Járadék (K2)	Dologi kiadás (K3)	Előltottak pénzbeni juttatása (K4)	Egyéb működési célú kiadás (K5)		Egyéb felhalmozási célú kiadás (K8)		Felhalmozási kiadás		Kiadás összesen					
					Működési célú (B1)	Felhalm.-i célú (B2)	Működésre (B6)	Felhalm. (B7)							államháztartáson belülről	államháztartáson kívülről	államháztartáson belülről	államháztartáson kívülről	Yárgyi eszk. Beszerzés (K6)	Felújítás (K7)						
2.	Eszterlánc Északi Óvoda		3 937 012							3 937 012	- 2 179 804	2 179 804	7 989 710								- 4 052 698				3 937 012	
3.	Gyermekek Háza Déli Óvoda		1 089 029							1 089 029	- 4 358 244	4 358 244	1 205 628								- 116 599				1 089 029	
4.	Tündérváros Keleti Óvoda		3 161 778		300 000					3 461 778	687 608	2 367 537	1 419 244								- 1 012 611				3 461 778	
5.	Búzaszem Nyugati Óvoda		1 898 095							1 898 095	4 447 542	2 414 559	3 456 122								- 1 507 884				1 898 095	
6.	Eszterlánc Északi Óvoda összesen	-	10 085 914	-	300 000	-	-	-	-	10 385 914	- 1 402 898	11 320 144	7 158 460	-	-	-	-	-	-	-	- 6 689 792	-			10 385 914	
7.	Közüntézmények Működteő Központ									-															-	
8.	Nyíregyháza Cantemus Kórus		46 081 038		20 900 000			300 000		67 281 038			67 281 038												67 281 038	
9.	Móricz Zsigmond Megyei és Városi Könyvtár		3 414 072		1 100 000	2 000 000				6 514 072	- 3 016 699	34 909	5 203 197								4 362 483				6 514 072	
10.	Váci Mihály Kulturális Központ		22 211 516		1 500 000					23 711 516	511 618	211 284	21 252 552								1 736 062				23 711 516	
11.	Jósa András Múzeum		24 265 847	- 318 890						23 946 957	117 333		23 829 624												23 946 957	
12.	Nyíregyházi Szociális Gondozási és Egészségügyi Alapellátási Központ									-															-	
13.	Nyíregyházi Gyermekjóléti Alapellátási Intézmény	-	100 010		10			100 000		-															-	
14.	Nyíregyházi Család-és Gyermekjóléti Központ									-															-	
15.	Polgármesteri Hivatal	- 1 840 241	23 852 413	436 614	272 739			42 468		22 133 579	- 272 739		22 406 318												22 133 579	
16.	Összesen:	- 1 840 241	129 810 790	117 724	23 527 271	2 000 000	300 000	57 532	-	153 973 076	- 4 063 385	11 496 519	147 131 189	-	-	-	-	-	-	-	- 591 247	-			153 973 076	

																	Forintban!		
A.	B.	C.	D.	E.	F.	G.	H.	I.	J.	K.	L.	M.	N.	O.	P.	Q.	R.	S.	T.
1. Rovat-rend	Bevételek	Teljesítés 2022.12.31	2023. évi eredeti előirányzat	2023. évi módosított előirányzat	Teljesítés 2023.12.31	2024. évi előirányzat	2024. évi mód. előirányzat	Eltérés	%	Rovat-rend	Kiadások	Teljesítés 2022.12.31	2023. évi eredeti előirányzat	2023. évi módosított előirányzat	Teljesítés 2023.12.31	2024. előirányzat	2024.mód. előir. előirányzat	Eltérés	%
2.	B1 Működési célú támogatások ÁH-n belülről	13 203 933 864	13 615 497 147	15 794 800 168	15 761 675 991	13 962 310 913	16 092 642 169	2 477 145 022	118,2		Működési kiadások	33 367 209 965	45 435 953 560	50 793 175 436	36 584 276 934	55 752 816 466	55 732 016 932	10 296 063 372	122,7
3.	B11 - Önkormányzatok működési támogatásai	10 745 204 756	11 356 212 266	13 191 716 113	13 191 716 113	12 022 964 876	12 504 512 026	1 148 299 760	110,1	K1	Személyi juttatások	9 164 232 931	9 799 200 110	10 393 955 873	9 979 953 771	11 307 408 954	12 371 645 622	2 572 445 162	126,3
4.	B111 - Helyi önk. működésének ált. támogatása	2 247 801 904	2 269 961 055	4 107 292 664	4 107 292 664	2 505 792 380	2 505 792 380	235 831 325	110,4		- ebből városfejlesztési kiadás	173 649 140	137 888 817	133 283 701	103 038 526	293 284 431	134 890 987	2 897 830	97,9
5.	B112 - Települési önk. egyes közm.feladatainak támog.	3 084 145 948	3 060 408 730	3 509 156 353	3 509 156 353	4 452 603 016	4 462 364 081	1 401 865 351	145,8	K2	Munkaadókat terhelő járulékok és szoc. hozzájárulási adó	1 393 678 645	1 496 990 773	1 565 755 518	1 502 204 403	1 704 926 672	1 853 893 827	356 903 054	123,8
6.	B113 - Települési önk. szoc. gyermekjóléti és gyermekékt. felad. támog.	3 532 014 906	3 059 467 172	3 883 689 218	3 883 689 218	3 951 230 208	4 378 120 511	1 318 653 339	143,1		- ebből városfejlesztési kiadás	23 868 052	20 898 052	17 898 435	13 266 716	38 046 193	17 615 034	3 283 500	84,3
7.	B114 - Települési önk. kulturális feladatainak támog.	780 892 816	284 408 544	1 121 646 639	1 121 646 639	283 259 848	1 158 167 244	873 758 700	407,2	K3	Dolog kiadások	15 905 276 847	20 875 639 052	20 885 254 685	14 924 604 471	27 004 429 451	29 871 915 852	8 996 276 800	143,1
8.	B115 - Helyi önkormányzatok kiegészítő támogatása	1 100 349 182	2 681 876 765	11 284 000	11 284 000	830 079 424		2 681 876 765	-		- ebből városfejlesztési kiadás	3 416 113 264	2 836 488 135	2 331 377 733	1 713 987 373	7 518 614 258	9 850 922 325	7 014 434 190	347,3
9.	B116 - Elszámolásból származó bevételek			558 647 239	558 647 239	67 810	67 810												
10.	B16 - Működési célú támogatások ÁH-n belülről	2 458 729 108	2 259 284 881	2 603 084 055	2 569 959 878	1 939 346 037	3 588 130 143	1 328 845 262	158,8	K4	Ellátottak pénzbeli juttatásai	213 486 911	291 600 000	301 823 000	178 405 041	373 201 486	353 474 017	61 874 017	121,2
11.	- Egyéb működési célú támog. bevételei ÁH-n belül	2 458 729 108	2 259 284 881	2 603 084 055	2 569 959 878	1 939 346 037	3 588 130 143	1 328 845 262	158,8		- ebből városfejlesztési kiadás								
12.	B2 Felhalmozási célú támogatások ÁH-n belülről	17 761 018 327	8 321 824 592	24 374 108 339	17 282 086 989	54 798 209 766	36 020 545 098	27 698 720 506	432,8	K5	Egyéb működési célú kiadások	6 690 534 631	12 972 523 625	17 466 386 360	9 999 109 248	15 362 849 903	11 281 087 614	1 691 436 011	87,0
13.	B21 - Felhalmozási célú önkormányzati támogatások	13 921 267 026			26 382 311						- ebből városfejlesztési kiadás	21 278 914	49 936 288	1 514 182 210	673 400 701	1 300 000 381	1 202 019 378	1 152 083 090	2 407,1
14.	- Felhalmozási célú visszatérítendő támogatások, kölcsönök igénybevétele államh. belül			2 466 330 846	2 466 330 846					K5021	Eldőző évi elszámolásból származó kiadások	26 005 528	18 862 408	1 476 286 645	650 351 235	1 300 000 000	1 218 786 946	1 199 924 538	6 461,5
15.	B25 - Egyéb felhalmozási célú támog. bevételei ÁH-n belül	3 839 751 301	8 321 824 592	21 907 777 493	14 789 373 832	54 798 209 766	36 020 545 098	27 698 720 506	432,8	K5022	Elvonások és befizetések	1 987 777 473	2 969 023 122	2 969 023 122	3 971 003 401	3 952 140 993	983 117 871	3 952 140 993	133,1
16.	B3 Közhatalmi bevételek	14 261 196 850	16 207 934 405	18 909 962 462	18 909 962 462	19 069 668 405	20 899 664 758	4 691 730 353	128,9	K506	- Egyéb működési célú támogatások ÁH-n belülről	100 148 552	31 537 782	472 950 884	472 471 478	20 500 381	77 518 983	45 981 201	245,8
17.										K508	- Műk.célú visszatér.támog. nyújtása ÁH-n kívülre	111 253 870	204 520 930	266 854 430	78 004 740	1 396 675	203 124 255	0,7	
18.	B31 - Jövedelemadók	70 126		17 647	17 647	34 000	42 344	42 344		K512	- Egyéb működési célú támogatások ÁH-n kívülre	4 465 354 208	6 008 861 147	6 509 599 662	5 829 258 673	5 864 575 838	5 921 244 017	87 617 130	98,5
19.	B34 - Vagyonosi típusú adók	3 676 966 998	3 550 000 000	3 676 405 208	3 676 405 208	3 960 000 000	4 626 658 857	1 076 658 857	130,3	K513	- Tartalékok	3 739 718 236	5 951 671 617	4 206 770 283	110 000 000		3 629 718 236	2,9	
20.	B35 - Termékek és szolgáltatások adói	10 463 024 746	12 556 000 000	15 121 187 373	15 121 187 373	15 013 500 000	16 158 765 018	3 602 765 018	128,7		- Általános tartalék	120 000 000	14 757 521		120 000 000		110 000 000	91,7	
21.	B36 - Egyéb közhatalmi bevételek	121 134 980	101 934 405	111 352 234	111 352 234	96 134 405	114 198 539	12 264 134	112,0		- Gáttartalék	3 619 719 236	5 936 914 096		4 086 770 283		3 619 719 236		
22.	B4 Működési bevételek	5 583 448 841	5 702 399 821	7 877 375 144	6 865 888 028	8 037 374 740	8 374 975 793	2 672 575 972	146,9		Felhalmozási kiadások	15 878 266 351	37 964 567 133	55 624 709 603	27 557 770 351	73 133 191 772	55 836 446 547	17 871 879 414	147,1
23.	B5 Felhalmozási bevételek	3 687 046 127	6 075 000 000	6 129 203 668	3 062 186 922	11 787 000 000	4 418 956 175	1 658 043 825	72,7	K6	Beruházások	11 706 847 515	31 262 348 184	44 647 414 506	19 486 151 299	71 198 075 482	52 447 087 088	21 874 738 904	167,8
24.	- Immateriális javak értékesítése						47 864 000	47 864 000			- ebből városfejlesztési kiadás	11 302 889 789	29 170 281 444	41 614 724 872	18 993 835 217	65 634 056 729	46 260 176 294	17 089 894 850	158,6
25.	B52 - Ingatlanok értékesítése	3 685 292 104	6 075 000 000	6 110 118 110	3 059 887 707	11 785 000 000	4 170 000 000	1 905 000 000	68,6		- ebből pályázatok tartaléka	1 509 627 600	2 416 783 595		4 000 000 000		4 135 260 476	2 625 632 876	273,9
26.										K7	Felújítások	3 590 685 346	1 848 164 009	2 018 899 211	1 685 579 510	954 871 102	1 488 816 637	359 347 372	80,6
27.	B53 - Egyéb tárgyi eszközök értékesítése	1 754 023	2 000 000	19 085 558	2 299 215	2 000 000	201 092 175	199 092 175	10 054,6		- ebből városfejlesztési kiadás	2 739 504 829	859 334 619	792 967 101	782 299 600	19 000 000	583 190 501	276 144 118	67,9
28.	B54 - Részvényesek értékesítése										- ebből városfejlesztési kiadás	58 733 490	4 854 054 940	8 958 395 886	6 386 039 542	980 245 188	1 900 542 822	2 953 512 118	39,2
29.	B6 Működési célú átvett pénzeszközök ÁH-n kívülről	211 936 334	225 905 125	287 923 072	264 721 199	140 563 577	1 412 207 852	1 186 302 727	625,1	K8	Egyéb felhalmozási célú kiadások	580 733 490	4 854 054 940	8 958 395 886	6 386 039 542	980 245 188	1 900 542 822	2 953 512 118	39,2
30.	B64 - Műk. célú támog. kölcsönök visszatér. ÁH-n kívülről	140 792 781	160 553 870	206 453 870	195 200 000	57 258 610	57 258 610	103 295 260	35,7		- ebből városfejlesztési kiadás	562 210 223	4 625 054 940	7 938 245 886	6 343 271 794	747 745 188	1 637 187 821	2 987 867 119	35,4
31.	B65 - Egyéb működési célú átvett pénzeszk. ÁH-n kívülről	71 143 553	65 351 255	81 469 202	69 521 199	83 304 967	1 354 949 242	1 289 597 987	2 073,3	K84	- Egyéb felhalmozási célú támogatások ÁH-n belülről	562 210 608	4 625 054 940	4 556 822 422	3 855 966 893	747 745 188	742 695 672	3 882 359 268	16,1
32.	B7 Felhalmozási célú átvett pénzeszközök (kivülről)	35 883 441	45 500 000	42 447 898	28 567 971	35 500 000	803 202 152	757 702 152	1 765,3	K86	- Felhal.célú visszatér.támog. kölcs. nyújtása ÁH-n kívülre	500 000	9 000 000	113 181 338	104 181 338	9 000 000	9 000 000		100,0
33.	B71 - Felh. célú garancia-és kezességváll. származó megtérülések ÁH-kivülről										- Dolgozók lakástámog. kiadásai								
34.	B74 - Felh. célú támog., kölcsönök visszatér. ÁH-n kívülről.	7 074 765	12 500 000	12 571 710	6 304 182	12 500 000	718 815 090	706 315 090			- Lakás célú helyi támogatás								
35.	B75 - Egyéb felh. célú átvett pénzeszk. ÁH-n kívülről	28 808 676	33 000 000	29 876 188	22 263 789	23 000 000	84 387 062	51 387 062	255,7	K89	- Egyéb felhalmozási célú támogatások államh. kívülre	18 022 882	220 000 000	4 288 392 126	2 425 891 311	223 500 000	1 148 847 150	928 847 150	522,2
36.	B1-7 Költségvetési bevételek összesen	54 744 463 784	50 196 061 090	73 415 820 751	62 175 089 562	107 830 627 401	88 022 193 997	37 826 132 907	175,4	K1-8	Költségvetési kiadások összesen	49 245 476 316	83 400 520 693	106 417 885 039	64 142 047 285	128 886 008 238	111 568 463 479	28 167 942 786	133,8
37.	B8 Finanszírozási bevételek	63 413 410 826	42 690 397 338	36 586 397 261	66 308 893 693	37 312 552 599	31 105 105 244	11 585 292 094	72,9	K9	Finanszírozási kiadások	56 864 779 696	9 485 937 735	3 584 332 973	51 215 786 306	16 257 171 762	7 558 835 762	1 927 101 973	79,7
38.	B811 - Hitelek, kölcsönfelvétel államháztartáson kívülről		3 000 000 000			3 000 000 000		3 000 000 000		K911	- Hitelek, kölcsönfelvétel államháztartáson kívülre	585 008 652	3 134 458 135	178 853 373	178 853 373	3 000 000 000		3 134 458 135	-
39.	B8111 - Hosszú lejáratú hitelek, kölcsönök felvétele									K9111	- Hosszú lejáratú hitelek, kölcsönök törlesztése	585 008 652	134 458 135	178 853 373				134 458 135	-
40.	B8113 - Rövid lejáratú hitelek, kölcsönök felvétele		3 000 000 000			3 000 000 000		3 000 000 000		K9112	- Rövid lejáratú hitelek, kölcsönök törlesztése		3 000 000 000		3 000 000 000		3 000 000 000		
41.	B812 - Belföldi értékpapírok bevétele	15 893 163 000	24 153 606 901	24 153 606 901	11 339 650 000	13 672 070 000	16 975 870 000												

								forintban!						
1.	A. Megnevezés	B. Mennyiségi egység	C.			D.		E.		F.		G.		H. Módosított összeg
			2024. évben									Módosítás		
			Mutató	Fajlagos összeg	Támogatás összege	Fajlagos összeg	Támogatás összege	Fajlagos összeg	Támogatás összege					
2.	1.1. A TELEPÜLÉSI ÖNKORMÁNYZATOK ÁLTALÁNOS MŰKÖDÉSÉNEK ÉS ÁGAZATI FELADATAINAK TÁMOGATÁSA												2 505 792 380	
3.	- 1.1.1.1.) Önkormányzati hivatal működésének támogatása	fő	217,03	6 633 500	1 439 668 505								1 439 668 505	
4.	- 1.1.1.2.) Zöldterület-gazdálkodással kapcsolatos feladatok ellátásának támogatása	ha		26 000	124 243 600								124 243 600	
5.	- 1.1.1.3.1.) Közvilágítás fenntartásának támogatása	km		425 000	358 402 500								358 402 500	
6.	- 1.1.1.4.) Köztemető fenntartással kapcsolatos feladatok támogatása	m ²		85	62 858 775								62 858 775	
7.	- 1.1.1.5.) Közutak fenntartásának támogatása	km		485 000	162 353 750								162 353 750	
8.	- 1.1.1.6.) Egyéb önkormányzati feladatok támogatása	fő	117 487	2 800	328 963 600								328 963 600	
9.	- 1.1.1.7.) Lakott külterülettel kapcsolatos feladatok támogatása	fő	11 083	2 550	28 261 650								28 261 650	
10.	- 1.1.2. Nem közművel összegyűjtött háztartási szennyvíz ártalmatlanítása	m ³	10 400	100	1 040 000								1 040 000	
11.	1.2. A TELEPÜLÉSI ÖNKORMÁNYZATOK EGYES KÖZNEVELÉSI FELADATAINAK TÁMOGATÁSA												4 453 454 880	
12.	- 1.2.1.1. Óvodaműködtetési támogatás	fő	3 470,0	172 374	598 137 780								598 137 780	
13.	- 1.2.2. Az óvodában foglalkoztatott pedagógusok átlagbéralapú támogatása jogcím												-	
14.	- 1.2.2.1. Pedagógusok átlagbéralapú támogatása	fő	309,1	8 372 000	2 587 785 200								2 587 785 200	
15.	- Alapfokozatú végzettségű pedagógusok												-	
16.	- 1.2.3.1.1.1. Pedagógus II.kategóriába sorolt pedagógusok, pedagógus szakképzettséggel rendelkező segítők kiegészítő támogatása	fő	98,7	717 000	70 767 900								70 767 900	
17.	- 1.2.3.1.1.2. Mesterpedagógus kategóriába sorolt pedagógusok kiegészítő támogatása	fő	15	2 674 000	40 110 000								40 110 000	
18.	- Mesterfokozatú végzettségű óvodapedagógusok												-	
19.	- 1.2.3.1.2.1. Pedagógus II.kategóriába sorolt pedagógusok, pedagógus szakképzettséggel rendelkező segítők kiegészítő támogatása	fő	1	864 000	864 000								864 000	
20.	- 1.2.3.1.2.2. Mesterpedagógus kategóriába sorolt pedagógusok kiegészítő támogatása	fő	1	3 020 000	3 020 000								3 020 000	
21.	- Az óvodában foglalkoztatott pedagógusok nevelőmunkáját közvetlenül segítők átlagbéralapú támogatása												-	
22.	- 1.2.5.1.1. Pedagógus szakképzettséggel nem rendelkező segítők átlagbéralapú támogatása	fő	199,8	5 268 000	1 052 546 400								1 052 546 400	
23.	- 1.2.5.1.2. Pedagógus szakképzettséggel rendelkező segítők átlagbéralapú támogatása	fő	11,8	8 372 000	98 789 600								98 789 600	
24.	- 1.2.7. Diabétesz ellátási pótlék	fő	2,0	717 000	1 434 000								1 434 000	
25.	1.3. A Települési önkormányzatok szociális és gyermekjóléti feladatainak támogatása												2 598 666 516	
26.	- 1.3.2. Szociális és gyermekjóléti alapszolgáltatás feladatok támogatása												30 896 648	
27.	- 1.3.2.1. Család- és gyermekjóléti szolgálat	számított lsz.	16,70	6 643 100	110 939 770								110 939 770	
28.	- 1.3.2.2.1. Család- és gyermekjóléti központ	számított lsz.	22,9	6 510 300	162 603 870								162 603 870	
29.	- 1.3.2.2.2. Család és gyermekjóléti központ -óvodai és iskolai szociális segítő tevékenység támog.		28 649	4 864	139 348 736								139 348 736	
30.	- 1.3.2.3.1. Szociális étkeztetés	fő	83	84 860	7 043 380								7 043 380	
31.	- 1.3.2.4.1. Szociális segítés -házi segítségnyújtás	fő		25 000	-								-	
32.	- 1.3.2.4.2. Személyi gondozás- házi segítségnyújtás	fő	406	602 500	244 615 000								244 615 000	
33.	- 1.3.2.6.1. Időskorúak nappali intézményi ellátása	fő	171	349 830	59 820 930								59 820 930	
34.	- 1.3.2.6.3. Foglalkoztatási támogatásban részesülő időskorúak nappali intézményben ellátottak	fő		209 880	-								-	
35.	- 1.3.2.7.1. Fogyatékos személyek nappali intézményi ellátása	fő	7	1 104 060	7 728 420								7 728 420	
36.	- 1.3.2.7.3.1. Foglalk.tám.részesülő fogyat.nappali intézményben ellátottak száma	fő	18	662 430	11 923 740								11 923 740	
37.	- 1.3.2.8.1. Demens személyek nappali intézményi ellátása	fő	9	971 900	8 747 100								8 747 100	
38.	- 1.3.2.9.1. Pszichiátriai betegek nappali intézményi ellátása	fő	28	483 780	13 545 840								13 545 840	
39.	- 1.3.2.10.1. Szenvedélybetegek nappali intézményi ellátása	fő	15	467 850	7 017 750								7 017 750	
40.	Támogató szolgáltatás												-	
41.	- 1.3.2.14.1 alaptámogatás	működési hó	12	3 000 000	3 000 000								3 000 000	
42.	- 1.3.2.14.2. teljesítménytámogatás	felad.egység	7 324	4 220	30 907 280								30 907 280	

forintban!

1.	A. Megnevezés	B. Mennyiségi egység	C.		D.		E.		F.		G.		H. Módosított összeg
			2024. évben		Módosítás		Módosított összeg		Módosított összeg				
			Mutató	Fajlagos összeg	Támogatás összege	Fajlagos összeg	Támogatás összege	Fajlagos összeg	Támogatás összege				
43.	Közösségi ellátások											-	
44.	- Pszichiátriai betegek részére nyújtott											-	
45.	- 1.3.2.15.1.1. alaptámogatás	működési hó	12	2 000 000	2 000 000							2 000 000	
46.	- 1.3.2.15.1.2. teljesítménytámogatás	felad.egység	77	299 860	23 089 220							23 089 220	
47.	-1.3.3. Bölcsőde, mini bölcsőde támogatása											-	
48.	- 1.3.3.1.1. Felsőfokú végzettségű kisgyermeknevelők, szaktanácsadók bértámogatása	fő	80,4	8 522 000	685 168 800							685 168 800	
49.	- 1.3.3.1.2. Bölcsődei dajkák, közép fokú végzettségű kisgyermeknevelők bértámogatása		76,0	6 838 000	519 688 000							519 688 000	
50.	- 1.3.3.2. Bölcsődei üzemeltetési támogatás				308 269 600						31 924 000	276 345 600	
51.	- 1.3.4. Települési önkormányzatok által bizt. egyes szociális szakosított ellátások, valamint a gyermekek átmeneti gondozásával kapcs. feladatok támogatása											-	
52.	- 1.3.4.1. Bértámogatás	fő	29	7 248 900	210 218 100							210 218 100	
53.	- 1.3.4.2. Intézményüzemeltetési támogatás				73 887 628					1 027 352		74 914 980	
54.	-1.4. A települési önkormányzatok gyermekétkeztetési feladatainak támogatása											1 345 591 097	
55.	-1.4.1. Gyermekétkeztetés támogatása											6 417 024	
56.	- 1.4.1.1. Intézményi gyermekétkeztetés- bértámogatás	fő	165,73	3 620 000	599 942 600							599 942 600	
57.	- 1.4.1.2. Intézményi gyermekétkeztetés- üzemeltetési támogatás				732 915 018					6 417 024		739 332 042	
58.	- 1.4.2. Szünidei étkeztetés támogatása	fő	22 163	285	6 316 455							6 316 455	
59.	1.5. A települési önkormányzatok kulturális feladatainak támogatása											283 259 848	
60.	- 1.5.1. Vármegyeszékhely megyei jogú városok kulturális feladatainak támogatása	fő	117 487	964	113 257 468							113 257 468	
61.					170 002 380							170 002 380	
62.	- 1.000 fő lakosság számú vagy az alatti település	település	97	668 300	64 825 100							64 825 100	
63.	- 1.001 - 1.500 fő lakosság szám közötti település	település	33	1 060 760	35 005 080							35 005 080	
64.	- 1.501 - 5.500 fő lakosság szám közötti település	település	70	1 002 460	70 172 200							70 172 200	
65.	TÁMOGATÁS MINDÖSSZESEN:							11 211 244 345				24 479 624	11 186 764 721
66.	42.5.5. SZOLIDARITÁSI HOZZÁJÁRULÁS befizetési kötelezettség							3 952 140 993					3 952 140 993
67.	A HELYI ÖNKORMÁNYZATOK KIEGÉSZÍTŐ TÁMOGATÁSAI												
68.	I. Működési célú támogatások												
69.	- 2.1.9. A 10 000 lakos feletti önkormányzatok energiaáremelkedés miatti támogatása												-
70.	- 2.2.2. Szociális ágazati összevont pótlék és egészségügyi kiegészítő pótlék							433 862 898					433 862 898
71.	- 2.2.3. Óvodai és iskolai szociális segítő tevékenység támogatása *												-
72.	- 2.3. Települési önkormányzatok kulturális feladatainak működési célú támogatása												-
73.	- 2.3.2.1. Vármegyei hatókörű városi múzeumok feladatainak támogatása												-
74.	- Jósza András Múzeum							209 627 112					209 627 112
75.	- 2.3.2.2. Vármegyei hatókörű városi könyvtárak feladatainak támogatása												-
76.	- Mórlicz Zsigmond Megyei és Városi Könyvtár							242 700 000					242 700 000
77.	- 2.3.2.4. A települési önkormányzatok könyvtári célú érdekeltségnevelő támogatása							4 595 000					4 595 000
77.	- 2.3.2.6. Zeneművészeti szervezetek támogatása - Nyíregyházi Cantemus Kórus							148 766 329					148 766 329
78.	- 2.3.3. Települési önkormányzatok kulturális feladatainak bérjellegű támogatása							269 218 955					269 218 955
79.	TÁMOGATÁS MINDÖSSZESEN:							12 520 014 639				24 479 624	12 495 535 015

* Az általános működési támogatáshoz került át.

Forintban!										
A.	B.	C.	D.	E.	F.	G.	H.	I.	J.	
1.	Rovat-rend	2023. évi eredeti előirányzat	2023. évi módosított előirányzat	Teljesítés 2023.12.31.	2024. évi előirányzat mód.	Módosítás	2024. évi módosított előirányzat	eltérés	%	
2.	B1	Önkormányzatok működési támogatásai								
3.	B111	2 269 961 055	4 107 292 664	4 107 292 664	2 505 792 380		2 505 792 380	235 831 325	110,4	
4.	B112	3 060 498 730	3 509 156 353	3 509 156 353	4 462 364 078	3	4 462 364 081	1 401 865 351	145,8	
5.	B113	3 059 467 172	3 883 689 218	3 883 689 218	4 402 600 135	24 479 624	4 378 120 511	1 318 653 339	143,1	
6.	B114	284 408 544	1 121 646 639	1 121 646 639	1 158 167 244		1 158 167 244	873 758 700	407,2	
7.	B115	2 681 876 765	11 284 000	11 284 000				2 681 876 765		
8.	B116		558 647 239	558 647 239		67 810	67 810	67 810		
9.		Összesen:	11 356 212 266	13 191 716 113	13 191 716 113	12 528 923 837	24 411 811	12 504 512 026	1 148 299 760	110,1
10.	B16	Működési célú támogatások államháztartáson belülről								
11.										
12.			51 528 853	51 528 853	31 650 248	30 056 716	61 706 964	61 706 964		
13.		1 017 058 299	693 359 701	693 359 701	444 029 812	118 000 000	562 029 812	455 028 487	55,3	
14.		695 000	1 695 000	1 695 000	600 000		600 000	95 000	86,3	
15.			6 037 000	6 037 025		2 388 392	2 388 392	2 388 392		
16.		151 149 702	161 708 909	164 070 999	224 720 149	1 345 676 266	1 570 396 415	1 419 246 713	1039,0	
17.		Összesen:	1 168 903 001	914 329 463	915 996 578	701 000 209	1 496 121 374	2 197 121 583	1 028 218 582	188,0
18.	B2	Felhalmozási célú támogatások államháztartáson belülről								
19.	B21	Felhalmozási célú önkormányzati támogatások								
20.	B24	Felhalmozási célú visszatérítendő támogatások, kölcsönök igénybevétele államh. belül		2 466 330 846	2 466 330 846					
21.	B25	Egyéb felhalm. célú támogatások bevételei államh. belül								
22.						1 112 000 000	1 112 000 000	1 112 000 000		
23.		8 321 824 592	21 881 395 182	14 789 373 832	40 248 517 762	5 354 989 522	34 893 528 240	26 571 703 648	419,3	
24.		Összesen:	8 321 824 592	24 347 726 028	17 255 704 678	40 248 517 762	4 242 989 522	36 005 528 240	27 683 703 648	432,7
25.	B3	Közhatalmi bevételek								
26.	B31	Jövedelemadók								
27.			17 647	17 647	35 000	7 344	42 344	42 344		
28.	B34	Vagyon típusú adók								
29.		3 550 000 000	3 676 405 208	3 676 405 208	4 585 812 000	40 846 857	4 626 658 857	1 076 658 857	130,3	
30.	B35	Termékek és szolgáltatások adói								
31.		12 450 000 000	15 009 158 920	15 009 158 920	15 980 296 000	51 342 067	16 031 638 067	3 581 638 067	128,8	
32.										
33.	B36	Egyéb közhatalmi bevételek								
34.		106 000 000	112 028 453	112 028 453	124 085 000	3 041 951	127 126 951	21 126 951	119,9	
35.		8 000 000	7 222 191	7 222 191	5 585 000	925 463	6 510 463	1 489 537	81,4	
36.		72 000 000	80 112 945	80 112 945	85 118 000	9 914 850	95 032 850	23 032 850	132,0	
37.		2 934 405	6 555 948	6 555 948	2 934 405	1 076 047	4 010 452	1 076 047	136,7	
38.		10 000 000	11 010 412	11 010 412	10 000 000	8 514 985	1 485 015	8 514 985	14,9	
39.		Összesen:	16 198 934 405	18 902 511 724	18 902 511 724	20 793 865 405	98 639 594	20 892 504 999	4 693 570 594	129,0
40.	B4	Működési bevételek								
41.	B401	Készletértékesítés ellenértéke					196 412 680	196 412 680		
42.	B402	Szolgáltatások ellenértéke								
43.		135 000 000	135 000 000	153 754 638	92 000 000	67 179 282	159 179 282	24 179 282	117,9	
44.		385 000 000	385 000 000	376 436 279	385 000 000	13 282 148	398 282 148	13 282 148	103,4	
45.		100 000 000	115 370 884	137 313 474	100 000 000	59 589 026	159 589 026	59 589 026	159,6	
46.		29 200 000	46 376 125	18 055 151	34 153 000	28 401 007	62 554 007	33 354 007	214,2	
47.	B403	Közvetített szolgáltatások ellenértéke		82 700 000	278 780 633	237 923 002	102 700 000	102 700 000	124,2	
48.	B404	Tulajdonosi bevételek		320 000 000	320 000 000	323 380 778	341 600 000	341 600 000	106,8	
49.	B406	Kiszámlázott általános forgalmi adó		1 801 413 000	1 843 645 521	1 019 382 993	3 378 108 249	1 173 542 616	627 870 384	65,1
50.	B407	Általános forgalmi adó visszatérítése		130 989 168	132 206 669	31 101 247	127 127 238	127 127 238	3 861 930	97,1
51.	B408	Kamatbevételek		231 450 000	1 560 002 732	2 137 582 467	362 897 141	3 139 033 703	2 907 583 703	1356,2
52.	B409	Egyéb pénzügyi műveletek bevételei			33 191 620	33 191 620	634	634	634	
53.	B411	Egyéb működési bevételek		100 421 586	112 799 355	41 787 469	78 481 542	855	78 482 397	78,2
54.		Összesen:	3 316 173 754	4 962 373 539	4 509 909 118	7 415 306 591	1 476 802 860	5 938 503 731	2 425 917 297	179,1
55.	B5	Felhalmozási bevételek								
56.	B51	Immateriális javak értékesítése				47 864 000	47 864 000			
57.	B52	Ingatlanok értékesítése								
58.		6 070 000 000	6 105 118 110	3 057 025 871	11 780 000 000	7 615 000 000	4 165 000 000	1 905 000 000	68,6	
59.		5 000 000	5 000 000	2 861 836	5 000 000		5 000 000		100,0	
60.	B53	Egyéb tárgyi eszközök értékesítése		2 000 000	17 888 092	1 101 749	194 174 451	194 174 451	9808,7	
61.	B54	Részeselek értékesítése								
62.		Összesen:	6 077 000 000	6 128 006 202	3 060 989 456	11 834 864 000	7 420 825 549	4 414 038 451	1 710 825 549	72,6
63.	B6	Működési célú átvett pénzeszközök államháztartáson kívülről								
64.	B64	Működési célú visszatérítendő támogatások, kölcsönök visszatérülése államháztartáson kívülről		18 453 870	18 453 870	7 200 000	29 258 610	10 804 740	158,5	
65.		142 100 000	188 000 000	188 000 000	28 000 000		28 000 000	114 100 000	19,7	
66.	B65	Egyéb működési célú átvett pénzeszközök								
67.			8 350 000	10 603 743	1 323 904 258		1 323 904 258	1 323 904 258		
68.		62 351 255	62 780 848	48 579 102	4 565 594	24 879 390	29 444 984	32 906 271	47,2	
69.		Összesen:	222 905 125	277 584 718	254 382 845	1 385 728 462	24 879 390	1 410 607 852	1 187 702 727	632,8
70.	B7	Felhalmozási célú átvett pénzeszközök államháztartáson kívülről								
71.	B74	Felhalmozási célú visszatérítendő támogatások, kölcsönök visszatérülése államháztartáson kívülről								
72.						706 357 558	706 357 558	706 357 558		
73.		5 000 000	5 000 000	3 399 651	5 000 000		5 000 000		100,0	
74.		5 000 000	5 000 000	332 821	5 000 000		5 000 000		100,0	
75.	B75	Egyéb felhalmozási célú átvett pénzeszközök								
76.		8 000 000	8 000 000	3 769 577	8 000 000		8 000 000		100,0	
77.		25 000 000	19 000 000	15 619 024	196 033 135	122 853 135	73 180 000	48 180 000	292,7	
78.		Összesen:	43 000 000	37 000 000	23 120 073	920 390 693	122 853 135	797 537 558	754 537 558	1854,7
79.	B8	Finanszírozási bevételek								
80.	B811	Hitel-, kölcsönfelvétel államháztartáson kívülről								
81.										
82.		3 000 000 000						3 000 000 000		
83.	B812	Belföldi értékpapírok bevételei		24 153 606 901	24 153 606 901	11 339 650 000	16 975 870 000	7 177 736 901	70,3	
84.	B813	Maradvány igénybevétele								
85.		10 500 310 837	11 303 171 125	11 303 171 125	12 194 310 898		12 194 310 898	1 694 000 061	116,1	
86.	B814	Államháztartáson belüli megelőlegezés		351 479 600	385 171 762	385 171 762	385 171 762	56 605 980	116,1	
87.		4 500 000 000			595 000 000		595 000 000	3 905 000 000	13,2	
88.				269 847 249						
89.	B1-9	Bevételek mindösszesen	89 210 350 481	104 603 197 575	123 948 624 054	125 978 949 619	114 645 328 701	114 333 620 918	24 878 993 757	128,2

Forintban!															
	A.	B.	C.	D.	E.	F.	G.	H.	I.	J.	K.	L.	M.	N.	O.
1.	Megnevezés	Személyi juttatások	Munkaadókat terhelő járulékok és szociális hozzájárulási adó	Ellátottak pénzbeli juttatásai	Dologi kiadás	Egyéb működési célú kiadás	Működési kiadás össz.	Felújítás	Beruházás	Egyéb felhalmozási célú kiadás	Felhalmozási kiadás össz.	Finanszírozási kiadások	2024. évi kiadás összesen	2023. évi eredeti előirányzat	Eltérés
2.	Kisegítő mezőgazdasági szolgáltatás				71 120 000		71 120 000				-		71 120 000		
3.	Kisegítő mezőgazdasági szolgáltatás módosítás				47		47				-		47		
4.	Kisegítő mezőgazdasági szolgáltatás mód. előir.				71 119 953		71 119 953				-		71 119 953	59 690 000	11 429 953
5.	Állategészségügyi feladatok				173 990 000		173 990 000				-		173 990 000		
6.	Állategészségügyi feladatok módosítás				1		1				-		1		
7.	Állategészségügyi feladatok mód. előir.				173 990 001		173 990 001				-		173 990 001	173 990 000	1
8.	Egyéb városüzemeltetési feladatok				290 830 000		290 830 000				-		290 830 000	203 200 000	87 630 000
9.	Zöldfelület fenntartás				1 110 150 000		1 110 150 000		57 150 000		57 150 000		1 167 300 000		
10.	Zöldfelület fenntartás mód. előir.				1 110 150 000		1 110 150 000	47 061 883	10 088 117		57 150 000		1 167 300 000	988 441 000	178 859 000
11.	Csapadék és belvízelvezetés				292 100 000		292 100 000				-		292 100 000	246 380 000	45 720 000
12.	Település vízellátás				25 400 000		25 400 000				-		25 400 000	11 430 000	13 970 000
13.	Közüvilágítás, tűzvédelmi feladatok				1 099 997 800		1 099 997 800		45 720 000		45 720 000		1 145 717 800		
14.	Közüvilágítás, tűzvédelmi feladatok mód. előir.				1 133 123 634		1 133 123 634		45 720 000		45 720 000		1 178 843 634	1 717 040 000	538 196 366
15.	Közüutak, hidak fenntartása				2 352 089 592		2 352 089 592				-		2 352 089 592	982 091 000	1 369 998 592
16.	Lakóingatlan (karbantart.,üzemelt.)				470 300 000		470 300 000				-		470 300 000		
17.	Lakóingatlan (karbantart.,üzemelt.) módosítás				46		46				-		46		
18.	Lakóingatlan (karbantart.,üzemelt.) mód. előir.				470 300 046		470 300 046				-		470 300 046	347 980 000	122 320 046
19.	Vagyonkezelésbe adott ingatlanok kezelése (NLC átalány)				68 580 000		68 580 000				-		68 580 000	68 580 000	-
20.	Intézményi világítás, tűzvédelmi feladatok						-				-		-	397 510 000	397 510 000
21.	Tannühelyek				16 510 000		16 510 000				-		16 510 000	8 890 000	7 620 000
22.	Sport létesítmények üzemeltetése				190 500 000		190 500 000				-		190 500 000	172 720 000	17 780 000
23.	Közfoglalkoztatás					136 842 000	136 842 000				-		136 842 000	176 807 000	39 965 000
24.	Nyári napközis táborok megszervezése					43 000 000	43 000 000				-		43 000 000	43 000 000	-
25.	Szigligeti gyermeküdülő üzemeltetése				76 200 000		76 200 000				-		76 200 000	127 000 000	50 800 000
26.	Folyékony hulladékok szállítás				50 800 000		50 800 000				-		50 800 000	23 495 000	27 305 000
27.	Nyíregyházi Városüzemeltető és Vagyonkezelő Nonprofit Kft által ellátott feladatok	-	-	-	6 288 567 392	179 842 000	6 468 409 392	-	102 870 000	-	102 870 000	-	6 571 279 392	5 748 244 000	823 035 392
28.	Nyíregyházi Városüzemeltető és Vagyonkezelő Nonprofit Kft által ellátott feladatok mód. előir.	-	-	-	6 321 693 226	179 842 000	6 501 535 226	47 061 883	55 808 117	-	102 870 000	-	6 604 405 226		
29.	Nyíregyházi Városüzemeltető és Vagyonkezelő Nonprofit Kft által ellátott feladatok módosítás						-				-		-		
30.	Nyíregyházi Városüzemeltető és Vagyonkezelő Nonprofit Kft által ellátott feladatok mód. előir.	-	-	-	6 321 693 226	179 842 000	6 501 535 226	47 061 883	55 808 117	-	102 870 000	-	6 604 405 226	5 748 244 000	856 161 226
31.	Társasházi lakások üzemeltetése				150 000 000		150 000 000				-		150 000 000		
32.	Társasházi lakások üzemeltetése mód. előir.				200 000 000		200 000 000				-		200 000 000	150 000 000	50 000 000
33.	NLC kezelés Önkormányzat				300 000 000		300 000 000	66 735 934			66 735 934		366 735 934		
34.	NLC kezelés Önkormányzat mód. előir.		10 000		242 840 000		242 850 000	123 885 934			123 885 934		366 735 934		
35.	NLC kezelés Önkormányzat módosítás				589 026		589 026		589 026		589 026		-		
36.	NLC kezelés Önkormányzat mód. előir.		10 000		242 250 974		242 260 974	123 885 934	589 026		124 474 960		366 735 934	229 952 766	136 783 168
37.	NLC kezelés NYIRVV				40 000 000		40 000 000				-		40 000 000		
38.	NLC kezelés NYIRVV mód. előir.				70 000 000		70 000 000				-		70 000 000	40 000 000	30 000 000
39.	Lakbértámogatás			15 000 000			15 000 000				-		15 000 000	15 000 000	-
40.	Környezetvédelmi célfeladatok				35 540 000		35 540 000				-		35 540 000		
41.	Környezetvédelmi célfeladatok mód. előir.				32 640 000		32 640 000	12 900 000			12 900 000		45 540 000		
42.	Környezetvédelmi célfeladatok módosítás	90 000			90 000		-				-		-		
43.	Környezetvédelmi célfeladatok mód. előir.	90 000			32 550 000		32 640 000	12 900 000			12 900 000		45 540 000	35 040 000	10 500 000
44.	Repülőter üzemeltetés				30 800 000		30 800 000				-		30 800 000	30 333 000	467 000
45.	Ingatlanok őrzése, ingatlankezelés				2 200 000		2 200 000				-		2 200 000	2 000 000	200 000
46.	Területelőkészítés						-		80 000 000		80 000 000		80 000 000		
47.	Területelőkészítés mód. előir.				59 638 370		59 638 370		138 070 630		138 070 630		197 709 000		
48.	Területelőkészítés módosítás				85 145 669		85 145 669		315 354 331		315 354 331		400 500 000		
49.	Területelőkészítés mód. előir.				144 784 039		144 784 039		453 424 961		453 424 961		598 209 000	354 000 000	244 209 000
50.	Szakértői, tervezési díjak				18 000 000		18 000 000				-		18 000 000		
51.	Szakértői, tervezési díjak mód. előir.				28 000 000		28 000 000				-		28 000 000	18 000 000	10 000 000

Forintban!															
	A.	B.	C.	D.	E.	F.	G.	H.	I.	J.	K.	L.	M.	N.	O.
1.	Megnevezés	Személyi juttatások	Munkaadókat terhelő járulékok és szociális hozzájárulási adó	Ellátottak pénzbeli juttatásai	Dologi kiadás	Egyéb működési célú kiadás	Működési kiadás össz.	Felújítás	Beruházás	Egyéb felhalmozási célú kiadás	Felhalmozási kiadás össz.	Finanszírozási kiadások	2024. évi kiadás összesen	2023. évi eredeti előirányzat	Eltérés
52.	Szabolcs-Szatmár-Bereg Megyei Temetkezési Kft.					185 000 000	185 000 000			28 000 000	28 000 000		213 000 000	156 000 000	57 000 000
53.	Nyíregyházi Ipari Park Nonprofit Kft. mód. előir.				43 815 000		43 815 000				-		43 815 000	175 260 000	131 445 000
54.	Beruházásosztónzési és munkahelyteremtési támogatás					300 000 000	300 000 000			150 000 000	150 000 000		450 000 000		
55.	Beruházásosztónzési és munkahelyteremtési támogatás mód. előir.					300 000 000	300 000 000		150 000 000		150 000 000		450 000 000	450 000 000	-
56.	Nyíregyházi Ingatlanfejlesztő és Befektetésszervező Kft. mód. előir.				3 429 099		3 429 099				-		3 429 099	40 729 000	37 299 901
57.	Közösségi közlekedés 2024.évi tervezett kiadásai					2 699 577 012	2 699 577 012				-		2 699 577 012		
58.	Közösségi közlekedés 2024.évi tervezett kiadásai mód. előir.				155 432 940	2 882 531 000	3 037 963 940		13 744 664		13 744 664		3 051 708 604	3 257 797 000	206 088 396
59.	Volánbusz Zrt. előző évek tartozása megállapodás szerint				10 707 092	297 506 627	308 213 719				-		308 213 719		
60.	Volánbusz Zrt. előző évek tartozása megállapodás szerint mód. előir.				10 707 092	297 506 627	308 213 719				-		308 213 719	313 562 542	5 348 823
61.	Nyíregyházi Sportcentrum Nonprofit Kft.					348 000 000	348 000 000			13 000 000	13 000 000		361 000 000	280 000 000	81 000 000
62.	Uzsoda üzemeltetése				375 400 000		375 400 000				-		375 400 000		
63.	Uzsoda üzemeltetése mód. előir.				332 151 043	43 248 957	375 400 000				-		375 400 000	436 234 370	60 834 370
64.	Atlétikai Centrum üzemeltetése				182 880 000		182 880 000				-		182 880 000	203 873 100	20 993 100
65.	Város-Kép Nonprofit Kft.				319 937 200		319 937 200				-		319 937 200		
66.	Város-Kép Nonprofit Kft. mód. előir.				332 063 410		332 063 410				-		332 063 410	302 386 000	29 677 410
67.	Móricz Zsigmond Színház Nonprofit Kft.					890 711 000	890 711 000				-		890 711 000		
68.	Móricz Zsigmond Színház Nonprofit Kft. mód. előir.					890 711 437	890 711 437				-		890 711 437	813 711 437	77 000 000
69.	Sóstó-Gyógyfürdők Zrt.				540 996 000	152 000 000	692 996 000				-		692 996 000		
70.	Sóstó-Gyógyfürdők Zrt. mód. előir.				541 148 400	152 000 000	693 148 400				-		693 148 400	937 792 000	244 643 600
71.	Sóstó-Gyógyfürdők Zrt. beruházás						-		152 400 000		152 400 000		152 400 000		
72.	Sóstó-Gyógyfürdők Zrt. Beruházás mód. előir.						-		152 400 000		152 400 000		152 400 000		152 400 000
73.	Sóstó-Gyógyfürdők Zrt. Ázsiosi tőkeemelés						-		800 000 000		800 000 000		800 000 000		800 000 000
74.	Nyírvidék Képző Központ Nonprofit Kft.					25 000 000	25 000 000				-		25 000 000	25 000 000	-
75.	Nyírinfo Nonprofit Kft. -Digitális Tudásközpont				53 340 000		53 340 000				-		53 340 000	47 879 000	5 461 000
76.	Nyíregyházi Turisztikai Nonprofit Kft.					105 000 000	105 000 000				-		105 000 000	83 000 000	22 000 000
77.	Nyíregyházi Állatpark Nonprofit Kft.					92 872 000	92 872 000				-		92 872 000	232 871 767	139 999 767
78.	Önkormányzati felújítások				9 817 259		9 817 259	869 135 168			869 135 168		878 952 427		
79.	Önkormányzati felújítások mód. előir.				107 373 261		107 373 261	723 951 287	17 627 879		741 579 166		848 952 427		
80.	Önkormányzati felújítások módosítás				2 172 968		2 172 968	2 172 968	-		2 172 968		-		
81.	Önkormányzati felújítások mód. előir.				109 546 229		109 546 229	721 778 319	17 627 879		739 406 198		848 952 427	909 476 624	60 524 197
82.	Városi lőtér					2 000 000	2 000 000				-		2 000 000		
83.	Városi lőtér mód. előir.					2 000 000	2 000 000			27 000 000	27 000 000		29 000 000	2 000 000	27 000 000
84.	Borbányai hulladéklerakó üzemeltetése				8 000 000		8 000 000				-		8 000 000	17 000 000	9 000 000
85.	Egyéb vagyoni kiadások				60 000 000		60 000 000				-		60 000 000		
86.	Egyéb vagyoni kiadások mód. előir.				50 000 000		50 000 000		10 010 140		10 010 140		60 010 140	50 000 000	10 010 140
87.	Vagyonbiztosítás				42 000 000		42 000 000				-		42 000 000		
88.	Vagyonbiztosítás mód. előir.				44 000 000		44 000 000				-		44 000 000		
89.	Vagyonbiztosítás módosítás				5 676 033		5 676 033				-		5 676 033		
90.	Vagyonbiztosítás mód. előir.				49 676 033		49 676 033				-		49 676 033	32 000 000	17 676 033
91.	Továbbszámlázott vagyoni kiadás				90 000 000		90 000 000				-		90 000 000	70 000 000	20 000 000
92.	Vagyoni kiadások	-	-	15 000 000	2 269 617 551	5 097 666 639	7 382 284 190	935 871 102	1 032 400 000	191 000 000	2 159 271 102	-	9 541 555 292	9 710 898 606	169 343 314
93.	Vagyoni kiadások mód. előir.	-	10 000	15 000 000	2 620 458 615	5 323 870 021	7 959 338 636	860 737 221	1 129 453 313	220 400 000	2 210 590 534	-	10 169 929 170		
94.	Vagyoni kiadások módosítás	90 000	-	-	92 315 644	-	92 405 644	2 172 968	315 943 357	-	313 770 389	-	406 176 033		
95.	Vagyoni kiadások mód. előir.	90 000	10 000	15 000 000	2 712 774 259	5 323 870 021	8 051 744 280	858 564 253	1 445 396 670	220 400 000	2 524 360 923	-	10 576 105 203	9 710 898 606	865 206 597
96.	Rendszeres pénzbeli ellátás			224 700 000			224 700 000				-		224 700 000	214 200 000	10 500 000
97.	Eseti pénzbeli és természetbeni ellátás			133 150 000	270 050 000		403 200 000			30 000 000	30 000 000		433 200 000		

Forintban!															
1.	A. Megnevezés	B. Személyi juttatások	C. Munkaadókat terhelő járulékok és szociális hozzájárulási adó	D. Ellátottak pénzbeli juttatásai	E. Dologi kiadás	F. Egyéb működési célú kiadás	G. Működési kiadás össz.	H. Felújítás	I. Beruházás	J. Egyéb felhalmozási célú kiadás	K. Felhalmozási kiadás össz.	L. Finanszírozási kiadások	M. 2024. évi kiadás összesen	N. 2023. évi eredeti előirányzat	O. Eltérés
98.	Eseti pénzbeli és természetbeni ellátás mód. előir.			113 322 531	270 050 000		383 372 531			30 000 000	30 000 000		413 372 531		
99.	Eseti pénzbeli és természetbeni ellátás módosítás			-			-						-		
100.	Eseti pénzbeli és természetbeni ellátás mód. előir.			113 322 531	270 050 000		383 372 531			30 000 000	30 000 000		413 372 531	402 950 000	10 422 531
101.	Periféria Egyesület					20 050 000	20 050 000				-		20 050 000	20 050 000	-
102.	Bursa Hungarica					5 000 000	5 000 000				-		5 000 000	5 000 000	-
103.	Rés Alapítvány					4 000 000	4 000 000				-		4 000 000	4 000 000	-
104.	Humanitárius alap				5 000 000		5 000 000				-		5 000 000		
105.	Humanitárius alap mód. előir.	440 000	18 720		4 541 280		5 000 000				-		5 000 000	5 000 000	-
106.	Ukrajnában kialakult fegyveres konfliktussal összefüggő felmerült szállás és ellátással kapcsolatos kiadások				5 000 000		5 000 000				-		5 000 000	20 000 000	15 000 000
107.	Intézményi étkezés				3 000 000		3 000 000				-		3 000 000		
108.	Intézményi étkezés mód. előir.				8 292 519		8 292 519				-		8 292 519	2 000 000	6 292 519
109.	Szociális és egészségügyi célfeladatok					15 000 000	15 000 000				-		15 000 000		
110.	Szociális és egészségügyi célfeladatok mód. előir.					5 091 261	5 091 261				-		5 091 261	8 500 000	3 408 739
111.	Kék Nefelejcs Alapítvány						-				-		-	7 000 000	7 000 000
112.	Ottalom szeretetszolgálat					10 000 000	10 000 000				-		10 000 000		10 000 000
113.	Tanyagondnok autó beszerzés						-	14 000 000			14 000 000		14 000 000		
114.	Tanyagondnok autó beszerzés módosítás				204 500		204 500	-	204 500		204 500		-		
115.	Tanyagondnok autó beszerzés mód. előir.				204 500		204 500	13 795 500	13 795 500		13 795 500		14 000 000		14 000 000
116.	Human-Net tanyagondnok					13 165 011	13 165 011				-		13 165 011	9 823 043	3 341 968
117.	Nyíregyházi Egyházmegye-óvoda, iskola_Huszárvár kieg. tám.					102 000 000	102 000 000				-		102 000 000	102 000 000	-
118.	Egyéb szociális kiadások (pályázatok, kutatás, fejlesztés)				12 000 000		12 000 000				-		12 000 000	5 000 000	7 000 000
119.	Slachta Margit NSZI Fogyatékos Személyek Otthona támogatása mód. előir.					696 180	696 180				-		696 180		696 180
120.	Szakértői tevékenység				15 000 000		15 000 000				-		15 000 000	15 000 000	-
121.	Szülői gyermekküldetés					5 000 000	5 000 000				-		5 000 000	3 000 000	2 000 000
122.	Egészségügyi Támogató Alap Program (ETAP) PRIMOM Vállalkozásélénkítő Alapítvány					12 000 000	12 000 000				-		12 000 000	12 000 000	-
123.	Krisis alap					1 000 000	1 000 000				-		1 000 000	1 000 000	-
124.	KAB-KEF pályázat				600 000		600 000				-		600 000		
125.	KAB-KEF pályázat mód. előir.	120 000			480 000		600 000				-		600 000	695 000	95 000
126.	Fókuszban a családok CSP-CSBM-22-0098						-				-		-	2 145 000	2 145 000
127.	Együtt a családokért CSP-CSBM-23-0160				3 000 000		3 000 000				-		3 000 000		
128.	Együtt a családokért CSP-CSBM-23-0160 mód. előir.	225 591			2 774 409		3 000 000				-		3 000 000		3 000 000
129.	Erasmus + Passages AS Chance (E-PAC) pályázat mód. előir.	100 000	13 000		1 387 000		1 500 000				-		1 500 000		1 500 000
130.	Idősbarát Önkormányzat				4 000 000		4 000 000				-		4 000 000		
131.	Idősbarát Önkormányzat mód. előir.	1 619 200			2 380 800		4 000 000				-		4 000 000	4 000 000	-
132.	Rászoruló Hallgatókért Közalapítvány					3 000 000	3 000 000				-		3 000 000	3 000 000	-
133.	Ifjúsági célfeladatok					7 480 000	7 480 000				-		7 480 000		
134.	Ifjúsági célfeladatok mód. előir.	313 386			84 614	7 082 000	7 480 000				-		7 480 000		
135.	Ifjúsági célfeladatok módosítás		131 499			131 499	-				-		-		
136.	Ifjúsági célfeladatok mód. előir.	313 386	131 499		84 614	6 950 501	7 480 000				-		7 480 000	7 480 000	-
137.	SNI-s gyermekek fejlesztésének támogatása				53 000 000		53 000 000				-		53 000 000		
138.	SNI-s gyermekek fejlesztésének támogatása mód. előir.				66 034 950		66 034 950				-		66 034 950	35 000 000	31 034 950
139.	Köznevelési célfeladatok				500 000	2 500 000	3 000 000				-		3 000 000		
140.	Köznevelési célfeladatok módosítás					100 000	100 000				-		100 000		
141.	Köznevelési célfeladatok mód. előir.				500 000	2 600 000	3 100 000				-		3 100 000	3 000 000	100 000
142.	Szociális és Köznevelési kiadások	-	-	357 850 000	371 150 000	200 195 011	929 195 011	-	14 000 000	30 000 000	44 000 000	-	973 195 011	888 843 043	84 351 968
143.	Szociális és Köznevelési kiadások mód. előir.	2 818 177	31 720	338 022 531	388 525 572	190 584 452	919 982 452	-	14 000 000	30 000 000	44 000 000	-	963 982 452		
144.	Szociális és Köznevelési kiadások módosítás		131 499		204 500	31 499	304 500		204 500		204 500		100 000		
145.	Szociális és Köznevelési kiadások mód. előir.	2 818 177	163 219	338 022 531	388 730 072	190 552 953	920 286 952	-	13 795 500	30 000 000	43 795 500	-	964 082 452	888 843 043	75 239 409
146.	Kulturális célfeladatok	3 720 000	55 000		3 925 000	6 600 000	14 300 000				-		14 300 000		
147.	Kulturális célfeladatok mód. előir.	3 517 715	385 400		1 463 786	1 800 000	7 166 901				-		7 166 901		
148.	Kulturális célfeladatok módosítás	131 080	7 883		138 963		-				-		-		

Forintban!															
	A.	B.	C.	D.	E.	F.	G.	H.	I.	J.	K.	L.	M.	N.	O.
1.	M e g n e v e z é s	Személyi juttatások	Munkaadókat terhelő járulékok és szociális hozzájárulási adó	Ellátottak pénzbeli juttatásai	Dologi kiadás	Egyéb működési célú kiadás	Működési kiadás össz.	Felújítás	Beruházás	Egyéb felhalmozási célú kiadás	Felhalmozási kiadás össz.	Finanszírozási kiadások	2024. évi kiadás összesen	2023. évi eredeti előirányzat	Eltérés
149.	Kulturális célfeladatok mód. előir.	3 648 795	393 283		1 324 823	1 800 000	7 166 901						7 166 901	11 900 000	4 733 099
150.	Civil Ház működtetése, tagdíj fizetés				1 800 000	2 200 000	4 000 000						4 000 000	4 000 000	-
151.	Városi nagyrendezvények	5 700 000	2 000 000		46 300 000		54 000 000						54 000 000		
152.	Városi nagyrendezvények mód. előir.	6 124 520	1 913 397		94 546 374	11 000 000	113 584 291						113 584 291		
153.	Városi nagyrendezvények módosítás	434 907	85 734		434 907		85 734						85 734		
154.	Városi nagyrendezvények mód. előir.	5 689 613	1 999 131	-	94 981 281	11 000 000	113 670 025						113 670 025	38 200 000	75 470 025
155.	Városi rendezvények, társadalmi ünnepek				23 700 000	3 000 000	26 700 000						26 700 000		
156.	Városi rendezvények, társadalmi ünnepek mód. előir.	1 311 786	178 524		27 109 690	3 000 000	31 600 000						31 600 000		
157.	Városi rendezvények, társadalmi ünnepek módosítás	396 125	289 787		704 512		18 600		18 600		18 600		-		
158.	Városi rendezvények, társadalmi ünnepek mód. előir.	1 707 911	468 311	-	26 405 178	3 000 000	31 581 400		18 600		18 600		31 600 000	15 500 000	16 100 000
159.	Nagygyűtesek támogatása					20 000 000	20 000 000						20 000 000	15 000 000	5 000 000
160.	PRO ARCHI Egyesület támogatása mód. előir.					300 000	300 000						300 000		300 000
161.	Nagyrendezvények Szponzori (Hungast Civils Kft. -Elamen Zrt.)				12 700 000		12 700 000						12 700 000		
162.	Nagyrendezvények Szponzori (Hungast Civils Kft. -Elamen Zrt.) mód. előir.	411 176	67 362		12 211 462		12 690 000		10 000		10 000		12 700 000		
163.	Nagyrendezvények Szponzori (Hungast Civils Kft. -Elamen Zrt.) módosítás		100 417		100 417		-						-		
164.	Nagyrendezvények Szponzori (Hungast Civils Kft. -Elamen Zrt.) mód. előir.	411 176	167 779	-	12 111 045	-	12 690 000		10 000		10 000		12 700 000	6 350 000	6 350 000
165.	Hungarikum pályázat 2022.év						-						-	3 500 000	3 500 000
166.	Bethlen Gábor Alap				1 000 000		1 000 000						1 000 000		
167.	Bethlen Gábor Alap mód. előir.	331 206	111 808		522 190		965 204						965 204		965 204
168.	Happy Art Alapítvány nívódíj	179 388	23 320				202 708						202 708		
169.	Happy Art Alapítvány nívódíj mód. előir.	202 708	26 352				229 060						229 060	179 388	49 672
170.	Kulturális osztály PR. kiadásai				5 000 000		5 000 000						5 000 000		
171.	Kulturális osztály PR. kiadásai mód. előir.	2 500 000	914 408		3 585 592		7 000 000						7 000 000		7 000 000
172.	Helyi önszerveződő közösségek pénzügyi alapja					35 000 000	35 000 000						35 000 000	25 000 000	10 000 000
173.	Kulturális kiadás	9 599 388	2 078 320	-	94 425 000	66 800 000	172 902 708						172 902 708	119 629 388	53 273 320
174.	Kulturális kiadás mód. előir.	14 399 111	3 597 251	-	141 239 094	73 300 000	232 535 456		10 000		10 000		232 545 456		
175.	Kulturális kiadás módosítás	92 298	483 821		508 985		67 134		18 600		18 600		85 734		
176.	Kulturális kiadás mód. előir.	14 491 409	4 081 072	-	140 730 109	73 300 000	232 602 590		28 600		28 600		232 631 190	119 629 388	113 001 802
177.	Sport célfeladatok					82 500 000	82 500 000						82 500 000		
178.	Sport célfeladatok mód. előir.	5 185 000				77 315 000	82 500 000						82 500 000		
179.	Sport célfeladatok módosítás	915 000	793 000			3 163 001	1 455 001			1 455 001	1 455 001		-		
180.	Sport célfeladatok mód. előir.	6 100 000	793 000			74 151 999	81 044 999			1 455 001	1 455 001		82 500 000	60 500 000	22 000 000
181.	Nyíregyházi Élsport Np. Kft. Szponzorációs díj					128 000 000	128 000 000						128 000 000		
182.	Nyíregyházi Élsport Np. Kft. Szponzorációs díj mód. előir.				128 000 000		128 000 000						128 000 000	128 000 000	-
183.	Nyíregyházi Élsport Np. Kft. Futsal csapat szponzorációs díj módosítás				10 000 000		10 000 000						10 000 000		
184.	Nyíregyházi Élsport Np. Kft. Futsal csapat szponzorációs díj mód. előir.				10 000 000		10 000 000						10 000 000		10 000 000
185.	Nyíregyházi Élsport Np. Kft. Utánpótlás nevelés					24 200 000	24 200 000						24 200 000	22 000 000	2 200 000
186.	NVVC támogatása					25 000 000	25 000 000						25 000 000		25 000 000
187.	Nyíregyháza Spartacus FC Kft. Szponzorációs díj				68 000 000		68 000 000						68 000 000	67 500 000	500 000
188.	Spartacus 1928 Upképző Központ Np. Kft. támogatása					33 000 000	33 000 000						33 000 000	30 000 000	3 000 000
189.	Városi sportrendezvények	2 000 000	1 000 000		27 040 000		30 040 000						30 040 000		
190.	Városi sportrendezvények mód. előir.	3 071 954	1 044 039		27 638 257		31 754 250		285 750		285 750		32 040 000		
191.	Városi sportrendezvények módosítás		84 776		84 776		-						-		

Forintban!															
1.	A. Megnevezés	B. Személyi juttatások	C. Munkaadókat terhelő járulékok és szociális hozzájárulási adó	D. Ellátottak pénzbeli juttatásai	E. Dologi kiadás	F. Egyéb működési célú kiadás	G. Működési kiadás össz.	H. Felújítás	I. Beruházás	J. Egyéb felhalmozási célú kiadás	K. Felhalmozási kiadás össz.	L. Finanszírozási kiadások	M. 2024. évi kiadás összesen	N. 2023. évi eredeti előirányzat	O. Eltérés
192.	Városi sportrendezvények mód. előir.	3 071 954	959 263	-	27 723 033	-	31 754 250	-	285 750	-	285 750	-	32 040 000	25 000 000	7 040 000
193.	Rally támogatása-Truck Race Promotion Kft.	-	-	-	-	-	-	-	-	-	-	-	-	15 000 000	15 000 000
194.	Sport kiadások	2 000 000	1 000 000	-	95 040 000	292 700 000	390 740 000	-	-	-	-	-	390 740 000	348 000 000	42 740 000
195.	Sport kiadások mód. előir.	8 256 954	1 044 039	-	223 638 257	159 515 000	392 454 250	-	285 750	-	285 750	-	392 740 000	-	-
196.	Sport kiadások módosítás	915 000	708 224	-	10 084 776	3 163 001	8 544 999	-	-	1 455 001	1 455 001	-	10 000 000	-	-
197.	Sport kiadások mód. előir.	9 171 954	1 752 263	-	233 723 033	156 351 999	400 999 249	-	285 750	1 455 001	1 740 751	-	402 740 000	348 000 000	54 740 000
198.	Polgármesteri keret	6 686 160	3 917 857	-	28 515 983	880 000	40 000 000	-	-	-	-	-	40 000 000	-	-
199.	Polgármesteri keret mód. előir.	7 186 160	4 137 857	-	27 795 983	10 730 000	49 850 000	-	-	-	-	-	49 850 000	-	-
200.	Polgármesteri keret módosítás	3 700 000	170 000	-	3 870 000	-	-	-	-	-	-	-	-	-	-
201.	Polgármesteri keret mód. előir.	10 886 160	4 307 857	-	23 925 983	10 730 000	49 850 000	-	-	-	-	-	49 850 000	30 000 000	19 850 000
202.	Képviselő testület kiadásai	121 262 951	17 128 437	-	289 900	-	138 681 288	-	-	-	-	-	138 681 288	-	-
203.	Képviselő testület kiadásai mód. előir.	137 336 175	19 232 437	-	277 400	-	156 846 012	-	-	-	-	-	156 846 012	135 688 368	21 157 644
204.	Kiüntetések	6 826 400	1 431 330	-	2 682 632	-	10 940 362	-	-	-	-	-	10 940 362	-	-
205.	Kiüntetések mód. előir.	8 026 400	1 831 330	-	1 082 632	-	10 940 362	-	-	-	-	-	10 940 362	9 439 632	1 500 730
206.	Külgvi és EU-s célfeladatok	7 385 000	2 391 750	-	13 491 861	1 800 000	25 068 611	-	-	-	-	-	25 068 611	-	-
207.	Külgvi és EU-s célfeladatok mód. előir.	11 250 413	3 465 341	-	10 747 054	1 800 000	27 262 808	-	-	-	-	-	27 262 808	-	-
208.	Külgvi és EU-s célfeladatok módosítás	3 055	3 648	-	6 703	-	-	-	-	-	-	-	-	-	-
209.	Külgvi és EU-s célfeladatok mód. előir.	11 253 468	3 468 989	-	10 740 351	1 800 000	27 262 808	-	-	-	-	-	27 262 808	14 300 000	12 962 808
210.	Testvérvárosi jubileumi évfordulók	1 500 000	2 300 000	-	15 670 904	-	19 470 904	-	-	-	-	-	19 470 904	-	-
211.	Testvérvárosi jubileumi évfordulók mód. előir.	5 916 959	2 000 000	-	5 553 945	-	13 470 904	-	-	-	-	-	13 470 904	-	-
212.	Testvérvárosi jubileumi évfordulók módosítás	1	82 285	-	82 286	-	-	-	-	-	-	-	-	-	-
213.	Testvérvárosi jubileumi évfordulók mód. előir.	5 916 960	2 082 285	-	5 471 659	-	13 470 904	-	-	-	-	-	13 470 904	11 000 000	2 470 904
214.	Városdiplomácia, testvér és partnervárosi kapcsolat elősegítő programok, rendezvények	940 000	1 500 000	-	5 060 000	-	7 500 000	-	-	-	-	-	7 500 000	-	-
215.	Városdiplomácia, testvér és partnervárosi kapcsolat elősegítő programok, rendezvények mód. előir.	940 000	1 500 000	-	4 122 008	-	6 562 008	-	10 800	-	10 800	-	6 572 808	-	-
216.	Városdiplomácia, testvér és partnervárosi kapcsolat elősegítő programok, rendezvények módosítás	349 241	349 241	-	-	-	-	-	-	-	-	-	-	-	-
217.	Városdiplomácia, testvér és partnervárosi kapcsolat elősegítő programok, rendezvények mód. előir.	1 289 241	1 150 759	-	4 122 008	-	6 562 008	-	10 800	-	10 800	-	6 572 808	3 900 000	2 672 808
218.	Önkormányzati Tervtanács	8 849 557	1 150 443	-	-	-	10 000 000	-	-	-	-	-	10 000 000	10 000 000	-
219.	Megyei Jogú Városok Szövetsége	-	-	-	3 524 610	-	3 524 610	-	-	-	-	-	3 524 610	3 546 330	21 720
220.	Hátrányos helyzetű kárpátaljai magyar közösség támogatása mód. előir.	-	-	-	-	5 000 000	5 000 000	-	-	-	-	-	5 000 000	-	5 000 000
221.	Mentsük meg Benit Alapítvány támogatása mód. előir.	-	-	-	-	150 000	150 000	-	-	-	-	-	150 000	-	150 000
222.	Közbiztonsági megállapodás	-	-	-	-	5 000 000	5 000 000	-	-	-	-	-	5 000 000	5 000 000	-
223.	Közbiztonsági Alapítvány	-	-	-	-	13 500 000	13 500 000	-	-	-	-	-	13 500 000	8 500 000	5 000 000
224.	Hirdetési keret, PR kiadás	4 887 544	2 000 000	-	18 112 456	-	25 000 000	-	-	-	-	-	25 000 000	-	-
225.	Hirdetési keret, PR kiadás mód. előir.	6 567 967	3 829 306	-	14 423 657	-	24 820 930	-	179 070	-	179 070	-	25 000 000	-	-
226.	Hirdetési keret, PR kiadás módosítás	8 631 658	288 819	-	8 920 477	-	-	-	-	-	-	-	-	-	-
227.	Hirdetési keret, PR kiadás mód. előir.	15 199 625	4 118 125	-	5 503 180	-	24 820 930	-	179 070	-	179 070	-	25 000 000	20 000 000	5 000 000
228.	Városmarketing	-	-	-	70 000 000	-	70 000 000	-	-	-	-	-	70 000 000	-	-
229.	Városmarketing mód. előir.	-	-	-	104 700 000	-	104 700 000	-	-	-	-	-	104 700 000	60 000 000	44 700 000
230.	Mária út Közhasznú Egyesület tagdíj és programok	-	-	-	800 000	-	800 000	-	-	-	-	-	800 000	800 000	-
231.	Egyéb önkormányzati feladatok	-	-	-	40 770 830	1 092 188	41 863 018	-	-	-	-	-	41 863 018	-	-
232.	Egyéb önkormányzati feladatok mód. előir.	-	-	-	39 435 115	2 488 863	41 923 978	-	40 000 000	-	40 000 000	-	81 923 978	-	-
233.	Egyéb önkormányzati feladatok módosítás	-	-	-	279 804	130 996	410 800	-	410 800	-	410 800	-	-	-	-
234.	Egyéb önkormányzati feladatok mód. előir.	-	-	-	39 714 919	2 619 859	42 334 778	-	39 589 200	-	39 589 200	-	81 923 978	28 234 640	53 689 338
235.	Lejárt ifjúsági kölcsön elszámolást követő visszafizetés	-	-	-	-	-	-	-	2 500 000	2 500 000	-	-	2 500 000	2 000 000	500 000
236.	Nemzetiségi önkormányzatok támogatása	-	-	-	10 500 000	-	10 500 000	-	-	-	-	-	10 500 000	-	-
237.	Nemzetiségi önkormányzatok támogatása mód. előir.	-	-	-	11 875 000	-	11 875 000	-	-	-	-	-	11 875 000	10 500 000	1 375 000
238.	Önkormányzati egyéb feladatok	158 337 612	31 819 817	-	198 919 176	32 772 188	421 848 793	-	-	2 500 000	2 500 000	-	424 348 793	352 908 970	71 439 823

Nyíregyháza Megyei Jogú Város Önkormányzata 2024. évi költségvetésében tervezett kiadások feladatanként

															Forintban!	
1.	A.	B.	C.	D.	E.	F.	G.	H.	I.	J.	K.	L.	M.	N.	O.	
	M e g n e v e z é s	Személyi juttatások	Munkaadókat terhelő járulékok és szociális hozzájárulási adó	Ellátottak pénzbeli juttatásai	Dologi kiadás	Egyéb működési célú kiadás	Működési kiadás össz.	Felújítás	Beruházás	Egyéb felhalmozási célú kiadás	Felhalmozási kiadás össz.	Finanszírozási kiadások	2024. évi kiadás összesen	2023. évi eredeti előirányzat	Eltérés	
239.	Önkormányzati egyéb feladatok mód. előir.	186 073 631	37 146 714	-	212 462 404	50 543 863	486 226 612	-	40 189 870	2 500 000	42 689 870	-	528 916 482	-	-	
240.	Önkormányzati egyéb feladatok módosítás	12 683 955	195 511	-	12 599 662	130 996	410 800	-	410 800	-	410 800	-	-	-	-	
241.	Önkormányzati egyéb feladatok mód. előir.	198 757 586	37 342 225	-	199 862 742	50 674 859	486 637 412	-	39 779 070	2 500 000	42 279 070	-	528 916 482	352 908 970	176 007 512	
242.	Polgárvédelmi kiadások	-	-	-	4 400 000	-	4 400 000	-	-	-	-	-	4 400 000	-	-	
243.	Polgárvédelmi kiadások mód. előir.	14 258	-	-	4 385 742	-	4 400 000	-	-	-	-	-	4 400 000	-	-	
244.	Polgárvédelmi kiadások módosítás	14 258	-	-	88 638	-	74 380	-	-	-	-	-	74 380	-	-	
245.	Polgárvédelmi kiadások mód. előir.	-	-	-	4 474 380	-	4 474 380	-	-	-	-	-	4 474 380	4 000 000	474 380	
246.	Városfejlesztési kiadások	293 284 431	38 046 193	-	7 518 614 258	1 300 000 381	9 149 945 263	19 000 000	65 634 056 729	747 745 188	66 400 801 917	-	75 550 747 180	-	-	
247.	Városfejlesztési kiadások mód. előir.	258 119 345	34 765 069	-	10 273 665 530	1 202 019 378	11 768 569 322	638 390 400	49 098 423 178	1 636 814 235	51 373 627 813	-	63 142 197 135	-	-	
248.	Városfejlesztési kiadások módosítás	123 228 358	17 150 035	-	422 743 205	-	563 121 598	55 199 899	2 838 246 884	373 586	2 893 073 197	-	3 456 194 795	-	-	
249.	Városfejlesztési kiadások mód. előir.	134 890 987	17 615 034	-	9 850 922 325	1 202 019 378	11 205 447 724	583 190 501	46 260 176 294	1 637 187 821	48 480 554 616	-	59 686 002 340	37 699 782 777	21 986 219 563	
250.	ÁFA befizetés, egyéb adók	-	-	-	3 269 841 000	-	3 269 841 000	-	-	-	-	-	3 269 841 000	1 715 451 000	1 554 390 000	
251.	ÁFA befizetés, egyéb adók módosítás	-	-	-	1 145 449 243	-	1 145 449 243	-	-	-	-	-	1 145 449 243	-	-	
252.	ÁFA befizetés, egyéb adók mód. előir.	-	-	-	2 124 391 757	-	2 124 391 757	-	-	-	-	-	2 124 391 757	-	-	
253.	Kamatfizetés	-	-	-	49 800 000	-	49 800 000	-	-	-	-	-	49 800 000	-	-	
254.	Kamatfizetés mód. előir.	-	-	-	10 462 598	-	10 462 598	-	-	-	-	-	10 462 598	-	-	
255.	Kamatfizetés módosítás	-	-	-	2 136 000	-	2 136 000	-	-	-	-	-	2 136 000	-	-	
256.	Kamatfizetés mód. előir.	-	-	-	12 598 598	-	12 598 598	-	-	-	-	-	12 598 598	184 415 276	171 816 678	
257.	Önkormányzati számlavezetéssel kapcsolatos kiadások	-	-	-	68 718 600	-	68 718 600	-	-	-	-	-	68 718 600	68 718 600	-	
258.	Továbbszámlázott kiadások	-	-	-	12 700 000	-	12 700 000	-	-	-	-	-	12 700 000	-	-	
259.	Továbbszámlázott kiadások mód. előir.	-	-	-	12 700 000	-	12 700 000	-	-	-	-	-	12 700 000	12 700 000	-	
260.	Befizetési kötelezettség (Szolidaritási hozzájárulás)	-	-	-	-	3 952 140 993	3 952 140 993	-	-	-	-	-	3 952 140 993	2 969 023 122	983 117 871	
261.	Befizetési kötelezettség	-	-	-	-	18 862 408	18 862 408	-	-	-	-	-	18 862 408	-	-	
262.	Befizetési kötelezettség mód. előir.	-	-	-	75 462	18 786 946	18 862 408	-	-	-	-	-	18 862 408	18 862 408	-	
263.	Társadalmi szervezetek támogatása	-	-	-	-	15 100 000	15 100 000	-	-	-	-	-	15 100 000	11 200 000	3 900 000	
264.	Céltartalék	-	-	-	-	4 086 770 283	4 086 770 283	-	4 000 000 000	-	4 000 000 000	-	8 086 770 283	-	-	
265.	Céltartalék mód. előir.	-	-	-	-	3 171 778 640	3 171 778 640	-	8 413 602 646	-	8 413 602 646	-	11 585 381 286	-	-	
266.	Céltartalék módosítás	-	-	-	-	3 171 778 640	3 171 778 640	-	4 278 342 170	-	4 278 342 170	-	7 450 120 810	-	-	
267.	Céltartalék mód. előir.	-	-	-	-	-	-	-	4 135 260 476	-	4 135 260 476	-	4 135 260 476	5 129 345 836	994 085 360	
268.	Általános tartalék	-	-	-	-	120 000 000	120 000 000	-	-	-	-	-	120 000 000	-	-	
269.	Általános tartalék mód. előir.	-	-	-	-	120 000 000	120 000 000	-	-	-	-	-	120 000 000	-	-	
270.	Általános tartalék módosítás	-	-	-	-	10 000 000	10 000 000	-	-	-	-	-	10 000 000	-	-	
271.	Általános tartalék mód. előir.	-	-	-	-	110 000 000	110 000 000	-	-	-	-	-	110 000 000	120 000 000	10 000 000	
272.	Mindösszesen:	463 221 431	72 944 330	372 850 000	20 241 792 977	15 362 849 903	36 513 658 641	954 871 102	70 783 326 729	971 245 188	72 709 443 019	-	109 223 101 660	65 102 023 026	44 121 078 634	
273.	Mindösszesen: mód. előir.	469 681 476	76 594 793	353 022 531	23 547 866 100	14 457 481 293	38 904 646 193	1 546 189 504	58 751 772 874	1 889 714 235	62 187 676 613	-	101 092 322 806	-	-	
274.	Mindösszesen: módosítás	109 461 363	15 630 980	-	1 476 471 537	3 184 842 144	4 786 406 024	57 372 867	6 801 242 397	1 828 587	6 856 786 677	-	11 643 192 701	-	-	
275.	Mindösszesen: mód. előir.	360 220 113	60 963 813	353 022 531	22 071 394 563	11 272 639 149	34 118 240 169	1 488 816 637	51 950 530 477	1 891 542 822	55 330 889 936	-	89 449 130 105	65 102 023 026	24 347 107 079	
276.	Rövid lejáratú hitel,kölcsön törlesztés	-	-	-	-	-	-	-	-	-	-	3 000 000 000	3 000 000 000	-	-	
277.	Rövid lejáratú hitel,kölcsön törlesztés mód. előir.	-	-	-	-	-	-	-	-	-	-	-	-	3 000 000 000	3 000 000 000	
278.	Hosszú lejáratú hitel,kölcsön törlesztés	-	-	-	-	-	-	-	-	-	-	-	-	134 458 135	134 458 135	
279.	Belföldi értékpapírok kiadásai	-	-	-	-	-	-	-	-	-	-	3 872 000 000	3 872 000 000	-	-	
280.	Belföldi értékpapírok kiadásai mód. előir.	-	-	-	-	-	-	-	-	-	-	7 175 800 000	7 175 800 000	-	-	
281.	Belföldi értékpapírok kiadásai módosítás	-	-	-	-	-	-	-	-	-	-	2 136 000	2 136 000	-	-	
282.	Belföldi értékpapírok kiadásai mód. előir.	-	-	-	-	-	-	-	-	-	-	7 173 664 000	7 173 664 000	1 500 000 000	5 673 664 000	
283.	Pénzeszközök lekötött bankbetétként elhelyezése	-	-	-	-	-	-	-	-	-	-	9 000 000 000	9 000 000 000	4 500 000 000	4 500 000 000	
284.	Pénzeszközök lekötött bankbetétként elhelyezése mód. előir.	-	-	-	-	-	-	-	-	-	-	-	-	-	-	
285.	Államháztartáson belüli megelőlegezés visszafizetése	-	-	-	-	-	-	-	-	-	-	385 171 762	385 171 762	351 479 600	33 692 162	
286.	Önkormányzati kiadások összesen:	463 221 431	72 944 330	372 850 000	20 241 792 977	15 362 849 903	36 513 658 641	954 871 102	70 783 326 729	971 245 188	72 709 443 019	16 257 171 762	125 480 273 422	74 587 960 761	50 892 312 661	
287.	Önkormányzati kiadások összesen: mód. előir.	469 681 476	76 594 793	353 022 531	23 547 866 100	14 457 481 293	38 904 646 193	1 546 189 504	58 751 772 874	1 889 714 235	62 187 676 613	7 560 971 762	108 653 294 568	-	-	

Forintban!

1.	A.	B.	C.	D.	E.	F.	G.	H.	I.	J.	K.	L.	M.	N.	O.
	M e g n e v e z é s	Személyi juttatások	Munkaadókat terhelő járulékok és szociális hozzájárulási adó	Ellátottak pénzbeli juttatásai	Dologi kiadás	Egyéb működési célú kiadás	Működési kiadás össz.	Felújítás	Beruházás	Egyéb felhalmozási célú kiadás	Felhalmozási kiadás össz.	Finanszírozási kiadások	2024. évi kiadás összesen	2023. évi eredeti előirányzat	Eltérés
288.	Önkormányzati kiadások összesen: módosítás	- 109 461 363	- 15 630 980	-	- 1 476 471 537	- 3 184 842 144	- 4 786 406 024	- 57 372 867	- 6 801 242 397	1 828 587	- 6 856 786 677	- 2 136 000	- 11 645 328 701		
289.	Önkormányzati kiadások összesen: mód.előir.	360 220 113	60 963 813	353 022 531	22 071 394 563	11 272 639 149	34 118 240 169	1 488 816 637	51 950 530 477	1 891 542 822	55 330 889 936	7 558 835 762	97 007 965 867	74 587 960 761	22 420 005 106
290.	Intézményi kiadás	8 581 996 345	1 286 494 044	351 486	5 996 490 261		15 865 332 136		328 824 363		328 824 363		16 194 156 499	15 247 482 697	946 673 802
291.	Intézményi kiadás mód. előir.	9 524 514 259	1 409 759 060	451 486	6 840 077 278	122 350	17 774 924 433		408 480 268		408 480 268		18 183 404 701		
292.	Intézményi kiadás módosítás	- 3 790 646	11 496 519		124 724 871		132 430 744		591 247		591 247		131 839 497		
293.	Intézményi kiadás mód. előir.	9 520 723 613	1 421 255 579	451 486	6 964 802 149	122 350	17 907 355 177	-	407 889 021	-	407 889 021	-	18 315 244 198	15 247 482 697	3 067 761 501
294.	Önkormányzati kiadások mindösszesen:	9 045 217 776	1 359 438 374	373 201 486	26 238 283 238	15 362 849 903	52 378 990 777	954 871 102	71 112 151 092	971 245 188	73 038 267 382	16 257 171 762	141 674 429 921	89 838 443 458	51 835 986 463
295.	Önkormányzati kiadások mindösszesen: mód. előir.	9 994 195 735	1 486 353 853	353 474 017	30 387 943 378	14 457 603 643	56 679 570 626	1 546 189 504	59 160 253 142	1 889 714 235	62 596 156 881	7 560 971 762	126 836 699 269		
296.	Önkormányzati kiadások mindösszesen: módosítás	- 113 252 009	- 4 134 461	-	- 1 351 746 666	- 3 184 842 144	- 4 653 975 280	- 57 372 867	- 6 801 833 644	1 828 587	- 6 857 377 924	- 2 136 000	- 11 513 489 204		
297.	Önkormányzati kiadások mindösszesen: mód. előir.	9 880 943 726	1 482 219 392	353 474 017	29 036 196 712	11 272 761 499	52 025 595 346	1 488 816 637	52 358 419 498	1 891 542 822	55 738 778 957	7 558 835 762	115 323 210 065	89 838 443 458	25 484 766 607
298.	Polgármesteri hivatal kiadások	2 262 191 178	345 488 298		766 146 213		3 373 825 689		85 924 390	9 000 000	94 924 390		3 468 750 079	3 048 014 970	420 735 109
299.	Polgármesteri hivatal kiadások mód. előir.	2 490 974 635	371 674 435		813 312 822	8 326 115	3 684 288 007		88 667 590	9 000 000	97 667 590		3 781 955 597		
300.	Polgármesteri hivatal kiadások módosítás	- 272 739			22 406 318		22 133 579				-		22 133 579		
301.	Polgármesteri hivatal kiadások mód. előir.	2 490 701 896	371 674 435	-	835 719 140	8 326 115	3 706 421 586	-	88 667 590	9 000 000	97 667 590	-	3 804 089 176	3 048 014 970	756 074 206
302.	Költségvetés szerinti főösszeg:	11 307 408 954	1 704 926 672	373 201 486	27 004 429 451	15 362 849 903	55 752 816 466	954 871 102	71 198 075 482	980 245 188	73 133 191 772	16 257 171 762	145 143 180 000	92 886 458 428	52 256 721 572
303.	Költségvetés szerinti főösszeg: mód.előir.	12 485 170 370	1 858 028 288	353 474 017	31 201 256 200	14 465 929 758	60 363 858 633	1 546 189 504	59 248 920 732	1 898 714 235	62 693 824 471	7 560 971 762	130 618 654 866		
304.	Költségvetés szerinti főösszeg: módosítás	- 113 524 748	- 4 134 461	-	- 1 329 340 348	- 3 184 842 144	- 4 631 841 701	- 57 372 867	- 6 801 833 644	1 828 587	- 6 857 377 924	- 2 136 000	- 11 491 355 625		
305.	Költségvetés szerinti főösszeg: mód.előir.	12 371 645 622	1 853 893 827	353 474 017	29 871 915 852	11 281 087 614	55 732 016 932	1 488 816 637	52 447 087 088	1 900 542 822	55 836 446 547	7 558 835 762	119 127 299 241	92 886 458 428	26 240 840 813

										Forintban!	
1.	A. Cím szám	B. Al-cím szám	C. Elő- irányzati csoport- szám	D. Kiemelt előirány- zati szám	E. Cím név	F. Alcím név	G. Előirányzati csoportnév	H. Kiemelt előirányzat neve	I. 2024. évi módosított előirányzat		
									Bevétel	Kiadás	
2.	1				Eszterlác Északi Óvoda Összesen				291 133 641	6 058 548 564	
3.			1	1	Működési célú támogatások államháztartáson belülről				35 936 469		
4.			1	4	Működési bevétel				236 629 802		
5.				8	Finanszírozási bevétel				18 567 370		
6.			1		Működési kiadás						
7.				1	Személyi juttatások					3 655 231 650	
8.				2	Munkaadókat terhelő járulékok					563 943 324	
9.				3	Dologi kiadások					1 764 871 075	
10.			2		Felhalmozási kiadás						
11.				6	Beruházási kiadások					74 502 515	
12.											
13.		1			Eszterlác Északi Óvoda				83 614 325	1 630 983 248	
14.			1	1	Működési célú támogatások államháztartáson belülről				9 799 935		
15.			1	4	Működési bevétel				67 252 295		
16.				8	Finanszírozási bevétel				6 562 095		
17.			1		Működési kiadás						
18.				1	Személyi juttatások					950 843 741	
19.				2	Munkaadókat terhelő járulékok					146 540 023	
20.				3	Dologi kiadások					518 437 005	
21.			2		Felhalmozási kiadás						
22.				6	Beruházási kiadások					15 162 479	
23.											
24.		2			Gyermekek Háza Déli Óvoda				58 776 914	1 524 036 829	
25.			1	1	Működési célú támogatások államháztartáson belülről				8 265 006		
26.			1	4	Működési bevétel				47 081 490		
27.				8	Finanszírozási bevétel				3 430 418		
28.			1		Működési kiadás						
29.				1	Személyi juttatások					950 645 766	
30.				2	Munkaadókat terhelő járulékok					148 082 879	
31.				3	Dologi kiadások					406 694 631	
32.			2		Felhalmozási kiadás						
33.				6	Beruházási kiadások					18 613 553	
34.											
35.		3			Tündérváros Keleti Óvoda				90 086 403	1 785 928 253	
36.			1	1	Működési célú támogatások államháztartáson belülről				9 832 722		
37.			1	4	Működési bevétel				75 078 569		
38.				8	Finanszírozási bevétel				5 175 112		
39.			1		Működési kiadás						
40.				1	Személyi juttatások					1 062 320 154	
41.				2	Munkaadókat terhelő járulékok					162 990 443	
42.				3	Dologi kiadások					532 720 751	
43.			2		Felhalmozási kiadás						
44.				6	Beruházási kiadások					27 896 905	
45.											
46.		4			Búzaszem Nyugati Óvoda				58 655 999	1 117 600 234	
47.			1	1	Működési célú támogatások államháztartáson belülről				8 038 806		
48.			1	4	Működési bevétel				47 217 448		
49.				8	Finanszírozási bevétel				3 399 745		
50.			1		Működési kiadás						
51.				1	Személyi juttatások					691 421 989	
52.				2	Munkaadókat terhelő járulékok					106 329 979	
53.				3	Dologi kiadások					307 018 688	
54.			2		Felhalmozási kiadás						
55.				6	Beruházási kiadások					12 829 578	
56.											
57.	2				Közügyintézményeket Működtető Központ				1 091 750 661	2 423 710 248	
58.			1	1	Működési célú támogatások államháztartáson belülről				2 102 916		
59.			1	4	Működési bevétel				1 060 578 390		
60.				8	Finanszírozási bevétel				29 069 355		
61.			1		Működési kiadás						
62.				1	Személyi juttatások					265 878 550	
63.				2	Munkaadókat terhelő járulékok					39 795 075	
64.				3	Dologi kiadások					2 111 850 823	
65.			2		Felhalmozási kiadás						
66.				6	Beruházási kiadások					6 185 800	
67.											
68.		3			Móricz Zsigmond Megyei és Városi Könyvtár				53 240 843	739 250 707	
69.			1	1	Működési célú támogatások államháztartáson belülről				14 121 230		
70.			2	2	Felhalmozási célú támogatások államháztartáson belülről				2 216 858		
71.			1	4	Működési bevétel				15 914 072		
72.			1	6	Működési célú átvett pénzeszközök				300 000		
73.			2	5	Felhalmozási bevételek				1 500 000		
74.				8	Finanszírozási bevétel				19 188 683		
75.			1		Működési kiadás						
76.				1	Személyi juttatások					322 437 325	
77.				2	Munkaadókat terhelő járulékok					50 066 469	
78.				3	Dologi kiadások					229 816 080	
79.				5	Egyéb működési célú kiadások					57 350	
80.			2		Felhalmozási kiadás						
81.				6	Beruházási kiadások					136 873 483	
82.											

										Forintban!	
1.	A. Cím szám	B. Al-cím szám	C. Elő- irányzati csoport- szám	D. Kiemelt előirány- zati szám	E. Cím név	F. Alcím név	G. Előirányzati csoportnév	H. Kiemelt előirányzat neve	I. 2024. évi módosított előirányzat		
									Bevétel	Kiadás	
83.	4				Váci Mihály Kulturális Központ				173 713 188	703 844 382	
84.			1	1	Működési célú támogatások államháztartáson belülről				10 962 357		
85.			2	2	Felhalmozási célú támogatások államháztartáson belülről				300 000		
86.			1	4	Működési bevétel				140 550 507		
87.			2	7	Felhalmozási célú átvett pénzeszközök				3 107 062		
88.				8	Finanszírozási bevétel				18 793 262		
89.			1		Működési kiadás						
90.				1	Személyi juttatások					254 897 960	
91.				2	Munkaadókat terhelő járulékok					40 042 200	
92.				3	Dologi kiadások					381 615 516	
93.			2		Felhalmozási kiadás						
94.				6	Beruházási kiadások					27 288 706	
95.											
96.	5				Nyíregyházi Cantemus Kórus				469 791 268	667 359 339	
97.			1	1	Működési célú támogatások államháztartáson belülről				183 062 961		
98.			2	2	Felhalmozási célú támogatások államháztartáson belülről				10 500 000		
99.			1	4	Működési bevétel				139 425 038		
100.			1	6	Működési célú átvett pénzeszközök				300 000		
101.				8	Finanszírozási bevétel				136 503 269		
102.			1		Működési kiadás						
103.				1	Személyi juttatások					294 209 521	
104.				2	Munkaadókat terhelő járulékok					39 317 974	
105.				3	Dologi kiadások					316 633 842	
106.			2		Felhalmozási kiadás						
107.				6	Beruházási kiadások					17 198 002	
108.											
109.	6				Jósa András Múzeum				695 994 959	1 198 651 441	
110.			1	1	Működési célú támogatások államháztartáson belülről				8 450 142		
111.			2	2	Felhalmozási célú támogatások államháztartáson belülről				2 000 000		
112.			1	4	Működési bevétel				425 913 347		
113.			1	6	Működési célú átvett pénzeszközök				1 000 000		
114.			2	5	Felhalmozási bevételek				2 981 110		
115.				8	Finanszírozási bevétel				255 650 360		
116.			1		Működési kiadás						
117.				1	Személyi juttatások					495 311 385	
118.				2	Munkaadókat terhelő járulékok					71 301 789	
119.				3	Dologi kiadások					581 892 752	
120.				5	Egyéb működési célú kiadások					65 000	
121.			2		Felhalmozási kiadás						
122.				6	Beruházási kiadások					50 080 515	
123.											
124.	7				Nyíregyházi Szociális Gondozási és Egészségügyi Alapellátási Központ				1 769 253 767	3 293 523 165	
125.			1	1	Működési célú támogatások államháztartáson belülről				1 062 519 129		
126.			1	4	Működési bevétel				289 742 059		
127.				8	Finanszírozási bevétel				416 992 579		
128.			1		Működési kiadás						
129.				1	Személyi juttatások					1 882 788 799	
130.				2	Munkaadókat terhelő járulékok					270 098 273	
131.				3	Dologi kiadások					1 109 636 093	
132.			2		Felhalmozási kiadás						
133.				6	Beruházási kiadások					31 000 000	
134.											
135.	9				Nyíregyházi Gyermekjóléti Alapellátási Intézmény				65 048 948	2 369 128 192	
136.			1	1	Működési célú támogatások államháztartáson belülről				3 361 944		
137.			1	4	Működési bevétel				59 699 594		
138.			2	7	Felhalmozási célú átvett pénzeszközök				100 000		
139.				8	Finanszírozási bevétel				1 887 410		
140.			1		Működési kiadás						
141.				1	Személyi juttatások					1 684 629 504	
142.				2	Munkaadókat terhelő járulékok					249 961 079	
143.				3	Dologi kiadások					375 326 123	
144.				4	Ellátottak pénzbeli juttatásai					451 486	
145.			2		Felhalmozási kiadás						
146.				6	Beruházási kiadások					58 760 000	
147.	10				Nyíregyházi Család-és Gyermekjóléti Központ				5 282 421	861 228 160	
148.			1	1	Működési célú támogatások államháztartáson belülről				1 727 572		
149.			1	4	Működési bevételek				2 140 000		
150.				8	Finanszírozási bevétel				1 414 849		
151.					Működési kiadás						
152.				1	Személyi juttatások					665 338 919	
153.				2	Munkaadókat terhelő járulékok					96 729 396	
154.				3	Dologi kiadások					93 159 845	
155.			2		Felhalmozási kiadás						
156.				6	Beruházási kiadások					6 000 000	
157.											
158.	11				Polgármesteri Hivatal				178 468 627	3 804 089 176	
159.			1	1	Működési célú támogatások államháztartáson belülről				68 763 840		
160.			1	3	Közhatalmi bevételek				7 159 759		
161.			1	4	Működési bevételek				65 879 253		
162.			2	5	Felhalmozási bevételek				436 614		
163.			2	7	Felhalmozási célú átvett pénzeszközök				2 457 532		
164.				8	Finanszírozási bevétel				33 771 629		
165.			1		Működési kiadás						
166.				1	Személyi juttatások					2 490 701 896	
167.				2	Munkaadókat terhelő járulékok					371 674 435	
168.				3	Dologi kiadások					835 719 140	
169.			1	6	Működési célú átvett pénzeszközök					8 326 115	
170.			2		Felhalmozási kiadás						
171.				6	Beruházási kiadások					88 667 590	
172.				8	Egyéb felhalmozási célú kiadások					9 000 000	
173.											

										Forintban!	
1.	A. Cím szám	B. Al-cím szám	C. Elő- irányzati csoport- szám	D. Kiemelt előirány- zati szám	E. Cím név	F. Alcím név	G. Előirányzati csoportnév	H. Kiemelt előirányzat neve	I. 2024. évi módosított előirányzat		J.
									Bevétel	Kiadás	
174.	12				Intézmények összesen				4 793 678 323	22 119 333 374	
175.			1	1	Működési célú támogatások államháztartáson belülről				1 391 008 560		
176.			2	2	Felhalmozási célú támogatások államháztartáson belülről				15 016 858		
177.			1	3	Közhatalmi bevételek				7 159 759		
178.			1	4	Működési bevételek				2 436 472 062		
179.			1	6	Működési célú átvett pénzeszközök				1 600 000		
180.			2	5	Felhalmozási bevételek				4 917 724		
181.			2	7	Felhalmozási célú átvett pénzeszközök				5 664 594		
182.				8	Finanszírozási bevétel				931 838 766		
183.			1		Működési kiadás						
184.				1	Személyi juttatások					12 011 425 509	
185.				2	Munkaadókat terhelő járulékok					1 792 930 014	
186.				3	Dologi kiadások					7 800 521 289	
187.				4	Ellátottak pénzbeli juttatásai					451 486	
188.				5	Egyéb működési célú kiadások					8 448 465	
189.			2		Felhalmozási kiadás						
190.				6	Beruházási kiadások					496 556 611	
191.				8	Egyéb felhalmozási célú kiadások					9 000 000	
192.											
193.	13	1			Önkormányzati feladatok				114 333 620 918	97 007 965 867	
194.			1	1	Működési célú támogatások államháztartáson belülről				14 701 633 609		
195.					<i>ebből: - Önkormányzatok működési támogatásai</i>				<i>12 504 512 026</i>		
196.					<i>- Működési célú támogatások ÁH-n belül</i>				<i>2 197 121 583</i>		
197.			2	2	Felhalmozási célú támogatások államháztartáson belülről				36 005 528 240		
198.			1	3	Közhatalmi bevételek				20 892 504 999		
199.			1	4	Működési bevételek				5 938 503 731		
200.			2	5	Felhalmozási bevételek				4 414 038 451		
201.			1	6	Működési célú átvett pénzeszközök				1 410 607 852		
202.			2	7	Felhalmozási célú átvett pénzeszközök				797 537 558		
203.				8	Finanszírozási bevétel				30 173 266 478		
204.			1		Működési kiadás						
205.				1	Személyi juttatások					360 220 113	
206.				2	Munkaadókat terhelő járulékok					60 963 813	
207.				3	Dologi kiadások					22 071 394 563	
208.				4	Ellátottak pénzbeli juttatásai					353 022 531	
209.				5	Egyéb működési célú kiadások					11 272 639 149	
210.				8	Finanszírozási kiadások					7 558 835 762	
211.											
212.			2		Felhalmozási kiadás						
213.				6	Beruházási kiadások					51 950 530 477	
214.				7	Felújítási kiadások					1 488 816 637	
215.				8	Egyéb felhalmozási célú kiadások					1 891 542 822	
216.											
217.					Mindösszesen				119 127 299 241	119 127 299 241	
218.			1	1	Működési célú támogatások államháztartáson belülről				16 092 642 169		
219.					<i>ebből: - Önkormányzatok működési támogatásai</i>				<i>12 504 512 026</i>		
220.					<i>- Működési célú támogatások ÁH-n belül</i>				<i>3 588 130 143</i>		
221.			2	2	Felhalmozási célú támogatások államháztartáson belülről				36 020 545 098		
222.			1	3	Közhatalmi bevételek				20 899 664 758		
223.			1	4	Működési bevételek				8 374 975 793		
224.			2	5	Felhalmozási bevételek				4 418 956 175		
225.			1	6	Működési célú átvett pénzeszközök				1 412 207 852		
226.			2	7	Felhalmozási célú átvett pénzeszközök				803 202 152		
227.				8	Finanszírozási bevétel				31 105 105 244		
228.			1		Működési kiadás						
229.				1	Személyi juttatások					12 371 645 622	
230.				2	Munkaadókat terhelő járulékok					1 853 893 827	
231.				3	Dologi kiadások					29 871 915 852	
232.				4	Ellátottak pénzbeli juttatásai					353 474 017	
233.				5	Egyéb működési célú kiadások					11 281 087 614	
234.				8	Finanszírozási kiadások					7 558 835 762	
235.											
236.			2		Felhalmozási kiadás						
237.				6	Beruházási kiadások					52 447 087 088	
238.				7	Felújítási kiadások					1 488 816 637	
239.				8	Egyéb felhalmozási célú kiadások					1 900 542 822	

		Forrásból																									
A.	B.	AB.	AC.	AD.	AE.	AF.	AG.	AH.	AI.	AK.	AL.	AM.	AN.	AO.	AP.	AQ.	AR.	AS.	AT.	AU.	AV.	AW.	AX.	AY.	AZ.		
Szr.	Előirányzat megnevezés	2024. évi eredeti előirányzat	2024. évi módosított előirányzat	növekedés	csökkenés	2024.12. hav módosított előirányzat	2025. évi eredeti előirányzat	2025. évi módosított előirányzat	növekedés	csökkenés	2025.12. hav módosított előirányzat	2026. évi eredeti előirányzat	2026. évi módosított előirányzat	növekedés	csökkenés	2026.12. hav módosított előirányzat	2027. évi eredeti előirányzat	2027. évi módosított előirányzat	növekedés	csökkenés	2027.12. hav módosított előirányzat	2028. évi eredeti előirányzat	2028. évi módosított előirányzat	növekedés	csökkenés	2028.12. hav módosított előirányzat	
	1 / Utak és közeledés																										
1.1	Új autóbussz megállóhelyek tervezése és kiépítése																										
1.2	Új út elhelyezése és rekonstrukció munkák tervezése																										
1.3	Városi út és járda hálózati átépítés készítése																										
1.4	Hangosított gyalogátkelőhelyek átépítése ráadás működtetésre																										
1.5	4. sz. főút-Központi gyalogátkelőhely kiépítése																										
1.6	Fazekas János tér 15. előtti parkoló kialakítása																										
	Nyíregyháza Nyírcsölcs kerékpárút építése																										
	Utak és közeledés összesen:																										
	2 / Közterületek (terek, parkok, temető)																										
2.1	Fasorrendezések																										
2.2	3 db kutyafuttató park kialakítása		24 000 000			24 000 000																					
	Közterületek (terek, parkok, temető) összesen:		24 000 000			24 000 000																					
	3 / Környezetvédelem																										
3.1	Sz. Sz. B. Megyei Szentárm. Hulladékkezelési Társulás éves hozzájárulás																										
3.2	Környezetvédelmi Program felülvizsgálata és fenntarthatóság tervek készítése																										
	Környezetvédelem összesen:																										
	4 / Nyíregyháza, csapadék- és szennyvízhálózat bővítése																										
4.1	Ívcsatornák felújításai (újít, bevétel: lakosság befizetés)	10 000 000	10 000 000			10 000 000	10 000 000	10 000 000			10 000 000	10 000 000	10 000 000			10 000 000	10 000 000	10 000 000					10 000 000				
4.2	Közműfejlesztési hozzájárulás	25 000 000	25 000 000			25 000 000	25 000 000	25 000 000			25 000 000	25 000 000	25 000 000			25 000 000	25 000 000	25 000 000					25 000 000				
4.3	Szennyvíztisztató hálózat építése																										
4.4	Csapadékvízvezetési koncepció végrehajtása																										
4.5	Csapadékvízvezetési hálózat felújítása																										
4.6	Nyíregyháza Városi Csatornamű Építő Végzettségi Társulás működési költsége																										
	nyíregyháza, csapadék- és szennyvízhálózat bővítése összesen:	35 000 000	35 000 000			35 000 000	35 000 000	35 000 000			35 000 000	35 000 000	35 000 000			35 000 000	35 000 000	35 000 000					35 000 000				
	5 / Intézmények és lakás																										
5.1	Szabadterti sportlétesítmények előkezesi költségei (sportparkok, futókörök, sportpályák)																										
	Intézmények és lakás összesen:																										
	6 / Városrendezés																										
6.1	Településrendezési tervek módosítása (szerkezeti terv, szabályozási terv, HÉSZ)		31 048 000	6 180 000			37 228 000																				
6.2	Településközpont arculati kézikönyv karbantartása																										
6.3	Védett értékek megjelölése																										
6.4	Tervegyületek, önkormányzatok díjazása																										
6.5	Térinformációs rendszer kialakítása, üzemeltetése																										
6.6	Terrületelőkészítések																										
	Városrendezés összesen:		31 048 000	6 180 000			37 228 000																				
	7 / Ágazaton kívül																										
7.1	Közbiztonsági feladatok																										
7.2	Postai szolgáltatás																										
	Ágazaton kívül összesen:																										
	Fejlesztési kiadások/bevételek összesen:	35 000 000	90 048 000	6 180 000		96 228 000	35 000 000	35 000 000			35 000 000	35 000 000	35 000 000			35 000 000	35 000 000	35 000 000					35 000 000				
7.12.1	Európai Uniók Forrásból megvalósuló projektek																										
7.12.2	2021-2027 fejlesztési időszak pályázatainak előkészítése																										
7.12.3	Barnameds terület rehabilitációja (TOP-6.3.1-15)																										
7.12.4	Fenntartható városi közeledésképzési Nyíregyházán (TOP-6.4.1-10)																										
7.12.5	Nyíregyháza Foglalkoztatási Paktum (TOP-6.2.3-15)																										
7.12.6	Kulturális és közösségi terek infrastrukturális fejlesztése és helyi közösségfejlesztése a Nyíregyházi Helyi Közösség Helyi Közösségi Fejlesztési Stratégiájához kapcsolódva CLLD (TOP-7.1.1-16-2016-00067)		2 654 035			2 654 035																					
7.12.7	Szociális alapszolgáltatások infrastrukturális fejlesztése (TOP-6.2-15)	9 306 594	9 019 668			9 019 668																					
7.12.8	Környezetvédelmi infrastruktúra fejlesztések Nyíregyházán (TOP-6.3-16)		3 616 565			3 616 565																					
7.12.9	Indóház és Madárpóda létesítése a Nyíregyházi Állatpark területén (TOP-6.3-16)	246 162 168	246 162 168			246 162 168																					
7.12.10	Egészségügyi Alapellátás fejlesztése Nyíregyházán II. ütem (TOP-6.3-16)	41 962 003	4 999 999			4 999 999																					
7.12.11	Nyíregyháza Egészségügyi Alapellátás infrastrukturális fejlesztése Nyíregyházán (TOP-6.3-15)		1 033 909			1 033 909																					
7.12.12	Székesi Múzeumfalva fejlesztés (TOP-6.1-16-NY-2017-00003)																										
7.12.13	Szociális városrehabilitáció Nyíregyháza városrész területén (TOP-6.2.1-16)	61 168 580	61 168 580			61 168 580																					
7.12.14	Önkormányzati épületek energetikai korszerűsítése Nyíregyháza M. J. V. Önkormányzatánál III. ütem (TOP-6.5-1-16)																										
7.12.15	Fenntartható turizmusfejlesztés a HEMO revalidációja által (TOP-6.3-16)																										
7.12.16	Időskorúak fejlesztése és munkaerő mobilitás ösztönzése szociális köznevelési fejlesztés Nyíregyháza hat. körzetén (TOP-6.3-16-NY-2017-00003)																										
7.12.17	Korányi F. u. felújítása, Korányi F. u. Csalo köz csomópontban körforgalom kialakítása és átvezetése (TOP-6.3-16-NY-2017-00003)																										
7.12.18	MTM (Élményközpont Nyíregyházán) (EOP-3-1-17)																										
7.12.19	Csomópont és kerékpárút fejlesztés Nyíregyházán (TOP-6.4-1-16)																										
7.12.20	Csomópont és kerékpárút fejlesztés Nyíregyházán II. ütem (TOP-6.4-1-16)																										
7.12.21	Új Bölcsődei férőhelyek kialakítása Nyíregyházán (TOP-6.2.1-19-NY-2019-00001)	15 512 644	15 582 900			15 582 900																					

1.	A. Előirányzat megnevezése	B. Támogatást biztosító megnevezés	C. Bevétel				D. Kiadás				K. Saját erő
			Terv évet megelőző bevétel	Terv évben	További éveken	Bevétel összesen	Terv évet megelőző kiadás	Terv évben	További éveken	Kiadás összesen	
30.	Színház utca csapadékvíz elvezetési rendszerének fejlesztése (TOP-6.3.3-16-NY1-2021-00003)	Pénzügyminisztérium	504 536 615			504 536 615	324 487 396	182 055 380		506 542 776	2 006 161
31.	Szélsőbokori út felújítása (TOP-6.1.5-16-NY1-2021-00007)	Pénzügyminisztérium	900 682 873	19 843 811		920 526 684	929 513 080	-		929 513 080	8 986 396
32.	Belterületi utak fejlesztése Nyíregyházaan I.ütem (TOP-PLUSZ 1.3.2-23-NY1-2024-00001)	Pénzügyminisztérium			620 000 000	620 000 000		548 846 671	71 153 329	620 000 000	-
33.	Napelemes energetikai fejlesztések 1. (TOP-PLUSZ 2.1.2-21-SB1-2022-00003)	Pénzügyminisztérium		-		-	2 279 632	-		2 279 632	2 279 632
34.	Napelemes energetikai fejlesztések 2. (TOP-PLUSZ 2.1.2-21-SB1-2022-00002)	Pénzügyminisztérium		-		-	2 159 000	-		2 159 000	2 159 000
35.	Napelemes energetikai fejlesztések 3. (TOP-PLUSZ 2.1.2-21-SB1-2022-00005)	Pénzügyminisztérium		-		-	1 397 000	-		1 397 000	1 397 000
36.	Napelemes energetikai fejlesztések 4. (TOP-PLUSZ 2.1.2-21-SB1-2022-00006)	Pénzügyminisztérium		-		-	1 270 000	-		1 270 000	1 270 000
37.	Napelemes energetikai fejlesztések 5. (TOP-PLUSZ 2.1.2-21-SB1-2022-00004)	Pénzügyminisztérium		-		-	2 159 000	-		2 159 000	2 159 000
38.	Komplex energetikai fejlesztések I. (TOP-PLUSZ 2.1.2-21-SB1-2022-00010)	Pénzügyminisztérium		-		-	4 089 400	-		4 089 400	4 089 400
39.	Komplex energetikai fejlesztések II. (TOP-PLUSZ 2.1.2-21-SB1-2022-00009)	Pénzügyminisztérium		-		-	2 730 500	-		2 730 500	2 730 500
40.	Komplex energetikai fejlesztések III. (TOP-PLUSZ 2.1.2-21-SB1-2022-00008)	Pénzügyminisztérium		-		-	2 668 518	-		2 668 518	2 668 518
41.	Komplex energetikai fejlesztések IV. (TOP-PLUSZ 2.1.2-21-SB1-2022-00011)	Pénzügyminisztérium		-		-	2 474 983	-		2 474 983	2 474 983
42.	Nyíregyháza MJV Fenntartható városfejlesztési stratégiájának támogatás (TOP-PLUSZ 1.3.1-21-SB1-2022-00001)	Pénzügyminisztérium	79 916 645	60 083 355		140 000 000	23 239 400	116 760 600		140 000 000	-
43.	Külterületi helyi közutak fejlesztés (VP6-7.2.1.1-21)	Pénzügyminisztérium		164 265 531		164 265 531	26 161 705	159 694 315		185 856 020	21 590 489
44.	Eszterlánc Északi Óvoda és tagintézményeinek fejlesztése (TOP-PLUSZ-3.4.1-23-NY1-2023-00004)	Közigazgatási és Területfejlesztési Minisztérium			903 609 215	903 609 215		-	903 609 215	903 609 215	-
45.	Gyermekek Háza Déli Óvoda és tagintézményeinek fejlesztése (TOP-PLUSZ-3.4.1-23-NY1-2023-00001)	Közigazgatási és Területfejlesztési Minisztérium			963 728 198	963 728 198		-	963 728 198	963 728 198	-
46.	Tündérváros Keleti Óvoda és tagintézményeinek fejlesztése (TOP-PLUSZ-3.4.1-23-NY1-2023-00002)	Közigazgatási és Területfejlesztési Minisztérium			904 798 198	904 798 198		-	904 798 198	904 798 198	-
47.	Búzaszem Nyugati Óvoda és tagintézményeinek fejlesztése (TOP-PLUSZ-3.4.1-23-NY1-2023-00005)	Közigazgatási és Területfejlesztési Minisztérium			837 904 800	837 904 800		-	837 904 800	837 904 800	-
48.	Köznevelési intézmények fejlesztése (TOP-PLUSZ-3.4.1-23-NY1-2023-00003)	Közigazgatási és Területfejlesztési Minisztérium			1 360 000 000	1 360 000 000		-	1 360 000 000	1 360 000 000	-
49.	Bölcsődék fejlesztése Nyíregyházán	Közigazgatási és Területfejlesztési Minisztérium			960 085 954	960 085 954		-	960 085 954	960 085 954	-
50.	Helyi fejlesztések támogatása Eszterlánc Óvoda Posta utcai telephelyének bővítése (VP6-19.2.1-67-7-21)	Pénzügyminisztérium		8 151 643		8 151 643		9 755 210		9 755 210	1 603 567
51.	Partnerség a kisgyermek nevelésben	Pénzügyminisztérium	7 134 603	-		7 134 603	659 000	7 176 599		7 835 599	700 996
52.	PopUpUrbanSpaces	Pénzügyminisztérium		41 811 806	54 692 537	96 504 343	12 691 912	38 622 848	50 268 782	101 583 542	5 079 199
53.	C4 TALENT	Pénzügyminisztérium		3 653 114	53 999 774	57 652 888	4 866 238	20 711 179	46 488 693	72 066 110	14 413 222
54.	CityWalk 2.0	Pénzügyminisztérium		11 651 658	57 118 842	68 770 500		25 305 129	47 084 871	72 390 000	3 619 500
55.	TOURISM 4SDG	Pénzügyminisztérium		12 152 449	60 238 234	72 390 683		6 346 673	68 951 119	75 297 792	2 907 109
56.	EUI-Zöld Infrastruktúra Interaktív kezelés és regeneráció tesztelése a Varasd-I Drava-Erdőparkon keresztül	Pénzügyminisztérium		-	47 400 000	47 400 000		16 161 977	43 088 023	59 250 000	11 850 000
57.	INTERREG Kossuth utca csapadékvíz fejlesztés	Pénzügyminisztérium		430 539	137 550 560	137 981 099		27 618 851	117 488 914	145 107 765	7 126 666
58.	Nők a családban és a munkahelyen Női Információs és Szolgáltató Központ létrehozása Nyíregyházán (EFOP-1.2.9.-17-2017-00047)	Emberi Erőforrások Minisztériuma	100 209 218	5 919 277		106 128 495	104 218 987	10 546 549		114 765 536	8 637 041
59.	Összesen		24 818 170 194	893 687 290	6 961 126 312	32 672 983 796	25 447 183 552	1 762 134 082	6 374 650 096	33 583 967 730	910 983 934

Forintban!					
A.	B.	C.	D.	E.	F.
Intézmény megnevezése	Feladatok	2024. évi eredeti előirányzat	2024. évi módosított előirányzat	Módosítás	2024. évi módosított előirányzat
1.	Eszterlánc Északi Óvoda (Tas u. 1-3.)		1 800 000		1 800 000
2.	Gyermek vizesblokkban csőtörés megszüntetése udvari zuhanyzónál a gyermekek forrázásvédelmének megoldása				
3.	Udvari ivókút kiépítése a gyermekmosdóból történő vezetékeléssel		1 950 000		1 950 000
4.	Eszterlánc Északi Óvoda Gyöngyszem Tagintézmény (Krúdy Gy. u.27.)		520 000		520 000
5.	Ivókút és locsolóshoz szükséges vízkivételi hely rekonstrukciója a hátsó játszódudvaron				
6.	Gazdasági és hátsó bejáratnál lévő balesetveszélyes lépcső burkolása		2 200 000		2 200 000
7.	Eszterlánc Északi Óvoda Kerekérdő Tagintézmény (Sóstói u.31.)	16 967 336	16 967 336		16 967 336
8.	Két csoportszoba összesnyitása a régi épületrészen		5 818 000		5 818 000
9.	Folyamatosan duguló személyzeti és gyermek vizesblokk szennyvízvezeték cső cseréje				
10.	Eszterlánc Északi Óvoda Homokvár Tagintézmény (Homok sor 15.)		1 500 000		1 500 000
11.	Felnőtt vizesblokkban lévő csőtörés helyreállítási munkái				
12.	Eszterlánc Északi Óvoda Nyitnikék Tagintézmény (Kertész u. 15.)	2 856 028	2 856 028		2 856 028
13.	Eszterlánc Északi Óvoda Gyermekmosoly Tagintézmény (Etel köz 11-13.)		220 000		220 000
14.	Fűtési és vízvezetékben lévő csepegő szerelvények cseréje				
15.	Eszterlánc Északi Óvoda Posta utca Telephely (Posta u. 2.)		1 949 032		1 949 032
16.	Acéllemez tároló elhelyezése alaplemez készítésével				
17.	Eszterlánc Északi Óvoda Posta utca Telephely (Posta u. 2.)		3 989 090		3 989 090
18.	Padlóburkolat cseréje csoportszobákban, a közlekedőkben és az irodában beltéri ajtók mázolásai munkái				
19.	Eszterlánc Északi Óvoda Posta utca Telephely (Posta u. 2.)		4 437 026		4 437 026
20.	Épület mögötti udvari szennyvízvezeték szakasz cseréje				
21.	Eszterlánc Északi Óvoda összesen:	19 823 364	44 206 512	-	44 206 512
22.	Gyermekek Háza Déli Óvoda (Kereszt u.8.)		2 069 172		2 069 172
23.	Elektromos alelosztó szabványosítása és a föld-nullázás kapcsolatának vizsgálata, javítása szakaszolással				
24.	Gyermekek Háza Déli Óvoda Kincskereső Tagintézmény (Árpád u. 52-58.)		2 000 000		2 000 000
25.	3D-s kerítés építése az ingatlan K-i oldalán a meglévő balesetveszélyes drótkerítés bontásával				
26.	Gyermekek Háza Déli Óvoda Kincskereső Tagintézmény (Árpád u. 52-58.)		2 071 000		2 071 000
27.	Lapostető részleges felújítása, vakolatjavítás, burkolás, glettelés-festés				
28.	Gyermekek Háza Déli Óvoda Virág Utcán Tagintézmény (Virág u. 67.)		12 000 000		12 000 000
29.	Tálalókonyha felújítása				
30.	Gyermekek Háza Déli Óvoda Virág Utcán Tagintézmény (Virág u. 67.)		1 500 000		1 500 000
31.	Felnőtt öltözőben lévő építéskori csapadékvíz vezeték szakasz cseréje folyamatos dugulás és csőtörés miatt				
32.	Gyermekek Háza Déli Óvoda Virág Utcán Tagintézmény (Virág u. 67.)		4 400 000		4 400 000
33.	Előtető támfal komplett cseréje, valamint a főbejáratnál összegyűlt csapadékvíz miatt új térburkolat készítése az acél kiskapuk átalakításával				
34.	Gyermekek Háza Déli Óvoda Bóbita Tagintézmény (Vécsey köz 4.)		2 500 000		2 500 000
35.	Emeleti tálaló padlóburkolat javítási munkái és a mosogató medence bekötése a szennyvízhálózatra				
36.	Gyermekek Háza Déli Óvoda Bóbita Tagintézmény (Vécsey köz 4.)		1 100 000		1 100 000
37.	Tálalókonyha összefolyó javítása, padlóburkolat cseréjével				
38.	Gyermekek Háza Déli Óvoda Mandabokor Telephely (Mandabokori 8.)		1 850 000	1 850 000	-
39.	Balesetveszélyes külső lépcsők burkolása, gyermek WC falban lévő öblítőcső és WC tartály cseréje,tálalókonyha mosogató szifon cseréje és megsüllyedt térburkolat javítási munkái				
40.	Gyermekek Háza Déli Óvoda Felsősíma Telephely (Furulya u.3.)		5 150 000		5 150 000
41.	Folyamatosan duguló szennyvízvezeték szakasz cseréje a konyhai bejáratnál				
42.	Gyermekek Háza Déli Óvoda Felsősíma Telephely (Furulya u.3.)		555		555
43.	Kazánházban csőtörés megszüntetése				
44.	Gyermekek Háza Déli Óvoda összesen:	-	34 640 727	-	32 790 727
45.	Tündérváros Keleti Óvoda Margaréta Tagintézmény (Fazekas J. tér 14.)		22 697 929		22 697 929
46.	Balesetveszélyes kerítés rekonstrukciója				
47.	Tündérváros Keleti Óvoda Kikelet Tagintézmény (Fazekas J. tér 25.)		1 000 000		1 000 000
48.	Csoportszobában felöltöző padlóburkolat részleges cseréje				
49.	Tündérváros Keleti Óvoda Kikelet Tagintézmény (Fazekas J. tér 25.)		750 000		750 000
50.	Játszóudvaron lévő balesetveszélyes kombinált játszóeszközök (2 db) felújítása				
51.	Tündérváros Keleti Óvoda Százszorszép Tagintézmény (Pitypang utca 2/a.)		5 800 000		5 800 000
52.	A régi és az új óvoda épületei közötti építéskori szennyvízvezeték szakasz cseréje gyökérbetörés és folyamatos dugulás miatt				
53.	Tündérváros Keleti Óvoda Százszorszép Tagintézmény (Pitypang utca 2/a.)		3 600 000		3 600 000
54.	A tornaszobában lévő sőfalak megszüntetése, vakolatjavítás-glettelés-festés, balesetveszélyes PVC burkolat cseréje				
55.	Tündérváros Keleti Óvoda Orgonásip Tagintézmény (Czuczor G. utca 2.)		1 035 015		1 035 015
56.	Gazdasági bejáratnál megsüllyedt burkolat és belső padlóburkolat javítása, gyermek vizesblokkban csaptelepek (10 db) és WC-tartályok (2 db), egyéb gépészeti munkák elvégzése				
57.	Tündérváros Keleti Óvoda összesen	-	34 882 944	-	34 882 944
58.	Búzaszem Nyugati Óvoda Aranykörte Tagintézmény (Körte u.41.)		5 537 444		5 537 444
59.	Fogalkoztató parketta cseréje				
60.	Búzaszem Nyugati Óvoda Aranykörte Tagintézmény (Körte u.41.)		2 400 000		2 400 000
61.	Ötöző balesetveszélyes PVC padlóburkolatának cseréje				
62.	Búzaszem Nyugati Óvoda összesen	-	7 937 444	-	7 937 444
63.	Óvodák	100 000 000	100 000 000	-	100 000 000
64.	Intézmények udvarain lévő elavult és balesetveszélyes játszóeszközök cseréje				
65.	Óvodák Mindösszesen	119 823 364	221 667 627	-	219 817 627
66.	Móricz Zsigmond Megyei és Városi Könyvtár (Szabadság tér 2.)		12 500 000		12 500 000
67.	Lapostető beázás miatti újrafedése				
68.	Móricz Zsigmond Megyei és Városi Könyvtár Összesen	-	12 500 000	-	12 500 000
69.	Váci Mihály Kulturális Központ (Szabadság tér 9.)	19 983 882	19 983 882		19 983 882
70.	Az épület galamb elleni védelmének kiépítése, az ott található ürülék eltávolításával az épület megtisztítása				
71.	Váci Mihály Kulturális Központ (Szabadság tér 9.)		3 000 000		3 000 000
72.	Gépészeti tér galambok elleni védelme hálózással, takarítási munkák, veszélyes hulladék elszállításával és megsemmisítésével				
73.	Váci Mihály Kulturális Központ (Szabadság tér 9.)	14 992 256	14 992 256		14 992 256
74.	Vizesblokk felújítása				
75.	Jósavárosi Művelődési Ház (Ungvár stny 33.)		680 000		680 000
76.	Balesetveszélyes fülépcső burkolása				
77.	Jósavárosi Művelődési Ház (Ungvár stny 33.)		4 250 000		4 250 000
78.	Udvari szennyvízvezeték cseréje, a meglévő aknafedlapok kiemelésével, új mosatóakna beépítésével és aknáknak folyásfenekének kialakításával				
79.	Butykai Községi Ház és Szabadidő Központ (Benkő I. u.1.)		1 100 000		1 100 000
80.	Az emeleti vizesblokkban villanybojler elhelyezése acél tartószerkezettel együtt a gázos bojler helyett, 2 db WC cseréje és 1 db zuhanyzó javítása és a lehullott homlokzati vakolat javítása				
81.	Alvégesi Művelődési Ház (Honvéd u.41.)		1 250 000		1 250 000
82.	Nagyteremhez tartozó vizesblokkban leszakadt cseme javítási munkái				
83.	Alvégesi Művelődési Ház (Honvéd u.41.)		2 800 000	9 090	2 790 910
84.	Térburkolat csapadékvíz elvezetésének megoldása a főbejárat előtti területen				
85.	Alvégesi Művelődési Ház (Honvéd u.41.)		310 000	310 000	-
86.	Műanyag nyílászárókra szúnyogháló elhelyezése				
87.	Alvégesi Művelődési Ház (Honvéd u.41.)		2 100 000	3 878	2 096 122
88.	Melléképület tetőhéjazat cseréje (Nyírség néptáncgyűttes raktára)				
89.	Váci Mihály Kulturális Központ Összesen	34 976 138	50 466 138	-	50 143 170
90.	Kállay Ház (Bessenyei tér 15.sz.)		4 400 000		4 400 000
91.	Tetőhéjazat és kapcsolódó bádógos szerkezetek javítási munkái beázás miatt				
92.	Jósa András Múzeum Összesen	-	12 800 000	-	12 800 000
93.	Jósa András Múzeum Összesen	-	8 400 000	-	8 400 000
94.	Bessenyei tér felüli homlokzat felújítási munkái				

A.	B.	C.	D.	E.	F.
Intézmény megnevezése	Feladatok	2024. évi eredeti előirányzat	2024. évi módosított előirányzat	Módosítás	2024. évi módosított előirányzat
54.	Tetőhéjazat részleges cseréje,bádogozási,vakolási, festési munkák		11 000 000		11 000 000
55.	Elektromos hálózat felújítása		7 883 869		7 883 869
56.	Idősek Bentlakásos Otthona (Rozsnyai u.8.) Belső átalakítási, festési munkák		6 300 000		6 300 000
57.	Balesetveszélyes falazott kémény visszabontása		762 000		762 000
58.	Tetőhéjazat teljes cseréje,bádogozási munkák II . rész		30 000 000		30 000 000
59.	Szociális Gondozási és Egészségügyi Alapellátási Központ Összesen	-	55 945 869	-	55 945 869
60.	Hóvirág Bölcsőde (Malom u.5.) Csoporszobákban lévő faburkolat eltávolítása, vakolat leverése, új szárító vakolat készítése, csoporszobák egybenyitása válaszfal bontásával, valamint öltözőtő helyiség málo vakolatának leverése, újvakolása, festése		11 500 000		11 500 000
61.	Kisvakond Bölcsőde (Honvéd u. 2.) Padlásjárda kialakítása, légkezelő berendezés karbantartása céljából		2 000 000		2 000 000
62.	Bóbita Bölcsőde (Tas u. 1-3.) Udvari játszóeszközök cseréje, ütéscsillapítással		3 000 000		3 000 000
63.	Esőháza Bölcsőde (Tőke u. 1.) Esőháza kialakítása, megelével egyező kialakításban		2 500 000		2 500 000
64.	Katica Bölcsőde (Tőke u. 1.) Irodahelyiségek egybenyitása válaszfal bontásával, festés, padlóburkolat cseréje laminált padlóra		2 700 000		2 700 000
65.	Homokozó Bölcsőde (Tas u. 1-3.) Homokozó ülőeszközök pótlása		350 000		350 000
66.	Nefelejcs Bölcsőde (Sarkantyú u. 30-36.) Felöltött WC, mosdó, kiöntő szennyvízvezeték szakaszának cseréje gyökérbenövés miatt		2 500 000		2 500 000
67.	Nefelejcs Bölcsőde (Sarkantyú u. 30-36.) Gyerek WC, mosdó szennyvíz vezetékek szakaszának cseréje gyökérbenövés miatt		2 200 000		2 200 000
68.	Nefelejcs Bölcsőde (Sarkantyú u. 30-36.) Szennyvízvezeték szakasz cseréje gyökérbenövés miatt	2 256 513	2 256 513		2 256 513
69.	Őzike Bölcsőde (Vécsey köz 31.) Csoporszobákhoz (Pillangó, Micimackó) tartozó melegvíz vezetékek szakasz cseréje dugulás miatt		1 435 566		1 435 566
70.	Őzike Bölcsőde (Vécsey köz 31.) Vízvezeték szakasz cseréje, dugulás miatt		485 308		485 308
71.	Nyíregyházi Gyermekegészségügyi Alapellátási Intézmény Összesen	2 256 513	30 927 387	-	30 927 387
72.	Polgármesteri Hivatal (Kossuth tér 1.) A "D" épület É-i és ÉK-i homlokzatának részleges felújítása	12 603 099	12 603 099		12 603 099
73.	Polgármesteri Hivatal (Kossuth tér 1.) Az "E" épület alatti tároló helyiségek felújítása (TDM raktár)	3 500 000	3 500 000		3 500 000
74.	Polgármesteri Hivatal (Kossuth tér 1.) "D" épület vizesblokkban szennyvízvezeték és padlóösszefolyó cseréje	2 000 000	2 000 000		2 000 000
75.	Polgármesteri Hivatal (Kossuth tér 1.) Irratári pince nagyteljesítményű szellőzőrendszerének kiépítési munkái	39 976 054	39 976 054		39 976 054
76.	Polgármesteri Hivatal (Kossuth tér 1.) A díszudvar részleges felújítása		1 600 000		1 600 000
77.	Polgármesteri Hivatal (Kossuth tér 1.) Utcafronti homlokatról lezuhlott főpárkányok komplett helyreállítási munkái		2 300 000		2 300 000
78.	Polgármesteri Hivatal (Kossuth tér 1.) Optika feletti légakna tetőhéjazatának cseréje beázás miatt		400 000		400 000
79.	Polgármesteri Hivatal (Kossuth tér 1.) A "C" épületrész pincéjében és a parkoló alatt lévő lyukas távhő vezetékek részleges cseréje		8 600 000		8 600 000
80.	Polgármesteri Hivatal Összesen	58 079 153	70 979 153	-	70 979 153
81.	Szakszervezeti Üdülő (Miskolctapolca, Bencések útja) Főbejárati ajtó cseréje, épített zuhanyzó kialakítása, acél utcai kis és nagykapuk felújítása, festése, járdaszakasz cseréje (fa gyökérzete felnyomta), épületen kívüli elektromos szerelési munkák		1 500 000		1 500 000
82.	Önkormányzati forrásból megvalósuló intézményi felújítások	215 135 168	456 786 174	-	456 613 206
83.	Tartalékkeret	400 000 000	13 165 113		13 165 113
84.	Üzemeltetésre átadott víziközmű vagyon felújítás	254 000 000	254 000 000		254 000 000
85.	Önkormányzat összesen	869 135 168	723 951 287	-	721 778 319
86.	Zöldfelület fenntartása		47 061 883		47 061 883
87.	NLC kezelés Önkormányzat	66 735 934	123 885 934		123 885 934
88.	Környezetvédelmi célfeladatok		12 900 000		12 900 000
89.	Városfejlesztési kiadások	19 000 000	638 390 400	55 199 899	583 190 501
90.	Önkormányzat és intézmény összesen:	954 871 102	1 546 189 504	-	1 488 816 637

A.	B.	C.	D.	E.	F.
Üzemeltető feladatok (dolgozó kiadás,nagyösszegű karbantartás)	Feladatok	2024. évi	2024. évi módosított előirányzat	Módosítás	2024. évi módosított előirányzat
1.	Eszterlanc Északi Óvoda (Tas u. 1-3.) Időszakos biztonsági világítási rendszer javítása, felülvizsgálati jegyzőkönyv készítése (Katasztrófavédelem végzése alapján)		500 000		500 000
2.	Eszterlanc Északi Óvoda (Tas u. 1-3.) Redőnyök javítása, nyílászárók beállítása		1 116 355		1 116 355
3.	Eszterlanc Északi Óvoda (Tas u. 1-3.) Biaztó rendszer és csengő javítása		240 000		240 000
4.	Eszterlanc Északi Óvoda (Tas u. 1-3.) Udvari DK-i kerítészakasz biztonságossá tétele		380 000		380 000
5.	Eszterlanc Északi Óvoda Kerekérdő Tagintézmény (Sóstói u. 31.) WC szerelvények cseréje, javítási munkái		315 000		315 000
6.	Eszterlanc Északi Óvoda (Tas u. 1-3.) Lapostető falszegély javítása beázás miatt, belső festés		280 000		280 000
7.	Eszterlanc Északi Óvoda (Tas u. 1-3.) Két platánfa koronaalakítási munkái a kikerülő gallyak, ágak elszállításával		450 000		450 000
8.	Eszterlanc Északi Óvoda (Tas u. 1-3.) Műanyag nyílászárók és redőnyök javítási munkái		575 120		575 120
9.	Eszterlanc Északi Óvoda Gyöngyszem Tagintézmény (Krúdy Gy. u.27.) Középső pavilon személyzeti WC tartály javítása, szennyvízvezeték tisztítása és kamerázása dugulás miatt, az udvari szennyvízvezeték szakasz tisztítása VOMA-val		530 000		530 000
10.	Eszterlanc Északi Óvoda Napsugár Tagintézmény (Stadion u.32/a) Felöltött kézműos viz- és szennyvízvezeték javítási munkái dugulás miatt, mosdó szerelvények cseréjével		850 000		850 000
11.	Eszterlanc Északi Óvoda (Tas u. 1-3.) Tetőhéjazat javítási munkái, belső festés		750 000		750 000

	A.	B.	C.	D.	E.	F.
	Intézmény megnevezése	Feladatok	2024. évi eredeti előirányzat	2024. évi módosított előirányzat	Módosítás	2024. évi módosított előirányzat
12.		Új épületrészben fűtési rendszer átmosása a radiátorok le- és visszaszerelésével		1 250 000		1 250 000
13.	Eszterlánc Északi Óvoda Nyitnikék Tagintézmény (Kertész u. 15.)	Faltól elvált csemeburkolat javítási munkái és gyermek vizesblokkban WC tartály cseréje		150 000		150 000
14.		Fák szárazolása, gallyazása, koronaalakítási munkák - főkertési vélemény alapján		2 650 000		2 650 000
15.		Projektor és hinták felszerelése a csoportszobákba, játszóudvaron közmű akna fedlapjának kiemelése		300 000		300 000
16.	Eszterlánc Északi Óvoda Homokvár Tagintézmény (Homok sor 15.)	Fák szárazolása, gallyazása, koronaalakítási munkák alpin technikával, növények pótlása - főkertési vélemény alapján		3 175 000		3 175 000
17.		Gyermek és felnőtt vizesblokkban javítási munkák végzése (WC tartály, ülőke, csaptelep, mosdó munkalap cseréje, csemejavítás)		924 852		924 852
18.	Eszterlánc Északi Óvoda Posta utcai Telephely (Posta u. 2.)	Fák szárazolása, gallyazása, koronaalakítási munkák		1 200 000		1 200 000
19.	Eszterlánc Északi Óvoda Csillagszem Tagintézmény (Kollégium u. 50-54.)	Gyermek vizesblokkban csőtörés elhárítása és szerelvények javítása, cseréje		985 000		985 000
20.		Gyermek vizesblokkban csőtörés megszüntetése		600 000		600 000
21.	Eszterlánc Északi Óvoda Gyermekmosoly Tagintézmény (Etel köz 11-13.)	Műanyag nyílászárók és redőnyök javítási munkái		203 213		203 213
22.	Eszterlánc Északi Óvoda összesen:		-	17 424 540	-	17 424 540
23.		Fák permetezése		450 000		450 000
24.		Játszóudvaron lévő balesetveszélyes filagória javítási munkái		1 350 000		1 350 000
25.	Gyermekek Háza Déli Óvoda (Kereszt u.8.)	Hátsó acél kapu javítási munkái		400 000		400 000
26.		Emeleti személyzeti WC és földszinti tárgyaló vizesblokk javítási munkái		348 809		348 809
27.		Tálalókonyha szennyvíz strang bontása, gépi tisztítása, kamerázása, helyreállítása		620 000		620 000
28.		Kémény kifaglott fűgáinak javítási munkái egy-egy téglapótlással		80 000		80 000
29.	Gyermekek Háza Déli Óvoda Virág Utcai Tagintézmény (Virág u. 67.)	Emeleti gyermek vizesblokkban csőtörés utáni javítási munkák, lehullott mennyezeti vakolatok helyreállítása, festése		850 000		850 000
30.		Épületgépészeti, vakolatjavítási és festési javítási munkák a gyermekmosdókban		550 000		550 000
31.	Gyermekek Háza Déli Óvoda Kincskereső Tagintézmény (Árpád u. 52-58.)	A fsz-i gyermek vizesblokkban leesett mennyezeti vakolat pótlása, glettelés-festés, balesetveszélyes WC elválasztó paravánok cseréje, felnőtt WC-ben elektromos szerelési munkák végzése, gazdasági bejárat acél kapujának felújítása		2 200 000		2 200 000
32.		Kémény kifaglott fűgáinak javítási munkái egy-egy téglapótlással		80 000		80 000
33.		Balesetveszélyes fák kivágása főkertési állásfoglalás alapján		300 000		300 000
34.	Gyermekek Háza Déli Óvoda Mandabokor Telephely (Mandabokori 8.)	Balesetveszélyes külső lépcsők burkolása, gyermek WC falban lévő öblítőcső és WC tartály cseréje, tálalókonyha mosogató szifon cseréje és megsüllyedt térburkolat javítási munkái			1 850 000	1 850 000
35.	Gyermekek Háza Déli Óvoda Butyka Telephely (Bajcsy Zsilinsky u.12.)	Lombkorona alakítási, szárazolási, ritkítási munkák, kosaras emelővel, elszállítással		800 000		800 000
36.		Lapostető kifolyók javítása, lapostetőt és lefolyócsatornák takarítása		1 440 000		1 440 000
37.	Gyermekek Háza Déli Óvoda Kertvárosi Csicsergő Tagintézmény (Dugonics u. 16.)	Redőny szerelése a tornatermi ablakokra és a meglévő redőnyök javítása, nyílászárók beállítása		1 639 976		1 639 976
38.	Gyermekek Háza Déli Óvoda Rozsretél Telephely (Rozsretélbokori u.17.)	Lombkorona alakítási, szárazolási, ritkítási munkák, kosaras emelővel, elszállítással		700 000		700 000
39.	Gyermekek Háza Déli Óvoda Felsőima Telephely (Furulya u.3.)	Kazánházban csőtörés megszüntetése		404 445		404 445
40.	Gyermekek Háza Déli Óvoda Manóvár Tagintézmény (Tünde u. 2.)	Leszakadt radiátorok visszaszerelése és a tálalókonyha ajtajának küszöbmentesítési munkái		450 000		450 000
41.	Gyermekek Háza Déli Óvoda Bóbita Tagintézmény (Vécsey köz 4-6.)	Balesetveszélyes külső lépcső burkolat javítása		200 000		200 000
42.	Gyermekek Háza Déli Óvoda Kassa u. Telephely (Kassa u.25-27.)	Fűtési rendszer átmosatása		406 400		406 400
43.		Balesetveszélyes fa kivágása, koronaalakítási, szárazolási, ritkítási munkák alpin technikával (II. ütem)		3 000 000		3 000 000
44.	Gyermekek Háza Déli Óvoda Pityang Tagintézmény (Vécsey köz 29.)	Elektromos szerelési munkák		320 000		320 000
45.		Műanyag nyílászárók és redőnyök javítási munkái		216 916		216 916
46.	Gyermekek Háza Déli Óvoda összesen:		-	16 806 546	1 850 000	18 656 546
47.		Waldorf csoportnál a konyhai szennyvízvezetékén végzett gépészeti munkák és duguláselhárítás WOMA-val		1 558 364		1 558 364
48.	Tündérváros Keleti Óvoda (Kert köz.8.)	Játszóudvar területén lévő fák fenntartási munkái (kivágás, tuskómarás, szárazolás) alpin technikával, főkertési határozat alapján		2 540 000		2 540 000
49.		1 db hinta és 2 db homokozó fedésének javítása		1 050 000		1 050 000
50.		Balesetveszélyes udvari hinta javítása		150 000		150 000
51.	Tündérváros Keleti Óvoda Kikelet Tagintézmény (Fazekas J. tér 25.)	Korhadat, elavult balesetveszélyes udvari játszóeszközök javítása	3 658 743	3 658 743		3 658 743
52.	Tündérváros Keleti Óvoda Szárszorszép Tagintézmény (Pityang utca 2/a.)	Udvari nyomóvíz vezeték csőtörés javítása (bontással, földmunkával, csőcserével, betonozással együtt), szétrépedt gépészeti szerelvények cseréje az udvari kisházban, 4 db mosdó csaptelep cseréje gyermek vizesblokkokban		1 650 000		1 650 000
53.	Tündérváros Keleti Óvoda Margaréta Tagintézmény (Fazekas J. tér 14.)	Fák kivágása, szárazolása, gallyazása, koronaalakítási munkák, fapótlás - főkertési vélemény alapján		3 810 000		3 810 000
54.	Tündérváros Keleti Óvoda Orgonasíp Tagintézmény (Czuczor G. utca 2.)	Gazdasági bejáratnál megsüllyedt burkolat és belső padlóburkolat javítása, gyermek vizesblokkokban csaptelepek (10 db) és WC-tartályok (2 db), egyéb gépészeti munkák elvégzése		1 964 985		1 964 985
55.	Tündérváros Keleti Óvoda Koszorú utcai Telephely (Koszorú u.10.)	Csapadékvíz lefolyócsatorna felrakása, gépészeti javítási munkák, duguláselhárítás WOMA-val		750 000		750 000
56.	Tündérváros Keleti Óvoda Nefejejs Tagintézmény (Deák F. utca 2.)	Udvari játszóeszközök javítása		600 000		600 000
57.		Villanybojler javítási munkái		210 000		210 000
58.	Tündérváros Keleti Óvoda összesen		3 658 743	17 942 092	-	17 942 092

	A.	B.	C.	D.	E.	F.
	Intézmény megnevezése	Feladatok	2024. évi eredeti előirányzat	2024. évi módosított előirányzat	Módosítás	2024. évi módosított előirányzat
59.	Búzaszem Nyugati Óvoda (Búza u.7.)	Fák szárazolása, gallyazása, koronaalakítási munkák (I. ütem), permetezése		2 200 000		2 200 000
60.		Utcafronti kerítés mázolás		1 631 800		1 631 800
61.		Mennyezeti hőszigetelés javítási munkái a főbejáratnál		457 200		457 200
62.		Homokozókban homok cseréje		675 000		675 000
63.	Búzaszem Nyugati Óvoda Gyermekkert Tagintézmény (Tőke u. 3.)	Fák szárazolása, gallyazása, koronaalakítási munkák - főkertészi vélemény alapján		2 500 000		2 500 000
64.	Búzaszem Nyugati Óvoda Aranykörte Tagintézmény (Körte u.41.)	Lapostető javítása beázás miatt		1 700 000		1 700 000
65.		Údvari játszóeszközök javítása		550 000		550 000
66.		Fák szárazolása, gallyazása, koronaalakítási munkák (I. ütem), permetezése		2 500 000		2 500 000
67.	Búzaszem Nyugati Óvoda összesen		-	12 214 000	-	12 214 000
68.	Óvodák Mindösszesen		3 658 743	64 387 178	1 850 000	66 237 178
69.	Kis SZTK (Szent I. u. 14.)	Vihar által feltépett falfedés javítási munkái		1 720 000		1 720 000
70.	Orvosi rendelő (Ungvár stny. 35.)	Lapostetón lévő felülvilágító ablakok körüli beázások javítási munkái		196 088		196 088
71.	Nappali Ellátó Intézmény (Őz u. 16.)	Személylift javítási munkák		550 000		550 000
72.		Személylift javítási munkák II.ütem		370 000		370 000
73.	Irdések Otthona (Pacsirta u.29-35.)	Épületekre veszélyes fák kivágása (4 db) és a többi fánál (12 db) koronaalakítási-szárazolási munkák végzése, keletkezett hulladékok elszállításával-leadásával		2 500 000		2 500 000
74.	Nyíregyházi Szociális Gondozási és Egészségügyi Alapellátási Központ Összesen		-	5 336 088	-	5 336 088
75.	Napsugár Bölcsőde (Dália u.1.)	Gáztüveg megszüntetése		155 000		155 000
76.	Bóbita Bölcsőde Tas u. 1-3.)	Balesetveszélyes fa kivágása, elszállítása, 4db fa ültetése		700 000		700 000
77.		Rámpa melletti terület felöltése, lábazati hőszigetelés javítása, vízszigetelés kialakítása		650 000		650 000
78.	Nefejejs Bölcsőde (Sarkantyú u.30-36.)	Fa kivágás, lombkorona alakítás, szárazolási, ritkítási munkák, fagyöngy leszedése alpinechnikával, elszállítással		2 800 000		2 800 000
79.	Hóvirág Bölcsőde (Malom u. 5.)	Kazánház mennyezetének javítása, festése, valamint lapostető vízszigetelés javítása		1 000 000		1 000 000
80.		Tetőfedés javítása, beázás megszüntetése		800 000		800 000
81.	Aprajafalva Bölcsőde (Fazekas J. tér 13.)	Vízszigetelés javítása, csapadékvíz elvezető cső kamerás vizsgálata		227 330		227 330
82.	Kisvakond Bölcsőde (Honvéd u. 2.)	Homok pótlása 2db homokozóban		300 000		300 000
83.	Őzike Bölcsőde (Vécsey Köz 31.)	Csoporszobákhoz (Katica, Napocska) tartozó WC átalakítása, öblítő tartály beépítése		879 126		879 126
84.		Lombkorona alakítás, szárazolási, ritkítási munkák alpinechnikával, elszállítással		1 300 000		1 300 000
85.	Gyermekjóléti Alapellátási Intézmények összesen		-	8 811 456	-	8 811 456
86.	Móricz Zsigmond Megyei és Városi Könyvtár (Szabadság tér 2.)	Homlokzati repedések eltüntetése alpinechnikával, denevér-fészkek megszüntetése	3 976 497	3 976 497		3 976 497
87.		A fan-coil egységek cseréje során észlelt gépészeti javítási munkák pótmunkái (40 db bekötőcső cseréje szigeteléssel együtt, valamint 20 db golyóscsap cseréje)		762 000		762 000
88.		Homlokzati javítási munkák II. ütem		3 400 000		3 400 000
89.	Móricz Zsigmond Megyei és Városi Könyvtár Összesen		3 976 497	8 138 497	-	8 138 497
90.	Pál Gyula Terep (Vay Ádám krt.18.)	Balesetveszélyes előlépcső burkolatának cseréje és terméskő falburkolat javítása, pótlása	2 182 019	2 182 019		2 182 019
91.	Nyíregyházi Városi Galéria (Selyem u.12.)	Fák szárazolása, gallyazása		680 000		680 000
92.	Alvégési Művelődési Ház (Honvéd u. 41.)	Fák szárazolása, gallyazása		180 000		180 000
93.		Műanyag nyílászárókra szunyogháló elhelyezése		322 968		322 968
94.		Műanyag nyílászárók javítása, beállítása		350 000		350 000
95.	Butyka Községi Ház (Butyka, Benkő I. u.1.)	Szabványpala tetőhéjazat javítása bádogos szerkezetekkel együtt		1 125 000		1 125 000
96.	Kölyökvár (Dózsa György u. 25.)	Fák szárazolása, gallyazása		850 000		850 000
97.	Városmajori Községi Ház (Városmajor u.5.)	Menekülő lépcső és a homlokzati falszigetelés csatlakozásánál tomités készítése beázás miatt és a lépcső betonfestékekkel történő mázolása		800 000		800 000
98.		Fák szárazolása, gallyazása		550 000		550 000
99.	Váci Mihály Kulturális Központ Összesen		2 182 019	6 717 019	322 968	7 039 987
100.	Polgármesteri Hivatal (Kossuth tér 1.)	Meddő elektromos teljesítmény javító berendezés javítása (trafóház)		880 000		880 000
101.		"D" épület 153-as iroda festése		680 000		680 000
102.		"A" épület tetőhéjazatának tisztítása alpin technikával		2 705 100		2 705 100
103.		Csapadékvíz csatorna duguláselhárítási munkái, rendszer átmosatása WOMA-val		300 000		300 000
104.		A "B" épület pincéjében az építészeti, lyukas acél csapadékvíz vezeték cseréje		1 500 000		1 500 000
105.		A "B" épület Fsz. és 1. emeletén esővíz lefolyócső szakasz cseréje az épületen belüli falban		1 250 000		1 250 000
106.		"E" épület déli oldalán lévő fahatású burkolat felújítása		2 146 300		2 146 300
107.		Lámpatest elavult, töredezett rácsainak cseréje		920 000		920 000
108.		Polgármesteri főfolyosón, előtérben és mellékhelyiségekben lévő kompakt fénycsöves mennyezeti armatúrák cseréje		920 000		920 000
109.		Polgármesteri Hivatal csatorna rendszerének komplett darus, bádogos általi állapotfelmérése		800 000		800 000
110.		Polgármesteri Hivatal összesen		-	12 101 400	-

	A.	B.	C.	D.	E.	F.
	Intézmény megnevezése	Feladatok	2024. évi eredeti előirányzat	2024. évi módosított előirányzat	Módosítás	2024. évi módosított előirányzat
111.	Bem József Általános Iskola Herman Ottó Tagintézmény (Fő utca 60.)	Műfüves focipálya mellett lévő fák lombkorona alakítási munkái		1 000 000		1 000 000
112.	Arany János Gimnázium, Általános Iskola és Kollégium (Ungvár stny 22.)	Műfüves focipálya mellett lévő fák lombkorona alakítási munkái		650 000		650 000
113.	Mustárház (Szent I. u. 20)	Balesetveszélyes falazott udvari kerítészakasz bontása, ideiglenes kerítés készítése		231 623		231 623
114.	Önkormányzat és intézmény összesen:		9 817 259	107 373 261	2 172 968	109 546 229

	A.	B.	C.	D.	E.	F.
	Beruházási feladatok	Feladatok	2024. évi	2024. évi módosított előirányzat	Módosítás	2024. évi módosított előirányzat
1.	Eszterlác Északi Óvoda Kerekerdő Tagintézmény (Sóstói u.31.)	Az újonnan kialakított csoportszobába függönykarnis és beépített bútorok beszerzése, az ablakokra roletta készítése		1 500 000		1 500 000
2.	Eszterlác Északi Óvoda Csillagszem Tagintézmény (Kollégium u. 50-54.)	Klíma telepítése az adminisztrátori irodába		400 000		400 000
3.	Tündérváros Keleti Óvoda Orgonásip Tagintézmény (Czuczor G. u. 2.)	Csoportszobákban klíma beépítése (3 db)		1 350 000		1 350 000
4.	Orvosi Rendelő (Tokaji u. 1/D.)	Egészségügyi Centrum tűzjelző rendszer akkumulátorainak cseréje		90 000		90 000
5.	Móricz Zsigmond Megyei és Városi Könyvtár (Szabadság tér 2.)	Fan-coil berendezések cseréje (10 db)		6 350 000		6 350 000
6.	Polgármesteri Hivatal (Kossuth tér 1.)	Klimák cseréje (9 db)		4 114 292		4 114 292
7.		A Krúdy tereben klímák cseréje		3 573 587		3 573 587
8.	Szakszervezeti Üdülőtér (Sóstógyógyfürdő)	Üdülőtér téli felújítása gépészettel		250 000		250 000
9.	Önkormányzat és intézmény összesen:		-	17 627 879	-	17 627 879

Forintban!

1.	A. Előirányzat megnevezése	B. Összes költsége	C. Terv évet megelőző kiadás	D. E. F.		
				KIADÁS		
				2024.	2025.	2026.és további évek
2.	Belterületi utak fejlesztése Nyíregyházán I.utem (TOP-PLUSZ 1.3.2-23-NY1-2024-00001)	620 000 000		548 846 671	71 153 329	
3.	Eszterlánc Északi Óvoda és tagintézményeinek fejlesztése (TOP-PLUSZ-3.4.1-23-NY1-2023-00004)	903 609 215			903 609 215	
4.	Gyermekek Háza Déli Óvoda és tagintézményeinek fejlesztése (TOP-PLUSZ-3.4.1-23-NY1-2023-00001)	963 728 198			963 728 198	
5.	Tündérváros Keleti Óvoda és tagintézményeinek fejlesztése (TOP-PLUSZ-3.4.1-23-NY1-2023-00002)	904 798 198			904 798 198	
6.	Búzaszem Nyugati Óvoda és tagintézményeinek fejlesztése (TOP-PLUSZ-3.4.1-23-NY1-2023-00005)	837 904 800			837 904 800	
7.	Köznevelési intézmények fejlesztése (TOP-PLUSZ-3.4.1-23-NY1-2023-00003)	1 360 000 000			1 360 000 000	
8.	Bölcsődék fejlesztése Nyíregyházán	960 085 954			960 085 954	
9.	PopUpUrbanSpaces	101 583 542	12 691 912	38 622 848	43 864 536	6 404 246
10.	C4 TALENT	72 066 110	4 866 238	20 711 179	43 003 694	3 484 999
11.	CityWalk 2.0	72 390 000		25 305 129	37 451 369	9 633 502
12.	TOURISM 4SDG *	75 297 792		6 346 673	44 659 269	24 291 850
13.	EUI-Zöld Infrastruktúra Interaktív kezelés és regeneráció tesztelése a Varasd-I Drava-Erdőparkon keresztül *	59 250 000		16 161 977	12 217 201	30 870 822
14.	INTERREG Kossuth utca csapadékvíz fejlesztés	145 107 765		27 618 851	105 174 936	12 313 978
15.	Európai Unió Forrásból megvalósuló projektek (fejlesztési tábla 85., 87.-92.; 95.-100. sorai)	7 075 821 574	17 558 150	683 613 328	6 287 650 699	86 999 397
16.	Déli Ipari Park fejlesztése (Önkormányzati saját forrás)	59 581 058		58 692 058	444 500	444 500
17.	Nyíregyházi Ipari Park bővítése (15,0 mrd) BMÖGF/411/2022-ingatlan Az 1251/2022.(V.4.) kormányhatározat szerinti villamosenergia hálózat fejlesztés megvalósítása + 1289/2023.(VII.17.) Korm.határozat szerinti elektromos, szénhidrogén és biogáz fejlesztés	17 992 812 428	7 976 795 131	9 916 017 297	100 000 000	
18.	GFM Hírközlési hálózat fejlesztése ÁTEF/20/2023	3 213 378 566		2 984 746 361	228 632 205	
19.	ÉKM Útfejlesztés KÖFÁT/5924/2023/KIF	24 589 820 067		20 083 731 426	4 506 088 641	
20.	EM-Ivóvíz,csapadékvíz fejlesztés VSZ/473/2023-EM-Szerződés	95 931 231 065		16 706 888 910	34 347 231 765	44 877 110 390
21.	Fejlesztési táblában szereplő hazai forrásból megvalósuló pályázatok (105., 108.-112. sorai)	147 629 714 558	8 030 949 649	53 796 886 374	40 924 323 645	44 877 554 890
22.	Összesen	154 705 536 132	8 048 507 799	54 480 499 702	47 211 974 344	44 964 554 287

* Tartalmazza a 2027. és 2028. évek előirányzatait is.

**Nyíregyháza Megyei Jogú Város Önkormányzata költségvetési évet követő három év
tervezett bevételi és kiadási előirányzatainak keretszámai**

Forintban!						
Sor- szám	A. Megnevezés	B. 2024. évi előirányzat	C. 2024. évi módosított előirányzat	D. 2025. évi előirányzat	E. 2026. évi előirányzat	F. 2027. évi előirányzat
I. BEVÉTELEK						
1.	Önkormányzatok működési támogatása	12 022 964 876	12 504 512 026	12 200 000 000	12 400 000 000	12 600 000 000
2.	Működési célú támogatás Áh-n belülről	1 939 346 037	3 588 130 143	1 800 000 000	1 800 000 000	1 800 000 000
3.	Felhalmozási célú támogatás Áh-n belülről	54 798 209 766	36 020 545 098	37 700 000 000	32 700 000 000	3 360 800 000
4.	Közhatalmi bevételek	19 069 668 405	20 899 664 758	20 842 200 000	22 756 200 000	23 624 200 000
5.	Működési bevételek	8 037 374 740	8 374 975 793	5 902 000 000	5 684 000 000	5 165 000 000
6.	Felhalmozási bevételek	11 787 000 000	4 418 956 175	7 600 000 000	4 200 000 000	4 500 000 000
7.	Működési célú átvett pénzeszközök Áh-n kívülről	140 563 577	1 412 207 852	200 000 000	200 000 000	200 000 000
8.	Felhalmozási célú átvett pénzeszközök Áh-n kívülről	35 500 000	803 202 152	100 000 000	100 000 000	100 000 000
9.	Költségvetési bevételek összesen	107 830 627 401	88 022 193 997	86 344 200 000	79 840 200 000	51 350 000 000
10.	Hitelek bevétele	3 000 000 000	-	-	-	-
11.	Belföldi értékpapírok bevétele	13 672 070 000	16 975 870 000	6 500 000 000	6 500 000 000	6 500 000 000
12.	Államháztartáson belüli megelőlegezések	385 171 762	408 085 580	390 000 000	390 000 000	390 000 000
13.	Lekötött bankbetétek megszüntetése	9 595 000 000	595 000 000	-	-	-
14.	Maradvány igénybevétele	10 660 310 837	13 126 149 664	3 650 000 000	6 100 000 000	2 900 000 000
15.	Finanszírozási bevételek összesen	37 312 552 599	31 105 105 244	10 540 000 000	12 990 000 000	9 790 000 000
16.	Bevételek összesen	145 143 180 000	119 127 299 241	96 884 200 000	92 830 200 000	61 140 000 000
II. KIADÁSOK						
17.	Működési kiadások					
18.	Személyi juttatások	11 307 408 954	12 371 645 622	11 900 000 000	12 500 000 000	13 000 000 000
19.	Munkaadókat terhelő járulékok és szociális h.j. adó	1 704 926 672	1 853 893 827	1 547 000 000	1 625 000 000	1 690 000 000
20.	Dologi kiadások	27 004 429 451	29 871 915 852	22 052 000 000	21 634 000 000	21 000 000 000
21.	Ellátottak pénzbeli juttatásai	373 201 486	353 474 017	400 000 000	400 000 000	400 000 000
22.	Egyéb működési célú kiadások					
23.	Működési c. pénzeszköztátadás Áh-n belülré	20 500 381	77 518 983	25 000 000	26 000 000	27 000 000
24.	Működési c. pénzeszköztátadás Áh-n kívülré	5 864 575 838	5 921 244 017	5 500 000 000	5 300 000 000	5 500 000 000
25.	Mük.célú visszatér.támg. Kölcs.nyújtása ÁH-n kívülré	-	1 396 675	-	-	-
26.	Elvonások és befizetések	5 271 003 401	5 170 927 939	5 500 000 000	5 500 000 000	5 500 000 000
27.	Általános tartalék	120 000 000	110 000 000	120 000 000	120 000 000	120 000 000
28.	Céltartalék	4 086 770 283	-	3 000 000 000	1 500 000 000	1 000 000 000
29.	Felhalmozási kiadások					
30.	Beruházások	67 198 075 482	48 311 826 612	37 838 200 000	37 822 700 000	6 000 000 000
31.	Pályázatok tartaléka	4 000 000 000	4 135 260 476	2 000 000 000	1 000 000 000	500 000 000
32.	Felújítási kiadások	954 871 102	1 488 816 637	1 500 000 000	1 200 000 000	1 400 000 000
33.	Felhalm.c. pénzeszköztátadás Áh-n belülré	747 745 188	742 695 672	1 000 000 000	700 000 000	500 000 000
34.	Felhalm.c. pénzeszköztátadás Áh-n kívülré	223 500 000	1 148 847 150	100 000 000	100 000 000	100 000 000
35.	Felhalmozási célú kölcsönök nyújtása Áh-n kívülré	9 000 000	9 000 000	12 000 000	12 500 000	13 000 000
36.	Költségvetési kiadások összesen	128 886 008 238	111 568 463 479	92 494 200 000	89 440 200 000	56 750 000 000
37.	Hosszú lejáratú hitel törlesztése					
38.	Rövid lejáratú hitel törlesztése	3 000 000 000	-	-	-	-
39.	Belföldi értékpapírok kiadása	3 872 000 000	7 173 664 000	4 000 000 000	3 000 000 000	4 000 000 000
40.	Pénzeszközök lekötött bankbetétként elhelyezése	9 000 000 000	-	-	-	-
41.	Államháztartáson belüli megelőlegezések	385 171 762	385 171 762	390 000 000	390 000 000	390 000 000
42.	Finanszírozási kiadások összesen	16 257 171 762	7 558 835 762	4 390 000 000	3 390 000 000	4 390 000 000
43.	Kiadások összesen	145 143 180 000	119 127 299 241	96 884 200 000	92 830 200 000	61 140 000 000
44.						
45.	Költségvetési hiány/ többlet	- 21 055 380 837	- 23 546 269 482	- 6 150 000 000	- 9 600 000 000	- 5 400 000 000
46.	Finanszírozási hiány/többlet	21 055 380 837	23 546 269 482	6 150 000 000	9 600 000 000	5 400 000 000

Nyíregyháza Megyei Jogú Város Önkormányzata 2024. évi előirányzat felhasználási ütemterve

MÓDOSÍTOTT!
16. melléklet

Forintban!

	A.	B.	C.	D.	E.	F.	G.	H.	I.	J.	K.	L.	M.	N.
1.	Megnevezés	Január	Február	Március	Április	Május	Június	Július	Augusztus	Szeptember	Október	November	December	Összesen
2.	BEVÉTELEK													
3.	Önkormányzatok működési támogatása	1 004 815 462	999 815 462	999 815 462	999 815 462	1 004 815 462	999 815 462	1 054 815 462	1 034 815 462	1 007 536 511	1 117 025 953	1 120 919 170	1 160 506 696	12 504 512 026
4.	Működési célú támogatások ÁH-on belül	77 539 408	77 539 408	343 189 613	217 539 408	94 768 685	337 539 408	176 565 361	117 539 408	209 786 117	164 782 118	142 725 057	1 628 616 152	3 588 130 143
5.	Felhalmozási célú támogatások ÁH-on belül		15 310 167 582	5 560 837 673	8 890 974 269	8 152 924	3 164 265 531			1 057 402	1 000 000 000	1 120 470 216	964 619 501	36 020 545 098
6.	Közhatalmi bevételek	22 155 734	84 884 403	6 414 605 734	366 335 734	1 611 435 734	970 639 734	229 155 734	5 187 298 396	2 422 300 000	873 955 734	1 813 755 734	903 142 087	20 899 664 758
7.	Működési bevételek	694 069 619	667 716 124	645 474 705	682 854 658	668 763 125	648 420 536	676 779 427	627 332 788	852 088 036	842 368 618	811 670 817	557 437 340	8 374 975 793
8.	Felhalmozási bevételek		1 000 000	3 757 000 000	1 000 000				2 500 000	11 864 000	334 268 269	22 600 000	287 723 906	4 418 956 175
9.	Működési célú átvett pénzeszköz				100 147 673			1 071 265 109	31 000 000	50 400 000		5 000 000	154 395 070	1 412 207 852
10.	Felhalmozási célú átvett pénzeszköz	1 249 999	4 321 428	1 249 999	4 321 428	3 821 428	1 749 999	3 821 428	4 321 428	61 250 011	79 034 560	571 771 164	66 289 280	803 202 152
11.	Finanszírozási bevételek	1 500 000 000	1 500 000 000	11 312 552 599		1 000 000 000	4 465 838 827		2 000 000 000	2 000 000 000	1 000 000 000	2 326 713 818	4 000 000 000	31 105 105 244
12.	Bevételek összesen:	3 299 830 222	18 645 444 407	29 034 725 785	11 262 988 632	4 391 757 358	10 589 269 497	3 212 402 521	9 004 807 482	6 616 282 077	5 411 435 252	7 935 625 976	9 722 730 032	119 127 299 241
13.	KIADÁSOK													
14.	Személyi juttatások	835 779 332	904 162 279	907 555 820	1 116 839 842	1 053 721 816	1 117 263 685	1 011 407 579	1 033 365 016	1 061 941 877	1 080 463 370	1 122 348 346	1 126 796 660	12 371 645 622
15.	Munkaadót terhelő járulékok és szociális hozzájárulási adó	117 193 898	148 058 409	127 534 659	180 948 977	140 268 604	152 407 370	170 992 115	144 898 180	149 173 716	181 935 961	151 840 518	188 641 420	1 853 893 827
16.	Dologi kiadások	1 560 036 681	2 611 750 270	1 861 626 682	2 582 438 416	1 687 332 721	3 295 374 496	1 888 344 309	2 637 026 564	2 000 548 366	3 440 252 814	2 686 341 375	3 620 843 158	29 871 915 852
17.	Ellátottak pénzbeli juttatásai	25 091 020	26 091 020	25 381 020	35 281 020	25 281 020	25 780 820	24 171 021	33 780 821	38 625 267	27 207 786	31 314 060	35 469 142	353 474 017
18.	Egyéb működési célú kiadások	630 593 714	928 250 999	1 281 949 222	1 349 516 110	1 259 188 863	63 353 499	601 034 722	844 630 499	1 085 179 631	1 045 491 362	1 091 521 107	1 100 377 886	11 281 087 614
19.	Beruházások	32 562 588	8 546 929 324	6 785 108 920	9 709 046 036	3 233 921 906	10 841 728 443	4 275 157 085	1 769 075 591	2 579 136 042	3 730 753 373	705 580 731	238 087 049	52 447 087 088
20.	Felújítások	1 583 333	31 891 893	19 704 103	114 073 787	122 715 976	77 783 333	100 028 644	321 961 385	263 528 645	128 117 596	66 635 059	240 792 883	1 488 816 637
21.	Egyéb felhalmozási kiadások	2 583 333	3 083 333	801 578 521	31 083 333	2 583 333	54 833 333	504 083 333	15 583 333	381 679 994	52 583 333	13 244 643	37 623 000	1 900 542 822
22.	Finanszírozási kiadások			2 000 000 000						1 872 000 000	1 186 835 762		2 500 000 000	7 558 835 762
23.	Kiadások összesen:	3 205 423 899	13 200 217 527	13 810 438 947	15 119 227 521	7 525 014 239	15 628 524 979	8 575 218 808	6 800 321 389	9 431 813 538	10 873 641 357	5 868 825 839	9 088 631 198	119 127 299 241

Nyíregyháza Megyei Jogú Város Önkormányzata 2024. évi köznevelési célfeladatainak előirányzata

Forintban!

1.	A.	B.	C.	D.	E.	F.	G.	H.	I.	J.	K.	L.	M.	N.
	Megnevezés	Személyi juttatások	Munkaadókat terhelő járulékok és szoc. hozzájárulási adó	Ellátottak pénzbeli juttatásai	Dologi kiadás	Egyéb működési célú kiadás	Működési kiadás összesen	Felújítás	Beruházás	Egyéb felhalmozási célú kiadás	Felhalmozási kiadás összesen	Mindösszesen	2023. évi eredeti előirányzat	Eltérés
2.	Nevelési, nevelési-oktatói intézmények és alapítványaik támogatása					1 500 000	1 500 000				-	1 500 000	1 500 000	-
2.1.	Szakmai programok támogatása					500 000	500 000				-	500 000	500 000	-
2.2.	Működési célú támogatás					500 000	500 000				-	500 000	500 000	-
2.3.	Oktatói intézmények és kulturális intézmények együttműködését segítő programok					500 000	500 000				-	500 000	500 000	-
3.	Pedagógusok támogatása					500 000	500 000				-	500 000	500 000	-
3.1.	Gyógypedagógus szak elvégzésének támogatása					500 000	500 000				-	500 000	500 000	-
4.	Kiadvány támogatása					500 000	500 000				-	500 000	500 000	-
4.1.	Kiadvány támogatása módosítás					100 000	100 000				-	100 000		
4.1.1.	<i>Kiadvány támogatása mód.előir.</i>					600 000	600 000				-	600 000		
4.2.	Városi, intézményi szintű bemutatkozó kiadványok megjelentetésének támogatása					500 000	500 000				-	500 000	500 000	-
4.2.1.	Városi, intézményi szintű bemutatkozó kiadványok megjelentetésének támogatása módosítás					100 000	100 000				-	100 000		
4.2.2.	Városi, intézményi szintű bemutatkozó kiadványok megjelentetésének támogatása mód.előir.					600 000	600 000				-	600 000		
5.	Hirdetmények díjai (pályázatokhoz kapcsolódóan)				200 000		200 000				-	200 000	200 000	-
6.	Fenntartói szakmai ellenőrzéshez külső szakértő igénybevétele				300 000		300 000				-	300 000	300 000	-
7.	ÖSSZESEN	-	-	-	500 000	2 500 000	3 000 000	-	-	-	-	3 000 000	3 000 000	-
8.	ÖSSZESEN módosítás	-	-	-	-	100 000	100 000	-	-	-	-	100 000		
9.	ÖSSZESEN mód. előir.	-	-	-	500 000	2 600 000	3 100 000	-	-	-	-	3 100 000		

Nyíregyháza Megyei Jogú Város Önkormányzata 2024. évi ifjúsági célfeladatainak előirányzata

Forintban!

	A.	B.	C.	D.	E.	F.	G.	H.	I.	J.	K.	L.	M.	N.
1.	M e g n e v e z é s	Személyi juttatások	Munkaadókat terhelő járulékok és szoc. hozzájárulási adó	Ellátottak pénzbeli juttatásai	Dologi kiadás	Egyéb működési célú kiadás	Működési kiadás összesen	Felújítás	Beruházás	Egyéb felhalmozási célú kiadás	Felhalmozási kiadás összesen	Mindösszesen	2023. évi eredeti előirányzat	Eltérés
2.	Ifjúsági Ház működtetése					5 980 000	5 980 000				-	5 980 000	5 980 000	-
3.	Drogmegelőzés, prevenció					1 500 000	1 500 000				-	1 500 000	1 500 000	-
4.	Drogmegelőzés, prevenció mód. előir.	313 386			84 614	1 102 000	1 500 000				-	1 500 000		
5.	Drogmegelőzés, prevenció módosítás		131 499			- 131 499	-				-	-		
6.	<i>Drogmegelőzés, prevenció mód. előir.</i>	<i>313 386</i>	<i>131 499</i>	<i>-</i>	<i>84 614</i>	<i>970 501</i>	<i>1 500 000</i>	<i>-</i>	<i>-</i>	<i>-</i>	<i>-</i>	<i>1 500 000</i>		
7.	Ö S S Z E S E N	-	-	-	-	7 480 000	7 480 000	-	-	-	-	7 480 000	7 480 000	-
8.	<i>Ö S S Z E S E N mód. előir.</i>	<i>313 386</i>	<i>-</i>	<i>-</i>	<i>84 614</i>	<i>7 082 000</i>	<i>7 480 000</i>	<i>-</i>	<i>-</i>	<i>-</i>	<i>-</i>	<i>7 480 000</i>		
9.	Ö S S Z E S E N módosítás	-	131 499	-	-	- 131 499	-	-	-	-	-	-		
10.	<i>Ö S S Z E S E N mód. előir.</i>	<i>313 386</i>	<i>131 499</i>	<i>-</i>	<i>84 614</i>	<i>6 950 501</i>	<i>7 480 000</i>	<i>-</i>	<i>-</i>	<i>-</i>	<i>-</i>	<i>7 480 000</i>		<i>-</i>

Nyíregyháza Megyei Jogú Város Önkormányzata 2024. évi sport célfeladatainak előirányzata

19. melléklet

Forintban!

1.	A. M e g n e v e z é s	B. Személyi juttatások	C. Munkaadókat terhelő járulékok és szoc. hozzájárulási adó	D. Ellátottak pénzbeli juttatásai	E. Dologi kiadás	F. Egyéb működési célú kiadás	G. Működési kiadás összesen	H. Felújítás	I. Beruházás	J. Egyéb felhalmozási célú kiadás	K. Felhalmozási kiadás összesen	L. Mindösszesen	M. 2023. évi eredeti előirányzat	N. Eltérés
2.	Parasport, fogyatékosok sportja					3 000 000	3 000 000				-	3 000 000	2 500 000	500 000
3.	Egyéb versenysport					19 000 000	19 000 000				-	19 000 000	15 000 000	4 000 000
4.	NYVDSE- Diáksport támogatás					18 000 000	18 000 000				-	18 000 000	14 000 000	4 000 000
5.	Szabadidősport					11 000 000	11 000 000				-	11 000 000	8 000 000	3 000 000
6.	Sporttartalék					6 000 000	6 000 000				-	6 000 000	2 000 000	4 000 000
7.	Sporttartalék mód. előir.					1 030 000	1 030 000				-	1 030 000		
8.	Kiemelkedő sportrendezvények					8 500 000	8 500 000				-	8 500 000	6 000 000	2 500 000
9.	Sportösztöndíj rendszer					9 000 000	9 000 000				-	9 000 000	8 000 000	1 000 000
10.	Olimpiai felkészülés támogatása					8 000 000	8 000 000				-	8 000 000	5 000 000	3 000 000
11.	Olimpiai felkészülés támogatása mód. előir.	5 185 000				7 785 000	12 970 000				-	12 970 000		
12.	Olimpiai felkészülés támogatása módosítás	915 000	793 000			- 3 163 001	- 1 455 001			1 455 001	1 455 001	-		
13.	Olimpiai felkészülés támogatása mód. előir.	6 100 000	793 000			4 621 999	11 514 999				-	11 514 999		
14.	Ö S S Z E S E N	-	-	-	-	82 500 000	82 500 000	-	-	-	-	82 500 000	60 500 000	22 000 000
15.	Ö S S Z E S E N mód. előir.	5 185 000	-	-	-	77 315 000	82 500 000	-	-	-	-	82 500 000		
16.	Ö S S Z E S E N módosítás	915 000	793 000	-	-	- 3 163 001	- 1 455 001	-	-	1 455 001	1 455 001	-		
17.	Ö S S Z E S E N mód. előir.	6 100 000	793 000	-	-	74 151 999	81 044 999	-	-	1 455 001	1 455 001	82 500 000		

Forintban!

	A.	B.	C.	D.	E.	F.	G.	H.	I.	J.	K.	L.	M.	N.
1.	Megnevezés	Személyi juttatások	Munkaadókat terhelő járulékok és szoc. hozzájárulási adó	Ellátottak pénzbeli juttatásai	Dologi kiadás	Egyéb működési célú kiadás	Működési kiadás összesen	Felújítás	Beruházás	Egyéb felhalmozási célú kiadás	Felhalmozási kiadás összesen	Mindösszesen	2023. évi eredeti előirányzat	Eltérés
2.	Testvérvárosi kapcsolatokat elősegítő programok, rendezvények, kiutazások	4 800 000	1 600 000		5 980 094		12 380 094				-	12 380 094	6 300 000	6 080 094
3.	Testvérvárosi kapcsolatokat elősegítő programok, rendezvények, kiutazások mód. előir.	8 509 313	2 660 105		3 404 873		14 574 291				-	14 574 291		
4.	Testvérvárosi kapcsolatokat elősegítő programok, rendezvények, kiutazások módosítás	3 055	3 648	-	6 703		-				-	-		
5.	Testvérvárosi kapcsolatokat elősegítő programok, rendezvények, kiutazások mód. előir.	8 512 368	2 663 753	-	3 398 170	-	14 574 291				-	14 574 291		
6.	Nyíregyháza-Iserlohn kétoldalú kapcsolatokat elősegítő pályázat	60 000	20 000		1 520 000		1 600 000				-	1 600 000		1 600 000
7.	Partnervárosi kapcsolatokat elősegítő programok, rendezvények, kiutazások	1 945 000	680 000		1 582 612		4 207 612				-	4 207 612	3 300 000	907 612
8.	Megbízási díjak (tolmacsolás, fordítás, egyéb)	250 000	45 000		3 405 000		3 700 000				-	3 700 000	1 900 000	1 800 000
9.	Pályázati alap (okt.int.,nemzetk.kapcs.előseg.)					1 800 000	1 800 000				-	1 800 000	1 800 000	-
10.	Nemzetközi városi hálózatok tagságából adódó feladatok	250 000	38 750		387 349		676 099				-	676 099	600 000	76 099
11.	Gazd. és egyéb ter. hasznosuló nemz. kapcs. elős.	80 000	8 000		216 806		304 806				-	304 806	200 000	104 806
12.	Gazd. és egyéb ter. hasznosuló nemz. kapcs. elős. mód. előir.	236 100	21 486		47 220		304 806				-	304 806		
13.	Pályázati önerő "Aktív Európai Polgárság"				400 000		400 000				-	400 000	200 000	200 000
14.	ÖSSZESEN	7 385 000	2 391 750	-	13 491 861	1 800 000	25 068 611	-	-	-	-	25 068 611	14 300 000	10 768 611
15.	ÖSSZESEN mód. előir.	11 250 413	3 465 341	-	10 747 054	1 800 000	27 262 808	-	-	-	-	27 262 808		
16.	ÖSSZESEN módosítás	3 055	3 648	-	-6 703	-	-	-	-	-	-	-		
17.	ÖSSZESEN mód. előir.	11 253 468	3 468 989	-	10 740 351	1 800 000	27 262 808	-	-	-	-	27 262 808		

Nyíregyháza Megyei Jogú Város Önkormányzata 2024. évi kulturális célfeladatainak előirányzata

Forintban!

	A.	B.	C.	D.	E.	F.	G.	H.	I.	J.	K.	L.	M.	N.
1.	M e g n e v e z é s	Személyi juttatások	Munkaadókat terhelő járulékok és szoc. hozzájárulási adó	Ellátottak pénzbeli juttatásai	Dologi kiadás	Egyéb működési célú kiadás	Működési kiadás összesen	Felújítás	Beruházás	Egyéb felhalmozási célú kiadás	Felhalmozási kiadás összesen	Mindösszesen	2023. évi eredeti előirányzat	Eltérés
2.	Szakértői díjak				500 000		500 000				-	500 000	500 000	-
3.	Szakértői díjak mód.előir.				136 500		136 500				-	136 500		
4.	Művészeti ösztöndíj	3 600 000					3 600 000				-	3 600 000	2 100 000	1 500 000
5.	Művészeti ösztöndíj mód. előir.	2 400 000					2 400 000				-	2 400 000		
6.	Egyéb (koszorúk, szakmai fórumok)	50 000	30 000		920 000		1 000 000				-	1 000 000	700 000	300 000
7.	Egyéb (koszorúk, szakmai fórumok) mód.előir.	95 333	30 000		874 667		1 000 000				-	1 000 000		
8.	Egyéb (koszorúk, szakmai fórumok) módosítás	128 750	7 883		136 633		-				-	-		
9.	Egyéb (koszorúk, szakmai fórumok) mód.előir.	224 083	37 883	-	738 034	-	1 000 000				-	1 000 000		
10.	Kiadványok támogatása				100 000	900 000	1 000 000				-	1 000 000	1 000 000	-
11.	Kiadványok támogatása mód. előir.						-				-	-		
12.	Sz-Sz-B. Megyei Szemle					300 000	300 000				-	300 000	300 000	-
13.	Sz-Sz-B. Megyei Szemle mód. előir.													
14.	Vörös Postakocsi Alapítvány támogatása					300 000	300 000				-	300 000	300 000	-
15.	Települési Értéktár Bizottság	70 000	25 000		405 000		500 000				-	500 000	400 000	100 000
16.	Települési Értéktár Bizottság módosítás	2 330			2 330		-				-	-		
17.	Települési Értéktár Bizottság mód.előir.	72 330	25 000		402 670		500 000				-	500 000		
18.	Szépkorúak Akadémiája					600 000	600 000				-	600 000	600 000	-
19.	Szépkorúak Akadémiája mód. előir.													
20.	Sóstói kulturális programsorozat támogatása					2 000 000	2 000 000				-	2 000 000	2 000 000	-
21.	Sóstói kulturális programsorozat támogatása mód. előir.													
22.	Közművelődési megállapodás					500 000	500 000				-	500 000	500 000	-
23.	Nyírszőlős 50. évfordulója						-				-	-	2 500 000	- 2 500 000
24.	Nyírség Könyvtár Alapítvány szakmai támogatása					500 000	500 000				-	500 000	500 000	-
25.	Pályázati önértékelésközpont				1 000 000		1 000 000				-	1 000 000		1 000 000
26.	Pályázati önértékelésközpont mód. előir.						-				-	-		
27.	Élettörténetek című kiadvány					1 000 000	1 000 000				-	1 000 000		1 000 000
28.	Élettörténetek című kiadvány mód. előir.	952 382	330 400		47 619		1 330 401				-	1 330 401		
29.	Váci Mihály Emlékév				1 000 000		1 000 000				-	1 000 000		1 000 000
30.	Váci Mihály Emlékév mód.előir.											-		
31.	Burattino Bábszínház szakmai támogatása					500 000	500 000				-	500 000	500 000	-
32.	Ö S S Z E S E N:	3 720 000	55 000	-	3 925 000	6 600 000	14 300 000	-	-	-	-	14 300 000	11 900 000	2 400 000
33.	Ö S S Z E S E N: mód. előir.	3 517 715	385 400	-	1 463 786	1 800 000	7 166 901	-	-	-	-	7 166 901		
34.	Ö S S Z E S E N: módosítás	131 080	7 883	-	138 963	-	-	-	-	-	-	-		
35.	Ö S S Z E S E N: mód. előir.	3 648 795	393 283	-	1 324 823	1 800 000	7 166 901	-	-	-	-	7 166 901		

Nyíregyháza Megyei Jogú Város Önkormányzata 2024. évi szociális ellátásra tervezett kiadásai

Forintban!

	A.	B.	C.	D.	E.	F.	G.	H.	I.	J.	K.	L.	M.	N.
1.	Megnevezés	Személyi juttatások	Munkaadókat terhelő járulékok és szoc. hozzájárulási adó	Ellátottak pénzbeli juttatásai	Dologi kiadás	Egyéb működési célú kiadás	Működési kiadás összesen	Felújítás	Beruházás	Egyéb felhalmozási célú kiadás	Felhalmozási kiadás összesen	Mindösszesen	2023. évi eredeti előirányzat	Eltérés
2.	Rendszeres pénzbeli ellátások:													
3.	Települési támogatás			224 700 000			224 700 000				-	224 700 000	214 200 000	10 500 000
4.	Rendszeres pénzbeli ell. összesen:	-	-	224 700 000	-	-	224 700 000	-	-	-	-	224 700 000	214 200 000	10 500 000
5.	Rendszeres pénzbeli ell. összesen: mód. előir.			224 700 000			224 700 000				-	224 700 000		
6.	Rendszeres pénzbeli ell. összesen: módosítás						-					-		
7.	Rendszeres pénzbeli ell. összesen: mód. előir.	-	-	224 700 000	-	-	224 700 000	-	-	-	-	224 700 000		
8.	Eseti pénzbeli és term. ellátások:													
9.	Köztetetés			29 500 000			29 500 000				-	29 500 000	29 500 000	-
10.	Helyi autóbusz közlekedési támogatás			1 500 000			1 500 000				-	1 500 000	1 500 000	-
11.	Tanulói tanszer támogatás				18 000 000		18 000 000				-	18 000 000	12 500 000	5 500 000
12.	Szünidei étkezés				54 000 000		54 000 000				-	54 000 000	68 400 000	- 14 400 000
13.	Szépkorúak köszöntése				50 000		50 000				-	50 000	150 000	- 100 000
14.	Karácsonyi csomag				198 000 000		198 000 000				-	198 000 000	170 000 000	28 000 000
15.	Kelengye támogatás mód. előir.			10 000 000			10 000 000				-	10 000 000		
16.	Különös méltánylás érdemlő támogatás mód. előir.			7 300 000			7 300 000				-	7 300 000		
17.	Települési támogatás			102 150 000			102 150 000				-	102 150 000	90 900 000	11 250 000
18.	Települési támogatás mód. előir.			65 022 531			65 022 531				-	65 022 531		
19.	Települési támogatás módosítás			-			-				-	-		
20.	Települési támogatás mód. előir.			65 022 531			65 022 531				-	65 022 531		
21.	Első lakáshoz jutók támogatása						-			30 000 000	30 000 000	30 000 000	30 000 000	-
22.	Eseti pénzbeli és term. ell. össz.	-	-	133 150 000	270 050 000	-	403 200 000	-	-	30 000 000	30 000 000	433 200 000	402 950 000	30 250 000
23.	Eseti pénzbeli és term. ell. össz. mód. előir.	-	-	113 322 531	270 050 000	-	383 372 531	-	-	30 000 000	30 000 000	413 372 531		
24.	Eseti pénzbeli és term. ell. össz. módosítás	-	-	-	-	-	-	-	-	-	-	-		
25.	Eseti pénzbeli és term. ell. össz. mód. előir.	-	-	113 322 531	270 050 000	-	383 372 531	-	-	30 000 000	30 000 000	413 372 531		
26.	Önkormányzat összesen	-	-	357 850 000	270 050 000	-	627 900 000	-	-	30 000 000	30 000 000	657 900 000	617 150 000	40 750 000
27.	Önkormányzat összesen mód. előir.	-	-	338 022 531	270 050 000	-	608 072 531	-	-	30 000 000	30 000 000	638 072 531		
28.	Önkormányzat összesen módosítás	-	-	-	-	-	-	-	-	-	-	-		
29.	Önkormányzat összesen mód. előir.	-	-	338 022 531	270 050 000	-	608 072 531	-	-	30 000 000	30 000 000	638 072 531		

Nyíregyháza Megyei Jogú Város Önkormányzata működési célú bevételeinek és kiadásainak tervezett pénzforgalmi mérlege
2024. év

				Forintban!
	A.	B.	C.	D.
1.	Működési bevételek		Működési kiadások	
2.	Megnevezés	előirányzat	Megnevezés	előirányzat
3.	Önkormányzatok működési támogatásai	12 504 512 026	Személyi juttatások	12 371 645 622
4.	Működési célú támogatások ÁH-n belülről	3 588 130 143	Munkaadókat terhelő járulékok és szoc. hozzájárulási adó	1 853 893 827
5.	Közhatalmi bevételek	20 899 664 758	Dologi kiadások	29 871 915 852
6.	Működési célú átvett pénzeszközök ÁH-n kívülről	1 412 207 852	Ellátottak pénzbeli juttatásai	353 474 017
7.	Működési bevételek	8 374 975 793	Egyéb működési célú kiadások	11 171 087 614
8.			Tartalékok	110 000 000
9.			Városfejlesztési feladatok működési kiadása	- 11 205 447 724
10.	Költségvetés bevétele finansz. nélkül	46 779 490 572	Költségvetés kiadás finansz. nélkül	44 526 569 208
11.	Költségvetési hiány /többlet:			2 252 921 364
12.	Hitelek bevételei	-	Hitelek kiadásai	-
13.	Rövid lejáratú működési hitelek felvétele	-	Rövid lejáratú működési hitelek törlesztése	-
14.	Belföldi értékpapírok bevétele	5 000 000 000	Belföldi értékpapírok kiadása	3 869 864 000
15.	Államháztartáson belüli megelőlegezés	408 085 580	Államháztartáson belüli megelőlegezés	385 171 762
16.	Lekötött bankbetétek megszüntetése	595 000 000	Pénzeszközök lekötött bankbetétként elhelyezése	-
17.	Maradvány igénybevétele - működési célú	845 604 285		
18.	Finanszírozási bevétel összesen	6 848 689 865	Finanszírozási kiadás összesen	4 255 035 762
19.	Önkormányzat bevételei összesen	53 628 180 437	Önkormányzat kiadásai összesen	48 781 604 970
20.	Hiány/többlet összesen			4 846 575 467
21.	Tárgyévi működési hiány /többlet:			2 252 921 364

Nyíregyháza Megyei Jogú Város Önkormányzata felhalmozási célú bevételeinek és kiadásainak tervezett pénzforgalmi mérlege
2024. év

				Forintban!
	A.	B.	C.	D.
1.	Felhalmozási bevételek		Felhalmozási kiadások	
2.	Megnevezés	előirányzat	Megnevezés	előirányzat
3.	Felhalmozási célú támogatások ÁH-n belülről	36 020 545 098	Beruházások	48 311 826 612
4.	Felhalmozási bevételek	4 418 956 175	Felújítás	1 488 816 637
5.	Felhalmozási célú átvett pénzeszközök ÁH-n kívülről	803 202 152	Egyéb felhalmozási célú kiadások	1 900 542 822
6.			Városfejlesztési feladatok működési kiadása	11 205 447 724
7.			Városfejlesztési feladatok tartalékok	4 135 260 476
8.	Költségvetés bevétele finansz. nélkül	41 242 703 425	Költségvetés kiadás finansz. nélkül	67 041 894 271
9.	Költségvetési hiány /többlet:			- 25 799 190 846
10.	Hitelek bevételei		Hitelek kiadásai	
11.	Belföldi értékpapírok bevétele	11 975 870 000	Belföldi értékpapírok kiadása	3 303 800 000
12.	Maradvány igénybevétele - felhalm.célú	12 280 545 379		
13.	Finanszírozási bevétel összesen	24 256 415 379	Finanszírozási kiadás összesen	3 303 800 000
14.	Önkormányzat bevételei összesen	65 499 118 804	Önkormányzat kiadásai összesen	70 345 694 271
15.	Hiány/többlet összesen			- 4 846 575 467
16.	Tárgyévi felhalmozási hiány/többlet összesen			- 25 799 190 846
17.	Hiány / többlet mindösszesen			- 23 546 269 482

Nyíregyháza Megyei Jogú Város Önkormányzata adósságot keletkeztető ügyleteiből adódó kötelezettségeinek alakulása

24. melléklet

					Forintban!
	A.	B.	C.	D.	E.
1.	Megnevezés	2024. év	2025. év	2026. év	2027. év
2.	Helyi adók	20 785 423 875	20 756 000 000	22 668 000 000	23 531 000 000
3.	Tulajdonosi bevételek	341 600 000	341 600 000	341 600 000	341 600 000
4.	Díjak, pótlékok, bírságok, települési adók	114 198 539	86 200 000	88 200 000	93 200 000
5.	Immaterális javak, ingatlanok és egyéb tárgyi eszközök értékesítése	4 418 956 175	7 600 000 000	4 200 000 000	4 500 000 000
6.	Részesedések értékesítése és részesedések megszűnéséhez kapcsolódó bevételek				
7.	Privatizációból származó bevételek				
8.	Garancia- és kezességvállalásból származó bevételek				
9.	Önkormányzat saját bevétele	25 660 178 589	28 783 800 000	27 297 800 000	28 465 800 000
10.	Önkormányzat saját bevétele 50%-a	12 830 089 295	14 391 900 000	13 648 900 000	14 232 900 000
11.	Hitel/kölcsön törlesztés	NEMLEGES			
12.	Hitel/kölcsön kamat				
13.	Kezességvállalás				
14.	Hitel/ kölcsön/kezesség összesen				
15.	Adósságszolgálat a saját bevétel arányában				

Forintban!					
	A.	B.	C.	D.	E.
1.	BEVÉTELI FORRÁS MEGNEVEZÉSE	2024. évi mód. előirányzat	Kötelező feladat	Önként vállalt feladat	Államigazgatási feladat
2.	Önkormányzatok működési támogatásai				
3.	Helyi önkormányzatok működésének általános támogatása	2 505 792 380	2 505 792 380		
4.	Települési önk. egyes köznevelési feladatainak támogatása	4 462 364 081	4 462 364 081		
5.	Települési önk. szociális, gyermekjóléti és gyermekétkeztetési feladatainak támogatása	4 378 120 511	4 378 120 511		
6.	Települési önkormányzatok kulturális feladatainak támogatása	1 158 167 244	1 158 167 244		
7.	Elszámolásból származó bevétel	67 810	67 810		
8.	Összesen:	12 504 512 026	12 504 512 026	-	-
9.	Működési célú támogatások államháztartáson belülről				
10.	Egyéb működési célú támogatások bevételai államh. belül				
11.	- Működési célú szociális átvett pénzeszköz	61 706 964		61 706 964	
12.	- Működési célú átvett pénzeszköz	562 029 812	562 029 812		
13.	- KAB-KEF pályázat	600 000		600 000	
14.	- Egyéb támogatások (környezetvédelem)	2 388 392		2 388 392	
15.	- Fejlesztési feladatra átvett műk. célú pénzeszköz	1 570 396 415		1 570 396 415	
16.	Összesen:	2 197 121 583	562 029 812	1 635 091 771	-
17.	Felhalmozási célú támogatások államháztartáson belülről				
18.	Egyéb felhalm. célú támogatások bevételai államh. belül				
19.	-Egyéb felhalm.célú támogatások	1 112 000 000		1 112 000 000	
20.	- Fejlesztési feladatokhoz átvett pénzeszközök	34 893 528 240		34 893 528 240	
21.	Összesen:	36 005 528 240	-	36 005 528 240	-
22.	Közhatalmi bevételek				
23.	Jövedelemadók				
24.	- Termőföld bérbeadásából szárm.jöv.adója	42 344		42 344	
25.	Vagyoni típusú adók				
26.	- Építményadó	4 626 658 857		4 626 658 857	
27.	Termékek és szolgáltatások adói				
28.	- Iparüzési adó	16 031 638 067		16 031 638 067	
29.	Egyéb áruhasználati és szolgáltatási adók				
30.	- Idegenforgalmi adó	127 126 951		127 126 951	
31.	Egyéb közhatalmi bevételek				
32.	- Talajterhelési díj	6 510 463		6 510 463	
33.	- Adópótlékok, adóbírságok	95 032 850		95 032 850	
34.	- Egyéb bírság	4 010 452			4 010 452
35.	- Szabálysértési és helyszíni bírság	1 485 015			1 485 015
36.	Összesen:	20 892 504 999	-	20 887 009 532	5 495 467
37.	Működési bevételek				
38.	Készletértékesítés ellenértéke	196 412 680		196 412 680	
39.	Szolgáltatások ellenértéke				
40.	- Nem lak.c.szolg.helyis.bérl.díj	159 179 282	159 179 282		
41.	- Lakbér + üzemeltetés	398 282 148	398 282 148		
42.	- Egyéb önkormányzati vagyon bérbeadása	159 589 026	159 589 026		
43.	- Egyéb szolgáltatások ellenértéke	62 554 007		62 554 007	
44.	Közvetített szolgáltatások ellenértéke	102 700 000		102 700 000	
45.	Tulajdonosi bevételek	341 600 000		341 600 000	
46.	Kiszámlázott általános forgalmi adó	1 173 542 616		1 173 542 616	
47.	Általános forgalmi adó visszatérítése	127 127 238		127 127 238	
48.	Kamatbevételek	3 139 033 703		3 139 033 703	
49.	Egyéb pénzügyi műveletek bevételei	634		634	
50.	Egyéb működési bevételek	78 482 397		78 482 397	
51.	Összesen:	5 938 503 731	717 050 456	5 221 453 275	-
52.	Felhalmozási bevételek				
53.	Immateriális javak értékesítése	47 864 000		47 864 000	
54.	Ingatlanok értékesítése				
55.	- Egyéb ingatlan,telekértékesítés	4 165 000 000		4 165 000 000	
56.	- Lakásvételár hátralék	5 000 000		5 000 000	
57.	Egyéb tárgyi eszközök értékesítése	196 174 451		196 174 451	
58.	Összesen:	4 414 038 451	-	4 414 038 451	-
59.	Működési célú átvett pénzeszközök államháztartáson kívülről				
60.	Működési célú visszatérítendő támogatások, kölcsönök visszatérülése államháztartáson kívülről	29 258 610		29 258 610	
61.	- Tagi kölcsön	28 000 000		28 000 000	
62.	Egyéb működési célú átvett pénzeszközök				
63.	- Egyéb működési célú átvett pénzeszközök	1 323 904 258		1 323 904 258	
64.	- Fejlesztési feladatokhoz átvett pénzeszközök	29 444 984		29 444 984	
65.	Összesen:	1 410 607 852	-	1 410 607 852	-
66.	Felhalmozási célú átvett pénzeszközök államháztartáson kívülről				
67.	Felhalmozási célú visszatérítendő támogatások, kölcsönök visszatérülése államháztartáson kívülről				
68.	- Fejlesztési feladatok visszatérítendő támogatások	706 357 558		706 357 558	
69.	- Lakásvásárlási, építési kölcsön	5 000 000		5 000 000	
70.	- Egyéb kölcsönök	5 000 000		5 000 000	
71.	Egyéb felhalmozási célú átvett pénzeszközök				
72.	- Víziközmű hozzájárulás díjak	8 000 000	8 000 000		
73.	- Fejlesztési feladatokhoz átvett pénzeszközök	73 180 000		73 180 000	
74.	Összesen:	797 537 558	8 000 000	789 537 558	-

Nyíregyháza Megyei Jogú Város Önkormányzata költségvetésében tervezett előirányzatai kötelező, önként vállalt és államigazgatási feladatok bontásban

1.	BEVÉTELI FORRÁS MEGNEVEZÉSE	2024. évi mód. előirányzat	Kötelező feladat	Önként vállalt feladat	Államigazgatási feladat
75.	Finanszírozási bevételek				
76.	Hitel-, kölcsönfelvétel államháztartáson kívülről				
77.	Belföldi értékpapírok bevételei	16 975 870 000		16 975 870 000	
78.	Maradvány igénybevétele	12 194 310 898		12 194 310 898	
79.	Lekötött bankbetétek megszüntetése	595 000 000		595 000 000	
80.	Államháztartáson belüli megelőlegezés	408 085 580		408 085 580	
81.	Bevételek mindösszesen	114 333 620 918	13 791 592 294	100 536 533 157	5 495 467
82.	Eszterlánc Északi Óvoda				
83.	Működési célú támogatások államháztartáson belülről	9 799 935		9 799 935	
84.	Működési bevétel	67 252 295	52 322 308	14 929 987	
85.	Finanszírozási bevétel	6 562 095	6 562 095		
86.	Gyermekek Háza Déli Óvoda				
87.	Működési célú támogatások államháztartáson belülről	8 265 006		8 265 006	
88.	Működési bevétel	47 081 490	38 065 335	9 016 155	
89.	Finanszírozási bevétel	3 430 418	3 430 418		
90.	Tündérváros Keleti Óvoda				
91.	Működési célú támogatások államháztartáson belülről	9 832 722		9 832 722	
92.	Működési bevétel	75 078 569	59 707 679	15 370 890	
93.	Finanszírozási bevétel	5 175 112	5 175 112		
94.	Búzaszem Nyugati Óvoda				
95.	Működési célú támogatások államháztartáson belülről	8 038 806		8 038 806	
96.	Működési bevétel	47 217 448	38 973 839	8 243 609	
97.	Finanszírozási bevétel	3 399 745	3 399 745		
98.	Közüntézményeket Működtető Központ				
99.	Működési célú támogatások államháztartáson belülről	2 102 916		2 102 916	
100.	Működési bevétel	1 060 578 390	868 043 235	192 535 155	
101.	Finanszírozási bevétel	29 069 355	29 069 355		
102.	Móricz Zsigmond Megyei és Városi Könyvtár				
103.	Működési célú támogatások államháztartáson belülről	14 121 230		14 121 230	
104.	Felhalmozási célú támogatások államháztartáson belülről	2 216 858		2 216 858	
105.	Működési bevétel	15 914 072	15 914 072		
106.	Működési célú átvett pénzeszközök	300 000		300 000	
107.	Felhalmozási bevételek	1 500 000		1 500 000	
108.	Finanszírozási bevétel	19 188 683	19 188 683		
109.	Váci Mihály Kulturális Központ				
110.	Működési célú támogatások államháztartáson belülről	10 962 357		10 962 357	
111.	Felhalmozási célú támogatások államháztartáson belülről	300 000		300 000	
112.	Működési bevétel	140 550 507	140 550 507		
113.	Felhalmozási célú támogatások államháztartáson kívülről	3 107 062		3 107 062	
114.	Finanszírozási bevétel	18 793 262	18 793 262		
115.	Nyíregyházi Cantemus Kórus				
116.	Működési célú támogatások államháztartáson belülről	183 062 961		183 062 961	
117.	Felhalmozási célú támogatások államháztartáson belülről	10 500 000		10 500 000	
118.	Működési bevétel	139 425 038		139 425 038	
119.	Működési célú átvett pénzeszközök	300 000		300 000	
120.	Finanszírozási bevétel	136 503 269	136 503 269		
121.	Jósa András Múzeum				
122.	Működési célú támogatások államháztartáson belülről	8 450 142		8 450 142	
123.	Felhalmozási célú támogatások államháztartáson belülről	2 000 000		2 000 000	
124.	Működési bevétel	425 913 347		425 913 347	
125.	Működési célú átvett pénzeszközök	1 000 000		1 000 000	
126.	Felhalmozási bevétel	2 981 110		2 981 110	
127.	Finanszírozási bevétel	255 650 360	103 176 552	152 473 808	
128.	Nyíregyházi Szociális Gondozási és Egészségügyi Alapellátási Központ				
129.	Működési célú támogatások államháztartáson belülről	1 062 519 129	1 062 519 129		
130.	Működési bevétel	289 742 059	241 814 093	47 927 966	
131.	Finanszírozási bevétel	416 992 579	416 992 579		
132.	Nyíregyházi Gyermekjóléti Alapellátási Intézmény				
133.	Működési célú támogatások államháztartáson belülről	3 361 944		3 361 944	
134.	Működési bevétel	59 699 594	37 889 196	21 810 398	
135.	Felhalmozási célú támogatások államháztartáson kívülről	100 000		100 000	
136.	Finanszírozási bevétel	1 887 410	1 887 410		
137.	Nyíregyházi Család-és Gyermekjóléti Központ				
138.	Működési célú támogatások államháztartáson belülről	1 727 572		1 727 572	
139.	Működési bevétel	2 140 000		2 140 000	
140.	Finanszírozási bevétel	1 414 849	1 414 849		
141.	Polgármesteri Hivatal				
142.	Működési célú támogatások államháztartáson belülről	68 763 840	62 844 563	5 919 277	
143.	Közhatalmi bevételek	7 159 759		7 159 759	
144.	Működési bevételek	65 879 253		65 879 253	
145.	Felhalmozási bevétel	436 614		436 614	
146.	Felhalmozási célú támogatások államháztartáson kívülről	2 457 532		2 457 532	
147.	Finanszírozási bevétel	33 771 629	33 771 629		
148.	Intézményi bevételek összesen	4 793 678 323	3 398 008 914	1 395 669 409	-
149.	Bevételek mindösszesen	119 127 299 241	17 189 601 208	101 932 202 566	5 495 467

Nyíregyháza Megyei Jogú Város Önkormányzata költségvetésében tervezett előirányzatai kötelező, önként vállalt és államigazgatási feladatok bontásában

Forintban!					
1.	A. M e g n e v e z é s	B. 2024. évi előirányzat	C. Kötelező feladat	D. Önként vállalt feladat	E. Államigazgatási feladat
2.	Kisegítő mezőgazdasági szolgáltatás	71 119 953	71 119 953		
3.	Állategészségügyi feladatok	173 990 001		173 990 001	
4.	Egyéb városüzemeltetési feladatok	290 830 000	290 830 000		
5.	Zöldfelület fenntartás	1 167 300 000	1 167 300 000		
6.	Csapadék és belvízelvezetés	292 100 000	292 100 000		
7.	Település vízellátás	25 400 000	25 400 000		
8.	Közüllágítás , tűzvédelmi feladatok	1 178 843 634	1 178 843 634		
9.	Közutak, hidak fenntartása	2 352 089 592	2 352 089 592		
10.	Lakóingatlan (karbantart.,üzemelt.)	470 300 046	470 300 046		
11.	Vagyonkezelésbe adott ingatlanok kezelése (NLC átalány)	68 580 000	68 580 000		
12.	Tanműhelyek	16 510 000	16 510 000		
13.	Sport létesítmények üzemeltetése	190 500 000	190 500 000		
14.	Közfoglalkoztatás	136 842 000	136 842 000		
15.	Nyári napközis táborok megszervezése	43 000 000		43 000 000	
16.	Szigligeti gyermeküdülő üzemeltetése	76 200 000		76 200 000	
17.	Folyékony hulladék szállítás	50 800 000	50 800 000		
18.	Nyíregyházi Városüzemeltető és Vagyonkezelő Nonprofit Kft által ellátott feladatok	6 604 405 226	6 311 215 225	293 190 001	-
19.	Társasházi lakások üzemeltetése	200 000 000	200 000 000		
20.	NLC kezelés Önkormányzat	366 735 934		366 735 934	
21.	NLC kezelés NYIRVV	70 000 000		70 000 000	
22.	Lakbértámogatás	15 000 000		15 000 000	
23.	Környezetvédelmi célfeladatok	45 540 000	45 540 000		
24.	Repülőtérről üzemeltetés	30 800 000		30 800 000	
25.	Ingatlanok őrzése, ingatlankezelés	2 200 000		2 200 000	
26.	Területelőkészítés	598 209 000		598 209 000	
27.	Szakértői, tervezési díjak	28 000 000		28 000 000	
28.	Szabolcs-Szatmár-Bereg Megyei Temetkezési Kft.	213 000 000	213 000 000		
29.	Nyíregyházi Ipari Park Nonprofit Kft.	43 815 000		43 815 000	
30.	Nyíregyházi Ingatlanfejlesztő és Befektetésszervező Kft.	3 429 099		3 429 099	
31.	Beruházásosztónzési és munkahelyteremtési támogatás	450 000 000		450 000 000	
32.	Közösségi közlekedés 2024.évi tervezett kiadásai	3 051 708 604		3 051 708 604	
33.	Volánbusz Zrt. előző évek tartozása megállapodás szerint	308 213 719		308 213 719	
34.	Nyíregyházi Sportcentrum Nonprofit Kft.	361 000 000		361 000 000	
35.	Uszoda üzemeltetése	375 400 000		375 400 000	
36.	Atlétikai Centrum üzemeltetése	182 880 000		182 880 000	
37.	Város-Képző Nonprofit Kft.	332 063 410		332 063 410	
38.	Móricz Zsigmond Színház Nonprofit Kft.	890 711 437	890 711 437		
39.	Sóstó-Gyógyfürdők Zrt.	693 148 400		693 148 400	
40.	Sóstó-Gyógyfürdők Zrt. beruházás	152 400 000		152 400 000	
41.	Sóstó-Gyógyfürdők Zrt. Ársziós tőkeemelés	800 000 000		800 000 000	
42.	Nyírvidék Képző Központ Nonprofit Kft.	25 000 000	25 000 000		
43.	Nyírinfo Nonprofit Kft. Digitális Tudásközpont	53 340 000		53 340 000	
44.	Nyíregyházi Turisztikai Nonprofit Kft.	105 000 000		105 000 000	
45.	Nyíregyházi Állatpark Nonprofit Kft.	92 872 000		92 872 000	
46.	Önkormányzati felújítások	848 952 427		848 952 427	
47.	Városi lőtér	29 000 000		29 000 000	
48.	Borbányai hulladéklerakó üzemeltetése	8 000 000		8 000 000	
49.	Egyéb vagyoni kiadások	60 010 140		60 010 140	
50.	Vagyonbiztosítás	49 676 033		49 676 033	
51.	Továbbszámlázott vagyoni kiadás	90 000 000		90 000 000	
52.	Vagyoni kiadások	10 576 105 203	1 374 251 437	9 201 853 766	-
53.	Rendszeres pénzbéli ellátás	224 700 000	224 700 000		
54.	Eseti pénzbéli és természetbeni ellátás	413 372 531		413 372 531	
55.	Periféria Egyesület	20 050 000		20 050 000	
56.	Bursa Hungarica	5 000 000		5 000 000	

Nyíregyháza Megyei Jogú Város Önkormányzata költségvetésében tervezett előirányzatai kötelező, önként vállalt és államigazgatási feladatok bontásban

Forintban!					
1.	A. M e g n e v e z é s	B. 2024. évi előirányzat	C. Kötelező feladat	D. Önként vállalt feladat	E. Államigazgatási feladat
57.	Rés Alapítvány	4 000 000		4 000 000	
58.	Humanitárius alap	5 000 000		5 000 000	
59.	Ukrajnában kialakult fegyveres konfliktussal összefüggő felmerült szállás és ellátással kapcsolatos kiadások	5 000 000		5 000 000	
60.	Intézményi étkezés	8 292 519		8 292 519	
61.	Szociális és egészségügyi célfeladatok	5 091 261	91 261	5 000 000	
62.	Oltalom szeretetszolgálat	10 000 000		10 000 000	
63.	Tanyagondnok autó beszerzés	14 000 000		14 000 000	
64.	Human-Net tanyagondnok	13 165 011		13 165 011	
65.	Nyíregyházi Egyházmegye -óvoda, iskola ,Huszárvár kieg. tám	102 000 000		102 000 000	
66.	Egyéb szociális kiadások (pályázatok, kutatás, fejlesztés)	12 000 000		12 000 000	
67.	Slachta Margit NSZI Fogyatékos Személyek Otthona támogatása	696 180		696 180	
68.	Szakértői tevékenység	15 000 000		15 000 000	
69.	Szigligeti gyermeküdületés	5 000 000		5 000 000	
70.	Egészségügyi Támogató Alap Program (ETAP) PRIMOM Vállalkozásélénkítő Alapítvány	12 000 000		12 000 000	
71.	Krízis alap	1 000 000		1 000 000	
72.	KAB-KEF pályázat	600 000		600 000	
73.	Együtt a családokért CSP-CSBM-23-0160	3 000 000		3 000 000	
74.	Erasmus+Passages AS Chance (E-PAC) pályázat	1 500 000		1 500 000	
75.	Idősbarát Önkormányzat	4 000 000		4 000 000	
76.	Rászoruló Hallgatókért Közalapítvány	3 000 000		3 000 000	
77.	Ifjúsági célfeladatok	7 480 000		7 480 000	
78.	SNI-s gyermekek fejlesztésének támogatása	66 034 950	66 034 950		
79.	Köznevelési célfeladatok	3 100 000		3 100 000	
80.	Szociális és Köznevelési kiadások	964 082 452	290 826 211	673 256 241	-
81.	Kulturális célfeladatok	7 166 901		7 166 901	
82.	Civil Ház működtetése, tagdíj fizetés	4 000 000		4 000 000	
83.	Városi nagyrendezvények	113 670 025		113 670 025	
84.	Városi rendezvények, társadalmi ünnepek	31 600 000		31 600 000	
85.	Nagygyűttek támogatása	20 000 000		20 000 000	
86.	PRO ARCHI Egyesület támogatása	300 000		300 000	
87.	Nagyrendezvények Szponzori (Hungast Cívus Kft. -Elamen Zrt.)	12 700 000		12 700 000	
88.	Bethlen Gábor Alap	965 204		965 204	
89.	Happy Art Alapítvány nívódíj	229 060		229 060	
90.	Kulturális osztály PR. kiadásai	7 000 000		7 000 000	
91.	Helyi önszerveződő közösségek pénzügyi alapja	35 000 000		35 000 000	
92.	Kulturális kiadás	232 631 190	-	232 631 190	-
93.	Sport célfeladatok	82 500 000		82 500 000	
94.	Nyíregyházi Élsport Np. Kft. Szponzorációs díj	128 000 000		128 000 000	
95.	Nyíregyházi Élsport Np. Kft. Utánpótlás nevelés	24 200 000		24 200 000	
	Nyíregyházi Élsport Np. Kft. Futsal csapat szponzorációs díj	10 000 000		10 000 000	
96.	NYVSC támogatása	25 000 000		25 000 000	
97.	Nyíregyháza Spartacus FC Kft. Szponzorációs díj	68 000 000		68 000 000	
98.	Spartacus 1928 Upképző Központ Np. Kft. támogatása	33 000 000		33 000 000	
99.	Városi sportrendezvények	32 040 000		32 040 000	
100.	Sport kiadások	402 740 000	-	402 740 000	-
101.	Polgármesteri keret	49 850 000		49 850 000	
102.	Képviselő testület kiadásai	156 846 012	156 846 012		
103.	Kitüntetések	10 940 362		10 940 362	
104.	Külügyi és EU-s célfeladatok	27 262 808		27 262 808	
105.	Testvérvárosi jubileumi évfordulók	13 470 904		13 470 904	
106.	Városdiplomácia, testvér és partnervárosi kapcsolat elősegítő programok, rendezvények	6 572 808		6 572 808	
107.	Önkormányzati Tervtanács	10 000 000		10 000 000	
108.	Megyei Jogú Városok Szövetsége	3 524 610		3 524 610	

Nyíregyháza Megyei Jogú Város Önkormányzata költségvetésében tervezett előirányzatai kötelező, önként vállalt és államigazgatási feladatok bontásában

Forintban!					
1.	A. M e g n e v e z é s	B. 2024. évi előirányzat	C. Kötelező feladat	D. Önként vállalt feladat	E. Államigazgatási feladat
109.	Hátrányos helyzetű kárpátaljai magyar közösség támogatása	5 000 000		5 000 000	
110.	Mentsük meg Benit Alapítvány támogatása	150 000		150 000	
111.	Közbiztonsági megállapodás	5 000 000		5 000 000	
112.	Közbiztonsági Alapítvány	13 500 000		13 500 000	
113.	Hirdetési keret, PR kiadás	25 000 000		25 000 000	
114.	Városmarketing	104 700 000		104 700 000	
115.	Mária út Közhasznú Egyesület tagdíj és programok	800 000		800 000	
116.	Egyéb önkormányzati feladatok	81 923 978		81 923 978	
117.	Lejárt ifjúsági kölcsön elszámolást követő visszafizetés	2 500 000		2 500 000	
118.	Nemzetiségi önkormányzatok támogatása	11 875 000		11 875 000	
119.	Önkormányzati egyéb feladatok	528 916 482	156 846 012	372 070 470	-
120.	Polgárvédelmi kiadások	4 474 380	4 474 380		
121.	Városfejlesztési kiadások	59 686 002 340	56 398 400	59 629 603 940	
122.	ÁFA befizetés ,egyéb adók	2 124 391 757		2 124 391 757	
123.	Kamatfizetés	12 598 598		12 598 598	
124.	Önkormányzati számlavezetéssel kapcsolatos kiadások	68 718 600		68 718 600	
125.	Továbbszámlázott kiadások	12 700 000		12 700 000	
126.	Befizetési kötelezettség (Szolidaritási hozzájárulás)	3 952 140 993		3 952 140 993	
127.	Befizetési kötelezettség	18 862 408		18 862 408	
128.	Társadalmi szervezetek támogatása	15 100 000		15 100 000	
129.	Céltartalék	4 135 260 476		4 135 260 476	
130.	Általános tartalék	110 000 000		110 000 000	
131.	Belföldi értékpapírok kiadásai	7 173 664 000		7 173 664 000	
132.	Államháztartáson belüli megelőlegezés visszafizetése	385 171 762		385 171 762	
133.	Önkormányzati kiadások összesen:	97 007 965 867	8 194 011 665	88 813 954 202	-
134.	Eszterlánc Északi Óvoda	1 630 983 248	1 618 249 948	12 733 300	
135.	Gyermekek Háza Déli Óvoda	1 524 036 829	1 513 090 029	10 946 800	
136.	Tündérváros Keleti Óvoda	1 785 928 253	1 774 804 959	11 123 294	
137.	Búzaszem Nyugati Óvoda	1 117 600 234	1 111 750 584	5 849 650	
138.	Közüntézményeket Működtető Központ	2 423 710 248	2 236 311 315	187 398 933	
139.	Móricz Zsigmond Megyei és Városi Könyvtár Könyvtár	739 250 707	658 596 084	80 654 623	
140.	Váci Mihály Kulturális Központ	703 844 382	575 377 534	128 466 848	
141.	Nyíregyházi Cantemus Kórus	667 359 339		667 359 339	
142.	Jósa András Múzeum	1 198 651 441	571 199 453	627 451 988	
143.	Nyíregyházi Szociális Gondozási és Egészségügyi Alapellátási Központ	3 293 523 165	2 540 938 859	752 584 306	
144.	Nyíregyházi Gyermejjóléti Alapellátási Intézmény	2 369 128 192	2 253 899 530	115 228 662	
145.	Nyíregyházi Család-és Gyermejjóléti Központ	861 228 160	795 935 359	65 292 801	
146.	Nyíregyháza Megyei Jogú Város Polgármesteri Hivatal	3 804 089 176	1 480 076 454	1 548 085 968	775 926 754
147.	Intézményi kiadás összesen	22 119 333 374	17 130 230 108	4 213 176 512	775 926 754
148.	Mindösszesen	119 127 299 241	25 324 241 773	93 027 130 714	775 926 754



,PV AUDIT **KÖNYVVIZSGÁLÓ KFT.**

4400. Nyíregyháza, Munkás út 53.
42/342-339 30/95-35-776

KÖNYVVIZSGÁLÓI VÉLEMÉNY

Nyíregyháza Megyei Jogú Város Önkormányzatának 2024. évi költségvetéséről és a költségvetés vitelének szabályairól szóló 2/2024. (II.16.) önkormányzati rendeletének a módosításáról

NYÍREGYHÁZA MEGYEI JOGÚ VÁROS KÖZGYŰLÉSE RÉSZÉRE

Nyíregyháza

Kossuth tér 1.
4400

Nyíregyháza Megyei Jogú Város Önkormányzata 2024. évre szóló költségvetését, a költségvetés vitelének szabályait a **2024. február 15-én** tartott Közgyűlésen az 2/2024. (II.16.) önkormányzati rendelettel megalkotta, azt jogszerűen elfogadta. A könyvvizsgáló - megbízási szerződése alapján a költségvetés **valamennyi módosítását írásban véleményezi**, arról a Közgyűlést, az érintett bizottságokat előzetesen tájékoztatja. A Közgyűlés a könyvvizsgáló írásos véleményét megismeri, annak mérlegelésével érvényes döntést hoz. **A könyvvizsgáló 2024. február 8-án kelt független könyvvizsgálói jelentésében a 2024-es évre vonatkozó költségvetést korlátozás nélküli hitelesítő záradékkal látta el.**

Társaságunk végrehajtotta mindazokat a vizsgálati eljárásokat, amelyekben Önökkel írásban megállapodtunk (könyvvizsgálói megbízási szerződés). Megbízásunk alapján a jelen könyvvizsgálói véleményt a Magyarországon érvényes nemzeti könyvvizsgálói standardok alapján készítettük el, bocsátjuk az Önök és az érintettek rendelkezésére.

Feladatunk volt a Nyíregyháza Megyei Jogú Város Önkormányzatának 2024. évi költségvetéséről és a költségvetés vitelének szabályáról szóló önkormányzati rendelet soron következő **módosításának a véleményezése**, arról könyvvizsgálói vélemény alkotása, amely alapul szolgál a rendelet változtatásához. Vizsgálataink során arról kell bizonyosságot szereznünk, hogy a rendelet-tervezet módosítása megfelel-e az előírásoknak tartalmazza-e mindazokat a jogszabályban előírt követelményeket, mely a rendelet megalkotásához szükségesek.

A 2/2024. (II.16.) költségvetési rendelettel a Közgyűlés jóváhagyta a 2024 évi költségvetést, melyet a soron következő Közgyűlésen az alábbi indokok miatt szükséges módosítani:

- Keresztül kell vezetni a pénzügyi terven a Polgármester átruházott hatáskörben hozott döntéseinek pénzügyi vonzatait (2. melléklet).

- Szintén módosítást igényelnek az önkormányzatnál a feladatok és a kiemelt előirányzatok közötti átcsoportosítások (3. és 4. melléklet), valamint az intézményvezetői saját hatáskörben végrehajtott előirányzat-módosítások (5. melléklet).
- A közhatalmi bevételeknél (adóbevételeknél) a tényleges teljesítések indokolják a bevételi előirányzatok módosítását.
- A stadion környezetéhez kapcsolódó közúti fejlesztési feladatok jogcímen 1.230.000.000 forint támogatást kapott az Önkormányzat, az Építési és Közlekedési Minisztérium a „Stadion környezetéhez kapcsolódó közúti fejlesztési feladatok megvalósítása, végrehajtása” tárgyban. Mivel a feladat végrehajtására 2025. évben kerül sor, ezért a fenti összeget céltartalékba helyezték.
- Az egyéb ingatlan, területértékesítés soron tervezett bevétel – a beruházókkal történt egyeztetések következő évre történő áthúzódása miatt – 2025. évre tevődik át, ami a 2024. évi bevételi előirányzat csökkentését indokolja.
- A városfejlesztési feladatok módosítására a 11. mellékletben foglaltak szerint tesznek javaslatot.
- TOP_PLUSZ-3.4.1-23-NY1-2023-00003 azonosítószámú Köznevelési intézmények fejlesztése; TOP_PlusZ-3.4.1 -23 -NY1-2023-00006 Bölcsődék Fejlesztése Nyíregyházán; TOP_PLUSZ-3.4.1-23-NY1-2023-00004 Eszterlánc Északi Óvoda és tagintézményeinek fejlesztése; TOP_PlusZ-3.4.1-23-NY1-2023-00001 Gyermek Ház Déli Óvoda és tagintézményeinek fejlesztése; TOP_PlusZ-3.4.1-23-NY1-2023-00002 Tündérbert Keleti Óvoda és tagintézményeinek fejlesztése; TOP_PlusZ-3.4.1-23-NY1-2023-00005 Búzaszem Nyugati Óvoda és tagintézményeinek fejlesztése projektek vonatkozásában pozitív támogatói döntések születtek, de támogatási szerződéssel még nem rendelkeznek. A projektek megvalósítása 2025. évben kezdődik, ezért indokolt az előirányzatok kizárása.
- A 2024. évben szerepeltetett napelemes energetikai fejlesztésekkel és a komplex energetikai fejlesztésekkel érintett projektek esetében még nem született pozitív támogatói döntés, nem áll rendelkezésre támogatási szerződés, ezért kerültek kizárásra az előirányzatok.

A 2025. február 13-i Közgyűlés napirendi pontjaként szereplő Nyíregyháza Megyei Jogú Város Önkormányzatának 2024. évi költségvetéséről és a költségvetés vitelének szabályozásáról szóló előterjesztés **főbb módosításait az alábbi számokkal fogadom el.**

Ft-ban

Megnevezés	Eredeti	Jelen módosítás
Költségvetési bevételek	107 830 627 401	88 022 193 997
Finanszírozási bevétel	37 312 552 599	31 105 105 244
Költségvetési kiadások	128 886 008 238	111 568 463 479
Finanszírozás kiadás	16 257 171 762	7 558 835 762
Költségvetés összesített hiánya	21 055 380 837	23 546 269 482
Összes bevétel	145 143 180 000	119 127 299 241
Összes kiadás	145 143 180 000	119 127 299 241

Költségvetés összesített hiánya

Ft-ban

Megnevezés	Eredeti összeg	Jelen összeg
Működési hiánya	5 392 953 568	
Működési többlet		2 252 921 364
Költségvetés felhalmozási hiánya	15 662 427 269	25 799 190 846

Az Áht. 23.§. (2) bekezdés e). pontja szerint tételesen meg kell határozni, hogy a költségvetés hiányát mely forrásokból finanszírozza az Önkormányzat. A hiánya forrása:

- 13.126.149.664 Ft-ot a költségvetési hiány belső finanszírozására szolgáló előző évi költségvetési maradványból,
- 9.802.206.000 Ft-ot a belföldi értékpapírok értékesítésének bevételeiből,
- 595.000.000 Ft-ot a lekötött bankbetétek megszüntetésének bevételeiből
- 22.913.818 Ft-ot államháztartáson belüli megelőlegezések összegéből finanszírozza.

Megállapítottam, hogy az előterjesztés és a rendeletervezet módosítása kellő részletezettséggel készült, megfelel az államháztartásról szóló többször módosított 2011. évi CXCV. törvényben, valamint az államháztartás végrehajtásáról szóló 368/2011. (XII.31.) kormányrendeletben foglaltaknak. Könyvvizsgáló Nyíregyháza Megyei Jogú Város Önkormányzatának 2024. évi költségvetési rendeletervezetének módosítását elfogadásra javasolja.

Jelen könyvvizsgálói vélemény kizárólag az első szakaszában ismertetett célra és az Önök tájékoztatására szolgál, és nem szabad más célra felhasználni vagy más felek között szétosztani.

Nyíregyháza, 2025. február 6.


PV AUDIT KÖNYVVIZSGÁLÓ KFT.
4400 Nyíregyháza, Munkás u. 53.
Adószám: 11494399-2-15



Pirooska Sándorné
Ügyvezető igazgató

P.V. AUDIT Könyvvizsgáló Kft.
Nyíregyháza, Munkás u. 53.
MKVK. engedély szám: 000661

Varga János
bejegyzett könyvvizsgáló
T.ig.sz.: 002059



Varga János

Kamarai tag könyvvizsgáló
4400 Nyíregyháza, Kandó K. utca 12.
MKVK. tagsági szám: 002059