

**NYÍREGYHÁZA
MEGYEI JOGÚ VÁROS
POLGÁRMESTERE**

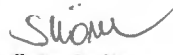
4400 NYÍREGYHÁZA, KOSSUTH TÉR 1. PF.: 83.
TELEFON: +36 42 524-500
FAX: +36 42 524-501
E-MAIL: POLGARMESTER@NYIREGYHAZA.HU

Ügyiratszám: GAZD/13-21/2024.
Ügyintéző: Vámosi-Bálint Hajnalka

ELŐTERJESZTÉS
– a Közgyűléshez –


**AZ ÖNKORMÁNYZAT 2024. ÉVI KÖLTSÉGVETÉSÉRŐL ÉS A KÖLTSÉGVETÉS VITELÉNEK SZABÁLYAIRÓL
SZÓLÓ 2/2024. (II.16.) ÖNKORMÁNYZATI RENDELET MÓDOSÍTÁSÁRA**


Dr. Kovács Ferenc
polgármester



Szűrés Anita
osztályvezető

Az előterjesztés törvényességi ellenőrzését
végző személy aláírása

Dr. Szemán Sándor
címzetes főjegyző


Faragóné Széles Andrea
kabinetvezető

Véleményező bizottságok:
1. Pénzügyi Bizottság
2. Gazdasági és Jogi Bizottság



Tisztelt Közgyűlés!

Nyíregyháza Megyei Jogú Város Önkormányzata 2024. évi költségvetéséről és a költségvetés vitelének szabályairól szóló önkormányzati rendeletét a Közgyűlés 2024. február 15-i ülésén a 2/2024. (II.16.) önkormányzati rendeletével hagyta jóvá, melynek harmadik alkalommal történő módosítására az alábbi indokok miatt kerül sor:

- Keresztül kell vezetni a pénzügyi terven a Polgármester átruházott hatáskörben hozott döntéseinek pénzügyi vonzatait (2. melléklet). Szintén módosítást igényel az önkormányzatnál a feladatok és a kiemelt előirányzatok közötti átcsoportosítás (3. melléklet), valamint az intézményvezetői saját hatáskörben végrehajtott előirányzat-módosítások (4. melléklet).
- A központi forrásokból igényelt támogatások (szociális ágazati összevont pótlék, egészségügyi kiegészítő pótlék, esélyteremtési illetményrész), valamint a pályázati pénzeszközök miatt előirányzatok átvezetésére, illetve előirányzat-átcsoportosításra van szükség ott, ahol azt a bruttó elszámolás követelményének megfelelően átvett pénzeszközként beterveztük.
- A közhatalmi bevételek előirányzatát az időarányosan befolyt helyi adók bevételi tényadatai, továbbá az év végéig még folytatható végrehajtási eljárások és az üzleti éves adózók tervezett adófizetési kötelezettségei figyelembevételével 20.780.931.000 Ft-ra indokolt emelni. Ebből a helyi iparüzési adó bevételi előirányzatát 15.980.296.000 Ft-ra, az építményadó bevételi előirányzatát 4.585.812.000 Ft-ra, az idegenforgalmi adó bevételi előirányzatát 124.085.000 Ft-ra, a talajterhelési díj bevételi előirányzatát 5.585.000 Ft-ra, a termőföld bérbeadásából származó személyi jövedelemadó bevételi előirányzatát 35.000 Ft-ra, továbbá az adópótlék, adóbírság bevételi előirányzatát 85.118.000 Ft-ra javasoljuk módosítani.
- Az esetlegesen jelentkező átmeneti likviditási gondok finanszírozására 3.000.000.000 Ft folyószámlahitelkeret áll az önkormányzat rendelkezésére. A folyószámlahitel felvételét bevételként, illetve törlesztését kiadásként egyaránt beterveztük, azonban ennek igénybevételére nem volt és nem is lesz szükség, így az előirányzat kizárolására teszünk javaslatot bevételi és kiadási oldalon egyaránt.
- Finanszírozási kiadásként számoltunk az átmenetileg szabad pénzeszközökből vásárolt értékpapírok kiadásával, melynek megemelésére teszünk javaslatot.
- Az átmenetileg szabad pénzeszközök betétként történő elhelyezése és visszaváltása finanszírozási kiadásnak/bevételnek minősül, ezért a betételhelyezést finanszírozási kiadásként, a betét megszüntetését finanszírozási bevételként bruttó módon kell elszámolni, nettósításra nincs lehetőség. Ugyanakkor a betétekhez kapcsolódó előirányzatok halmozódását az államháztartási törvény nem követeli meg, ami lehetővé teszi, hogy az államháztartás számviteléről szóló kormányrendeletben ezekre a főszabálytól eltérő rendelkezések vonatkozzanak. Ennek alapján ugyanis a pénzeszközök lekötött bankbetétként történő elhelyezéséhez nem szükséges kiadási előirányzatot biztosítani, míg a lekötött bankbetétek megszűnésekor elszámolt bevételek esetében is – a többi bevétellel azonos módon – a bevételi előirányzatokon felül is elszámolhatók. Az előzőekben leírtakra hivatkozva – a nagyszámú halmozódás elkerülése érdekében – javasoljuk a bevételi és kiadási előirányzat kicsökkentését.
- A városfejlesztési feladatok módosítására a 10. mellékletben, a felújítási feladatok módosítására a 12. mellékletben foglaltak szerint teszünk javaslatot.



- **TOURISM4SDG** – A projekt előrehaladásához igazítva az évek közötti átcsoportosításokkal aktualizálásra kerültek az összegek.
- **EUI01-272EUI Innovative actions-InterACT Green** – 2024. évben a projektmenedzsment-költségek és a megkötött szerződések teljesített összegei kerültek kiadásként feltüntetésre, a bevétel pedig 2025. évre került átcsoportosításra, tekintettel arra, hogy a projekt keretében elszámolás nem történt.
- **Citywalk 2.0** – A bevételi és a kiadási oldalon lévő összegek aktualizálásra kerültek. A projekt nem 100%-os támogatási intenzitású, önerőként a teljes megvalósításhoz szükséges összeg jelenik meg.
- **Modern Városok Program Jégkorszak Interaktív Állatbemutató I. ütem** – A projekt keretében a kiadási oldalon az egyéb működési (dologi) kiadások között a hatósági díjak 40000 Ft összeggel növekedtek, mely a bevétel oldalon a saját erő összegét növelte meg.
- **TOP-6.6.1-16-NY1-2017-00001 azonosítószámú, Egészségügyi alapellátás fejlesztése Nyíregyházán II. ütem** – A projekt megvalósult, a költségvetési sorok között átcsoportosításokkal a költségvetés aktualizálása történt.
- **TOP-6.1.4-16-NY1-2017-00002 azonosítószámú Sóstói Múzeumfejlesztése** – A projekt megvalósult, a költségvetési sorok között átcsoportosításokkal a költségvetés aktualizálása történt.
- **TOP-6.3.1-15-NY1-2016-00001 azonosítószámú Barnamezős területek rehabilitációja Nyíregyháza Tiszavasvári úti laktanyák tekintetében** – A projekt megvalósult, a költségvetés aktualizálása történt a kiadási oldalon szereplő összeg pontosításával.
- **Ipari Park fejlesztés (önkormányzati saját forrás)** – Kiadási oldalon az ipari parkos támogatások felhasználási határidején túlmutató tevékenységeinek költségei (pl. régészeti, alapállapot-felmérés, kifestésű asztal áttelepítése, ingatlanvásárlások költségei, geodézia, talajvédelmi terv) merültek fel. Plusz költségként a Titász-aláállomás kiépítéséhez szükséges geodézia, talajvédelmi terv és művelési ág alól történő kivonások költségei kerültek feltüntetésre.
- **Ipari park bővítés (15,0 mrd)-BMÖGF/411/2022-Ingatlan** – Nevezett projekt keretében kapott támogatás felhasználási határideje 2024. december 31-én véget ér, azonban a 359/2024. (XI.25.) Korm. rendelet értelmében kezdeményeztük a támogatás felhasználásának 2025. december 31. napjáig történő meghosszabbítását. A költségvetési sorok aktualizálását végeztük el a tényköltségek ismeretében – sorok közötti átcsoportosítással –, mind a bevételi, mind a kiadási oldalon. Továbbá feltüntetésre került a lekötött betét során keletkező kamatkiadás és kamatbevétel végleges összege. Korábbi tervmódosítás során ingatlan adás-vétel miatti támogatás-visszafizetéssel is számoltunk, mely már nem fog realizálódni az idén, ezért az erre szánt összeg átcsoportosítását is elvégeztük a következő költségvetési évre.
- **Az 1251/2022. (V.4.) kormányhatározat szerinti villamosenergia hálózat fejlesztés megvalósítása** – A bevételek és kiadások aktualizálására került sor, mely során számoltunk a befektetők részére értékesített gáz- és villamoskapacitások eladásából származó bevételekkel, illetve ugyanezen tételek vonatkozásában a támogatás visszafizetésének tényével kiadási oldalon.



- **Nyíregyházi Ipari Park infrastrukturális fejlesztése – Hírközlési hálózat fejlesztése – A Kormányhatározaton belüli átcsoportosítás átvezetésére került sor, aktualizálva a projekt keretében megkapott támogatás összegét. Ennek megfelelően került sor mind kiadási, mind bevételi oldalon a tényköltségek szerinti pontosítására.**
- **Nyíregyházi Ipari Park infrastrukturális fejlesztése – Útfejlesztés – A Kormányhatározaton belüli átcsoportosítás átvezetésére került sor, ezáltal aktualizálásra került a projekt keretében megkapott támogatás összege.**
- **Ipari Park infrastrukturális fejlesztése – Ivóvíz, csapadékvíz, szennyvíz fejlesztés –A 1289/2023. Kormányrendelet módosítása következtében, az Építési és Közlekedési Minisztériummal, továbbá a Nemzetgazdasági Minisztériummal megkötött támogatási jogviszonyok közötti átcsoportosítás eredményeképpen a támogatás összegének csökkentése valósult meg. A szerződéseknek megfelelően összehangolásra kerültek a felmerült kiadások.**
- Fenti kötelezettségeken túl javasoljuk a költségvetés módosítását az évközi többletfeladatok intézményi költségvetésbe történő lebontása miatt.

Kérem a Tisztelt Közgyűlést, hogy az előterjesztést megtárgyalni, a rendelet-tervezetet elfogadni szíveskedjen.

Nyíregyháza, 2024. december 5.


DR. KOVÁCS FERENC



Tájékoztató az előzetes hatásvizsgálatról

1. A jogszabály- módosítás szükségességének a célja

Keresztül kell vezetni a pénzügyi terven a Polgármester átruházott hatáskörben, valamint az önkormányzati kiadások között, illetve intézményvezetői saját hatáskörben végrehajtott előirányzat-módosítások pénzügyi vonzatait. A központi forrásokból biztosított évközi pótelőirányzatokat be kell emelni a költségvetésbe, illetve előirányzat átcsoportosításra van szükség azoknál a feladatoknál, amelyek fedezetét a célfeladatok/tartalékok között terveztük. A költségvetés további módosítása az időközben felmerült feladatok elvégzése, valamint az évközi többletfeladatok intézményi költségvetésbe történő lebontása miatt indokolt.

2. Társadalmi, gazdasági, költségvetési hatásai

Indokolt a tárgyévi költségvetés módosítása az állami támogatás, az államháztartáson belüli/kívüli pénzeszközátadások, a feladatok és kiemelt előirányzatok közötti átcsoportosítások, az egyéb bevételek átvezetése miatt. A módosítás elfogadását követően a költségvetés főösszege 22.947.871.306 Ft-tal csökken.

3. A jogszabály alkalmazásához szükséges személyi, tárgyi és pénzügyi feltételek

A személyi, tárgyi és pénzügyi feltételek a tervezet-módosításokkal a rendelet-tervezet elfogadása esetén rendelkezésre állnak.

4. Környezeti és egészségügyi következményei

Hatásai nem mérhetők, a tervezetben foglaltaknak a jelenlegi helyzethez viszonyított számottevő környezeti és egészségügyi következményei, eltérései nincsenek.

5. Adminisztratív terheket befolyásoló hatás

A rendelet szabályai az Önkormányzat számára nem eredményeznek többlet adminisztratív terhet.



Rendelet-tervezet
Nyíregyháza Megyei Jogú Város Önkormányzata Közgyűlésének
..../2024. (XII.12.)
önkormányzati rendelete

az önkormányzat 2024. évi költségvetéséről és a költségvetés vitelének szabályairól szóló
2/2024. (II.16.) önkormányzati rendelet módosításáról

Nyíregyháza Megyei Jogú Város Önkormányzata Közgyűlése a helyi önkormányzatok és szerveik, a köztársasági megbízottak, valamint egyes centrális alárendeltségű szervek feladat- és hatásköreiről szóló 1991. évi XX. törvény 138. § (1) bekezdés d) pontjában kapott felhatalmazás alapján, a Magyarország helyi önkormányzatairól szóló 2011. évi CLXXXIX. törvény 120. § (1) bekezdés a) pontjában biztosított véleményezési jogkörében eljáró Pénzügyi Bizottság véleményének kikérésével, az Alaptörvény 32. cikk (1) bekezdés f) pontjában meghatározott feladatkörében eljárva a következőket rendeli el:

1. A KÖLTSÉGVETÉS BEVÉTELEI ÉS KIADÁSAI

1. § (1) A 2024. évi költségvetésről és a költségvetés vitelének szabályairól szóló 2/2024. (II.16.) önkormányzati rendeletének (a továbbiakban: Ör.) 1. § (1)-(2) bekezdése helyébe – az 5. melléklet szerint – a következő rendelkezés lép:

„(1) A képviselő-testület az Önkormányzat 2024. évi

a) költségvetési bevételeit	99.536.463.440 Ft-ban,
b) finanszírozási bevételeit	31.082.191.426 Ft-ban,
c) bevételi fő összegét	130.618.654.866 Ft-ban,
d) költségvetési kiadásait	123.057.683.104 Ft-ban,
e) finanszírozási kiadásait	7.560.971.762 Ft-ban,
f) kiadási fő összegét	130.618.654.866 Ft-ban,
g) költségvetési hiányát	23.521.219.664 Ft-ban,
ga) működési hiányát	2.086.022.246 Ft-ban,
gb) felhalmozási hiányát	21.435.197.418 Ft-ban,

előirányzat-csoportok és kiemelt előirányzatok szerinti bontásban az 1. melléklet – jelen rendelet 5. melléklete – szerinti részletezéssel, míg a 2024. évi állami hozzájárulás összegét jogcímenként a – jelen rendelet 6. mellékletével módosított – 2. mellékletben foglaltak szerint állapítja meg.”

„(2) Az (1) bekezdés szerinti hiányból

- 13.126.149.664 Ft-ot a költségvetési hiány belső finanszírozására szolgáló előző évi költségvetési maradványból,
- 9.800.070.000 Ft-ot a belföldi értékpapírok értékesítésének bevételeiből,
- 595.000.000 Ft-ot lekötött bankbetét megszüntetéséből

finanszíroz.”

2. § Az Ör. 2. § (1) bekezdése helyébe az alábbi rendelkezés lép:

„(1) Az Önkormányzat és az irányítása alá tartozó intézmények bevételeit és kiadásait az alábbiak szerinti fő összegekkel hagyja jóvá:

a) a működési célú támogatásokat államháztartáson belülről	14.597.405.335 Ft-ban,
aa) az önkormányzatok működési támogatásait	12.528.923.837 Ft-ban,
ab) az egyéb működési támogatásokat államháztartáson belülről	2.068.481.498 Ft-ban,
b) a felhalmozási célú támogatásokat államháztartáson belülről	40.261.534.620 Ft-ban,



c) a közhatalmi bevételeket	20.802.865.405 Ft-ban,
d) a működési bevételeket	9.721.967.863 Ft-ban,
e) a felhalmozási bevételeket	11.839.664.000 Ft-ban,
f) a működési célú átvett pénzeszközöket	1.387.028.462 Ft-ban,
g) a felhalmozási célú átvett pénzeszközöket	925.997.755 Ft-ban,
h) a finanszírozási bevételek összegét	31.082.191.426 Ft-ban,
ha) az előző év költségvetési maradványának igénybevételét	13.126.149.664 Ft-ban,
hb) a belföldi értékpapírok bevételeit	16.975.870.000 Ft-ban,
hc) a lekötött bankbetétek megszüntetésének bevételeit	595.000.000 Ft-ban,
hd) az államháztartáson belüli megelőlegezések bevételeit	385.171.762 Ft-ban,
i) a működési kiadásokat	60.363.858.633 Ft-ban,
ia) a személyi juttatásokat	12.485.170.370 Ft-ban,
ib) a szociális hozzájárulási adót	1.858.028.288 Ft-ban,
ic) a dologi kiadásokat	31.201.256.200 Ft-ban,
id) az ellátottak pénzbeli juttatásait	353.474.017 Ft-ban,
ie) az egyéb működési célú kiadásokat	14.465.929.758 Ft-ban,
j) a felhalmozási kiadásokat	62.693.824.471 Ft-ban,
ja) a beruházási kiadásokat	59.248.920.732 Ft-ban,
jb) a felújítási kiadásokat	1.546.189.504 Ft-ban,
jc) az egyéb felhalmozási célú kiadásokat	1.898.714.235 Ft-ban,
k) a finanszírozási kiadások összegét	7.560.971.762 Ft-ban,
ka) a belföldi értékpapírok kiadásait	7.175.800.000 Ft-ban,
kb) az államháztartáson belüli megelőlegezések kiadásait	385.171.762 Ft-ban.”

3. §. Az Ör.

- a) 1. melléklete helyébe jelen rendelet 5. melléklete,
- b) 2. melléklete helyébe jelen rendelet 6. melléklete,
- c) 3. melléklete helyébe jelen rendelet 7. melléklete,
- d) 4. melléklete helyébe jelen rendelet 8. melléklete,
- e) 5. melléklete helyébe jelen rendelet 9. melléklete,
- f) 7. melléklete helyébe jelen rendelet 10. melléklete,
- g) 8. melléklete helyébe jelen rendelet 11. melléklete,
- h) 9. melléklete helyébe jelen rendelet 12. melléklete,
- i) 10. melléklete helyébe jelen rendelet 13. melléklete,
- j) 11. melléklete helyébe jelen rendelet 14. melléklete,
- k) 13. melléklete helyébe jelen rendelet 15. melléklete,
- l) 15. melléklete helyébe jelen rendelet 16. melléklete,
- m) 16. melléklete helyébe jelen rendelet 17. melléklete,
- n) 17. melléklete helyébe jelen rendelet 18. melléklete,
- o) 18. melléklete helyébe jelen rendelet 19. melléklete,
- p) 19. melléklete helyébe jelen rendelet 20. melléklete,
- q) 20. melléklete helyébe jelen rendelet 21. melléklete,
- r) 21. melléklete helyébe jelen rendelet 22. melléklete,
- s) 22. melléklete helyébe jelen rendelet 23. melléklete,
- t) 23. melléklete helyébe jelen rendelet 24. melléklete, és
- u) 25. melléklete helyébe jelen rendelet 25. melléklete

lép.

4. §. (1) E rendelet a kihirdetését követő napon lép hatályba, és az azt követő napon hatályát veszti.



ÁLTALÁNOS INDOKOLÁS

az önkormányzat 2024. évi költségvetéséről és a költségvetés vitelének szabályairól szóló 2/2024. (II.16.) önkormányzati rendelet módosításáról

Nyíregyháza Megyei Jogú Város Önkormányzata 2024. évi költségvetéséről és a költségvetés vitelének szabályairól szóló önkormányzati rendeletét a Közgyűlés 2024. február 15-ei ülésén a 2/2024. (II.16.) önkormányzati rendeletével hagyta jóvá.

Nyíregyháza Megyei Jogú Város Önkormányzata Közgyűlése az Alaptörvény 32. cikk (2) bekezdésében meghatározott eredeti jogalkotói hatáskörében, az Alaptörvény 32. cikk (1) bekezdés f) pontjában meghatározott feladatkörében eljárva rendeletet alkot a Nyíregyháza Megyei Jogú Város Önkormányzata 2024. évi költségvetési rendeletének harmadik alkalommal történő módosításáról. Az előterjesztés részletes információkat tartalmaz a módosuló előirányzatokkal kapcsolatosan a módosítások szükségességének alátámasztására.



RÉSZLETES INDOKOLÁS

az önkormányzat 2024. évi költségvetéséről és a költségvetés vitelének szabályairól szóló
2/2024. (II.16.) önkormányzati rendelet módosításáról

1. §-hoz

Nyíregyháza Megyei Jogú Város Önkormányzata 2024. évi költségvetési rendeletének az 1. melléklet szerinti módosítását tartalmazza, melyben az önkormányzat 2024. évi költségvetésének főösszegei kerülnek pontosításra.

2. §-hoz

Az önkormányzat és az irányítása alá tartozó költségvetési szervek bevételeit és kiadásait tartalmazza kiemelt előirányzati csoportonként.

3. §-hoz

Az önkormányzati rendelet felsorolt mellékletei kerülnek módosításra.

4. §-hoz

Az önkormányzati rendelet hatálybalépésének napját határozza meg.



2024. évi termódosítás

1. melléklet

1.	A. Megnevezés	B. Bevételek (Forint)		D. Csökkenés	E.	F. Kiadások (Forint)		H. Bér	I. Munkj.
		Csökkenés	Növekedés			Kiadások (Forint)			
						Növekedés	Ebből		
				Bér	Munkj.				
2.	Módosított előirányzat		153 566 526 172				153 566 526 172		
3.	Polgármesteri hatáskörben végrehajtott előirányzatmódosítás								
4.	- 2. melléklet szerint			179 397 673			179 397 673		
5.	Módosított előirányzat		153 566 526 172				153 566 526 172		
7.	I. ÖNKORMÁNYZATI KÖLTSÉGVETÉS								
8.	I/1. BEVÉTELEK								
9.	1. Támogatások								
10.	MÁK levelei alapján								
11.	Helyi önkormányzatok egyes köznevelési feladatainak támogatása (B112)								
12.	- 2024. évi októberi normatíva módosítás	7 127 370							
13.	- esélyteremtési illetményrész		2 798 303						
14.	Helyi önkormányzatok egyes szociális és gyermekjóléti feladatainak támogatása (B1131)								
15.	- 2024. évi októberi normatíva módosítás	16 592 710							
16.	- szociális ágazati összevont pótlék		135 462 784						
17.	- egészségügyi kiegészítő pótlék		10 293 932						
18.	Helyi önkormányzatok gyermekéktetési feladatainak támogatása (B1132)								
19.	- 2024. évi októberi normatíva módosítás	5 008 590							
20.	Helyi önkormányzatok kulturális feladatainak támogatása (B114)								
21.	- könyvtári érdekeltségővelő támogatás		4 595 000						
22.	2. Átvett pénzeszközök								
23.	működési célú átvett pénzeszköz Áh-n belül								
24.	- szociális ágazati és egészségügyi kiegészítő pótlék	145 756 716							
25.	fejlesztési felad. - pénzeszköztávétel								
26.	(Városfejlesztési Osztály PPMR anyaga)								
27.	- 10. melléklet szerint	17 334 176 560	1 081 093 084						
28.	3. Közhatalmi bevételek								
29.	(Adóosztály anyaga alapján)								
30.	- iparűzési adó		1 080 296 000						
31.	- építményadó		625 812 000						
32.	- termőföld bérbeadásából származó jöv. adó		1 000						
33.	- adópótlék, adóbírság		15 118 000						
34.	- idegenforgalmi adó		10 585 000						
35.	- talajterhelési díj		1 385 000						
36.	4. Finanszírozási bevételek								
37.	- értékpapírvásárlás bevétele		3 303 800 000						
38.	- rövid lejáratú hitel felvétele (folyószámlahitel)	3 000 000 000							
39.	- lekötött bankbetétek megszüntetésének bevétele	9 000 000 000							
40.	I/2. KIADÁSOK								
41.	1. Tartalékok, célfeladatok								
42.	- általános tartalék						115 256 350		
43.	- működési célú céltartalék			84 107 554					
44.	- felhalmozási célú céltartalék						1 524 257 226		
45.	- egészségügyi célfeladat								
46.	(Szociális, Egészségügyi és Sport Bizottság 119/2024. (XI.27.) számú határozata)								
47.	- veszélyes hulladék szállítása			8 408 739					
48.	- épület karbantartás			1 500 000					
49.	2. Vagyoni kiadások								
50.	Önkormányzati felújítások								
51.	- 12. melléklet szerint						20 000 000		
52.	(Vagyongazdálkodási Osztály anyaga alapján)								
53.	- területelőkészítés			20 000 000					
54.	- vagyonbiztosítás						1 000 000		
55.	3. Szociális kiadások								
56.	(Szociális és Köznevelési Osztály levele alapján)								
57.	- Erasmus + Passages As Chance pályázat kiadása						1 500 000	100 000	13 000
58.	- települési támogatás - létfenntartás			1 500 000					
59.	4. Városfejlesztési kiadások								
60.	(Városfejlesztési Osztály és PPMR anyaga)								
61.	- 10. melléklet szerint			17 284 185 448			1 036 077 958		
62.	5. Önkormányzati egyéb feladatok								
63.	- képviselőtestület kiadásai						18 164 724	16 073 224	2 104 000
64.	- egyéb önkormányzati feladat (felh. kiad.)						40 000 000		
65.	- értékpapírvásárlás kiadása						3 303 800 000		
66.	- rövid lejáratú hitel törlesztése (folyószámlahitel)			3 000 000 000					
67.	- bankbetétek lekötésének kiadásai			9 000 000 000					
68.	- folyószámlahitel kamata			49 800 000					
69.	6. Előirányzat átcsoportosítások								
70.	(Gazdasági Osztály anyaga alapján)								
71.	- 3. melléklet szerint			1 557 692 400			1 557 692 400	13 692 268	1 785 123
72.	II. INTÉZMÉNYI KÖLTSÉGVETÉS								
73.	1. Nyári diák munka járuléka								
74.	(intézményi szintű adatbekérés alapján)								
75.	- Eszterlanc Északi Óvoda						1 273 995		1 273 995
76.	- Gyermek Ház Déli Óvoda						1 074 454		1 074 454
77.	- Tündérkert Keleti Óvoda						1 239 258		1 239 258
78.	- Búzaszem Nyugati Óvoda						1 045 051		1 045 051
79.	2. Pedagógusok átfedési időszaki bérének fedezete								
80.	(intézményi szintű adatszolgáltatás alapján)								
81.	- Eszterlanc Északi Óvoda						2 381 820	2 107 805	274 015
82.	- Gyermek Ház Déli Óvoda						2 275 767	2 013 953	261 814

2024. évi termódosítás

1. melléklet

1.	A. Megnevezés	B. Bevételek (Forint)		D. Csökkenés	E. Ebből		G. Kiadás (Forint)		H. Bér	I. Munkj.	
		Csökkenés	Növekedés		Bér	Munkj.	Növekedés	Ebből			
								Bér			Munkj.
99.	- Tündérkert Keleti Óvoda							2 577 333	2 280 826	296 507	
100.	- Búzaszem Nyugati Óvoda							2 425 304	2 146 287	279 017	
101.											
102.	3. Pedagógus béremelés hatásának arányos lebontása										
103.	(intézményi szintű adatszolgáltatás alapján)										
104.	- Eszterlanc Északi Óvoda							25 411 884	22 488 393	2 923 491	
105.	- Gyermekek Háza Déli Óvoda							24 306 453	21 510 135	2 796 318	
106.	- Tündérkert Keleti Óvoda							21 831 834	19 320 207	2 511 627	
107.	- Búzaszem Nyugati Óvoda							12 557 383	11 112 728	1 444 655	
108.											
109.	4. Saját hatáskörű előirányzatmódosítás										
110.	(intézményi szintű felmérés alapján)										
111.	- 4. melléklet szerinti		289 550 537					289 550 537	203 233 666	19 387 887	
112.											
113.	5. Egyéb feladatok										
114.	Eszterlanc Északi Óvoda										
115.	(intézmény levele alapján)										
116.	- A magyar népi játék napja							2 188 000			
117.	Móricz Zsigmond Megyei és Városi Könyvtár										
118.	- könyvtár érdekeltségnevelő támogatás -							1 148 750			
119.	dologi kiadás										
120.	- könyvtár érdekeltségnevelő támogatás -							3 446 250			
121.	felhalmozási kiadás										
122.	Nyíregyházi Család és Gyermekjóléti Központ										
123.	- munkaruha járuléka							3 496 241		3 496 241	
124.	Nyíregyházi Szociális Gondozási és Egészségügyi										
125.	Alapellátási Központ										
126.	(Szociális, Egészségügyi és Sport Bizottság 119/2024.										
127.	(XI.27.) számú határozata)										
128.	- veszélyes hulladék szállítása							7 552 889			
129.	- épület karbantartás							2 355 850			
130.	Polgármesteri Hivatal										
131.	(Ellátási Osztály levele alapján)										
132.	- karbantartási, kisjavítási szolgáltatások kiadása							3 544 824			
133.	hivatal épületein a palatető javítása, csatornák										
134.	tisztítása										
135.	- üzemeltetési anyagok bezerzése							2 000 250			
136.	élelátást biztosító szemüvegek támogatásának										
137.	emelése miatt kiadás										
138.	(Gazdasági Osztály anyaga alapján)										
139.	- előirányzat átcsoportosítás			2 450 000				30 340 050	28 040 050	2 300 000	
140.	ÖSSZESEN	29 508 661 946	6 560 790 640	31 009 644 141	-	-		8 061 772 835	344 119 542	44 506 453	
141.											
142.	MIND ÖSSZESEN		130 618 654 866					130 618 654 866			

a polgármesteri hatáskörben végrehajtott előirányzat átcsoportosításokról

1.	A.	B.	C.
	Megnevezés	Kiadás (Forint)	
		Növekedés	Csökkenés
2.	16/2024. (IX.13.)		
3.	Nyíregyháza Megyei Jogú Város Önkormányzata		
4.	Kulturális kiadások		
5.	- Kulturális célfeladat		
6.	Művészeti ösztöndíj		1 200 000
7.	Pályázati önerő, érdekeltségnövelő		1 000 000
8.	- Városi rendezvények, társadalmi ünnepek	5 000 000	
9.	Általános tartalék		2 800 000
10.			
11.	17/2024. (IX.13.)		
12.	Nyíregyháza Megyei Jogú Város Önkormányzata		
13.	Sport kiadások		
14.	- Sport célfeladat		
15.	Olimpiai felkészülés támogatása	4 970 000	
16.	Sporttartalék		4 970 000
17.			
18.	18/2024. (IX.18.)		
19.	Nyíregyháza Megyei Jogú Város Önkormányzata		
20.	Sport kiadások		
21.	- Városi Sportrendezvények		
22.	TAE 405350 Mozdulj Nyíregyháza	2 000 000	
23.	Általános tartalék		2 000 000
24.			
25.	19/2024. (IX.25.)		
26.	Nyíregyháza Megyei Jogú Város Önkormányzata		
27.	Vagyoni kiadások		
28.	Eszterlác Északi Óvoda Nyitnikék Tagintézmény		
29.	Faltól elvált csempeburkolat javítási munkái és gyermek vizesblokkban	150 000	
30.	WC tartály cseréje		
31.	Eszterlác Északi Óvoda Homokvár Tagintézmény		
32.	Fák szárazolása, gallyazása, koronaalakítási munkák alpin technikával,	3 175 000	
33.	növények pótlása - főkertési vélemény alapján		
34.	Eszterlác Északi Óvoda Gyermekmosoly Tagintézmény		
35.	Fűtési és vízvezetékben lévő csepegő szerelvények cseréje	220 000	
36.	Gyermekek Háza Déli Óvoda Székhelyintézmény		
37.	Hátsó acél kapu javítási munkái	400 000	
38.	Tálalókonyha szennyvíz strang bontása, gépi tisztítása, kamerázása,	620 000	
39.	helyreállítása		
40.	3D-s kerítés építése az ingatlan K-i oldalán a meglévő balesetveszélyes	2 000 000	
41.	drótkerítés bontásával		
42.	Gyermekek Háza Déli Óvoda Kertvárosi Csicsergő Tagintézmény		
43.	Lapostető kifolyók javítása, lapostető és lefolyócsatornák takarítása	1 440 000	
44.	Gyermekek Háza Déli Óvoda Bóbita Tagintézmény		
45.	Emeleti tálaló padlóburkolat javítási munkái és a mosogató medence	2 500 000	
46.	bekötése a szennyvízhálózatra		
47.	Balesetveszélyes külső lépcsőburkolat javítása	200 000	
48.	Gyermekek Háza Déli Óvoda Manóvár Tagintézmény		
49.	Leszakadt radiátorok visszaszerelése és a tálalókonyha ajtajának	450 000	
50.	küszöbmentesítési munkái		
51.	Gyermekek Háza Déli Óvoda Kincskereső Tagintézmény		
52.	Földszinti gyermek vizesblokkban leesett mennyezeti vakolat pótlása,	2 200 000	
53.	glettelés-festés, balesetveszélyes WC elválasztó paravánok cseréje,		
54.	felnett WC-ben elektromos szerelési munkák, gazdasági bejárat acél		
55.	kapujának felújítása		
56.	Gyermekek Háza Déli Óvoda Mandabokor Telephely		
57.	Balesetveszélyes külső lépcsők burkolása, gyermek WC falban lévő	1 850 000	
58.	öblítőcső és WC tartály cseréje, tálalókonyha mosogató szifon cseréje és		
59.	megsüllyedt térburkolat javítási munkái		
60.	Búzaszem Nyugati Óvoda Székhelyintézmény		
61.	Mennyezeti hőszigetelés javítási munkái a főbejáratnál	457 200	
62.	Búzaszem Nyugati Óvoda Aranykörte Tagintézmény		
63.	Foglalkoztató parketta cseréje	7 800 000	
64.	Udvari játszóeszközök javítása	550 000	
65.	Tündérváros Keleti Óvoda Székhelyintézmény		
66.	1 db hinta és 2 db homokozó fedésének javítása	1 050 000	
67.	Tündérváros Keleti Óvoda Kikelet Tagintézmény		
68.	Játszóudvaron lévő balesetveszélyes kombinált játszóeszközök (2 db)	750 000	
69.	felújítása		

a polgármesteri hatáskörben végrehajtott előirányzat átcsoportosításokról

1.	A. M e g n e v e z é s	B. C.	
		K i a d á s (Forint)	
		Növekedés	Csökkenés
70.	Tündérkert Keleti Óvoda Szászorszép Tagintézmény		
71.	A régi és az új óvoda épületei közötti építéskori szennyvízvezeték szakasz	5 800 000	
72.	cseréje gyökérbenövés és folyamatos dugulás miatt		
73.	A tornaszobában lévő sőfalak megszüntetése, vakolatjavítás-	3 600 000	
74.	glettelés-festés, balesetveszélyes PVC burkolat cseréje		
75.	Tündérkert Keleti Óvoda Nefelejcs Tagintézmény		
76.	Udvari játszóeszközök javítása	600 000	
77.	Katica Bölcsőde		
78.	Esőház kialakítása, meglévővel egyező kialakításban	2 500 000	
79.	Irodahelyiségek egybenyitása válaszfal bontásával, festés, padlóburkolat	2 700 000	
80.	cseréje laminált padlóra		
81.	Bóbita Bölcsőde		
82.	Rámpa melletti terület felöltése, lábazati hőszigetelés javítása,	650 000	
83.	vízszigetelés kialakítása		
84.	Udvari játszóeszközök cseréje, ütécscillapítással	3 000 000	
85.	Aprajafalva Bölcsőde		
86.	Vízszigetelés javítása, csapadékvíz elvezető cső kamerás vizsgálata	63 500	
87.	VMKK Alvégesi Művelődési Ház		
88.	Műanyag nyílászárókra szűnyogháló elhelyezése	310 000	
89.	Móricz Zs. Megyei és Városi Könyvtár (Szabadság tér)		
90.	A fan-coil egységek cseréje során észlelt gépészeti javítási munkák	762 000	
91.	pótmunkái (40 db bekötőcső cseréje szigeteléssel együtt, valamint		
92.	20 db golyóscsap cseréje)		
93.	Nyíregyházi Szociális Gondozási és Egészségügyi Alapellátási		
94.	Központ Bentlakásos Idősek Otthona (Rozsnyai u. 8.)		
95.	Balesetveszélyes falazott kémény visszabontása	762 000	
96.	Polgármesteri Hivatal (Kossuth tér 1.)		
97.	Optika feletti légakna tetőhéjazatának cseréje beázás miatt	400 000	
98.	A "C" épületrész pincéjében és a parkoló alatt lévő lyukas távhő vezeték	8 600 000	
99.	részleges cseréje		
100.	A "B" épület pincéjében az építéskori, lyukas acél csapadékvíz vezetékek	1 500 000	
101.	cseréje		
102.	Kállay Ház (Bessenyei tér 15.)		
103.	Tetőhéjazat és kapcsolódó bádogos szerkezetek javítási munkái beázás	4 400 000	
104.	miatt		
105.	Bessenyei tér felőli homlokzat felújítási munkái	8 400 000	
106.	MUSTÁRHÁZ (Szent I. u.)		
107.	Balesetveszélyes falazott udvari kerítésszakasz bontása, ideiglenes	231 623	
108.	kerítés készítése		
109.	Szakszervezeti Üdülő (Miskolctapolca)		
110.	Főbejárati ajtó cseréje, épített zuhanyzó kialakítása, acél utcai kis és	1 500 000	
111.	nagykapuk felújítása, festése, járdaszakasz cseréje (fa gyökérzete		
112.	felnyomta), épületen kívüli elektromos szerelési munkák		
113.	Üzemeltetői tartalékkeret		71 591 323
114.			
115.	20/2024. (IX.26.)		
116.	Nyíregyháza Megyei Jogú Város Önkormányzata		
117.	Városfejlesztési kiadások		
118.	Fazekas János tér előtti parkoló kialakítása		27 000 000
119.	Új útépitések és rekonstrukciós munkák tervezése	27 000 000	
120.			
121.	21/2024. (X.21.)		
122.	Nyíregyháza Megyei Jogú Város Önkormányzata		
123.	Vagyoni kiadások		
124.	Városi Lőtér	27 000 000	
125.	Területelőkészítés (TAE 213000)		27 000 000
126.			
127.	22/2024. (XI.05.)		
128.	Nyíregyháza Megyei Jogú Város Önkormányzata		
129.	Önkormányzati egyéb feladatok		
130.	Városmarketing	19 700 000	
131.	Vagyoni kiadások		
132.	Város- Kép Nonprofit Kft.	12 126 210	
133.	Általános tartalék		31 826 210
134.			
135.	23/2024. (XI.21.)		
136.	Nyíregyháza Megyei Jogú Város Önkormányzata		
137.	Vagyoni kiadások		
138.	Egyéb vagyoni kiadások	10 010 140	
139.	Általános tartalék		10 010 140
140.	Mindösszesen:	179 397 673	179 397 673

Forintban!												
1.	A.	B.	C.	D.	E.	F.	G.	H.	I.	J.	K.	L.
	Kód	Megnevezés	K1	K2	K3	K4	K5	K6	K7	K8	K9	Összesen
		Tervezési alapegység										
2.	215500	IPARI P. B.(15MRD)-BMÓGF/411/2022- INGATL			1 534 772 410			-1 534 772 410				-
3.	215700	BERUHÁZÁSÖSZTÖNZŐ MUNKAHELYTEREMTÉS						100 000 000		- 100 000 000		-
4.	218000	SZABOLCS VOLÁN RT.			1 148 853		- 1 148 853					-
5.	302120	LÉTFFENNTARTÁS					- 4 342 000					- 4 342 000
6.	312001	IDŐSBARÁT ÖNKORMÁNYZAT	1 619 200		- 1 619 200							-
7.	329200	HUMANITÁRIUS ALAP	40 000	18 720	- 58 720							-
8.	401030	SZAKÉRTŐI DÍJAK			- 363 500							- 363 500
9.	401080	KIADVÁNYOK			- 100 000		- 900 000					- 1 000 000
10.	401140	EGYÉB KULTURÁLIS KIADÁSOK	45 333		- 45 333							-
11.	401320	BETHLEN GÁBOR ALAP			- 34 796							- 34 796
12.	401400	KULTURÁLIS OSZTÁLY PR KIADÁSAI		364 408	- 364 408							-
13.	402300	SNI-S GYERMEKEK FEJLESZTÉSÉNEK TÁMOGATÁS			4 342 000							4 342 000
14.	403030	DROG MEGELŐZÉSI PR.PÁLY. KEF	313 386		84 614		- 398 000					-
15.	404020	TESTVÉRVÁROSI KAPCS.PROGR.,RENDEZV.,UTAZ	3 709 313	1 060 105	- 6 575 221							- 1 805 803
16.	404070	GAZD.ÉS EGYÉB TER.HASZN.NEMZ.KAPCS.ELŐS.	24 983	13 486	- 38 469							-
17.	405160	OLIMPIAI FELKÉSZÜLÉS TÁMOGATÁS	5 185 000				- 5 185 000					-
18.	405370	VÁROSI SPORT NAGYRENDEZÉNY	769 404		- 769 404							-
19.	414000	VÁROSDIPLOMÁCIA			- 927 192							- 927 192
20.	605000	POLGÁRMESTERI KERET	500 000	220 000	- 720 000							-
21.	608000	TESTVÉRVÁROSI JUBILEUMI ÉVFORDULÓK	416 959		- 416 959							-
22.	617000	VÁROSMARKETING - PR.KIADÁSOK	680 423	329 306	- 1 009 729							-
23.	618001	HELLO NYÍREGYHÁZA			1 359 192							1 359 192

1.	Tervezési alapegység		K1	K2	K3	K4	K5	K6	K7	K8	K9	Összesen
	Kód	Megnevezés										
24.	618002	VÁROSNAPI PROGRAMOK			- 2 544 179							- 2 544 179
25.	618006	TIRPÁK FESZTIVÁL	- 1 185 466	- 500 000	4 781 961							3 096 495
26.	618015	GYERMEKNAP	- 35 445	- 11 532								- 46 977
27.	618091	NAGYREND. SZPONZORI (HUNGAST, ELAMEN)	411 176	67 362	- 488 538			10 000				-
28.	618100	VÁROSI RENDEZVÉNYEK, TÁRSADALMI ÜNNEPEK	611 786	3 524	384 690							1 000 000
29.	618221	MBH TÁMOGATÁS - TÁRS.FELELŐSSÉGV.II.	586 216	219 744	432 885							1 238 845
30.	618222	MBH TÁMOGATÁS - TÁRS.FELELŐSSÉGV.III.			27 915							27 915
31.	650083	POLGÁRMESTERI HIVATAL FELÚJÍTÁS			5 486 300				- 5 486 300			-
32.	650103	IDŐSEK OTTHONA - ROZSNYAI U. 8.			- 762 000				762 000			-
33.	650113	ESZTERLÁNC É.ÓVODA - SÓSTÓI U. KEREKERDŐ			380 000				- 380 000			-
34.	650115	ESZTERLÁNC ÉSZAKI ÓVODA - ÁLLOMÁS UTCA 6			924 852				- 924 852			-
35.	650142	GYERMEKEK HÁZA D.Ó- ARPÁD U. KINCSKERESŐ			2 200 000				- 2 200 000			-
36.	650169	TÜNDÉRKERT K.Ó. -ORGONASÍP TAGINT.			1 964 985				- 1 964 985			-
37.	650403	MÓRICZ ZSIGMOND MEGYEI ÉS VÁROSI KÖNYVTÁ			762 000				- 762 000			-
38.	700426	CSAPADÉKVIZELVEZETŐ HALÓZAT FEJLESZTÉS						609 600	- 609 600			-
39.	Ö S S Z E S E N :		13 692 268	1 785 123	1 542 215 009	- 4 342 000	- 7 631 853	- 1 434 152 810	- 11 565 737	- 100 000 000	-	-

Kimutatás
a saját hatáskörű előirányzat-módosításokról

4. melléklet

Forintban!															
A.	B.	C.	D.	E.	F.	G.	H.	I.	J.	K.	L.	M.	N.	O.	
1.	Megnevezés	B e v é t e l						K i a d á s							
		Működési bevétel (B4)	Felhalm. bev.(B5)	Támogatások államháztartáson belülről		Átvett pénzeszköz államháztartáson kívülről		Bevétel összesen	Személyi juttatás (K1)	Járlék (K2)	Dologi kiadás (K3)	Ellátottak pénzbeni juttatása (K4)	Egyéb működési célú kiadás államháztartáson belülről (K5)	Beruházás (K6)	Kiadás összesen
				Működési célú (B1)	Felhalm.-i célú (B2)	Működésre (B6)	Felhalm. (B7)								
2.	Eszterlánc Északi Óvoda	- 1 762 553		9 799 935				8 037 382	21 819 935	1 624 008	- 13 118 930			- 2 287 631	8 037 382
3.	Gyermekek Háza Déli Óvoda	- 3 036 510		8 265 006				5 228 496	9 195 006	307 272	- 5 809 182			1 535 400	5 228 496
4.	Tündérkert Keleti Óvoda	1 058 430		9 532 722				10 591 152	10 552 722	337 008	- 10 232 218			9 933 640	10 591 152
5.	Búzaszem Nyugati Óvoda	477 482		8 038 806				8 516 288	8 698 806	218 064	- 3 727 804			3 327 222	8 516 288
6.	Eszterlánc Északi Óvoda összesen	- 3 263 151	-	35 636 469	-	-	-	32 373 318	50 266 469	2 486 352	- 32 888 134	-	-	12 508 631	32 373 318
7.	Közüintézmények Működtető Központ	2 000 000		10 392				1 989 608			1 989 608				1 989 608
8.	Nyíregyháza Cantemus Kórus			19 280 710				19 280 710	6 429 290	1 350 000	- 20 710 000			- 6 350 000	19 280 710
9.	Móricz Zsigmond Megyei és Városi Könyvtár			6 587 630	216 858			6 804 488	1 812 020	147 512	6 128 098			- 1 283 142	6 804 488
10.	Váci Mihály Kulturális Központ	34 190 895		3 976 614	300 000		2 159 674	40 627 183	76 614		28 090 895			12 459 674	40 627 183
11.	Jósa András Múzeum	85 000 000	3 300 000	3 700 142	1 500 000	1 000 000		94 500 142	9 029 567	575 221	80 030 354	65 000		4 800 000	94 500 142
12.	Nyíregyházi Szociális Gondozási és Egészségügyi Alapellátási Központ	1 500 000		128 896 508				130 396 508	114 067 706	14 828 802	1 500 000				130 396 508
13.	Nyíregyházi Gyermekjóléti Alapellátási Intézmény							-	16 552 000		- 16 652 000	100 000			-
14.	Nyíregyházi Család-és Gyermekjóléti Központ	2 140 000						2 140 000	5 000 000		- 2 860 000				2 140 000
15.	Polgármesteri Hivatal							-							-
16.	Összesen:	121 567 744	3 300 000	159 506 261	2 016 858	1 000 000	2 159 674	289 550 537	203 233 666	19 387 887	44 628 821	100 000	65 000	22 135 163	289 550 537

		Forintban!																		
A.	B.	C.	D.	E.	F.	G.	H.	I.	J.	K.	L.	M.	N.	O.	P.	Q.	R.	S.	T.	
1. Rovatrend	Bevételek	Teljesítés 2022.12.31	2023. évi eredeti előirányzat	2023. évi módosított előirányzat	Teljesítés 2023.12.31	2024. évi előirányzat	2024. évi mód. előirányzat	Eltérés	%	Rovatrend	Kiadások	Teljesítés 2022.12.31	2023. évi eredeti előirányzat	2023. évi módosított előirányzat	Teljesítés 2023.12.31	2024. előirányzat	2024.mód. előir. előirányzat	Eltérés	%	
2.	B1	Működési célú támogatások ÁH-n belülről	13 203 933 864	13 615 497 147	15 794 800 168	15 761 675 991	13 962 310 913	14 597 405 335	981 908 188	107,2										
3.	B11	Önkormányzatok működési támogatásai	10 745 204 756	11 356 212 266	13 191 716 113	13 191 716 113	12 022 964 876	12 928 923 837	1 172 711 571	110,3	K1	Személyi juttatások	9 164 232 940	9 799 200 110	10 393 955 873	11 307 408 954	12 485 170 370	2 685 970 260	127,4	
4.	B111	- Helyi önk. működésének állt. támogatásai	2 247 801 904	2 269 961 055	4 107 292 664	4 107 292 664	2 505 792 380	2 505 792 380	235 831 325	110,4										
5.	B112	- Települési önk. egyes közm.feladatainak támog.	3 084 145 948	3 060 408 730	3 509 156 353	3 509 156 353	4 452 603 016	4 462 364 078	1 401 865 348	145,8	K2	Munkaadókat terhelő járulékok és szoc. hozzájárulási adó	1 393 678 645	1 496 990 773	1 565 755 518	1 502 204 403	1 704 926 672	1 858 028 288	361 037 515	124,1
6.	B113	támog.	3 532 014 906	3 059 467 172	3 883 689 218	3 883 689 218	3 951 230 208	4 402 600 135	1 343 132 963	143,9										
7.	B114	- Települési önk. kulturális feladatainak támog.	780 892 816	284 408 544	1 121 646 639	1 121 646 639	283 259 848	1 158 167 244	873 758 700	407,2	K3	Dologi kiadások	15 905 276 847	20 875 639 052	20 885 254 685	14 924 604 471	27 004 429 451	31 201 256 200	10 325 617 148	149,5
8.	B115	- Helyi önkormányzatok kiegészítő támogatása	1 100 349 182	2 681 876 765	11 284 000	11 284 000	830 079 424		2 681 876 765	-										
9.	B116	- Elszámolásból származó bevételek			558 647 239	558 647 239														
10.	B16	Működési célú támogatások ÁH-n belülről	2 458 729 108	2 259 284 881	2 603 084 055	2 569 959 878	1 939 346 037	2 068 481 498	- 190 803 383	91,6	K4	Ellátottak pénzbeli juttatásai	213 486 911	291 600 000	301 823 000	178 405 041	373 201 486	353 474 017	61 874 017	121,2
11.		- Egyéb működési célú támog. bevételei ÁH-n belül	2 458 729 108	2 259 284 881	2 603 084 055	2 569 959 878	1 939 346 037	2 068 481 498	- 190 803 383	91,6										
12.	B2	Felhalmozási célú támogatások ÁH-n belülről	17 761 018 327	8 321 824 592	24 374 108 339	17 282 086 989	54 798 209 766	40 261 534 620	31 939 710 028	483,8	K5	Egyéb működési célú kiadások	6 690 534 631	12 972 523 625	17 466 386 360	9 999 109 248	15 362 849 903	14 465 929 758	1 493 406 133	111,5
13.	B21	- Felhalmozási célú önkormányzati támogatások	13 921 267 026			26 382 311														
14.		- Felhalmozási célú visszatérítendő támogatások, kölcsönök igénybevétele államh. belül			2 466 330 846	2 466 330 846														
15.	B25	- Egyéb felhalmozási célú támog. bevételei ÁH-n belül	3 839 751 301	8 321 824 592	21 907 777 493	14 789 373 832	54 798 209 766	40 261 534 620	31 939 710 028	483,8	K5021	Eldővíz elszámlolásból származó kiadások	26 005 528	18 862 408	1 476 286 645	650 351 235	1 300 000 000	1 218 786 946	1 199 924 538	6 461,5
16.	B3	Közhatalmi bevételek	14 261 196 850	16 207 934 405	18 909 962 462	18 909 962 462	19 069 668 405	20 802 865 405	4 594 931 000	128,3	K506	Elvonások és befizetések	1 987 777 473	2 969 023 122	2 969 023 122	3 971 003 401	3 952 140 993	983 117 871	133,1	
17.											K508	- Egyéb működési célú támogatások ÁH-n belülről	100 148 552	31 537 782	472 950 884	472 471 478	20 500 381	77 068 983	45 531 201	244,4
18.	B31	- Jövedelemadók	70 126		17 647	17 647	34 000	35 000	35 000		K508	- Mük.célú visszatér.támog.nyújtása ÁH-n kívülre	111 253 870	204 520 930	266 854 430	78 004 740		1 396 675	203 124 255	0,7
19.	B34	- Vagyonosi típusú adók	3 676 966 998	3 550 000 000	3 676 405 208	3 676 405 208	3 960 000 000	4 585 812 000	1 035 812 000	129,2	K512	- Egyéb működési célú támogatások ÁH-n kívülre	4 465 354 208	6 008 861 147	6 509 599 662	5 829 258 673	5 864 575 838	5 924 757 521	84 103 626	98,6
20.	B35	- Termékek és szolgáltatások adói	10 463 024 746	12 556 000 000	15 121 187 373	15 121 187 373	15 013 500 000	16 104 381 000	3 548 381 000	128,3	K513	- Tartalékok	3 739 718 236	5 951 671 617	120 000 000	4 206 770 283	3 291 778 640	4 447 939 596	88,0	
21.	B36	- Egyéb közhatalmi bevételek	121 134 980	101 934 405	113 352 234	113 352 234	96 134 405	112 637 405	10 703 000	110,5										
22.	B4	Működési bevételek	5 583 448 841	5 702 399 821	7 877 375 144	6 865 888 028	8 037 374 740	9 721 967 863	4 019 568 042	170,5										
23.	B5	Felhalmozási bevételek	3 687 046 127	6 077 000 000	6 129 203 668	6 129 203 668	11 787 000 000	5 762 644 000	11 787 000 000	194,8	K6	Felhalmozási kiadások	15 878 266 351	37 964 567 133	55 624 709 603	27 557 770 351	73 133 191 772	62 693 824 471	24 729 257 338	165,1
24.		- Immateriális javak értékesítése					47 864 000	47 864 000			K6	Beruházások	11 706 847 515	31 262 348 184	44 647 414 506	19 486 151 299	71 198 075 482	59 248 902 732	27 986 572 548	189,5
25.	B52	- Ingatlanok értékesítése	3 685 292 104	6 075 000 000	6 110 118 110	6 110 118 110	11 785 000 000	11 785 000 000	5 710 000 000	194,0										
26.																				
27.	B53	- Egyéb tárgy eszközök értékesítése	1 754 023	2 000 000	19 085 558	2 299 215	2 000 000	6 800 000	4 800 000	340,0	K7	Felújítások	3 590 685 346	1 848 164 009	2 018 899 211	1 685 579 510	954 871 102	1 546 189 504	301 974 505	83,7
28.	B54	- Részesedések értékesítése										2 739 504 829	859 334 619	792 967 101	782 299 600	19 000 000	638 390 400	220 944 219	74,3	
29.	B6	Működési célú átvett pénzeszközök ÁH-n kívülről	211 936 334	225 905 125	287 923 072	264 721 199	140 563 577	1 387 028 462	1 161 123 337	614,0	K8	Egyéb felhalmozási célú kiadások	580 733 490	4 854 054 940	8 958 395 886	6 386 039 542	980 245 188	1 898 714 235	2 955 340 705	39,1
30.	B64	- Mük. célú támog. kölcsönök visszatér. ÁH-n kívülről.	140 792 781	160 553 870	206 453 870	195 200 000	57 258 610	57 258 610	- 103 295 260	35,7										
31.	B65	- Egyéb működési célú átvett pénzeszk. ÁH-n kívülről	71 143 553	65 351 255	81 469 202	69 521 199	83 304 967	1 329 769 852	1 264 418 597	129,2	K84	- Egyéb felhalmozási célú támogatások ÁH-n belülről	562 210 608	4 625 054 940	4 556 822 422	3 855 966 893	747 745 188	742 695 672	3 882 359 268	16,1
32.	B7	Felhalmozási célú átvett pénzeszközök (kivülről)	35 883 441	45 500 000	42 447 898	28 567 971	35 500 000	925 997 755	880 497 755	100,0	K86	- Felhal.célú visszatér.támog. kölcs.nyújtása ÁH-n kívülre	500 000	9 000 000	113 181 338	104 181 338	9 000 000	9 000 000		100,0
33.	B71	- Felh. célú garancia-és kezességváll. származó megtérülések ÁH-kivülről																		
34.	B74	- Felh. célú támog., kölcsönök visszatér. ÁH-n kívülről.	7 074 765	12 500 000	12 571 710	6 304 182	12 500 000	718 857 558	706 357 558	100,0										
35.	B75	- Egyéb felh. célú átvett pénzeszk. ÁH-n kívülről	28 808 676	33 000 000	29 876 188	22 263 789	23 000 000	207 140 197	174 140 197	627,7	K89	- Egyéb felhalmozási célú támogatások államh. kívülre	18 022 882	220 000 000	4 288 392 126	2 425 891 311	223 500 000	1 147 018 563	927 018 563	521,4
36.	B1-7	Költségvetési bevételek összesen	54 744 463 784	50 196 061 090	73 415 820 751	62 175 089 562	107 830 627 401	99 536 463 440	49 340 402 350	198,3	K1-8	Költségvetési kiadások összesen	49 245 476 316	83 400 520 693	106 417 885 039	64 142 047 285	128 886 008 238	123 057 683 104	39 657 162 411	147,6
37.	B8	Finanszírozási bevételek	63 413 410 826	42 690 397 338	36 586 397 261	66 308 893 693	37 312 552 599	31 082 191 426	- 11 608 205 912	72,8	K9	Finanszírozási kiadások	56 864 779 696	9 485 937 735	3 584 332 973	51 215 786 306	16 257 171 762	7 560 971 762	- 1 924 965 973	79,7
38.	B811	Hitelek, kölcsönfelvétel államháztartáson kívülről	-	3 000 000 000	-	-	3 000 000 000	-	- 3 000 000 000	-	K911	- Hitelek, kölcsöntörlesztés államháztartáson kívülre	585 008 652	3 134 458 135	178 853 373	3 000 000 000	-	- 3 134 458 135	-	-
39.	B8111	- Hosszú lejáratú hitelek, kölcsönök felvétele									K9111	- Hosszú lejáratú hitelek, kölcsönök törlesztése	585 008 652	134 458 135	178 853 373					
40.	B8113	- Rövid lejáratú hitelek, kölcsönök felvétele		3 000 000 000			3 000 000 000		- 3 000 000 000	-	K9112	- Rövid lejáratú hitelek, kölcsönök törlesztése		3 000 000 000		3 000 000 000				
41.	B812	Belföldi értékpapírok bevétele	15 893 163 000	24 153 606 901	24 153 606 901	11 339 650 000	13 672 070 000	16 975 870 000	- 7 177 736 901	70,3	K91									

								forintban!						
1.	A. Megnevezés	B. Mennyiségi egység	C.			D.		E.		F.		G.		H. Módosított összeg
			2024. évben						Módosítás					
			Mutató	Fajlagos összeg	Támogatás összege	Fajlagos összeg	Támogatás összege	Fajlagos összeg	Támogatás összege					
2.	1.1. A TELEPÜLÉSI ÖNKORMÁNYZATOK ÁLTALÁNOS MŰKÖDÉSÉNEK ÉS ÁGAZATI FELADATAINAK TÁMOGATÁSA													
3.	- 1.1.1.1.) Önkormányzati hivatal működésének támogatása	fő	217,03	6 633 500	1 439 668 505								1 439 668 505	
4.	- 1.1.1.2.) Zöldterület-gazdálkodással kapcsolatos feladatok ellátásának támogatása	ha		26 000	124 243 600								124 243 600	
5.	- 1.1.1.3.1.) Közvilágítás fenntartásának támogatása	km		425 000	358 402 500								358 402 500	
6.	- 1.1.1.4.) Köztemető fenntartással kapcsolatos feladatok támogatása	m ²		85	62 858 775								62 858 775	
7.	- 1.1.1.5.) Közutak fenntartásának támogatása	km		485 000	162 353 750								162 353 750	
8.	- 1.1.1.6.) Egyéb önkormányzati feladatok támogatása	fő	117 487	2 800	328 963 600								328 963 600	
9.	- 1.1.1.7.) Lakott külterülettel kapcsolatos feladatok támogatása	fő	11 083	2 550	28 261 650								28 261 650	
10.	- 1.1.2. Nem közművel összegyűjtött háztartási szennyvíz ártalmatlanítása	m3	10 400	100	1 040 000								1 040 000	
11.	1.2. A TELEPÜLÉSI ÖNKORMÁNYZATOK EGYES KÖZNEVELÉSI FELADATAINAK TÁMOGATÁSA													
12.	- 1.2.1.1. Óvodaműködtetési támogatás	fő	3 487,3	172 374	601 119 850							7 127 370	4 453 454 880	
13.	- 1.2.2. Az óvodában foglalkoztatott pedagógusok átlagbéralapú támogatása jogcím								17,3			2 982 070	598 137 780	
14.	- 1.2.2.1. Pedagógusok átlagbéralapú támogatása	fő	309,7	8 372 000	2 592 808 400				0,6			5 023 200	2 587 785 200	
15.	- Alapfokozatú végzettségű pedagógusok												-	
16.	- 1.2.3.1.1.1. Pedagógus II.kategóriába sorolt pedagógusok, pedagógus szakképzettséggel rendelkező segítők kiegészítő támogatása	fő	98	717 000	70 266 000				0,7			501 900	70 767 900	
17.	- 1.2.3.1.1.2. Mesterpedagógus kategóriába sorolt pedagógusok kiegészítő támogatása	fő	15	2 674 000	40 110 000								40 110 000	
18.	- Mesterfokozatú végzettségű óvodapedagógusok												-	
19.	- 1.2.3.1.2.1. Pedagógus II.kategóriába sorolt pedagógusok, pedagógus szakképzettséggel rendelkező segítők kiegészítő támogatása	fő	1	864 000	864 000								864 000	
20.	- 1.2.3.1.2.2. Mesterpedagógus kategóriába sorolt pedagógusok kiegészítő támogatása	fő	1	3 020 000	3 020 000								3 020 000	
21.	- Az óvodában foglalkoztatott pedagógusok nevelőmunkáját közvetlenül segítők átlagbéralapú támogatása												-	
22.	- 1.2.5.1.1. Pedagógus szakképzettséggel nem rendelkező segítők átlagbéralapú támogatása	fő	201,0	5 268 000	1 058 868 000				1,2			6 321 600	1 052 546 400	
23.	- 1.2.5.1.2. Pedagógus szakképzettséggel rendelkező segítők átlagbéralapú támogatása	fő	11,0	8 372 000	92 092 000				0,8			6 697 600	98 789 600	
24.	- 1.2.7. Diabétesz ellátási pótlék	fő	2,0	717 000	1 434 000								1 434 000	
25.	1.3. A Települési önkormányzatok szociális és gyermekjóléti feladatainak támogatása													
26.	- 1.3.2. Szociális és gyermekjóléti alapszolgáltatás feladatok támogatása													
27.	- 1.3.2.1. Család- és gyermekjóléti szolgálat	számított lsz.	16,70	6 643 100	110 939 770								110 939 770	
28.	- 1.3.2.2.1. Család- és gyermekjóléti központ	számított lsz.	22,9	6 510 300	162 603 870								162 603 870	
29.	- 1.3.2.2.2. Család és gyermekjóléti központ -óvodai és iskolai szociális segítő tevékenység támog.		28 649	4 864	139 348 736								139 348 736	
30.	- 1.3.2.3.1. Szociális étkeztetés	fő	95	84 860	8 061 700				12			1 018 320	7 043 380	
31.	- 1.3.2.4.1. Szociális segítés -házi segítségnyújtás	fő		25 000	-								-	
32.	- 1.3.2.4.2. Személyi gondozás- házi segítségnyújtás	fő	425	602 500	256 062 500				19			11 447 500	244 615 000	
33.	- 1.3.2.6.1. Időskorúak nappali intézményi ellátása	fő	174	349 830	60 870 420				3			1 049 490	59 820 930	
34.	- 1.3.2.6.3. Foglalkoztatási támogatásban részesülő időskorúak nappali intézményben ellátottak	fő		209 880	-								-	
35.	- 1.3.2.7.1. Fogyatékos személyek nappali intézményi ellátása	fő	7	1 104 060	7 728 420								7 728 420	
36.	- 1.3.2.7.3.1. Foglalk.tám.részesülő fogyat.nappali intézményben ellátottak száma	fő	18	662 430	11 923 740								11 923 740	
37.	- 1.3.2.8.1. Demens személyek nappali intézményi ellátása	fő	8	971 900	7 775 200				1			971 900	8 747 100	
38.	- 1.3.2.9.1. Pszichiátriai betegek nappali intézményi ellátása	fő	28	483 780	13 545 840								13 545 840	
39.	- 1.3.2.10.1. Szenvedélybetegek nappali intézményi ellátása	fő	15	467 850	7 017 750								7 017 750	
40.	Támogató szolgáltatás												-	
41.	- 1.3.2.14.1 alaptámogatás	működési hó	12	3 000 000	3 000 000								3 000 000	
42.	- 1.3.2.14.2. teljesítménytámogatás	felad.egység	7 324	4 220	30 907 280								30 907 280	

forintban!

1.	A. Megnevezés	B. Mennyiségi egység	C.		D.	E.	F.		G.	H.
			2024. évben		Támogatás összege	Módosítás		Módosított összeg		
			Mutató	Fajlagos összeg		Fajlagos összeg	Támogatás összege			
43.	Közösségi ellátások								-	
44.	- Pszichiátriai betegek részére nyújtott								-	
45.	- 1.3.2.15.1.1. alaptámogatás	működési hó	12	2 000 000	2 000 000				2 000 000	
46.	- 1.3.2.15.1.2. teljesítménytámogatás	felad.egység	77	299 860	23 089 220				23 089 220	
47.	-1.3.3. Bölcsőde, mini bölcsőde támogatása								-	
48.	- 1.3.3.1.1. Felsőfokú végzettségű kisgyermeknevelők, szaktanácsadók bértámogatása	fő	78,5	8 522 000	668 977 000	1,9	16 191 800		685 168 800	
49.	- 1.3.3.1.2. Bölcsődei dajkák, közép fokú végzettségű kisgyermeknevelők bértámogatása		77,9	6 838 000	532 680 200	1,9	12 992 200		519 688 000	
50.	- 1.3.3.2. Bölcsődei üzemeltetési támogatás				308 269 600				308 269 600	
51.	- 1.3.4. Települési önkormányzatok által bizt. egyes szociális szakosított ellátások, valamint a gyermekek átmeneti gondozásával kapcs. feladatok támogatása								-	
52.	- 1.3.4.1. Bértámogatás	fő	30	7 248 900	217 467 000	1	7 248 900		210 218 100	
53.	- 1.3.4.2. Intézményüzemeltetési támogatás				73 887 628				73 887 628	
54.	-1.4. A települési önkormányzatok gyermekétkeztetési feladatainak támogatása				1 344 182 663			5 008 590	1 339 174 073	
55.	-1.4.1. Gyermekétkeztetés támogatása									
56.	- 1.4.1.1. Intézményi gyermekétkeztetés- bértámogatás	fő	165,73	3 620 000	599 942 600				599 942 600	
57.	- 1.4.1.2. Intézményi gyermekétkeztetés- üzemeltetési támogatás				732 915 018				732 915 018	
58.	- 1.4.2. Szünidei étkeztetés támogatása	fő	39 737	285	11 325 045	17 574	5 008 590		6 316 455	
59.	1.5. A települési önkormányzatok kulturális feladatainak támogatása				283 259 848				283 259 848	
60.	- 1.5.1. Vármegyeszékhely megyei jogú városok kulturális feladatainak támogatása	fő	117 487	964	113 257 468				113 257 468	
61.					170 002 380				170 002 380	
62.	- 1.000 fő lakosság számú vagy az alatti település	település	97	668 300	64 825 100				64 825 100	
63.	- 1.001 - 1.500 fő lakosság szám közötti település	település	33	1 060 760	35 005 080				35 005 080	
64.	- 1.501 - 5.500 fő lakosság szám közötti település	település	70	1 002 460	70 172 200				70 172 200	
65.	TÁMOGATÁS MINDÖSSZESEN:			-	-	11 239 973 015	-	28 728 670	11 211 244 345	
66.	42.5.5. SZOLIDARITÁSI HOZZÁJÁRULÁS befizetési kötelezettség					3 952 140 993			3 952 140 993	
67.	A HELYI ÖNKORMÁNYZATOK KIEGÉSZÍTŐ TÁMOGATÁSAI									
68.	I. Működési célú támogatások									
69.	- 2.1.9. A 10 000 lakos feletti önkormányzatok energiaáremelkedés miatti támogatása								-	
70.	- 2.2.2. Szociális ágazati összevont pótlék és egészségügyi kiegészítő pótlék					288 106 182		145 756 716	433 862 898	
71.	- 2.2.3. Óvodai és iskolai szociális segítő tevékenység támogatása *								-	
72.	- 2.3. Települési önkormányzatok kulturális feladatainak működési célú támogatása								-	
73.	- 2.3.2.1. Vármegyei hatókörű városi múzeumok feladatainak támogatása								-	
74.	- Jósa András Múzeum					209 627 112			209 627 112	
75.	- 2.3.2.2. Vármegyei hatókörű városi könyvtárak feladatainak támogatása								-	
76.	- Móricz Zsigmond Megyei és Városi Könyvtár					242 700 000			242 700 000	
77.	- 2.3.2.4. A települési önkormányzatok könyvtári célú érdekeltség-növelő támogatása							4 595 000	4 595 000	
77.	- 2.3.2.6. Zeneművészeti szervezetek támogatása - Nyíregyházi Cantemus Kórus					148 766 329			148 766 329	
78.	- 2.3.3. Települési önkormányzatok kulturális feladatainak bérjellegű támogatása					269 218 955			269 218 955	
79.	TÁMOGATÁS MINDÖSSZESEN:					12 398 391 593		121 623 046	12 520 014 639	

* Az általános működési támogatáshoz került át.

Forintban!									
A.	B.	C.	D.	E.	F.	G.	H.	I.	J.
1.	BEVÉTELI FORRÁS MEGNEVEZÉSE	2023. évi eredeti előirányzat	2023. évi módosított előirányzat	Teljesítés 2023.12.31.	2024. évi előirányzat mód.	Módosítás	2024. évi módosított előirányzat	eltérés	%
2.	B1 Önkormányzatok működési támogatásai								
3.	B111 Helyi önkormányzatok működésének általános támogatása	2 269 961 055	4 107 292 664	4 107 292 664	2 505 792 380		2 505 792 380	235 831 325	110,4
4.	B112 Települési önk. egyes köznevelési feladatainak támogatása	3 060 498 730	3 509 156 353	3 509 156 353	4 466 693 145	4 329 067	4 462 364 078	1 401 865 348	145,8
5.	B113 Települési önk. szociális, gyermekjóléti és gyermekétkeztetési feladatainak támogatása	3 059 467 172	3 883 689 218	3 883 689 218	4 278 444 719	124 155 416	4 402 600 135	1 343 132 963	143,9
6.	B114 Települési önkormányzatok kulturális feladatainak támogatása	284 408 544	1 121 646 639	1 121 646 639	1 153 572 244	4 595 000	1 158 167 244	873 758 700	407,2
7.	B115 Helyi önkormányzatok kiegészítő támogatása	2 681 876 765	11 284 000	11 284 000				2 681 876 765	
8.	B116 Elszámolásból származó bevételek		558 647 239	558 647 239					
9.	Összesen:	11 356 212 266	13 191 716 113	13 191 716 113	12 404 502 488	124 421 349	12 528 923 837	1 172 711 571	110,3
10.	B16 Működési célú támogatások államháztartáson belülről								
11.	Egyéb működési célú támogatások bevételei államh. belül								
12.	- Működési célú szociális átvett pénzeszköz		51 528 853	51 528 853	31 650 248		31 650 248	31 650 248	
13.	- Működési célú átvett pénzeszköz	1 017 058 299	693 359 701	693 359 701	589 786 528	145 756 716	444 029 812	573 028 487	43,7
14.	- KAB-KEF pályázat	695 000	1 695 000	1 000 000	600 000		600 000	95 000	86,3
15.	- Egyéb támogatások (Környezetvédelem)		6 037 000	6 037 025					
16.	- Fejlesztési feladatra átvett működési célú pénzeszköz	151 149 702	161 708 909	164 070 999	224 720 149		224 720 149	73 570 447	148,7
17.	Összesen:	1 168 903 001	914 329 463	915 996 578	846 756 925	145 756 716	701 000 209	467 902 792	60,0
18.	B2 Felhalmozási célú támogatások államháztartáson belülről								
19.	B21 Felhalmozási célú önkormányzati támogatások								
20.	B24 Felhalmozási célú visszatérítendő támogatások, kölcsönök igénybevétele államh. belül		2 466 330 846	2 466 330 846					
21.	B25 Egyéb felhalmozási célú támogatások bevételei államh. belül								
22.	Egyéb felhalmozási célú támogatások								
23.	- Fejlesztési feladatokhoz átvett pénzeszközök	8 321 824 592	21 881 395 182	14 789 373 832	57 363 698 914	17 115 181 152	40 248 517 762	31 926 693 170	483,7
24.	Összesen:	8 321 824 592	24 347 726 028	17 255 704 678	57 363 698 914	17 115 181 152	40 248 517 762	31 926 693 170	483,7
25.	B3 Közhatalmi bevételek								
26.	B31 Jövedelemadók								
27.	- Termőföld bérbeadásából szárm.jöv.adója		17 647	17 647	34 000	1 000	35 000	35 000	
28.	B34 Vagyon típusú adók								
29.	- Építményadó	3 550 000 000	3 676 405 208	3 676 405 208	3 960 000 000	625 812 000	4 585 812 000	1 035 812 000	129,2
30.	B35 Termékek és szolgáltatások adói								
31.	- Iparüzési adó	12 450 000 000	15 009 158 920	15 009 158 920	14 900 000 000	1 080 296 000	15 980 296 000	3 530 296 000	128,4
32.	Egyéb áruhasználati és szolgáltatási adók								
33.	- Idegenforgalmi adó	106 000 000	112 028 453	112 028 453	113 500 000	10 585 000	124 085 000	18 085 000	117,1
34.	B36 Egyéb közhatalmi bevételek								
35.	- Talajterhelési díj	8 000 000	7 222 191	7 222 191	4 200 000	1 385 000	5 585 000	2 415 000	69,8
36.	- Adóptételek, adóbírságok	72 000 000	80 112 945	80 112 945	70 000 000	15 118 000	85 118 000	13 118 000	118,2
37.	- Egyéb bírság	2 934 405	6 555 948	6 555 948	2 934 405		2 934 405		100,0
38.	- Szabálysértési és helyszíni bírság	10 000 000	11 010 412	11 010 412	10 000 000		10 000 000		100,0
39.	Összesen:	16 198 934 405	18 902 511 724	18 902 511 724	19 060 668 405	1 733 197 000	20 793 865 405	4 594 931 000	128,4
40.	B4 Működési bevételek								
41.	B402 Szolgáltatások ellenértéke								
42.	- Nem lak.c.szolg.helyis.bér.díj	135 000 000	135 000 000	153 754 638	92 000 000		92 000 000	43 000 000	68,1
43.	- Lakbér + üzemeltetés	385 000 000	385 000 000	376 436 279	385 000 000		385 000 000		100,0
44.	- Egyéb önkormányzati vagyon bérbeadása	100 000 000	115 370 884	137 313 474	100 000 000		100 000 000		100,0
45.	- Egyéb szolgáltatások ellenértéke	29 200 000	46 376 125	18 055 151	34 153 000		34 153 000	4 953 000	117,0
46.	B403 Közvetített szolgáltatások ellenértéke	82 700 000	278 780 633	237 923 002	102 700 000		102 700 000	20 000 000	124,2
47.	B404 Tulajdonosi bevételek	320 000 000	320 000 000	323 380 778	341 600 000		341 600 000	21 600 000	106,8
48.	B406 Kiszámlázott általános forgalmi adó	1 801 413 000	1 843 645 521	1 019 382 993	3 378 108 249		3 378 108 249	1 576 695 249	187,5
49.	B407 Általános forgalmi adó visszatérítése	130 989 168	132 206 669	31 101 247	249 538 400	122 411 162	127 127 238	3 861 930	97,1
50.	B408 Kamatbevételek	231 450 000	1 560 002 732	2 137 582 467	2 325 272 266	450 864 296	2 776 136 562	2 544 686 562	1199,5
51.	B409 Egyéb pénzügyi műveletek bevételei		33 191 620	33 191 620					
52.	B411 Egyéb működési bevételek	100 421 586	112 799 355	41 787 469	78 481 542		78 481 542	21 940 044	78,2
53.	Összesen:	3 316 173 754	4 962 373 539	4 509 909 118	7 086 853 457	328 453 134	7 415 306 591	4 099 132 837	223,6
54.	B5 Felhalmozási bevételek								
55.	B51 Immateriális javak értékesítése				47 864 000		47 864 000		
56.	B52 Ingatlanok értékesítése								
57.	- Egyéb ingatlan, telekértékesítés	6 070 000 000	6 105 118 110	3 057 025 871	11 780 000 000		11 780 000 000	5 710 000 000	194,1
58.	- Lakásvételár hátralék	5 000 000	5 000 000	2 861 836	5 000 000		5 000 000		100,0
59.	B53 Egyéb tárgyi eszközök értékesítése	2 000 000	17 888 092	1 101 749	2 000 000		2 000 000		100,0
60.	B54 Részeselek értékesítése								
61.	Összesen:	6 077 000 000	6 128 006 202	3 060 989 456	11 834 864 000	-	11 834 864 000	5 710 000 000	194,7
62.	B6 Működési célú átvett pénzeszközök államháztartáson kívülről								
63.	B64 Működési célú visszatérítendő támogatások, kölcsönök visszatérülése államháztartáson kívülről	18 453 870	18 453 870	7 200 000	29 258 610		29 258 610	10 804 740	158,5
64.	- Tagi kölcsön	142 100 000	188 000 000	188 000 000	28 000 000		28 000 000	114 100 000	19,7
65.	B65 Egyéb működési célú átvett pénzeszközök								
66.	- Egyéb működési célú átvett pénzeszközök		8 350 000	10 603 743	1 323 904 258		1 323 904 258	1 323 904 258	
67.	- Fejlesztési feladatokhoz átvett pénzeszközök	62 351 255	62 780 848	48 579 102	104 975 352	100 409 758	4 565 594	57 785 661	7,3
68.	Összesen:	222 905 125	277 584 718	254 382 845	1 486 138 220	100 409 758	1 385 728 462	1 162 823 337	621,7
69.	B7 Felhalmozási célú átvett pénzeszközök államháztartáson kívülről								
70.	B74 Felhalmozási célú visszatérítendő támogatások, kölcsönök visszatérülése államháztartáson kívülről								
71.	- Fejlesztési feladatok visszatérítendő támogatások				72 303 258	634 054 300	706 357 558	706 357 558	
72.	- Lakásvásárlási, építési kölcsön	5 000 000	5 000 000	3 399 651	5 000 000		5 000 000		100,0
73.	- Egyéb kölcsönök	5 000 000	5 000 000	332 821	5 000 000		5 000 000		100,0
74.	B75 Egyéb felhalmozási célú átvett pénzeszközök								
75.	- Víziközmű hozzájárulás díjak	8 000 000	8 000 000	3 769 577	8 000 000		8 000 000		100,0
76.	- Fejlesztési feladatokhoz átvett pénzeszközök	25 000 000	19 000 000	15 618 024	196 033 135		196 033 135	171 033 135	784,1
77.	Összesen:	43 000 000	37 000 000	23 120 073	286 336 393	634 054 300	920 390 693	877 390 693	2140,4
78.	B8 Finanszírozási bevételek								
79.	B811 Hitel-, kölcsönfelvétel államháztartáson kívülről								
80.	- Hosszú lejáratú hitel								
81.	- Rövid lejáratú hitel	3 000 000 000			3 000 000 000	3 000 000 000		3 000 000 000	0,0
82.	B812 Belföldi értékpapírok bevételei	24 153 606 901	24 153 606 901	11 339 650 000	13 672 070 000	3 303 800 000	16 975 870 000	7 177 736 901	70,3
83.	B813 Maradvány igénybevétele								
84.	- Előző év költségvetési maradványának igénybevétele	10 500 310 837	11 303 171 125	11 303 171 125	12 194 310 898		12 194 310 898	1 694 000 061	116,1
85.	B814 Államháztartáson belüli megelőlegezés	351 479 600	385 171 762	385 171 762	385 171 762		385 171 762	33 692 162	109,6
86.	Lekötött bankbetétek megszüntetése	4 500 000 000		42 536 453 333	9 595 000 000	9 000 000 000	595 000 000	3 905 000 000	13,2
87.	Kiegészítő, függő átfutó bevételek			269 847 249					
88.	B1-9 Bevételek mindösszesen	89 210 350 481	104 603 197 575	123 948 624 054	149 216 371 462	23 237 421 843	125 978 949 619	36 720 735 138	141,2

Nyíregyháza Megyei Jogú Város Önkormányzata 2024. évi költségvetésében tervezett kiadások feladatonként

Forintban!															
	A.	B.	C.	D.	E.	F.	G.	H.	I.	J.	K.	L.	M.	N.	O.
1.	Megnevezés	Személyi juttatások	Munkaadókat terhelő járulékok és szociális hozzájárulási adó	Ellátottak pénzbeli juttatásai	Dologi kiadás	Egyéb működési célú kiadás	Működési kiadás össz.	Felújítás	Beruházás	Egyéb felhalmozási célú kiadás	Felhalmozási kiadás össz.	Finanszírozási kiadások	2024. évi kiadás összesen	2023. évi eredeti előirányzat	Eltérés
2.	Kisegítő mezőgazdasági szolgáltatás				71 120 000		71 120 000				-		71 120 000	59 690 000	11 430 000
3.	Állategészségügyi feladatok				173 990 000		173 990 000				-		173 990 000	173 990 000	-
4.	Egyéb városüzemeltetési feladatok				290 830 000		290 830 000				-		290 830 000	203 200 000	87 630 000
5.	Zöldfelület fenntartás				1 110 150 000		1 110 150 000		57 150 000		57 150 000		1 167 300 000		
7.	Zöldfelület fenntartás mód. előir.				1 110 150 000		1 110 150 000	47 061 883	10 088 117		57 150 000		1 167 300 000	988 441 000	178 859 000
8.	Csapadék és belvízelvezetés				292 100 000		292 100 000				-		292 100 000	246 380 000	45 720 000
9.	Település vízellátás				25 400 000		25 400 000				-		25 400 000	11 430 000	13 970 000
10.	Közüllátás, tűzvédelmi feladatok				1 099 997 800		1 099 997 800		45 720 000		45 720 000		1 145 717 800		
11.	Közüllátás, tűzvédelmi feladatok mód. előir.				1 133 123 634		1 133 123 634		45 720 000		45 720 000		1 178 843 634	1 717 040 000	538 196 366
12.	Közutak, hidak fenntartása				2 352 089 592		2 352 089 592				-		2 352 089 592	982 091 000	1 369 998 592
13.	Lakóingatlan (karbantart.,üzemelt.)				470 300 000		470 300 000				-		470 300 000	347 980 000	122 320 000
14.	Vagyonkezelésbe adott ingatlanok kezelése (NLC általány)				68 580 000		68 580 000				-		68 580 000	68 580 000	-
15.	Intézményi világítás, tűzvédelmi feladatok						-				-		-	397 510 000	397 510 000
16.	Tanműhelyek				16 510 000		16 510 000				-		16 510 000	8 890 000	7 620 000
17.	Sport létesítmények üzemeltetése				190 500 000		190 500 000				-		190 500 000	172 720 000	17 780 000
18.	Közfoglalkoztatás					136 842 000	136 842 000				-		136 842 000	176 807 000	39 965 000
19.	Nyári napközis táborok megszervezése					43 000 000	43 000 000				-		43 000 000	43 000 000	-
20.	Szigligeti gyermeküdülő üzemeltetése				76 200 000		76 200 000				-		76 200 000	127 000 000	50 800 000
21.	Folyékony hulladék szállítás				50 800 000		50 800 000				-		50 800 000	23 495 000	27 305 000
22.	Nyíregyházi Városüzemeltető és Vagyonkezelő Nonprofit Kft által ellátott feladatok	-	-	-	6 288 567 392	179 842 000	6 468 409 392	-	102 870 000	-	102 870 000	-	6 571 279 392	5 748 244 000	823 035 392
23.	Nyíregyházi Városüzemeltető és Vagyonkezelő Nonprofit Kft által ellátott feladatok mód. előir.	-	-	-	6 321 693 226	179 842 000	6 501 535 226	47 061 883	55 808 117	-	102 870 000	-	6 604 405 226	-	-
24.	Nyíregyházi Városüzemeltető és Vagyonkezelő Nonprofit Kft által ellátott feladatok módosítás						-				-		-		
25.	Nyíregyházi Városüzemeltető és Vagyonkezelő Nonprofit Kft által ellátott feladatok mód. előir.	-	-	-	6 321 693 226	179 842 000	6 501 535 226	47 061 883	55 808 117	-	102 870 000	-	6 604 405 226	5 748 244 000	856 161 226
26.	Társasházi lakások üzemeltetése				150 000 000		150 000 000				-		150 000 000	150 000 000	-
28.	Társasházi lakások üzemeltetése mód. előir.				200 000 000		200 000 000				-		200 000 000	150 000 000	50 000 000
29.	NLC kezelés Önkormányzat				300 000 000		300 000 000	66 735 934			66 735 934		366 735 934	366 735 934	-
30.	NLC kezelés Önkormányzat mód. előir.		10 000		242 840 000		242 850 000	123 885 934			123 885 934		366 735 934	229 952 766	136 783 168
31.	NLC kezelés NYIRVV				40 000 000		40 000 000				-		40 000 000	40 000 000	-
32.	NLC kezelés NYIRVV mód. előir.				70 000 000		70 000 000				-		70 000 000	40 000 000	30 000 000
33.	Lakbértámogatás			15 000 000			15 000 000				-		15 000 000	15 000 000	-
34.	Környezetvédelmi célfeladatok				35 540 000		35 540 000				-		35 540 000	35 040 000	10 500 000
35.	Környezetvédelmi célfeladatok mód. előir.				32 640 000		32 640 000	12 900 000			12 900 000		45 540 000	35 040 000	10 500 000
36.	Repülőter üzemeltetés				30 800 000		30 800 000				-		30 800 000	30 333 000	467 000
37.	Ingatlanok őrzése, ingatlankezelés				2 200 000		2 200 000				-		2 200 000	2 000 000	200 000
38.	Területelőkészítés						-		80 000 000		80 000 000		80 000 000		
39.	Területelőkészítés mód. előir.				63 890 339		63 890 339		180 818 661		180 818 661		244 709 000		
40.	Területelőkészítés módosítás				4 251 969		4 251 969		42 748 031		42 748 031		47 000 000		
41.	Területelőkészítés mód. előir.				59 638 370		59 638 370		138 070 630		138 070 630		197 709 000	354 000 000	156 291 000
42.	Szakértői, tervezési díjak				18 000 000		18 000 000				-		18 000 000		
43.	Szakértői, tervezési díjak mód. előir.				28 000 000		28 000 000				-		28 000 000	18 000 000	10 000 000
44.	Szabolcs-Szatmár-Bereg Megyei Temetkezési Kft.					185 000 000	185 000 000			28 000 000	28 000 000		213 000 000	156 000 000	57 000 000
45.	Nyíregyházi Ipari Park Nonprofit Kft. mód. előir.				43 815 000		43 815 000				-		43 815 000	175 260 000	131 445 000
46.	Beruházásosztónzési és munkahelyteremtési támogatás					300 000 000	300 000 000			150 000 000	150 000 000		450 000 000		
47.	Beruházásosztónzési és munkahelyteremtési támogatás mód. előir.					300 000 000	300 000 000		50 000 000	100 000 000	150 000 000		450 000 000		
48.	Beruházásosztónzési és munkahelyteremtési támogatás módosítás						-		100 000 000	100 000 000	-		-		
49.	Beruházásosztónzési és munkahelyteremtési támogatás mód. előir.					300 000 000	300 000 000		150 000 000	-	150 000 000		450 000 000	450 000 000	-

Forintban!																
	A.	B.	C.	D.	E.	F.	G.	H.	I.	J.	K.	L.	M.	N.	O.	
1.	M e g n e v e z é s	Személyi juttatások	Munkaadókat terhelő járulékok és szociális hozzájárulási adó	Ellátottak pénzbeli juttatásai	Dologi kiadás	Egyéb működési célú kiadás	Működési kiadás össz.	Felújítás	Beruházás	Egyéb felhalmozási célú kiadás	Felhalmozási kiadás össz.	Finanszírozási kiadások	2024. évi kiadás összesen	2023. évi eredeti előirányzat	Eltérés	
50.	Nyíregyházi Ingatlanfejlesztő és Befektetésszervező Kft. mód. előír.				3 429 099		3 429 099				-		3 429 099	40 729 000	-	37 299 901
51.	Közösségi közlekedés 2024.évi tervezett kiadásai					2 699 577 012	2 699 577 012				-		2 699 577 012			
52.	Közösségi közlekedés 2024.évi tervezett kiadásai mód. előír.				155 432 940	2 882 531 000	3 037 963 940		13 744 664		13 744 664		3 051 708 604	3 257 797 000	-	206 088 396
53.	Volánbusz Zrt. előző évek tartozása megállapodás szerint				10 707 092	297 506 627	308 213 719				-		308 213 719			
54.	Volánbusz Zrt. előző évek tartozása megállapodás szerint mód. előír.				9 558 239	298 655 480	308 213 719				-		308 213 719			
55.	Volánbusz Zrt. előző évek tartozása megállapodás szerint módosítás				1 148 853	1 148 853	-				-		-			
56.	Volánbusz Zrt. előző évek tartozása megállapodás szerint mód. előír.				10 707 092	297 506 627	308 213 719				-		308 213 719	313 562 542	-	5 348 823
57.	Nyíregyházi Sportcentrum Nonprofit Kft.					348 000 000	348 000 000			13 000 000	13 000 000		361 000 000	280 000 000	-	81 000 000
58.	Uszoda üzemeltetése				375 400 000		375 400 000				-		375 400 000			
59.	Uszoda üzemeltetése mód. előír.				332 151 043	43 248 957	375 400 000				-		375 400 000	436 234 370	-	60 834 370
60.	Atlétikai Centrum üzemeltetése				182 880 000		182 880 000				-		182 880 000	203 873 100	-	20 993 100
61.	Város-Kép Nonprofit Kft.				319 937 200		319 937 200				-		319 937 200			
62.	Város-Kép Nonprofit Kft. módosítás				12 126 210		12 126 210				-		12 126 210			
63.	Város-Kép Nonprofit Kft. mód. előír.				332 063 410		332 063 410				-		332 063 410	302 386 000	-	29 677 410
64.	Móricz Zsigmond Színház Nonprofit Kft.					890 711 000	890 711 000				-		890 711 000			
65.	Móricz Zsigmond Színház Nonprofit Kft. mód. előír.					890 711 437	890 711 437				-		890 711 437	813 711 437	-	77 000 000
66.	Sóstó-Gyógyfürdők Zrt.				540 996 000	152 000 000	692 996 000				-		692 996 000			
67.	Sóstó-Gyógyfürdők Zrt. mód. előír.				541 148 400	152 000 000	693 148 400				-		693 148 400	937 792 000	-	244 643 600
68.	Sóstó-Gyógyfürdők Zrt. beruházás						-		152 400 000		152 400 000		152 400 000			
69.	Sóstó-Gyógyfürdők Zrt. Beruházás mód. előír.						-		152 400 000		152 400 000		152 400 000			152 400 000
70.	Sóstó-Gyógyfürdők Zrt. Ázsios tőkeemelés						-		800 000 000		800 000 000		800 000 000			800 000 000
71.	Nyírvidek Képző Központ Nonprofit Kft.					25 000 000	25 000 000				-		25 000 000	25 000 000	-	-
72.	Nyírinfo Nonprofit Kft. -Digitális Tudásközpont				53 340 000		53 340 000				-		53 340 000	47 879 000	-	5 461 000
73.	Nyíregyházi Turisztikai Nonprofit Kft.					105 000 000	105 000 000				-		105 000 000	83 000 000	-	22 000 000
74.	Nyíregyházi Állatpark Nonprofit Kft.					92 872 000	92 872 000				-		92 872 000	232 871 767	-	139 999 767
75.	Önkormányzati felújítások				9 817 259		9 817 259	869 135 168			869 135 168		878 952 427			
76.	Önkormányzati felújítások mód. előír.				74 307 904		74 307 904	737 356 644	17 287 879		754 644 523		828 952 427			
77.	Önkormányzati felújítások módosítás				33 065 357		33 065 357	13 405 357	340 000		13 065 357		20 000 000			
78.	Önkormányzati felújítások mód. előír.				107 373 261		107 373 261	723 951 287	17 627 879		741 579 166		848 952 427	909 476 624	-	60 524 197
79.	Városi lőtér					2 000 000	2 000 000				-		2 000 000			
80.	Városi lőtér módosítás						-			27 000 000	27 000 000		27 000 000			
81.	Városi lőtér mód. előír.					2 000 000	2 000 000			27 000 000	27 000 000		29 000 000	2 000 000	-	27 000 000
82.	Borbányai hulladéklerakó üzemeltetése				8 000 000		8 000 000				-		8 000 000	17 000 000	-	9 000 000
83.	Egyéb vagyoni kiadások				60 000 000		60 000 000				-		60 000 000			
84.	Egyéb vagyoni kiadások mód. előír.				50 000 000		50 000 000				-		50 000 000			
85.	Egyéb vagyoni kiadások módosítás						-		10 010 140		10 010 140		10 010 140			
86.	Egyéb vagyoni kiadások mód. előír.				50 000 000		50 000 000		10 010 140		10 010 140		60 010 140	50 000 000	-	10 010 140
87.	Vagyonbiztosítás				42 000 000		42 000 000				-		42 000 000			
88.	Vagyonbiztosítás mód. előír.				43 000 000		43 000 000				-		43 000 000			
89.	Vagyonbiztosítás módosítás				1 000 000		1 000 000				-		1 000 000			
90.	Vagyonbiztosítás mód. előír.				44 000 000		44 000 000				-		44 000 000	32 000 000	-	12 000 000
91.	Továbbszámított vagyoni kiadás				90 000 000		90 000 000				-		90 000 000	70 000 000	-	20 000 000
92.	Vagyon kiadások	-	-	15 000 000	2 269 617 551	5 097 666 639	7 382 284 190	935 871 102	1 032 400 000	191 000 000	2 159 271 102	-	9 541 555 292	9 710 898 606	-	169 343 314
93.	Vagyon kiadások mód. előír.	-	10 000	15 000 000	2 577 370 164	5 325 018 874	7 917 399 038	874 142 578	1 061 851 204	293 400 000	2 229 393 782	-	10 146 792 820			
94.	Vagyon kiadások módosítás	-	-	-	43 088 451	1 148 853	41 939 598	13 405 357	67 602 109	73 000 000	18 803 248	-	23 136 350			
95.	Vagyon kiadások mód. előír.	-	10 000	15 000 000	2 620 458 615	5 323 870 021	7 959 338 636	860 737 221	1 129 453 313	220 400 000	2 210 590 534	-	10 169 929 170	9 710 898 606	-	459 030 564
96.	Rendszeres pénzügyi ellátás			224 700 000			224 700 000				-		224 700 000	214 200 000	-	10 500 000

															Forintban!	
1.	A. Megnevezés	B. Személyi juttatások	C. Munkaadókat terhelő járulékok és szociális hozzájárulási adó	D. Ellátottak pénzbeli juttatásai	E. Dologi kiadás	F. Egyéb működési célú kiadás	G. Működési kiadás össz.	H. Felújítás	I. Beruházás	J. Egyéb felhalmozási célú kiadás	K. Felhalmozási kiadás össz.	L. Finanszírozási kiadások	M. 2024. évi kiadás összesen	N. 2023. évi eredeti előirányzat	O. Eltérés	
97.	Eseti pénzbeli és természetbeni ellátás			133 150 000	270 050 000		403 200 000			30 000 000	30 000 000		433 200 000			
98.	Eseti pénzbeli és természetbeni ellátás mód. előír.			119 164 531	270 050 000		389 214 531			30 000 000	30 000 000		419 214 531			
99.	Eseti pénzbeli és természetbeni ellátás módosítás			5 842 000			5 842 000						5 842 000			
100.	Eseti pénzbeli és természetbeni ellátás mód. előír.			113 322 531	270 050 000		383 372 531			30 000 000	30 000 000		413 372 531	402 950 000	10 422 531	
101.	Periféria Egyesület					20 050 000	20 050 000						20 050 000	20 050 000	-	
102.	Bursa Hungarica					5 000 000	5 000 000						5 000 000	5 000 000	-	
103.	Rés Alapítvány					4 000 000	4 000 000						4 000 000	4 000 000	-	
104.	Humanitárius alap				5 000 000		5 000 000						5 000 000			
105.	Humanitárius alap mód. előír.	400 000			4 600 000		5 000 000						5 000 000			
106.	Humanitárius alap módosítás	40 000	18 720		58 720		-						-			
107.	Humanitárius alap mód. előír.	440 000	18 720		4 541 280		5 000 000						5 000 000	5 000 000	-	
108.	Ukrajnában kialakult fegyveres konfliktussal összefüggő felmerült szállás és ellátással kapcsolatos kiadások				5 000 000		5 000 000						5 000 000	20 000 000	15 000 000	
109.	Intézményi étkezés				3 000 000		3 000 000						3 000 000			
110.	Intézményi étkezés mód. előír.				8 292 519		8 292 519						8 292 519	2 000 000	6 292 519	
111.	Szociális és egészségügyi célfeladatok					15 000 000	15 000 000						15 000 000			
112.	Szociális és egészségügyi célfeladatok módosítás					9 908 739	9 908 739						9 908 739			
113.	Szociális és egészségügyi célfeladatok mód. előír.					5 091 261	5 091 261						5 091 261	8 500 000	3 408 739	
114.	Kék Nefelejcs Alapítvány						-						-	7 000 000	7 000 000	
115.	Oltalom szeretetszolgálat					10 000 000	10 000 000						10 000 000		10 000 000	
116.	Tanyagondnok autó beszerzés						-	14 000 000			14 000 000		14 000 000		14 000 000	
117.	Human-Net tanyagondnok					13 165 011	13 165 011						13 165 011	9 823 043	3 341 968	
118.	Nyíregyházi Egyházmegye -óvoda, iskola, Huszárvár kieg. tám.					102 000 000	102 000 000						102 000 000	102 000 000	-	
119.	Egyéb szociális kiadások (pályázatok, kutatás, fejlesztés)				12 000 000		12 000 000						12 000 000	5 000 000	7 000 000	
120.	Szlachta Margit NSZI Fogyatékos Személyek Otthona támogatása mód. előír.					696 180	696 180						696 180		696 180	
121.	Szakértői tevékenység				15 000 000		15 000 000						15 000 000	15 000 000	-	
122.	Szilajgati gyermeküdültetés Egészségügyi Támogató Alap Program (ETAP) PRIMOM					5 000 000	5 000 000						5 000 000	3 000 000	2 000 000	
123.	Vállalkozásélénkítő Alapítvány					12 000 000	12 000 000						12 000 000	12 000 000	-	
124.	Krízis alap					1 000 000	1 000 000						1 000 000	1 000 000	-	
125.	KAB-KEF pályázat				600 000		600 000						600 000			
126.	KAB-KEF pályázat mód. előír.	120 000			480 000		600 000						600 000	695 000	95 000	
127.	Fókuszban a családok CSP- CSBM-22-0098						-						-	2 145 000	2 145 000	
128.	Együtt a családokért CSP- CSBM-23-0160				3 000 000		3 000 000						3 000 000			
129.	Együtt a családokért CSP- CSBM-23-0160 mód. előír.	225 591			2 774 409		3 000 000						3 000 000		3 000 000	
130.	Erasmus + Passages AS Chance (E-PAC) pályázat módosítás	100 000	13 000		1 387 000		1 500 000						1 500 000			
131.	Erasmus + Passages AS Chance (E-PAC) pályázat mód. előír.	100 000	13 000		1 387 000		1 500 000						1 500 000		1 500 000	
132.	Idősbarát Önkormányzat				4 000 000		4 000 000						4 000 000			
133.	Idősbarát Önkormányzat módosítás	1 619 200			1 619 200		-						-			
134.	Idősbarát Önkormányzat mód. előír.	1 619 200			2 380 800		4 000 000						4 000 000	4 000 000	-	
135.	Rászoruló Hallgatókért Közalapítvány					3 000 000	3 000 000						3 000 000	3 000 000	-	
136.	Ifjúsági célfeladatok					7 480 000	7 480 000						7 480 000			
137.	Ifjúsági célfeladatok módosítás	313 386			84 614		398 000						-			
138.	Ifjúsági célfeladatok mód. előír.	313 386			84 614		7 082 000						7 480 000	7 480 000	-	
139.	SNI-s gyermekek fejlesztésének támogatása				53 000 000		53 000 000						53 000 000			
140.	SNI-s gyermekek fejlesztésének támogatása mód. előír.				61 692 950		61 692 950						61 692 950			
141.	SNI-s gyermekek fejlesztésének támogatása módosítás				4 342 000		4 342 000						4 342 000			
142.	SNI-s gyermekek fejlesztésének támogatása mód. előír.				66 034 950		66 034 950						66 034 950	35 000 000	31 034 950	
143.	Köznevelési célfeladatok				500 000		3 000 000						3 000 000	3 000 000	-	
144.	Szociális és Köznevelési kiadások			357 850 000	371 150 000	200 195 011	929 195 011		14 000 000	30 000 000	44 000 000		973 195 011	891 843 043	81 351 968	
145.	Szociális és Köznevelési kiadások mód. előír.	745 591		343 864 531	384 389 878	200 891 191	929 891 191		14 000 000	30 000 000	44 000 000		973 891 191			
146.	Szociális és Köznevelési kiadások módosítás	2 072 586	31 720	5 842 000	4 135 694	10 306 739	9 908 739						9 908 739			
147.	Szociális és Köznevelési kiadások mód. előír.	2 818 177	31 720	338 022 531	388 525 572	190 584 452	919 982 452		14 000 000	30 000 000	44 000 000		963 982 452	891 843 043	72 139 409	

Forintban!															
1.	A. Megnevezés	B. Személyi juttatások	C. Munkaadókat terhelő járulékok és szociális hozzájárulási adó	D. Ellátottak pénzbeli juttatásai	E. Dologi kiadás	F. Egyéb működési célú kiadás	G. Működési kiadás össz.	H. Felújítás	I. Beruházás	J. Egyéb felhalmozási célú kiadás	K. Felhalmozási kiadás össz.	L. Finanszírozási kiadások	M. 2024. évi kiadás összesen	N. 2023. évi eredeti előirányzat	O. Eltérés
148.	Kulturális célfeladatok	3 720 000	55 000		3 925 000	6 600 000	14 300 000				-		14 300 000		
149.	Kulturális célfeladatok mód. előir.	4 672 382	385 400		2 972 619	2 700 000	10 730 401				-		10 730 401		
150.	Kulturális célfeladatok módosítás	1 154 667			1 508 833	900 000	3 563 500				-		3 563 500		
151.	Kulturális célfeladatok mód. előir.	3 517 715	385 400	-	1 463 786	1 800 000	7 166 901				-		7 166 901	11 900 000	4 733 099
152.	Civil Ház működtetése, tagdíj fizetés				1 800 000	2 200 000	4 000 000				-		4 000 000	4 000 000	-
153.	Városi nagyrendezvények	5 700 000	2 000 000		46 300 000		54 000 000				-		54 000 000		
154.	Városi nagyrendezvények mód. előir.	6 759 215	2 205 185		90 488 600	11 000 000	110 453 000				-		110 453 000		
155.	Városi nagyrendezvények módosítás	634 695	291 788		4 057 774		3 131 291				-		3 131 291		
156.	Városi nagyrendezvények mód. előir.	6 124 520	1 913 397	-	94 546 374	11 000 000	113 584 291				-		113 584 291	38 200 000	75 384 291
157.	Városi rendezvények, társadalmi ünnepek				23 700 000	3 000 000	26 700 000				-		26 700 000		
158.	Városi rendezvények, társadalmi ünnepek mód. előir.	600 000	150 000		21 850 000	3 000 000	25 600 000				-		25 600 000		
159.	Városi rendezvények, társadalmi ünnepek módosítás	711 786	28 524		5 259 690		6 000 000				-		6 000 000		
160.	Városi rendezvények, társadalmi ünnepek mód. előir.	1 311 786	178 524	-	27 109 690	3 000 000	31 600 000				-		31 600 000	15 500 000	16 100 000
161.	Nagyváltások támogatása					20 000 000	20 000 000				-		20 000 000	15 000 000	5 000 000
162.	PRO ARCHI Egyesület támogatása mód. előir.					300 000	300 000				-		300 000		300 000
163.	Nagyrendezvények Szponzori (Hungast Cívus Kft. -Elamen Zrt.)				12 700 000		12 700 000				-		12 700 000		
164.	Nagyrendezvények Szponzori (Hungast Cívus Kft. -Elamen Zrt.) módosítás	411 176	67 362		488 538		10 000		10 000		10 000		-		
165.	Nagyrendezvények Szponzori (Hungast Cívus Kft. -Elamen Zrt.) mód. előir.	411 176	67 362	-	12 211 462		12 690 000		10 000		10 000		12 700 000	6 350 000	6 350 000
166.	Hungarikum pályázat 2022.év						-				-		-	3 500 000	3 500 000
167.	Bethlen Gábor Alap				1 000 000		1 000 000				-		1 000 000		
168.	Bethlen Gábor Alap mód. előir.	331 206	111 808		556 986		1 000 000				-		1 000 000		
169.	Bethlen Gábor Alap módosítás				34 796		34 796				-		34 796		
170.	Bethlen Gábor Alap mód. előir.	331 206	111 808	-	522 190		965 204				-		965 204		965 204
171.	Happy Art Alapítvány nívódíj	179 388	23 320				202 708				-		202 708		
172.	Happy Art Alapítvány nívódíj mód. előir.	202 708	26 352				229 060				-		229 060	179 388	49 672
173.	Kulturális osztály PR. kiadásai				5 000 000		5 000 000				-		5 000 000		
174.	Kulturális osztály PR. kiadásai mód. előir.	2 500 000	550 000		3 950 000		7 000 000				-		7 000 000		
175.	Kulturális osztály PR. kiadásai módosítás		364 408		364 408		-				-		-		
176.	Kulturális osztály PR. kiadásai mód. előir.	2 500 000	914 408	-	3 585 592		7 000 000				-		7 000 000		7 000 000
177.	Helyi önszerveződő közösségek pénzügyi alapja					35 000 000	35 000 000				-		35 000 000	25 000 000	10 000 000
178.	Kulturális kiadás	9 599 388	2 078 320	-	94 425 000	66 800 000	172 902 708	-	-	-	-	-	172 902 708	119 629 388	53 273 320
179.	Kulturális kiadás mód. előir.	15 065 511	3 428 745	-	134 318 205	74 200 000	227 012 461	-	-	-	-	-	227 012 461		
180.	Kulturális kiadás módosítás	666 400	168 506		6 920 889	900 000	5 522 995		10 000		10 000		5 532 995		
181.	Kulturális kiadás mód. előir.	14 399 111	3 597 251	-	141 239 094	73 300 000	232 535 456	-	10 000	-	10 000	-	232 545 456	119 629 388	112 916 068
182.	Sport célfeladatok					82 500 000	82 500 000				-		82 500 000		
183.	Sport célfeladatok módosítás	5 185 000				5 185 000	-				-		-		
184.	Sport célfeladatok mód. előir.	5 185 000		-		77 315 000	82 500 000				-		82 500 000	60 500 000	22 000 000
185.	Nyíregyházi Élsport Np. Kft. Szponzorációs díj					128 000 000	128 000 000				-		128 000 000		
186.	Nyíregyházi Élsport Np. Kft. Szponzorációs díj mód. előir.				128 000 000		128 000 000				-		128 000 000	128 000 000	-
187.	Nyíregyházi Élsport Np. Kft. Utánpótlás nevelés					24 200 000	24 200 000				-		24 200 000	22 000 000	2 200 000
188.	NYVSC támogatása					25 000 000	25 000 000				-		25 000 000		25 000 000
189.	Nyíregyháza Spartacus FC Kft. Szponzorációs díj				68 000 000		68 000 000				-		68 000 000	67 500 000	500 000

															Forintban!	
1.	A. Megnevezés	B. Személyi juttatások	C. Munkaadókat terhelő járulékok és szociális hozzájárulási adó	D. Ellátottak pénzbeli juttatásai	E. Dologi kiadás	F. Egyéb működési célú kiadás	G. Működési kiadás össz.	H. Felújítás	I. Beruházás	J. Egyéb felhalmozási célú kiadás	K. Felhalmozási kiadás össz.	L. Finanszírozási kiadások	M. 2024. évi kiadás összesen	N. 2023. évi eredeti előirányzat	O. Eltérés	
190.	Spartacus 1928 Upképző Központ Np. Kft. támogatása					33 000 000	33 000 000				-		33 000 000	30 000 000	3 000 000	
191.	Városi sportrendezvények	2 000 000	1 000 000		27 040 000		30 040 000				-		30 040 000			
192.	Városi sportrendezvények mód. előir.	2 302 550	1 044 039		26 407 661		29 754 250		285 750		285 750		30 040 000			
193.	Városi sportrendezvények módosítás	769 404			1 230 596		2 000 000				-		2 000 000			
194.	Városi sportrendezvények mód. előir.	3 071 954	1 044 039		27 638 257		31 754 250		285 750		285 750		32 040 000	25 000 000	7 040 000	
195.	Rally támogatása-Truck Race Promotion Kft.						-				-		-	15 000 000	- 15 000 000	
196.	Sport kiadások	2 000 000	1 000 000	-	95 040 000	292 700 000	390 740 000	-	-	-	-	-	390 740 000	348 000 000	42 740 000	
197.	Sport kiadások mód. előir.	2 302 550	1 044 039	-	222 407 661	164 700 000	390 454 250	-	285 750	-	285 750	-	390 740 000			
198.	Sport kiadások módosítás	5 954 404	-	-	1 230 596	5 185 000	2 000 000	-	-	-	-	-	2 000 000			
199.	Sport kiadások mód. előir.	8 256 954	1 044 039	-	223 638 257	159 515 000	392 454 250	-	285 750	-	285 750	-	392 740 000	348 000 000	44 740 000	
200.	Polgármesteri keret	6 686 160	3 917 857		28 515 983	880 000	40 000 000				-		40 000 000			
201.	Polgármesteri keret mód. előir.	6 686 160	3 917 857		28 515 983	10 730 000	49 850 000				-		49 850 000			
202.	Polgármesteri keret módosítás	500 000	220 000		720 000		-				-		-			
203.	Polgármesteri keret mód. előir.	7 186 160	4 137 857	-	27 795 983	10 730 000	49 850 000				-		49 850 000	30 000 000	19 850 000	
204.	Képviselő testület kiadásai	121 262 951	17 128 437		289 900		138 681 288				-		138 681 288			
205.	Képviselő testület kiadásai módosítás	16 073 224	2 104 000		12 500		18 164 724				-		18 164 724			
206.	Képviselő testület kiadásai mód. előir.	137 336 175	19 232 437		277 400		156 846 012				-		156 846 012	135 688 368	21 157 644	
207.	Kitüntetések	6 826 400	1 431 330		2 682 632		10 940 362				-		10 940 362			
208.	Kitüntetések mód. előir.	8 026 400	1 831 330		1 082 632		10 940 362				-		10 940 362	9 439 632	1 500 730	
209.	Külgügyi és EU-s célfeladatok	7 385 000	2 391 750		13 491 861	1 800 000	25 068 611				-		25 068 611			
210.	Külgügyi és EU-s célfeladatok mód. előir.	7 516 117	2 391 750		17 360 744	1 800 000	29 068 611				-		29 068 611			
211.	Külgügyi és EU-s célfeladatok módosítás	3 734 296	1 073 591		6 613 690		1 805 803				-		1 805 803			
212.	Külgügyi és EU-s célfeladatok mód. előir.	11 250 413	3 465 341		10 747 054	1 800 000	27 262 808				-		27 262 808	14 300 000	12 962 808	
213.	Testvérvárosi jubileumi évfordulók	1 500 000	2 300 000		15 670 904		19 470 904				-		19 470 904			
214.	Testvérvárosi jubileumi évfordulók mód. előir.	5 500 000	2 000 000		5 970 904		13 470 904				-		13 470 904			
215.	Testvérvárosi jubileumi évfordulók módosítás	416 959			416 959		-				-		-			
216.	Testvérvárosi jubileumi évfordulók mód. előir.	5 916 959	2 000 000	-	5 553 945	-	13 470 904				-		13 470 904	11 000 000	2 470 904	
217.	Városdiplomácia, testvér és partnervárosi kapcsolat elősegítő programok, rendezvények	940 000	1 500 000		5 060 000		7 500 000				-		7 500 000			
218.	Városdiplomácia, testvér és partnervárosi kapcsolat elősegítő programok, rendezvények mód. előir.	940 000	1 500 000		5 049 200		7 489 200		10 800		10 800		7 500 000			
219.	Városdiplomácia, testvér és partnervárosi kapcsolat elősegítő programok, rendezvények módosítás				927 192		927 192				-		927 192			
220.	Városdiplomácia, testvér és partnervárosi kapcsolat elősegítő programok, rendezvények mód. előir.	940 000	1 500 000	-	4 122 008	-	6 562 008		10 800		10 800		6 572 808	3 900 000	2 672 808	
221.	Önkormányzati Tervtanács	8 849 557	1 150 443				10 000 000				-		10 000 000	10 000 000	-	
222.	Megyei Jogú Városok Szövetsége				3 524 610		3 524 610				-		3 524 610	3 546 330	21 720	
223.	Hátrányos helyzetű kárpátaljai magyar közösség támogatása mód. előir.					5 000 000	5 000 000				-		5 000 000		5 000 000	
224.	Mentsük meg Benit Alapítvány támogatása mód. előir.					150 000	150 000				-		150 000		150 000	
225.	Közbiztonsági megállapodás					5 000 000	5 000 000				-		5 000 000	5 000 000	-	
226.	Közbiztonsági Alapítvány					13 500 000	13 500 000				-		13 500 000	8 500 000	5 000 000	
227.	Hirdetési keret, PR kiadás	4 887 544	2 000 000		18 112 456		25 000 000				-		25 000 000			
228.	Hirdetési keret, PR kiadás mód. előir.	5 887 544	3 500 000		15 433 386		24 820 930		179 070		179 070		25 000 000			
229.	Hirdetési keret, PR kiadás módosítás	680 423	329 306		1 009 729		-				-		-			
230.	Hirdetési keret, PR kiadás mód. előir.	6 567 967	3 829 306		14 423 657		24 820 930		179 070		179 070		25 000 000	20 000 000	5 000 000	
231.	Városmarketing				70 000 000		70 000 000				-		70 000 000			
232.	Városmarketing mód. előir.				85 000 000		85 000 000				-		85 000 000			
233.	Városmarketing módosítás				19 700 000		19 700 000				-		19 700 000			
234.	Városmarketing mód. előir.				104 700 000		104 700 000				-		104 700 000	60 000 000	44 700 000	
235.	Mária út Közhasznú Egyesület tagdíj és programok				800 000		800 000				-		800 000	800 000	-	
236.	Egyéb önkormányzati feladatok				40 770 830	1 092 188	41 863 018				-		41 863 018			

															Forintban!
1.	A. Megnevezés	B. Személyi juttatások	C. Munkaadókat terhelő járulékok és szociális hozzájárulási adó	D. Ellátottak pénzbeli juttatásai	E. Dologi kiadás	F. Egyéb működési célú kiadás	G. Működési kiadás össz.	H. Felújítás	I. Beruházás	J. Egyéb felhalmozási célú kiadás	K. Felhalmozási kiadás össz.	L. Finanszírozási kiadások	M. 2024. évi kiadás összesen	N. 2023. évi eredeti előirányzat	O. Eltérés
237.	Egyéb önkormányzati feladatok mód. előir.				39 435 115	2 488 863	41 923 978				-		41 923 978		
238.	Egyéb önkormányzati feladatok módosítás						-		40 000 000		40 000 000		40 000 000		
239.	Egyéb önkormányzati feladatok mód. előir.				39 435 115	2 488 863	41 923 978		40 000 000		40 000 000		81 923 978	28 234 640	53 689 338
240.	Lejárt (fűsági kölcsön) elszámolást követő visszafizetés						-		2 500 000		2 500 000		2 500 000	2 000 000	500 000
241.	Nemzetiségi önkormányzatok támogatása					10 500 000	10 500 000				-		10 500 000		
242.	Nemzetiségi önkormányzatok támogatása mód. előir.					11 875 000	11 875 000				-		11 875 000	10 500 000	1 375 000
243.	Önkormányzati egyéb feladatok	158 337 612	31 819 817	-	198 919 176	32 772 188	421 848 793	-	-	2 500 000	2 500 000	-	424 348 793	352 908 970	71 439 823
244.	Önkormányzati egyéb feladatok mód. előir.	164 668 729	33 419 817	-	202 462 474	50 543 863	451 094 883	-	189 870	2 500 000	2 689 870	-	453 784 753		
245.	Önkormányzati egyéb feladatok módosítás	21 404 902	3 726 897	-	9 999 930	-	35 131 729	-	40 000 000	-	40 000 000	-	75 131 729		
246.	Önkormányzati egyéb feladatok mód. előir.	186 073 631	37 146 714	-	212 462 404	50 543 863	486 226 612	-	40 189 870	2 500 000	42 689 870	-	528 916 482	352 908 970	176 007 512
247.	Polgárvédelmi kiadások				4 400 000		4 400 000				-		4 400 000		
248.	Polgárvédelmi kiadások mód. előir.	14 258			4 385 742		4 400 000				-		4 400 000	4 000 000	400 000
249.	Városfejlesztési kiadások	293 284 431	38 046 193		7 518 614 258	1 300 000 381	9 149 945 263	19 000 000	65 634 056 729	747 745 188	66 400 801 917		75 550 747 180		
250.	Városfejlesztési kiadások mód. előir.	379 638 228	50 314 512		8 361 807 703	1 302 019 378	10 093 779 821	639 000 000	67 059 425 534	1 598 099 270	69 296 524 804		79 390 304 625		
251.	Városfejlesztési kiadások módosítás	121 518 883	15 549 443		1 911 857 827	100 000 000	1 674 789 501	609 600	17 961 002 356	38 714 965	17 922 896 991		16 248 107 490		
252.	Városfejlesztési kiadások mód. előir.	258 119 345	34 765 069	-	10 273 665 530	1 202 019 378	11 768 569 322	638 390 400	49 098 423 178	1 636 814 235	51 373 627 813		63 142 197 135	37 699 782 777	25 442 414 358
253.	ÁFA befizetés, egyéb adók				3 269 841 000		3 269 841 000				-		3 269 841 000	1 715 451 000	1 554 390 000
254.	Kamatfizetés				49 800 000		49 800 000				-		49 800 000		
255.	Kamatfizetés mód. előir.				60 262 598		60 262 598				-		60 262 598		
256.	Kamatfizetés módosítás				49 800 000		49 800 000				-		49 800 000		
257.	Kamatfizetés mód. előir.				10 462 598		10 462 598				-		10 462 598	184 415 276	173 952 678
258.	Önkormányzati számlavezetéssel kapcsolatos kiadások				68 718 600		68 718 600				-		68 718 600	68 718 600	-
259.	Továbbszámolt kiadások				12 700 000		12 700 000				-		12 700 000		
260.	Továbbszámolt kiadások mód. előir.				12 700 000		12 700 000				-		12 700 000	12 700 000	-
261.	Befizetési kötelezettség (Szolidaritási hozzájárulás)					3 952 140 993	3 952 140 993				-		3 952 140 993	2 969 023 122	983 117 871
262.	Befizetési kötelezettség					18 862 408	18 862 408				-		18 862 408		
263.	Befizetési kötelezettség mód. előir.				75 462	18 786 946	18 862 408				-		18 862 408	18 862 408	-
264.	Társadalmi szervezetek támogatása					15 100 000	15 100 000				-		15 100 000	11 200 000	3 900 000
265.	Céltartalék					4 086 770 283	4 086 770 283		4 000 000 000		4 000 000 000		8 086 770 283		
266.	Céltartalék mód. előir.					3 255 886 194	3 255 886 194		6 889 345 420		6 889 345 420		10 145 231 614		
267.	Céltartalék módosítás					84 107 554	84 107 554		1 524 257 226		1 524 257 226		1 440 149 672		
268.	Céltartalék mód. előir.					3 171 778 640	3 171 778 640		8 413 602 646		8 413 602 646		11 585 381 286	5 129 345 836	6 456 035 450
269.	Általános tartalék					120 000 000	120 000 000				-		120 000 000		
270.	Általános tartalék mód. előir.					51 380 000	51 380 000				-		51 380 000		
271.	Általános tartalék módosítás					68 620 000	68 620 000				-		68 620 000		
272.	Általános tartalék mód. előir.					120 000 000	120 000 000				-		120 000 000	120 000 000	-
273.	Mindösszesen:	463 221 431	72 944 330	372 850 000	20 241 792 977	15 362 849 903	36 513 658 641	954 871 102	70 783 326 729	971 245 188	72 709 443 019	-	109 223 101 660	59 791 261 914	49 431 839 746
274.	Mindösszesen: mód. előir.	562 434 867	88 217 113	358 864 531	21 620 432 713	14 590 509 439	37 220 458 663	1 560 204 461	75 080 905 895	1 923 999 270	78 565 109 626	-	115 785 568 289		
275.	Mindösszesen: módosítás	92 753 391	11 622 320	5 842 000	1 927 433 387	133 028 146	1 684 187 530	14 014 957	16 329 133 021	34 285 035	16 377 433 013	-	14 693 245 483		
276.	Mindösszesen: mód. előir.	469 681 476	76 594 793	353 022 531	23 547 866 100	14 457 481 293	38 904 646 193	1 546 189 504	58 751 772 874	1 889 714 235	62 187 676 613	-	101 092 322 806	59 791 261 914	41 301 060 892
277.	Rövid lejáratú hitel/kölcsön törlesztés										-	3 000 000 000	3 000 000 000		
278.	Rövid lejáratú hitel/kölcsön törlesztés módosítás										-	3 000 000 000	3 000 000 000		
279.	Rövid lejáratú hitel/kölcsön törlesztés mód. előir.										-	-	-	3 000 000 000	3 000 000 000
280.	Hosszú lejáratú hitel/kölcsön törlesztés										-			134 458 135	134 458 135
281.	Belföldi értékpapírok kiadásai										-	3 872 000 000	3 872 000 000		
282.	Belföldi értékpapírok kiadásai módosítás										-	3 303 800 000	3 303 800 000		
283.	Belföldi értékpapírok kiadásai mód. előir.										-	7 175 800 000	7 175 800 000	1 500 000 000	5 675 800 000
284.	Pénzeszközök lekötött bankbetétként elhelyezése										-	9 000 000 000	9 000 000 000	4 500 000 000	4 500 000 000
285.	Pénzeszközök lekötött bankbetétként elhelyezése módosítás										-	9 000 000 000	9 000 000 000		
286.	Pénzeszközök lekötött bankbetétként elhelyezése mód. előir.										-	-	-		

Forintban!															
1.	A.	B.	C.	D.	E.	F.	G.	H.	I.	J.	K.	L.	M.	N.	O.
	M e g n e v e z é s	Személyi juttatások	Munkaadókat terhelő járulékok és szociális hozzájárulási adó	Ellátottak pénzbeli juttatásai	Dologi kiadás	Egyéb működési célú kiadás	Működési kiadás össz.	Felújítás	Beruházás	Egyéb felhalmozási célú kiadás	Felhalmozási kiadás össz.	Finanszírozási kiadások	2024. évi kiadás összesen	2023. évi eredeti előirányzat	Eltérés
287.	Államháztartáson belüli megelőlegezés visszafizetése						-				-	385 171 762	385 171 762	351 479 600	33 692 162
288.	Önkormányzati kiadások összesen:	463 221 431	72 944 330	372 850 000	20 241 792 977	15 362 849 903	36 513 658 641	954 871 102	70 783 326 729	971 245 188	72 709 443 019	16 257 171 762	125 480 273 422	66 277 199 649	59 203 073 773
289.	Önkormányzati kiadások összesen: mód.előir.	562 434 867	88 217 113	358 864 531	21 620 432 713	14 590 509 439	37 220 458 663	1 560 204 461	75 080 905 895	1 923 999 270	78 565 109 626	16 257 171 762	132 042 740 051		
290.	Önkormányzati kiadások összesen: módosítás	92 753 391	11 622 320	5 842 000	1 927 433 387	133 028 146	1 684 187 530	14 014 957	16 329 133 021	34 285 035	16 377 433 013	8 696 200 000	23 389 445 483		
291.	Önkormányzati kiadások összesen: mód.előir.	469 681 476	76 594 793	353 022 531	23 547 866 100	14 457 481 293	38 904 646 193	1 546 189 504	58 751 772 874	1 889 714 235	62 187 676 613	7 560 971 762	108 653 294 568	66 277 199 649	42 376 094 919
292.	Intézményi kiadás	8 581 996 345	1 286 494 044	351 486	5 996 490 261		15 865 332 136		328 824 363		328 824 363		16 194 156 499	15 247 482 697	946 673 802
293.	Intézményi kiadás mód. előir.	9 238 300 259	1 371 454 730	351 486	6 782 202 968	57 350	17 392 366 793		382 898 855		382 898 855		17 775 265 648		
294.	Intézményi kiadás módosítás	286 214 000	38 304 330	100 000	57 874 310	65 000	382 557 640		25 581 413		25 581 413		408 139 053		
295.	Intézményi kiadás mód. előir.	9 524 514 259	1 409 759 060	451 486	6 840 077 278	122 350	17 774 924 433	-	408 480 268	-	408 480 268	-	18 183 404 701	15 247 482 697	2 935 922 004
296.	Önkormányzati kiadások mindösszesen:	9 045 217 776	1 359 438 374	373 201 486	26 238 283 238	15 362 849 903	52 378 990 777	954 871 102	71 112 151 092	971 245 188	73 038 267 382	16 257 171 762	141 674 429 921	89 838 443 458	51 835 986 463
297.	Önkormányzati kiadások mindösszesen: mód. előir.	9 800 735 126	1 459 671 843	359 216 017	28 402 635 681	14 590 566 789	54 612 825 456	1 560 204 461	75 463 804 750	1 923 999 270	78 948 008 481	16 257 171 762	149 818 005 699		
298.	Önkormányzati kiadások mindösszesen: módosítás	193 460 609	26 682 010	5 742 000	1 985 307 697	132 963 146	2 066 745 170	14 014 957	16 303 551 608	34 285 035	16 351 851 600	8 696 200 000	22 981 306 430		
299.	Önkormányzati kiadások mindösszesen: mód. előir.	9 994 195 735	1 486 353 853	353 474 017	30 387 943 378	14 457 603 643	56 679 570 626	1 546 189 504	59 160 253 142	1 889 714 235	62 596 156 881	7 560 971 762	126 836 699 269	89 838 443 458	36 998 255 811
300.	Polgármesteri hivatal kiadások	2 262 191 178	345 488 298		766 146 213		3 373 825 689		85 924 390	9 000 000	94 924 390		3 468 750 079	3 048 014 970	420 735 109
301.	Polgármesteri hivatal kiadások mód. előir.	2 462 934 585	369 374 435		810 217 748	8 326 115	3 650 852 883		88 667 590	9 000 000	97 667 590		3 748 520 473		
302.	Polgármesteri hivatal kiadások módosítás	28 040 050	2 300 000		3 095 074		33 435 124						33 435 124		
303.	Polgármesteri hivatal kiadások mód. előir.	2 490 974 635	371 674 435	-	813 312 822	8 326 115	3 684 288 007	-	88 667 590	9 000 000	97 667 590	-	3 781 955 597	3 048 014 970	733 940 627
304.	Kölségvetés szerinti főösszeg:	11 307 408 954	1 704 926 672	373 201 486	27 004 429 451	15 362 849 903	55 752 816 466	954 871 102	71 198 075 482	980 245 188	73 133 191 772	16 257 171 762	145 143 180 000	92 886 458 428	52 256 721 572
305.	Kölségvetés szerinti főösszeg: mód. előir.	12 263 669 711	1 829 046 278	359 216 017	29 212 853 429	14 598 892 904	58 263 678 339	1 560 204 461	75 552 472 340	1 932 999 270	79 045 676 071	16 257 171 762	153 566 526 172		
306.	Kölségvetés szerinti főösszeg: módosítás	221 500 659	28 982 010	5 742 000	1 988 402 771	132 963 146	2 100 180 294	14 014 957	16 303 551 608	34 285 035	16 351 851 600	8 696 200 000	22 947 871 306		
307.	Kölségvetés szerinti főösszeg: mód. előir.	12 485 170 370	1 858 028 288	353 474 017	31 201 256 200	14 465 929 758	60 363 858 633	1 546 189 504	59 248 920 732	1 898 714 235	62 693 824 471	7 560 971 762	130 618 654 866	92 886 458 428	37 732 196 438

										Forintban!	
1.	A. Cím szám	B. Al-cím szám	C. Elő- irányzati csoport szám	D. Kiemelt előirány- zati szám	E. Cím név	F. Alcím név	G. Előirányzati csoportnév	H. Kiemelt előirányzat neve	I. 2024. évi módosított előirányzat		
									Bevétel	Kiadás	
2.	1				Eszterlánc Északi Óvoda Összesen				280 747 727	6 048 162 650	
3.			1	1			Működési célú támogatások államháztartáson belülről		35 636 469		
4.			1	4			Működési bevétel		226 543 888		
5.				8			Finanszírozási bevétel		18 567 370		
6.			1				Működési kiadás				
7.				1			Személyi juttatások			3 656 634 548	
8.				2			Munkaadókat terhelő járulékok			552 623 180	
9.				3			Dologi kiadások			1 757 712 615	
10.			2				Felhalmozási kiadás				
11.				6			Beruházási kiadások			81 192 307	
12.											
13.		1			Eszterlánc Északi Óvoda				79 677 313	1 627 046 236	
14.			1	1			Működési célú támogatások államháztartáson belülről		9 799 935		
15.			1	4			Működési bevétel		63 315 283		
16.				8			Finanszírozási bevétel		6 562 095		
17.			1				Működési kiadás				
18.				1			Személyi juttatások			953 023 545	
19.				2			Munkaadókat terhelő járulékok			144 360 219	
20.				3			Dologi kiadások			510 447 295	
21.			2				Felhalmozási kiadás				
22.				6			Beruházási kiadások			19 215 177	
23.											
24.		2			Gyermekek Háza Déli Óvoda				57 687 885	1 522 947 800	
25.			1	1			Működési célú támogatások államháztartáson belülről		8 265 006		
26.			1	4			Működési bevétel		45 992 461		
27.				8			Finanszírozási bevétel		3 430 418		
28.			1				Működési kiadás				
29.				1			Személyi juttatások			955 004 010	
30.				2			Munkaadókat terhelő járulékok			143 724 635	
31.				3			Dologi kiadások			405 489 003	
32.			2				Felhalmozási kiadás				
33.				6			Beruházási kiadások			18 730 152	
34.											
35.		3			Tündérváros Keleti Óvoda				86 624 625	1 782 466 475	
36.			1	1			Működési célú támogatások államháztartáson belülről		9 532 722		
37.			1	4			Működési bevétel		71 916 791		
38.				8			Finanszírozási bevétel		5 175 112		
39.			1				Működési kiadás				
40.				1			Személyi juttatások			1 061 632 546	
41.				2			Munkaadókat terhelő járulékok			160 622 906	
42.				3			Dologi kiadások			531 301 507	
43.			2				Felhalmozási kiadás				
44.				6			Beruházási kiadások			28 909 516	
45.											
46.		4			Búzaszem Nyugati Óvoda				56 757 904	1 115 702 139	
47.			1	1			Működési célú támogatások államháztartáson belülről		8 038 806		
48.			1	4			Működési bevétel		45 319 353		
49.				8			Finanszírozási bevétel		3 399 745		
50.			1				Működési kiadás				
51.				1			Személyi juttatások			686 974 447	
52.				2			Munkaadókat terhelő járulékok			103 915 420	
53.				3			Dologi kiadások			310 474 810	
54.			2				Felhalmozási kiadás				
55.				6			Beruházási kiadások			14 337 462	
56.											
57.	2				Közüntézményeket Működtető Központ				1 091 750 661	2 423 710 248	
58.			1	1			Működési célú támogatások államháztartáson belülről		2 102 916		
59.			1	4			Működési bevétel		1 060 578 390		
60.				8			Finanszírozási bevétel		29 069 355		
61.			1				Működési kiadás				
62.				1			Személyi juttatások			265 878 550	
63.				2			Munkaadókat terhelő járulékok			39 795 075	
64.				3			Dologi kiadások			2 111 850 823	
65.			2				Felhalmozási kiadás				
66.				6			Beruházási kiadások			6 185 800	
67.											
68.	3				Móricz Zsigmond Megyei és Városi Könyvtár				46 726 771	732 736 635	
69.			1	1			Működési célú támogatások államháztartáson belülről		13 021 230		
70.			2	2			Felhalmozási célú támogatások államháztartáson belülről		216 858		
71.			1	4			Működési bevétel		12 500 000		
72.			1	6			Működési célú átvett pénzeszközök		300 000		
73.			2	5			Felhalmozási bevételek		1 500 000		
74.				8			Finanszírozási bevétel		19 188 683		
75.			1				Működési kiadás				
76.				1			Személyi juttatások			325 454 024	
77.				2			Munkaadókat terhelő járulékok			50 101 378	
78.				3			Dologi kiadások			224 612 883	
79.				5			Egyéb működési célú kiadások			57 350	
80.			2				Felhalmozási kiadás				
81.				6			Beruházási kiadások			132 511 000	
82.											

										Forintban!	
1.	A. Cím szám	B. Al-cím szám	C. Elő- irányzati csoport. szám	D. Kiemelt előirány- zati szám	E. Cím név	F. Alcím név	G. Előirányzati csoportnév	H. Kiemelt előirányzat neve	I. 2024. évi módosított előirányzat		
									J.		
									Bevétel	Kiadás	
83.	4				Váci Mihály Kulturális Központ				150 001 672	680 132 866	
84.			1	1			Működési célú támogatások államháztartáson belülről		9 462 357		
85.			2	2			Felhalmozási célú támogatások államháztartáson belülről		300 000		
86.			1	4			Működési bevétel		118 338 991		
87.			2	7			Felhalmozási célú átvett pénzeszközök		3 107 062		
88.				8			Finanszírozási bevétel		18 793 262		
89.			1				Működési kiadás				
90.				1			Személyi juttatások			254 386 342	
91.				2			Munkaadókat terhelő járulékok			39 830 916	
92.				3			Dologi kiadások			360 362 964	
93.			2				Felhalmozási kiadás				
94.				6			Beruházási kiadások			25 552 644	
95.											
96.	5				Nyíregyházi Cantemus Kórus				402 510 230	600 078 301	
97.			1	1			Működési célú támogatások államháztartáson belülről		162 162 961		
98.			2	2			Felhalmozási célú támogatások államháztartáson belülről		10 500 000		
99.			1	4			Működési bevétel		93 344 000		
100.				8			Finanszírozási bevétel		136 503 269		
101.			1				Működési kiadás				
102.				1			Személyi juttatások			294 209 521	
103.				2			Munkaadókat terhelő járulékok			39 317 974	
104.				3			Dologi kiadások			249 352 804	
105.			2				Felhalmozási kiadás				
106.				6			Beruházási kiadások			17 198 002	
107.											
108.	6				Jósa András Múzeum				672 048 002	1 174 704 484	
109.			1	1			Működési célú támogatások államháztartáson belülről		8 450 142		
110.			2	2			Felhalmozási célú támogatások államháztartáson belülről		2 000 000		
111.			1	4			Működési bevétel		401 647 500		
112.			1	6			Működési célú átvett pénzeszközök		1 000 000		
113.			2	5			Felhalmozási bevételek		3 300 000		
114.				8			Finanszírozási bevétel		255 650 360		
115.			1				Működési kiadás				
116.				1			Személyi juttatások			495 194 052	
117.				2			Munkaadókat terhelő járulékok			71 301 789	
118.				3			Dologi kiadások			558 063 128	
119.				5			Egyéb működési célú kiadások			65 000	
120.			2				Felhalmozási kiadás				
121.				6			Beruházási kiadások			50 080 515	
122.											
123.	7				Nyíregyházi Szociális Gondozási és Egészségügyi Alapellátási Központ				1 769 253 767	3 293 523 165	
124.			1	1			Működési célú támogatások államháztartáson belülről		1 062 519 129		
125.			1	4			Működési bevétel		289 742 059		
126.				8			Finanszírozási bevétel		416 992 579		
127.			1				Működési kiadás				
128.				1			Személyi juttatások			1 882 788 799	
129.				2			Munkaadókat terhelő járulékok			270 098 273	
130.				3			Dologi kiadások			1 109 636 093	
131.			2				Felhalmozási kiadás				
132.				6			Beruházási kiadások			31 000 000	
133.											
134.	9				Nyíregyházi Gyermekjóléti Alapellátási Intézmény				65 048 948	2 369 128 192	
135.			1	1			Működési célú támogatások államháztartáson belülről		3 361 934		
136.			1	4			Működési bevétel		59 799 604		
137.				8			Finanszírozási bevétel		1 887 410		
138.			1				Működési kiadás				
139.				1			Személyi juttatások			1 684 629 504	
140.				2			Munkaadókat terhelő járulékok			249 961 079	
141.				3			Dologi kiadások			375 326 123	
142.				4			Ellátottak pénzbeli juttatásai			451 486	
143.			2				Felhalmozási kiadás				
144.				6			Beruházási kiadások			58 760 000	
145.	10				Nyíregyházi Család-és Gyermekjóléti Központ				5 282 421	861 228 160	
146.			1	1			Működési célú támogatások államháztartáson belülről		1 727 572		
147.			1	4			Működési bevételek		2 140 000		
148.				8			Finanszírozási bevétel		1 414 849		
149.							Működési kiadás				
150.				1			Személyi juttatások			665 338 919	
151.				2			Munkaadókat terhelő járulékok			96 729 396	
152.				3			Dologi kiadások			93 159 845	
153.			2				Felhalmozási kiadás				
154.				6			Beruházási kiadások			6 000 000	
155.											
156.	11				Polgármesteri Hivatal				156 335 048	3 781 955 597	
157.			1	1			Működési célú támogatások államháztartáson belülről		69 036 579		
158.			1	3			Közhatalmi bevételek		9 000 000		
159.			1	4			Működési bevételek		42 026 840		
160.			2	7			Felhalmozási célú átvett pénzeszközök		2 500 000		
161.				8			Finanszírozási bevétel		33 771 629		
162.			1				Működési kiadás				
163.				1			Személyi juttatások			2 490 974 635	
164.				2			Munkaadókat terhelő járulékok			371 674 435	
165.				3			Dologi kiadások			813 312 822	
166.			1	6			Működési célú átvett pénzeszközök			8 326 115	
167.			2				Felhalmozási kiadás				
168.				6			Beruházási kiadások			88 667 590	
169.				8			Egyéb felhalmozási célú kiadások			9 000 000	
170.											

										Forintban!	
1.	A. Cím szám	B. Al-cím szám	C. Elő- irányzati csoport szám	D. Kiemelt előirány- zati szám	E. Cím név	F. Alcím név	G. Előirányzati csoportnév	H. Kiemelt előirányzat neve	I. 2024. évi módosított előirányzat		
									J.		Bevétel
171.	12				Intézmények összesen				4 639 705 247	21 965 360 298	
172.			1	1	Működési célú támogatások államháztartáson belülről				1 367 481 289		
173.			2	2	Felhalmozási célú támogatások államháztartáson belülről				13 016 858		
174.			1	3	Közhatalmi bevételek				9 000 000		
175.			1	4	Működési bevételek				2 306 661 272		
176.			1	6	Működési célú átvett pénzeszközök				1 300 000		
177.			2	5	Felhalmozási bevételek				4 800 000		
178.			2	7	Felhalmozási célú átvett pénzeszközök				5 607 062		
179.				8	Finanszírozási bevétel				931 838 766		
180.			1		Működési kiadás						
181.				1	Személyi juttatások					12 015 488 894	
182.				2	Munkaadókat terhelő járulékok					1 781 433 495	
183.				3	Dologi kiadások					7 653 390 100	
184.				4	Ellátottak pénzbeli juttatásai					451 486	
185.				5	Egyéb működési célú kiadások					8 448 465	
186.			2		Felhalmozási kiadás						
187.				6	Beruházási kiadások					497 147 858	
188.				8	Egyéb felhalmozási célú kiadások					9 000 000	
189.											
190.	13	1			Önkormányzati feladatok				125 978 949 619	108 653 294 568	
191.			1	1	Működési célú támogatások államháztartáson belülről				13 229 924 046		
192.					<i>ebből: - Önkormányzatok működési támogatásai</i>				12 528 923 837		
193.					<i>- Működési célú támogatások ÁH-n belül</i>				701 000 209		
194.			2	2	Felhalmozási célú támogatások államháztartáson belülről				40 248 517 762		
195.			1	3	Közhatalmi bevételek				20 793 865 405		
196.			1	4	Működési bevételek				7 415 306 591		
197.			2	5	Felhalmozási bevételek				11 834 864 000		
198.			1	6	Működési célú átvett pénzeszközök				1 385 728 462		
199.			2	7	Felhalmozási célú átvett pénzeszközök				920 390 693		
200.				8	Finanszírozási bevétel				30 150 352 660		
201.			1		Működési kiadás						
202.				1	Személyi juttatások					469 681 476	
203.				2	Munkaadókat terhelő járulékok					76 594 793	
204.				3	Dologi kiadások					23 547 866 100	
205.				4	Ellátottak pénzbeli juttatásai					353 022 531	
206.				5	Egyéb működési célú kiadások					14 457 481 293	
207.				8	Finanszírozási kiadások					7 560 971 762	
208.											
209.			2		Felhalmozási kiadás						
210.				6	Beruházási kiadások					58 751 772 874	
211.				7	Felújítási kiadások					1 546 189 504	
212.				8	Egyéb felhalmozási célú kiadások					1 889 714 235	
213.											
214.					Mindösszesen				130 618 654 866	130 618 654 866	
215.			1	1	Működési célú támogatások államháztartáson belülről				14 597 405 335		
216.					<i>ebből: - Önkormányzatok működési támogatásai</i>				12 528 923 837		
217.					<i>- Működési célú támogatások ÁH-n belül</i>				2 068 481 498		
218.			2	2	Felhalmozási célú támogatások államháztartáson belülről				40 261 534 620		
219.			1	3	Közhatalmi bevételek				20 802 865 405		
220.			1	4	Működési bevételek				9 721 967 863		
221.			2	5	Felhalmozási bevételek				11 839 664 000		
222.			1	6	Működési célú átvett pénzeszközök				1 387 028 462		
223.			2	7	Felhalmozási célú átvett pénzeszközök				925 997 755		
224.				8	Finanszírozási bevétel				31 082 191 426		
225.			1		Működési kiadás						
226.				1	Személyi juttatások					12 485 170 370	
227.				2	Munkaadókat terhelő járulékok					1 858 028 288	
228.				3	Dologi kiadások					31 201 256 200	
229.				4	Ellátottak pénzbeli juttatásai					353 474 017	
230.				5	Egyéb működési célú kiadások					14 465 929 758	
231.				8	Finanszírozási kiadások					7 560 971 762	
232.											
233.			2		Felhalmozási kiadás						
234.				6	Beruházási kiadások					59 248 920 732	
235.				7	Felújítási kiadások					1 546 189 504	
236.				8	Egyéb felhalmozási célú kiadások					1 898 714 235	

1.	A.	B.	KIADÁS																									
			C.	D.	E.	F.	G.	H.	I.	J.	K.	L.	M.	N.	O.	P.	Q.	R.	S.	T.	U.	V.	W.	X.	Y.	Z.	AA.	
Sz.	Előirányzat megnevezés		2024. évi eredeti előirányzat	2024. évi módosított előirányzat	növekedés	csökkenés	2024.12. havi módosított előirányzat	2025. évi eredeti előirányzat	2025. évi módosított előirányzat	növekedés	csökkenés	2025.12. havi módosított előirányzat	2026. évi eredeti előirányzat	2026. évi módosított előirányzat	növekedés	csökkenés	2026.12. havi módosított előirányzat	2027. évi eredeti előirányzat	2027. évi módosított előirányzat	növekedés	csökkenés	2027.12. havi módosított előirányzat	2028. évi eredeti előirányzat	2028. évi módosított előirányzat	növekedés	csökkenés	2028.12. havi módosított előirányzat	
2.		1./ Utak és közlekedés																										
3.	1.1	Új autóbussz megállóhelyek tervezése és kivitelezése	15 000 000	15 000 000			15 000 000	15 000 000	15 000 000			15 000 000	15 000 000	15 000 000			15 000 000	15 000 000	15 000 000			15 000 000					15 000 000	
4.	1.2	Új út építések és rekonstrukciós munkák tervezése	29 329 928	29 329 928	27 000 000		56 329 928	30 000 000	30 000 000			30 000 000	30 000 000	30 000 000			30 000 000	30 000 000	30 000 000			30 000 000					30 000 000	
5.	1.3	Városi út és járda hálózat adatbázis készítése	10 000 000	10 000 000			10 000 000	10 000 000	10 000 000			10 000 000	10 000 000	10 000 000			10 000 000	10 000 000	10 000 000			10 000 000					10 000 000	
6.	1.4	Hangsított gyalogátkelőhelyek átalakítása rádiós működtetésűre	14 000 000	14 000 000			14 000 000					-					-					-					-	
7.	1.5	4. sz. főút-Kőilapos gyalogátkelőhely kiépítése	127 000 000	127 000 000			127 000 000					-					-					-					-	
8.	1.6	Fazekas János tér 15. előtti parkoló kialakítása	63 500 000	63 500 000		27 000 000	36 500 000					-					-					-					-	
9.		Nyíregyháza Nyírszőlős kerékpárút építés		254 000			254 000																					
10.		Utak és közlekedés összesen:	258 829 928	259 083 928	27 000 000	27 000 000	259 083 928	55 000 000	55 000 000	-	-	55 000 000	55 000 000	55 000 000	-	-	55 000 000	55 000 000	55 000 000	-	-	55 000 000	-	-	-	-	-	
11.		2./ Közterületek (terek, parkok, temető)																										
12.	2.1	Fasorrendezések	25 000 000	25 000 000			25 000 000	10 000 000	10 000 000			10 000 000	10 000 000	10 000 000			10 000 000	10 000 000	10 000 000			10 000 000					10 000 000	
13.	2.2	3 db kutyafuttató park kialakítása		32 000 000			32 000 000					-					-					-					-	
14.		Közterületek (terek, parkok, temető) összesen:	25 000 000	57 000 000	-	-	57 000 000	10 000 000	10 000 000	-	-	10 000 000	10 000 000	10 000 000	-	-	10 000 000	10 000 000	10 000 000	-	-	10 000 000	-	-	-	-	-	
15.		3./ Környezetvédelem																										
16.	3.1	Sz-Sz-B Megyei Szilárd Hulladékgazdálkodási Társulás éves hozzájárulás	3 600 000	3 600 000			3 600 000	3 600 000	3 600 000			3 600 000	3 600 000	3 600 000			3 600 000	3 600 000	3 600 000			3 600 000					3 600 000	
17.	3.2	Környezetvédelmi Program felülvizsgálata és fenntarthatósági terv készítés	4 533 400	5 334 000			5 334 000					-					-					-					-	
18.		Környezetvédelem összesen:	8 133 400	8 934 000	-	-	8 934 000	3 600 000	3 600 000	-	-	3 600 000	3 600 000	3 600 000	-	-	3 600 000	3 600 000	3 600 000	-	-	3 600 000	-	-	-	-	-	
19.		4./ Ivóvízellátás, csapadék- és szennyvízhálózat bővítés																										
20.	4.1	Ivóvízhálózat fejlesztések (saját erő, bevétel: lakossági befizetés)	10 000 000	10 000 000			10 000 000	10 000 000	10 000 000			10 000 000	10 000 000	10 000 000			10 000 000	10 000 000	10 000 000			10 000 000					10 000 000	
21.	4.2	Közműfejlesztési hozzájárulás	1 000 000	1 000 000			1 000 000					-					-					-					-	
22.	4.3	Szennyvízcsatorna hálózat építés	15 000 000	15 000 000			15 000 000	15 000 000	15 000 000			15 000 000	15 000 000	15 000 000			15 000 000	15 000 000	15 000 000			15 000 000					15 000 000	
23.	4.4	Csapadékvízvezető hálózat fejlesztése	20 000 000	20 000 000			20 000 000	20 000 000	20 000 000			20 000 000	20 000 000	20 000 000			20 000 000	20 000 000	20 000 000			20 000 000					20 000 000	
24.	4.5	Nyíregyháza Városi Csatornamű Építő Vízgazdálkodási Társulat működési költsége	2 265 000	2 265 000			2 265 000	2 500 000	2 500 000			2 500 000	2 500 000	2 500 000			2 500 000	2 500 000	2 500 000			2 500 000					2 500 000	
25.		Ivóvízellátás, csapadék- és szennyvízhálózat bővítés összesen:	48 265 000	48 265 000	-	-	48 265 000	47 500 000	47 500 000	-	-	47 500 000	47 500 000	47 500 000	-	-	47 500 000	47 500 000	47 500 000	-	-	47 500 000	-	-	-	-	-	
26.		5./ Intézmények és lakás																										
27.	5.1	Szabadterti sportlétesítmények előkészítési költségei (sportparkok, futókörök, sportpályák)	1 000 000	1 000 000			1 000 000	1 000 000	1 000 000			1 000 000	1 000 000	1 000 000			1 000 000	1 000 000	1 000 000			1 000 000					1 000 000	
28.		Intézmények és lakás összesen:	1 000 000	1 000 000	-	-	1 000 000	1 000 000	1 000 000	-	-	1 000 000	1 000 000	1 000 000	-	-	1 000 000	1 000 000	1 000 000	-	-	1 000 000	-	-	-	-	-	
29.		6./ Városrendezés																										
30.	6.1	Településrendezési tervek módosítása (szerkezeti terv, szabályozási terv, HÉSZ)	67 530 980	98 578 980			98 578 980	20 000 000	20 000 000			20 000 000	20 000 000	20 000 000			20 000 000	20 000 000	20 000 000			20 000 000					20 000 000	
31.	6.2	Településképi területi kézikönyv karbantartása	1 000 000	1 000 000			1 000 000	1 000 000	1 000 000			1 000 000	1 000 000	1 000 000			1 000 000	1 000 000	1 000 000			1 000 000					1 000 000	
32.	6.3	Védett értékek megjelölése	500 000	500 000			500 000	500 000	500 000			500 000	500 000	500 000			500 000	500 000	500 000			500 000					500 000	
33.	6.4	Tervpályázatok, ötletpályázatok díjazása	5 000 000	5 000 000			5 000 000	5 000 000	5 000 000			5 000 000	5 000 000	5 000 000			5 000 000	5 000 000	5 000 000			5 000 000					5 000 000	
34.	6.5	Térinformatikai rendszer kialakítása, üzemeltetése	35 000 000	35 000 000			35 000 000	5 000 000	5 000 000			5 000 000	5 000 000	5 000 000			5 000 000	5 000 000	5 000 000			5 000 000					5 000 000	
35.	6.6	Területelőkészítések	40 355 600	40 355 600			40 355 600					-					-					-					-	
36.		Városrendezés összesen:	149 386 580	180 434 580	-	-	180 434 580	31 500 000	31 500 000	-	-	31 500 000	31 500 000	31 500 000	-	-	31 500 000	31 500 000	31 500 000	-	-	31 500 000	-	-	-	-	-	
37.	7.1	7./ Ágazaton kívül																										
38.	7.2	Kisebbségi áthúzódó feladatok	5 000 000	5 000 000			5 000 000	5 000 000	5 000 000			5 000 000	5 000 000	5 000 000			5 000 000	5 000 000	5 000 000			5 000 000					5 000 000	
39.	7.3	Postai szolgáltatás		7 620 000			7 620 000					-					-					-					-	
40.		Ágazaton kívül összesen:	5 000 000	12 620 000	-	-	12 620 000	5 000 000	5 000 000	-	-	5 000 000	5 000 000	5 000 000	-	-	5 000 000	5 000 000	5 000 000	-	-	5 000 000	-	-	-	-	-	
41.		Fejlesztési kiadások/bevételek összesen:	495 614 908	567 337 508	27 000 000	27 000 000	567 337 508	153 600 000	153 600 000	-	-	153 600 000	153 600 000	153 600 000	-	-	153 600 000	153 600 000	153 600 000	-	-	153 600 000	-	-	-	-	-	
42.	7.12.1	Európai Unió Forrásból megvalósuló projektek																										
43.	7.12.2	2021-2027. fejlesztési időszak pályázatainak előkészítése	746 000 000	746 000 000			746 000 000					-																

		Forintban!																										
A.	B.	AB.	AC.	AD.	AE.	AF.	AG.	AH.	AI.	AJ.	AK.	AL.	AM.	AN.	AO.	AP.	AQ.	AR.	AS.	AT.	AU.	AV.	AW.	AX.	AY.	AZ.		
1.	Sz.	BEVÉTEL																										
	Előirányzat megnevezés	2024. évi eredeti előirányzat	2024. évi módosított előirányzat	növekedés	csökkenés	2024.12. havi módosított előirányzat	2025. évi eredeti előirányzat	2025. évi módosított előirányzat	növekedés	csökkenés	2025.12. havi módosított előirányzat	2026. évi eredeti előirányzat	2026. évi módosított előirányzat	növekedés	csökkenés	2026.12. havi módosított előirányzat	2027. évi eredeti előirányzat	2027. évi módosított előirányzat	növekedés	csökkenés	2027.12. havi módosított előirányzat	2028. évi eredeti előirányzat	2028. évi módosított előirányzat	növekedés	csökkenés	2028.12. havi módosított előirányzat		
2.	1./ Utak és közlekedés																											
3.	1.1 Új autóbusz megállóhelyek tervezése és kivitelezése					-					-					-						-					-	
4.	1.2 Új ut építések és rekonstrukciós munkák tervezése					-					-					-						-					-	
5.	1.3 Városi út és járda hálózat adatbázis készítése					-					-					-						-					-	
6.	1.4 Hangosított gyalogátkelőhelyek átalakítása rádiós működtetésűre					-					-					-						-					-	
7.	1.5 4. sz. főút-Kölpöcs gyalogátkelőhely kiépítése					-					-					-						-					-	
8.	1.6 Fazekas János tér 15. előtti parkoló kialakítása					-					-					-						-					-	
9.	Nyíregyháza Nyírszőlős kerékpárút építés					-					-					-						-					-	
10.	Utak és közlekedés összesen:	-	-	-	-	-	-	-	-	-	-	-	-	-	-	-	-	-	-	-	-	-	-	-	-	-	-	
11.	2./ Közterületek (terek, parkok, temető)																											
12.	2.1 Fásorrendezések					-					-					-						-					-	
13.	2.2 3 db kutyafuttató park kialakítása		24 000 000			24 000 000					-					-						-					-	
14.	Közterületek (terek, parkok, temető) összesen:	-	24 000 000	-	-	24 000 000	-	-	-	-	-	-	-	-	-	-	-	-	-	-	-	-	-	-	-	-	-	
15.	3./ Környezetvédelem																											
16.	3.1 Sz-Sz-B Megyei Szilárd Hulladékgazdálkodási Társulás éves hozzájárulás					-					-					-						-					-	
17.	3.2 Környezetvédelmi Program felülvizsgálata és fenntarthatósági terv készítés					-					-					-						-					-	
18.	Környezetvédelem összesen:	-	-	-	-	-	-	-	-	-	-	-	-	-	-	-	-	-	-	-	-	-	-	-	-	-	-	
19.	4./ Ivóvízellátás, csapadék- és szennyvízhálózat bővítés																											
20.	4.1 Ivóvízhálózat fejlesztések (saját erő, bevétel: lakossági befizetés)	10 000 000	10 000 000			10 000 000	10 000 000	10 000 000			10 000 000	10 000 000	10 000 000			10 000 000	10 000 000	10 000 000			10 000 000					10 000 000	-	
21.	4.2 Közműfejlesztési hozzájárulás	25 000 000	25 000 000			25 000 000	25 000 000	25 000 000			25 000 000	25 000 000	25 000 000			25 000 000	25 000 000	25 000 000			25 000 000					25 000 000	-	
22.	4.3 Szennyvízcsatorna hálózat építés					-					-					-						-					-	
23.	4.4 Csapadékvízvezető hálózat fejlesztése					-					-					-						-					-	
24.	4.5 Nyíregyháza Városi Csatornamű Építő Vizgazdálkodási Társulat működési költsége					-					-					-						-					-	
25.	Ivóvízellátás, csapadék- és szennyvízhálózat bővítés összesen:	35 000 000	35 000 000	-	-	35 000 000	35 000 000	35 000 000	-	-	35 000 000	35 000 000	35 000 000	-	-	35 000 000	35 000 000	35 000 000	-	-	35 000 000	-	-	-	-	-	-	
26.	5./ Intézmények és lakás																											
27.	5.1 Szabadidő sportlétesítmények előkészítési költségei (sportparkok, futópályák, sportpályák)					-					-					-						-					-	
28.	Intézmények és lakás összesen:	-	-	-	-	-	-	-	-	-	-	-	-	-	-	-	-	-	-	-	-	-	-	-	-	-	-	
29.	6./ Városrendezés																											
30.	6.1 Településrendezési tervek módosítása (szerkezeti terv, szabályozási terv, HÉSZ)		31 048 000			31 048 000					-					-						-					-	
31.	6.2 Településkép arcuati kézikönyv karbantartása					-					-					-						-					-	
32.	6.3 Védett értékek megjelölése					-					-					-						-					-	
33.	6.4 Tervpályázatok, ötletpályázatok díjazása					-					-					-						-					-	
34.	6.5 Térinformatikai rendszer kialakítása, üzemeltetése					-					-					-						-					-	
35.	6.6 Területelőkészítések					-					-					-						-					-	
36.	Városrendezés összesen:	-	31 048 000	-	-	31 048 000	-	-	-	-	-	-	-	-	-	-	-	-	-	-	-	-	-	-	-	-	-	
37.	7./ Ágazaton kívül																											
38.	7.2 Kisebb áthúzódó feladatok					-					-					-						-					-	
39.	7.3 Postai szolgáltatás					-					-					-						-					-	
40.	Ágazaton kívül összesen:	-	-	-	-	-	-	-	-	-	-	-	-	-	-	-	-	-	-	-	-	-	-	-	-	-	-	
41.	Fejlesztési kiadások/bevételek összesen:	35 000 000	90 048 000	-	-	90 048 000	35 000 000	35 000 000	-	-	35 000 000	35 000 000	35 000 000	-	-	35 000 000	35 000 000	35 000 000	-	-	35 000 000	-	-	-	-	-	-	
42.	7.12.1 Európai Unió Forrásból megvalósuló projektek																											
43.	7.12.2 2021-2027. fejlesztési időszak pályázatainak előkészítése					-					-					-						-					-	
44.	7.12.3 Barnamezős területek rehabilitációja (TOP 6.3.1-15)					-					-					-						-					-	
45.	7.12.4 Fenntartható városi közlekedésfejlesztés Nyíregyházán (TOP-6.4.1-15)					-					-					-						-					-	
46.	7.12.5 Nyíregyházi Foglalkoztatási Paktum (TOP-6.8.2-15)					-					-					-						-					-	
47.	7.12.6 Kulturális és közösségi terek infrastrukturális fejlesztése és helyi közösségfejlesztés a Nyíregyházi Helyi Közösség Helyi Közösségi Fejlesztési Stratégiájához kapcsolódva CLLD (TOP-7.1.1-16-2016-00067)		2 654 035			2 654 035					-					-						-					-	
48.	7.12.7 Szociális alapszolgáltatások infrastrukturális fejlesztése (TOP-6.6.2-15)	9 306 594	9 019 668			9 019 668					-					-						-					-	
49.	7.12.8 Környezetvédelmi infrastruktúra fejlesztések Nyíregyházán (TOP-6.3.3-16)		3 616 565			3 616 565					-					-						-					-	
50.	7.12.9 Indiaház és Madárrovide létesítése a Nyíregyházi Állatpark területén (TOP-6.1.4-16)	246 162 169	246 162 169		1	246 162 168					-					-						-					-	
51.	7.12.10 Egészségügyi Alapellátás fejlesztése Nyíregyházán II. ütem (TOP-6.6.1-16)	41 962 003	41 962 003		36 962 004	4 999 999					-					-						-					-	
52.	7.12.11 Nyíregyházi Egészségügyi Alapellátás infrastrukturális fejlesztése Nyíregyházán (TOP-6.6.1-15)		1 033 909			1 033 909					-					-						-					-	
53.	7.12.12 Sóstói Múzeumfalva fejlesztés (TOP-6.1.4-16-NY1-2017-00002)					-					-					-						-					-	
54.	7.12.13 Szociális városrehabilitáció Nyíregyháza szegregált területein(TOP-6.7.1-16)	61 168 580	61 168 580			61 168 580					-					-						-					-	
55.	7.12.14 Önkormányzati épületek energetikai korszerűsítése Nyíregyháza M. J. V. Önkormányzatánál III. ütem (TOP-6.5.1-16)					-					-					-						-					-	
56.	7.12.15 Fenntartható turizmusfejlesztés a HEMO revitalizációja által (TOP-6.1.4-16)					-					-					-						-					-	
57.	7.12.16 Gázszárazfejlesztés és munkaadó mobilitás osztonzása szolgáló közlekedésfejlesztés Nyíregyháza hat. pontján (TOP-6.1.5-16-NY1-2017-00002)					-					-					-						-					-	
58.	7.12.17 Korányi F.u.felújítása, Korányi F.u.-Csalo köz csomópontban körforgalom kiépítése és Szarvas u.felújítása (TOP-6.1.5-16-NY1-2017-00003)					-					-					-						-					-	
59.	7.12.18 MTMI Élményközpont Nyíregyházán (EFO-3.3.6-17)					-					-					-						-					-	
60.	7.12.19 Csomópont és kerékpárút fejlesztés Nyíregyházán (TOP-6.4.1-16)					-					-					-						-					-	
61.	7.12.20 Csomópont és kerékpárút fejlesztés Nyíregyházán II.ütem (TOP-6.4.1-16)					-					-					-						-					-	

		Forintban!																												
A.	B.	AB.	AC.	AD.	AE.	AF.	AG.	AH.	AI.	AJ.	AK.	AL.	AM.	AN.	AO.	AP.	AQ.	AR.	AS.	AT.	AU.	AV.	AW.	AX.	AY.	AZ.				
1.	Sz.	Előirányzat megnevezés		2024. évi eredeti előirányzat	2024. évi módosított előirányzat	növekedés	csökkenés	2024.12. havi módosított előirányzat	2025. évi eredeti előirányzat	2025. évi módosított előirányzat	növekedés	csökkenés	2025.12. havi módosított előirányzat	2026. évi eredeti előirányzat	2026. évi módosított előirányzat	növekedés	csökkenés	2026.12. havi módosított előirányzat	2027. évi eredeti előirányzat	2027. évi módosított előirányzat	növekedés	csökkenés	2027.12. havi módosított előirányzat	2028. évi eredeti előirányzat	2028. évi módosított előirányzat	növekedés	csökkenés	2028.12. havi módosított előirányzat		
62.	7.12.21	Uj Bölcsődei férőhelyek kialakítása Nyíregyházán (TOP-6.2.1-19-NY1-2019-00001)	15 512 644	15 582 900			15 582 900																							
63.	7.12.22	164 Közművelődési intézmény és a NYSZC Inceződy György Szakgimnázium, Szakközépiskola épületeinek energetikai korszerűsítése (TOP-6.5.1-19-NY1-2020-00006)																												
64.	7.12.23	Vécsey köz 4. alatti önkormányzati épület, a Kodály Zoltán Általános iskola és a NYSZC Wesselényi Miklós Szakgimnázium, Szakközépiskola épületeinek energetikai korszerűsítése (TOP-6.5.1-19-NY1-2020-00007)																												
65.	7.12.24	Nyíregyháza Csaló köz nyugaldjásház és a Continental Aréna energetikai fejlesztése (TOP-6.5.1-19-NY1-2020-00003)																												
66.	7.12.25	Rozsátszőlő beketőtűt (Nyugati 1.u./Déli Ipari Park beketőtűt)/ felújítása (TOP-6.1.5-16-NY1-2019-00004)																												
67.	7.12.26	Színház utca csapadékvíz elvezetési rendszerének fejlesztése (TOP-6.3.3-16-NY1-2021-00003)																												
68.	7.12.27	Kéményseprő utca csapadékvíz elvezető rendszer építése (TOP-6.3.3-16-NY1-2021-00002)																												
69.	7.12.28	Szent István és Scarvas utcák útburkolat felújítása (TOP-6.1.5-16-NY1-2021-00006)																												
70.	7.12.29	Jósa András Múzeum turisztikai célú fejlesztése (TOP-6.1.4-16-NY1-2021-00007)																												
71.	7.12.30	Tuzson János Botanikus Kert fejlesztése (TOP-6.1.4-16-NY1-2021-00008)																												
72.	7.12.31	Tiszavasvári út -Derkovits utca csomópontjának fejlesztése (TOP-6.1.5-16-NY1-2021-00005)	221 232 285	221 486 283			221 486 283																							
73.	7.12.32	Szélsőbokori út felújítása (TOP-6.1.5-16-NY1-2021-00007)	28 764 547	19 843 811			19 843 811																							
74.	7.12.33	Nyíregyháza Megyei Jogi Város Fenntartható városfejlesztési stratégiájának támogatása (TOP-PLUSZ-1.3.1-21-SB1-2022-00001)	60 083 355	60 083 355			60 083 355																							
75.	7.12.34	Komplex energetikai fejlesztések I. (TOP-PLUSZ 2.1.2.-21-SB1-2022-00010)	697 696 328	697 696 328			697 696 328																							
76.	7.12.35	Komplex energetikai fejlesztések II. (TOP-PLUSZ 2.1.2.-21-SB1-2022-00009)	369 359 984	369 359 984			369 359 984																							
77.	7.12.36	Komplex energetikai fejlesztések III. (TOP-PLUSZ 2.1.2.-21-SB1-2022-00008)	834 793 245	834 793 245			834 793 245																							
78.	7.12.37	Komplex energetikai fejlesztések IV. (TOP-PLUSZ 2.1.2.-21-SB1-2022-00011)	300 801 555	300 801 555			300 801 555																							
79.	7.12.38	Napelemes Energetikai fejlesztések 1. (TOP-PLUSZ 2.1.2-21-SB1-2022-00003)	227 668 571	227 668 571			227 668 571																							
80.	7.12.39	Napelemes Energetikai fejlesztések 2. (TOP-PLUSZ 2.1.2-21-SB1-2022-00002)	157 762 840	157 762 840			157 762 840																							
81.	7.12.40	Napelemes Energetikai fejlesztések 3. (TOP-PLUSZ 2.1.2-21-SB1-2022-00005)	73 571 437	73 571 437			73 571 437																							
82.	7.12.41	Napelemes Energetikai fejlesztések 4. (TOP-PLUSZ 2.1.2-21-SB1-2022-00006)	55 290 455	55 290 455			55 290 455																							
83.	7.12.42	Napelemes Energetikai fejlesztések 5. (TOP-PLUSZ 2.1.2-21-SB1-2022-00004)	145 809 970	145 809 970			145 809 970																							
84.	7.12.43	Külterületi helyi közutak fejlesztése VP6-7.2.1.1-21	164 265 531	164 265 531			164 265 531																							
85.	7.12.44	Eszterlánc Északi Óvoda és tagintézményeinek fejlesztése (TOP-PLUSZ-3.4.1-23-NY1-2023-00004)		14 268 450			14 268 450		889 340 765			889 340 765																		
86.	7.12.45	Gyermekek Háza Déli Óvoda és tagintézményeinek fejlesztése (TOP-PLUSZ-3.4.1-23-NY1-2023-00001)		58 649 096			58 649 096		905 079 102			905 079 102																		
87.	7.12.46	Tündérváros Keleti Óvoda és tagintézményeinek fejlesztése (TOP-PLUSZ-3.4.1-23-NY1-2023-00002)		58 250 594			58 250 594		846 547 604			846 547 604																		
88.	7.12.47	Büzaszem Nyugati Óvoda és tagintézményeinek fejlesztése(TOP-PLUSZ-3.4.1-23-NY1-2023-00005)		55 283 703			55 283 703		782 621 097			782 621 097																		
89.	7.12.48	Köznevelési intézmények fejlesztése (TOP-PLUSZ-3.4.1-23-NY1-2023-00003)		79 883 768			79 883 768		1 280 116 232			1 280 116 232																		
90.	7.12.49	Bölcsődék fejlesztése Nyíregyházán		920 476 353			920 476 353		39 609 601			39 609 601																		
91.	7.12.50	Partnerség a kisgyermek nevelésben	1 850 310																											
92.	7.12.51	Helyi fejlesztések támogatása Eszterlánc Északi Óvoda Posta utcai telephelyének bővítése VP6-19.2.1-67-7-21	8 152 924	8 151 643			8 151 643																							
93.	7.12.52	C4 TALENT	4 565 594	4 565 594			4 565 594	49 009 407	49 009 407			49 009 407																		
94.	7.12.53	PopUpUrbanSpaces										89 678 027	89 678 027				89 678 027													
95.	7.12.54	TOURISMASDG	25 150 013	25 150 013		25 150 013						25 150 013	35 088 221	35 088 221			35 088 221													
96.	7.12.55	CityWalk 2.0	45 739 050	27 859 745		27 859 745		28 737 805	27 859 745			56 597 550	23 031 450	12 172 950			12 172 950													
97.	7.12.56	InterAKTív menedzsment és regeneráció a varasdi Dráva-erdőparkon testelve		47 400 000		47 400 000			15 000 000			15 000 000			17 000 000			17 000 000				15 400 000			15 400 000					
98.	7.12.57	INTERREG Kossuth utca csapadékvíz fejlesztés		129 033 135			129 033 135																							
99.		Európai Unió Forrásból megvalósuló projektek összesen	3 796 669 984	5 138 605 288		137 371 763	5 001 233 525	49 009 407	4 821 061 613	68 009 758		4 889 071 371	147 797 698	136 939 198	17 000 000			153 939 198					15 400 000		15 400 000					
100.	7.12.57	Sóstói Múzeumfalva fejlesztése -Mesekert																												
101.	7.12.58	Állatpark fejlesztése -Jégkorszak	14 160 959	11 619 174			11 619 174																							
102.	7.12.59	Állatpark fejlesztése -Jégkorszak Interaktív Állatbemutató kivételése -II.V. útem	829 805 689	985 652 961			985 652 961																							
103.	7.12.60	Déli Ipari Park fejlesztése (Önkormányzati saját forrás)																												
104.	7.12.61	Ipari park bővítés (2mrd)-BMÖGF/1112/2021																												
105.	7.12.62	Ipari park bővítés (3,2mrd)-BMÖGF/855/2021-Infra																												
106.	7.12.63	Ipari park bővítés (15,0 mrd)-BMÖGF/411/2022-Ingatlan		919 004 842	1 081 093 084		2 000 097 926																							
107.	7.12.64	1251/2022. (V.4.)kormányhatározat szerinti villamosenergia hálózat fejlesztés megvalósítása + 1289/2023.(VII.17.)Korm. Határozat szerinti elektromos, szánhidrogén és biogáz fejlesztés	1 338 500 361	1 399 287 641			1 399 287 641	101 829 227	101 829 227			101 829 227	61 282 155	61 282 155			61 282 155													
108.	7.12.65	GFM-Hírközlési hálózat fejlesztése ÁTEF/20/2023	201 587 634	1 691 586 285		1 939 803	1 689 646 482					3 006 191	3 006 191																	
109.	7.12.66	EKM-Útfejlesztés KÖFÁT/5924/2023/KIF	24																											

Forintban!											
1.	A. Előirányzat megnevezése	B. Támogatást biztosító megnevezés	C.				D.				K.
			E.				F.				
			Bérvétel				Kiadás				Saját erő
			Terv évet megelőző bevétel	Terv évben	További években	Bevétel összesen	Terv évet megelőző kiadás	Terv évben	További években	Kiadás összesen	
2.	Barnamezős területek rehabilitációja (TOP-6.3.1-15)	Nemzetgazdasági Minisztérium	2 411 175 494			2 411 175 494	2 202 091 956	220 620 952		2 422 712 908	11 537 414
3.	Fenntartható városi közlekedés fejlesztés Nyíregyházán (TOP-6.4.1-15)	Nemzetgazdasági Minisztérium	2 054 891 880			2 054 891 880	2 185 919 000	9 100 532		2 195 019 532	140 127 652
4.	Önkormányzati épületek energetikai korszerűsítése Nyíregyháza MJV Önkormányzatánál (TOP-6.5.1-16-NY1-2017-00002) III. ütem	Nemzetgazdasági Minisztérium	376 998 600			376 998 600	386 739 890	9 178 697		395 918 587	18 919 987
5.	Nyíregyházi Foglalkoztatási Paktum (TOP-6.8.2-15)	Nemzetgazdasági Minisztérium	438 865 156			438 865 156	451 030 607	2 668		451 033 275	12 168 119
6.	Szociális alapszolgáltatások Infrastrukturális fejlesztése (TOP-6.6.2-15)	Nemzetgazdasági Minisztérium	211 945 986	9 019 668		220 965 654	222 123 148	309 120		222 432 268	1 466 614
7.	Környezetvédelmi infrastruktúra-fejlesztések Nyíregyházán (TOP-6.3.3-16-NY1-2017-00001)	Nemzetgazdasági Minisztérium	1 045 186 099	3 616 565		1 048 802 664	1 039 305 304	13 900 060		1 053 205 364	4 402 700
8.	Kulturális és közösségi terek infrastrukturális fejlesztése és helyi közösségfejlesztés a Nyíregyházi Helyi Közösség Helyi Közösségi Fejlesztési Stratégiájához kapcsolódva (CLLD) (TOP-7.1.1-16-2016-00067)	Nemzetgazdasági Minisztérium	73 158 965	2 654 035		75 813 000	75 313 152	499 848		75 813 000	-
9.	Indiaház és Madárröppe létesítése a Nyíregyházi Állatpark területén (TOP-6.1.4-16)	Nemzetgazdasági Minisztérium	1 276 086 378	246 162 168		1 522 248 546	1 592 940 346	38 422 384		1 631 362 730	109 114 184
10.	Nyíregyházi Egészségügyi Alapellátás infrastrukturális fejlesztése Nyíregyházán (TOP-6.6.1-15)	Nemzetgazdasági Minisztérium	118 750 000	1 033 909		119 783 909	189 667 744			189 667 744	69 883 835
11.	Egészségügyi Alapellátás Fejlesztése Nyíregyházán II. ütem (TOP-6.6.1-16-NY1-2017-00001)	Nemzetgazdasági Minisztérium	402 800 000	4 999 999		407 799 999	444 763 135			444 763 135	36 963 136
12.	Sóstói Múzeumfalva fejlesztése (TOP-6.1.4-16-NY1-2017-00002)	Nemzetgazdasági Minisztérium	890 206 903			890 206 903	899 990 591	202 162		900 192 753	9 985 850
13.	Szociális városrehabilitáció Nyíregyháza szegregált területein (TOP-6.7.1-16)	Nemzetgazdasági Minisztérium	1 664 831 420	61 168 580		1 726 000 000	1 716 616 039	11 120 361		1 727 736 400	1 736 400
14.	Fenntartható turizmusfejlesztés a Helyörségi Művelődési Otthon revitalizációja által (TOP-6.1.4-16-2017-00005)	Nemzetgazdasági Minisztérium	990 539 052			990 539 052	996 884 578	19 134 513		1 016 019 091	25 480 039
15.	Gazdaságfejlesztést és munkaerő mobilitás ösztönzését szolgáló közlekedésfejlesztés Nyíregyháza 6 pontján (TOP-6.1.5-16-2017-00002)	Nemzetgazdasági Minisztérium	984 310 278			984 310 278	897 604 304	86 705 974		984 310 278	-
16.	Korányi Frigyes u. felújítása, Korányi Frigyes u.- Csaló köz csomópontban körforgalom kiépítése és Szarvas u. felújítása (TOP-6.1.5-16-NY1-2017-00003)	Nemzetgazdasági Minisztérium	1 118 408 195			1 118 408 195	1 094 481 039	37 561 254		1 132 042 293	13 634 098
17.	MTMI Élményközpont Nyíregyházán (EFOP-3.3.6-17-2017-0016)	Nemzetgazdasági Minisztérium	200 025 612			200 025 612	265 651 197	8 845 046		274 496 243	74 470 631
18.	Csomópont és kerékpárút fejlesztés Nyíregyházán (TOP-6.4.1-16-NY1-2017-00001)	Nemzetgazdasági Minisztérium	670 417 128			670 417 128	642 427 895	28 027 470		670 455 365	38 237
19.	Csomópont és kerékpárút fejlesztés Nyíregyházán II. ütem (TOP-6.4.1-16-NY1-2017-00002)	Nemzetgazdasági Minisztérium	780 793 125			780 793 125	742 073 411	40 202 784		782 276 195	1 483 070
20.	Új Bölcsődei férőhelyek kialakítása Nyíregyházán (TOP-6.2.1-19-NY1-2019-00001)	Európai Regionális Fejlesztési Alap	570 718 067	15 582 900		586 300 967	586 300 967			586 300 967	-
21.	Két közművelődési intézmény és a NYSZC Inczedy György Szakgimnázium, Szakközépiskola épületeinek energetikai korszerűsítése (TOP-6.5.1-19-NY1-2020-00006)	Pénzügyminisztérium	413 497 203			413 497 203	407 413 782	6 092 081		413 505 863	8 660
22.	Vécsey köz 4. szám alatti önkormányzati épület, a Kodály Zoltán Általános Iskola és a NYSZC Wesselényi Miklós Szakgimnázium, Szakközépiskola épületeinek energetikai korszerűsítése (TOP-6.5.1-19-NY1-2020-00007)	Pénzügyminisztérium	414 076 649			414 076 649	396 438 901	18 157 768		414 596 669	520 020
23.	Nyíregyháza Csaló köz nyugalójásház és a Continentál Aréna energetikai fejlesztése (TOP-6.5.1-19-NY1-2020-00003)	Pénzügyminisztérium	234 650 001			234 650 001	249 557 403	7 791 734		257 349 137	22 699 136
24.	Rozsátszölök bekötőtűt (Nyugati 1. u./Déli Ipari Park bekötő út) felújítása (TOP-6.1.5-16-NY1-2019-00004)	Pénzügyminisztérium	570 000 000			570 000 000	549 238 835	22 036 633		571 275 468	1 275 468
25.	Kéményseprő utca csapadékelvezető rendszer építése (TOP-6.3.3-16-NY1-2021-00002)	Pénzügyminisztérium	190 000 000			190 000 000	181 743 758	8 256 242		190 000 000	-
26.	Szent István és Szarvas utcák útburkolatának felújítása (TOP-6.1.5-16-NY1-2021-00006)	Pénzügyminisztérium	572 278 882			572 278 882	568 136 929	4 141 959		572 278 888	6
27.	Jósa András Múzeum turisztikai célú fejlesztése (TOP-6.1.4-16-NY1-2021-00007)		2 720 525 879			2 720 525 879	2 815 801 245	1 629 364		2 817 430 609	96 904 730
28.	Tuzson János Botanikus kert fejlesztése (TOP-6.1.4-16-NY1-2021-00008)		983 126 950			983 126 950	1 065 517 704	541 695		1 066 059 399	82 932 449
29.	Tiszavassvári út -Derkovits utca csomópontjának fejlesztése (TOP-6.1.5-16-NY1-2021-00005)	Pénzügyminisztérium	847 426 338	221 486 283		1 068 912 621	1 134 344 941	50 800		1 134 395 741	65 483 120

Nyíregyháza Megyei Jogú Város Önkormányzata 2024. évi költségvetésben tervezett Európai Unió támogatással megvalósuló feladatainak bevételei és kiadásai

1.	A. Eldírányzat megnevezése	B. Támogatást biztosító megnevezés	C.				D.				E.				F.				G.				H.				I.				J.				K.			
			Bevétel				Kiadás				Saját erő																											
			Terv évet megelőző bevétel	Terv évben	További éveken	Bevétel összesen	Terv évet megelőző kiadás	Terv évben	További éveken	Kiadás összesen	Saját erő																											
30.	Színház utca csapadékvíz elvezetési rendszerének fejlesztése (TOP-6.3.3-16-NY1-2021-00003)	Pénzügyminisztérium	504 536 615				504 536 615	324 487 396	182 055 380				506 542 776	2 006 161																								
31.	Szélsőbokori út felújítása (TOP-6.1.5-16-NY1-2021-00007)	Pénzügyminisztérium	900 682 873	19 843 811			920 526 684	929 513 080	-				929 513 080	8 986 396																								
32.	Napelemes energetikai fejlesztések 1. (TOP-PLUSZ 2.1.2-21-SB1-2022-00003)	Pénzügyminisztérium		227 668 571			227 668 571	2 279 632	225 388 939				227 668 571	-																								
33.	Napelemes energetikai fejlesztések 2. (TOP-PLUSZ 2.1.2-21-SB1-2022-00002)	Pénzügyminisztérium		157 762 840			157 762 840	2 159 000	155 603 840				157 762 840	-																								
34.	Napelemes energetikai fejlesztések 3. (TOP-PLUSZ 2.1.2-21-SB1-2022-00005)	Pénzügyminisztérium		73 571 437			73 571 437	1 397 000	72 174 437				73 571 437	-																								
35.	Napelemes energetikai fejlesztések 4. (TOP-PLUSZ 2.1.2-21-SB1-2022-00006)	Pénzügyminisztérium		55 290 455			55 290 455	1 270 000	54 020 455				55 290 455	-																								
36.	Napelemes energetikai fejlesztések 5. (TOP-PLUSZ 2.1.2-21-SB1-2022-00004)	Pénzügyminisztérium		145 809 970			145 809 970	2 159 000	143 650 970				145 809 970	-																								
37.	Komplex energetikai fejlesztések I. (TOP-PLUSZ 2.1.2-21-SB1-2022-00010)	Pénzügyminisztérium		697 696 328			697 696 328	4 089 400	693 606 928				697 696 328	-																								
38.	Komplex energetikai fejlesztések II. (TOP-PLUSZ 2.1.2-21-SB1-2022-00009)	Pénzügyminisztérium		369 359 984			369 359 984	2 730 500	366 629 484				369 359 984	-																								
39.	Komplex energetikai fejlesztések III. (TOP-PLUSZ 2.1.2-21-SB1-2022-00008)	Pénzügyminisztérium		834 793 245			834 793 245	2 668 518	832 124 727				834 793 245	-																								
40.	Komplex energetikai fejlesztések IV. (TOP-PLUSZ 2.1.2-21-SB1-2022-00011)	Pénzügyminisztérium		300 801 555			300 801 555	2 474 983	298 326 572				300 801 555	-																								
41.	Nyíregyháza MJV Fenntartható városfejlesztési stratégiájának támogatás (TOP-PLUSZ 1.3.1-21-SB1-2022-00001)	Pénzügyminisztérium	79 916 645	60 083 355			140 000 000	23 239 400	116 760 600				140 000 000	-																								
42.	Külterületi helyi közutak fejlesztés (VP6-7.2.1.1-21)	Pénzügyminisztérium		164 265 531			164 265 531	26 161 705	159 694 315				185 856 020	21 590 489																								
43.	Eszterlánc Északi Óvoda és tagintézményeinek fejlesztése (TOP-PLUSZ-3.4.1-23-NY1-2023-00004)	Közigazgatási és Területfejlesztési Minisztérium		14 268 450	889 340 765		903 609 215		65 797 682	837 811 533			903 609 215	-																								
44.	Gyermekek Háza Déli Óvoda és tagintézményeinek fejlesztése (TOP-PLUSZ-3.4.1-23-NY1-2023-00001)	Közigazgatási és Területfejlesztési Minisztérium		58 649 096	905 079 102		963 728 198		58 649 096	905 079 102			963 728 198	-																								
45.	Tündérváros Keleti Óvoda és tagintézményeinek fejlesztése (TOP-PLUSZ-3.4.1-23-NY1-2023-00002)	Közigazgatási és Területfejlesztési Minisztérium		58 250 594	846 547 604		904 798 198		58 250 594	846 547 604			904 798 198	-																								
46.	Búzaszem Nyugati Óvoda és tagintézményeinek fejlesztése (TOP-PLUSZ-3.4.1-23-NY1-2023-00005)	Közigazgatási és Területfejlesztési Minisztérium		55 283 703	782 621 097		837 904 800		55 283 703	782 621 097			837 904 800	-																								
47.	Köznevelési intézmények fejlesztése (TOP-PLUSZ-3.4.1-23-NY1-2023-00003)	Közigazgatási és Területfejlesztési Minisztérium		79 883 768	1 280 116 232		1 360 000 000		79 883 768	1 280 116 232			1 360 000 000	-																								
48.	Bölcsődék fejlesztése Nyíregyházán	Közigazgatási és Területfejlesztési Minisztérium		920 476 353	39 609 601		960 085 954		75 705 101	884 380 853			960 085 954	-																								
49.	Helyi fejlesztések támogatása Eszterlánc Óvoda Posta utcai telephelyének bővítése (VP6-19.2.1-67-7-21)	Pénzügyminisztérium		8 151 643			8 151 643		9 755 210				9 755 210	1 603 567																								
50.	Partnerség a kisgyermek nevelésben	Pénzügyminisztérium	7 134 603	-			7 134 603	659 000	7 176 599				7 835 599	700 996																								
51.	PopUpUrbanSpaces	Pénzügyminisztérium			89 678 027		89 678 027	12 691 912	54 239 715	27 466 839			94 398 466	4 720 439																								
52.	C4 TALENT	Pénzügyminisztérium		4 565 594	49 009 407		53 575 001	4 866 238	36 954 227	25 148 286			66 968 751	13 393 750																								
53.	CityWalk 2.0	Pénzügyminisztérium		-	68 770 500		68 770 500		25 281 332	47 108 668			72 390 000	3 619 500																								
54.	TOURISM 4SDG	Pénzügyminisztérium		-	60 238 234		60 238 234		6 346 673	68 951 119			75 297 792	15 059 558																								
55.	EUI-Zöld Infrastruktúra Interaktív kezelés és regeneráció tesztelése a Varasd-I Drava-Erdőparkon keresztül	Pénzügyminisztérium		-	47 400 000		47 400 000		16 161 977	43 088 023			59 250 000	11 850 000																								
56.	INTERREG Kossuth utca csapadékvíz fejlesztés	Pénzügyminisztérium		129 033 135			129 033 135		115 525 185	20 306 087			135 831 272	6 798 137																								
57.	Nők a családban és a munkahelyen Női Információs és Szolgáltató Központ létrehozása Nyíregyházán (EFOP-1.2.9.-17-2017-00047)	Emberi Erőforrások Minisztériuma	100 209 218	5 919 277			106 128 495	104 218 987	10 546 549				114 765 536	8 637 041																								
58.	Összesen		24 818 170 194	5 007 152 802	5 058 410 569	34 883 733 565	25 447 183 552	4 568 126 159	5 768 625 443	5 783 935 154	35 783 935 154	900 201 589																										

						Forintban!
A.		B.	C.	D.	E.	F.
Intézmény megnevezése		Feladatok	2024. évi eredeti előirányzat	2024. évi módosított előirányzat	Módosítás	2024. évi módosított előirányzat
1.	Eszterlanc Északi Óvoda (Tas u. 1-3.)	Gyermek vizesblokkban csőtörés megszüntetése udvari zuhanyzónál a gyermekek forrásvédelmének megoldása		1 800 000		1 800 000
2.		Udvari ivókút kiépítése a gyermekmosdóból történő vezetékeléssel		1 950 000		1 950 000
3.	Eszterlanc Északi Óvoda Gyöngyszem Tagintézmény (Krúdy Gy. u.27.)	Ivókút és locsolóshoz szükséges vízkivételi hely rekonstrukciója a hátsó játszódudvaron		520 000		520 000
4.		Gazdasági és hátsó bejáratnál lévő balesetveszélyes lépcső burkolása		2 200 000		2 200 000
5.	Eszterlanc Északi Óvoda Kerekerdő Tagintézmény (Sóstói u.31.)	Két csoportszoba összenyitása a régi épületrészben	16 967 336	16 967 336		16 967 336
6.		Folyamatosan duguló személyzeti és gyermek vizesblokk szennyvízvezeték cső cseréje		5 850 000	- 32 000	5 818 000
7.		Udvari DK-i kerítészakasz biztonságossá tétele		348 000	- 348 000	-
8.	Eszterlanc Északi Óvoda Homokvár Tagintézmény (Homok sor 15.)	Felnőtt vizesblokkban lévő csőtörés helyreállítási munkái			1 500 000	1 500 000
9.	Eszterlanc Északi Óvoda Nyitnikék Tagintézmény (Kertész u. 15.)	Csapadécsatorna folyamatos dugulás miatti cseréje	2 856 028	2 856 028		2 856 028
10.	Eszterlanc Északi Óvoda Gyermekmosoly Tagintézmény (Etel köz 11-13.)	Fűtési és vízvezetékben lévő csepegő szerelvények cseréje			220 000	220 000
11.	Eszterlanc Északi Óvoda Posta utca Telephely (Posta u. 2.)	Acéllemez tároló elhelyezése alaplemez készítésével		1 950 000	- 968	1 949 032
12.		Padlóburkolat cseréje csoportszobákban, a közlekedőkben és az irodában beltéri ajtók mázolásai munkái		4 000 000	- 10 910	3 989 090
13.		Épület mögötti udvari szennyvízvezeték szakasz cseréje		4 500 000	- 62 974	4 437 026
14.		Gyermek és felnőtt vizesblokkban javítási munkák végzése (WC tartály, ülőke, csaptelep, mosdó munkalap cseréje, csempejavítás)		850 000	- 850 000	-
15.	Eszterlanc Északi Óvoda összesen:		19 823 364	43 791 364	415 148	44 206 512
16.	Gyermekek Háza Déli Óvoda (Kereszt u.8.)	Elektromos alelosztó szabványosítása és a föld-nullázás kapcsolatának vizsgálata, javítása szakaszolással		3 000 000	- 930 828	2 069 172
17.		3D-s kerítés építése az ingatlan K-i oldalán a meglévő balesetveszélyes drótkerítés bontásával			2 000 000	2 000 000
18.	Gyermekek Háza Déli Óvoda Kincskereső Tagintézmény (Árpád u. 52-58.)	A fsz-i gyermek vizesblokkban leesett mennyezeti vakolat pótlása, glettelés-festés, balesetveszélyes WC elválasztó paravánok cseréje, felnőtt WC-ben elektromos szerelési munkák végzése, gazdasági bejárat acél kapujának felújítása			-	-
19.		Lapostető részleges felújítása, vakolatjavítás, burkolás, glettelés-festés		2 071 000		2 071 000
20.	Gyermekek Háza Déli Óvoda Virág Utcai Tagintézmény (Virág u. 67.)	Tálalókonyha felújítása		12 000 000		12 000 000
21.		Felnőtt öltözőben lévő építéskori csapadékvíz vezeték szakasz cseréje folyamatos dugulás és csőtörés miatt		1 500 000		1 500 000
22.		Előtető támfal komplett cseréje, valamint a főbejáratnál összegyűlő csapadékvíz miatt új térburkolat készítése az acél kiskapuk átalakításával		4 400 000		4 400 000
23.	Gyermekek Háza Déli Óvoda Bóbita Tagintézmény (Vécsey köz 4.)	Emeleti tálaló padlóburkolat javítási munkái és a mosogató medence bekötése a szennyvízhálózatra			2 500 000	2 500 000
24.		Tálalókonyha összefolyó javítása, padlóburkolat cseréjével		1 100 000		1 100 000
25.	Gyermekek Háza Déli Óvoda Mandabokor Telephely (Mandabokori 8.)	Balesetveszélyes külső lépcsők burkolása, gyermek WC falban lévő öblítőcső és WC tartály cseréje,tálalókonyha mosogató szifon cseréje és megsüllyedt térburkolat javítási munkái			1 850 000	1 850 000
26.	Gyermekek Háza Déli Óvoda Felsőima Telephely (Furulya u.3.)	Folyamatosan duguló szennyvízvezeték szakasz cseréje a konyhai bejáratnál		5 150 000		5 150 000
27.		Kazánházban csőtörés megszüntetése		555		555
28.	Gyermekek Háza Déli Óvoda összesen:		-	29 221 555	5 419 172	34 640 727
29.	Tündérváros Keleti Óvoda Margareta Tagintézmény (Fazekas J. tér 14.)	Balesetveszélyes kerítés rekonstrukciója		22 697 929		22 697 929
30.	Tündérváros Keleti Óvoda Kikelet Tagintézmény (Fazekas J. tér 25.)	Csoportszobában felázott padlóburkolat részleges cseréje		1 000 000		1 000 000
31.		Játszódudvaron lévő balesetveszélyes kombinált játszóeszközök (2 db) felújítása			750 000	750 000
32.	Tündérváros Keleti Óvoda Százszorszép Tagintézmény (Pitypang utca 2/a.)	A régi és az új óvoda épületei közötti építéskori szennyvízvezeték szakasz cseréje gyökérbenővés és folyamatos dugulás miatt			5 800 000	5 800 000
33.		A tornaszobában lévő sőfalak megszüntetése, vakolatjavítás-glettelés-festés, balesetveszélyes PVC burkolat cseréje			3 600 000	3 600 000
34.	Tündérváros Keleti Óvoda Orgonásip Tagintézmény (Czuczor G. utca 2.)	Gazdasági bejáratnál megsüllyedt burkolat és belső padlóburkolat javítása, gyermek vizesblokkokban csaptelepek (10 db) és WC-tartályok (2 db), egyéb gépészeti munkák elvégzése		3 000 000	- 1 964 985	1 035 015
35.	Tündérváros Keleti Óvoda összesen		-	26 697 929	8 185 015	34 882 944
36.	Búzaszem Nyugati Óvoda Aranykörte Tagintézmény (Körte u.41.)	Foglalkoztató parketta cseréje			5 537 444	5 537 444
37.		Öltöző balesetveszélyes PVC padlóburkolatának cseréje		2 400 000		2 400 000
38.	Búzaszem Nyugati Óvoda összesen		-	2 400 000	5 537 444	7 937 444
39.	Óvodák	Intézmények udvarain lévő elavult és balesetveszélyes játszóeszközök cseréje	100 000 000	100 000 000		100 000 000
40.	Óvodák Mindösszesen		119 823 364	202 110 848	19 556 779	221 667 627
41.	Móricz Zsigmond Megyei és Városi Könyvtár (Szabadság tér 2.)	A fan-coil egységek cseréje során észlelt gépészeti javítási munkák pótmunkái (40 db bekötőcső cseréje szigeteléssel együtt, valamint 20 db golyóscsap cseréje)			-	-
42.		Lapostető beázás miatti újrafedése		12 500 000		12 500 000
43.	Móricz Zsigmond Megyei és Városi Könyvtár Összesen		-	12 500 000	-	12 500 000
44.	Váci Mihály Kulturális Központ (Szabadság tér 9.)	Az épület galamb elleni védelmének kiépítése, az ott található ürülek eltávolításával az épület megtisztítása	19 983 882	19 983 882		19 983 882
45.		Gépészeti tér galambok elleni védelme hálózással, takarítási munkák, veszélyes hulladék elszállításával és megsemmisítéssel		3 000 000		3 000 000
46.	Felsőimai Községi Ház (Felsősima, Furulya u. 37.)	Vizesblokk felújítása	14 992 256	14 992 256		14 992 256
47.	Jósvavárosi Művelődési Ház (Ungváry stry 33.)	Balesetveszélyes fülépcső burkolása		680 000		680 000
48.		Udvari szennyvízvezeték cseréje, a meglévő aknafedlapok kiemelésével, új mosatóakna beépítésével és aknák folyásfenekének kialakításával		4 250 000		4 250 000
49.	Butyкаи Községi Ház és Szabadidő Központ (Benkő I. u.1.)	Az emeleti vizesblokkban villanybojler elhelyezése acél tartószerkezettel együtt a gázos bojler helyett, 2 db WC cseréje és 1 db zuhanyzó javítása és a lehullott homlokzati vakolat javítása		1 100 000		1 100 000
50.	Alvégési Művelődési Ház (Honvéd u.41.)	Nagyteremhez tartozó vizesblokkban leszakadt csempe javítási munkái		1 250 000		1 250 000
51.		Térburkolat csapadékvíz elvezetésének megoldása a főbejárat előtti területen		2 800 000		2 800 000
52.		Műanyag nyílászárókra szunyogháló elhelyezése			310 000	310 000
53.	Melléképület tetőhéjazat cseréje (Nyírség néptáncegyüttes raktára)		2 100 000		2 100 000	
54.	Váci Mihály Kulturális Központ Összesen		34 976 138	50 156 138	310 000	50 466 138
55.	Kállay Ház (Bessenyei tér 15.sz.)	Tetőhéjazat és kapcsolódó bádigos szerkezetek javítási munkái beázás miatt			4 400 000	4 400 000
56.		Bessenyei tér felüli homlokzat felújítási munkái			8 400 000	8 400 000

	A.	B.	C.	D.	E.	F.
	Intézmény megnevezése	Feladatok	2024. évi eredeti előirányzat	2024. évi módosított előirányzat	Módosítás	2024. évi módosított előirányzat
57.	Jósa András Múzeum Összesen		-	-	12 800 000	12 800 000
58.		Tetőhéjazat részleges cseréje,bádogozási,vakolási, festési munkák		11 000 000		11 000 000
59.		Elektromos hálózat felújítása		7 883 869		7 883 869
60.	Idősek Bentlakásos Otthona (Rozsnyai u.8.)	Belső átalakítási, festési munkák		6 300 000		6 300 000
61.		Balesetveszélyes falazott kémény visszabontása			762 000	762 000
62.		Tetőhéjazat teljes cseréje,bádogozási munkák II . rész		30 000 000		30 000 000
63.	Szociális Gondozási és Egészségügyi Alapellátási Központ Összesen		-	55 183 869	762 000	55 945 869
64.		Csoportszobák összenyitása, valamint az öltözőtő helyiségben maló vakolat leverése, újvakolása			-	-
65.	Hóvirág Bölcsőde (Malom u.5.)	Csoportszobákban lévő faburkolat eltávolítása, vakolat leverése, új száritó vakolat készítése, csoportszobák egybenyitása válaszfal bontásával, valamint öltözőtő helyiség maló vakolatának leverése, újvakolása, festése		11 500 000		11 500 000
66.	Kisvakond Bölcsőde (Honvéd u. 2.)	Padlásjárda kialakítása, léghkezelő berendezés karbantartása céljából			2 000 000	2 000 000
67.	Bóbíta Bölcsőde (Tas u. 1-3.)	Udvari játszóeszközök cseréje, ütésállapítással			3 000 000	3 000 000
68.		Esőház kialakítása, meglévővel egyező kialakításban			2 500 000	2 500 000
69.	Katica Bölcsőde (Tőke u. 1.)	Irodahelyiségek egybenyitása válaszfal bontásával, festés, padlóburkolat cseréje laminált padlóra			2 700 000	2 700 000
70.		Homokozó ülődeszkázatának pótlása		350 000		350 000
71.		Micimackó gondozási egység játszóudvarán járda bontása, új térburkolat készítése		1 300 000	- 1 300 000	-
72.		Felnőtt WC, mosdó, kiöntő szennyvízvezeték szakaszának cseréje gyökérbenövés miatt		2 500 000		2 500 000
73.	Nefejejcs Bölcsőde (Sarkantyú u. 30-36.)	Gyerek WC, mosdó szennyvíz vezeték szakaszának cseréje gyökérbenövés miatt		2 200 000		2 200 000
74.		Szennyvízvezeték szakasz cseréje gyökérbenövés miatt	2 256 513	2 256 513		2 256 513
75.	Ózike Bölcsőde (Vécsey köz 31.)	Csoportszobákhoz (Pillangó, Micimackó) tartozó melegvíz vezeték szakasz cseréje dugulás miatt		1 435 566		1 435 566
76.		Vízvezeték szakasz cseréje, dugulás miatt		485 308		485 308
77.	Nyíregyházi Gyermekjóléti Alapellátási Intézmény összesen		2 256 513	22 027 387	8 900 000	30 927 387
78.		A "D" épület É-i és EK-i homlokzatának részleges felújítása	12 603 099	12 603 099		12 603 099
79.		Az "E" épület alatti tároló helyiségek felújítása (TDM raktár)	3 500 000	3 500 000		3 500 000
80.		"D" épület vizesblokkban szennyvízvezeték és padlóösszefolyó cseréje	2 000 000	2 000 000		2 000 000
81.		Irratári pince nagyteljesítményű szellőzőrendszerének kiépítési munkái	39 976 054	39 976 054		39 976 054
82.		A diszudvar részleges felújítása		1 600 000		1 600 000
83.	Polgármesteri Hivatal (Kossuth tér 1.)	"E" épület déli oldalán lévő fahatású burkolat felújítása		2 146 300	- 2 146 300	-
84.		Utcafronti homlokzatról lehullott főpárkányok komplett helyreállítási munkái		2 300 000		2 300 000
85.		Lámpatest elavult, töredezett rácsainak cseréje		920 000	- 920 000	-
86.		Optika feletti légakna tetőhéjazatának cseréje beázás miatt			400 000	400 000
87.		A "C" épületrész pincéjében és a parkoló alatt lévő lyukas távhő vezeték részleges cseréje			8 600 000	8 600 000
88.		A "B" épület pincéjében az építéskori, lyukas acél csapadékvíz vezeték cseréje			-	-
89.		Polgármesteri főfolyosón, előtérben és melléképületekben lévő kompakt fénycsöves mennyezeti armatúrák cseréje		920 000	- 920 000	-
90.	Polgármesteri Hivatal Összesen		58 079 153	65 965 453	5 013 700	70 979 153
91.	Szakszervezeti Üdülő (Miskolcpartolca, Bencések útja)	Főbejárati ajtó cseréje, épített zuhanyzó kialakítása, acél utcai kis és nagykapuk felújítása, festése, járdaszakasz cseréje (fa gyökérzete felnyomta), épületen kívüli elektromos szerelési munkák			1 500 000	1 500 000
92.	Önkormányzati forrásból megvalósuló intézményi felújítások		215 135 168	407 943 695	48 842 479	456 786 174
93.	Tartalékkeret	Üzemeltető	400 000 000	75 412 949	- 62 247 836	13 165 113
94.	Üzemeltetésre átadott víziközmű vagyon felújítás		254 000 000	254 000 000		254 000 000
95.	Önkormányzat összesen		869 135 168	737 356 644	- 13 405 357	723 951 287
96.	Zöldfelület fenntartása			47 061 883		47 061 883
97.	NLC kezelés Önkormányzat		66 735 934	123 885 934		123 885 934
98.	Környezetvédelmi célfeladatok			12 900 000		12 900 000
99.	Városfejlesztési kiadások		19 000 000	639 000 000	- 609 600	638 390 400
100.	Önkormányzat és intézmény összesen:		954 871 102	1 560 204 461	- 14 014 957	1 546 189 504

	A.	B.	C.	D.	E.	F.
	Üzemeltető feladatok (dologi kiadás,nagyösszegű karbantartás)	Feladatok	2024. évi	2024. évi módosított előirányzat	Módosítás	2024. évi módosított előirányzat
1.	Eszterlanc Északi Óvoda (Tas u. 1-3.)	Időszakos biztonsági világlátási rendszer javítása, felülvizsgálati jegyzőkönyv készítése (Katasztrófavédelem végzése alapján)		500 000		500 000
2.		Redőnyök javítása, nyílászárók beállítása		1 116 355		1 116 355

	A.	B.	C.	D.	E.	F.
	Intézmény megnevezése	Feladatok	2024. évi eredeti előirányzat	2024. évi módosított előirányzat	Módosítás	2024. évi módosított előirányzat
3.		Riasztó rendszer és csengő javítása		240 000		240 000
4.		Udvari DK-i kerítészakasz biztonságossá tétele			380 000	380 000
5.	Eszterlánc Északi Óvoda Kerekerdő Tagintézmény (Sóstói u. 31.)	WC szerelvények cseréje, javítási munkái			315 000	315 000
6.		Lapostető falszegély javítása beázás miatt, belső festés			280 000	280 000
7.		Két platánfa koronaalakítási munkái a kikerülő gallyak, ágak elszállításával		450 000		450 000
8.		Műanyag nyílászárók és redőnyök javítási munkái		575 120		575 120
9.	Eszterlánc Északi Óvoda Gyöngyszem Tagintézmény (Krúdy Gy. u.27.)	Középső pavilon személyné WC tartály javítása, szennyvízvezeték tisztítása és kamerázása dugulás miatt, az udvari szennyvízvezeték szakasz tisztítása VOMA-val		530 000		530 000
10.		Felnőtt kézmosó víz- és szennyvízvezeték javítási munkái dugulás miatt, mosdó szerelvények cseréjével		850 000		850 000
11.	Eszterlánc Északi Óvoda Napsugár Tagintézmény (Stadion u.32/a)	Tetőhéjazat javítási munkái, belső festés		750 000		750 000
12.		Új épületrészben fűtési rendszer átmosása a radiátorok le- és visszaszerelésével		1 250 000		1 250 000
13.	Eszterlánc Északi Óvoda Nyitnikék Tagintézmény (Kertész u. 15.)	Faltól elvárt csempeburkolat javítási munkái és gyermek vizesblokkban WC tartály cseréje			150 000	150 000
14.		Fák szárazolása, gallyazása, koronaalakítási munkák - főkéntési vélemény alapján		2 650 000		2 650 000
15.		Projektor és hinták felszerelése a csoportszobákba, játszóudvaron közmű akna fedlapjának kiemelése			300 000	300 000
16.	Eszterlánc Északi Óvoda Homokvár Tagintézmény (Homok sor 15.)	Fák szárazolása, gallyazása, koronaalakítási munkák alpin technikával, növények pótlása - főkéntési vélemény alapján			3 175 000	3 175 000
17.		Gyermek és felnőtt vizesblokkban javítási munkák végzése (WC tartály, ülőke, csaptelep, mosdó munkalap cseréje, csempejavítás)			924 852	924 852
18.	Eszterlánc Északi Óvoda Posta utcai Telephely (Posta u. 2.)	Fák szárazolása, gallyazása, koronaalakítási munkák			1 200 000	1 200 000
19.	Eszterlánc Északi Óvoda Csillagszem Tagintézmény (Kollégium u. 50-54.)	Gyermek vizesblokkban csőtörés elhárítása és szerelvények javítása, cseréje		985 000		985 000
20.		Gyermek vizesblokkban csőtörés megszüntetése		600 000		600 000
21.	Eszterlánc Északi Óvoda Gyermekmosoly Tagintézmény (Etel köz 11-13.)	Műanyag nyílászárók és redőnyök javítási munkái		203 213		203 213
22.	Eszterlánc Északi Óvoda összesen:		-	10 699 688	6 724 852	17 424 540
23.		Fák permetezése		450 000		450 000
24.		Játszóudvaron lévő balesetveszélyes filagória javítási munkái		1 350 000		1 350 000
25.	Gyermekek Háza Déli Óvoda (Kereszt u.8.)	Hátsó acél kapu javítási munkái			400 000	400 000
26.		Emeleti személyzeti WC és földszinti tárgyaló vizesblokk javítási munkái			348 809	348 809
27.		Tálalókonyha szennyvíz strang bontása, gépi tisztítása, kamerázása, helyreállítása			620 000	620 000
28.		Kémény kifagyott fugáinak javítási munkái egy-egy téglapótlással		80 000		80 000
29.	Gyermekek Háza Déli Óvoda Virág Utcai Tagintézmény (Virág u. 67.)	Emeleti gyermek vizesblokkban csőtörés utáni javítási munkák, lehullott mennyezeti vakolatok helyreállítása, festése		850 000		850 000
30.		Épületgépészeti, vakolatjavítási és festési javítási munkák a gyermekmosdókban		550 000		550 000
31.	Gyermekek Háza Déli Óvoda Kincskereső Tagintézmény (Árpád u. 52-58.)	A fsz-i gyermek vizesblokkban leesett mennyezeti vakolat pótlása, glettelés-festés, balesetveszélyes WC elválasztó paravánok cseréje, felnőtt WC-ben elektromos szerelési munkák végzése, gazdasági bejárat acél kapujának felújítása			2 200 000	2 200 000
32.		Kémény kifagyott fugáinak javítási munkái egy-egy téglapótlással		80 000		80 000
33.	Gyermekek Háza Déli Óvoda Mandabokor Telephely (Mandabokori 8.)	Balesetveszélyes fák kivágása főkéntési állásfoglalás alapján.			300 000	300 000
34.	Gyermekek Háza Déli Óvoda Butyka Telephely (Bajcsy Zsilinsky u.12.)	Lombkorona alakítási, szárazolási, ritkítási munkák, kosaras emelével, elszállítással		800 000		800 000
35.		Lapostető kifolyók javítása, lapostető és lefolyócsatornák takarítása			1 440 000	1 440 000
36.	Gyermekek Háza Déli Óvoda Kertvárosi Csicsergő Tagintézmény (Dugonics u. 16.)	Redőny szerelése a tornatermi ablakokra és a meglévő redőnyök javítása, nyílászárók beállítása		1 639 976		1 639 976
37.	Gyermekek Háza Déli Óvoda Rozsrté Telephely (Rozsrtébokori u.17.)	Lombkorona alakítási, szárazolási, ritkítási munkák, kosaras emelével, elszállítással		700 000		700 000
38.	Gyermekek Háza Déli Óvoda Felsősima Telephely (Furulya u.3.)	Kazánházban csőtörés megszüntetése		404 445		404 445
39.	Gyermekek Háza Déli Óvoda Manóvár Tagintézmény (Tünde u. 2.)	Leszakadt radiátorok visszaszerelése és a tálalókonyha ajtajának küszöbmentesítési munkái			450 000	450 000
40.	Gyermekek Háza Déli Óvoda Bóbita Tagintézmény (Vécsey köz 4-6.)	Balesetveszélyes külső lépcső burkolat javítása			200 000	200 000
41.	Gyermekek Háza Déli Óvoda Kassa u. Telephely (Kassa u.25-27.)	Fűtési rendszer átmosatása		406 400		406 400
42.		Balesetveszélyes fa kivágása, koronaalakítási, szárazolási, ritkítási munkák alpinechnikával (II.ütem)		3 000 000		3 000 000
43.	Gyermekek Háza Déli Óvoda Pitypang Tagintézmény (Vécsey köz 29.)	Elektromos szerelési munkák		320 000		320 000
44.		Műanyag nyílászárók és redőnyök javítási munkái		216 916		216 916
45.	Gyermekek Háza Déli Óvoda összesen:		-	10 847 737	5 958 809	16 806 546
46.		Waldorf csoportnál a konyhai szennyvízvezetékén végzett gépészeti munkák és duguláselhárítás WOMA-val		1 558 364		1 558 364
47.	Tündérváros Keleti Óvoda (Kert köz.8.)	Játszóudvar területén lévő fák fenntartási munkái (kivágás, tuskómarás, szárazolás) alpinechnikával, főkéntési határozat alapján			2 540 000	2 540 000
48.		1 db hinta és 2 db homokozó fedésének javítása			1 050 000	1 050 000
49.		Balesetveszélyes udvari hinta javítása		150 000		150 000
50.	Tündérváros Keleti Óvoda Kikelet Tagintézmény (Fazekas J. tér 25.)	Korhadtt, elavult balesetveszélyes udvari játszóeszközök javítása	3 658 743	3 658 743		3 658 743
51.	Tündérváros Keleti Óvoda Százsorszép Tagintézmény (Pitypang utca 2/a.)	Udvari nyomóvíz vezeték csőtörés javítása (bontással, földmunkával, csőcserével, betonozással együtt), szétrepedt gépészeti szerelvények cseréje az udvari kisházban, 4 db mosdó csaptelep cseréje gyermek vizesblokkokban		1 650 000		1 650 000
52.	Tündérváros Keleti Óvoda Margaréta Tagintézmény (Fazekas J. tér 14.)	Fák kivágása, szárazolása, gallyazása, koronaalakítási munkák, fapótlás - főkéntési vélemény alapján			3 810 000	3 810 000

	A.	B.	C.	D.	E.	F.
	Intézmény megnevezése	Feladatok	2024. évi eredeti előirányzat	2024. évi módosított előirányzat	Módosítás	2024. évi módosított előirányzat
53.	Tündérváros Keleti Óvoda Organisip Tagintézmény (Czuczor G. utca 2.)	Gazdasági bejáratnál megsüllyedt burkolat és belső padlóburkolat javítása, gyermek vizesblokkokban csaptelepek (10 db) és WC-tartályok (2 db), egyéb gépészeti munkák elvégzése			1 964 985	1 964 985
54.	Tündérváros Keleti Óvoda Koszorú utcai Telephely (Koszorú u.10.)	Csapadékvíz lefolyócsatorna felrakása, gépészeti javítási munkák, duguláselhárítás WOMA-val		750 000		750 000
55.	Tündérváros Keleti Óvoda Nefejejs Tagintézmény (Deák F. utca 2.)	Udvari játszóeszközök javítása			600 000	600 000
56.		Villanybojler javítási munkái		210 000		210 000
57.	Tündérváros Keleti Óvoda összesen		3 658 743	7 977 107	9 964 985	17 942 092
58.	Búzaszem Nyugati Óvoda (Búza u.7.)	Fák szárazolása, gallyazása, koronaalakítási munkák (I. ütem), permetezése		2 200 000		2 200 000
59.		Utcafronti kerítés mázolás		1 631 800		1 631 800
60.		Mennyezeti hőszigetelés javítási munkái a főbejáratnál			457 200	457 200
61.		Homokozókban homok cseréje		675 000		675 000
62.	Búzaszem Nyugati Óvoda Gyermekkert Tagintézmény (Tőke u. 3.)	Fák szárazolása, gallyazása, koronaalakítási munkák - főkéntési vélemény alapján		2 500 000		2 500 000
63.	Búzaszem Nyugati Óvoda Aranykörte Tagintézmény (Körte u.41.)	Lapostető javítása beázás miatt		1 700 000		1 700 000
64.		Udvari játszóeszközök javítása			550 000	550 000
65.		Fák szárazolása, gallyazása, koronaalakítási munkák (I. ütem), permetezése		2 500 000		2 500 000
66.	Búzaszem Nyugati Óvoda összesen		-	11 206 800	1 007 200	12 214 000
67.	Óvodák Mindösszesen		3 658 743	40 731 332	23 655 846	64 387 178
68.	Kis SZTK (Szent I. u. 14.)	Vihar által feltépett falfelújítási munkái		1 720 000		1 720 000
69.	Orvosi rendelő (Ungvár stny. 35.)	Lapostetőn lévő felülvilágító ablakok körüli beázások javítási munkái			196 088	196 088
70.	Nappali Ellátó Intézmény (Őz u. 16.)	Személylift javítási munkák		550 000		550 000
71.		Személylift javítási munkák II.ütem			370 000	370 000
72.	Idősek Bentlakásos Otthona (Rozsnyai u. 8.)	Balesetveszélyes falazott kémény visszabontása			-	-
73.	Idősek Otthona (Pacsirta u.29-35.)	Épületekre veszélyes fák kivágása (4 db) és a többi fánál (12 db) koronaalakítási-szárazolási munkák végzése, keletkezett hulladék elszállításával-leadásával		2 500 000		2 500 000
74.	Nyíregyházi Szociális Gondozási és Egészségügyi Alapellátási Központ Összesen		-	4 770 000	566 088	5 336 088
75.	Napsugár Bölcsőde (Dália u.1.)	Gázzívárgás megszüntetése		155 000		155 000
76.	Bóbita Bölcsőde Tas u. 1-3.)	Balesetveszélyes fa kivágása, elszállítása, 4db fa ültetése		700 000		700 000
77.		Rámpa melletti terület felöltése, lábazati hőszigetelés javítása, vízszigetelés kialakítása			650 000	650 000
78.	Nefejejs Bölcsőde (Sarkantyú u.30-36.)	Fa kivágás, lombkorona alakítási, szárazolási, ritkítási munkák, fagyöngy leszedése alpinechnikával, elszállítással		2 800 000		2 800 000
79.	Hóvirág Bölcsőde (Malom u. 5.)	Kazánház mennyezetének javítása, festése		600 000	600 000	-
80.		Kazánház mennyezetének javítása, festése, valamint lapostető vízszigetelés javítása			1 000 000	1 000 000
81.		Tetőfedés javítása, beázás megszüntetése		800 000		800 000
82.	Aprajfalva Bölcsőde (Fazekas J. tér 13.)	Vízszigetelés javítása, csapadékvíz elvezető cső kamerás vizsgálata		163 830	63 500	227 330
83.	Kisvakond Bölcsőde (Honvéd u. 2.)	Homok pótlása 2db homokozóban		300 000		300 000
84.	Őzike Bölcsőde (Vécsey Köz 31.)	Csoportszobákhoz (Katica, Naposka) tartozó WC átalakítása, öblítő tartály beépítése		879 126		879 126
85.		Lombkorona alakítási, szárazolási, ritkítási munkák alpinechnikával, elszállítással		1 300 000		1 300 000
86.	Gyermekjóléti Alapellátási Intézmények összesen		-	7 697 956	1 113 500	8 811 456
87.	Móricz Zsigmond Megyei és Városi Könyvtár (Szabadság tér 2.)	Homlokzati repedések eltüntetése alpinechnikával, denevér-fészkek megszüntetése	3 976 497	3 976 497		3 976 497
88.		A fan-coil egységek cseréje során észlelt gépészeti javítási munkák pótmunkái (40 db bekötőcső cseréje szigeteléssel együtt, valamint 20 db golyóscsap cseréje)			762 000	762 000
89.		Homlokzatjavítási munkák II. ütem			3 400 000	
90.	Móricz Zsigmond Megyei és Városi Könyvtár Összesen		3 976 497	7 376 497	762 000	8 138 497
91.	Pál Gyula Terem (Vay Ádám krt.18.)	Balesetveszélyes előlépcső burkolatának cseréje és terméskő falburkolat javítása, pótlása	2 182 019	2 182 019		2 182 019
92.	Nyíregyházi Városi Galéria (Selyem u.12.)	Fák szárazolása, gallyazása		680 000		680 000
93.	Alvégesi Művelődési Ház (Honvéd u. 41.)	Fák szárazolása, gallyazása		180 000		180 000
94.		Műanyag nyílászárók javítása, beállítása		350 000		350 000
95.	Butyka Községi Ház (Butyka, Benkő I. u.1.)	Szabványpala tetőhéjazat javítása bádogos szerkezetekkel együtt		1 125 000		1 125 000
96.	Kölykvár (Dózsa György u. 25.)	Fák szárazolása, gallyazása		850 000		850 000
97.	Városmajori Községi Ház (Városmajor u.5.)	Menekülő lépcső és a homlokzati falszigetelés csatlakozásánál tömítés készítése beázás miatt és a lépcső betonfestékkel történő mázolás		800 000		800 000
98.		Fák szárazolása, gallyazása		550 000		550 000
99.	Váci Mihály Kulturális Központ Összesen		2 182 019	6 717 019	-	6 717 019

	A.	B.	C.	D.	E.	F.
	Intézmény megnevezése	Feladatok	2024. évi eredeti előirányzat	2024. évi módosított előirányzat	Módosítás	2024. évi módosított előirányzat
100.	Polgármesteri Hivatal (Kossuth tér 1.)	Meddő elektromos teljesítmény javító berendezés javítása (trafóház)		880 000		880 000
101.		"D" épület 153-as iroda festése		680 000		680 000
102.		"A" épület tetőhéjazatának tisztítása alpin technikával		2 705 100		2 705 100
103.		Csapadékvíz csatorna duguláselhárítási munkái, rendszer átmosatása WOMA-val		300 000		300 000
104.		A "B" épület pincéjében az építéskori, lyukas acél csapadékvíz vezetékek cseréje			1 500 000	1 500 000
105.		A "B" épület Fsz. és 1. emeletén esővíz lefolyócső szakasz cseréje az épületen belüli falban			1 250 000	1 250 000
106.		"E" épület déli oldalán lévő fahatású burkolat felújítása			2 146 300	2 146 300
107.		Lámpatest elavult, töredezett rácsainak cseréje			920 000	920 000
108.		Polgármesteri főfolyosón, előtérben és mellékhelyiségekben lévő kompakt fénycsöves mennyezeti armatúrák cseréje			920 000	920 000
109.		Polgármesteri Hivatal csatorna rendszerének komplett darus, bádogos általi állapotfelmérése		800 000		800 000
110.	Polgármesteri Hivatal összesen		-	5 365 100	6 736 300	12 101 400
111.	Bem József Általános Iskola Herman Ottó Tagintézmény (Fő utca 60.)	Műfüves foci pályával melletti lévő fák lombkorona alakítási munkái		1 000 000		1 000 000
112.	Arany János Gimnázium, Általános Iskola és Kollégium (Ungvár stny 22.)	Műfüves foci pályával melletti lévő fák lombkorona alakítási munkái		650 000		650 000
113.	Mustárház (Szent L. u. 20)	Balesetveszélyes falazott udvari kerítésszakasz bontása, ideiglenes kerítés készítése			231 623	231 623
114.	Önkormányzat és intézmény összesen:		9 817 259	74 307 904	33 065 357	107 373 261

	A.	B.	C.	D.	E.	F.
	Beruházási feladatok	Feladatok	2024. évi	2024. évi módosított előirányzat	Módosítás	2024. évi módosított előirányzat
1.	Eszterlanc Északi Óvoda Kerekderő Tagintézmény (Sóstói u.31.)	Az újonnan kialakított csoportszobába függönykarnis és beépített bútorok beszerzése, az ablakokra roletta készítése		1 500 000		1 500 000
2.	Eszterlanc Északi Óvoda Csillagszem Tagintézmény (Kollégium u. 50-54.)	Klíma telepítése az adminisztrátori irodába		400 000		400 000
3.	Tündérkert Keleti Óvoda Orgonasíp Tagintézmény (Czuczor G. u. 2.)	Csoportszobákban klíma beépítése (3 db)		1 350 000		1 350 000
4.	Orvosi Rendelő (Tokaji u. 1/D.)	Egészségügyi Centrum tűzjelző rendszer akkumulátorainak cseréje			90 000	90 000
5.	Móricz Zsigmond Megyei és Városi Könyvtár (Szabadság tér 2.)	Fan-coil berendezések cseréje (10 db)		6 350 000		6 350 000
6.	Polgármesteri Hivatal (Kossuth tér 1.)	Klímák cseréje (9 db)		4 114 292		4 114 292
7.		A Krúdy teremben klímák cseréje		3 573 587		3 573 587
8.	Szakszervezeti Üdülő (Sóstógyógyfürdő)	Üdülő téliesítése gépészettel			250 000	250 000
9.	Önkormányzat és intézmény összesen:		-	17 287 879	340 000	17 627 879

Forintban!						
1.	A.	B.	C.	D.	E.	F.
	Előirányzat megnevezése	Összes költsége	Terv évet megelőző kiadás	KIADÁS		
				2024.	2025.	2026.és további évek
2.	Eszterlánc Északi Óvoda és tagintézményeinek fejlesztése (TOP-PLUSZ-3.4.1-23-NY1-2023-00004)	903 609 215		65 797 682	837 811 533	
3.	Gyermekek Háza Déli Óvoda és tagintézményeinek fejlesztése (TOP-PLUSZ-3.4.1-23-NY1-2023-00001)	963 728 198		58 649 096	905 079 102	
4.	Tündérbert Keleti Óvoda és tagintézményeinek fejlesztése (TOP-PLUSZ-3.4.1-23-NY1-2023-00002)	904 798 198		58 250 594	846 547 604	
5.	Búzaszem Nyugati Óvoda és tagintézményeinek fejlesztése (TOP-PLUSZ-3.4.1-23-NY1-2023-00005)	837 904 800		55 283 703	782 621 097	
6.	Köznevelési intézmények fejlesztése (TOP-PLUSZ-3.4.1-23-NY1-2023-00003)	1 360 000 000		79 883 768	1 280 116 232	
7.	Bölcsődék fejlesztése Nyíregyházán	960 085 954		75 705 101	884 380 853	
8.	PopUpUrbanSpaces	94 398 466	12 691 912	54 239 715	23 168 520	4 298 319
9.	C4 TALENT	66 968 751	4 866 238	36 954 227	21 909 786	3 238 500
10.	CityWalk 2.0	72 390 000		25 281 332	37 337 150	9 771 518
11.	TOURISM 4SDG *	75 297 792		6 346 673	44 659 269	24 291 850
12.	EUI-Zöld Infrastruktúra Interaktív kezelés és regeneráció tesztelése a Varasd-I Drava-Erdőparkon keresztül *	59 250 000		16 161 977	12 217 201	30 870 822
13.	INTERREG Kossuth utca csapadékvíz fejlesztés	135 831 272		115 525 185	12 859 612	7 446 475
14.	Európai Unió Forrásból megvalósuló projektek (fejlesztési tábla 85.-90.; 93.-98. sorai)	6 434 262 646	17 558 150	648 079 053	5 688 707 959	79 917 484
15.	Déli Ipari Park fejlesztése (Önkormányzati saját forrás)	59 581 058		58 692 058	444 500	444 500
16.	Nyíregyházi Ipari Park bővítése (15,0 mrd) BMÖGF/411/2022-ingatlan	17 992 812 428	7 976 795 131	9 916 017 297	100 000 000	
17.	Az 1251/2022.(V.4.) kormányhatározat szerinti villamosenergia hálózat fejlesztés megvalósítása + 1289/2023.(VII.17.) Korm.határozat szerinti elektromos, szénhidrogén és biogáz fejlesztés	5 842 891 374	54 154 518	4 046 810 322	1 741 926 534	
18.	GFM Hírközlési hálózat fejlesztése ÁTEF/20/2023	3 213 378 566		2 984 746 361	228 632 205	
19.	ÉKM Útfejlesztés KÖFÁT/5924/2023/KIF	24 589 820 067		20 083 731 426	4 506 088 641	
20.	EM-Ivóvíz,csapadékvíz fejlesztés VSZ/473/2023-EM-Szerződés	95 931 231 065		16 706 888 910	34 347 231 765	44 877 110 390
21.	Fejlesztési táblában szereplő hazai forrásból megvalósuló pályázatok (103., 106.- 110. sorai)	147 629 714 558	8 030 949 649	53 796 886 374	40 924 323 645	44 877 554 890
22.	Összesen	154 063 977 204	8 048 507 799	54 444 965 427	46 613 031 604	44 957 472 374

* Tartalmazza a 2027. és 2028. évek előirányzatait is.

**Nyíregyháza Megyei Jogú Város Önkormányzata költségvetési évet követő három év
tervezett bevételi és kiadási előirányzatainak keretszámai**

Forintban!						
Sor- szám	A. Megnevezés	B. 2024. évi előirányzat	C. 2024. évi módosított előirányzat	D. 2025. évi előirányzat	E. 2026. évi előirányzat	F. 2027. évi előirányzat
I. BEVÉTELEK						
1.	Önkormányzatok működési támogatása	12 022 964 876	12 528 923 837	12 200 000 000	12 400 000 000	12 600 000 000
2.	Működési célú támogatás Áh-n belülről	1 939 346 037	2 068 481 498	1 800 000 000	1 800 000 000	1 800 000 000
3.	Felhalmozási célú támogatás Áh-n belülről	54 798 209 766	40 261 534 620	37 700 000 000	32 700 000 000	3 360 800 000
4.	Közhatalmi bevételek	19 069 668 405	20 802 865 405	20 842 200 000	22 756 200 000	23 624 200 000
5.	Működési bevételek	8 037 374 740	9 721 967 863	5 902 000 000	5 684 000 000	5 165 000 000
6.	Felhalmozási bevételek	11 787 000 000	11 839 664 000	7 600 000 000	4 200 000 000	4 500 000 000
7.	Működési célú átvett pénzeszközök Áh-n kívülről	140 563 577	1 387 028 462	200 000 000	200 000 000	200 000 000
8.	Felhalmozási célú átvett pénzeszközök Áh-n kívülről	35 500 000	925 997 755	100 000 000	100 000 000	100 000 000
9.	Költségvetési bevételek összesen	107 830 627 401	99 536 463 440	86 344 200 000	79 840 200 000	51 350 000 000
10.	Hitelek bevétele	3 000 000 000				
11.	Belföldi értékpapírok bevétele	13 672 070 000	16 975 870 000	6 500 000 000	6 500 000 000	6 500 000 000
12.	Államháztartáson belüli megelőlegezések	385 171 762	385 171 762	390 000 000	390 000 000	390 000 000
13.	Lekötött bankbetétek megszüntetése	9 595 000 000	595 000 000			
14.	Maradvány igénybevétele	10 660 310 837	13 126 149 664	3 650 000 000	6 100 000 000	2 900 000 000
15.	Finanszírozási bevételek összesen	37 312 552 599	31 082 191 426	10 540 000 000	12 990 000 000	9 790 000 000
16.	Bevételek összesen	145 143 180 000	130 618 654 866	96 884 200 000	92 830 200 000	61 140 000 000
II. KIADÁSOK						
17.	Működési kiadások					
18.	Személyi juttatások	11 307 408 954	12 485 170 370	11 900 000 000	12 500 000 000	13 000 000 000
19.	Munkaadókat terhelő járulékok és szociális h.j. adó	1 704 926 672	1 858 028 288	1 547 000 000	1 625 000 000	1 690 000 000
20.	Dologi kiadások	27 004 429 451	31 201 256 200	22 052 000 000	21 634 000 000	21 000 000 000
21.	Ellátottak pénzbeli juttatásai	373 201 486	353 474 017	400 000 000	400 000 000	400 000 000
22.	Egyéb működési célú kiadások					
23.	Működési c. pénzeszköztartás Áh-n belülről	20 500 381	77 068 983	25 000 000	26 000 000	27 000 000
24.	Működési c. pénzeszköztartás Áh-n kívülről	5 864 575 838	5 924 757 521	5 500 000 000	5 300 000 000	5 500 000 000
25.	Műk.célú visszatér.támg. Kölcs.nyújtása Áh-n kívülről	-	1 396 675	-	-	-
26.	Elvonások és befizetések	5 271 003 401	5 170 927 939	5 500 000 000	5 500 000 000	5 500 000 000
27.	Általános tartalék	120 000 000	120 000 000	120 000 000	120 000 000	120 000 000
28.	Céltartalék	4 086 770 283	3 171 778 640	3 000 000 000	1 500 000 000	1 000 000 000
29.	Felhalmozási kiadások					
30.	Beruházások	67 198 075 482	50 835 318 086	37 838 200 000	37 822 700 000	6 000 000 000
31.	Pályázatok tartaléka	4 000 000 000	8 413 602 646	2 000 000 000	1 000 000 000	500 000 000
32.	Felújítási kiadások	954 871 102	1 546 189 504	1 500 000 000	1 200 000 000	1 400 000 000
33.	Felhalm.c. pénzeszköztartás Áh-n belülről	747 745 188	742 695 672	1 000 000 000	700 000 000	500 000 000
34.	Felhalm.c. pénzeszköztartás Áh-n kívülről	223 500 000	1 147 018 563	100 000 000	100 000 000	100 000 000
35.	Felhalmozási célú kölcsönök nyújtása Áh-n kívülről	9 000 000	9 000 000	12 000 000	12 500 000	13 000 000
36.	Költségvetési kiadások összesen	128 886 008 238	123 057 683 104	92 494 200 000	89 440 200 000	56 750 000 000
37.	Hosszú lejáratú hitel törlesztése					
38.	Rövid lejáratú hitel törlesztése	3 000 000 000				
39.	Belföldi értékpapírok kiadása	3 872 000 000	7 175 800 000	4 000 000 000	3 000 000 000	4 000 000 000
40.	Pénzeszközök lekötött bankbetétként elhelyezése	9 000 000 000				
41.	Államháztartáson belüli megelőlegezések	385 171 762	385 171 762	390 000 000	390 000 000	390 000 000
42.	Finanszírozási kiadások összesen	16 257 171 762	7 560 971 762	4 390 000 000	3 390 000 000	4 390 000 000
43.	Kiadások összesen	145 143 180 000	130 618 654 866	96 884 200 000	92 830 200 000	61 140 000 000
44.						
45.	Költségvetési hiány/ többlet	- 21 055 380 837	- 23 521 219 664	- 6 150 000 000	- 9 600 000 000	- 5 400 000 000
46.	Finanszírozási hiány/többlet	21 055 380 837	23 521 219 664	6 150 000 000	9 600 000 000	5 400 000 000

Forintban!

	A.	B.	C.	D.	E.	F.	G.	H.	I.	J.	K.	L.	M.	N.
1.	M e g n e v e z é s	Január	Február	Március	Április	Május	Június	Július	Augusztus	Szeptember	Október	November	December	Összesen
2.	B E V É T E L E K													
3.	Önkormányzatok működési támogatása	1 004 815 462	999 815 462	999 815 462	999 815 462	1 004 815 462	999 815 462	1 054 815 462	1 034 815 462	1 007 536 511	1 117 025 953	1 120 919 170	1 184 918 507	12 528 923 837
4.	Működési célú támogatások ÁH-on belül	77 539 408	77 539 408	343 189 613	217 539 408	94 768 685	337 539 408	176 565 361	117 539 408	209 786 117	164 782 118	142 725 057	108 967 507	2 068 481 498
5.	Felhalmozási célú támogatások ÁH-on belül		15 310 167 582	5 560 837 673	8 890 974 269	8 152 924	7 164 265 531			1 057 402	1 000 000 000	1 120 470 216	1 205 609 023	40 261 534 620
6.	Közhatalmi bevételek	22 155 734	84 884 403	6 414 605 734	366 335 734	1 611 435 734	970 639 734	229 155 734	5 187 298 396	2 422 300 000	873 955 734	1 813 755 734	806 342 734	20 802 865 405
7.	Működési bevételek	694 069 619	667 716 124	645 474 705	682 854 658	668 763 125	648 420 536	676 779 427	995 464 705	852 088 036	842 368 618	811 670 817	1 536 297 493	9 721 967 863
8.	Felhalmozási bevételek		1 000 000	7 257 000 000	1 000 000		1 000 000		2 500 000	11 864 000	4 523 000 000	22 600 000	19 700 000	11 839 664 000
9.	Működési célú átvett pénzeszköz				100 147 673			1 200 480 789	31 000 000	50 400 000		5 000 000		1 387 028 462
10.	Felhalmozási célú átvett pénzeszköz	1 249 999	4 321 428	1 249 999	4 321 428	3 821 428	1 749 999	3 821 428	4 321 428	61 250 011	72 854 560	700 804 299	66 231 748	925 997 755
11.	Finanszírozási bevételek	1 500 000 000	1 500 000 000	11 312 552 599		1 000 000 000	4 465 838 827		2 000 000 000	2 000 000 000	1 000 000 000	2 303 800 000	4 000 000 000	31 082 191 426
12.	Bevételek összesen:	3 299 830 222	18 645 444 407	32 534 725 785	11 262 988 632	4 391 757 358	14 589 269 497	3 341 618 201	9 372 939 399	6 616 282 077	9 593 986 983	8 041 745 293	8 928 067 012	130 618 654 866
13.	K I A D Á S O K													
14.	Személyi juttatások	835 779 332	904 162 279	907 555 820	1 116 839 842	1 053 721 816	1 117 263 685	1 011 407 579	1 033 365 016	1 061 941 877	1 080 463 370	1 122 348 346	1 240 321 408	12 485 170 370
15.	Munkaadót terhelő járulékok és szociális hozzájárulási adó	117 193 898	148 058 409	127 534 659	180 948 977	140 268 604	152 407 370	170 992 115	144 898 180	149 173 716	181 935 961	155 974 979	188 641 420	1 858 028 288
16.	Dologi kiadások	1 560 036 681	2 611 750 270	1 861 626 682	2 582 438 416	1 687 332 721	3 295 374 496	1 888 344 309	2 637 026 564	2 000 548 366	3 440 252 814	2 501 411 379	5 135 113 502	31 201 256 200
17.	Ellátottak pénzbeli juttatásai	25 091 020	26 091 020	25 381 020	35 281 020	25 281 020	25 780 820	24 171 021	33 780 821	38 625 267	27 207 786	31 314 060	35 469 142	353 474 017
18.	Egyéb működési célú kiadások	630 593 714	928 250 999	1 281 949 222	1 521 294 750	1 259 188 863	2 063 353 499	1 601 034 722	844 630 499	1 085 179 631	1 045 491 362	1 104 584 611	1 100 377 886	14 465 929 758
19.	Beruházások	32 562 588	8 546 929 324	6 785 108 920	9 709 046 036	3 233 921 906	10 841 728 443	4 275 157 085	7 091 675 741	2 579 136 042	2 084 316 919	2 831 250 679	1 238 087 049	59 248 920 732
20.	Felújítások	1 583 333	31 891 893	19 704 103	114 073 787	122 715 976	77 783 333	100 028 644	321 961 385	263 528 645	128 117 596	124 007 926	240 792 883	1 546 189 504
21.	Egyéb felhalmozási kiadások	2 583 333	3 083 333	801 578 521	31 083 333	2 583 333	54 833 333	504 083 333	15 583 333	456 926 109	52 583 333	13 244 643	39 451 702	1 898 714 235
22.	Finanszírozási kiadások			2 000 000 000						1 872 000 000	1 188 971 762		2 500 000 000	7 560 971 762
23.	Kiadások összesen:	3 205 423 899	13 200 217 527	13 810 438 947	15 291 006 161	7 525 014 239	17 628 524 979	9 575 218 808	12 122 921 539	9 507 059 653	9 229 340 903	7 884 136 623	11 639 351 588	130 618 654 866

Nyíregyháza Megyei Jogú Város Önkormányzata 2024. évi ifjúsági célfeladatainak előirányzata

Forintban!

	A.	B.	C.	D.	E.	F.	G.	H.	I.	J.	K.	L.	M.	N.
1.	Megnevezés	Személyi juttatások	Munkaadókat terhelő járulékok és szoc. hozzájárulási adó	Ellátottak pénzbeli juttatásai	Dologi kiadás	Egyéb működési célú kiadás	Működési kiadás összesen	Felújítás	Beruházás	Egyéb felhalmozási célú kiadás	Felhalmozási kiadás összesen	Mindösszesen	2023. évi eredeti előirányzat	Eltérés
2.	Ifjúsági Ház működtetése					5 980 000	5 980 000				-	5 980 000	5 980 000	-
3.	Drogmegelőzés, prevenció					1 500 000	1 500 000				-	1 500 000	1 500 000	-
4.	Drogmegelőzés, prevenció módosítás	313 386			84 614	- 398 000	-				-	-		
5.	<i>Drogmegelőzés, prevenció mód. előir.</i>	<i>313 386</i>			<i>84 614</i>	<i>1 102 000</i>	<i>1 500 000</i>				-	<i>1 500 000</i>		
6.	ÖSSZESEN	-	-	-	-	7 480 000	7 480 000	-	-	-	-	7 480 000	7 480 000	-
7.	ÖSSZESEN módosítás	313 386	-	-	84 614	- 398 000	-	-	-	-	-	-		
8.	ÖSSZESEN mód. előir.	<i>313 386</i>	-	-	<i>84 614</i>	<i>7 082 000</i>	<i>7 480 000</i>	-	-	-	-	<i>7 480 000</i>		-

Forintban!														
	A.	B.	C.	D.	E.	F.	G.	H.	I.	J.	K.	L.	M.	N.
1.	Megnevezés	Személyi juttatások	Munkaadókat terhelő járulékok és szoc. hozzájárulási adó	Ellátottak pénzbeli juttatásai	Dologi kiadás	Egyéb működési célú kiadás	Működési kiadás összesen	Felújítás	Beruházás	Egyéb felhalmozási célú kiadás	Felhalmozási kiadás összesen	Mindösszesen	2023. évi eredeti előirányzat	Eltérés
2.	Parasport, fogyatékosok sportja					3 000 000	3 000 000				-	3 000 000	2 500 000	500 000
3.	Egyéb versenysport					19 000 000	19 000 000				-	19 000 000	15 000 000	4 000 000
4.	NYVDSE- Diáksport támogatás					18 000 000	18 000 000				-	18 000 000	14 000 000	4 000 000
5.	Szabadidősport					11 000 000	11 000 000				-	11 000 000	8 000 000	3 000 000
6.	Sporttartalék					6 000 000	6 000 000				-	6 000 000	2 000 000	4 000 000
7.	Sporttartalék módosítás					- 4 970 000	- 4 970 000				-	- 4 970 000		
8.	Sporttartalék mód. előir.					1 030 000	1 030 000				-	1 030 000		
9.	Kiemelkedő sportrendezvények					8 500 000	8 500 000				-	8 500 000	6 000 000	2 500 000
10.	Sportösztöndj rendszer					9 000 000	9 000 000				-	9 000 000	8 000 000	1 000 000
11.	Olimpiai felkészülés támogatása					8 000 000	8 000 000				-	8 000 000	5 000 000	3 000 000
12.	Olimpiai felkészülés támogatása módosítás	5 185 000				- 215 000	4 970 000				-	4 970 000		
13.	Olimpiai felkészülés támogatása mód. előir.	5 185 000				7 785 000	12 970 000				-	12 970 000		
14.	ÖSSZESEN	-	-	-	-	82 500 000	82 500 000	-	-	-	-	82 500 000	60 500 000	22 000 000
15.	ÖSSZESEN módosítás	5 185 000	-	-	-	- 5 185 000	-	-	-	-	-	-		
16.	ÖSSZESEN mód. előir.	5 185 000	-	-	-	77 315 000	82 500 000	-	-	-	-	82 500 000		

Forintban!

	A.	B.	C.	D.	E.	F.	G.	H.	I.	J.	K.	L.	M.	N.
1.	Megnevezés	Személyi juttatások	Munkaadókat terhelő járulékok és szoc. hozzájárulási adó	Ellátottak pénzbeli juttatásai	Dologi kiadás	Egyéb működési célú kiadás	Működési kiadás összesen	Felújítás	Beruházás	Egyéb felhalmozási célú kiadás	Felhalmozási kiadás összesen	Mindösszesen	2023. évi eredeti előirányzat	Eltérés
2.	Testvérvárosi kapcsolatokat elősegítő programok, rendezvények, kiutazások	4 800 000	1 600 000		5 980 094		12 380 094				-	12 380 094	6 300 000	6 080 094
3.	Testvérvárosi kapcsolatokat elősegítő programok, rendezvények, kiutazások mód. előir.	4 800 000	1 600 000		9 980 094		16 380 094				-	16 380 094		
4.	Testvérvárosi kapcsolatokat elősegítő programok, rendezvények, kiutazások módosítás	3 709 313	1 060 105	-	6 575 221	-	1 805 803				-	1 805 803		
5.	Testvérvárosi kapcsolatokat elősegítő programok, rendezvények, kiutazások mód. előir.	8 509 313	2 660 105	-	3 404 873	-	14 574 291				-	14 574 291		
6.	Nyíregyháza-Iserlohn kétoldalú kapcsolatokat elősegítő pályázat	60 000	20 000		1 520 000		1 600 000				-	1 600 000		1 600 000
7.	Partnervárosi kapcsolatokat elősegítő programok, rendezvények, kiutazások	1 945 000	680 000		1 582 612		4 207 612				-	4 207 612	3 300 000	907 612
8.	Megbízási díjak (tolmacsolás, fordítás, egyéb)	250 000	45 000		3 405 000		3 700 000				-	3 700 000	1 900 000	1 800 000
9.	Pályázati alap (okt.int.,nemzetk.kapcs.előseg.)					1 800 000	1 800 000				-	1 800 000	1 800 000	-
10.	Nemzetközi városhálózatok tagságából adódó feladatok	250 000	38 750		387 349		676 099				-	676 099	600 000	76 099
11.	Gazd. és egyéb ter. hasznosuló nemz. kapcs. elős.	80 000	8 000		216 806		304 806				-	304 806	200 000	104 806
12.	Gazd. és egyéb ter. hasznosuló nemz. kapcs. elős. mód. előir.	211 117	8 000		85 689		304 806				-	304 806		
13.	Gazd. és egyéb ter. hasznosuló nemz. kapcs. elős. módosítás	24 983	13 486	-	38 469		-				-	-		
14.	Gazd. és egyéb ter. hasznosuló nemz. kapcs. elős. mód. előir.	236 100	21 486		47 220		304 806				-	304 806		
15.	Pályázati önerő "Aktív Európai Polgárság"				400 000		400 000				-	400 000	200 000	200 000
16.	ÖSSZESEN	7 385 000	2 391 750	-	13 491 861	1 800 000	25 068 611	-	-	-	-	25 068 611	14 300 000	10 768 611
17.	ÖSSZESEN mód. előir.	7 516 117	2 391 750	-	17 360 744	1 800 000	29 068 611	-	-	-	-	29 068 611		
18.	ÖSSZESEN módosítás	3 734 296	1 073 591	-	-6 613 690	-	-1 805 803	-	-	-	-	-1 805 803		
19.	ÖSSZESEN mód. előir.	11 250 413	3 465 341	-	10 747 054	1 800 000	27 262 808	-	-	-	-	27 262 808		

Nyíregyháza Megyei Jogú Város Önkormányzata 2024. évi kulturális célfeladatainak előirányzata

Forintban!

1.	A.	B.	C.	D.	E.	F.	G.	H.	I.	J.	K.	L.	M.	N.
	M e g n e v e z é s	Személyi juttatások	Munkaadókat terhelő járulékok és szoc. hozzájárulási adó	Ellátottak pénzbeli juttatásai	Dologi kiadás	Egyéb működési célú kiadás	Működési kiadás összesen	Felújítás	Beruházás	Egyéb felhalmozási célú kiadás	Felhalmozási kiadás összesen	Mindösszesen	2023. évi eredeti előirányzat	Eltérés
2.	Szakértői díjak				500 000		500 000				-	500 000	500 000	-
3.	Szakértői díjak módosítás				- 363 500		- 363 500				-	- 363 500		
4.	Szakértői díjak mód. előir.				136 500		136 500				-	136 500		
5.	Művészeti ösztöndíj	3 600 000					3 600 000				-	3 600 000	2 100 000	1 500 000
6.	Művészeti ösztöndíj módosítás	- 1 200 000					- 1 200 000				-	- 1 200 000		
7.	Művészeti ösztöndíj mód. előir.	2 400 000					2 400 000				-	2 400 000		
8.	Egyéb (koszorúk, szakmai fórumok)	50 000	30 000		920 000		1 000 000				-	1 000 000	700 000	300 000
9.	Egyéb (koszorúk, szakmai fórumok) módosítás	45 333			- 45 333		-				-	-		
10.	Egyéb (koszorúk, szakmai fórumok) mód. előir.	95 333	30 000		874 667		1 000 000				-	1 000 000		
11.	Kiadványok támogatása				100 000	900 000	1 000 000				-	1 000 000	1 000 000	-
12.	Kiadványok támogatása módosítás				- 100 000	- 900 000	- 1 000 000				-	- 1 000 000		
13.	Kiadványok támogatása mód. előir.				-	-	-				-	-		
14.	Sz-Sz-B. Megyei Szemle					300 000	300 000				-	300 000	300 000	-
15.	Sz-Sz-B. Megyei Szemle mód. előir.										-			
16.	Vörös Postakocsi Alapítvány támogatása					300 000	300 000				-	300 000	300 000	-
17.	Települési Értéktár Bizottság	70 000	25 000		405 000		500 000				-	500 000	400 000	100 000
18.	Székfoglaló Akadémiája					600 000	600 000				-	600 000	600 000	-
19.	Székfoglaló Akadémiája mód. előir.										-			
20.	Sóstói kulturális programsorozat támogatása					2 000 000	2 000 000				-	2 000 000	2 000 000	-
21.	Sóstói kulturális programsorozat támogatása mód. előir.										-			
22.	Közművelődési megállapodás					500 000	500 000				-	500 000	500 000	-
23.	Nyírszőlős 50. évfordulója						-				-	-	2 500 000	- 2 500 000
24.	Nyírség Könyvtár Alapítvány szakmai támogatása					500 000	500 000				-	500 000	500 000	-
25.	Pályázati önértékeltség-növelő				1 000 000		1 000 000				-	1 000 000		1 000 000
26.	Pályázati önértékeltség-növelő módosítás				- 1 000 000		- 1 000 000				-	- 1 000 000		
27.	Pályázati önértékeltség-növelő mód. előir.				-		-				-	-		
28.	Élettörténetek című kiadvány					1 000 000	1 000 000				-	1 000 000		1 000 000
29.	Élettörténetek című kiadvány mód. előir.	952 382	330 400		47 619		1 330 401				-	1 330 401		
30.	Váci Mihály Emlékév				1 000 000		1 000 000				-	1 000 000		1 000 000
31.	Váci Mihály Emlékév mód. előir.										-			
32.	Burattino Bábszínház szakmai támogatása					500 000	500 000				-	500 000	500 000	-
33.	Ö S S Z E S E N:	3 720 000	55 000	-	3 925 000	6 600 000	14 300 000	-	-	-	-	14 300 000	11 900 000	2 400 000
34.	Ö S S Z E S E N: mód. előir.	4 672 382	385 400	-	2 972 619	2 700 000	10 730 401	-	-	-	-	10 730 401		
35.	Ö S S Z E S E N: módosítás	- 1 154 667	-	-	- 1 508 833	- 900 000	- 3 563 500	-	-	-	-	- 3 563 500		
36.	Ö S S Z E S E N: mód. előir.	3 517 715	385 400	-	1 463 786	1 800 000	7 163 901	-	-	-	-	7 163 901		

Nyíregyháza Megyei Jogú Város Önkormányzata 2024. évi szociális és egészségügyi célfeladatainak előirányzata

Forintban!

	A.	B.	C.	D.	E.	F.	G.	H.	I.	J.	K.	L.	M.	N.
1.	M e g n e v e z é s	Személyi juttatások	Munkaadókat terhelő járulékok és szoc. hozzájárulási adó	Ellátottak pénzbeli juttatásai	Dologi kiadás	Egyéb működési célú kiadás	Működési kiadás összesen	Felújítás	Beruházás	Egyéb felhalmozási célú kiadás	Felhalmozási kiadás összesen	Mindösszesen	2023. évi eredeti előirányzat	Eltérés
2.	Egészségügyi Alapellátási Igazgatóság által bonyolított feladatok													
3.	rendelők bérleti díja						-				-	-	1 500 000	- 1 500 000
4.	veszélyes hulladék szállítása					8 500 000	8 500 000				-	8 500 000	6 500 000	2 000 000
5.	veszélyes hulladék szállítása módosítás					- 8 408 739	- 8 408 739				-	- 8 408 739		
6.	veszélyes hulladék szállítása mód. előir.					91 261	91 261				-	91 261		
7.	épületek karbantartása					1 500 000	1 500 000				-	1 500 000	500 000	1 000 000
8.	épületek karbantartása módosítás					- 1 500 000	- 1 500 000				-	- 1 500 000		
9.	épületek karbantartása mód. előir.					-	-				-	-		
10.	Fogyatékosügyi szervezetek eseti támogatása					5 000 000	5 000 000				-	5 000 000		5 000 000
11.	Ö S S Z E S E N	-	-	-	-	15 000 000	15 000 000	-	-	-	-	15 000 000	8 500 000	6 500 000
12.	Ö S S Z E S E N módosítás	-	-	-	-	- 9 908 739	- 9 908 739	-	-	-	-	- 9 908 739	-	-
13.	Ö S S Z E S E N mód. előir.	-	-	-	-	5 091 261	5 091 261	-	-	-	-	5 091 261	8 500 000	6 500 000

Nyíregyháza Megyei Jogú Város Önkormányzata 2024. évi szociális ellátásra tervezett kiadásai

Forintban!

	A.	B.	C.	D.	E.	F.	G.	H.	I.	J.	K.	L.	M.	N.
1.	Megnevezés	Személyi juttatások	Munkaadókat terhelő járulékok és szoc. hozzájárulási adó	Ellátottak pénzbeli juttatásai	Dologi kiadás	Egyéb működési célú kiadás	Működési kiadás összesen	Felújítás	Beruházás	Egyéb felhalmozási célú kiadás	Felhalmozási kiadás összesen	Mindösszesen	2023. évi eredeti előirányzat	Eltérés
2.	Rendszeres pénzbeli ellátások:													
3.	Települési támogatás			224 700 000			224 700 000					224 700 000	214 200 000	10 500 000
4.	Rendszeres pénzbeli ell. összesen:	-	-	224 700 000	-	-	224 700 000	-	-	-	-	224 700 000	214 200 000	10 500 000
5.	Rendszeres pénzbeli ell. összesen: mód. előir.			224 700 000			224 700 000					224 700 000		
6.	Rendszeres pénzbeli ell. összesen: módosítás						-					-		
7.	Rendszeres pénzbeli ell. összesen: mód. előir.	-	-	224 700 000	-	-	224 700 000	-	-	-	-	224 700 000		
8.	Eseti pénzbeli és term. ellátások:													
9.	Köztetetés			29 500 000			29 500 000					29 500 000	29 500 000	-
10.	Helyi autóbusz közlekedési támogatás			1 500 000			1 500 000					1 500 000	1 500 000	-
11.	Tanulói tanszer támogatás				18 000 000		18 000 000					18 000 000	12 500 000	5 500 000
12.	Szünidei étkezés				54 000 000		54 000 000					54 000 000	68 400 000	- 14 400 000
13.	Szépkorúak köszöntése				50 000		50 000					50 000	150 000	- 100 000
14.	Karácsonyi csomag				198 000 000		198 000 000					198 000 000	170 000 000	28 000 000
15.	Kelengye támogatás mód. előir.			10 000 000			10 000 000					10 000 000		
16.	Különös méltánylás érdemlő támogatás mód.előir.			7 300 000			7 300 000					7 300 000		
17.	Települési támogatás			102 150 000			102 150 000					102 150 000	90 900 000	11 250 000
18.	Települési támogatás mód. előir.			70 864 531			70 864 531					70 864 531		
19.	Települési támogatás módosítás			- 5 842 000			- 5 842 000					- 5 842 000		
20.	Települési támogatás mód. előir.			65 022 531			65 022 531					65 022 531		
21.	Első lakáshoz jutók támogatása									30 000 000	30 000 000	30 000 000	30 000 000	-
22.	Eseti pénzbeli és term. ell. össz.	-	-	133 150 000	270 050 000	-	403 200 000	-	-	30 000 000	30 000 000	433 200 000	402 950 000	30 250 000
23.	Eseti pénzbeli és term. ell. össz. mód. előir.	-	-	119 164 531	270 050 000	-	389 214 531	-	-	30 000 000	30 000 000	419 214 531		
24.	Eseti pénzbeli és term. ell. össz. módosítás			- 5 842 000			- 5 842 000					- 5 842 000		
25.	Eseti pénzbeli és term. ell. össz. mód. előir.	-	-	113 322 531	270 050 000	-	383 372 531	-	-	30 000 000	30 000 000	413 372 531		
26.	Önkormányzat összesen	-	-	357 850 000	270 050 000	-	627 900 000	-	-	30 000 000	30 000 000	657 900 000	617 150 000	40 750 000
27.	Önkormányzat összesen mód. előir.	-	-	343 864 531	270 050 000	-	613 914 531	-	-	30 000 000	30 000 000	643 914 531		
28.	Önkormányzat összesen módosítás			- 5 842 000			- 5 842 000					- 5 842 000		
29.	Önkormányzat összesen mód. előir.	-	-	338 022 531	270 050 000	-	608 072 531	-	-	30 000 000	30 000 000	638 072 531		

Nyíregyháza Megyei Jogú Város Önkormányzata működési célú bevételeinek és kiadásainak tervezett pénzforgalmi mérlege
2024. év

				Forintban!
	A.	B.	C.	D.
1.	Működési bevételek		Működési kiadások	
2.	Megnevezés	előirányzat	Megnevezés	előirányzat
3.	Önkormányzatok működési támogatásai	12 528 923 837	Személyi juttatások	12 485 170 370
4.	Működési célú támogatások ÁH-n belülről	2 068 481 498	Munkaadókat terhelő járulékok és szoc. hozzájárulási adó	1 858 028 288
5.	Közhatalmi bevételek	20 802 865 405	Dologi kiadások	31 201 256 200
6.	Működési célú átvett pénzeszközök ÁH-n kívülről	1 387 028 462	Ellátottak pénzbeli juttatásai	353 474 017
7.	Működési bevételek	9 721 967 863	Egyéb működési célú kiadások	11 174 151 118
8.			Tartalékok	3 291 778 640
9.			Városfejlesztési feladatok működési kiadása	- 11 768 569 322
10.	Költségvetés bevétele finansz. nélkül	46 509 267 065	Költségvetés kiadás finansz. nélkül	48 595 289 311
11.	Költségvetési hiány /többlet:			- 2 086 022 246
12.	Hitelek bevételei	-	Hitelek kiadásai	-
13.	Rövid lejáratú működési hitelek felvétele		Rövid lejáratú működési hitelek törlesztése	
14.	Belföldi értékpapírok bevétele	5 000 000 000	Belföldi értékpapírok kiadása	3 872 000 000
15.	Államháztartáson belüli megelőlegezés	385 171 762	Államháztartáson belüli megelőlegezés	385 171 762
16.	Lekötött bankbetétek megszüntetése	595 000 000	Pénzeszközök lekötött bankbetétként elhelyezése	
17.	Maradvány igénybevétele - működési célú	845 604 285		
18.	Finanszírozási bevétel összesen	6 825 776 047	Finanszírozási kiadás összesen	4 257 171 762
19.	Önkormányzat bevételei összesen	53 335 043 112	Önkormányzat kiadásai összesen	52 852 461 073
20.	Hiány/többlet összesen			482 582 039
21.	Tárgyévi működési hiány /többlet:			- 2 086 022 246

Nyíregyháza Megyei Jogú Város Önkormányzata felhalmozási célú bevételeinek és kiadásainak tervezett pénzforgalmi mérlege
2024. év

				Forintban!
	A.	B.	C.	D.
1.	Felhalmozási bevételek		Felhalmozási kiadások	
2.	Megnevezés	előirányzat	Megnevezés	előirányzat
3.	Felhalmozási célú támogatások ÁH-n belülről	40 261 534 620	Beruházások	50 835 318 086
4.	Felhalmozási bevételek	11 839 664 000	Felújítás	1 546 189 504
5.	Felhalmozási célú átvett pénzeszközök ÁH-n kívülről	925 997 755	Egyéb felhalmozási célú kiadások	1 898 714 235
6.			Városfejlesztési feladatok működési kiadása	11 768 569 322
7.			Városfejlesztési feladatok tartalékok	8 413 602 646
8.	Költségvetés bevétele finansz. nélkül	53 027 196 375	Költségvetés kiadás finansz. nélkül	74 462 393 793
9.	Költségvetési hiány /többlet:			- 21 435 197 418
10.	Hitelek bevételei		Hitelek kiadásai	
11.	Belföldi értékpapírok bevétele	11 975 870 000	Belföldi értékpapírok kiadása	3 303 800 000
12.	Maradvány igénybevétele - felhalm.célú	12 280 545 379		
13.	Finanszírozási bevétel összesen	24 256 415 379	Finanszírozási kiadás összesen	3 303 800 000
14.	Önkormányzat bevételei összesen	77 283 611 754	Önkormányzat kiadásai összesen	77 766 193 793
15.	Hiány/többlet összesen			- 482 582 039
16.	Tárgyévi felhalmozási hiány/többlet összesen			- 21 435 197 418
17.	Hiány / többlet mindösszesen			- 23 521 219 664

Nyíregyháza Megyei Jogú Város Önkormányzata hitelállományának alakulása

23. melléklet

Forintban!

1.	A.	B.	C.	D.	E.	F.	G.	H.	I.	J.	K.	L.	M.	N.
	Megnevezés	Lejárat	Hitelt folyósító szerv	2023. XII. 31.	Hitel		2024. évi kamat	2024. XII. 31.	Hitel		2025. évi kamat	2025. XII. 31.	Hitel törlesztés	Kamat összesen
					felvétel	törlesztés			felvétel	törlesztés				
2.	Folyószámla hitelkeret	2025. június 30.		-	3 000 000 000	3 000 000 000	49 800 000	-	3 000 000 000	3 000 000 000	24 695 342	-	6 000 000 000	74 495 342
3.	Folyószámla hitelkeret módosítás			-	3 000 000 000	3 000 000 000	49 800 000	-					- 3 000 000 000	- 49 800 000
4.	<i>Folyószámla hitelkeret mód. előír.</i>				-	-	-	-	<i>3 000 000 000</i>	<i>3 000 000 000</i>	<i>24 695 342</i>	-	<i>3 000 000 000</i>	<i>24 695 342</i>
5.	ÖSSZESEN			-	3 000 000 000	3 000 000 000	49 800 000	-	3 000 000 000	3 000 000 000	24 695 342	-	6 000 000 000	74 495 342
6.	ÖSSZESEN módosítás			-	3 000 000 000	3 000 000 000	49 800 000	-	-	-	-	-	- 3 000 000 000	- 49 800 000
7.	ÖSSZESEN mód. előír.				-	-	-	-	3 000 000 000	3 000 000 000	24 695 342	-	3 000 000 000	24 695 342
8.	Adósságszolgálat					3 049 800 000				3 024 695 342				6 074 495 342
9.	Adósságszolgálat módosítás					- 3 049 800 000								3 049 800 000
10.	Adósságszolgálat mód. előír.					-				3 024 695 342				3 024 695 342

Nyíregyháza Megyei Jogú Város Önkormányzata adósságot keletkeztető ügyleteiből adódó kötelezettségeinek alakulása

24. melléklet

					Forintban!
	A.	B.	C.	D.	E.
1.	Megnevezés	2024. év	2025. év	2026. év	2027. év
2.	Helyi adók	20 690 193 000	20 756 000 000	22 668 000 000	23 531 000 000
3.	Tulajdonosi bevételek	341 600 000	341 600 000	341 600 000	341 600 000
4.	Díjak, pótlékok, bírságok, települési adók	112 637 405	86 200 000	88 200 000	93 200 000
5.	Immaterális javak, ingatlanok és egyéb tárgyi eszközök értékesítése	11 839 664 000	7 600 000 000	4 200 000 000	4 500 000 000
6.	Részesedések értékesítése és részesedések megszűnéséhez kapcsolódó bevételek				
7.	Privatizációból származó bevételek				
8.	Garancia- és kezességvállalásból származó bevételek				
9.	Önkormányzat saját bevétele	32 984 094 405	28 783 800 000	27 297 800 000	28 465 800 000
10.	Önkormányzat saját bevétele 50%-a	16 492 047 203	14 391 900 000	13 648 900 000	14 232 900 000
11.	Hitel/kölcsön törlesztés	NEMLEGES			
12.	Hitel/kölcsön kamat				
13.	Kezességvállalás				
14.	Hitel/ kölcsön/kezesség összesen				
15.	Adósságszolgálat a saját bevétel arányában				

Forintban!					
	A.	B.	C.	D.	E.
1.	BEVÉTELI FORRÁS MEGNEVEZÉSE	2024. évi mód. előirányzat	Kötelező feladat	Önként vállalt feladat	Államigazgatási feladat
2.	Önkormányzatok működési támogatásai				
3.	Helyi önkormányzatok működésének általános támogatása	2 505 792 380	2 505 792 380		
4.	Települési önk. egyes köznevelési feladatainak támogatása	4 462 364 078	4 462 364 078		
5.	Települési önk. szociális, gyermekjóléti és gyermekétkeztetési feladatainak támogatása	4 402 600 135	4 402 600 135		
6.	Települési önkormányzatok kulturális feladatainak támogatása	1 158 167 244	1 158 167 244		
7.	Összesen:	12 528 923 837	12 528 923 837	-	-
8.	Működési célú támogatások államháztartáson belülről				
9.	Egyéb működési célú támogatások bevételai államh. belül				
10.	- Működési célú szociális átvett pénzeszköz	31 650 248		31 650 248	
11.	- Működési célú átvett pénzeszköz	444 029 812	444 029 812		
12.	- KAB-KEF pályázat	600 000		600 000	
13.	- Fejlesztési feladatra átvett műk. célú pénzeszköz	224 720 149		224 720 149	
14.	Összesen:	701 000 209	444 029 812	256 970 397	-
15.	Felhalmozási célú támogatások államháztartáson belülről				
16.	Egyéb felhalm. célú támogatások bevételai államh. belül				
17.	- Fejlesztési feladatokhoz átvett pénzeszközök	40 248 517 762		40 248 517 762	
18.	Összesen:	40 248 517 762	-	40 248 517 762	-
19.	Közhatalmi bevételek				
20.	Jövedelemadók				
21.	- Termőföld bérbeadásából szárm. jöv. adója	35 000		35 000	
22.	Vagyon típusú adók				
23.	- Építményadó	4 585 812 000		4 585 812 000	
24.	Termékek és szolgáltatások adói				
25.	- Iparüzési adó	15 980 296 000		15 980 296 000	
26.	Egyéb áruhasználati és szolgáltatási adók				
27.	- Idegenforgalmi adó	124 085 000		124 085 000	
28.	Egyéb közhatalmi bevételek				
29.	- Talajterhelési díj	5 585 000		5 585 000	
30.	- Adópótlékok, adóbírságok	85 118 000		85 118 000	
31.	- Egyéb bírság	2 934 405			2 934 405
32.	- Szabálysértési és helyszíni bírság	10 000 000			10 000 000
33.	Összesen:	20 793 865 405	-	20 780 931 000	12 934 405
34.	Működési bevételek				
35.	Szolgáltatások ellenértéke				
36.	- Nem lak.c.szolg.helyis.bérl.díj	92 000 000	92 000 000		
37.	- Lakbér + üzemeltetés	385 000 000	385 000 000		
38.	- Egyéb önkormányzati vagyon bérbeadása	100 000 000	100 000 000		
39.	- Egyéb szolgáltatások ellenértéke	34 153 000		34 153 000	
40.	Közvetített szolgáltatások ellenértéke	102 700 000		102 700 000	
41.	Tulajdonosi bevételek	341 600 000		341 600 000	
42.	Kiszámlázott általános forgalmi adó	3 378 108 249		3 378 108 249	
43.	Általános forgalmi adó visszatérítése	127 127 238		127 127 238	
44.	Kamatbevételek	2 776 136 562		2 776 136 562	
45.	Egyéb működési bevételek	78 481 542		78 481 542	
46.	Összesen:	7 415 306 591	577 000 000	6 838 306 591	-
47.	Felhalmozási bevételek				
48.	Immateriális javak értékesítése	47 864 000		47 864 000	
49.	Ingatlanok értékesítése				
50.	- Egyéb ingatlan, telekértékesítés	11 780 000 000		11 780 000 000	
51.	- Lakásvételár hátralék	5 000 000		5 000 000	
52.	Egyéb tárgyi eszközök értékesítése	2 000 000		2 000 000	
53.	Összesen:	11 834 864 000	-	11 834 864 000	-
54.	Működési célú átvett pénzeszközök államháztartáson kívülről				
55.	Működési célú visszatérítendő támogatások, kölcsönök visszatérülése államháztartáson kívülről	29 258 610		29 258 610	
56.	- Tagi kölcsön	28 000 000		28 000 000	
57.	Egyéb működési célú átvett pénzeszközök				
58.	- Egyéb működési célú átvett pénzeszközök	1 323 904 258		1 323 904 258	
59.	- Fejlesztési feladatokhoz átvett pénzeszközök	4 565 594		4 565 594	
60.	Összesen:	1 385 728 462	-	1 385 728 462	-
61.	Felhalmozási célú átvett pénzeszközök államháztartáson kívülről				
62.	Felhalmozási célú visszatérítendő támogatások, kölcsönök visszatérülése államháztartáson kívülről				
63.	- Fejlesztési feladatok visszatérítendő támogatások	706 357 558		706 357 558	
64.	- Lakásvásárlási, építési kölcsön	5 000 000		5 000 000	
65.	- Egyéb kölcsönök	5 000 000		5 000 000	
66.	Egyéb felhalmozási célú átvett pénzeszközök				
67.	- Víziközmű hozzájárulás díjak	8 000 000	8 000 000		
68.	- Fejlesztési feladatokhoz átvett pénzeszközök	196 033 135		196 033 135	
69.	Összesen:	920 390 693	8 000 000	912 390 693	-

Nyíregyháza Megyei Jogú Város Önkormányzata költségvetésében tervezett előirányzatai kötelező, önként vállalt és államigazgatási feladatok bontásában

1.	BEVÉTELI FORRÁS MEGNEVEZÉSE	2024. évi mód. előirányzat	Kötelező feladat	Önként vállalt feladat	Államigazgatási feladat
70.	Finanszírozási bevételek				
71.	Hitel-, kölcsönfelvétel államháztartáson kívülről				
72.	Belföldi értékpapírok bevételei	16 975 870 000		16 975 870 000	
73.	Maradvány igénybevétele	12 194 310 898		12 194 310 898	
74.	Lekötött bankbetétek megszüntetése	595 000 000		595 000 000	
75.	Államháztartáson belüli megelőlegezés	385 171 762		385 171 762	
76.	Bevételek mindösszesen	125 978 949 619	13 557 953 649	112 408 061 565	12 934 405
77.	Eszterlánc Északi Óvoda				
78.	Működési célú támogatások államháztartáson belülről	9 799 935		9 799 935	
79.	Működési bevétel	63 315 283	52 322 308	10 992 975	
80.	Finanszírozási bevétel	6 562 095	6 562 095		
81.	Gyermekek Háza Déli Óvoda				
82.	Működési célú támogatások államháztartáson belülről	8 265 006		8 265 006	
83.	Működési bevétel	45 992 461	38 065 335	7 927 126	
84.	Finanszírozási bevétel	3 430 418	3 430 418		
85.	Tündérváros Keleti Óvoda				
86.	Működési célú támogatások államháztartáson belülről	9 532 722		9 532 722	
87.	Működési bevétel	71 916 791	59 707 679	12 209 112	
88.	Finanszírozási bevétel	5 175 112	5 175 112		
89.	Búzaszem Nyugati Óvoda				
90.	Működési célú támogatások államháztartáson belülről	8 038 806		8 038 806	
91.	Működési bevétel	45 319 353	38 973 839	6 345 514	
92.	Finanszírozási bevétel	3 399 745	3 399 745		
93.	Közüntézményeket Működtető Központ				
94.	Működési célú támogatások államháztartáson belülről	2 102 916		2 102 916	
95.	Működési bevétel	1 060 578 390	868 043 235	192 535 155	
96.	Finanszírozási bevétel	29 069 355	29 069 355		
97.	Móricz Zsigmond Megyei és Városi Könyvtár				
98.	Működési célú támogatások államháztartáson belülről	13 021 230		13 021 230	
99.	Felhalmozási célú támogatások államháztartáson belülről	216 858		216 858	
100.	Működési bevétel	12 500 000	12 500 000		
101.	Működési célú átvett pénzeszközök	300 000		300 000	
102.	Felhalmozási bevételek	1 500 000		1 500 000	
103.	Finanszírozási bevétel	19 188 683	19 188 683		
104.	Váci Mihály Kulturális Központ				
105.	Működési célú támogatások államháztartáson belülről	9 462 357		9 462 357	
106.	Felhalmozási célú támogatások államháztartáson belülről	300 000		300 000	
107.	Működési bevétel	118 338 991	118 338 991		
108.	Felhalmozási célú támogatások államháztartáson kívülről	3 107 062		3 107 062	
109.	Finanszírozási bevétel	18 793 262	18 793 262		
110.	Nyíregyházi Cantemus Kórus				
111.	Működési célú támogatások államháztartáson belülről	162 162 961		162 162 961	
112.	Felhalmozási célú támogatások államháztartáson belülről	10 500 000		10 500 000	
113.	Működési bevétel	93 344 000		93 344 000	
114.	Finanszírozási bevétel	136 503 269	136 503 269		
115.	Jósa András Múzeum				
116.	Működési célú támogatások államháztartáson belülről	8 450 142		8 450 142	
117.	Felhalmozási célú támogatások államháztartáson belülről	2 000 000		2 000 000	
118.	Működési bevétel	401 647 500		401 647 500	
119.	Működési célú átvett pénzeszközök	1 000 000		1 000 000	
120.	Felhalmozási bevétel	3 300 000		3 300 000	
121.	Finanszírozási bevétel	255 650 360	103 176 552	152 473 808	
122.	Nyíregyházi Szociális Gondozási és Egészségügyi Alapellátási Központ				
123.	Működési célú támogatások államháztartáson belülről	1 062 519 129	1 062 519 129		
124.	Működési bevétel	289 742 059	241 814 093	47 927 966	
125.	Finanszírozási bevétel	416 992 579	416 992 579		
126.	Nyíregyházi Gyermejjóléti Alapellátási Intézmény				
127.	Működési célú támogatások államháztartáson belülről	3 361 934		3 361 934	
128.	Működési bevétel	59 799 604	37 889 196	21 910 408	
129.	Finanszírozási bevétel	1 887 410	1 887 410		
130.	Nyíregyházi Család-és Gyermejjóléti Központ				
131.	Működési célú támogatások államháztartáson belülről	1 727 572		1 727 572	
132.	Működési bevétel	2 140 000		2 140 000	
133.	Finanszírozási bevétel	1 414 849	1 414 849		
134.	Polgármesteri Hivatal				
135.	Működési célú támogatások államháztartáson belülről	69 036 579	63 117 302	5 919 277	
136.	Közhatalmi bevételek	9 000 000		9 000 000	
137.	Működési bevételek	42 026 840		42 026 840	
138.	Felhalmozási célú támogatások államháztartáson kívülről	2 500 000		2 500 000	
139.	Finanszírozási bevétel	33 771 629	33 771 629		
140.	Intézményi bevételek összesen	4 639 705 247	3 372 656 065	1 267 049 182	-
141.	Bevételek mindösszesen	130 618 654 866	16 930 609 714	113 675 110 747	12 934 405

Nyíregyháza Megyei Jogú Város Önkormányzata költségvetésében tervezett előirányzatai kötelező, önként vállalt és államigazgatási feladatok bontásban

Forintban!					
1.	A. Megnevezés	B. 2024. évi előirányzat	C. Kötelező feladat	D. Önként vállalt feladat	E. Államigazgatási feladat
2.	Kisegítő mezőgazdasági szolgáltatás	71 120 000	71 120 000		
3.	Állategészségügyi feladatok	173 990 000		173 990 000	
4.	Egyéb városüzemeltetési feladatok	290 830 000	290 830 000		
5.	Zöldfelület fenntartás	1 167 300 000	1 167 300 000		
6.	Csapadék és belvízelvezetés	292 100 000	292 100 000		
7.	Település vízellátás	25 400 000	25 400 000		
8.	Közüvilágítás , tűzvédelmi feladatok	1 178 843 634	1 178 843 634		
9.	Közutak, hidak fenntartása	2 352 089 592	2 352 089 592		
10.	Lakóingatlan (karbantart.,üzemelt.)	470 300 000	470 300 000		
11.	Vagyonkezelésbe adott ingatlanok kezelése (NLC átalány)	68 580 000	68 580 000		
12.	Tanműhelyek	16 510 000	16 510 000		
13.	Sport létesítmények üzemeltetése	190 500 000	190 500 000		
14.	Közfoglalkoztatás	136 842 000	136 842 000		
15.	Nyári napközis táborok megszervezése	43 000 000		43 000 000	
16.	Szigligeti gyermeküdülő üzemeltetése	76 200 000		76 200 000	
17.	Folyékony hulladék szállítás	50 800 000	50 800 000		
18.	Nyíregyházi Városüzemeltető és Vagyonkezelő Nonprofit Kft által ellátott feladatok	6 604 405 226	6 311 215 226	293 190 000	-
19.	Társasházi lakások üzemeltetése	200 000 000	200 000 000		
20.	NLC kezelés Önkormányzat	366 735 934		366 735 934	
21.	NLC kezelés NYIRVV	70 000 000		70 000 000	
22.	Lakbértámogatás	15 000 000		15 000 000	
23.	Környezetvédelmi célfeladatok	45 540 000	45 540 000		
24.	Repülőtér üzemeltetés	30 800 000		30 800 000	
25.	Ingatlanok őrzése, ingatlankezelés	2 200 000		2 200 000	
26.	Területelőkészítés	197 709 000		197 709 000	
27.	Szakértői, tervezési díjak	28 000 000		28 000 000	
28.	Szabolcs-Szatmár-Bereg Megyei Temetkezési Kft.	213 000 000	213 000 000		
29.	Nyíregyházi Ipari Park Nonprofit Kft.	43 815 000		43 815 000	
30.	Nyíregyházi Ingatlanfejlesztő és Befektetésszervező Kft.	3 429 099		3 429 099	
31.	Beruházásosztónzési és munkahelyteremtési támogatás	450 000 000		450 000 000	
32.	Közösségi közlekedés 2024.évi tervezett kiadásai	3 051 708 604		3 051 708 604	
33.	Volánbusz Zrt. előző évek tartozása megállapodás szerint	308 213 719		308 213 719	
34.	Nyíregyházi Sportcentrum Nonprofit Kft.	361 000 000		361 000 000	
35.	Uszoda üzemeltetése	375 400 000		375 400 000	
36.	Atlétikai Centrum üzemeltetése	182 880 000		182 880 000	
37.	Város-Képz Nonprofit Kft.	332 063 410		332 063 410	
38.	Móricz Zsigmond Színház Nonprofit Kft.	890 711 437	890 711 437		
39.	Sóstó-Gyógyfürdők Zrt.	693 148 400		693 148 400	
40.	Sóstó-Gyógyfürdők Zrt. beruházás	152 400 000		152 400 000	
41.	Sóstó-Gyógyfürdők Zrt. Ársziós tőkeemelés	800 000 000		800 000 000	
42.	Nyírvidék Képző Központ Nonprofit Kft.	25 000 000	25 000 000		
43.	Nyírinfo Nonprofit Kft. Digitális Tudásközpont	53 340 000		53 340 000	
44.	Nyíregyházi Turisztikai Nonprofit Kft.	105 000 000		105 000 000	
45.	Nyíregyházi Állatpark Nonprofit Kft.	92 872 000		92 872 000	
46.	Önkormányzati felújítások	848 952 427		848 952 427	
47.	Városi lőtér	29 000 000		29 000 000	
48.	Borbányai hulladéklerakó üzemeltetése	8 000 000		8 000 000	
49.	Egyéb vagyoni kiadások	60 010 140		60 010 140	
50.	Vagyonbiztosítás	44 000 000		44 000 000	
51.	Továbbszámlázott vagyoni kiadás	90 000 000		90 000 000	
52.	Vagyoni kiadások	10 169 929 170	1 374 251 437	8 795 677 733	-
53.	Rendszeres pénzübeli ellátás	224 700 000	224 700 000		

Nyíregyháza Megyei Jogú Város Önkormányzata költségvetésében tervezett előirányzatai kötelező, önként vállalt és államigazgatási feladatok bontásában

Forintban!					
1.	A. M e g n e v e z é s	B. 2024. évi előirányzat	C. Kötelező feladat	D. Önként vállalt feladat	E. Államigazgatási feladat
54.	Eseti pénzbeli és természetbeni ellátás	413 372 531		413 372 531	
55.	Periféria Egyesület	20 050 000		20 050 000	
56.	Bursa Hungarica	5 000 000		5 000 000	
57.	Rés Alapítvány	4 000 000		4 000 000	
58.	Humanitárius alap	5 000 000		5 000 000	
59.	Ukrajnában kialakult fegyveres konfliktussal összefüggő felmerült szállás és ellátással kapcsolatos kiadások	5 000 000		5 000 000	
60.	Intézményi étkezés	8 292 519		8 292 519	
61.	Szociális és egészségügyi célfeladatok	5 091 261	91 261	5 000 000	
62.	Oltalom szeretetszolgálat	10 000 000		10 000 000	
63.	Tanyagondnok autó beszerzés	14 000 000		14 000 000	
64.	Human-Net tanyagondnok	13 165 011		13 165 011	
65.	Nyíregyházi Egyházmegye -óvoda, iskola ,Huszárvár kieg. tám	102 000 000		102 000 000	
66.	Egyéb szociális kiadások (pályázatok, kutatás, fejlesztés)	12 000 000		12 000 000	
67.	Slachta Margit NSZI Fogyatékos Személyek Otthona támogatása	696 180		696 180	
68.	Szakértői tevékenység	15 000 000		15 000 000	
69.	Szigligeti gyermeküdültetés	5 000 000		5 000 000	
70.	Egészségügyi Támogató Alap Program (ETAP) PRIMOM Vállalkozásélénkítő Alapítvány	12 000 000		12 000 000	
71.	Krízis alap	1 000 000		1 000 000	
72.	KAB-KEF pályázat	600 000		600 000	
73.	Együtt a családokért CSP-CSBM-23-0160	3 000 000		3 000 000	
74.	Erasmus+Passages AS Chance (E-PAC) pályázat	1 500 000		1 500 000	
75.	Idősbarát Önkormányzat	4 000 000		4 000 000	
76.	Rászoruló Hallgatókért Közalapítvány	3 000 000		3 000 000	
77.	Ifjúsági célfeladatok	7 480 000		7 480 000	
78.	SNI-s gyermekek fejlesztésének támogatása	66 034 950	66 034 950		
79.	Köznevelési célfeladatok	3 000 000		3 000 000	
80.	Szociális és Köznevelési kiadások	963 982 452	290 826 211	673 156 241	-
81.	Kulturális célfeladatok	7 166 901		7 166 901	
82.	Civil Ház működtetése, tagdíj fizetés	4 000 000		4 000 000	
83.	Városi nagyrendezvények	113 584 291		113 584 291	
84.	Városi rendezvények, társadalmi ünnepek	31 600 000		31 600 000	
85.	Nagygyűttesek támogatása	20 000 000		20 000 000	
86.	PRO ARCHI Egyesület támogatása	300 000		300 000	
87.	Nagyrendezvények Szponzori (Hungast Cívus Kft. -Elamen Zrt.)	12 700 000		12 700 000	
88.	Bethlen Gábor Alap	965 204		965 204	
89.	Happy Art Alapítvány nívódíj	229 060		229 060	
90.	Kulturális osztály PR. kiadásai	7 000 000		7 000 000	
91.	Helyi önszerveződő közösségek pénzügyi alapja	35 000 000		35 000 000	
92.	Kulturális kiadás	232 545 456	-	232 545 456	-
93.	Sport célfeladatok	82 500 000		82 500 000	
94.	Nyíregyházi Élsport Np. Kft. Szponzorációs díj	128 000 000		128 000 000	
95.	Nyíregyházi Élsport Np. Kft. Utánpótlás nevelés	24 200 000		24 200 000	
96.	NVSC támogatása	25 000 000		25 000 000	
97.	Nyíregyháza Spartacus FC Kft. Szponzorációs díj	68 000 000		68 000 000	
98.	Spartacus 1928 Upképző Központ Np. Kft. támogatása	33 000 000		33 000 000	
99.	Városi sportrendezvények	32 040 000		32 040 000	
100.	Sport kiadások	392 740 000	-	392 740 000	-
101.	Polgármesteri keret	49 850 000		49 850 000	
102.	Képviselő testület kiadásai	156 846 012	156 846 012		
103.	Kitüntetések	10 940 362		10 940 362	
104.	Külügyi és EU-s célfeladatok	27 262 808		27 262 808	

Nyíregyháza Megyei Jogú Város Önkormányzata költségvetésében tervezett előirányzatai kötelező, önként vállalt és államigazgatási feladatok bontásában

Forintban!					
	A.	B.	C.	D.	E.
1.	Megnevezés	2024. évi előirányzat	Kötelező feladat	Önként vállalt feladat	Államigazgatási feladat
105.	Testvérvárosi jubileumi évfordulók	13 470 904		13 470 904	
106.	Városdiplomácia, testvér és partnervárosi kapcsolat elősegítő programok, rendezvények	6 572 808		6 572 808	
107.	Önkormányzati Tervtanács	10 000 000		10 000 000	
108.	Megyei Jogú Városok Szövetsége	3 524 610		3 524 610	
109.	Hátrányos helyzetű kárpátaljai magyar közösség támogatása	5 000 000		5 000 000	
110.	Mentsük meg Benit Alapítvány támogatása	150 000		150 000	
111.	Közbiztonsági megállapodás	5 000 000		5 000 000	
112.	Közbiztonsági Alapítvány	13 500 000		13 500 000	
113.	Hirdetési keret, PR kiadás	25 000 000		25 000 000	
114.	Városmarketing	104 700 000		104 700 000	
115.	Mária út Közhasznú Egyesület tagdíj és programok	800 000		800 000	
116.	Egyéb önkormányzati feladatok	81 923 978		81 923 978	
117.	Lejárt ifjúsági kölcsön elszámolást követő visszafizetés	2 500 000		2 500 000	
118.	Nemzetiségi önkormányzatok támogatása	11 875 000		11 875 000	
119.	Önkormányzati egyéb feladatok	528 916 482	156 846 012	372 070 470	-
120.	Polgárvédelmi kiadások	4 400 000	4 400 000		
121.	Városfejlesztési kiadások	63 142 197 135	56 398 400	63 085 798 735	
122.	ÁFA befizetés, egyéb adók	3 269 841 000		3 269 841 000	
123.	Kamatfizetés	10 462 598		10 462 598	
124.	Önkormányzati számlavezetéssel kapcsolatos kiadások	68 718 600		68 718 600	
125.	Továbbszámlázott kiadások	12 700 000		12 700 000	
126.	Befizetési kötelezettség (Szolidaritási hozzájárulás)	3 952 140 993		3 952 140 993	
127.	Befizetési kötelezettség	18 862 408		18 862 408	
128.	Társadalmi szervezetek támogatása	15 100 000		15 100 000	
129.	Céltartalék	11 585 381 286		11 585 381 286	
130.	Általános tartalék	120 000 000		120 000 000	
131.	Belföldi értékpapírok kiadásai	7 175 800 000		7 175 800 000	
132.	Államháztartáson belüli megelőlegezés visszafizetése	385 171 762		385 171 762	
133.	Önkormányzati kiadások összesen:	108 653 294 568	8 193 937 286	100 459 357 282	-
134.	Eszterlanc Északi Óvoda	1 627 046 236	1 614 312 936	12 733 300	
135.	Gyermekek Háza Déli Óvoda	1 522 947 800	1 512 001 000	10 946 800	
136.	Tündérváros Keleti Óvoda	1 782 466 475	1 771 343 181	11 123 294	
137.	Búzaszem Nyugati Óvoda	1 115 702 139	1 109 852 489	5 849 650	
138.	Közügyintézményeket Működtető Központ	2 423 710 248	2 236 311 315	187 398 933	
139.	Móricz Zsigmond Megyei és Városi Könyvtár Könyvtár	732 736 635	658 596 084	74 140 551	
140.	Váci Mihály Kulturális Központ	680 132 866	575 377 534	104 755 332	
141.	Nyíregyházi Cantemus Kórus	600 078 301		600 078 301	
142.	Jósa András Múzeum	1 174 704 484	571 199 453	603 505 031	
143.	Nyíregyházi Szociális Gondozási és Egészségügyi Alapellátási Központ	3 293 523 165	2 540 938 859	752 584 306	
144.	Nyíregyházi Gyermejjóléti Alapellátási Intézmény	2 369 128 192	2 253 899 530	115 228 662	
145.	Nyíregyházi Család-és Gyermejjóléti Központ	861 228 160	795 935 359	65 292 801	
146.	Nyíregyháza Megyei Jogú Város Polgármesteri Hivatal	3 781 955 597	1 480 076 454	1 525 952 389	775 926 754
147.	Intézményi kiadás összesen	21 965 360 298	17 119 844 194	4 069 589 350	775 926 754
148.	Mindösszesen	130 618 654 866	25 313 781 480	104 528 946 632	775 926 754



PV AUDIT KÖNYVVIZSGÁLÓ KFT.

4400. Nyíregyháza, Munkás út 53.
42/342-339 30/95-35-776

KÖNYVVIZSGÁLÓI VÉLEMÉNY

Nyíregyháza Megyei Jogú Város Önkormányzatának 2024. évi költségvetéséről és a költségvetés vitelének szabályairól szóló 2/2024. (II.16.) sz. rendeletének a módosításáról

NYÍREGYHÁZA MEGYEI JOGÚ VÁROS KÖZGYŰLÉSE RÉSZÉRE

Nyíregyháza

Kossuth tér 1.
4400

Nyíregyháza Megyei Jogú Város Önkormányzata 2024. évre szóló költségvetését, a költségvetés vitelének szabályait a **2024. február 15-én** tartott Közgyűlésen az 2/2024. (II.16.) számú rendelettel megalkotta, azt jogszerűen elfogadta. A könyvvizsgáló - megbízási szerződése alapján - a költségvetés **valamennyi módosítását írásban véleményezi**, arról a Közgyűlést, az érintett bizottságokat előzetesen tájékoztatja. A Közgyűlés a könyvvizsgáló írásos véleményét megismeri, annak mérlegelésével érvényes határozatot (döntést) hoz. **A könyvvizsgáló 2024. február 8-án kelt független könyvvizsgálói jelentésében a 2024-es évre vonatkozó költségvetést korlátozás nélküli hitelesítő záradékkal látta el.**

Társaságunk végrehajtotta mindazokat a vizsgálati eljárásokat, amelyekben Önökkel írásban megállapodtunk (könyvvizsgálói megbízási szerződés). Megbízásunk alapján a jelen könyvvizsgálói véleményt a Magyarországon érvényes nemzeti könyvvizsgálói standardok alapján készítettük el, bocsátjuk az Önök és az érintettek rendelkezésére.

Feladatunk volt a Nyíregyháza Megyei Jogú Város Önkormányzatának 2024. évi költségvetéséről és a költségvetés vitelének szabályáról szóló soron következő **módosításának a véleményezése**, arról könyvvizsgálói vélemény alkotása, amely alapul szolgál a rendelet változtatásához. Vizsgálataink során arról kell bizonyosságot szereznünk, hogy a rendelet-tervezet módosítása megfelel-e az előírásoknak tartalmazza mindazokat a jogszabályban előírt követelményeket, mely a megalkotáshoz szükségesek.

A 2/2024. (II.16.) számú költségvetési rendelettel a Közgyűlés jóváhagyta a 2024 évi költségvetést, melyet a soron következő Közgyűlésen az alábbi indokok miatt szükséges módosítani:

- Keresztül kell vezetni a pénzügyi terven a Polgármester átruházott hatáskörben hozott döntéseinek pénzügyi vonzatait (2. melléklet). Szintén módosítást igényel az

önkormányzatnál a feladatok és a kiemelt előirányzatok közötti átcsoportosítás (3. melléklet), valamint az intézményvezetői saját hatáskörben végrehajtott előirányzat-módosítások (4. melléklet).

- A központi forrásokból igényelt támogatások (szociális ágazati összevont pótlék, egészségügyi kiegészítő pótlék, esélyteremtési illetményrész), valamint a pályázati pénzeszközök miatt előirányzatok átvezetésére, illetve előirányzat-átcsoportosításra van szükség ott, ahol azt a bruttó elszámolás követelményének megfelelően átvett pénzeszközként betervezték.
- A közhatalmi bevételek előirányzatát az időarányosan befolyt helyi adók bevételi tényadatai, továbbá az év végéig még folytatható végrehajtási eljárások és az üzleti éves adózók tervezett adófizetési kötelezettségei figyelembevételével 20.780.931.000 Ft-ra indokolt emelni. Ebből a helyi iparűzési adó bevételi előirányzatát 15.980.296.000 Ft-ra, az építményadó bevételi előirányzatát 4.585.812.000 Ft-ra, az idegenforgalmi adó bevételi előirányzatát 124.085.000 Ft-ra, a talajterhelési díj bevételi előirányzatát 5.585.000 Ft-ra, a termőföld bérbeadásából származó személyi jövedelemadó bevételi előirányzatát 35.000 Ft-ra, továbbá az adópótlék, adóbírság bevételi előirányzatát 85.118.000 Ft-ra javasolják módosítani.
- Az esetlegesen jelentkező átmeneti likviditási gondok finanszírozására 3.000.000.000 Ft folyószámlahitelkeret áll az önkormányzat rendelkezésére. A folyószámlahitel felvételét bevételként, illetve törlesztését kiadásként egyaránt betervezték, azonban ennek igénybevételére nem volt és nem is lesz szükség, így az előirányzat kizárolására tesznek javaslatot bevételi és kiadási oldalon egyaránt.
- Finanszírozási kiadásként számoltak az átmenetileg szabad pénzeszközökből vásárolt értékpapírok kiadásával, melynek megemelésére tesznek javaslatot.
- Az átmenetileg szabad pénzeszközök betétként történő elhelyezése és visszaváltása finanszírozási kiadásnak/bevételnek minősül, ezért a betételhelyezést finanszírozási kiadásként, a betét megszüntetését finanszírozási bevételként bruttó módon kell elszámolni, nettósításra nincs lehetőség. Ugyanakkor a betétekhez kapcsolódó előirányzatok halmozódását az államháztartási törvény nem követeli meg, ami lehetővé teszi, hogy az államháztartás számviteléről szóló kormányrendeletben ezekre a főszabálytól eltérő rendelkezések vonatkozzanak. Ennek alapján ugyanis a pénzeszközök lekötött bankbetétként történő elhelyezéséhez nem szükséges kiadási előirányzatot biztosítani, míg a lekötött bankbetétek megszűnésekor elszámolt bevételek esetében is – a többi bevétellel azonos módon – a bevételi előirányzatokon felül is elszámolhatók. Az előzőekben leírtakra hivatkozva – a nagyszámú halmozódás elkerülése érdekében – javasolják a bevételi és kiadási előirányzat kicsökkentését.
- A városfejlesztési feladatok módosítására a 10. mellékletben, a felújítási feladatok módosítására a 12. mellékletben foglaltak szerint tesznek javaslatot.
 - **TOURISM4SDG** – A projekt előrehaladásához igazítva az évek közötti átcsoportosításokkal aktualizálásra kerültek az összegek.
 - **EUI01-272EUI Innovative actions-InterACT Green** – 2024. évben a projektmenedzsment-költségek és a megkötött szerződések teljesített összegei kerültek

kiadásként feltüntetésre, a bevétel pedig 2025. évre került átcsoportosításra, tekintettel arra, hogy a projekt keretében elszámolás nem történt.

- **Citywalk 2.0** – A bevételi és a kiadási oldalon lévő összegek aktualizálásra kerültek. A projekt nem 100%-os támogatási intenzitású, önerőként a teljes megvalósításhoz szükséges összeg jelenik meg.
- **Modern Városok Program Jégkorszak Interaktív Állatbemutató I. ütem** – A projekt keretében a kiadási oldalon az egyéb működési (dologi) kiadások között a hatósági díjak 40000 Ft összeggel növekedtek, mely a bevétel oldalon a saját erő összegét növelte meg.
- **TOP-6.6.1-16-NY1-2017-00001 azonosítószámú, Egészségügyi alapellátás fejlesztése Nyíregyházán II. ütem** – A projekt megvalósult, a költségvetési sorok között átcsoportosításokkal a költségvetés aktualizálása történt.
- **TOP-6.1.4-16-NY1-2017-00002 azonosítószámú Sóstói Múzeumfejlesztése** – A projekt megvalósult, a költségvetési sorok között átcsoportosításokkal a költségvetés aktualizálása történt.
- **TOP-6.3.1-15-NY1-2016-00001 azonosítószámú Barnamezős területek rehabilitációja Nyíregyháza Tiszavasvári úti laktanyák tekintetében** – A projekt megvalósult, a költségvetés aktualizálása történt a kiadási oldalon szereplő összeg pontosításával.
- **Ipari Park fejlesztés (önkormányzati saját forrás)** – Kiadási oldalon az ipari parkos támogatások felhasználási határidején túlmutató tevékenységeinek költségei (pl. régészet, alapállapot-felmérés, kifestésű asztal áttelepítése, ingatlanvásárlások költségei, geodézia, talajvédelmi terv) merültek fel. Plusz költségként a Títász-alállomás kiépítéséhez szükséges geodézia, talajvédelmi terv és művelési ág alól történő kivonások költségei kerültek feltüntetésre.
- **Ipari park bővítés (15,0 mrd)-BMÖGF/411/2022-Ingatlan** – Nevezett projekt keretében kapott támogatás felhasználási határideje 2024. december 31-én véget ér, azonban a 359/2024. (XI.25.) Korm. rendelet értelmében kezdeményeztük a támogatás felhasználásának 2025. december 31. napjáig történő meghosszabbítását. A költségvetési sorok aktualizálását végeztük el a tényköltségek ismeretében – sorok közötti átcsoportosítással –, mind a bevételi, mind a kiadási oldalon. Továbbá feltüntetésre került a lekötött betét során keletkező kamatkiadás és kamatbevétel végleges összege. Korábbi tervmódosítás során ingatlan adás-vétel miatti támogatás-visszafizetéssel is számoltunk, mely már nem fog realizálódni az idén, ezért az erre szánt összeg átcsoportosítását is elvégezték a következő költségvetési évre.
- **Az 1251/2022. (V.4.) kormányhatározat szerinti villamosenergia hálózat fejlesztés megvalósítása** – A bevételek és kiadások aktualizálására került sor, mely során számoltunk a befektetők részére értékesített gáz- és villamoskapacitások eladásából származó bevételekkel, illetve ugyanezen tételek vonatkozásában a támogatás visszafizetésének tényével kiadási oldalon.
- **Nyíregyházi Ipari Park infrastrukturális fejlesztése – Hírközlési hálózat fejlesztése** – A Kormányhatározaton belüli átcsoportosítás átvezetésére került sor,

aktualizálva a projekt keretében megkapott támogatás összegét. Ennek megfelelően került sor mind kiadási, mind bevételi oldalon a tényköltségek szerinti pontosítására.

- **Nyíregyházi Ipari Park infrastrukturális fejlesztése – Útfejlesztés – A** Kormányhatározaton belüli átcsoportosítás átvezetésére került sor, ezáltal aktualizálásra került a projekt keretében megkapott támogatás összege.
- **Ipari Park infrastrukturális fejlesztése – Ivóvíz, csapadékvíz, szennyvíz fejlesztés –A 1289/2023. Kormányrendelet módosítása** következtében, az Építési és Közlekedési Minisztériummal, továbbá a Nemzetgazdasági Minisztériummal megkötött támogatási jogviszonyok közötti átcsoportosítás eredményeképpen a támogatás összegének csökkentése valósult meg. A szerződéseknek megfelelően összehangolásra kerültek a felmerült kiadások.
- Fenti kötelezettségeken túl javasolják a költségvetés módosítását az évközi többletfeladatok intézményi költségvetésbe történő lebontása miatt.

A 2024. december 12-i Közgyűlés napirendi pontjaként szereplő Nyíregyháza Megyei Jogú Város Önkormányzatának 2024. évi költségvetéséről és a költségvetés vitelének szabályozásáról szóló előterjesztés főbb módosításait az alábbi számokkal fogadom el.

Ft-ban

Megnevezés	Eredeti	Jelen módosítás
Költségvetési bevételek	107 830 627 401	99 536 463 440
Finanszírozási bevétel	37 312 552 599	31 082 191 426
Költségvetési kiadások	128 886 008 238	123 057 683 104
Finanszírozás kiadás	16 257 171 762	7 560 971 762
Költségvetés összesített hiánya	21 055 380 837	23 521 219 664
Összes bevétel	145 143 180 000	130 618 654 866
Összes kiadás	145 143 180 000	130 618 654 866

Költségvetés összesített hiánya

Ft-ban

Megnevezés	Eredeti összeg	Jelen összeg
Működési hiánya	5 392 953 568	2 086 022 246
Költségvetés felhalmozási hiánya	15 662 427 269	21 435 197 418

Az Áht. 23.§. (2) bek. e). pontja szerint tételesen meg kell határozni, hogy a költségvetés hiányát mely forrásokból finanszírozza az Önkormányzat. A hiánya forrása:

- 13.126.149.664 Ft-ot a költségvetési hiány belső finanszírozására szolgáló előző évi költségvetési maradványból,
- 9.800.070.000 Ft-ot a belföldi értékpapírok értékesítésének bevételeiből,
- 595.000.000 Ft-ot a lekötött bankbetétek megszüntetésének bevételeiből finanszírozza.

Megállapítottam, hogy az előterjesztés és a rendeletervezet módosítása kellő részletezettséggel készült, megfelel az államháztartásról szóló többször módosított 2011. évi CXCV. törvény, valamint az államháztartás végrehajtásáról szóló 368/2011. (XII.31.) kormányrendeletben foglaltaknak. Könyvvizsgáló Nyíregyháza Megyei Jogú Város Önkormányzatának 2024. évi költségvetési rendeletervezetének módosítását elfogadásra javasolja.

Jelen könyvvizsgálói vélemény kizárólag az első szakaszában ismertetett célra és az Önök tájékoztatására szolgál, és nem szabad más célra felhasználni vagy más felek között szétosztani.

Nyíregyháza, 2024. december 5.

PV AUDIT KÖNYVVIZSGÁLÓ KFT.
4400 Nyíregyháza, Munkás u. 53.
Adószám: 11494399-2-15



Piroska Sándorné

Ügyvezető igazgató

P.V. AUDIT Könyvvizsgáló Kft.
Nyíregyháza, Munkás u. 53.
MKVK. engedély szám: 000661



Varga János
bejegyzett könyvvizsgáló
T.ig.sz.: 002059

Varga János

Kamarai tag könyvvizsgáló
4400 Nyíregyháza, Kandó K. utca 12.
MKVK. tagsági szám: 002059