



NYÍREGYHÁZA
MEGYEI JOGÚ VÁROS
POLGÁRMESTERE

4400 NYÍREGYHÁZA, KOSSUTH TÉR 1. PF.: 83.
TELEFON: +36 42 524-500
FAX: +36 42 524-501
E-MAIL: POLGARMESTER@NYIREGYHAZA.HU


Ügyiratszám: GAZD/13-13/2024.

Ügyintéző: Dakóné

ELŐTERJESZTÉS

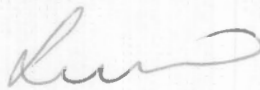
- a Közgyűléshez -

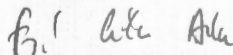
**AZ ÖNKORMÁNYZAT 2024. ÉVI KÖLTSÉGVETÉSÉRŐL ÉS A KÖLTSÉGVETÉS VITELÉNEK
SZABÁLYAIRÓL SZÓLÓ 2/2024. (II.16.) ÖNKORMÁNYZATI RENDELET MÓDOSÍTÁSÁRA**


Dr. Kovács Ferenc
polgármester


Szűrös Anita
osztályvezető

Az előterjesztés törvényességi ellenőrzését
végző személy aláírása


Dr. Szemán Sándor
címzetes főjegyző


Faragóné Széles Andrea
jegyzői kabinet vezetője

Véleményező bizottságok:

1. Pénzügyi Bizottság
2. Gazdasági és Tulajdonosi Bizottság



Tisztelt Közgyűlés!

Nyíregyháza Megyei Jogú Város Önkormányzata 2024. évi költségvetéséről és a költségvetés vitelének szabályairól szóló önkormányzati rendeletét a Közgyűlés 2024. február 15-ei ülésén a 2/2024. (II.16.) önkormányzati rendeletével hagyta jóvá, melynek első alkalommal történő módosítására az alábbi indokok miatt kerül sor:

- Keresztül kell vezetni a pénzügyi terven a Polgármester (2. melléklet) és a Bizottságok átruházott hatáskörben hozott döntéseinek pénzügyi vonzatait. Szintén módosítást igényel az önkormányzatnál a feladatok és a kiemelt előirányzatok közötti átcsoportosítás (3. melléklet), valamint az intézményvezetői saját hatáskörben végrehajtott előirányzat módosítás (4. melléklet).
- A központi forrásokból igényelt támogatások (szociális ágazati összevont pótlék, egészségügyi kiegészítő pótlék), valamint pályázati pénzeszközök miatt pótelőirányzat átvezetésére, illetve előirányzat átcsoportosításra van szükség, ahol azt a bruttó elszámolás követelményének megfelelően átvett pénzeszközként beterveztük.
- Nyíregyháza Megyei Jogú Város Önkormányzata, az önkormányzat, valamint a fenntartásába tartozó intézmények pénzeszközeinek kezelésére és pénzforgalmának lebonyolítására 2024. január 1-től az MBH Bank Nyrt.-vel kötött Keretszerződést. A megkötött szerződés értelmében a számlavezető bank Társadalmi felelősségvállalás keretében az Önkormányzat közösségi programjaihoz támogatás nyújtását vállalta, 2024. évben eddig 40.000.000 Ft összegben került sor szerződéskötésre.
- A TOP-6.6.2-15-NY1-2016-00001 azonosítószámú, Szociális alapszolgáltatások infrastruktúrájának bővítése, fejlesztése Nyíregyháza, Május 1. tér 10/a. (hrs: 2263/131), illetve Körte utca 41/a. (hrs: 1640/1) szám alatt című projekt keretében felújított Nyíregyházi Család- és Gyermejjóléti Központ Északi telephelye 2022. augusztus 29 -én egy tűzeset során kigyulladt. Az épület teljes tetőszerkezete leégett, a külső homlokzati hőszigetelés felső része megsérült, megolvadt. A leégett tetőszerkezet elemei beestek az épület belső helyiségeibe. Az épület helyreállításához kapcsolódó műszaki átadás-átvételi eljárás 2023. június 12-én lezárásra került. A biztosító az előzőekben leírt káresemény kapcsán 60.333.511 Ft kártérítést utalt át, mellyel megegyező összegű bevételi előirányzat emelésére teszünk javaslatot.
- A Nyíregyháza Megyei Jogú Város Önkormányzata fenntartásában működő költségvetési intézmények 2024. évi költségvetésének összeállítása során a közüzemi díjak – köztük a víz- és csatornadíjak – a 2023. évi tényadatok figyelembevételével kerültek tervezésre. 2024. évben azonban a víz- és csatornadíjak a nem lakossági, közületi felhasználók tekintetében közel háromszorosára emelkedtek, melynek következtében már mostanra majdnem teljes mértékben felhasználásra került az előirányzat, ezért ennek megemelését javasoljuk.
- 2024. évben az önkormányzat céltartalékjában került tervezésre az óvodapedagógusok differenciált béremelésének, a köznevelési-, szociális-, gyermekjóléti-, kulturális intézményekben, valamint a KÖZIM-ben átlagos 10 %-os béremelés fedezete azon dolgozók tekintetében, akiknek a bérük nem emelkedett a törvény erejénél fogva (Púétv., Eszjtv.), illetve a Polgármesteri Hivatal dolgozói vonatkozásában a 2024. évi 10 %-os illetményalap emelés fedezete, melynek az intézményi költségvetésekbe történő lebontására jelen költségvetésmódosítás alkalmával kerül sor. Szintén a céltartalékok között került tervezésre a pedagógusok új életpályájáról szóló 2023. évi LII. törvény rendelkezése szerinti „átfedési időre” járó díjazás, mely szerint az óvodapedagógus, ha egyedül látja el a neveléssel-oktatással kapcsolatos feladatokat, akkor őt legfeljebb napi 2 órára a havi illetmény 1/174-ed részének megfelelő többlettanítási óradíj illeti meg. A 2024. január – május havi tényleges kifizetések alapján kerül lebontásra a fedezet az intézmények költségvetésébe.




- 2020. január 01-től Nyíregyháza Megyei Jogú Város Önkormányzata a helyi menetrend szerinti személyszállítási szolgáltatás nyújtására közszolgáltatási szerződést kötött az ÉMKK Zrt.-vel, melynek közszolgáltatási tevékenységét jogutódként a Volánbusz Zrt. látja el. A közszolgáltatási szerződés szerint a Volánbusz Zrt. naptári évente a tárgyévét követő március 31. napjáig éves beszámolót készít az Önkormányzat részére, mely alapján 2023. évre vonatkozóan 1.248.087.518 Ft túlfizetés keletkezett, illetve 2020. évről 24.516.740 Ft indokolt költség (forgalom ellenőrzési költség) nem került elfogadásra (37/2024. (V.16.) KGY. határozat). A bruttó elszámolás követelményének megfelelően bevételi oldalon 1.272.604.258 Ft elszámolásból adódó különbség, és kiadási oldalon 2024. évre vonatkozóan 352.131.592 Ft kiadási előirányzat biztosítására teszünk javaslatot.
- A felújítási feladatok módosítására a 10. mellékletben, a városfejlesztési feladatok módosítására a 8. mellékletben foglaltak szerint - az alábbi kiegészítéssel - teszünk javaslatot.
 - **Nyíregyháza-Nyírszőlős kerékpárút** előirányzatot a 100. számú vasútvonalon létesített kerékpárút vasúti átvezetéséről készített vázrajz költsége szerepel.
 - Az önkormányzat **3 db kutyafuttató park kialakítását** Sóstógyógyfürdőn, a Hímes városrészben és Nyírszőlősben tervezi megvalósítani. A kutyatartók így kulturált körülmények között, a szabadban, biztonságosan tudnak foglalkozni a házikedvencükkel. A megvalósításhoz a Közös Ügyünk az Állatvédelem Alapítvány biztosítja a forrást.
 - A **Környezetvédelmi Program, Fenntarthatósági terv** kiadási előirányzatán a Környezetvédelmi Program utolsó részletének összege, illetve a Helyi Klímastratégia felülvizsgálatára és a SECAP Fenntarthatósági és Energiahatékonysági terv felülvizsgálatára előirányzott összeg szerepel.
 - **Településrendezési tervek módosítása** (szerkezeti terv, szabályozási terv, HÉSZ) feladaton tervezett bevételi és kiadási előirányzat növekedése a Nyíregyháza Megyei Jogú Város Településrendezési tervének módosítása során a kérelmezők által befizetett összegekből, illetve a közérdekű kötelezettségvállalásokból adódik, melyek felhasználását a szabályozási terv módosítási feladataira tervezzük.
 - 2024. évben a **TOP, GINOP, IKOP és EFOP projektek** fizikai és pénzügyi lezárása, fenntartási időszakba való léptetése történik.
 - A **TOP PLUSZ** pályázati program keretében 6 db projekt esetében érkeztek meg a támogató döntések, melyeknek köszönhetően, 35 óvodában, 9 bölcsődében és 4 iskolában valósulhatnak meg épületfejlesztések, jelentős eszközbeszerzések.
- Fenti kötelezettségeken túl javasoljuk a költségvetés módosítását az évközi többletfeladatok intézményi költségvetésbe történő lebontása miatt.

Kérem a Tisztelt Közgyűlést, hogy az előterjesztést megtárgyalni, a rendelet-tervezetet elfogadni szíveskedjen.

Nyíregyháza, 2024. június 17.



DR. KOVÁCS FERENC 



Tájékoztató az előzetes hatásvizsgálatról

1. A jogszabály- módosítás szükségességének a célja

Keresztül kell vezetni a pénzügyi terven a Polgármester és a Bizottságok átruházott, valamint az önkormányzati kiadások között, illetve intézményvezetői saját hatáskörben végrehajtott előirányzat módosítások pénzügyi vonzatait. A központi forrásokból biztosított évközi pótelőirányzatokat be kell emelni a költségvetésbe, illetve előirányzat átcsoportosításra van szükség azoknál a feladatoknál, amelyek fedezetét a célfeladatok/tartalékok között terveztük. A költségvetés további módosítása az időközben felmerült feladatok elvégzése, valamint az évközi többletfeladatok intézményi költségvetésbe történő lebontása miatt indokolt.

2. Társadalmi, gazdasági, költségvetési hatásai

Indokolt a tárgyévi költségvetés módosítása az állami támogatás, az államháztartáson belüli/kívüli pénzeszközátadások, a feladatok és kiemelt előirányzatok közötti átcsoportosítások, a finanszírozási bevételek/kiadások átvezetése miatt. A módosítás elfogadását követően a költségvetés főösszege 12.464.754.870 Ft-tal nő.

3. A jogszabály alkalmazásához szükséges személyi, tárgyi és pénzügyi feltételek

A személyi, tárgyi és pénzügyi feltételek a tervezet módosításokkal a rendelet-tervezet elfogadása esetén rendelkezésre állnak.

4. Környezeti és egészségügyi következményei

Hatásai nem mérhetők, a tervezetben foglaltaknak a jelenlegi helyzethez viszonyított számottevő környezeti és egészségügyi következményei, eltérései nincsenek.

5. Adminisztratív terheket befolyásoló hatás

A rendelet szabályai az Önkormányzat számára nem eredményeznek többlet adminisztratív terhet.

Rendelet-tervezet

Nyíregyháza Megyei Jogú Város Önkormányzata Közgyűlésének

.../...(...)

önkormányzati rendelete

**az önkormányzat 2024. évi költségvetéséről és a költségvetés vitelének szabályairól szóló
2/2024. (II. 16.) önkormányzati rendelet módosításáról**

Nyíregyháza Megyei Jogú Város Önkormányzata Közgyűlése a helyi önkormányzatok és szerveik, a köztársasági megbízottak, valamint egyes centrális alárendeltségű szervek feladat- és hatásköreiről szóló 1991. évi XX. törvény 138. § (1) bekezdés d) pontjában kapott felhatalmazás alapján, a Magyarország helyi önkormányzatairól szóló 2011. évi CLXXXIX. törvény 120. § (1) bekezdés a) pontjában biztosított véleményezési jogkörében eljáró Pénzügyi Bizottság véleményének kikérésével, az Alaptörvény 32. cikk (1) bekezdés f) pontjában meghatározott feladatkörében eljárva a következőket rendeli el:

1. A KÖLTSÉGVETÉS BEVÉTELEI ÉS KIADÁSAI

1.§ A 2024. évi költségvetésről és a költségvetés vitelének szabályairól szóló 2/2024. (II.16.) önkormányzati rendeletének (továbbiakban Ör.) 1. § (1)-(2) bekezdése helyébe – az 5. melléklet szerint - a következő rendelkezés lép:

(1) A képviselő testület az önkormányzat 2024.évi	
a) költségvetési bevételeit	117.829.543.444 Ft-ban,
b) finanszírozási bevételeit	39.778.391.426 Ft-ban,
c) bevételek fő összegét	157.607.934.870 Ft-ban,
d) költségvetési kiadásait	141.350.763.108 Ft-ban,
e) finanszírozási kiadásait	16.257.171.762 Ft-ban,
f) kiadási fő összegét	157.607.934.870 Ft-ban,
g) a költségvetés hiányát	23.521.219.664 Ft-ban,
ga) működési hiányát	3.911.395.184 Ft-ban,
gb) felhalmozási hiányát	19.609.824.480 Ft-ban,

előirányzat-csoportok, kiemelt előirányzatok szerinti bontásban az **1. melléklet** – jelen rendelet 5. melléklete - szerinti részletezéssel, míg a 2024. évi állami hozzájárulás összegét jogcímenként **a 2. mellékletben** – jelen rendelet 6. melléklete - foglaltak szerint állapítja meg.

- (2) Az (1) bekezdés szerinti hiányból
- a) 13.126.149.664 Ft-ot a költségvetési hiány belső finanszírozására szolgáló előző évi költségvetési maradványból,
 - b) 9.800.070.000 Ft-ot a belföldi értékpapírok értékesítésének bevételeiből,
 - c) 595.000.000 Ft-ot a lekötött bankbetétek megszüntetésének bevételeiből finanszírozza.

2.§ Az Ör. 2.§ (1) bekezdése helyébe az alábbi rendelkezés lép:

Az önkormányzat és az irányítása alá tartozó intézmények bevételeit és kiadásait az alábbiak szerinti fő összegekkel:

a) A működési célú támogatásokat államháztartáson belülről	14.457.870.770 Ft-ban,
aa) az önkormányzatok működési támogatásait	12.275.660.526 Ft-ban,
ab) az egyéb működési támogatásokat államháztartáson belülről	2.182.210.244 Ft-ban,
b) A felhalmozási célú támogatásokat államháztartáson belülről	61.631.844.275 Ft-ban,



c) A közhatalmi bevételeket	19.069.668.405 Ft-ban,
d) A működési bevételeket	9.110.437.993 Ft-ban,
e) A felhalmozási bevételeket	11.788.500.000 Ft-ban,
f) A működési célú átvett pénzeszközök	1.481.438.220 Ft-ban,
g) A felhalmozási célú átvett pénzeszközöket	289.783.781 Ft-ban,
h) A finanszírozási bevételek összegét	39.778.391.426 Ft-ban,
ha) az előző év költségvetési maradványának igénybevételét	13.126.149.664 Ft-ban,
hb) a belföldi értékpapírok bevételeit	13.672.070.000 Ft-ban,
hc) a lekötött bankbetétek megszüntetésének bevételeit	9.595.000.000 Ft-ban,
hd) az államháztartáson belüli megelőlegezések bevételeit	385.171.762 Ft-ban,
he) rövid lejáratú hitelek felvételét	3.000.000.000 Ft-ban,
i) A működési kiadásokat	58.810.885.017 Ft-ban,
ia) a személyi juttatásokat	12.096.985.805 Ft-ban,
ib) a szociális hozzájárulási adót	1.810.229.491 Ft-ban,
ic) a dologi kiadásokat	29.750.709.407 Ft-ban,
id) az ellátottak pénzbeli juttatásait	364.508.536 Ft-ban,
ie) az egyéb működési célú kiadásokat	14.788.451.778 Ft-ban,
j) A felhalmozási kiadásokat	82.539.878.091 Ft-ban,
ja) a beruházási kiadásokat	79.089.276.063 Ft-ban,
jb) a felújítási kiadásokat	1.461.695.534 Ft-ban,
jc) az egyéb felhalmozási célú kiadásokat	1.988.906.494 Ft-ban,
k) A finanszírozási kiadások összegét	16.257.171.762 Ft-ban,
ka) a rövid lejáratú hitelek törlesztését	3.000.000.000 Ft-ban,
kb) a belföldi értékpapírok kiadásait	3.872.000.000 Ft-ban,
kc) pénzeszközök lekötött betétként elhely. kiadásait	9.000.000.000 Ft-ban,
kd) az államháztartáson belüli megelőlegezések kiadásait	385.171.762 Ft-ban

hagyja jóvá.

3.§. Az Ör.

- a) 1. melléklete helyébe jelen rendelet 5. melléklete
- b) 2. melléklete helyébe jelen rendelet 6. melléklete
- c) 3. melléklete helyébe jelen rendelet 7. melléklete
- d) 4. melléklete helyébe jelen rendelet 8. melléklete
- e) 5. melléklete helyébe jelen rendelet 9. melléklete
- f) 7. melléklete helyébe jelen rendelet 10. melléklete
- g) 8. melléklete helyébe jelen rendelet 11. melléklete
- h) 9. melléklete helyébe jelen rendelet 12. melléklete
- i) 10. melléklete helyébe jelen rendelet 13. melléklete
- j) 11. melléklete helyébe jelen rendelet 14. melléklete
- k) 12. melléklete helyébe jelen rendelet 15. melléklete
- l) 13. melléklete helyébe jelen rendelet 16. melléklete
- m) 18. melléklete helyébe jelen rendelet 17. melléklete
- n) 20. melléklete helyébe jelen rendelet 18. melléklete
- o) 21. melléklete helyébe jelen rendelet 19. melléklete
- p) 23. melléklete helyébe jelen rendelet 20. melléklete,
- q) 25. melléklete helyébe jelen rendelet 21. melléklete lép.

4.§. (1) E rendelet a kihirdetését követő napon lép hatályba, és az azt követő napon hatályát veszti.



ÁLTALÁNOS INDOKOLÁS

az önkormányzat 2024. évi költségvetéséről és a költségvetés vitelének szabályairól szóló 2/2024. (II.16.) önkormányzati rendelet módosításáról

Nyíregyháza Megyei Jogú Város Önkormányzata 2024. évi költségvetéséről és a költségvetés vitelének szabályairól szóló önkormányzati rendeletét a Közgyűlés 2024. február 15-ei ülésén a 2/2024. (II.16.) önkormányzati rendeletével hagyta jóvá.

Nyíregyháza Megyei Jogú Város Önkormányzata Közgyűlése az Alaptörvény 32. cikk (2) bekezdésében meghatározott eredeti jogalkotói hatáskörében, az Alaptörvény 32. cikk (1) bekezdés f) pontjában meghatározott feladatkörében eljárva rendeletet alkot a Nyíregyháza Megyei Jogú Város Önkormányzata 2024. évi költségvetési rendeletének első alkalommal történő módosításáról. Az előterjesztés részletes információkat tartalmaz a módosuló előirányzatokkal kapcsolatosan a módosítások szükségességének alátámasztására.



RÉSZLETES INDOKOLÁS

az önkormányzat 2024. évi költségvetéséről és a költségvetés vitelének szabályairól szóló 2/2024. (II. 16.) önkormányzati rendelet módosításáról

1.§-hoz

Nyíregyháza Megyei Jogú Város Önkormányzata 2024. évi költségvetési rendeletének az 1. melléklet szerinti módosítását tartalmazza, melyben az önkormányzat 2024. évi költségvetésének főösszegei kerülnek pontosításra.

2.§-hoz

Az önkormányzat és az irányítása alá tartozó költségvetési szervek bevételeit és kiadásait tartalmazza kiemelt előirányzati csoportonként.

3.§-hoz

Az önkormányzati rendelet felsorolt mellékletei kerülnek módosításra.

4.§-hoz

Az önkormányzati rendelet hatálybalépésének napját határozza meg.



2024. évi termódosítás

1. melléklet

1.	A. Megnevezés	B. Bevételek (Forint)		D. Csökkenés	E.	F. Kiadás (Forint)		H. Bér	I. Munk.j.
		Csökkenés	Növekedés			Ebből			
						Bér	Munk.j.		
2.	Módosított előirányzat		145 143 180 000				145 143 180 000		
3.	Polgármesteri hatáskörben								
4.	végrehajtott előirányzatmódosítás								
5.	2. melléklet szerint			1 812 708 993			1 812 708 993		
6.	Módosított előirányzat		145 143 180 000				145 143 180 000		
7.									
8.	I. ÖNKORMÁNYZATI KÖLTSÉGVETÉS								
9.	I/1. BEVÉTELEK								
10.	1. Támogatások								
11.	MÁK levelek alapján								
12.	<u>Helyi önkormányzatok egyes szociális és gyermekjóléti feladatainak támogatása</u> (B1131)								
14.	- szociális ágazati összevont pótlék		201 749 190						
15.	- egészségügyi kiegészítő pótlék		10 713 488						
16.	<u>Helyi önkormányzatok kulturális feladatainak támogatása</u> (B114)								
17.	- önkormányzatok kulturális feladatainak támogatása (B114)		601 093 441						
18.	- önkorm. kulturális feladatainak bérjellegű támogatása		269 218 955						
19.	<u>Működési célú költségvetési támogatások és kiegészítő támogatások</u> (B115)								
21.	- önkormányzatok kulturális feladatainak támogatása	601 093 441							
22.	- önkorm. kulturális feladatainak bérjellegű támogatása	228 985 983							
23.									
24.	2. Átvett pénzeszközök								
25.	- működési célú átvett pénzeszközök Áh-n belül								
26.	- szociális ágazati és egészségügyi kiegészítő pótlék	212 462 678							
27.	- Slachta Margit Nemzeti Szociálpolitikai Intézet (NSZI)								
28.	KÉK Szírom Lakóotthon 2024. évi működési támogatása		31 650 248						
29.	- működési célú átvett pénzeszközök Áh-n kívül								
30.	- 37/2024. (V.16.) KGY. hat. Volánbusz Zrt. - a helyi közösségi közlekedés 2023. évi elsz. adódó különb.		1 272 604 258						
32.	- MBH Bank Társadalmi felelősségvállalás I.		14 000 000						
33.	- MBH Bank Társadalmi felelősségvállalás II.		10 000 000						
34.	- MBH Bank Társadalmi felelősségvállalás III.		16 000 000						
35.	- MJVSZ - Pro Archi Egyesület támogatása		300 000						
36.	- fejlesztési felad. - pénzeszközátvétel								
37.	(Városfejlesztési Osztály és a PPMR anyaga)								
38.	10. melléklet szerint	31 480 343	8 550 079 841						
39.									
40.	3. Működési bevételek								
41.	- Herman Ottó Intézet Nonprofit Kft. részére nyújtott szolgáltatás ellenértéke		4 953 000						
43.	- Biztosító által fizetett kártérítés - Május 1. tér 10/a.		60 333 511						
44.									
45.	4. Finanszírozási bevételek								
46.	- Költségvetési maradvány igénybevétele		1 694 000 061						
47.									
48.	I/2. KIADÁSOK								
49.	1. Tartalékok, célfeladatok								
50.	- Sportcélfeladat								
51.	<u>Egyéb versenysport</u>			200 000					
52.	(38/2024. (III.12.) SZESB határozat alapján)								
53.	- "Földön, Vízen, Levegőben" Alapítvány						200 000		
54.	<u>Szabadidősport</u>			1 550 000					
55.	(41/2024. (III.12.) SZESB határozat alapján)								
56.	- "A Népi Hagyományok Ápolásáért" Alapítvány						200 000		
57.	- "Gyermekeinkért 16" Alapítvány						550 000		
58.	- "Tégy Magadért, Tégy Másokért" Alapítvány						550 000		
59.	- "Zöld Kerék" Alapítvány						250 000		
60.	<u>NYVDE-Diáksport támogatás</u>			1 700 000					
61.	(40/2024. (III.12.) SZESB határozat alapján)								
62.	- "Gyermekeinkért 16" Alapítvány						250 000		
63.	- "Sipkay Jövőjéért" Alapítvány						250 000		
64.	- "Krúdy Sport" Alapítvány						400 000		
65.	- "VIKO" Alapítvány						250 000		
66.	- "A tehetségért - a Zrínyiért" Alapítvány						300 000		
67.	- "Az orosi iskolásokért" Alapítvány						250 000		
68.	- Kulturális célfeladat								
69.	(28/2024. (III.18.) KKIB határozat alapján)								
70.	- Szabolcs-Szatmár-Bereg Megyei Szemle			300 000					
71.	(24/2024. (III.18.) KKIB határozat alapján)								
72.	- Szépkorúak Akadémiája			600 000					
73.	(25/2024. (III.18.) KKIB határozat alapján)								
74.	- Sóstói kulturális programsorozat támogatása			2 000 000					
75.	(54/2024. (V.13.) KKIB határozat alapján)								
76.	- Váci Mihály Emlékév			1 000 000					
77.	(19/2024. (II.19.) KKIB határozat alapján)								
78.	- Kiadványok támogatása			150 000					
79.	- Magyar Huszár Alapítvány - archív fotók digitalizálása						150 000		
80.	- "Élettörténetek" című kiadvány kiadásaira						300 000		
81.	- Környezetvédelmi célfeladat								
82.	(Városfej. és Városüzemelt. Osztály levele alapján)								
83.	- előző évről áthúzódó kiadások						10 000 000		
84.	- Céltartalék								
85.	- felhalmozási célú						8 947 654 405		
86.	- működési célú			660 091 727					
87.	- Általános tartalék			5 000 000					
88.									

2024. évi tervmódosítás

1. melléklet

1.	A. Megnevezés	B. B e v é t e l (Forint)		D. Csökkenés	E. Ebből		G. Növekedés	H. Ebből		I.		
		Csökkenés	Növekedés		K i a d á s (Forint)			Bér	Munk.j.		Bér	Munk.j.
					Bér	Munk.j.						
89.	2. Kulturális kiadások											
90.	(Kulturális Osztály levele alapján)											
91.	- PRO ARCHI Egyesület - támogatás MJVSZ megáll.						300 000					
92.	- Városi nagyrendezvények											
93.	- Várospanap - Hermann Ottó Intézet Nonprofit Kft.						4 953 000					
94.	- Disznótoros Fesztivál kapcsán nyújtott szolgáltatás			3 100 000								
95.	- MBH Bank Társadalmi felelősségvállalás I.						14 000 000					
96.	- MBH Bank Társadalmi felelősségvállalás II.						10 000 000					
97.	- MBH Bank Társadalmi felelősségvállalás III.						16 000 000					
98.	- XV. Cantemus Nemzetközi Kórusfesztivál			6 000 000								
99.	- Várospanapi programsorozathoz kapcs. megrendezett konferencia és delegációk a Múzeumfaluban prog.			400 000								
100.	- Városi rendezvények, társadalmi ünnepek											
101.	- Várospanapi programsorozathoz kapcs. óriás plakátok											
102.	- Várospanapi programsorozathoz kapcs. óriás plakátok											
103.	- Várospanapi programsorozathoz kapcs. óriás plakátok											
104.	- Várospanapi programsorozathoz kapcs. óriás plakátok											
105.	- Várospanapi programsorozathoz kapcs. óriás plakátok											
106.	- Várospanapi programsorozathoz kapcs. óriás plakátok											
107.	- Várospanapi programsorozathoz kapcs. óriás plakátok											
108.	- Várospanapi programsorozathoz kapcs. óriás plakátok											
109.	3. NYÍRVV Nonprofit Kft. által ellátott feladatok											
110.	(Gazdasági Osztály anyaga alapján)											
111.	- Intézményi világlátás, tűzvédelmi feladatok											
112.	2023. december havi áthúzódó kiadás						33 125 834					
113.												
114.	4. Vagyoni kiadások											
115.	(Gazdasági Osztály anyaga alapján)											
116.	- Vagyonbiztosítás						1 000 000					
117.	- Nyíregyházi Ipari Park Nonprofit Kft.											
118.	2023. IV. negyedévről áthúzódó kiadás						43 815 000					
119.	- Nyíregyházi Ingatlanfej. és Befektetés-szervező Kft.											
120.	2023. december havi áthúzódó kiadás						3 429 099					
121.	(Városfejlesztési és Városüzemelt. Osztály anyaga)											
122.	- Közösségi közlekedés 2024. évi tervezett kiadásai											
123.	2023. évi bruttó elszám. miatti 2024. évi kiadás növ.											
124.	egyéb működési célú kiadásokra (Áht-n kívül)						352 131 592					
125.	(Vagyongazdálkodási Osztály anyaga)											
126.	- Területelőkészítés						80 000 000					
127.	- Önkormányzati felújítások											
128.	12. melléklet szerint			80 000 000								
129.												
130.	5. Szociális kiadások											
131.	(Slachta Margit NSZI levele alapján)											
132.	2023. évi Jelzőrendszeres házi segítségnyújtás											
133.	működ.támog. elszám. - működ.c. p.e. v.fiz. Áh-n belül						696 180					
134.												
135.	6. Városfejlesztési kiadások											
136.	(Városfejlesztési Osztály és PPMR anyaga)											
137.	10. melléklet szerint			89 245 001			2 232 523 296					
138.												
139.	7. Egyéb önkormányzati kiadások											
140.	(Támogatási szerződés alapján)											
141.	- Polgármesteri keret											
142.	Szent I. u. 71. és Prága u. 5/A. sz alatti postapartneri											
143.	szolgáltatóhelyek 2024. évi működtetéséhez támogat.						10 000 000					
144.	(59/2024. (V.16.) KGY határozat alapján)											
145.	- Megyei Jogú Városok Szövetsége											
146.	hátrányos helyz.kárpótlajai magyar közösség tám.						5 000 000					
147.												
148.	8. Előirányzat átcsoportosítások											
149.	(Gazdasági Osztály anyaga alapján)											
150.	3. melléklet szerint			1 766 147 666			1 766 147 666	9 485 815	2 565 091			
151.												
152.	II. INTÉZMÉNYI KÖLTSÉGVETÉS											
153.	1. Saját hatáskörű előirányzatmódosítás											
154.	(intézményi szintű felmérés alapján)											
155.	4. melléklet szerint		802 081 322				802 081 322	109 582 922	15 739 142			
156.												
157.	2. Víz- és csatornadíj áremelés miatti többlet kiadás											
158.	(az intézmény levele alapján)											
159.	- Eszterlanc Északi Óvoda						4 851 514					
160.	- Gyermek Ház Déli Óvoda						5 947 542					
161.	- Tündérváros Keleti Óvoda						9 188 658					
162.	- Búzaszem Nyugati Óvoda						7 076 878					
163.	- Móricz Zsigmond Megyei és Városi Könyvtár						1 820 000					
164.	- Váci Mihály Kulturális Központ						4 400 000					
165.	- Jósza András Múzeum						4 800 000					
166.	- Közintézményeket Működtető Központ						500 000					
167.	- Nyíregyházi Szociális- és Eü. Alapellátási Központ						2 667 000					
168.	- Nyíregyházi Gyermekjóléti Alapellátási Intézmény						6 597 969					
169.	- Nyíregyházi Család- és Gyermekjóléti Központ						1 525 439					
170.												
171.	3. 2024. január 01-től megvalósult béremelés fedez.											
172.	(az intézmény anyaga alapján)											
173.	- Eszterlanc Északi Óvoda						14 701 874	13 010 508	1 691 366			
174.	- Gyermek Ház Déli Óvoda						35 288 298	31 228 583	4 059 715			
175.	- Tündérváros Keleti Óvoda						23 641 008	20 921 246	2 719 762			
176.	- Búzaszem Nyugati Óvoda						14 413 939	12 755 698	1 658 241			

2024. évi tervmódosítás

1. melléklet

1.	A. Megnevezés	B.		D.	E.	F.	G.		H.	I.
		B e v é t e l (Forint)		Csökkenés	K i a d á s (Forint)				Ebből	
		Csökkenés	Növekedés		Bér	Munk.j.	Növekedés	Bér	Munk.j.	
177.	- Nyíregyházi Cantemus Kórus						10 094 913	8 933 551	1 161 362	
178.	- Közintézményeket Működtető Központ						24 491 078	21 673 520	2 817 558	
179.	- Móricz Zsigmond Megyei és Városi Könyvtár						24 704 364	21 862 269	2 842 095	
180.	- Váci Mihály Kulturális Központ						20 353 976	18 012 368	2 341 608	
181.	- Jósza András Múzeum						25 633 581	22 684 585	2 948 996	
182.	- Nyíregyházi Szoc.Gondozási- és Eü. Alapell. Központ						108 051 452	95 620 754	12 430 698	
183.	- Nyíregyházi Család- és Gyermekjóléti Központ						52 407 774	46 378 561	6 029 213	
184.	- Nyíregyházi Gyermekjóléti Alapellátási Intézmény						82 238 334	72 777 287	9 461 047	
185.	- Polgármesteri Hivatal						207 608 228	183 724 096	23 884 132	
186.										
187.	4. Pedagógusok átfedési időszaki bérének fedezete									
188.	(az intézmény levele alapján 2024. január - május)									
189.	- Eszterláci Északi Óvoda						3 485 913	3 084 879	401 034	
190.	- Gyermek Ház Déli Óvoda						5 168 148	4 573 582	594 566	
191.	- Tündérváros Keleti Óvoda						4 593 965	4 065 456	528 509	
192.	- Búzaszem Nyugati Óvoda						3 214 882	2 845 028	369 854	
193.										
194.	5. Egyéb feladatok									
195.	- Eszterláci Északi Óvoda									
196.	(az intézmény levele alapján)									
197.	Kerekérdő Tagintézményben kialakított új csoport-									
198.	szobába berendezési tárgyak, eszközök beszerzése						1 240 680			
199.	dologi kiadás						70 432			
200.										
201.	- Tündérváros Keleti Óvoda									
202.	(az intézmény levele alapján)									
203.	- jubileumi jutalom kiadása						1 254 300	1 110 000	144 300	
204.										
205.	- Búzaszem Nyugati Óvoda									
206.	(az intézmény levele alapján)									
207.	- munkabajárás közlekedési költségtérítés						128 520	128 520		
208.	Gyermekkert Tagintézmény									
209.	- munkabajárás közlekedési költségtérítés						81 270	81 270		
210.										
211.	- Nyíregyházi Cantemus Kórus									
212.	(Kulturális Osztály levele alapján)									
213.	XV. Cantemus Nemzetközi Kórusfesztivál megval.						6 000 000			
214.										
215.	- Móricz Zsigmond Megyei és Városi Könyvtár									
216.	(28/2024. (III.18.) KKIB határozat alapján)									
217.	- Szabolcs-Szatmár-Bereg M. Szemle folyóirat tám.						300 000			
218.	(Kulturális Osztály levele alapján)									
219.	- Rendezvények kapcsán nyújtott öltözőhelyiségek									
220.	biztosításához kapcsolódó kiadások						100 000			
221.										
222.	- Váci Mihály Kulturális Központ									
223.	(24/2024. (III.18.) KKIB határozat alapján)									
224.	Szépkorúak Akadémiája programsorozat megvalósítása						600 000			
225.	(25/2024. (III.18.) KKIB határozat alapján)									
226.	"Zene Sóstón" című kulturális program sorozat támog.						2 000 000			
227.	(54/2024. (V.13.) KKIB határozat alapján)									
228.	Váci Mihály Emlékév programsorozat támogatása						1 000 000			
229.										
230.	- Jósza András Múzeum									
231.	(Kulturális Osztály levele alapján)									
232.	- Városnapj programsorozathoz kapcs. megrendezett									
233.	konferencia és delegációk a Múzeumfaluban prog.						400 000			
234.	- Disznótoros Fesztivál kapcsán nyújtott szolgáltatás						3 100 000			
235.	- Nyíregyháza M.J.V. Önkormányzatának szervezésében									
236.	megvalósult rendezvényekhez kapcs. óriás plakátok									
237.	CityLight felületek és meghívók tervezése						700 000	619 469	80 531	
238.										
239.	- Nyíregyházi Szoc.Gondozási- és Eü. Alapell. Központ									
240.	(az intézmény levele alapján)									
241.	2 önkorm.tulajdonú orvosi rendelő - klíma beszerelés						1 000 000			
242.										
243.	- Polgármesteri Hivatal									
244.	(Ellátási Osztály levele alapján)									
245.	- Közterületfelügyelet - forma- és egyenruha költsége						2 159 000			
246.	- Karbantartási, kisjavítási szolgáltatások kiadása									
247.	fűtési rendszerben csőtörés hibaelhárítás, festés,									
248.	csatornarendszer javítás, gépkocsik hibaelhárítása						5 600 700			
249.	- Egyéb tárgyi eszköz beszerzése, létesítése									
250.	"E" épület - Váci Mihály terem bútorzat csere						2 743 200			
251.	- Nők a családban és a munkahelyen (EFOP-1.2.9-17)									
252.	(Városfejlesztési Osztály és PPMR anyaga)									
253.	10. melléklet szerint						8 637 041			
254.										
255.	Ö S S Z E S E N	1 074 022 445	13 538 777 315	2 618 584 394	-	-	15 083 339 264	705 159 967	94 468 820	
256.										
257.	Módosított előirányzat		157 607 934 870				157 607 934 870			

K I M U T A T Á S
a polgármesteri hatáskörben végrehajtott előirányzat átcsoportosításokról

2. melléklet

1.	A.	B.	C.
	Megnevezés	K i a d á s (Forintban)	
		Növekedés	Csökkenés
2.	1/2024. (III.12.)		
3.	Nyíregyháza Megyei Jogú Város Önkormányzata		
4.	- Kulturális kiadások		
5.	- Városi nagyrendezvények		
6.	TAE 618001 - HELLŐ Nyíregyháza	12 000 000	
7.	TAE 618014 - Disznótoros Fesztivál		2 000 000
8.	- Általános tartalék		10 000 000
9.			
10.	2/2024. (III.20.)		
11.	Nyíregyháza Megyei Jogú Város Önkormányzata		
12.	- Vagyoni kiadások		
13.	- Eszterlác Északi Óvoda		
14.	Időszakos biztonsági világítási rendszer javítása, felülvizsgálati jegyzőkönyv készítése		
15.	(Katasztrófavédelem végzése alapján)	500 000	
16.	- Eszterlác Északi Óvoda Kerekderő Tagintézmény		
17.	Riasztó rendszer és csengő javítása	240 000	
18.	- Eszterlác Északi Óvoda Gyöngyszem Tagintézmény		
19.	Műanyag nyílászárók és redőnyök javítási munkái	575 120	
20.	- Eszterlác Északi Óvoda Gyermekmosoly Tagintézmény		
21.	Gyermek vizesblokkban csőtörés megszüntetése	600 000	
22.	Műanyag nyílászárók és redőnyök javítási munkái	203 213	
23.	- Eszterlác Északi Óvoda Posta utca Telephely		
24.	Acéllemez tároló elhelyezése alaplemez készítésével	1 950 000	
25.	Gyermek és felnőtt vizesblokkokban javítási munkák végzése (WC tartály, ülőke, csaptelep,		
26.	mosdó munkalap cseréje, csempejavítás)	850 000	
27.	- Tündérváros Keleti Óvoda Nefelejcs Tagintézmény		
28.	Villanybojler javítási munkái	210 000	
29.	- Gyermekház Déli Óvoda Pitypang Tagintézmény		
30.	Műanyag nyílászárók és redőnyök javítási munkái	216 916	
31.	- Gyermekház Déli Óvoda Kassa u. Telephely		
32.	Fűtési rendszer átmosatása	406 400	
33.	- Gyermekház Déli Óvoda Felsőszirma Telephely		
34.	Kazánházban csőtörés megszüntetése	405 000	
35.	- Gyermekház Déli Óvoda Kincskereső Tagintézmény		
36.	Lapostető részleges felújítása, vakolatjavítás, burkolás, glettelés-festés	2 071 000	
37.	- Napsugár Bölcsőde		
38.	Gázzsivárgás megszüntetése	155 000	
39.	- Ózike Bölcsőde		
40.	Csoportszobákhoz (Katica, Napocska) tartozó wc átalakítása, öblítő tartály beépítése	800 000	
41.	Csoportszobákhoz (Pillangó, Micimackó) tartozó melegvíz vezeték szakasz cseréje dugulás miatt	1 500 000	
42.	Vízvezeték szakasz cseréje, dugulás miatt	500 000	
43.	- Polgármesteri Hivatal (Kossuth tér 1.)		
44.	A Krúdy teremben klímák cseréje	3 573 587	
45.	A díszudvar részleges felújítása	1 600 000	
46.	Utcafronti homlokzatról lehullott főpárkányok komplett helyreállítási munkái	2 300 000	
47.	Meddő elektromos teljesítmény javító berendezés javítása (trafóház)	880 000	
48.	Polgármesteri Hivatal csatorna rendszerének komplett darus, bádogos általi állapotfelmérése	800 000	
49.	Polgármesteri főfolyosón, előtérben és mellékhelyiségekben lévő kompakt fénycsöves		
50.	mennyezeti armatúrák cseréje	920 000	
51.	- Kis SZTK (Szent I. u. 14.sz.)		
52.	Vihar által feltépett falfefedés javítási munkái	1 720 000	
53.	- Váci Mihály Kulturális Alvégségi Művelődési Ház		
54.	Melléképület tetőhéjazat cseréje (Nyírség néptáncgyűttes raktára)	2 100 000	
55.	- Üzemeltetői tartalékkeret		25 076 236
56.			
57.	3/2024. (III.25.)		
58.	Nyíregyháza Megyei Jogú Város Önkormányzata		
59.	- Városfejlesztési kiadások		
60.	- 7. Ágazaton kívüli feladatok - Postai szolgáltatás	7 620 000	
61.	- Általános tartalék		7 620 000
62.			
63.	4/2024. (IV.04.)		
64.	Nyíregyháza Megyei Jogú Város Önkormányzata		
65.	- Városfejlesztési kiadások		
66.	"GFM" - Hírközlési hálózat fejlesztése (TAE 215700)	1 462 407 546	
67.	- Céltartalék - Felhalmozási céltartalék		1 462 407 546
68.			

K I M U T A T Á S
a polgármesteri hatáskörben végrehajtott előirányzat átcsoportosításokról

2. melléklet

1.	A.	B.	C.
	M e g n e v e z é s	K i a d á s (Forintban)	
		Növekedés	Csökkenés
69.	<u>5/2024. (IV.10.)</u>		
70.	<u>Nyíregyháza Megyei Jogú Város Önkormányzata</u>		
71.	<u>- Vagyoni kiadások</u>		
72.	- Sóstó-Gyógyfürdők Zrt. beruházás		
73.	beruházási kiadás		152 400 000
74.	egyéb felhalmozási célú kiadás		
75.	- felhalmozási célú pénzeszközátadás	152 400 000	
76.			
77.	<u>6/2024. (V.6.)</u>		
78.	<u>Nyíregyháza Megyei Jogú Város Önkormányzata</u>		
79.	<u>- Vagyoni kiadások</u>		
80.	<u>- Eszterlanc Északi Óvoda Székhelyintézmény</u>		
81.	redőnyök javítása, nyílászárók beállítása	1 116 355	
82.	gyermek vizesblokkban csőtörés megszüntetése udvari zuhanyzónál a gyermekek forrázásvédelmének megoldása	1 800 000	
83.	udvari ivókút kiépítése a gyermekmosdóból történő vezetékeléssel	1 950 000	
84.	<u>- Eszterlanc Északi Óvoda Gyöngyszem Tagintézmény</u>		
85.	középső pavilon személyzeti WC tartály javítása, szennyvízvezeték tisztítása és kamerázása dugulás miatt,		
86.	az udvari szennyvízvezeték szakasz tisztítása VOMA-val	530 000	
87.	ivókút és locsoláshoz szükséges vízkivételi hely rekonstrukciója a hátsó játszóudvaron	520 000	
88.	<u>- Eszterlanc Északi Óvoda Kerekerdő Tagintézmény</u>		
89.	folyamatosan duguló személyzeti és gyermek vizesblokk szennyvízvezeték cső cseréje	5 850 000	
90.	udvari DK-i kerítés szakasz biztonságossá tétele	348 000	
91.	az újonnan kialakított csoportszobába függönykarnis és beépített bútorok beszerzése, az ablakokra roletta készítés	1 500 000	
92.	<u>- Eszterlanc Északi Óvoda Napsugár Tagintézmény</u>		
93.	felnett kézművíz- és szennyvízvezeték javítási munkái dugulás miatt, mosdó szerelvények cseréjével	850 000	
94.	<u>- Eszterlanc Északi Óvoda Nyitnikék Tagintézmény</u>		
95.	új épületrészben fűtési rendszer átmosása a radiátorok le- és visszaszerelésével	1 250 000	
96.	<u>- Eszterlanc Északi Óvoda Csillagszem Tagintézmény</u>		
97.	gyermek vizesblokkokban csőtörés ehárítása és szerelvények javítása, cseréje	985 000	
98.	klíma telepítése az adminisztrátori irodába	400 000	
99.	<u>- Eszterlanc Északi Óvoda Posta utcai Telephely</u>		
100.	padlóburkolat cseréje csoportszobákban, a közlekedőkben és az irodában beltéri ajtók mázolásai munkái	4 000 000	
101.	<u>- Tündérváros Keleti Óvoda Székhelyintézmény</u>		
102.	a Waldorf csoportnál a konyhai szennyvízvezetékén végzett gépészeti munkák és duguláselhárítás WOMA-val	1 558 364	
103.	<u>- Tündérváros Keleti Óvoda Százszorszép Tagintézmény</u>		
104.	udvari nyomóvíz vezeték csőtörés javítása (bontás, földmunka, csőcsere, betonoszás), szétrepedt gépészeti szerelvények cseréje az udvari kisházban, 4 db mosdó csaptelep cseréje gyermek vizesblokkokban	1 650 000	
105.			
106.	<u>- Tündérváros Keleti Óvoda Koszorú utcai Telephely</u>		
107.	csapadékvíz lefolyócsatorna felrakása, gépészeti javítási munkák, duguláselhárítás WOMA-val	750 000	
108.	<u>- Gyermek Ház Déli Óvoda Székhelyintézmény</u>		
109.	fák permetezése	450 000	
110.	<u>- Gyermek Ház Déli Óvoda Pitypang Tagintézmény</u>		
111.	balesetveszélyes fa kivágása, koronaalakítási, szárazolási, ritkítási munkák alpinechnikával (II.ü.)	3 000 000	
112.	elektromos szerelési munkák	320 000	
113.	<u>- Gyermek Ház Déli Óvoda Virág Utcai Tagintézmény</u>		
114.	emeleti gyermek vizesblokkban csőtörés utáni jav. munkák, lehullott mennyezeti vakolatok helyreállítása, festése	850 000	
115.	tálalókonyha felújítása	12 000 000	
116.	<u>- Gyermek Ház Déli Óvoda Kincskereső Tagintézmény</u>		
117.	épületgépészeti, vakolatjavítási és festési javítási munkák a gyermekmosdókban	550 000	
118.	<u>- Gyermek Ház Déli Óvoda Bóbita Tagintézmény</u>		
119.	tálalókonyha összefolyó javítása, padlóburkolat cseréjével	1 100 000	
120.	<u>- Gyermek Ház Déli Óvoda Butyka Telephely</u>		
121.	lombkorona alakítási, szárazolási, ritkítási munkák, kosaras emelővel, elszállítással	800 000	
122.	<u>- Gyermek Ház Déli Óvoda Rozsrét Telephely</u>		
123.	lombkorona alakítási, szárazolási, ritkítási munkák, kosaras emelővel, elszállítással	700 000	
124.	<u>- Gyermek Ház Déli Óvoda Felsősíma Telephely</u>		
125.	folyamatosan duguló szennyvízvezeték szakasz cseréje a konyhai bejáratnál	5 150 000	
126.	<u>- Búzaszem Nyugati Óvoda Székhelyintézmény</u>		
127.	fák szárazolása, gallyazása, koronaalakítási munkák (I. ütem), permetezése	2 200 000	
128.	utcafronti kerítés mázolása	1 631 800	
129.	homokozókban homok cseréje	675 000	
130.	<u>- Búzaszem Nyugati Óvoda Aranykörte Tagintézmény</u>		
131.	fák szárazolása, gallyazása, koronaalakítási munkák (I. ütem), permetezése	2 500 000	
132.	<u>- Bóbita Bölcsőde</u>		
133.	balesetveszélyes fa kivágása, elszállítása, 4 db fa ültetése	700 000	
134.	<u>- Ózike Bölcsőde</u>		
135.	lombkorona alakítási, szárazolási, ritkítási munkák alpinechnikával, elszállítással	1 300 000	

K I M U T A T Á S
a polgármesteri hatáskörben végrehajtott előirányzat átcsoportosításokról

2. melléklet

1.	A.	B.	C.
	M e g n e v e z é s	K i a d á s (Forintban)	
		Növekedés	Csökkenés
136.	- Hóvirág Bölcsőde		
137.	csoportszobák összenyitása, valamint az öltöztető helyiségben maló vakolat leverése, újravakolása	3 500 000	
138.	- Nefelejcs Bölcsőde		
139.	felöltő wc, mosdó, kiöntő szennyvízvezeték szakaszának cseréje gyökérbenövés miatt	2 500 000	
140.	fa kivágás, lombkorona alakítási, szárazolási, ritkítási munkák, fagyöngy leszedése, alpin technikával, elszállítással	2 800 000	
141.	gyerek wc, mosdó szennyvíz vezeték szakaszának cseréje gyökérbenövés miatt	2 200 000	
142.	- Polgármesteri Hivatal (Kossuth tér 1.)		
143.	"D" épület 153-as iroda festése	680 000	
144.	"A" épület tetőhéjazatának tisztítása alpin technikával	2 705 100	
145.	"E" épület déli oldalán lévő fahatású burkolat felújítása	2 146 300	
146.	klímák cseréje (9 db)	4 114 292	
147.	- Váci Mihály Művelődési Központ (Szabadság tér)		
148.	gépészeti tér galambok elleni védelme hálózással, takarítási munkák, veszélyes hulladék elszáll. és megsemmisít.	3 000 000	
149.	- Váci Mihály Művelődési Központ Városi Galéria		
150.	fák szárazolása, gallyazása	680 000	
151.	- Váci Mihály Művelődési Központ Alvégesi Művelődési Ház		
152.	fák szárazolása, gallyazása	550 000	
153.	- Váci Mihály Művelődési Központ Városmajori Művelődési Ház		
154.	fák szárazolása, gallyazása	180 000	
155.	- Váci Mihály Művelődési Központ Butyka Községi Ház		
156.	udvari szennyvízvezeték cseréje	1 445 000	
157.	- Móricz Zsigmond Megyei és Városi Könyvtár (Szabadság tér)		
158.	fan coil berendezések cseréje (10 db)	6 350 000	
159.	- Üzemeltetői tartalékkeret		91 835 211
160.	- TAE 214020 Igazgatási-szakértői díjak	10 000 000	
161.	- TAE 219000 Egyéb vagyoni kiadások		10 000 000
162.			
163.	7/2024. (V.10.)		
164.	Nyíregyháza Megyei Jogú Város Önkormányzata		
165.	- Önkormányzati egyéb feladatok		
166.	- Nemzetiségi Önkormányzatok támogatása - Roma Nemzetiségi Önkormányzat támogatása	1 000 000	
167.	- Általános tartalék		1 000 000
168.			
169.	8/2024. (V.13.)		
170.	Nyíregyháza Megyei Jogú Város Önkormányzata		
171.	- Önkormányzati egyéb feladatok		
172.	Városmarketing	15 000 000	
173.	- Általános tartalék		15 000 000
174.			
175.	9/2024. (V.15.)		
176.	Nyíregyháza Megyei Jogú Város Önkormányzata		
177.	- Városfejlesztési kiadások		
178.	Nyíregyháza területén 3 db kutyafuttató park kialakítása	24 000 000	
179.	- Céltartalék - felhalmozási tartalék		24 000 000
180.			
181.	10/2024. (V.24.)		
182.	Nyíregyháza Megyei Jogú Város Önkormányzata		
183.	- Vagyoni kiadások		
184.	Váci Mihály Művelődési Központ Városmajori Művelődési Ház		
185.	fák szárazolása, gallyazása	370 000	
186.	Váci Mihály Művelődési Központ Alvégesi Művelődési Ház		
187.	fák szárazolása, gallyazása		370 000
188.			
189.	11/2024. (VI.06.)		
190.	Nyíregyháza Megyei Jogú Város Önkormányzata		
191.	- Vagyoni kiadások		
192.	Szociális Gondozási- és Egészségügyi Alapellátási Központ		
193.	Idősek Bentlakásos Otthona (Rozsnyai u. 8. sz.) tetőhéjazat részleges cseréje, bádorgozási, vakolási, festési munkák	11 000 000	
194.	Üzemeltetői tartalékkeret		11 000 000
195.			
196.	ÖSSZESEN:	1 812 708 993	1 812 708 993

Kimutatás az önkormányzat költségvetésében tervezett feladatok közötti előirányzat átcsoportosításokról

3. melléklet

Forintban!

	A.	B.	C.	D.	E.	F.	G.	H.	I.	J.	K.
1.	Tervezési alapegység		Személyi juttatás	Munkaadókat terhelő járulékok és szoc.hozzájár.adó	Dologi kiadások	Ellátottak pénzbeli juttatásai	Egyéb működési célú kiadások	Beruházások	Felújítások	Egyéb felhalmozási célú kiadások	Összesen
	Kód	Megnevezés									
2.	203000	KÖRNYEZETVÉDELMI CÉLFELADATOK			- 12 000 000				12 000 000		-
3.	208110	NLC - TÁRSASHÁZI KÖZÜZEMI DÍJAK		10 000	- 10 000						-
4.	208120	NLC - BÉRLEMÉNYEK KIVITELI MUNKÁI			- 25 400 000				25 400 000		-
5.	213000	TERÜLETELŐKÉSZÍTÉS			19 050 000			- 19 050 000			-
6.	215600	21230004 ÉS VHFO/74/2023-EM_SZERZ 3,3 MD						- 894 118 563		894 118 563	-
7.	218000	SZABOLCS VOLÁN RT.			- 1 148 853		1 148 853				-
8.	218001	HELYI KÖZLEKEDÉS BIZTOSÍTÁSA			155 432 940		- 169 177 604	13 744 664			-
9.	218414	ÉLSPORT NONPROFIT KFT			128 000 000		- 128 000 000				-
10.	219031	USZODA ÜZEMELTETÉSI KÖLTSÉGEI - BUJTOS U			- 43 248 957		43 248 957				-
11.	302079	KELENGYETÁMOGATÁS				10 000 000					10 000 000
12.	302115	KELENGYE				- 10 000 000					- 10 000 000
13.	302100	PÉNZELLÁTÁS MEGSZÚNT				700 000					700 000
14.	302110	SZABADSÁGVESZTÉS				500 000					500 000
15.	302119	EÜ. SZÚRÉSI TÁMOGATÁS				200 000					200 000
16.	302120	LÉTFENNTARTÁS				- 10 092 950					- 10 092 950
17.	323783	EGYÜTT A CSALÁDOKÉRT CSP-CSBM-23-0160	25 591		- 25 591						-
18.	401084	ÉLETTÖRTÉNETEK CÍMŰ KIADVÁNY	952 382		47 618		- 1 000 000				-
19.	401320	BETHLEN GÁBOR ALAP	331 206	111 808	- 443 014						-
20.	401400	KULTURÁLIS OSZTÁLY PR KIADÁSAI	1 500 000	150 000	- 1 650 000						-
21.	402300	SNI GYERMEKEK FEJLESZTÉSÉNEK TÁMOGATÁSA			8 692 950						8 692 950
22.	405371	EGYÉB SPORTESEMÉNYEK	196 020		- 481 770			285 750			-
23.	605000	POLGÁRMESTERI KERET			- 10 000 000		10 000 000				-
24.	608000	TESTVÉRVÁROSI JUBILEUMI ÉVFORDULÓK	2 000 000		- 2 000 000						-

Kimutatás az önkormányzat költségvetésében tervezett feladatok közötti előirányzat átcsoportosításokról

3. melléklet

Forintban!

	A.	B.	C.	D.	E.	F.	G.	H.	I.	J.	K.			
1.	Tervezési alapegység		Személyi juttatás	Munkaadókat terhelő járulékok és szoc.hozzájár.adó	Dologi kiadások	Ellátottak pénzbeli juttatásai	Egyéb működési célú kiadások	Beruházások	Felújítások	Egyéb felhalmozási célú kiadások	Összesen			
	Kód	Megnevezés												
25.	617000	VÁROSMARKETING - PR.KIADÁSOK			- 179 070			179 070			-			
26.	618001	HELLO NYÍREGYHÁZA			495 000						495 000			
27.	618014	DISZNÓTOROS FESZTIVÁL	428 884	97 725	- 621 609						- 95 000			
28.	618015	GYERMEKNAP			- 400 000						- 400 000			
29.	618100	VÁROSI RENDEZVÉNYEK, TÁRSADALMI ÜNNEPEK	300 000	150 000	- 450 000						-			
30.	650074	EÜ. ALAPELLÁTÁSI IGAZGATÓSÁG - SZENT I.			1 720 000				- 1 720 000		-			
31.	650122	ESZTERLÁNC ÉSZAKI ÓVODA-GYERMEKMOSOLY			600 000				- 600 000		-			
32.	650144	GYERMEKEK HÁZA DÉLI ÓVODA - FELSŐSÍMA			404 445				- 404 445		-			
33.	700191	4.SZ. FŐÚT-KŐLAPOS GYALOGOSÁTKELŐHELY			150 800			- 150 800			-			
34.	700410	SZENNYVÍZPROGRAM TÁRSULAT MŰKÖDÉSI KÖLTS			- 50 484		50 484				-			
35.	700708	EU-I TERÜLETI TÁRSULÁS LÉTREHOZ.TÁM.			- 1 396 675		1 396 675				-			
36.	700728	2021-2027. ÉVI PÁLYÁZATOK ELŐKÉSZÍTÉSE	2 100 000	2 000 000	- 4 391 424			- 620 000 000	620 000 000	291 424	-			
37.	700738	MODERN VÁROSOK - ÁLLATPARK - JÉGKORSZAK	1 000 000		- 4 987 798			3 987 798			-			
38.	700793	CSOMÓPONT ÉS KERÉKPÁRÚT FEJL-NYH.-I.			0					- 53 587	-			
39.	700816	TOP-6.5.1-19-ÖNK.ÉP.EN.KORSZ-SZAKKÉPZÉSI			0					- 12 471	-			
40.	700818	TOP-6.5.1-19-ÖNK.ÉP.EN.KORSZ-INCZÉDY			12 471					- 12 471	-			
41.	700824	TOP-6.1.5-16-NY1-2021-00006-SZENT I-SZ.			0					- 4 760	-			
42.	700845	VP6-7.2.1.1-21-KÜLT.HELYI KÖZUTAK FEJL.			4 760					6	-			
43.	700890	V4-PARTNERSÉG A KISGYERMEK NEVELÉSBEN			- 6						-			
44.	911111	TOVÁBBSZÁMLÁZOTT IGAZGATÁSI KIADÁSOK			45 558						-			
45.	911222	TOVÁBB.. VAGYONI KIADÁSOK - CSALÁDSEGÍTŐ	651 732		- 651 732						-			
46.	ÖSSZESEN:		9 485 815	2 565 091	205 082 030	-	8 692 950	-	242 332 635	-	1 515 122 081	654 675 555	894 339 175	-

Kimutatás a saját hatáskörű előirányzat-módosításokról

4. melléklet

Forintban!															
A.	B.	C.	D.	E.	F.	G.	H.	I.	J.	K.	L.	M.	N.	O.	
1.	Megnevezés	Bevétel							Kiadás						
		Támogatások államháztartáson belülről		Működési bevétel (B4)	Felhalmozási bevétel (B5)	Működési célú átvett pénzeszköz államháztartáson kívülről (B6)	Felhalmozási célú átvett pénzeszköz államháztartáson kívülről (B7)	Költségvetési maradvány	Bevétel összesen	Személyi juttatás (K1)	Munkaadókat terhelő járulékok és szociális hozzájárulási adó (K2)	Dologi kiadás (K3)	Egyéb működési célú kiadás államháztartáson kívülre (K5)	Beruházás (K6)	Kiadás összesen
		Működési célú (B1)	Felhalmozási célú (B2)												
2.	Eszterlánc Északi Óvoda			22 228				6 562 095	6 584 323			6 584 323		6 584 323	
3.	Gyermekek Háza Déli Óvoda			16 836				3 430 418	3 447 254			3 447 254		3 447 254	
4.	Tündérkert Keleti Óvoda			27 388				5 175 112	5 202 500	749 154		4 003 346	450 000	5 202 500	
5.	Búzaszem Nyugati Óvoda			18 382				3 399 745	3 418 127			3 418 127		3 418 127	
6.	Közintézményeket Működtető Központ							29 069 355	29 069 355			29 069 355		29 069 355	
7.	Nyíregyháza Cantemus Kórus							136 503 269	136 503 269	55 273 570	7 133 564	64 048 133	10 048 002	136 503 269	
8.	Móricz Zsigmond Megyei és Városi Könyvtár	100 000		- 1 500 000	1 500 000	300 000		19 188 683	19 588 683	3 992 612	1 772 197	10 829 914	7 350	2 986 610	19 588 683
9.	Váci Mihály Kulturális Központ						947 388	18 793 262	19 740 650	60 000	1 097 000	15 638 776	2 944 874	19 740 650	
10.	Jósa András Múzeum							95 650 360	95 650 360	30 000 000	3 900 000	42 822 720	18 927 640	95 650 360	
11.	Nyíregyházi Szociális Gondozási és Egészségügyi Alapellátási Központ							416 992 579	416 992 579			416 992 579		416 992 579	
12.	Nyíregyházi Gyermekjóléti Alapellátási Igazg.			19 000 000				1 887 410	20 887 410	16 740 000	2 260 000	1 887 410		20 887 410	
13.	Nyíregyházi Család- és Gyermekjóléti Központ							1 414 849	1 414 849			1 414 849		1 414 849	
14.	Polgármesteri Hivatal	9 810 334						33 771 629	43 581 963	2 767 586	- 423 619	41 237 996		43 581 963	
15.	Összesen:	9 910 334	-	17 584 834	1 500 000	300 000	947 388	771 838 766	802 081 322	109 582 922	15 739 142	641 394 782	7 350	35 357 126	802 081 322

																Forintban!				
A.	B.	C.	D.	E.	F.	G.	H.	I.	J.	K.	L.	M.	N.	O.	P.	Q.	J.	R.	S.	
1.	Rovat-rend	Teljesítés 2022.12.31	2023. évi eredeti előirányzat	2023. évi módosított előirányzat	Teljesítés 2023.12.31	2024. évi előirányzat	2024. évi mód. előirányzat	Eltérés	%	Rovat-rend	Kiadások	Teljesítés 2022.12.31	2023. évi eredeti előirányzat	2023. évi módosított előirányzat	Teljesítés 2023.12.31	2024. előirányzat	2024.mód. előir.	Eltérés	%	
2.	B1	Működési célú támogatások ÁH-n belülről	13 203 933 864	13 615 497 147	15 794 800 168	15 761 675 991	13 962 310 913	14 457 870 770	842 373 623	106,2	Működési kiadások	33 367 209 965	45 435 953 560	50 793 175 436	36 584 276 934	55 752 816 466	58 810 885 017	13 374 931 457	129,4	
3.	B11	- Önkormányzatok működési támogatásai	10 745 204 756	11 356 212 266	13 191 716 113	13 191 716 113	12 022 964 876	12 275 660 526	919 448 260	108,1	K1	Személyi juttatások	9 164 232 933	9 799 200 110	10 393 955 873	9 979 953 771	11 307 408 954	12 096 985 805	2 297 785 695	123,4
4.	B111	- Helyi önk. működésének áll. támogatása	2 247 801 904	2 269 961 055	4 107 292 664	4 107 292 664	2 505 792 380	2 505 792 380	235 831 325	110,4		-ebből városfejlesztési kiadás	173 649 140	117 788 817	133 283 701	103 038 526	293 284 431	379 497 114	241 708 297	275,4
5.	B112	- Települési önk. egyes közm.feladatainak támog.	3 084 145 948	3 060 498 730	3 509 156 353	3 509 156 353	4 452 603 016	4 452 603 016	1 392 104 286	145,5	K2	Munkaadókat terhelő járulékok és szoc. hozzájárulási adó	1 393 678 645	1 496 990 773	1 565 755 518	1 502 204 403	1 704 926 672	1 810 229 491	313 238 718	120,9
6.	B113	- Települési önk. szoc. gyermekjóléti és gyermekékt. felad. támog.	3 532 014 906	3 059 467 172	3 883 689 218	3 883 689 218	3 951 230 208	4 163 692 886	1 104 225 714	136,1		-ebből városfejlesztési kiadás	23 868 052	20 898 534	17 898 435	13 266 716	38 046 193	51 059 750	30 161 216	244,3
7.	B114	- Települési önk. kulturális feladatainak támog.	780 892 816	284 408 544	1 121 646 639	1 121 646 639	283 259 848	1 153 572 244	869 163 700	405,6	K3	Dologi kiadások	15 905 276 847	20 875 639 052	20 885 254 685	14 924 604 471	27 004 429 451	29 750 709 407	8 875 070 355	142,5
8.	B115	- Helyi önkormányzatok kiegészítő támogatása	1 100 349 182	2 681 876 765	11 284 000	11 284 000	830 079 424	-	2 681 876 765	-		-ebből városfejlesztési kiadás	3 416 113 264	2 836 488 135	2 331 377 733	1 713 987 737	7 518 614 258	9 047 381 716	6 210 893 581	319,0
9.	B116	- Elszámolásból származó bevételek	558 647 239	558 647 239	558 647 239	558 647 239	-	-	-											
10.	B16	- Működési célú támogatások ÁH-n belülről	2 458 729 108	2 259 284 881	2 603 084 055	2 569 959 878	1 939 346 037	2 182 210 244	77 074 637	96,6	K4	Ellátottak pénzbeli juttatásai	213 486 911	291 600 000	301 823 000	178 405 041	373 201 486	364 508 536	72 908 536	125,0
11.		- Egyéb működési célú támog. bevételei ÁH-n belül	2 458 729 108	2 259 284 881	2 603 084 055	2 569 959 878	1 939 346 037	2 182 210 244	77 074 637	96,6		-ebből városfej. kiadás	-	-	-	-	-	-	-	-
12.	B2	Felhalmozási célú támogatások ÁH-n belülről	17 761 018 327	8 321 824 592	24 374 108 339	17 282 086 989	54 798 209 766	61 631 844 275	53 310 019 683	740,6	K5	Egyéb működési célú kiadások	6 690 534 631	12 972 523 625	17 646 386 360	9 999 109 248	15 362 849 903	14 788 451 778	1 815 928 153	114,0
13.	B21	- Felhalmozási célú önkormányzati támogatások	13 921 267 026	-	26 382 311	-	-	-	-	-			21 278 914	49 936 288	1 514 182 210	673 400 701	1 300 000 381	1 302 135 865	1 252 199 577	2 607,6
14.		- Felhalmozási célú visszatérítendő támogatások, kölcsönök igénybevétele államh. belül	-	-	2 466 330 846	2 466 330 846	-	-	-	-	K5021	Előző évi elszámolásból származó kiadások	26 005 528	18 862 408	1 476 286 645	650 351 235	1 300 000 000	1 318 862 408	1 300 000 000	6 992,0
15.	B25	- Egyéb felhalmozási célú támog. bevételei ÁH-n belül	3 839 751 301	8 321 824 592	21 907 777 493	14 789 373 832	54 798 209 766	61 631 844 275	53 310 019 683	740,6	K5022	-Elvonások és befizetések	1 987 777 473	2 969 023 122	2 969 023 122	2 969 023 122	3 971 003 401	3 952 140 993	983 117 871	133,1
16.	B3	Közhatalmi bevételek	14 261 196 850	16 207 934 405	18 909 962 462	18 909 962 462	19 069 668 405	19 069 668 405	2 861 734 000	117,7	K506	-Egyéb működési célú támogatások ÁH-n belülről	100 143 552	31 537 782	472 990 884	472 471 478	20 500 381	75 271 633	43 733 851	238,7
17.	B31	- Jövedelemadók	70 126	-	17 647	17 647	34 000	34 000	34 000	100,0	K508	-Mük.célú visszatér.támog. kölcs.nyújtása ÁH-n kívülre	111 253 870	204 520 930	266 854 430	78 004 740	1 404 025	203 116 905	0,7	
18.	B34	-Vagyonj. típusú adók	3 676 966 998	3 550 000 000	3 676 405 208	3 676 405 208	3 960 000 000	3 960 000 000	410 000 000	111,5	K512	-Egyéb működési célú támogatások ÁH-n kívülre	4 465 354 208	6 008 861 147	6 509 599 662	5 829 258 673	5 864 575 838	5 932 714 163	76 146 984	98,7
19.	B35	-Termékek és szolgáltatások adói	10 463 024 746	12 556 000 000	15 121 187 373	15 121 187 373	15 013 500 000	15 013 500 000	2 457 500 000	119,6	K513	- Tartalékok	3 739 718 236	5 951 671 617	4 206 770 283	4 206 770 283	3 508 058 556	2 31 659 680	93,8	
20.	B36	-Egyéb közhatalmi bevételek	121 134 980	101 934 405	112 352 234	112 352 234	96 134 405	96 134 405	5 800 000	94,3		- Általános tartalék	120 000 000	14 757 521	120 000 000	81 380 000	38 620 000	67,8		
21.	B4	Működési bevételek	5 583 448 841	5 702 399 821	7 877 375 144	6 865 888 028	8 037 374 740	9 110 437 993	3 408 038 172	159,8		- Céltartalék	3 619 719 236	5 936 914 096	4 086 770 283	4 086 770 283	3 426 678 556	1 93 040 680	94,7	
22.	B5	Felhalmozási bevételek	3 687 046 127	6 077 000 000	6 129 203 668	3 062 186 922	11 787 000 000	11 788 500 000	5 711 500 000	194,0	K6	Beruházások	11 706 847 515	31 262 348 184	44 647 414 506	19 486 151 299	71 198 075 482	79 089 276 063	47 826 927 879	253,0
23.		- Immateriális javak értékesítése	-	-	-	-	-	-	-			-	-	-	-	-	-	-	-	
24.	B52	- Ingatlanok értékesítése	3 685 292 104	6 075 000 000	6 110 118 110	3 059 887 707	11 785 000 000	11 785 000 000	5 710 000 000	194,0		-ebből városfejlesztési kiadás	11 302 889 789	29 170 281 444	41 614 724 872	18 993 835 217	65 634 056 729	66 164 972 082	36 994 690 638	226,8
25.		- Egyéb tárgyi eszközök értékesítése	1 754 023	2 000 000	19 085 558	2 299 215	2 000 000	3 500 000	1 500 000	175,0	K7	Felújítások	3 590 685 346	1 848 164 009	2 018 899 211	1 685 579 510	954 871 102	1 461 695 534	386 468 475	79,1
26.		- Részeselek értékesítése	-	-	-	-	-	-	-			2 739 504 829	859 334 619	792 967 101	782 299 600	19 000 000	639 000 000	220 334 619	74,4	
27.	B6	Működési célú átvett pénzeszközök ÁH-n kívülről	211 936 334	225 905 125	287 923 072	264 721 199	140 563 577	1 481 438 220	1 255 533 095	655,8	K8	Egyéb felhalmozási célú kiadások	580 733 490	4 854 054 940	8 958 395 886	6 386 039 542	980 245 188	1 988 906 494	2 865 148 446	41,0
28.	B64	- Mük. célú támog., kölcsönök visszatér. ÁH-n kívülről.	140 792 781	160 553 870	206 453 870	195 200 000	57 258 610	57 258 610	103 295 260	35,7		-ebből városfejlesztési kiadás	562 210 223	4 625 054 940	7 938 245 886	6 343 271 794	747 745 188	1 604 006 494	3 021 048 446	34,7
29.	B65	- Egyéb működési célú átvett pénzeszk. ÁH-n kívülről	71 143 553	65 351 255	81 469 202	69 521 199	83 304 967	1 424 179 610	1 358 828 355	2 179,3	K84	-Egyéb felhalmozási célú támogatások ÁH-n belülről	562 210 608	4 625 054 940	4 556 822 422	3 855 966 893	747 745 188	709 887 931	3 915 167 009	15,3
30.	B7	Felhalmozási célú átvett pénzeszközök (kívülről)	35 883 441	45 500 000	42 447 898	28 567 971	35 500 000	289 783 781	244 283 781	636,9	K86	- Felhal.célú visszatér.támog. kölcs.nyújtása ÁH-n kívülre	500 000	9 000 000	113 181 338	104 181 338	9 000 000	9 000 000	-	100,0
31.	B71	- Felh. célú támog., kölcsönök visszatér. ÁH-n kívülről	7 074 765	12 500 000	12 571 710	6 304 182	12 500 000	84 803 258	72 303 258	678,4		- Lakás célú helyi támogatás	-	-	-	-	-	-	-	-
32.	B75	- Egyéb felh.célú átvett pénzeszk. ÁH-n kívülről	28 808 676	33 000 000	29 876 188	22 263 789	23 000 000	204 980 523	171 980 523	621,2	K89	-Egyéb felhalmozási célú támogatások államh. kívülre	18 022 882	220 000 000	4 288 392 126	2 425 891 311	223 500 000	1 270 018 563	1 050 018 563	577,3
33.	B1-7	Költségvetési bevételek összesen	54 744 463 784	50 196 061 090	73 415 820 751	62 175 089 562	107 830 627 401	117 829 543 444	67 633 482 354	234,7	K1-8	Költségvetési kiadások összesen	49 245 476 316	83 400 520 693	106 417 885 039	64 142 047 285	128 886 008 238	141 350 763 108	57 950 242 415	169,5
34.	B8	Finanszírozási bevételek	63 413 410 826	42 690 397 338	36 586 397 261	66 308 893 693	37 312 552 599	39 778 391 426	2 912 005 912	93,2	K9	Finanszírozási kiadások	56 864 779 696	9 485 937 735	3 584 332 973	51 215 786 306	16 257 171 762	16 257 171 762	6 771 234 027	171,4
35.	B811	- Hitelek, kölcsönfelvétel államháztartáson kívülről	-	3 000 000 000	-	-	3 000 000 000	3 000 000 000	-	100,0	K911	- Hite-, kölcsönfelvétel államháztartáson kívülre	585 008 652	3 134 458 135	178 853 373	178 853 373	3 000 000 000	3 000 000 000	-	134 458 135
36.	B8111	- Hosszú lejáratú hitelek, kölcsönök felvétele	-	-	-	-	3 000 000 000	3 000 000 000	-	100,0	K9111	- Hosszú lejáratú hitelek, kölcsönök törlesztése	585 008 652	134 458 135	178 853 373	178 853 373	3 000 000 000	3 000 000 000	-	100,0
37.	B8112	- Rövid lejáratú hitelek, kölcsönök felvétele	-	3 000 000 000	-	-	3 000 000 000	3 000 000 000	-	100,0	K9112	- Rövid lejáratú hitelek, kölcsönök törlesztése	3 000 000 000	-	-	-	3 000 000 000	3 000 000 000	-	
38.	B812	- Belföldi értékpapírok bevétele	15 893 163 000	24 153 606 901	24 153 606 901	11 339 650 000	13 672 070 000	10 481 536 901	56,6	K9121	- Belföldi értékpapírok kiadásai	19 950 883 000	1 500 000 000	3 054 000 000	3 054 000 000	3 872 000 000	3 872 000 000	2 372 000 000	258,1	
39.	B813	- Maradvány igénybevétele	15 668 768 226	10 685 310 837	12 047 618 598	12 047 618 598	10 660 310 837	13 126 149 664	2 440 838 827	122,8	K913	- Államháztartáson belüli megelőlegezések folyósítása	328 888 044							

forintban!

1.	A. Megnevezés	B. Mennyiségi egység	2024. évben			Módosítás		H. Módosított összeg
			C. Mutató	D. Fajlagos összeg	E. Támogatás összege	F. Fajlagos összeg	G. Támogatás összege	
2.	1.1. A TELEPÜLÉSI ÖNKORMÁNYZATOK ÁLTALÁNOS MŰKÖDÉSÉNEK ÉS ÁGAZATI FELADATAINAK TÁMOGATÁSA				2 505 792 380		2 505 792 380	
3.	- 1.1.1.1.) Önkormányzati hivatal működésének támogatása	fő	217,03	6 633 500	1 439 668 505		1 439 668 505	
4.	- 1.1.1.2.) Zöldterület-gazdálkodással kapcsolatos feladatok ellátásának támogatása	ha		26 000	124 243 600		124 243 600	
5.	- 1.1.1.3.1.) Közvilágítás fenntartásának támogatása	km		425 000	358 402 500		358 402 500	
6.	- 1.1.1.4.) Köztemető fenntartással kapcsolatos feladatok támogatása	m ²		85	62 858 775		62 858 775	
7.	- 1.1.1.5.) Közutak fenntartásának támogatása	km		485 000	162 353 750		162 353 750	
8.	- 1.1.1.6.) Egyéb önkormányzati feladatok támogatása	fő	117 487	2 800	328 963 600		328 963 600	
9.	- 1.1.1.7.) Lakott külterülettel kapcsolatos feladatok támogatása	fő	11 083	2 550	28 261 650		28 261 650	
10.	- 1.1.2. Nem közművel összegyűjtött háztartási szennyvíz ártalmatlanítása	m3	10 400	100	1 040 000		1 040 000	
11.	1.2. A TELEPÜLÉSI ÖNKORMÁNYZATOK EGYES KÖZNEVELÉSI FELADATAINAK TÁMOGATÁSA				4 452 603 016		4 452 603 016	
12.	- 1.2.1.1. Óvodaműködtetési támogatás	fő	3 484,0	172 374	600 551 016		600 551 016	
13.	- 1.2.2. Az óvodában foglalkoztatott pedagógusok átlagbéralapú támogatása jogcím						-	
14.	- 1.2.2.1. Pedagógusok átlagbéralapú támogatása	fő	309,5	8 372 000	2 591 134 000		2 591 134 000	
15.	- Alapfokozatú végzettségű pedagógusok						-	
16.	- 1.2.3.1.1.1. Pedagógus II.kategóriába sorolt pedagógusok, pedagógus szakképzettséggel rendelkező segítők kiegészítő támogatása	fő	90	717 000	64 530 000		64 530 000	
17.	- 1.2.3.1.1.2. Mesterpedagógus kategóriába sorolt pedagógusok kiegészítő támogatása	fő	15	2 674 000	40 110 000		40 110 000	
18.	- Mesterfokozatú végzettségű óvodapedagógusok						-	
19.	- 1.2.3.1.2.1. Pedagógus II.kategóriába sorolt pedagógusok, pedagógus szakképzettséggel rendelkező segítők kiegészítő támogatása	fő	1	864 000	864 000		864 000	
20.	- 1.2.3.1.2.2. Mesterpedagógus kategóriába sorolt pedagógusok kiegészítő támogatása	fő	1	3 020 000	3 020 000		3 020 000	
21.	- Az óvodában foglalkoztatott pedagógusok nevelőmunkáját közvetlenül segítők átlagbéralapú támogatása						-	
22.	- 1.2.5.1.1. Pedagógus szakképzettséggel nem rendelkező segítők átlagbéralapú támogatása	fő	201,0	5 268 000	1 058 868 000		1 058 868 000	
23.	- 1.2.5.1.2. Pedagógus szakképzettséggel rendelkező segítők átlagbéralapú támogatása	fő	11,0	8 372 000	92 092 000		92 092 000	
24.	- 1.2.7. Diabétesz ellátási pótlék	fő	2,0	717 000	1 434 000		1 434 000	
25.	1.3. A Települési önkormányzatok szociális és gyermekjóléti feladatainak támogatása				2 611 213 474		2 611 213 474	
26.	- 1.3.2. Szociális és gyermekjóléti alapszolgáltatás feladatok támogatása							
27.	- 1.3.2.1. Család- és gyermekjóléti szolgálat	számított lsz.	16,70	6 643 100	110 939 770		110 939 770	
28.	- 1.3.2.2.1. Család- és gyermekjóléti központ	számított lsz.	22,9	6 510 300	162 603 870		162 603 870	
29.	- 1.3.2.2.2. Család és gyermekjóléti központ -óvodai és iskolai szociális segítő tevékenység támog.		28 649	4 864	139 348 736		139 348 736	
30.	- 1.3.2.3.1. Szociális étkeztetés	fő	95	84 860	8 061 700		8 061 700	
31.	- 1.3.2.4.1. Szociális segítés -házi segítségnyújtás	fő		25 000	-		-	
32.	- 1.3.2.4.2. Személyi gondozás- házi segítségnyújtás	fő	425	602 500	256 062 500		256 062 500	
33.	- 1.3.2.6.1. Időskorúak nappali intézményi ellátása	fő	174	349 830	60 870 420		60 870 420	
34.	- 1.3.2.6.3. Foglalkoztatási támogatásban részesülő időskorúak nappali intézményben ellátottak	fő		209 880	-		-	
35.	- 1.3.2.7.1. Fogyatékos személyek nappali intézményi ellátása	fő	7	1 104 060	7 728 420		7 728 420	
36.	- 1.3.2.7.3.1. Foglalk.tám.részesülő fogvat.nappali intézményben ellátottak száma	fő	18	662 430	11 923 740		11 923 740	
37.	- 1.3.2.8.1. Demens személyek nappali intézményi ellátása	fő	8	971 900	7 775 200		7 775 200	
38.	- 1.3.2.9.1. Pszichiátriai betegek nappali intézményi ellátása	fő	28	483 780	13 545 840		13 545 840	
39.	- 1.3.2.10.1. Szenvedélybetegek nappali intézményi ellátása	fő	15	467 850	7 017 750		7 017 750	
40.	Támogató szolgáltatás						-	
41.	- 1.3.2.14.1 alaptámogatás	működési hó	12	3 000 000	3 000 000		3 000 000	
42.	- 1.3.2.14.2. teljesítménytámogatás	felad.egység	7 324	4 220	30 907 280		30 907 280	

forintban!

1.	A. Megnevezés	B. Mennyiségi egység	2024. évben			Módosítás		H. Módosított összeg
			C. Mutató	D. Fajlagos összeg	E. Támogatás összege	F. Fajlagos összeg	G. Támogatás összege	
43.	Közösségi ellátások							-
44.	- Pszichiátriai betegek részére nyújtott							-
45.	- 1.3.2.15.1.1. alaptámogatás	működési hó	12	2 000 000	2 000 000			2 000 000
46.	- 1.3.2.15.1.2. teljesítménytámogatás	felad.egység	77	299 860	23 089 220			23 089 220
47.	-1.3.3. Bölcsőde, mini bölcsőde támogatása							-
48.	- 1.3.3.1.1. Felsőfokú végzettségű kisgyermeknevelők, szaktanácsadók bértámogatása	fő	80,5	8 522 000	686 021 000			686 021 000
49.	- 1.3.3.1.2. Bölcsődei dajkák, középfokú végzettségű kisgyermeknevelők bértámogatása		70,5	6 838 000	482 079 000			482 079 000
50.	- 1.3.3.2. Bölcsődei üzemeltetési támogatás				308 582 400			308 582 400
51.	- 1.3.4. Települési önkormányzatok által bizt. egyes szociális szakosított ellátások, valamint a gyermekek átmeneti gondozásával kapcsolatos feladatok támogatása							-
52.	- 1.3.4.1. Bértámogatás	fő	30	7 248 900	217 467 000			217 467 000
53.	- 1.3.4.2. Intézményüzemeltetési támogatás				72 189 628			72 189 628
54.	-1.4. A települési önkormányzatok gyermekétkeztetési feladatainak támogatása				1 340 016 734			1 340 016 734
55.	-1.4.1. Gyermekétkeztetés támogatása							
56.	- 1.4.1.1. Intézményi gyermekétkeztetés- bértámogatás	fő	165,73	3 620 000	599 942 600			599 942 600
57.	- 1.4.1.2. Intézményi gyermekétkeztetés- üzemeltetési támogatás				728 323 584			728 323 584
58.	- 1.4.2. Szünidei étkeztetés támogatása	fő	285	41 230	11 750 550			11 750 550
59.	1.5. A települési önkormányzatok kulturális feladatainak támogatása				283 259 848			283 259 848
60.	- 1.5.1. Vármegyeszékhely megyei jogú városok kulturális feladatainak támogatása	fő	117 487	964	113 257 468			113 257 468
61.					170 002 380			170 002 380
62.	- 1.000 fő lakosság számú vagy az alatti település	település	97	668 300	64 825 100			64 825 100
63.	- 1.001 - 1.500 fő lakosság szám közötti település	település	33	1 060 760	35 005 080			35 005 080
64.	- 1.501 - 5.500 fő lakosság szám közötti település	település	70	1 002 460	70 172 200			70 172 200
65.	TÁMOGATÁS MINDÖSSZESEN:		-	-	11 192 885 452			11 192 885 452
66.	42.5.5. SZOLIDARITÁSI HOZZÁJÁRULÁS befizetési kötelezettség				3 952 140 993			3 952 140 993
67.	A HELYI ÖNKORMÁNYZATOK KIEGÉSZÍTŐ TÁMOGATÁSAI							
68.	I. Működési célú támogatások							
69.	- 2.1.9. A 10 000 lakos feletti önkormányzatok energiaáremelkedés miatti támogatása							-
70.	- 2.2.2. Szociális ágazati összevont pótlék és egészségügyi kiegészítő pótlék						212 462 678	212 462 678
71.	- 2.2.3. Óvodai és iskolai szociális segítő tevékenység támogatása *							-
72.	- 2.3. Települési önkormányzatok kulturális feladatainak működési célú támogatása							-
73.	- 2.3.2.1. Vármegyei hatókörű városi múzeumok feladatainak támogatása							-
74.	- Jósza András Múzeum				209 627 112			209 627 112
75.	- 2.3.2.2. Vármegyei hatókörű városi könyvtárak feladatainak támogatása							-
76.	- Móricz Zsigmond Megyei és Városi Könyvtár				242 700 000			242 700 000
77.	- 2.3.2.6. Zeneművészeti szervezetek támogatása - Nyíregyházi Cantemus Kórus				148 766 329			148 766 329
78.	- 2.3.3. Települési önkormányzatok kulturális feladatainak bérjellegű támogatása				228 985 983		40 232 972	269 218 955
79.	TÁMOGATÁS MINDÖSSZESEN:				12 022 964 876		252 695 650	12 275 660 526

* Az általános működési támogatáshoz került át.

Forintban!

A.	B.	C.	D.	E.	F.	G.	H.	I.	K.	
1.	Rovat-rend	2023. évi eredeti előirányzat	2023. évi módosított előirányzat	Teljesítés 2023.12.31.	2024. évi előirányzat	Módosítás	2024. évi módosított előirányzat	eltérés	%	
2.	B1	Önkormányzatok működési támogatásai								
3.	B111	Helyi önkormányzatok működésének általános támogatása	2 269 961 055	4 107 292 664	4 107 292 664	2 505 792 380	2 505 792 380	235 831 325	110,4	
4.	B112	Települési önk. egyes köznevelési feladatainak támogatása	3 060 498 730	3 509 156 353	3 509 156 353	4 452 603 016	4 452 603 016	1 392 104 286	145,5	
5.	B113	Települési önk. szociális , gyermekjóléti és gyermekéktézeti feladatainak támogatása	3 059 467 172	3 883 689 218	3 883 689 218	3 951 230 208	212 462 678	4 163 692 886	1 104 225 714	136,1
6.	B114	Települési önkormányzatok kulturális feladatainak támogatása	284 408 544	1 121 646 639	1 121 646 639	283 259 848	870 312 396	1 153 572 244	869 163 700	405,6
7.	B115	Helyi önkormányzatok kiegészítő támogatása	2 681 876 765	11 284 000	11 284 000	830 079 424	830 079 424	-	2 681 876 765	0,0
8.	B116	Elszámolásból származó bevételek	-	558 647 239	558 647 239	-	-	-	-	-
9.		Összesen:	11 356 212 266	13 191 716 113	13 191 716 113	12 022 964 876	252 695 650	12 275 660 526	919 448 260	108,1
10.	B16	Működési célú támogatások államháztartáson belülről								
11.		Egyéb működési célú támogatások bevételei állam. belül	-	-	-	-	-	-	-	-
12.		- Működési célú szociális átvett pénzeszköz	-	51 528 853	51 528 853	-	31 650 248	31 650 248	31 650 248	-
13.		- Működési célú átvett pénzeszköz	1 017 058 299	693 359 701	693 359 701	877 892 710	212 462 678	665 430 032	351 628 267	65,4
14.		- KAB-KEF pályázat	695 000	1 695 000	1 000 000	600 000	600 000	600 000	95 000	86,3
15.		- Egyéb támogatások (Környezetvédelem)	-	6 037 000	6 037 025	-	-	-	-	-
16.		- Fejlesztési feladatra átvett működési célú pénzeszköz	151 149 702	161 708 909	164 070 999	59 025 953	413 766 303	472 792 256	321 642 554	312,8
17.		Összesen:	1 168 903 001	914 329 463	915 996 578	937 518 663	232 953 873	1 170 472 536	1 569 535	100,1
18.	B2	Felhalmozási célú támogatások államháztartáson belülről								
19.	B21	Felhalmozási célú önkormányzati támogatások	-	-	-	-	-	-	-	-
20.	B24	Felhalmozási célú visszatérítendő támogatások, kölcsönök igénybevétele állam. belül	-	2 466 330 846	2 466 330 846	-	-	-	-	-
21.	B25	Egyéb felhalm. célú támogatások bevételei állam. belül	-	-	-	-	-	-	-	-
22.		Egyéb felhalm. célú támogatások	-	-	-	-	-	-	-	-
23.		- Fejlesztési feladatokhoz átvett pe.	8 321 824 592	21 881 395 182	14 789 373 832	54 798 209 766	6 833 634 509	61 631 844 275	53 310 019 683	740,6
24.		Összesen:	8 321 824 592	24 347 726 028	17 255 704 678	54 798 209 766	6 833 634 509	61 631 844 275	53 310 019 683	740,6
25.	B3	Közhatalmi bevételek								
26.	B31	Jövedelemadók	-	-	-	-	-	-	-	-
27.		- Termőföld bérbeadásából szárm.jöv.adója	-	17 647	17 647	34 000	34 000	34 000	34 000	-
28.	B34	Vagyon típusú adók	-	-	-	-	-	-	-	-
29.		- Építményadó	3 550 000 000	3 676 405 208	3 676 405 208	3 960 000 000	3 960 000 000	410 000 000	111,5	
30.	B35	Termékek és szolgáltatások adói	-	-	-	-	-	-	-	-
31.		- Iparüzési adó	12 450 000 000	15 009 158 920	15 009 158 920	14 900 000 000	14 900 000 000	2 450 000 000	119,7	
32.		Egyéb áruhasználati és szolgáltatási adók	-	-	-	-	-	-	-	-
33.		- Idegenforgalmi adó	106 000 000	112 028 453	112 028 453	113 500 000	113 500 000	7 500 000	107,1	
34.	B36	Egyéb közhatalmi bevételek	-	-	-	-	-	-	-	-
35.		- Talajterhelési díj	8 000 000	7 222 191	7 222 191	4 200 000	4 200 000	3 800 000	52,5	
36.		- Adópótlékok, adóbírságok	72 000 000	80 112 945	80 112 945	70 000 000	70 000 000	2 000 000	97,2	
37.		- Egyéb bírság	2 934 405	6 555 948	6 555 948	2 934 405	2 934 405	-	100,0	
38.		- Szabálysértési és helyszíni bírság	10 000 000	11 010 412	11 010 412	10 000 000	10 000 000	-	100,0	
39.		Összesen:	16 198 934 405	18 902 511 724	18 902 511 724	19 060 668 405	-	19 060 668 405	2 861 734 000	117,7
40.	B4	Működési bevételek								
41.	B402	Szolgáltatások ellenértéke	-	-	-	-	-	-	-	-
42.		- Nem lak.c.szolg.helyis.bérl.díj	135 000 000	135 000 000	153 754 638	92 000 000	92 000 000	43 000 000	68,1	
43.		- Lakbér + üzemeltetés	385 000 000	385 000 000	376 436 279	385 000 000	385 000 000	-	100,0	
44.		- Egyéb önkormányzati vagyon bérbeadása	100 000 000	115 370 884	137 313 474	100 000 000	100 000 000	-	100,0	
45.		- Egyéb szolgáltatások ellenértéke	29 200 000	46 376 125	18 055 151	29 200 000	4 953 000	34 153 000	4 953 000	117,0
46.	B403	Közvetített szolgáltatások ellenértéke	82 700 000	278 780 633	237 923 002	102 700 000	102 700 000	20 000 000	124,2	
47.	B404	Tulajdonosi bevételek	320 000 000	320 000 000	323 380 778	341 600 000	341 600 000	21 600 000	106,8	
48.	B406	Kiszámlázott általános forgalmi adó	1 801 413 000	1 843 645 521	1 019 382 993	3 364 536 969	648 000	3 365 184 969	1 563 771 969	186,8
49.	B407	Általános forgalmi adó visszatérítése	130 989 168	132 206 669	31 101 247	250 752 410	1 214 010	249 538 400	118 549 232	190,5
50.	B408	Kamatbevételek	231 450 000	1 560 002 732	2 137 582 467	1 292 476 732	988 357 918	2 280 834 650	2 049 384 650	985,5
51.	B409	Egyéb pénzügyi műveletek bevételei	-	33 191 620	33 191 620	-	-	-	-	-
52.	B411	Egyéb működési bevételek	100 421 586	112 799 355	41 787 469	15 748 031	62 733 511	78 481 542	21 940 044	78,2
53.		Összesen:	3 316 173 754	4 962 373 539	4 509 909 118	5 974 014 142	1 055 478 419	7 029 492 561	3 713 318 807	212,0
54.	B5	Felhalmozási bevételek								
55.	B51	Immateriális javak értékesítése	-	-	-	-	-	-	-	-
56.	B52	Ingatlanok értékesítése	-	-	-	-	-	-	-	-
57.		- Egyéb ingatlan, telekértékesítés	6 070 000 000	6 105 118 110	3 057 025 871	11 780 000 000	11 780 000 000	5 710 000 000	194,1	
58.		- Lakásvételár hátralék	5 000 000	5 000 000	2 861 836	5 000 000	5 000 000	-	100,0	
59.	B53	Egyéb tárgyi eszközök értékesítése	2 000 000	17 888 092	1 101 749	2 000 000	2 000 000	-	100,0	
60.	B54	Részvadások értékesítése	-	-	-	-	-	-	-	-
61.		Összesen:	6 077 000 000	6 128 006 202	3 060 989 456	11 787 000 000	-	11 787 000 000	5 710 000 000	194,0
62.	B6	Működési célú átvett pénzeszközök államháztartáson kívülről								
63.	B64	Működési célú visszatérítendő támogatások, kölcsönök visszatérülése államháztartáson kívülről	18 453 870	18 453 870	7 200 000	29 258 610	29 258 610	10 804 740	158,5	
64.		- Tagi kölcsön	142 100 000	188 000 000	188 000 000	28 000 000	28 000 000	114 100 000	19,7	
65.	B65	Egyéb működési célú átvett pénzeszközök	-	-	-	-	-	-	-	-
66.		- Egyéb működési célú átvett pénzeszközök	-	8 350 000	10 603 743	1 312 904 258	1 312 904 258	1 312 904 258	-	
67.		- Fejlesztési feladatokhoz átvett pénzeszközök	62 351 255	62 780 848	48 579 102	77 304 967	27 670 385	104 975 352	42 624 097	168,4
68.		Összesen:	222 905 125	277 584 718	254 382 845	134 563 577	1 340 574 643	1 475 138 220	1 252 233 095	661,8
69.	B7	Felhalmozási célú átvett pénzeszközök államháztartáson kívülről								
70.	B74	Felhalmozási célú visszatérítendő támogatások, kölcsönök visszatérülése államháztartáson kívülről	-	-	-	-	-	-	-	-
71.		- Fejlesztési feladatok visszatérítendő támogatások	-	-	-	72 303 258	72 303 258	72 303 258	-	
72.		- Lakásvásárlási, építési kölcsön	5 000 000	5 000 000	3 399 651	5 000 000	5 000 000	-	100,0	
73.		- Egyéb kölcsönök	5 000 000	5 000 000	332 821	5 000 000	5 000 000	-	100,0	
74.	B75	Egyéb felhalmozási célú átvett pénzeszközök	-	-	-	-	-	-	-	-
75.		- Víziközmű hozzájárulás díjak	8 000 000	8 000 000	3 769 577	8 000 000	8 000 000	-	100,0	
76.		- Fejlesztési feladatokhoz átvett pénzeszközök	25 000 000	19 000 000	15 618 024	15 000 000	181 033 135	196 033 135	171 033 135	784,1
77.		Összesen:	43 000 000	37 000 000	23 120 073	33 000 000	253 336 393	286 336 393	243 336 393	665,9
78.	B8	Finanszírozási bevételek								
79.	B811	Hitel-, kölcsönfelvétel államháztartáson kívülről	-	-	-	-	-	-	-	-
80.		- Hosszú lejáratú hitel	-	-	-	-	-	-	-	-
81.		- Rövid lejáratú hitel	3 000 000 000	-	-	3 000 000 000	3 000 000 000	-	100,0	
82.	B812	Belföldi értékpapírok bevételei	24 153 606 901	24 153 606 901	11 339 650 000	13 672 070 000	13 672 070 000	10 481 536 901	56,6	
83.	B813	Maradvány igénybevétele	-	-	-	-	-	-	-	-
84.		- Előző év költségvetési maradványának igénybevétele	10 500 310 837	11 303 171 125	11 303 171 125	10 500 310 837	1 694 000 061	12 194 310 898	1 694 000 061	116,1
85.	B814	Államháztartáson belüli megelőlegezés	351 479 600	385 171 762	385 171 762	385 171 762	385 171 762	33 692 162	109,6	
86.		Lekötött bankbetétek megszüntetése	4 500 000 000	-	42 536 453 333	9 595 000 000	9 595 000 000	5 095 000 000	213,2	
87.		Kiegészítő, függő áfúto bevételek	-	-	269 847 249	-	-	-	-	-
88.	B1-9	Bevételek mindösszesen	89 210 350 481	104 603 197 575	123 948 624 054	141 900 492 028	11 662 673 548	153 563 165 576	64 352 815 095	172,1

Nyíregyháza Megyei Jogú Város Önkormányzata 2024. évi költségvetésében tervezett kiadások feladatonként

Forintban!

1.	A. M e g n e v e z é s	B. Személyi juttatások	C. Munkaadókat terhelő járulékok és szociális hozzájárulási adó	D. Ellátottak pénzbeli juttatásai	E. Dologi kiadás	F. Egyéb működési célú kiadás	G. Működési kiadás össz.	H. Felújítás	I. Beruházás	J. Egyéb felhalmozási célú kiadás	K. Felhalmozási kiadás össz.	L. Finanszírozási kiadások	M. 2024. évi kiadás összesen	N. 2023. évi eredeti előirányzat	O. Eltérés
2.	Kisegítő mezőgazdasági szolgáltatás				71 120 000		71 120 000				-		71 120 000	59 690 000	11 430 000
3.	Állategészségügyi feladatok				173 990 000		173 990 000				-		173 990 000	173 990 000	-
4.	Egyéb városüzemeltetési feladatok				290 830 000		290 830 000				-		290 830 000	203 200 000	87 630 000
5.	Zöldfelület fenntartás				1 110 150 000		1 110 150 000		57 150 000		57 150 000		1 167 300 000	988 441 000	178 859 000
6.	Csapadék és belvízelvezetés				292 100 000		292 100 000				-		292 100 000	246 380 000	45 720 000
7.	Település vízellátás				25 400 000		25 400 000				-		25 400 000	11 430 000	13 970 000
8.	Közüllágítás, tűzvédelmi feladatok				1 099 997 800		1 099 997 800		45 720 000		45 720 000		1 145 717 800		
9.	Közüllágítás, tűzvédelmi feladatok módosítás				33 125 834		33 125 834				-		33 125 834		
10.	Közüllágítás, tűzvédelmi feladatok mód. előir.				1 133 123 634		1 133 123 634		45 720 000		45 720 000		1 178 843 634	1 717 040 000	538 196 366
11.	Közutak, hidak fenntartása				2 352 089 592		2 352 089 592				-		2 352 089 592	982 091 000	1 369 998 592
12.	Lakóingatlan (karbantart.,üzemelt.)				470 300 000		470 300 000				-		470 300 000	347 980 000	122 320 000
13.	Vagyonkezelésbe adott ingatlanok kezelése (NLC átalány)				68 580 000		68 580 000				-		68 580 000	68 580 000	-
14.	Intézményi világítás, tűzvédelmi feladatok						-				-			397 510 000	397 510 000
15.	Tanműhelyek				16 510 000		16 510 000				-		16 510 000	8 890 000	7 620 000
16.	Sport létesítmények üzemeltetése				190 500 000		190 500 000				-		190 500 000	172 720 000	17 780 000
17.	Közfoglalkoztatás					136 842 000	136 842 000				-		136 842 000	176 807 000	39 965 000
18.	Nyári napközis táborok megszervezése					43 000 000	43 000 000				-		43 000 000	43 000 000	-
19.	Szigligeti gyermeküdülő üzemeltetése				76 200 000		76 200 000				-		76 200 000	127 000 000	50 800 000
20.	Folyékony hulladék szállítás				50 800 000		50 800 000				-		50 800 000	23 495 000	27 305 000
21.	Nyíregyházi Városüzemeltető és Vagyonkezelő Nonprofit Kft által ellátott feladatok	-	-	-	6 288 567 392	179 842 000	6 468 409 392	-	102 870 000	-	102 870 000	-	6 571 279 392	5 748 244 000	856 161 226
22.	Nyíregyházi Városüzemeltető és Vagyonkezelő Nonprofit Kft által ellátott feladatok módosítás	-	-	-	33 125 834	-	33 125 834	-	-	-	-	-	33 125 834		
23.	Nyíregyházi Városüzemeltető és Vagyonkezelő Nonprofit Kft által ellátott feladatok mód. előir.	-	-	-	6 321 693 226	179 842 000	6 501 535 226	-	102 870 000	-	102 870 000	-	6 604 405 226		
24.	Társasházi lakások üzemeltetése				150 000 000		150 000 000				-		150 000 000	150 000 000	-
25.	NLC kezelés Önkormányzat				300 000 000		300 000 000	66 735 934			66 735 934		366 735 934		
26.	NLC kezelés Önkormányzat módosítás	10 000			25 410 000		25 400 000	25 400 000			25 400 000		-		
27.	NLC kezelés Önkormányzat mód. előir.		10 000		274 590 000		274 600 000	92 135 934			92 135 934		366 735 934	229 952 766	136 783 168
28.	NLC kezelés NYIRVV				40 000 000		40 000 000				-		40 000 000	40 000 000	-
29.	Lakbértámogatás			15 000 000			15 000 000				-		15 000 000	15 000 000	-
30.	Környezetvédelmi célfeladatok				35 540 000		35 540 000				-		35 540 000		
31.	Környezetvédelmi célfeladatok módosítás				2 000 000		2 000 000	12 000 000			12 000 000		10 000 000		
32.	Környezetvédelmi célfeladatok mód. előir.				33 540 000		33 540 000	12 000 000			12 000 000		45 540 000	35 040 000	10 500 000
33.	Repülőtérről üzemeltetés				30 800 000		30 800 000				-		30 800 000	30 333 000	467 000
34.	Ingatlanok őrzése, ingatlankezelés				2 200 000		2 200 000				-		2 200 000	2 000 000	200 000
35.	Területelőkészítés						-	80 000 000			80 000 000		80 000 000		
36.	Területelőkészítés módosítás				99 050 000		99 050 000	19 050 000			19 050 000		80 000 000		
37.	Területelőkészítés mód. előir.				99 050 000		99 050 000	60 950 000			60 950 000		160 000 000	354 000 000	194 000 000
38.	Szakértői, tervezési díjak				18 000 000		18 000 000				-		18 000 000		
39.	Szakértői, tervezési díjak módosítás				10 000 000		10 000 000				-		10 000 000		
40.	Szakértői, tervezési díjak mód. előir.				28 000 000		28 000 000				-		28 000 000	18 000 000	10 000 000
41.	Szabolcs-Szatmár-Bereg Megyei Temetkezési Kft.					185 000 000	185 000 000			28 000 000	28 000 000		213 000 000	156 000 000	57 000 000
42.	Nyíregyházi Ipari Park Nonprofit Kft. módosítás				43 815 000		43 815 000				-		43 815 000		
43.	Nyíregyházi Ipari Park Nonprofit Kft. mód. előir.				43 815 000		43 815 000				-		43 815 000	175 260 000	131 445 000

Nyíregyháza Megyei Jogú Város Önkormányzata 2024. évi költségvetésében tervezett kiadások feladatonként

Forintban!

	A.	B.	C.	D.	E.	F.	G.	H.	I.	J.	K.	L.	M.	N.	O.
1.	M e g n e v e z é s	Személyi juttatások	Munkaadókat terhelő járulékok és szociális hozzájárulási adó	Ellátottak pénzbeli juttatásai	Dologi kiadás	Egyéb működési célú kiadás	Működési kiadás össz.	Felújítás	Beruházás	Egyéb felhalmozási célú kiadás	Felhalmozási kiadás össz.	Finanszírozási kiadások	2024. évi kiadás összesen	2023. évi eredeti előirányzat	Eltérés
44.	Beruházásosztónzési és munkahelyteremtési támogatás					300 000 000	300 000 000			150 000 000	150 000 000		450 000 000	450 000 000	-
45.	Nyíregyházi Ingatlanfejlesztő és Befektetésszervező Kft. módosítás				3 429 099		3 429 099				-		3 429 099		
46.	Nyíregyházi Ingatlanfejlesztő és Befektetésszervező Kft. mód. előir.				3 429 099		3 429 099				-		3 429 099	40 729 000	- 37 299 901
47.	Közösségi közlekedés 2024.évi tervezett kiadásai					2 699 577 012	2 699 577 012				-		2 699 577 012		
48.	Közösségi közlekedés 2024.évi tervezett kiadásai módosítás				155 432 940	182 953 988	338 386 928		13 744 664		13 744 664		352 131 592		
49.	Közösségi közlekedés 2024.évi tervezett kiadásai mód. előir.				155 432 940	2 882 531 000	3 037 963 940		13 744 664		13 744 664		3 051 708 604	3 257 797 000	- 206 088 396
50.	Volánbusz Zrt. előző évek tartozása megállapodás szerint				10 707 092	297 506 627	308 213 719				-		308 213 719		
51.	Volánbusz Zrt. előző évek tartozása megállapodás szerint módosítás				- 1 148 853	1 148 853	-				-		-		
52.	Volánbusz Zrt. előző évek tartozása megállapodás szerint mód. előir.				9 558 239	298 655 480	308 213 719				-		308 213 719	313 562 542	- 5 348 823
53.	Nyíregyházi Sportcentrum Nonprofit Kft.					348 000 000	348 000 000			13 000 000	13 000 000		361 000 000	280 000 000	81 000 000
54.	Uzsoda üzemeltetése				375 400 000		375 400 000				-		375 400 000		
55.	Uzsoda üzemeltetése módosítás				- 43 248 957	43 248 957	-				-		-		
56.	Uzsoda üzemeltetése mód. előir.				332 151 043	43 248 957	375 400 000				-		375 400 000	436 234 370	- 60 834 370
57.	Atlétikai Centrum üzemeltetése				182 880 000		182 880 000				-		182 880 000	203 873 100	- 20 993 100
58.	Város-Kép Nonprofit Kft.				319 937 200		319 937 200				-		319 937 200	302 386 000	17 551 200
59.	Móricz Zsigmond Színház Nonprofit Kft.					890 711 000	890 711 000				-		890 711 000	813 711 437	76 999 563
60.	Sóstó-Gyógyfürdők Zrt.				540 996 000	152 000 000	692 996 000				-		692 996 000	937 792 000	- 244 796 000
61.	Sóstó-Gyógyfürdők Zrt. beruházás						-		152 400 000		152 400 000		152 400 000		
62.	Sóstó-Gyógyfürdők Zrt. Beruházás módosítás						-		- 152 400 000	152 400 000	-		-		
63.	Sóstó-Gyógyfürdők Zrt. Beruházás mód. előir.						-		-	152 400 000	152 400 000		152 400 000		152 400 000
64.	Sóstó-Gyógyfürdők Zrt. Ázsioss tőkeemelés						-		800 000 000		800 000 000		800 000 000		800 000 000
65.	Nyírvidék Képző Központ Nonprofit Kft.					25 000 000	25 000 000				-		25 000 000	25 000 000	-
66.	Nyirinfo Nonprofit Kft. -Digitális Tudásközpont				53 340 000		53 340 000				-		53 340 000	47 879 000	5 461 000
67.	Nyíregyházi Turisztikai Nonprofit Kft.					105 000 000	105 000 000				-		105 000 000	83 000 000	22 000 000
68.	Nyíregyházi Állatpark Nonprofit Kft.					92 872 000	92 872 000				-		92 872 000	232 871 767	- 139 999 767
69.	Önkormányzati felújítások				9 817 259		9 817 259	869 135 168			869 135 168		878 952 427		
70.	Önkormányzati felújítások módosítás				54 637 689		54 637 689	- 150 575 568	15 937 879		-		80 000 000		
71.	Önkormányzati felújítások mód. előir.				64 454 948		64 454 948	718 559 600	15 937 879		734 497 479		798 952 427	909 476 624	- 110 524 197
72.	Városi lőtér					2 000 000	2 000 000				-		2 000 000	2 000 000	-
73.	Borbányai hulladéklerakó üzemeltetése				8 000 000		8 000 000				-		8 000 000	17 000 000	- 9 000 000
74.	Egyéb vagyoni kiadások				60 000 000		60 000 000				-		60 000 000		
75.	Egyéb vagyoni kiadások módosítás				- 10 000 000		- 10 000 000				-		- 10 000 000		
76.	Egyéb vagyoni kiadások mód. előir.				50 000 000		50 000 000				-		50 000 000	50 000 000	-
77.	Vagyonbiztosítás				42 000 000		42 000 000				-		42 000 000		
78.	Vagyonbiztosítás módosítás				1 000 000		1 000 000				-		1 000 000		
79.	Vagyonbiztosítás mód. előir.				43 000 000		43 000 000				-		43 000 000	32 000 000	11 000 000
80.	Továbbszámított vagyoni kiadás				90 000 000		90 000 000				-		90 000 000	70 000 000	20 000 000
81.	Vagyoni kiadások	-	-	15 000 000	2 269 617 551	5 097 666 639	7 382 284 190	935 871 102	1 032 400 000	191 000 000	2 159 271 102	-	9 541 555 292	9 710 898 606	241 032 377
82.	Vagyoni kiadások módosítás	-	10 000	-	285 556 918	227 351 798	512 918 716	- 113 175 568	- 141 767 457	152 400 000	- 102 543 025	-	410 375 691		
83.	Vagyoni kiadások mód. előir.	-	10 000	15 000 000	2 555 174 469	5 325 018 437	7 895 202 906	822 695 534	890 632 543	343 400 000	2 056 728 077	-	9 951 930 983		

Nyíregyháza Megyei Jogú Város Önkormányzata 2024. évi költségvetésében tervezett kiadások feladatonként

Forintban!

1.	A. M e g n e v e z é s	B. Személyi juttatások	C. Munkaadókat terhelő járulékok és szociális hozzájárulási adó	D. Ellátottak pénzbeli juttatásai	E. Dologi kiadás	F. Egyéb működési célú kiadás	G. Működési kiadás össz.	H. Felújítás	I. Beruházás	J. Egyéb felhalmozási célú kiadás	K. Felhalmozási kiadás össz.	L. Finanszírozási kiadások	M. 2024. évi kiadás összesen	N. 2023. évi eredeti előirányzat	O. Eltérés
84.	Rendszeres pénzbeli ellátás			224 700 000			224 700 000				-		224 700 000	214 200 000	10 500 000
85.	Eseti pénzbeli és természetbeni ellátás			133 150 000	270 050 000		403 200 000			30 000 000	30 000 000		433 200 000		
86.	Eseti pénzbeli és természetbeni ellátás módosítás			8 692 950			8 692 950				-		8 692 950		
87.	Eseti pénzbeli és természetbeni ellátás mód. előir.			124 457 050	270 050 000		394 507 050			30 000 000	30 000 000		424 507 050	402 950 000	21 557 050
88.	Periféria Egyesület					20 050 000	20 050 000				-		20 050 000	20 050 000	-
89.	Bursa Hungarica					5 000 000	5 000 000				-		5 000 000	5 000 000	-
90.	Rés Alapítvány					4 000 000	4 000 000				-		4 000 000	4 000 000	-
91.	Humanitárius alap				5 000 000		5 000 000				-		5 000 000	5 000 000	-
92.	Ukrajnában kialakult fegyveres konfliktussal összefüggő felmerült szállás és ellátással kapcsolatos kiadások				5 000 000		5 000 000				-		5 000 000	20 000 000	- 15 000 000
93.	Intézményi étkezés				3 000 000		3 000 000				-		3 000 000	2 000 000	1 000 000
94.	Szociális és egészségügyi célfeladatok					15 000 000	15 000 000				-		15 000 000	8 500 000	6 500 000
95.	Kék Nefelejcs Alapítvány						-				-		-	7 000 000	- 7 000 000
96.	Ótalom szeretetszolgálat					10 000 000	10 000 000				-		10 000 000		10 000 000
97.	Tanyagondnok autó beszerzés						-		14 000 000		14 000 000		14 000 000		14 000 000
98.	Human-Net tanyagondnok					13 165 011	13 165 011				-		13 165 011	9 823 043	3 341 968
99.	Nyíregyházi Egyházmegye -óvoda, iskola ,Huszárvár kieg. tám.					102 000 000	102 000 000				-		102 000 000	102 000 000	-
100.	Egyéb szociális kiadások (pályázatok, kutatás, fejlesztés)				12 000 000		12 000 000				-		12 000 000	5 000 000	7 000 000
101.	Slachta Margit NSZI Fogytékos Személyek Otthona támogatása módosítás					696 180	696 180				-		696 180		696 180
102.	Slachta Margit NSZI Fogytékos Személyek Otthona támogatása mód. előir.					696 180	696 180				-		696 180		696 180
103.	Szakértői tevékenység				15 000 000		15 000 000				-		15 000 000	15 000 000	-
104.	Szigligeti gyermeküdültetés					5 000 000	5 000 000				-		5 000 000	3 000 000	2 000 000
105.	Egészségügyi Támogató Alap Program (ETAP) PRIMOM Vállalkozásélénkítő Alapítvány					12 000 000	12 000 000				-		12 000 000	12 000 000	-
106.	Krisis alap					1 000 000	1 000 000				-		1 000 000	1 000 000	-
107.	KAB-KEF pályázat				600 000		600 000				-		600 000	695 000	- 95 000
108.	Fókuszban a családok CSP-CSBM-22-0098						-				-		-	2 145 000	- 2 145 000
109.	Együtt a családokért CSP-CSBM-23-0160				3 000 000		3 000 000				-		3 000 000		3 000 000
110.	Együtt a családokért CSP-CSBM-23-0161 módosítás	25 591			25 591		-				-		-		-
111.	Együtt a családokért CSP-CSBM-23-0162 mód. előir.	25 591			2 974 409		3 000 000				-		3 000 000		3 000 000
112.	Idősbarát Önkormányzat				4 000 000		4 000 000				-		4 000 000	4 000 000	-
113.	Rászoruló Hallgatókért Közalapítvány					3 000 000	3 000 000				-		3 000 000	3 000 000	-
114.	Ifjúsági célfeladatok					7 480 000	7 480 000				-		7 480 000	7 480 000	-
115.	SNI-s gyermekek fejlesztésének támogatása				53 000 000		53 000 000				-		53 000 000		
116.	SNI-s gyermekek fejlesztésének támogatása módosítás				8 692 950		8 692 950				-		8 692 950		
117.	SNI-s gyermekek fejlesztésének támogatása mód. előir.				61 692 950		61 692 950				-		61 692 950	35 000 000	26 692 950
118.	Köznevelési célfeladatok				500 000	2 500 000	3 000 000				-		3 000 000	3 000 000	-
119.	Szociális és Köznevelési kiadások	-	-	357 850 000	371 150 000	200 195 011	929 195 011	-	14 000 000	30 000 000	44 000 000	-	973 195 011	891 843 043	82 048 148
120.	Szociális és Köznevelési kiadások módosítás	25 591		8 692 950	8 667 359	696 180	696 180				-		696 180		
121.	Szociális és Köznevelési kiadások mód. előir.	25 591	-	349 157 050	379 817 359	200 891 191	929 891 191	-	14 000 000	30 000 000	44 000 000	-	973 891 191		
122.	Kulturális célfeladatok	3 720 000	55 000		3 925 000	6 600 000	14 300 000				-		14 300 000		
123.	Kulturális célfeladatok módosítás	952 382	300 000		952 382	3 900 000	3 600 000				-		3 600 000		
124.	Kulturális célfeladatok mód. előir.	4 672 382	355 000		2 972 618	2 700 000	10 700 000				-		10 700 000	11 900 000	- 1 200 000

Nyíregyháza Megyei Jogú Város Önkormányzata 2024. évi költségvetésében tervezett kiadások feladatonként

Forintban!

1.	A. M e g n e v e z é s	B. Személyi juttatások	C. Munkaadókat terhelő járulékok és szociális hozzájárulási adó	D. Ellátottak pénzbeli juttatásai	E. Dologi kiadás	F. Egyéb működési célú kiadás	G. Működési kiadás össz.	H. Felújítás	I. Beruházás	J. Egyéb felhalmozási célú kiadás	K. Felhalmozási kiadás össz.	L. Finanszírozási kiadások	M. 2024. évi kiadás összesen	N. 2023. évi eredeti előirányzat	O. Eltérés
125.	Civil Ház működtetése, tagdíj fizetés				1 800 000	2 200 000	4 000 000				-		4 000 000	4 000 000	-
126.	Városi nagyrendezvények	5 700 000	2 000 000		46 300 000		54 000 000				-		54 000 000		
127.	Városi nagyrendezvények módosítás	1 934 817	402 275		43 920 458		45 453 000				-		45 453 000		
128.	Városi nagyrendezvények mód. előir.	7 634 817	1 597 275	-	90 220 458		99 453 000				-		99 453 000	38 200 000	61 253 000
129.	Városi rendezvények, társadalmi ünnepek				23 700 000	3 000 000	26 700 000				-		26 700 000		
130.	Városi rendezvények, társadalmi ünnepek módosítás	300 000	150 000		1 550 000		1 100 000				-		1 100 000		
131.	Városi rendezvények, társadalmi ünnepek mód. előir.	300 000	150 000		22 150 000	3 000 000	25 600 000				-		25 600 000	15 500 000	10 100 000
132.	Nagygyűtesek támogatása					20 000 000	20 000 000				-		20 000 000	15 000 000	5 000 000
133.	PRO ARCHI Egyesület támogatása módosítás					300 000	300 000				-		300 000		
134.	PRO ARCHI Egyesület támogatása mód. előir.					300 000	300 000				-		300 000		300 000
135.	Nagyrendezvények Szponzori (Hungast Civis Kft. -Elamen Zrt.)				12 700 000		12 700 000				-		12 700 000	6 350 000	6 350 000
136.	Hungarikum pályázat 2022.év						-				-		-	3 500 000	- 3 500 000
137.	Bethlen Gábor Alap				1 000 000		1 000 000				-		1 000 000		
138.	Bethlen Gábor Alap módosítás	331 206	111 808		443 014		-				-		-		
139.	Bethlen Gábor Alap mód. előir.	331 206	111 808		556 986		1 000 000				-		1 000 000		1 000 000
140.	Happy Art Alapítvány névadój	179 388	23 320				202 708				-		202 708	179 388	23 320
141.	Kulturális osztály PR. kiadásai				5 000 000		5 000 000				-		5 000 000		
142.	Kulturális osztály PR. kiadásai módosítás	1 500 000	150 000		1 650 000		-				-		-		
143.	Kulturális osztály PR. kiadásai mód. előir.	1 500 000	150 000		3 350 000		5 000 000				-		5 000 000		5 000 000
144.	Helyi önszerveződő közösségek pénzügyi alapja					35 000 000	35 000 000				-		35 000 000	25 000 000	10 000 000
145.	Kulturális kiadás	9 599 388	2 078 320	-	94 425 000	66 800 000	172 902 708	-	-	-	-	-	172 902 708	119 629 388	94 326 320
146.	Kulturális kiadás módosítás	5 018 405	309 533		39 325 062	3 600 000	41 053 000				-		41 053 000		
147.	Kulturális kiadás mód. előir.	14 617 793	2 387 853	-	133 750 062	63 200 000	213 955 708	-	-	-	-	-	213 955 708		
148.	Sport célfeladatok					82 500 000	82 500 000				-		82 500 000	60 500 000	22 000 000
149.	Nyíregyházi Élsport Np. Kft. Szponzorációs díj					128 000 000	128 000 000				-		128 000 000		
150.	Nyíregyházi Élsport Np. Kft. Szponzorációs díj módosítás				128 000 000	128 000 000	-				-		-		
151.	Nyíregyházi Élsport Np. Kft. Szponzorációs díj mód. előir.				128 000 000	-	128 000 000				-		128 000 000	128 000 000	-
152.	Nyíregyházi Élsport Np. Kft. Utánpótlás nevelés					24 200 000	24 200 000				-		24 200 000	22 000 000	2 200 000
153.	NYVSC támogatása					25 000 000	25 000 000				-		25 000 000		25 000 000
154.	Nyíregyháza Spartacus FC Kft. Szponzorációs díj				68 000 000		68 000 000				-		68 000 000	67 500 000	500 000
155.	Spartacus 1928 Upképző Központ Np. Kft. támogatása					33 000 000	33 000 000				-		33 000 000	30 000 000	3 000 000
156.	Városi sportrendezvények	2 000 000	1 000 000		27 040 000		30 040 000				-		30 040 000		
157.	Városi sportrendezvények módosítás	196 020			481 770		285 750		285 750		285 750		-		
158.	Városi sportrendezvények mód. előir.	2 196 020	1 000 000		26 558 230		29 754 250		285 750		285 750		30 040 000	25 000 000	5 040 000
159.	Rally támogatása-Truck Race Promotion Kft.						-				-		-	15 000 000	15 000 000
160.	Sport kiadások	2 000 000	1 000 000	-	95 040 000	292 700 000	390 740 000	-	-	-	-	-	390 740 000	348 000 000	42 740 000
161.	Sport kiadások módosítás	196 020			127 518 230	128 000 000	285 750		285 750		285 750		-		
162.	Sport kiadások mód. előir.	2 196 020	1 000 000	-	222 558 230	164 700 000	390 454 250	-	285 750	-	285 750	-	390 740 000		

Nyíregyháza Megyei Jogú Város Önkormányzata 2024. évi költségvetésében tervezett kiadások feladatonként

Forintban!

1.	A.	B.	C.	D.	E.	F.	G.	H.	I.	J.	K.	L.	M.	N.	O.
	M e g n e v e z é s	Személyi juttatások	Munkaadókat terhelő járulékok és szociális hozzájárulási adó	Ellátottak pénzbeli juttatásai	Dologi kiadás	Egyéb működési célú kiadás	Működési kiadás össz.	Felújítás	Beruházás	Egyéb felhalmozási célú kiadás	Felhalmozási kiadás össz.	Finanszírozási kiadások	2024. évi kiadás összesen	2023. évi eredeti előirányzat	Eltérés
163.	Polgármesteri keret	6 686 160	3 917 857		28 515 983	880 000	40 000 000				-		40 000 000		
164.	Polgármesteri keret módosítás					10 000 000	10 000 000				-		10 000 000		
165.	Polgármesteri keret mód. előir.	6 686 160	3 917 857		28 515 983	10 880 000	50 000 000				-		50 000 000	30 000 000	20 000 000
166.	Képviselő testület kiadásai	121 262 951	17 128 437		289 900		138 681 288				-		138 681 288	135 688 368	2 992 920
167.	Kitüntetések	6 826 400	1 431 330		2 682 632		10 940 362				-		10 940 362	9 439 632	1 500 730
168.	Külgügyi és EU-s célfeladatok	7 385 000	2 391 750		13 491 861	1 800 000	25 068 611				-		25 068 611	14 300 000	10 768 611
169.	Testvérvárosi jubileumi évfordulók	1 500 000	2 300 000		15 670 904		19 470 904				-		19 470 904		
170.	Testvérvárosi jubileumi évfordulók módosítás	2 000 000			2 000 000		-				-		-		
171.	Testvérvárosi jubileumi évfordulók mód. előir.	3 500 000	2 300 000		13 670 904		19 470 904				-		19 470 904	11 000 000	8 470 904
172.	Városdiplomácia, testvér és partnervárosi kapcsolat elősegítő programok, rendezvények	940 000	1 500 000		5 060 000		7 500 000				-		7 500 000	3 900 000	3 600 000
173.	Önkormányzati Tervtanács	8 849 557	1 150 443				10 000 000				-		10 000 000	10 000 000	-
174.	Megyei Jogú Városok Szövetsége				3 524 610		3 524 610				-		3 524 610	3 546 330	21 720
175.	Hátrányos helyzetű kárpátjai magyar közösség támogatása módosítás					5 000 000	5 000 000				-		5 000 000		
176.	Hátrányos helyzetű kárpátjai magyar közösség támogatása mód. előir.					5 000 000	5 000 000				-		5 000 000		5 000 000
177.	Közbiztonsági megállapodás					5 000 000	5 000 000				-		5 000 000	5 000 000	-
178.	Közbiztonsági Alapítvány					13 500 000	13 500 000				-		13 500 000	8 500 000	5 000 000
179.	Hirdetési keret, PR kiadás	4 887 544	2 000 000		18 112 456		25 000 000				-		25 000 000		
180.	Hirdetési keret, PR kiadás módosítás				179 070		179 070		179 070		179 070		-		
181.	Hirdetési keret, PR kiadás mód. előir.	4 887 544	2 000 000		17 933 386		24 820 930		179 070		179 070		25 000 000	20 000 000	5 000 000
182.	Városmarketing				70 000 000		70 000 000				-		70 000 000		
183.	Városmarketing módosítás				15 000 000		15 000 000				-		15 000 000		
184.	Városmarketing mód. előir.				85 000 000		85 000 000				-		85 000 000	60 000 000	25 000 000
185.	Mária út Közhazsnú Egyesület tagdijj és programok				800 000		800 000				-		800 000	800 000	-
186.	Egyéb önkormányzati feladatok				40 770 830	1 092 188	41 863 018				-		41 863 018		
187.	Egyéb önkormányzati feladatok módosítás				1 396 675	1 396 675	-				-		-		
188.	Egyéb önkormányzati feladatok mód. előir.				39 374 155	2 488 863	41 863 018				-		41 863 018	28 234 640	13 628 378
189.	Lejárt ifjúsági kölcsön elszámolást követő visszafizetés						-			2 500 000	2 500 000		2 500 000	2 000 000	500 000
190.	Nemzetiségi önkormányzatok támogatása					10 500 000	10 500 000				-		10 500 000		
191.	Nemzetiségi önkormányzatok támogatása módosítás					1 000 000	1 000 000				-		1 000 000		
192.	Nemzetiségi önkormányzatok támogatása mód. előir.					11 500 000	11 500 000				-		11 500 000	10 500 000	1 000 000
193.	Önkormányzati egyéb feladatok	158 337 612	31 819 817	-	198 919 176	32 772 188	421 848 793	-	-	2 500 000	2 500 000	-	424 348 793	352 908 970	102 439 823
194.	Önkormányzati egyéb feladatok módosítás	2 000 000	-	-	11 424 255	17 396 675	30 820 930	-	179 070	-	179 070	-	31 000 000		
195.	Önkormányzati egyéb feladatok mód. előir.	160 337 612	31 819 817	-	210 343 431	50 168 863	452 669 723	-	179 070	2 500 000	2 679 070	-	455 348 793		
196.	Polgárvédelmi kiadások				4 400 000		4 400 000				-		4 400 000	4 000 000	400 000
197.	Városfejlesztési kiadások	293 284 431	38 046 193		7 518 614 258	1 300 000 381	9 149 945 263	19 000 000	65 634 056 729	747 745 188	66 400 801 917		75 550 747 180		
198.	Városfejlesztési kiadások módosítás	86 212 683	13 013 557		1 528 767 458	2 135 484	1 630 129 182	620 000 000	530 915 353	856 261 306	2 007 176 659		3 637 305 841		
199.	Városfejlesztési kiadások mód. előir.	379 497 114	51 059 750		9 047 381 716	1 302 135 865	10 780 074 445	639 000 000	66 164 972 082	1 604 006 494	68 407 978 576		79 188 053 021	37 699 782 777	41 488 270 244
200.	ÁFA befizetés, egyéb adók				3 269 841 000		3 269 841 000				-		3 269 841 000	1 715 451 000	1 554 390 000
201.	Kamatfizetés				49 800 000		49 800 000				-		49 800 000	184 415 276	134 615 276
202.	Önkormányzati számlavezetéssel kapcsolatos kiadások				68 718 600		68 718 600				-		68 718 600	68 718 600	-
203.	Továbbszámlázott kiadások				12 700 000		12 700 000				-		12 700 000		
204.	Továbbszámlázott kiadások módosítás				-		-				-		-		
205.	Továbbszámlázott kiadások mód. előir.				12 700 000		12 700 000				-		12 700 000	12 700 000	-
206.	Befizetési kötelezettség (Szolidaritási hozzájárulás)					3 952 140 993	3 952 140 993				-		3 952 140 993	2 969 023 122	983 117 871

Nyíregyháza Megyei Jogú Város Önkormányzata 2024. évi költségvetésében tervezett kiadások feladatonként

Forintban!

1.	A. M e g n e v e z é s	B. Személyi juttatások	C. Munkaadókat terhelő járulékok és szociális hozzájárulási adó	D. Ellátottak pénzbeli juttatásai	E. Dologi kiadás	F. Egyéb működési célú kiadás	G. Működési kiadás össz.	H. Felújítás	I. Beruházás	J. Egyéb felhalmozási célú kiadás	K. Felhalmozási kiadás össz.	L. Finanszírozási kiadások	M. 2024. évi kiadás összesen	N. 2023. évi eredeti előirányzat	O. Eltérés
207.	Befizetési kötelezettség					18 862 408	18 862 408				-		18 862 408	18 862 408	-
208.	Társadalmi szervezetek támogatása					15 100 000	15 100 000				-		15 100 000	11 200 000	3 900 000
209.	Céltartalék					4 086 770 283	4 086 770 283		4 000 000 000		4 000 000 000		8 086 770 283		
210.	Céltartalék módosítás					- 660 091 727	- 660 091 727		7 461 246 859		7 461 246 859		6 801 155 132		
211.	Céltartalék mód. előir.					3 426 678 556	3 426 678 556		11 461 246 859		11 461 246 859		14 887 925 415	5 129 345 836	9 758 579 579
212.	Általános tartalék					120 000 000	120 000 000				-		120 000 000		
213.	Általános tartalék módosítás					- 38 620 000	- 38 620 000				-		38 620 000		
214.	Általános tartalék mód. előir.					81 380 000	81 380 000				-		81 380 000	120 000 000	38 620 000
215.	Mindösszesen:	463 221 431	72 944 330	372 850 000	20 241 792 977	15 362 849 903	36 513 658 641	954 871 102	70 783 326 729	971 245 188	72 709 443 019	-	109 223 101 660	65 105 023 026	55 034 170 312
216.	Mindösszesen: módosítás	93 452 699	13 333 090	- 8 692 950	2 034 385 116	- 582 731 590	1 549 746 365	506 824 432	7 850 859 575	1 008 661 306	9 366 345 313	-	10 916 091 678		
217.	Mindösszesen: mód. előir.	556 674 130	86 277 420	364 157 050	22 276 178 093	14 780 118 313	38 063 405 006	1 461 695 534	78 634 186 304	1 979 906 494	82 075 788 332	-	120 139 193 338		
218.	Rövid lejáratú hitel,kölcsön törlesztés						-				-	3 000 000 000	3 000 000 000	3 000 000 000	-
219.	Hosszú lejáratú hitel,kölcsön törlesztés						-				-		-	134 458 135	134 458 135
220.	Belföldi értékpapírok kiadásai						-				-	3 872 000 000	3 872 000 000	1 500 000 000	2 372 000 000
221.	Pénzeszközök lekötött bankbetétként elhelyezése						-				-	9 000 000 000	9 000 000 000	4 500 000 000	4 500 000 000
222.	Államháztartáson belüli megelőlegezés visszafizetése						-				-	385 171 762	385 171 762	351 479 600	33 692 162
223.	Önkormányzati kiadások összesen:	463 221 431	72 944 330	372 850 000	20 241 792 977	15 362 849 903	36 513 658 641	954 871 102	70 783 326 729	971 245 188	72 709 443 019	16 257 171 762	125 480 273 422	74 590 960 761	61 805 404 339
224.	Önkormányzati kiadások összesen: módosítás	93 452 699	13 333 090	- 8 692 950	2 034 385 116	- 582 731 590	1 549 746 365	506 824 432	7 850 859 575	1 008 661 306	9 366 345 313	-	10 916 091 678		
225.	Önkormányzati kiadások összesen: mód. előir.	556 674 130	86 277 420	364 157 050	22 276 178 093	14 780 118 313	38 063 405 006	1 461 695 534	78 634 186 304	1 979 906 494	82 075 788 332	16 257 171 762	136 396 365 100		
226.	Intézményi kiadás	8 581 996 345	1 286 494 044	351 486	5 996 490 261		15 865 332 136		328 824 363		328 824 363		16 194 156 499		
227.	Intézményi kiadás módosítás	509 632 470	68 509 216		662 586 218	7 350	1 240 735 254		37 597 806		37 597 806		1 278 333 060		
228.	Intézményi kiadás mód. előir.	9 091 628 815	1 355 003 260	351 486	6 659 076 479	7 350	17 106 067 390	-	366 422 169	-	366 422 169		17 472 489 559	15 247 482 697	2 225 006 862
229.	Önkormányzati kiadások mindösszesen:	9 045 217 776	1 359 438 374	373 201 486	26 238 283 238	15 362 849 903	52 378 990 777	954 871 102	71 112 151 092	971 245 188	73 038 267 382	16 257 171 762	141 674 429 921		
230.	Önkormányzati kiadások mindösszesen: módosítás	603 085 169	81 842 306	- 8 692 950	2 696 971 334	- 582 724 240	2 790 481 619	506 824 432	7 888 457 381	1 008 661 306	9 403 943 119	-	12 194 424 738		
231.	Önkormányzati kiadások mindösszesen: mód. előir.	9 648 302 945	1 441 280 680	364 508 536	28 935 254 572	14 780 125 663	55 169 472 396	1 461 695 534	79 000 608 473	1 979 906 494	82 442 210 501	16 257 171 762	153 868 854 659	89 838 443 458	64 030 411 201
232.	Polgármesteri hivatal kiadások	2 262 191 178	345 488 298		766 146 213		3 373 825 689		85 924 390	9 000 000	94 924 390		3 468 750 079		
233.	Polgármesteri hivatal kiadások módosítás	186 491 682	23 460 513		49 308 622	8 326 115	267 586 932		2 743 200		2 743 200		270 330 132		
234.	Polgármesteri hivatal kiadások mód. előir.	2 448 682 860	368 948 811	-	815 454 835	8 326 115	3 641 412 621	-	88 667 590	9 000 000	97 667 590	-	3 739 080 211	3 048 014 970	691 065 241
235.	Költségvetés szerinti főösszeg:	11 307 408 954	1 704 926 672	373 201 486	27 004 429 451	15 362 849 903	55 752 816 466	954 871 102	71 198 075 482	980 245 188	73 133 191 772	16 257 171 762	145 143 180 000	-	-
236.	Költségvetés szerinti főösszeg: módosítás	789 576 851	105 302 819	- 8 692 950	2 746 279 956	- 574 398 125	3 058 068 551	506 824 432	7 891 200 581	1 008 661 306	9 406 686 319	-	12 464 754 870		
237.	Költségvetés szerinti főösszeg: mód. előir.	12 096 985 805	1 810 229 491	364 508 536	29 750 709 407	14 788 451 778	58 810 885 017	1 461 695 534	79 089 276 063	1 988 906 494	82 539 878 091	16 257 171 762	157 607 934 870	92 886 458 428	64 721 476 442

Forintban!

1.	A. Cím szám	B. Al-cím szám	C. Elő- irányzati csoport- szám	D. Kiemelt előirány- zati szám	E. Cím név	F. Alcím név	G. Előirányzati csoportnév	H. Kiemelt előirányzat neve	I.		J.			
									2024. évi eredeti előirányzat				Bevétel	Kiadás
2.	1				Eszterlánc Északi Óvoda Összesen				248 374 409	5 909 228 360				
3.			1	4			Működési bevétel		229 807 039					
4.				8			Finanszírozási bevétel		18 567 370					
5.			1				Működési kiadás							
6.				1			Személyi juttatások				3 519 389 711			
7.				2			Munkaadókat terhelő járulékok				534 196 882			
8.				3			Dologi kiadások				1 788 025 399			
9.			2				Felhalmozási kiadás							
10.				6			Beruházási kiadások				67 616 368			
11.														
12.		1			Eszterlánc Északi Óvoda				71 639 931	1 586 178 491				
13.			1	4			Működési bevétel		65 077 836					
14.				8			Finanszírozási bevétel		6 562 095					
15.			1				Működési kiadás							
16.				1			Személyi juttatások				906 501 212			
17.				2			Munkaadókat terhelő járulékok				138 250 904			
18.				3			Dologi kiadások				520 990 875			
19.			2				Felhalmozási kiadás							
20.				6			Beruházási kiadások				20 435 500			
21.														
22.		2			Gyermek Háza Déli Óvoda				52 459 389	1 488 549 212				
23.			1	4			Működési bevétel		49 028 971					
24.				8			Finanszírozási bevétel		3 430 418					
25.			1				Működési kiadás							
26.				1			Személyi juttatások				920 945 608			
27.				2			Munkaadókat terhelő járulékok				139 110 667			
28.				3			Dologi kiadások				411 298 185			
29.			2				Felhalmozási kiadás							
30.				6			Beruházási kiadások				17 194 752			
31.														
32.		3			Tündérváros Keleti Óvoda				76 033 473	1 744 986 121				
33.			1	4			Működési bevétel		70 858 361					
34.				8			Finanszírozási bevétel		5 175 112					
35.			1				Működési kiadás							
36.				1			Személyi juttatások				1 028 508 457			
37.				2			Munkaadókat terhelő járulékok				155 968 063			
38.				3			Dologi kiadások				541 533 725			
39.			2				Felhalmozási kiadás							
40.				6			Beruházási kiadások				18 975 876			
41.														
42.		4			Búzaszem Nyugati Óvoda				48 241 616	1 089 514 536				
43.			1	4			Működési bevétel		44 841 871					
44.				8			Finanszírozási bevétel		3 399 745					
45.			1				Működési kiadás							
46.				1			Személyi juttatások				663 434 434			
47.				2			Munkaadókat terhelő járulékok				100 867 248			
48.				3			Dologi kiadások				314 202 614			
49.			2				Felhalmozási kiadás							
50.				6			Beruházási kiadások				11 010 240			
51.														
52.	2				Közügyintézményeket Működtető Központ				1 082 647 745	2 414 607 332				
53.			1	4			Működési bevétel		1 053 578 390					
54.				8			Finanszírozási bevétel		29 069 355					
55.			1				Működési kiadás							
56.				1			Személyi juttatások				264 008 366			
57.				2			Munkaadókat terhelő járulékok				39 551 951			
58.				3			Dologi kiadások				2 104 861 215			
59.			2				Felhalmozási kiadás							
60.				6			Beruházási kiadások				6 185 800			
61.														
62.	3				Móricz Zsigmond Megyei és Városi Könyvtár				33 588 683	715 003 547				
63.			1	1			Működési célú támogatások államháztartáson belülről		100 000					
64.			1	4			Működési bevétel		12 500 000					
65.			1	6			Működési célú átvett pénzeszközök		300 000					
66.			2	5			Felhalmozási bevételek		1 500 000					
67.				8			Finanszírozási bevétel		19 188 683					
68.			1				Működési kiadás							
69.				1			Személyi juttatások				317 448 712			
70.				2			Munkaadókat terhelő járulékok				49 980 308			
71.				3			Dologi kiadások				217 480 567			
72.				5			Egyéb működési célú kiadások				7 350			
73.			2				Felhalmozási kiadás							
74.				6			Beruházási kiadások				130 086 610			
75.														

										Forintban!	
1.	A. Cím szám	B. Al-cím szám	C. Elő- irányzati csoport szám	D. Kiemelt előirány- zati szám	E. Cím név	F. Alcím név	G. Előirányzati csoportnév	H. Kiemelt előirányzat neve	I. 2024. évi eredeti előirányzat		
									J.		
									Bevétel	Kiadás	
76.	4				Váci Mihály Kulturális Központ				99 740 650	629 871 844	
77.			1	4		Működési bevétel			80 000 000		
78.			2	7		Felhalmozási célú átvett pénzeszközök			947 388		
79.				8		Finanszírozási bevétel			18 793 262		
80.			1		Működési kiadás						
81.				1		Személyi juttatások				248 823 985	
82.				2		Munkaadókat terhelő járulékok				39 830 916	
83.				3		Dologi kiadások				332 272 069	
84.			2		Felhalmozási kiadás						
85.				6		Beruházási kiadások				8 944 874	
86.											
87.	5				Nyíregyházi Cantemus Kórus				250 557 269	448 125 340	
88.			1	1		Működési célú támogatások államháztartáson belülről			20 710 000		
89.			1	4		Működési bevétel			87 344 000		
90.			1	6		Működési célú átvett pénzeszközök			6 000 000		
91.				8		Finanszírozási bevétel			136 503 269		
92.			1		Működési kiadás						
93.				1		Személyi juttatások				206 895 275	
94.				2		Munkaadókat terhelő járulékok				27 452 930	
95.				3		Dologi kiadások				200 729 133	
96.			2		Felhalmozási kiadás						
97.				6		Beruházási kiadások				13 048 002	
98.											
99.	6				Jósa András Múzeum				483 297 860	985 954 342	
100.			1	4		Működési bevétel			227 647 500		
101.				8		Finanszírozási bevétel			255 650 360		
102.			1		Működési kiadás						
103.				1		Személyi juttatások				446 164 485	
104.				2		Munkaadókat terhelő járulékok				65 526 568	
105.				3		Dologi kiadások				429 482 774	
106.			2		Felhalmozási kiadás						
107.				6		Beruházási kiadások				44 780 515	
108.											
109.	7				Nyíregyházi Szociális Gondozási és Egészségügyi Alapellátási Központ				1 635 707 530	3 150 068 189	
110.			1	1		Működési célú támogatások államháztartáson belülről			930 472 892		
111.			1	4		Működési bevétel			288 242 059		
112.				8		Finanszírozási bevétel			416 992 579		
113.			1		Működési kiadás						
114.				1		Személyi juttatások				1 765 571 364	
115.				2		Munkaadókat terhelő járulékok				255 269 471	
116.				3		Dologi kiadások				1 098 227 354	
117.			2		Felhalmozási kiadás						
118.				6		Beruházási kiadások				31 000 000	
119.											
120.	9				Nyíregyházi Gyermejjóléti Alapellátási Intézmény				61 687 014	2 365 766 258	
121.			1	4		Működési bevétel			59 799 604		
122.				8		Finanszírozási bevétel			1 887 410		
123.			1		Működési kiadás						
124.				1		Személyi juttatások				1 664 715 570	
125.				2		Munkaadókat terhelő járulékok				249 961 079	
126.				3		Dologi kiadások				391 978 123	
127.				4		Ellátottak pénzbeli juttatásai				351 486	
128.			2		Felhalmozási kiadás						
129.				6		Beruházási kiadások				58 760 000	
130.				8		Finanszírozási bevétel					
131.	10				Nyíregyházi Család-és Gyermejjóléti Központ				1 414 849	853 864 347	
132.				8		Finanszírozási bevétel			1 414 849		
133.					Működési kiadás						
134.				1		Személyi juttatások				658 611 347	
135.				2		Munkaadókat terhelő járulékok				93 233 155	
136.				3		Dologi kiadások				96 019 845	
137.			2		Felhalmozási kiadás						
138.				6		Beruházási kiadások				6 000 000	
139.											
140.	11				Polgármesteri Hivatal				147 753 285	3 739 080 211	
141.			1	1		Működési célú támogatások államháztartáson belülről			60 454 816		
142.			1	3		Közhatalmi bevételek			9 000 000		
143.			1	4		Működési bevételek			42 026 840		
144.			2	7		Felhalmozási célú átvett pénzeszközök			2 500 000		
145.				8		Finanszírozási bevétel			33 771 629		
146.			1		Működési kiadás						
147.				1		Személyi juttatások				2 448 682 860	
148.				2		Munkaadókat terhelő járulékok				368 948 811	
149.				3		Dologi kiadások				815 454 835	
150.			1	6		Működési célú átvett pénzeszközök				8 326 115	
151.			2		Felhalmozási kiadás						
152.				6		Beruházási kiadások				88 667 590	
153.				8		Egyéb felhalmozási célú kiadások				9 000 000	
154.											

Forintban!

1.	A. Cím szám	B. Al-cím szám	C. Elő- irányzati csoport szám	D. Kiemelt előirány- zati szám	E. Cím név	F. Alcím név	G. Előirányzati csoportnév	H. Kiemelt előirányzat neve	I.		J.			
									2024. évi eredeti előirányzat				Bevétel	Kiadás
155.	12				Intézmények összesen				4 044 769 294		21 211 569 770			
156.			1	1			Működési célú támogatások államháztartáson belülről		1 011 737 708					
157.			1	3			Közhatalmi bevételek		9 000 000					
158.			1	4			Működési bevételek		2 080 945 432					
159.			1	6			Működési célú átvett pénzeszközök		6 300 000					
160.			2	5			Felhalmozási bevételek		1 500 000					
161.			2	7			Felhalmozási célú átvett pénzeszközök		3 447 388					
162.				8			Finanszírozási bevétel		931 838 766					
163.			1				Működési kiadás							
164.				1			Személyi juttatások				11 540 311 675			
165.				2			Munkaadókat terhelő járulékok				1 723 952 071			
166.				3			Dologi kiadások				7 474 531 314			
167.				4			Ellátottak pénzbeli juttatásai				351 486			
168.				5			Egyéb működési célú kiadások				8 333 465			
169.			2				Felhalmozási kiadás							
170.				6			Beruházási kiadások				455 089 759			
171.				8			Egyéb felhalmozási célú kiadások				9 000 000			
172.														
173.	13	1			Önkormányzati feladatok				153 563 165 576		136 396 365 100			
174.			1	1			Működési célú támogatások államháztartáson belülről		13 446 133 062					
175.							<i>ebből: - Önkormányzatok működési támogatásai</i>		12 275 660 526					
176.							<i>- Működési célú támogatások ÁH-n belül</i>		1 170 472 536					
177.			2	2			Felhalmozási célú támogatások államháztartáson belülről		61 631 844 275					
178.			1	3			Közhatalmi bevételek		19 060 668 405					
179.			1	4			Működési bevételek		7 029 492 561					
180.			2	5			Felhalmozási bevételek		11 787 000 000					
181.			1	6			Működési célú átvett pénzeszközök		1 475 138 220					
182.			2	7			Felhalmozási célú átvett pénzeszközök		286 336 393					
183.				8			Finanszírozási bevétel		38 846 552 660					
184.			1				Működési kiadás							
185.				1			Személyi juttatások				556 674 130			
186.				2			Munkaadókat terhelő járulékok				86 277 420			
187.				3			Dologi kiadások				22 276 178 093			
188.				4			Ellátottak pénzbeli juttatásai				364 157 050			
189.				5			Egyéb működési célú kiadások				14 780 118 313			
190.				8			Finanszírozási kiadások				16 257 171 762			
191.														
192.			2				Felhalmozási kiadás							
193.				6			Beruházási kiadások				78 634 186 304			
194.				7			Felújítási kiadások				1 461 695 534			
195.				8			Egyéb felhalmozási célú kiadások				1 979 906 494			
196.														
197.					Mindösszesen				157 607 934 870		157 607 934 870			
198.			1	1			Működési célú támogatások államháztartáson belülről		14 457 870 770					
199.							<i>ebből: - Önkormányzatok működési támogatásai</i>		12 275 660 526					
200.							<i>- Működési célú támogatások ÁH-n belül</i>		2 182 210 244					
201.			2	2			Felhalmozási célú támogatások államháztartáson belülről		61 631 844 275					
202.			1	3			Közhatalmi bevételek		19 069 668 405					
203.			1	4			Működési bevételek		9 110 437 993					
204.			2	5			Felhalmozási bevételek		11 788 500 000					
205.			1	6			Működési célú átvett pénzeszközök		1 481 438 220					
206.			2	7			Felhalmozási célú átvett pénzeszközök		289 783 781					
207.				8			Finanszírozási bevétel		39 778 391 426					
208.			1				Működési kiadás							
209.				1			Személyi juttatások				12 096 985 805			
210.				2			Munkaadókat terhelő járulékok				1 810 229 491			
211.				3			Dologi kiadások				29 750 709 407			
212.				4			Ellátottak pénzbeli juttatásai				364 508 536			
213.				5			Egyéb működési célú kiadások				14 788 451 778			
214.				8			Finanszírozási kiadások				16 257 171 762			
215.														
216.			2				Felhalmozási kiadás							
217.				6			Beruházási kiadások				79 089 276 063			
218.				7			Felújítási kiadások				1 461 695 534			
219.				8			Egyéb felhalmozási célú kiadások				1 988 906 494			

A.	B.	KIADÁS																AA.									
		C.	D.	E.	F.	G.	H.	I.	J.	K.	L.	M.	N.	O.	P.	Q.	R.		S.	T.	U.	V.	W.	X.	Y.	Z.	
1.	Sz.	2024. évi eredeti előirányzat	2024. évi módosított előirányzat	növekedés	csökkenés	2024.06. havi módosított előirányzat	2025. évi eredeti előirányzat	2025. évi módosított előirányzat	növekedés	csökkenés	2025.06. havi módosított előirányzat	2026. évi eredeti előirányzat	2026. évi módosított előirányzat	növekedés	csökkenés	2026.06. havi módosított előirányzat	2027. évi eredeti előirányzat	2027. évi módosított előirányzat	növekedés	csökkenés	2027.06. havi módosított előirányzat	2028. évi eredeti előirányzat	2028. évi módosított előirányzat	növekedés	csökkenés	2028.06. havi módosított előirányzat	
	1. / Utak és közlekedés																										
3.	1.1	Új autóbusz megállóhelyek tervezése és kivitelezése	15 000 000	15 000 000		15 000 000	15 000 000	15 000 000			15 000 000	15 000 000	15 000 000			15 000 000	15 000 000	15 000 000			15 000 000					15 000 000	
4.	1.2	Új út építések és rekonstrukciós munkák tervezése	29 329 928	29 329 928		29 329 928	29 329 928	29 329 928			30 000 000	30 000 000	30 000 000			30 000 000	30 000 000	30 000 000			30 000 000					30 000 000	
5.	1.3	Városi út és járda hálózat adatszabás készítése	10 000 000	10 000 000		10 000 000	10 000 000	10 000 000			10 000 000	10 000 000	10 000 000			10 000 000	10 000 000	10 000 000			10 000 000					10 000 000	
6.	1.4	Hangszigetelt gyalogátkelőhelyek átalakítása riasztó mőkötöttetűsre	14 000 000	14 000 000		14 000 000					-					-						-					-
7.	1.5	4. sz. főút-Kölköcs gyalogátkelőhely kiépítése	127 000 000	127 000 000		127 000 000					-					-						-					-
8.	1.6	Fazekas János tér 15. előtti parkoló kialakítása	63 500 000	63 500 000		63 500 000					-					-						-					-
9.		Nyíregyháza Nyírszőlős kerékpárút építés		254 000		254 000																					
10.		Utak és közlekedés összesen:	258 829 928	258 829 928	254 000	259 083 928	55 000 000	55 000 000			55 000 000	55 000 000	55 000 000			55 000 000	55 000 000	55 000 000			55 000 000					55 000 000	
11.		2. / Közterületek (terek, parkok, temető)																									
12.	2.1	Fasorrendezések	25 000 000	25 000 000		25 000 000	10 000 000	10 000 000			10 000 000	10 000 000	10 000 000			10 000 000	10 000 000	10 000 000			10 000 000					10 000 000	
13.	2.2	3 db kutyafuttató park kialakítása			24 000 000	24 000 000					-					-						-					-
14.		Közterületek (terek, parkok, temető) összesen:	25 000 000	25 000 000	24 000 000	49 000 000	10 000 000	10 000 000			10 000 000	10 000 000	10 000 000			10 000 000	10 000 000	10 000 000			10 000 000					10 000 000	
15.		3. / Környezetvédelem																									
16.	3.1	Sz-Sz-B Megyei Szilárd Hulladékgyűjtési Társulás éves hozzájárulás	3 600 000	3 600 000		3 600 000	3 600 000	3 600 000			3 600 000	3 600 000	3 600 000			3 600 000	3 600 000	3 600 000			3 600 000					3 600 000	
17.	3.2	Környezetvédelmi Program felülvizsgálata és fenntarthatósági terv készítése	4 533 400	4 533 400	800 600	5 334 000																					
18.		Környezetvédelem összesen:	8 133 400	8 133 400	800 600	8 934 000	3 600 000	3 600 000			3 600 000	3 600 000	3 600 000			3 600 000	3 600 000	3 600 000			3 600 000					3 600 000	
19.		4. / Ivóvízellátás, csapadékvíz- és szennyvízhálózat bővítés																									
20.	4.1	Ivóvízhálózat fejlesztések (saját erő, bevétel: lakossági befizetés)	10 000 000	10 000 000		10 000 000	10 000 000	10 000 000			10 000 000	10 000 000	10 000 000			10 000 000	10 000 000	10 000 000			10 000 000					10 000 000	
21.	4.2	Közműfejlesztési hozzájárulás	1 000 000	1 000 000		1 000 000					-					-						-					-
22.	4.3	Szennyvízcsatorna hálózat építés	15 000 000	15 000 000		15 000 000	15 000 000	15 000 000			15 000 000	15 000 000	15 000 000			15 000 000	15 000 000	15 000 000			15 000 000					15 000 000	
23.	4.4	Csapadékvízvezeték hálózat fejlesztése	20 000 000	20 000 000		20 000 000	20 000 000	20 000 000			20 000 000	20 000 000	20 000 000			20 000 000	20 000 000	20 000 000			20 000 000					20 000 000	
24.	4.5	Nyíregyháza Városi Csatornaműi Építő Vállalkozási Társulat működési költsége	2 265 000	2 265 000		2 265 000	2 500 000	2 500 000			2 500 000	2 500 000	2 500 000			2 500 000	2 500 000	2 500 000			2 500 000					2 500 000	
25.		Ivóvízellátás, csapadékvíz- és szennyvízhálózat bővítés összesen:	48 265 000	48 265 000		48 265 000	47 500 000	47 500 000			47 500 000	47 500 000	47 500 000			47 500 000	47 500 000	47 500 000			47 500 000					47 500 000	
26.		5. / Intézmények és lakás																									
27.	5.1	Szabadidő sportlétesítmények előkészítési költségei (sportparkok, futókörök, sportpályák)	1 000 000	1 000 000		1 000 000	1 000 000	1 000 000			1 000 000	1 000 000	1 000 000			1 000 000	1 000 000	1 000 000			1 000 000					1 000 000	
28.		Intézmények és lakás összesen:	1 000 000	1 000 000		1 000 000	1 000 000	1 000 000			1 000 000	1 000 000	1 000 000			1 000 000	1 000 000	1 000 000			1 000 000					1 000 000	
29.		6. / Városrendezés																									
30.	6.1	Településrendezési tervek módosítása (szerkezeti terv, szabályozási terv, HÉSZ)	67 530 980	67 530 980	31 048 000	98 578 980	20 000 000	20 000 000			20 000 000	20 000 000	20 000 000			20 000 000	20 000 000	20 000 000			20 000 000					20 000 000	
31.	6.2	Településképző arcuati kézikönyv karbantartása	1 000 000	1 000 000		1 000 000	1 000 000	1 000 000			1 000 000	1 000 000	1 000 000			1 000 000	1 000 000	1 000 000			1 000 000					1 000 000	
32.	6.3	Védett értékek megőrzése	500 000	500 000		500 000	500 000	500 000			500 000	500 000	500 000			500 000	500 000	500 000			500 000					500 000	
33.	6.4	Tervpályázatok, ötletpályázatok díjazása	5 000 000	5 000 000		5 000 000	5 000 000	5 000 000			5 000 000	5 000 000	5 000 000			5 000 000	5 000 000	5 000 000			5 000 000					5 000 000	
34.	6.5	Térinformatikai rendszer kialakítása, üzemeltetése	35 000 000	35 000 000		35 000 000	5 000 000	5 000 000			5 000 000	5 000 000	5 000 000			5 000 000	5 000 000	5 000 000			5 000 000					5 000 000	
35.	6.6	Terrületelőkészítések	40 355 600	40 355 600		40 355 600					-					-						-					-
36.		Városrendezés összesen:	149 386 580	149 386 580	31 048 000	180 434 580	31 500 000	31 500 000			31 500 000	31 500 000	31 500 000			31 500 000	31 500 000	31 500 000			31 500 000					31 500 000	
37.	7.1	7. / Ágazaton kívüli																									
38.	7.2	Kisebbitűző feladatok	5 000 000	5 000 000		5 000 000	5 000 000	5 000 000			5 000 000	5 000 000	5 000 000			5 000 000	5 000 000	5 000 000			5 000 000					5 000 000	
39.	7.3	Postai szolgáltatás		7 620 000		7 620 000					-					-						-					-
40.		Ágazaton kívüli összesen:	5 000 000	5 000 000	7 620 000	12 620 000	5 000 000	5 000 000			5 000 000	5 000 000	5 000 000			5 000 000	5 000 000	5 000 000			5 000 000					5 000 000	
41.		Fejlesztési kiadások/bevételek összesen:	495 614 908	495 614 908	63 722 600	559 337 508	153 600 000	153 600 000			153 600 000	153 600 000	153 600 000			153 600 000	153 600 000	153 600 000			153 600 000					153 600 000	
42.	7.12.1	Európai Unió Forrásból megvalósuló projektek																									
43.	7.12.2	2021-2027 fejlesztési időszak pályázatainak előkészítése	746 000 000	746 000 000		746 000 000					-					-						-					-
44.	7.12.3	Barnamezős területek rehabilitációja (TOP-6.2.1-15)	212 155 475	212 155 475	8 363 369	220 518 844					-					-						-					-
45.	7.12.4	Fenntartható városi közlekedésfejlesztés Nyíregyházán (TOP-6.4.1-15)	9 100 532	9 100 532		9 100 532					-					-						-				</	

		Forrásból																										
A.	B.	AB.	AC.	AD.	AE.	AF.	AG.	AH.	AI.	AJ.	AK.	AL.	AM.	AN.	AO.	AP.	AQ.	AR.	AS.	AT.	AU.	AV.	AW.	AX.	AY.	AZ.		
1.	Sz.	BEVÉTEL																										
	Eldőirányzat megnevezés	2024. évi eredeti előirányzat	2024. évi módosított előirányzat	növekedés	csökkenés	2024.06. havi módosított előirányzat	2025. évi eredeti előirányzat	2025. évi módosított előirányzat	növekedés	csökkenés	2025.06. havi módosított előirányzat	2026. évi eredeti előirányzat	2026. évi módosított előirányzat	növekedés	csökkenés	2026.06. havi módosított előirányzat	2027. évi eredeti előirányzat	2027. évi módosított előirányzat	növekedés	csökkenés	2027.06. havi módosított előirányzat	2028. évi eredeti előirányzat	2028. évi módosított előirányzat	növekedés	csökkenés	2028.06. havi módosított előirányzat		
62.	7.12.21	Két közművelődési intézmény és a NYSC Inciády György Szakgimnázium, Szakközépiskola épületeinek energetikai korszerűsítése (TOP-6.5.1-19-NY1-2020-00006)																										
63.	7.12.22	Vécsény köz 4. alatti önkormányzati épület, a Kodály Zoltán Általános Iskola és a NYSC Wesselyné Miklós Szakgimnázium, Szakközépiskola épületeinek energetikai korszerűsítése (TOP-6.5.1-19-NY1-2020-00007)																										
64.	7.12.23	Nyíregyháza Csaló közű nyugdíjaskház és a Continental Aréna energetikai fejlesztése (TOP-6.5.1-19-NY1-2020-00003)																										
65.	7.12.24	Rozsretszói bekötőt (Nyugati 1.u./Déli Ipari Park bekötőt) felújítása (TOP-6.1.5-16-NY1-2019-00004)																										
66.	7.12.25	Színház utca csapadékvíz elvezető rendszerének fejlesztése (TOP-6.3.3-16-NY1-2021-00003)																										
67.	7.12.26	Kéményspró utca csapadékvíz elvezető rendszer építése (TOP-6.3.3-16-NY1-2021-00002)																										
68.	7.12.27	Szent István és Sarvas utcák útburkolat felújítása (TOP-6.1.5-16-NY1-2021-00006)																										
69.	7.12.28	Jósa András Múzeum turisztikai célú fejlesztése (TOP-6.1.4-16-NY1-2021-00007)																										
70.	7.12.29	Tuzson János Botanikus Kert fejlesztése (TOP-6.1.4-16-NY1-2021-00008)																										
71.	7.12.30	Tiszavavári út - Derkovits utca csomópontjának fejlesztése (TOP-6.1.5-16-NY1-2021-00005)	221 232 285	221 232 285	253 988		221 486 283																					
72.	7.12.31	Szabóbalazs úti felújítása (TOP-6.1.5-16-NY1-2021-00007)	28 764 547	28 764 547	8 920 736		19 843 811																					
73.	7.12.32	Nyíregyháza Megyei Jegyi Város Fenntartható víróforrásfejlesztési stratégiájának támogatása TOP-PLUSZ-1.3.1-21-SB1-2022-00001	60 083 355	60 083 355			60 083 355																					
74.	7.12.33	Komplex energetikai fejlesztések I. TOP-PLUSZ 2.1.2.-21-SB1-2022-00010	697 696 328	697 696 328			697 696 328																					
75.	7.12.34	Komplex energetikai fejlesztések II. TOP-PLUSZ 2.1.2.-21-SB1-2022-00009	369 359 984	369 359 984			369 359 984																					
76.	7.12.35	Komplex energetikai fejlesztések III. TOP-PLUSZ 2.1.2.-21-SB1-2022-00008	834 793 245	834 793 245			834 793 245																					
77.	7.12.36	Komplex energetikai fejlesztések IV. TOP-PLUSZ 2.1.2.-21-SB1-2022-00011	300 801 555	300 801 555			300 801 555																					
78.	7.12.37	Napeletem Energetikai Fejlesztések 1. TOP-PLUSZ 2.1.2-21-SB1-2022-00003	227 668 571	227 668 571			227 668 571																					
79.	7.12.38	Napeletem Energetikai Fejlesztések 2. TOP-PLUSZ 2.1.2-21-SB1-2022-00002	157 762 840	157 762 840			157 762 840																					
80.	7.12.39	Napeletem Energetikai Fejlesztések 3. TOP-PLUSZ 2.1.2-21-SB1-2022-00005	73 571 437	73 571 437			73 571 437																					
81.	7.12.40	Napeletem Energetikai Fejlesztések 4. TOP-PLUSZ 2.1.2-21-SB1-2022-00006	55 290 455	55 290 455			55 290 455																					
82.	7.12.41	Napeletem Energetikai Fejlesztések 5. TOP-PLUSZ 2.1.2-21-SB1-2022-00004	145 809 970	145 809 970			145 809 970																					
83.	7.12.42	Külterületi helyi közutak fejlesztése VPG-7.2.1.1-21	164 265 531	164 265 531			164 265 531																					
84.	7.12.43	Estertelenc Északi Óvoda és tagintézményeinek fejlesztése TOP-PLUSZ-3.4.1-23-NY1-2023-00004			871 969 155		871 969 155		31 640 060		31 640 060																	
85.	7.12.44	Gyermekes Háza Déli Óvoda és tagintézményeinek fejlesztése TOP-PLUSZ-3.4.1-23-NY1-2023-00001			963 728 198		963 728 198																					
86.	7.12.45	Tündérváros Keleti Óvoda és tagintézményeinek fejlesztése TOP-PLUSZ-3.4.1-23-NY1-2023-00002			904 798 198		904 798 198																					
87.	7.12.46	Rózsaváros Nyugati Óvoda és tagintézményeinek fejlesztése TOP-PLUSZ-3.4.1-23-NY1-2023-00005			837 904 800		837 904 800																					
88.	7.12.47	Közművelődési intézmények fejlesztése TOP-PLUSZ-3.4.1-23-NY1-2023-00003			1 360 000 000		1 360 000 000																					
89.	7.12.48	Bölcsődék fejlesztése Nyíregyházán			920 476 353		920 476 353		39 609 601		39 609 601																	
90.	7.12.49	Partnerség a kisgyermek nevelésben	1 850 310	1 850 310	1 850 310																							
91.	7.12.50	Helyi fejlesztések támogatása Estertelenc Északi Óvoda Postai utcai bölcsődéjének bővítése VPG-15.2.1-67-7-21	8 152 924	8 152 924	1 281		8 151 643																					
92.	7.12.51	CA TALENT	4 565 594	4 565 594			4 565 594	49 009 407	49 009 407		49 009 407																	
93.	7.12.52	PopUpUrbanSpaces										89 678 027	89 678 027															
94.	7.12.53	TOURISM4SDG	25 150 013	25 150 013			25 150 013					35 088 221	35 088 221															
95.	7.12.54	CityWalk 2.0	45 739 050	45 739 050	17 879 305		27 859 745		28 737 805		28 737 805	23 031 450	23 031 450		10 858 500													
96.	7.12.55	EU-Zöld Infrastruktúra Interaktív kezelés és regeneráció tesztelése a Varadói Dráva-Erdőparkon keresztül			47 400 000		47 400 000																					
97.	7.12.56	INTERREG Kossuth utca csapadékvíz fejlesztés			129 033 135		129 033 135																					
98.		Európai Unió forrásból megvalósuló projektek összesen	3 796 669 984	3 796 669 984	6 042 938 602	28 938 558	9 810 670 028	49 009 407	49 009 407	99 987 466	148 996 873	147 797 698	147 797 698	-	10 858 500	136 939 198	-	-	-	-	-	-	-	-	-	-	-	
99.	7.12.57	Sóstói Múzeumfalva fejlesztése - Mesekert																										
100.	7.12.58	Állatpark fejlesztése - Jégkorszak	14 160 959	14 160 959	2 541 785		11 619 174																					
101.	7.12.59	Állatpark fejlesztése - Jégkorszak Interaktív Állatbemutató kivitelezése -II-V. ütem	829 805 689	829 805 689			829 805 689																					
102.	7.12.60	Déli Ipari Park fejlesztése (Önkormányzati saját forrás)																										
103.	7.12.61	Ipari park bővítés (Zmrdj-BMÖGf/1112/2021)																										
104.	7.12.62	Ipari park bővítés (3.2mrd)-BMÖGf/855/2021-Infra																										
105.	7.12.63	Ipari park bővítés (15.0 mrd)-BMÖGf/451/2022-Ingatlan			885 029 824		885 029 824																					
106.	7.12.64	1251/2022. (V.4.) önkormányzati határozat szerinti villamosenergia hálózat fejlesztés megvalósítása + 1289/2023. (VI.17.)Korm. Határozat szerinti elektromos, szénhidrogén és biogáz fejlesztés	1 338 500 361	1 338 500 361			1 338 500 361	101 829 227	101 829 227		61 282 155	61 282 155				61 282 155												
107.	7.12.65	GFM-Hírközlési hálózat fejlesztés	201 587 634	201 587 634	1 489 998 651		1 691 586 285																					
108.	7.12.66	ECM-Újfelvezetés	24 578 469 895	24 578 469 895	59 677		24 578 529 572																					
109.	7.12.67	EM-Ívóvíz, szennyvíz, csapadékvíz fejlesztés	24 314 020 854	24 314 020 854	77 005 087		24 391 025 941	37 458 739 549	37 458 739 549		37 458 739 549	32 351 300 422	32 351 300 422		1 462 407 546	30 888 892 876												
110.		Hazai forrásból megvalósuló projektek	51 276 545 392	51 276 545 392	2 452 093 239	2 541 785	53 726 096 846	37 560 568 776	37 560 568 776	-	37 560 568 776	32 412 582 577	32 412 582 577	-	1 462 407 546	30 950 175 031	-	-	-	-	-	-	-	-	-	-	-	
111.		PÁLYÁZATOK kiadások/bevételek összesen:																										

Nyíregyháza Megyei Jogú Város Önkormányzata 2024. évi költségvetésben tervezett Európai Unió támogatással megvalósuló feladatainak bevételei és kiadásai

Forintban!																													
1.	A. Előirányzat megnevezése	B. Támogatást biztosító megnevezés	C.			D.			E.			F.			G.			H.			I.			J.			K.		
			Bevétel									Kiadás									Saját erő								
			Terv évet megelőző bevétel	Terv évben	További éveken	Bevétel összesen	Terv évet megelőző kiadás	Terv évben	További éveken	Kiadás összesen																			
2.	Barnamezős területek rehabilitációja (TOP-6.3.1-15)	Nemzetgazdasági Minisztérium	2 411 175 494			2 411 175 494	2 202 091 956		220 518 844				2 422 610 800							2 422 610 800				11 435 306					
3.	Fenntartható városi közlekedés fejlesztés Nyíregyházán (TOP-6.4.1-15)	Nemzetgazdasági Minisztérium	2 054 891 880			2 054 891 880	2 185 919 000		9 100 532				2 195 019 532							2 195 019 532				140 127 652					
4.	Önkormányzati épületek energetikai korszerűsítése Nyíregyháza MJV Önkormányzatánál (TOP-6.5.1-16-NY1-2017-00002) III.ütem	Nemzetgazdasági Minisztérium	376 998 600			376 998 600	386 739 890		9 178 697				395 918 587							395 918 587				18 919 987					
5.	Nyíregyházi Foglalkoztatási Paktum (TOP-6.8.2-15)	Nemzetgazdasági Minisztérium	438 865 156			438 865 156	451 030 607		2 668				451 033 275							451 033 275				12 168 119					
6.	Szociális alapszolgáltatások Infrastrukturális fejlesztése (TOP-6.6.2-15)	Nemzetgazdasági Minisztérium	211 945 986	9 019 668		220 965 654	222 123 148		309 120				222 432 268							222 432 268				1 466 614					
7.	Környezetvédelmi infrastruktúra-fejlesztések Nyíregyházán TOP-6.3.3-16-NY1-2017-00001	Nemzetgazdasági Minisztérium	1 045 186 099	3 616 565		1 048 802 664	1 039 305 304		13 900 060				1 053 205 364							1 053 205 364				4 402 700					
8.	Kulturális és közösségi terek infrastrukturális fejlesztése és helyi közösségfejlesztés a Nyíregyházi Helyi Közösségi Fejlesztési Stratégiájához kapcsolódva (CLLD) (TOP-7.1.1-16-2016-00067)	Nemzetgazdasági Minisztérium	73 158 965	2 654 035		75 813 000	75 313 152		499 848				75 813 000							75 813 000				-					
9.	Indiaház és Madáröbde létesítése a Nyíregyházi Állatpark területén (TOP-6.1.4-16)	Nemzetgazdasági Minisztérium	1 276 086 378	246 162 169		1 522 248 547	1 592 940 346						1 592 940 346							1 592 940 346				70 691 799					
10.	Nyíregyházi Egészségügyi Alapellátás infrastrukturális fejlesztése Nyíregyházán (TOP-6.6.1-15)	Nemzetgazdasági Minisztérium	118 750 000	1 033 909		119 783 909	189 667 744						189 667 744							189 667 744				69 883 835					
11.	Egészségügyi Alapellátás Fejlesztése Nyíregyházán II.ütem (TOP-6.6.1-16-NY1-2017-00001)	Nemzetgazdasági Minisztérium	402 800 000	41 962 003		444 762 003	444 763 135						444 763 135							444 763 135				1 132					
12.	Szociális városrehabilitáció Nyíregyháza szegregált területein (TOP-6.7.1-16)	Nemzetgazdasági Minisztérium	1 664 831 420	61 168 580		1 726 000 000	1 716 616 039		11 120 361				1 727 736 400							1 727 736 400				1 736 400					
13.	Fenntartható turizmusfejlesztés a Helyi Összevétel Otthon revitalizációja által (TOP-6.1.4-16-2017-00005)	Nemzetgazdasági Minisztérium	990 539 052			990 539 052	996 884 578		24 617 156				1 021 501 734							1 021 501 734				30 962 682					
14.	Gazdaságfejlesztést és munkaerő mobilitás ösztönzését szolgáló közlekedésfejlesztés Nyíregyháza 6 pontján (TOP-6.1.5-16-2017-00002)	Nemzetgazdasági Minisztérium	984 310 278			984 310 278	897 604 304		86 705 974				984 310 278							984 310 278				-					
15.	Korányi Frigyes u. felújítása, Korányi Frigyes u.- Csaló köz csomópontban körforgalom kiépítése és Szarvas u. felújítása (TOP-6.1.5-16-NY1-2017-00003)	Nemzetgazdasági Minisztérium	1 118 408 195			1 118 408 195	1 094 481 039		37 561 254				1 132 042 293							1 132 042 293				13 634 098					
16.	MTMI Élményközpont Nyíregyházán (EFOP-3.3.6-17-2017-0016)	Nemzetgazdasági Minisztérium	200 025 612			200 025 612	265 651 197		8 845 046				274 496 243							274 496 243				74 470 631					
17.	Csomópont és kerékpárút fejlesztés Nyíregyházán (TOP-6.4.1-16-NY1-2017-00001)	Nemzetgazdasági Minisztérium	670 417 128			670 417 128	642 427 895		28 027 470				670 455 365							670 455 365				38 237					
18.	Csomópont és kerékpárút fejlesztés Nyíregyházán II. ütem (TOP-6.4.1-16-NY1-2017-00002)	Nemzetgazdasági Minisztérium	780 793 125			780 793 125	742 073 411		40 202 784				782 276 195							782 276 195				1 483 070					
19.	Új Bölcsődei férőhelyek kialakítása Nyíregyházán (TOP-6.2.1.19-NY1-2019-00001)	Európai Regionális Fejlesztési Alap	570 718 067	15 582 900		586 300 967	586 300 967						586 300 967							586 300 967				-					
20.	Két közművelődési intézmény és a NYSZC Inctédy György Szakgimnázium, Szakközépiskola épületeinek energetikai korszerűsítése (TOP-6.5.1-19-NY1-2020-00006)	Pénzügyminisztérium	413 497 203			413 497 203	407 413 782		6 092 081				413 505 863							413 505 863				8 660					
21.	Vécsey köz 4.szám alatti önkormányzati épület, a Kodály Zoltán Általános Iskola és a NYSZC Wesselenyi Miklós Szakgimnázium, Szakközépiskola épületeinek energetikai korszerűsítése (TOP-6.5.1-19-NY1-2020-00007)	Pénzügyminisztérium	414 076 649			414 076 649	396 438 901		18 157 768				414 596 669							414 596 669				520 020					
22.	Nyíregyháza Csaló köz nyugaldfelház és a Continental Aréna energetikai fejlesztése (TOP-6.5.1-19-NY1-2020-00003)	Pénzügyminisztérium	234 650 001			234 650 001	249 557 403		7 791 734				257 349 137							257 349 137				22 699 136					
23.	Rozsátszéli bekötőtűt (Nyugati 1. u/Déli Ipari Park bekötő út)/ felújítása (TOP-6.1.5-16-NY1-2019-00004)	Pénzügyminisztérium	570 000 000			570 000 000	549 238 835		22 036 633				571 275 468							571 275 468				1 275 468					
24.	Kéményseprítő utca csapadékelvezető rendszer építése (TOP-6.3.3-16-NY1-2021-00002)	Pénzügyminisztérium	190 000 000			190 000 000	181 743 758		8 256 242				190 000 000							190 000 000				-					
25.	Szent István és Szarvas utcák útburkolatának felújítása (TOP-6.1.5-16-NY1-2021-00006)	Pénzügyminisztérium	572 278 882			572 278 882	568 136 929		4 141 959				572 278 888							572 278 888				6					
26.	Jósa András Múzeum turisztikai célú fejlesztése (TOP-6.1.4-16-NY1-2021-00007)		2 720 525 879			2 720 525 879	2 815 801 245		1 629 364				2 817 430 609							2 817 430 609				96 904 730					
27.	Tuzson János Botanikus kert fejlesztése (TOP-6.1.4-16-NY1-2021-00008)		983 126 950			983 126 950	1 065 517 704		541 695				1 066 059 399							1 066 059 399				82 932 449					
28.	Tiszaszavasi út-Derkovits utca csomópontjának fejlesztése (TOP-6.1.5-16-NY1-2021-00005)	Pénzügyminisztérium	847 426 338	221 486 283		1 068 912 621	1 134 344 941		50 800				1 134 395 741							1 134 395 741				65 483 120					

1.	A. Előirányzat megnevezése	B. Támogatást biztosító megnevezés	C.				D.				K.
			E.				F.				
			Bevétel				Kiadás				
Terv évet megelőző bevétel	Terv évben	További éveken	Bevétel összesen	Terv évet megelőző kiadás	Terv évben	További éveken	Kiadás összesen	Saját erő			
29.	Színház utca csapadékvíz elvezetési rendszerének fejlesztése (TOP-6.3.3-16-NY1-2021-00003)	Pénzügyminisztérium	504 536 615			504 536 615	324 487 396	182 055 380	506 542 776	2 006 161	
30.	Szélsőborkori út felújítása (TOP-6.1.5-16-NY1-2021-00007)	Pénzügyminisztérium	900 682 873	19 843 811		920 526 684	929 513 080	-	929 513 080	8 986 396	
31.	Napelemes energetikai fejlesztések 1. (TOP-PLUSZ 2.1.2-21-SB1-2022-00003)	Pénzügyminisztérium		227 668 571		227 668 571	2 279 632	225 388 939	227 668 571	-	
32.	Napelemes energetikai fejlesztések 2. (TOP-PLUSZ 2.1.2-21-SB1-2022-00002)	Pénzügyminisztérium		157 762 840		157 762 840	2 159 000	155 603 840	157 762 840	-	
33.	Napelemes energetikai fejlesztések 3. (TOP-PLUSZ 2.1.2-21-SB1-2022-00005)	Pénzügyminisztérium		73 571 437		73 571 437	1 397 000	72 174 437	73 571 437	-	
34.	Napelemes energetikai fejlesztések 4. (TOP-PLUSZ 2.1.2-21-SB1-2022-00006)	Pénzügyminisztérium		55 290 455		55 290 455	1 270 000	54 020 455	55 290 455	-	
35.	Napelemes energetikai fejlesztések 5. (TOP-PLUSZ 2.1.2-21-SB1-2022-00004)	Pénzügyminisztérium		145 809 970		145 809 970	2 159 000	143 650 970	145 809 970	-	
36.	Komplex energetikai fejlesztések I. (TOP-PLUSZ 2.1.2-21-SB1-2022-00010)	Pénzügyminisztérium		697 696 328		697 696 328	4 089 400	693 606 928	697 696 328	-	
37.	Komplex energetikai fejlesztések II. (TOP-PLUSZ 2.1.2-21-SB1-2022-00009)	Pénzügyminisztérium		369 359 984		369 359 984	2 730 500	366 629 484	369 359 984	-	
38.	Komplex energetikai fejlesztések III. (TOP-PLUSZ 2.1.2-21-SB1-2022-00008)	Pénzügyminisztérium		834 793 245		834 793 245	2 668 518	832 124 727	834 793 245	-	
39.	Komplex energetikai fejlesztések IV. (TOP-PLUSZ 2.1.2-21-SB1-2022-00011)	Pénzügyminisztérium		300 801 555		300 801 555	2 474 983	298 326 572	300 801 555	-	
40.	Nyíregyháza MJV Fenntartható városfejlesztési stratégiájának támogatás (TOP-PLUSZ 1.3.1-21-SB1-2022-00001)	Pénzügyminisztérium	79 916 645	60 083 355		140 000 000	23 239 400	116 760 600	140 000 000	-	
41.	Külsőterületi helyi közutak fejlesztés (VP6-7.2.1.1-21)	Pénzügyminisztérium		164 265 531		164 265 531	26 161 705	159 694 315	185 856 020	21 590 489	
42.	Eszterlanc Északi Óvoda és tagintézményeinek fejlesztése TOP-PLUSZ-3.4.1-23-NY1-2023-00004	Közigazgatási és Területfejlesztési Minisztérium		871 969 155	31 640 060	903 609 215		65 797 682	837 811 533	903 609 215	-
43.	Gyermekek Háza Déli Óvoda és tagintézményeinek fejlesztése TOP-PLUSZ-3.4.1-23-NY1-2023-00001	Közigazgatási és Területfejlesztési Minisztérium		963 728 198		963 728 198		58 649 096	905 079 102	963 728 198	-
44.	Tündérvár Keleti Óvoda és tagintézményeinek fejlesztése TOP-PLUSZ-3.4.1-23-NY1-2023-00002	Közigazgatási és Területfejlesztési Minisztérium		904 798 198		904 798 198		58 250 594	846 547 604	904 798 198	-
45.	Búzaszem Nyugati Óvoda és tagintézményeinek fejlesztése TOP-PLUSZ-3.4.1-23-NY1-2023-00005	Közigazgatási és Területfejlesztési Minisztérium		837 904 800		837 904 800		55 283 703	782 621 097	837 904 800	-
46.	Köznevelési intézmények fejlesztése TOP-PLUSZ-3.4.1-23-NY1-2023-00003	Közigazgatási és Területfejlesztési Minisztérium		1 360 000 000		1 360 000 000		79 883 768	1 280 116 232	1 360 000 000	-
47.	Bölcsődék fejlesztése Nyíregyházán	Közigazgatási és Területfejlesztési Minisztérium		920 476 353	39 609 601	960 085 954		75 705 101	884 380 853	960 085 954	-
48.	Helyi fejlesztések támogatása Eszterlanc Óvoda Posta utcai telephelyének bővítése (VP6-19.2.1-67-7-21)	Pénzügyminisztérium		8 151 643		8 151 643		9 755 210	9 755 210	1 603 567	
49.	Partnerség a kisgyermek nevelésben	Pénzügyminisztérium	7 134 603	-		7 134 603	659 000	7 176 599	7 835 599	700 996	
50.	PopUpUrbanSpaces	Pénzügyminisztérium			89 678 027	89 678 027	12 691 912	54 239 714	27 466 839	94 398 465	4 720 438
51.	C4 TALENT	Pénzügyminisztérium		4 565 594	49 009 407	53 575 001	4 866 238	36 954 227	25 148 286	66 968 751	13 393 750
52.	CityWalk 2.0	Pénzügyminisztérium		27 859 745	40 910 755	68 770 500		31 479 247	40 910 753	72 390 000	3 619 500
53.	TOURISM 4SDG	Pénzügyminisztérium		25 150 013	35 088 221	60 238 234		40 209 571	35 088 221	75 297 792	15 059 558
54.	EUI-Zöld Infrastruktúra Interaktív kezelés és regeneráció tesztelése a Varasd-I Drava-Erdőparkon keresztül	Pénzügyminisztérium		47 400 000		47 400 000		18 585 700	40 664 300	59 250 000	11 850 000
55.	INTERREG Kossuth utca csapadékvíz fejlesztés	Pénzügyminisztérium		129 033 135		129 033 135		115 525 185	20 306 087	135 831 272	6 798 137
56.	Nők a családban és a munkahelyen Női Információs és Szolgáltató Központ létrehozása Nyíregyházán (EFOP-1.2.9.-17-2017-00047)	Emberi Erőforrások Minisztériuma	100 209 218	5 919 277		106 128 495	104 218 987	10 546 549	114 765 536	8 637 041	
57.	Összesen		23 927 963 291	9 816 589 305	285 936 071	34 030 488 667	24 547 192 961	4 577 366 683	5 726 140 907	34 850 700 551	820 211 884

Forintban!					
A.	B.	C.	D.	E.	F.
Intézmény megnevezése	Feladatok	2024. évi eredeti előirányzat	2024. évi módosított előirányzat	Módosítás	2024. évi módosított előirányzat
1.	Eszterlánc Északi Óvoda (Tas u. 1-3.sz.)			1 800 000	1 800 000
2.	Gyermek vizesblokkban csőtörés megszüntetése udvari zuhanyzónál a gyermekek forrázásvédelmének megoldása				
3.	Udvari ivókút kiépítése a gyermekmosdóból történő vezetékkel			1 950 000	1 950 000
4.	Eszterlánc Északi Óvoda Gyógyiszem Tagintézmény (Krúdy Gy. u.27.)			520 000	520 000
5.	Ivókút és locsoláshoz szükséges vízkivételi hely rekonstrukciója a hátsó játszódudvaron				
6.	Gazdasági és hátsó bejáratnál lévő balesetveszélyes lépcső burkolása			2 200 000	2 200 000
7.	Két csoportszoba összenyitása a régi épületrészben	16 967 336	16 967 336		16 967 336
8.	Eszterlánc Északi Óvoda Kerekérdő Tagintézmény (Sóstói u.31.)			5 850 000	5 850 000
9.	Folyamatosan duguló személyzeti és gyermek vizesblokk szennyvízvezeték cső cseréje				
10.	Udvari DK-i kerítésszakasz biztonságossá tétele			348 000	348 000
11.	Eszterlánc Északi Óvoda Nyitnikék Tagintézmény (Kertész u. 15.)	2 856 028	2 856 028		2 856 028
12.	Csapadékcatorna folyamatos dugulás miatti cseréje				
13.	Eszterlánc Északi Óvoda Gyermekmosoly Tagintézmény (Etel köz 11-13.)			-	-
14.	Gyermek vizesblokkban csőtörés megszüntetése				
15.	Acéllemez tároló elhelyezése alaplemez készítésével			1 950 000	1 950 000
16.	Padlóburkolat cseréje csoportszobákban, a közlekedőkben és az irodában beltéri ajtók mázolásai munkái			4 000 000	4 000 000
17.	Eszterlánc Északi Óvoda Posta utca Telephely (Posta utca 2.)			4 500 000	4 500 000
18.	Épület mögötti udvari szennyvízvezeték szakasz cseréje				
19.	Gyermek és felnőtt vizesblokkban javítási munkák végzése (WC tartály, ülőke, csaptelep, mosdó munkalap cseréje, csempéjavítás)			850 000	850 000
20.	Eszterlánc Északi Óvoda összesen:	19 823 364	19 823 364	23 968 000	43 791 364
21.	Gyermekek Háza Déli Óvoda Kincskereső Tagintézmény (Árpád u. 50/E)			2 071 000	2 071 000
22.	Lapostető részleges felújítása, vakolatjavítás, burkolás, glettelés-festés				
23.	Gyermekek Háza Déli Óvoda Virág Utcai Tagintézmény (Virág utca 67.)			12 000 000	12 000 000
24.	Tálalókonyha felújítása				
25.	Felnőtt öltözőben lévő építéskori csapadékvíz vezeték szakasz cseréje folyamatos dugulás és csőtörés miatt			1 500 000	1 500 000
26.	Előtető támfal komplett cseréje, valamint a főbejáratnál összegyűlt csapadékvíz miatt új térburkolat készítése az acél kiskapuk átalakításával			4 400 000	4 400 000
27.	Gyermekek Háza Déli Óvoda Bóbita Tagintézmény (Vécsey köz 4.)			1 100 000	1 100 000
28.	Tálalókonyha összefolyó javítása, padlóburkolat cseréjével				
29.	Gyermekek Háza Déli Óvoda Felsősíma Telephely (Furulya u.3.)			5 150 000	5 150 000
30.	Folyamatosan duguló szennyvízvezeték szakasz cseréje a konyhai bejáratnál				
31.	Gyermekek Háza Déli Óvoda összesen:	-	-	26 221 555	26 221 555
32.	Tündérvár Keleti Óvoda Margareta Tagintézmény (Fazekas J. tér 14.)			22 697 929	22 697 929
33.	Balesetveszélyes kerítés rekonstrukciója				
34.	Óvodák	100 000 000	100 000 000		100 000 000
35.	Intézmények udvarain lévő elavult és balesetveszélyes játszószerkezetek cseréje				
36.	Óvodák Mindösszesen	119 823 364	119 823 364	72 887 484	192 710 848
37.	Móricz Zsigmond Megyei és Városi Könyvtár (Szabadság tér 2.)			12 500 000	12 500 000
38.	Lapostető beázás miatti újrafedése				
39.	Váci Mihály Kulturális Központ (Szabadság tér 9.)	19 983 882	19 983 882		19 983 882
40.	Az épület galamb elleni védelmének kiépítése, az ott található ürülék eltávolításával az épület megtisztítása				
41.	Felsősímai Községi Ház (Felsősíma, Furulya u. 37.)	14 992 256	14 992 256		14 992 256
42.	Vizesblokk felújítása				
43.	Jósvárosi Művelődési Ház (Ungvári stry 33.)			680 000	680 000
44.	Balesetveszélyes főlépcső burkolása				
45.	Udvari szennyvízvezeték cseréje, a meglévő aknafedlapok kiemelésével, új mosatóakna beépítésével és aknák folyásfenekének kialakításával			4 250 000	4 250 000
46.	Butyкаи Községi Ház és Szabadidő Központ (Benkődi. U.1.)			1 100 000	1 100 000
47.	Az emeleti vizesblokkban villanybojler elhelyezése acél tartószerkezettel együtt a gázos bojler helyett, 2 db WC cseréje és 1 db zuhanyzó javítása és a lezuhlott homlokzati vakolat javítása				
48.	Alvégesi Művelődési Ház (Homvéd u.41.)			1 250 000	1 250 000
49.	Nagyteremhez tartozó vizesblokkban leszakadt csempé javítási munkái				
50.	Váci Mihály Kulturális Központ Összesen	34 976 138	34 976 138	12 180 000	47 156 138
51.	Térburkolat csapadékvíz elvezetésének megoldása a főbejárat előtti területen			2 800 000	2 800 000
52.	Idősek Bentlakásos Otthona (Rozsnay u.8.)			11 000 000	11 000 000
53.	Melléképület tetőhéjazat cseréje (Nyírség néptáncgyűttes raktára)			2 100 000	2 100 000
54.	Szociális Gondozási és Egészségügyi Alapellátási Központ Összesen	-	-	11 000 000	11 000 000
55.	Hóvirág Bölcsőde (Malom u.5.)				
56.	Csoportszobák összenyitása, valamint az öltözőtér helyiségben málo vakolat leverése, újvakolása				
57.	Katica Bölcsőde (Tőke u. 1.)			11 500 000	11 500 000
58.	Csoportszobákban lévő faburkolat eltávolítása, vakolat leverése, új szárító vakolat készítése, csoportszobák egybenyitása válaszfal bontásával, valamint öltözőtér helyiség málo vakolatának leverése, újvakolása, festése				
59.	Nefelejcs Bölcsőde (Sarkantyú u. 30-36.)			1 300 000	1 300 000
60.	Micimackó gondozási egység játszódudvarán járda bontása, új térburkolat készítése				
61.	Ózike Bölcsőde (Vécsey köz 31.)			2 500 000	2 500 000
62.	Felnőtt WC, mosdó, kiöntő szennyvízvezeték szakaszának cseréje gyökérbénítés miatt				
63.	Nyíregyházi Gyermekjóléti Alapellátási Intézmény összesen	2 256 513	2 256 513	20 300 000	22 556 513
64.	Gyerek WC, mosdó szennyvíz vezeték szakaszának cseréje gyökérbénítés miatt			2 200 000	2 200 000
65.	Szennyvízvezeték szakasz cseréje gyökérbénítés miatt	2 256 513	2 256 513		2 256 513
66.	Hóvirág Bölcsőde (Malom u.5.)			800 000	800 000
67.	Csoportszobákhoz (Katica, Napocska) tartozó WC átalakítása, öblítő tartály beépítése				
68.	Katica Bölcsőde (Tőke u. 1.)			1 500 000	1 500 000
69.	Csoportszobákhoz (Pillangó, Micimackó) tartozó melegvíz vezeték szakasz cseréje dugulás miatt				
70.	Ózike Bölcsőde (Vécsey köz 31.)			500 000	500 000
71.	Vízvezeték szakasz cseréje, dugulás miatt				
72.	Nyíregyházi Gyermekjóléti Alapellátási Intézmény összesen	2 256 513	2 256 513	20 300 000	22 556 513
73.	A "D" épület É-i és ÉK-i homlokzatának részleges felújítása	12 603 099	12 603 099		12 603 099
74.	Az "E" épület alatti tároló helyiségek felújítása (TDM raktár)	3 500 000	3 500 000		3 500 000
75.	"D" épület vizesblokkban szennyvízvezeték és padlóösszefolyó cseréje	2 000 000	2 000 000		2 000 000
76.	Polgármesteri Hivatal (Kossuth tér 1.)			1 600 000	1 600 000
77.	A diszudvar részleges felújítása				
78.	"E" épület déli oldalán lévő fahatású burkolat felújítása			2 146 300	2 146 300
79.	Utcafronti homlokzatról lezuhlott főpárkányok komplett helyreállítási munkái			2 300 000	2 300 000
80.	Lámpatest elavult, töredezett rácsainak cseréje			920 000	920 000
81.	Polgármesteri Hivatal Összesen	58 079 153	58 079 153	7 886 300	65 965 453
82.	Polgármesteri főfolyosón, előtérben és melléképületekben lévő kompakt fénycsöves mennyezeti armatúrák cseréje			920 000	920 000

A.		B.	C.	D.	E.	F.
Intézmény megnevezése		Feladatok	2024. évi eredeti előirányzat	2024. évi módosított előirányzat	Módosítás	2024. évi módosított előirányzat
58.	Önkormányzati forrásból megvalósuló intézményi felújítások		215 135 168	215 135 168	136 753 784	351 888 952
59.	Tartalékkeret	Üzemeléstgátó	400 000 000	400 000 000	-	112 670 648
60.	Üzemeltetésre átadott víziközmű vagyon felújítás		254 000 000	254 000 000		254 000 000
61.	Önkormányzat összesen		869 135 168	869 135 168	-	718 559 600
62.	NLC kezelés Önkormányzat		66 735 934	66 735 934	25 400 000	92 135 934
63.	Környezetvédelmi célfeladatok				12 000 000	12 000 000
64.	Városfejlesztési kiadások		19 000 000	19 000 000	620 000 000	639 000 000
65.	Önkormányzat és intézmény összesen:		954 871 102	954 871 102	506 824 432	1 461 695 534

A.		B.	C.	D.	E.	F.
Üzemeltető feladatok (dolgoi kiadás,nagyösszegű karbantartás)		Feladatok	2024. évi	2024. évi módosított előirányzat	Módosítás	2024. évi módosított előirányzat
1.	Eszterlánc Északi Óvoda (Tas u. 1-3.)	Időszakos biztonsági világítási rendszer javítása, felülvizsgálati jegyzőkönyv készítése (Katasztrófavédelem végzése alapján)			500 000	500 000
2.		Redőnyök javítása, nyílászárók beállítása			1 116 355	1 116 355
3.	Eszterlánc Északi Óvoda Kerekérdő Tagintézmény (Sóstói u. 31.)	Riasztó rendszer és csengő javítása			240 000	240 000
4.		Két platánfa koronaalakítási munkái a kikerülő gallyak, ágak elszállításával			450 000	450 000
5.	Eszterlánc Északi Óvoda Gyöngyszem Tagintézmény (Krúdy Gy. u.27.)	Műanyag nyílászárók és redőnyök javítási munkái			575 120	575 120
6.		Középső pavilon személyzeti WC tartály javítása, szennyvízvezeték tisztítása és kamerázása dugulás miatt, az udvari szennyvízvezeték szakasz tisztítása VOMA-val			530 000	530 000
7.	Eszterlánc Északi Óvoda Napsugár Tagintézmény (Stadion u.32/a)	Felnőtt kézmosó víz- és szennyvízvezeték javítási munkái dugulás miatt, mosdó szerelvények cseréjével			850 000	850 000
8.	Eszterlánc Északi Óvoda Nyitnikék Tagintézmény (Kertész utca 15.)	Új épületrészben fűtési rendszer átmosása a radiátorok le- és visszaszerelésével			1 250 000	1 250 000
9.	Eszterlánc Északi Óvoda Csillagszem Tagintézmény (Kollégium utca 50-53.)	Gyermek vizesblokkokban csőtörés elhárítása és szerelvények javítása, cseréje			985 000	985 000
10.	Eszterlánc Északi Óvoda Gyermekmosoly Tagintézmény (Etel köz 11-13.)	Gyermek vizesblokkokban csőtörés megszüntetése			600 000	600 000
11.		Műanyag nyílászárók és redőnyök javítási munkái			203 213	203 213
12.	Eszterlánc Északi Óvoda összesen:		-	-	7 299 688	7 299 688
13.	Gyermek Ház Déli Óvoda (Kereszt u.8.)	Fák permetezése			450 000	450 000
14.	Gyermek Ház Déli Óvoda Virág Utcai Tagintézmény (Virág utca 67.)	Emeleti gyermek vizesblokkban csőtörés utáni javítási munkák, lehullott mennyezeti vakolatok helyreállítása, festése			850 000	850 000
15.	Gyermek Ház Déli Óvoda Kincskereső Tagintézmény (Árpád u.50/E)	Épületgépészeti, vakolatjavítási és festési javítási munkák a gyermekmosdókban			550 000	550 000
16.	Gyermek Ház Déli Óvoda Butyka Telephely (Bajcsy Zsilinsky u.12.)	Lombkorona alakítási, szárazolási, ritkítási munkák, kosaras emelővel, elszállítással			800 000	800 000
17.	Gyermek Ház Déli Óvoda Kortvárosi Csicsergő Tagintézmény (Dugonics u. 16.)	Redőny szerelése a tornatermi ablakokra és a meglévő redőnyök javítása, nyílászárók beállítása			1 639 976	1 639 976
18.	Gyermek Ház Déli Óvoda Rozsrté Telephely (Rozsrtébokori u.15-17.)	Lombkorona alakítási, szárazolási, ritkítási munkák, kosaras emelővel, elszállítással			700 000	700 000
19.	Gyermek Ház Déli Óvoda Felsőháza Telephely (Furulya u.3.)	Kazánházban csőtörés megszüntetése			404 445	404 445
20.	Gyermek Ház Déli Óvoda Kassa u. Telephely (Kassa u.25-27.)	Fűtési rendszer átmosatása			406 400	406 400
21.		Balesetveszélyes fa kivágása, koronaalakítási, szárazolási, ritkítási munkák alpin technikával (II.ütem)			3 000 000	3 000 000
22.	Gyermek Ház Déli Óvoda Pitypang Tagintézmény (Vécsey köz 29.)	Elektromos szerelési munkák			320 000	320 000
23.		Műanyag nyílászárók és redőnyök javítási munkái			216 916	216 916
24.	Gyermek Ház Déli Óvoda összesen:		-	-	9 337 737	9 337 737
25.	Tündérváros Keleti Óvoda (Kert köz.8.)	Waldorf csoportnál a konyhai szennyvízvezetékén végzett gépészeti munkák és duguláselhárítás WOMA-val			1 558 364	1 558 364
26.	Tündérváros Keleti Óvoda Kikelet Tagintézmény (Fazekas J. tér 25.)	Korhadtt, elavult balesetveszélyes udvari játszóeszközök javítása	3 658 743	3 658 743		3 658 743
27.	Tündérváros Keleti Óvoda Szászorszép Tagintézmény (Pitypang utca 2/a.)	Udvari nyomóvíz vezeték csőtörés javítása (pontással, földmunkával, csőcserével, betonozással együtt), sztrépedt gépészeti szerelvények cseréje az udvari kisházban, 4 db mosdó csaptelep cseréje gyermek vizesblokkokban			1 650 000	1 650 000
28.	Tündérváros Keleti Óvoda Koszorú utcai Telephely (Koszorú u.10.)	Csapadékvíz lefolyócsatorna felrakása, gépészeti javítási munkák, duguláselhárítás WOMA-val			750 000	750 000
29.	Tündérváros Keleti Óvoda Nefelejcs Tagintézmény (Deák F. utca 2.)	Villanybojler javítási munkái			210 000	210 000
30.	Tündérváros Keleti Óvoda összesen		3 658 743	3 658 743	4 168 364	7 827 107
31.		Fák szárazolása, gallyazása, koronaalakítási munkák (I. ütem), permetezése			2 200 000	2 200 000
32.	Búzaszem Nyugati Óvoda (Búza u.7.)	Utcafronti kerítés mázolás			1 631 800	1 631 800
33.		Homokozókban homok cseréje			675 000	675 000
34.	Búzaszem Nyugati Óvoda Aranykörte Tagintézmény (Körte u.41.)	Fák szárazolása, gallyazása, koronaalakítási munkák (I. ütem), permetezése			2 500 000	2 500 000
35.	Búzaszem Nyugati Óvoda összesen		-	-	7 006 800	7 006 800
36.	Óvodák Mindösszesen		3 658 743	3 658 743	27 812 589	31 471 332
37.	Kis SZTK (Szent I. u. 14.sz.)	Vihar által feltépett fellefedés javítási munkái			1 720 000	1 720 000
38.	Idősek Otthona (Pacsirta u.29-35.)	Épületekre veszélyes fák kivágása (4 db) és a többi fánál (12 db) koronaalakítási-szárazolási munkák végzése, keletkezett hulladék elszállításával-leadásával			2 500 000	2 500 000
39.	Nyíregyházi Szociális Gondozási és Egészségügyi Alapellátási Központ Összesen		-	-	4 220 000	4 220 000
40.	Napsugár Bölcsőde (Dália u.1.)	Gázzívárgás megszüntetése			155 000	155 000
41.	Bóbita Bölcsőde Tas u. 1-3.)	Balesetveszélyes fa kivágása, elszállítása, 4db fa ültetése			700 000	700 000
42.	Nefelejcs Bölcsőde (Sarkantyú u.30-36)	Fa kivágás, lombkorona alakítási, szárazolási, ritkítási munkák, fagyöngy leszedése alpin technikával, elszállítással			2 800 000	2 800 000
43.	Hóvirág Bölcsőde (Malom u.5.)	Kazánház mennyezetének javítása, festése			600 000	600 000
44.		Tetőfedés javítása, beázás megszüntetése			800 000	800 000
45.	Kisvakond Bölcsőde (Honvéd u. 2.)	Homok pótlása 2db homokozóban			300 000	300 000
46.	Őzike Bölcsőde (Vécsey Köz 31.)	Lombkorona alakítási, szárazolási, ritkítási munkák alpin technikával, elszállítással			1 300 000	1 300 000
47.	Gyermekjóléti Alapellátási Intézmények összesen		-	-	6 655 000	6 655 000

	A.	B.	C.	D.	E.	F.
	Intézmény megnevezése	Feladatok	2024. évi eredeti előirányzat	2024. évi módosított előirányzat	Módosítás	2024. évi módosított előirányzat
48.	Móricz Zsigmond Megyei és Városi Könyvtár (Szabadság tér 2.)	Homlokzati repedések eltüntetése alpinechnikával, denevér-fészek megszüntetése	3 976 497	3 976 497		3 976 497
49.		homlokzatjavítási munkák II. ütem			3 400 000	3 400 000
50.	Móricz Zsigmond Megyei és Városi Könyvtár Összesen		3 976 497	3 976 497	3 400 000	7 376 497
51.	Pál Gyula Terem (Vay Ádám krt.18.)	Balesetveszélyes előlépcső burkolatának cseréje és terméskő falburkolat javítása, pótlása	2 182 019	2 182 019		2 182 019
52.	Váci Mihály Kulturális Központ (Szabadság tér 9.)	Gépészeti tér galambok elleni védelme hálózással, takarítási munkák, veszélyes hulladék elszállításával és megsemmisítéssel			3 000 000	3 000 000
53.	Nyíregyházi Városi Galéria (Selyem u.12.)	Fák szárazolása, gallyazása			680 000	680 000
54.	Alvégei Művelődési Ház (Honvéd u. 41.)	Fák szárazolása, gallyazása			180 000	180 000
55.	Butyka Községi Ház (Butyka, Benkő I. u.1.)	Szabványpala tetőhéjazat javítása bádogos szerkezetekkel együtt			1 125 000	1 125 000
56.	Kölyökvár (Dózsa György u. 25.)	Fák szárazolása, gallyazása			850 000	850 000
57.	Városmajori Községi Ház (Városmajor u.5.)	Menekülő lépcső és a homlokzati falszigetelés csatlakozásánál tömítés készítése beázás miatt és a lépcső betonfestékkel történő mázálása			800 000	800 000
58.		Fák szárazolása, gallyazása			550 000	550 000
59.	Váci Mihály Kulturális Központ Összesen		2 182 019	2 182 019	7 185 000	9 367 019
60.		Meddő elektromos teljesítmény javító berendezés javítása (trafóház)			880 000	880 000
61.		"D" épület 153-as iroda festése			680 000	680 000
62.	Polgármesteri Hivatal (Kossuth tér 1.)	"A" épület tetőhéjazatának tisztítása alpin technikával			2 705 100	2 705 100
63.		Csapadékvíz csatorna duguláselhárítási munkái, rendszer átmosatása WOMA-val			300 000	300 000
64.		Polgármesteri Hivatal csatorna rendszerének komplett darús, bádogos általi állapotfelmérése			800 000	800 000
65.	Polgármesteri Hivatal összesen		-	-	5 365 100	5 365 100
66.	Önkormányzat és intézmény összesen:		9 817 259	9 817 259	54 637 689	64 454 948

	A.	B.	C.	D.	E.	F.
	Beruházási feladatok	Feladatok	2024. évi	2024. évi módosított előirányzat	Módosítás	2024. évi módosított előirányzat
2.	Eszterlác Északi Óvoda Kerekerdő Tagintézmény (Sóstói u.31.)	Az újonnan kialakított csoportszobába függönykarnis és beépített bútorok beszerzése, az ablakokra roletta készítése			1 500 000	1 500 000
3.	Eszterlác Északi Óvoda Csillagszem Tagintézmény (Kollégium u. 50-53.)	Klíma telepítése az adminisztrátori irodába			400 000	400 000
4.	Móricz Zsigmond Megyei és Városi Könyvtár (Szabadság tér 2.)	Fan coil berendezések cseréje (10 db)			6 350 000	6 350 000
5.		Klimák cseréje (9 db)			4 114 292	4 114 292
6.	Polgármesteri Hivatal (Kossuth tér 1.)	A Krúdy teremben klímák cseréje			3 573 587	3 573 587
7.	Önkormányzat és intézmény összesen:		-	-	15 937 879	15 937 879

Forintban!						
1.	A.	B.	C.	D.	E.	F.
	Előirányzat megnevezése	Összes költsége	Terv évet megelőző kiadás	KIADÁS		
				2024.	2025.	2026.és további évek
2.	Eszterlanc Északi Óvoda és tagintézményeinek fejlesztése TOP-PLUSZ-3.4.1-23-NY1-2023-00004	903 609 215		65 797 682	837 811 533	
3.	Gyermekek Háza Déli Óvoda és tagintézményeinek fejlesztése TOP-PLUSZ-3.4.1-23-NY1-2023-00001	963 728 198		58 649 096	905 079 102	
4.	Tündérbert Keleti Óvoda és tagintézményeinek fejlesztése TOP-PLUSZ-3.4.1-23-NY1-2023-00002	904 798 198		58 250 594	846 547 604	
5.	Búzaszem Nyugati Óvoda és tagintézményeinek fejlesztése TOP-PLUSZ-3.4.1-23-NY1-2023-00005	837 904 800		55 283 703	782 621 097	
6.	Köznevelési intézmények fejlesztése TOP-PLUSZ-3.4.1-23-NY1-2023-00003	1 360 000 000		79 883 768	1 280 116 232	
7.	Bölcsödék fejlesztése Nyíregyházán	960 085 954		75 705 101	884 380 853	
8.	PopUpUrbanSpaces	94 398 465	12 691 912	54 239 714	23 168 520	4 298 319
9.	C4 TALENT	66 968 751	4 565 594	37 254 871	21 909 786	3 238 500
10.	CityWalk 2.0	72 390 000		31 479 247	27 374 850	13 535 903
11.	TOURISM 4SDG *	75 297 792		40 209 571	10 796 371	24 291 850
12.	EUI-Zöld Infrastruktúra Interaktív kezelés és regeneráció tesztelése a Varasd-I Drava-Erdőparkon keresztül *	59 250 000		18 585 700	12 504 600	28 159 700
13.	INTERREG Kossuth utca csapadékvíz fejlesztés	135 831 272		115 525 185	12 859 612	7 446 475
14.	Európai Unió Forrásból megvalósuló projektek (fejlesztési tábla 84.-89.; 92.-97. sorai)	6 434 262 645	17 257 506	690 864 232	5 645 170 160	80 970 747
15.	Déli Ipari Park fejlesztése	33 362 838		32 473 838	444 500	444 500
16.	Az 1251/2022.(V.4.) kormányhatározat szerinti villamosenergia hálózat fejlesztés megvalósítása	5 782 104 094	54 154 518	5 568 991 405	158 958 171	
17.	1289/2023. (VII.17.) kormányhatározat szerinti ivóvíz, szennyvíz, csapadékvíz fejlesztése	96 051 677 178		27 704 044 776	37 458 739 549	30 888 892 853
18.	Fejlesztési táblában szereplő hazai forrásból megvalósuló pályázatok (102., 106.; 109. sorai)	101 867 144 110	54 154 518	33 305 510 019	37 618 142 220	30 889 337 353
19.	Összesen	108 301 406 755	71 412 024	33 996 374 251	43 263 312 380	30 970 308 100

* Tartalmazza a 2027. és 2028. évek előirányzatait is.

**Nyíregyháza Megyei Jogú Város Önkormányzata költségvetési évet követő három év
tervezett bevételi és kiadási előirányzatainak keretszámai**

Forintban!						
	A.	B.	C.	D.	E.	F.
Sor- szám	Megnevezés	2024. évi előirányzat	2024. évi módosított előirányzat	2025. évi előirányzat	2026. évi előirányzat	2027. évi előirányzat
I. BEVÉTELEK						
1.	Önkormányzatok működési támogatása	12 022 964 876	12 275 660 526	12 200 000 000	12 400 000 000	12 600 000 000
2.	Működési célú támogatás Áh-n belülről	1 939 346 037	2 182 210 244	1 800 000 000	1 800 000 000	1 800 000 000
3.	Felhalmozási célú támogatás Áh-n belülről	54 798 209 766	61 631 844 275	37 700 000 000	32 700 000 000	3 360 800 000
4.	Közhatalmi bevételek	19 069 668 405	19 069 668 405	20 842 200 000	22 756 200 000	23 624 200 000
5.	Működési bevételek	8 037 374 740	9 110 437 993	5 902 000 000	5 684 000 000	5 165 000 000
6.	Felhalmozási bevételek	11 787 000 000	11 788 500 000	7 600 000 000	4 200 000 000	4 500 000 000
7.	Működési célú átvett pénzeszközök Áh-n kívülről	140 563 577	1 481 438 220	200 000 000	200 000 000	200 000 000
8.	Felhalmozási célú átvett pénzeszközök Áh-n kívülről	35 500 000	289 783 781	100 000 000	100 000 000	100 000 000
9.	Költségvetési bevételek összesen	107 830 627 401	117 829 543 444	86 344 200 000	79 840 200 000	51 350 000 000
10.	Hitelek bevétele	3 000 000 000	3 000 000 000			
11.	Belföldi értékpapírok bevétele	13 672 070 000	13 672 070 000	6 500 000 000	6 500 000 000	6 500 000 000
12.	Államháztartáson belüli megelőlegezések	385 171 762	385 171 762	390 000 000	390 000 000	390 000 000
13.	Lekötött bankbetétek megszüntetése	9 595 000 000	9 595 000 000			
14.	Maradvány igénybevétele	10 660 310 837	13 126 149 664	3 650 000 000	6 100 000 000	2 900 000 000
15.	Finanszírozási bevételek összesen	37 312 552 599	39 778 391 426	10 540 000 000	12 990 000 000	9 790 000 000
16.	Bevételek összesen	145 143 180 000	157 607 934 870	96 884 200 000	92 830 200 000	61 140 000 000
II. KIADÁSOK						
17.	Működési kiadások					
18.	Személyi juttatások	11 307 408 954	12 096 985 805	11 900 000 000	12 500 000 000	13 000 000 000
19.	Munkaadókat terhelő járulékok és szociális h.j. adó	1 704 926 672	1 810 229 491	1 547 000 000	1 625 000 000	1 690 000 000
20.	Dologi kiadások	27 004 429 451	29 750 709 407	22 052 000 000	21 634 000 000	21 000 000 000
21.	Ellátottak pénzbeli juttatásai	373 201 486	364 508 536	400 000 000	400 000 000	400 000 000
22.	Egyéb működési célú kiadások					
23.	Működési c. pénzeszköztátadás Áh-n belülré	20 500 381	75 271 633	25 000 000	26 000 000	27 000 000
24.	Működési c. pénzeszköztátadás Áh-n kívülré	5 864 575 838	5 932 714 163	5 500 000 000	5 300 000 000	5 500 000 000
25.	Műk.célú visszatér.támg. Kölcs.nyújtása ÁH-n kívülré	-	1 404 025	-	-	-
26.	Elvonások és befizetések	5 271 003 401	5 271 003 401	5 500 000 000	5 500 000 000	5 500 000 000
27.	Általános tartalék	120 000 000	81 380 000	120 000 000	120 000 000	120 000 000
28.	Céltartalék	4 086 770 283	3 426 678 556	3 000 000 000	1 500 000 000	1 000 000 000
29.	Felhalmozási kiadások					
30.	Beruházások	67 198 075 482	67 628 029 204	37 838 200 000	37 822 700 000	6 000 000 000
31.	Pályázatok tartaléka	4 000 000 000	11 461 246 859	2 000 000 000	1 000 000 000	500 000 000
32.	Felújítási kiadások	954 871 102	1 461 695 534	1 500 000 000	1 200 000 000	1 400 000 000
33.	Felhalm.c. pénzeszköztátadás Áh-n belülré	747 745 188	709 887 931	1 000 000 000	700 000 000	500 000 000
34.	Felhalm.c. pénzeszköztátadás Áh-n kívülré	223 500 000	1 270 018 563	100 000 000	100 000 000	100 000 000
35.	Felhalmozási célú kölcsönök nyújtása Áh-n kívülré	9 000 000	9 000 000	12 000 000	12 500 000	13 000 000
36.	Költségvetési kiadások összesen	128 886 008 238	141 350 763 108	92 494 200 000	89 440 200 000	56 750 000 000
37.	Hosszú lejáratú hitel törlesztése					
38.	Rövid lejáratú hitel törlesztése	3 000 000 000	3 000 000 000			
39.	Belföldi értékpapírok kiadása	3 872 000 000	3 872 000 000	4 000 000 000	3 000 000 000	4 000 000 000
40.	Pénzeszközök lekötött bankbetétként elhelyezése	9 000 000 000	9 000 000 000			
41.	Államháztartáson belüli megelőlegezések	385 171 762	385 171 762	390 000 000	390 000 000	390 000 000
42.	Finanszírozási kiadások összesen	16 257 171 762	16 257 171 762	4 390 000 000	3 390 000 000	4 390 000 000
43.	Kiadások összesen	145 143 180 000	157 607 934 870	96 884 200 000	92 830 200 000	61 140 000 000
44.						
45.	Költségvetési hiány/ többlet	- 21 055 380 837	- 23 521 219 664	- 6 150 000 000	- 9 600 000 000	- 5 400 000 000
46.	Finanszírozási hiány/többlet	21 055 380 837	23 521 219 664	6 150 000 000	9 600 000 000	5 400 000 000

Nyíregyháza Megyei Jogú Város Nemzetiségi Önkormányzatainak 2024. évi tervezett támogatása

Forintban!				
	A.	B.	C.	D.
1.	Megnevezés	Működési célú támogatás eredeti előirányzat	Módosítás	Működési célú támogatás módosított előirányzat
2.	Roma Nemzetiségi Önkormányzat	1 500 000	1 000 000	2 500 000
3.	Lengyel Nemzetiségi Önkormányzat	1 500 000		1 500 000
4.	Német Nemzetiségi Önkormányzat	1 500 000		1 500 000
5.	Örmény Nemzetiségi Önkormányzat	1 500 000		1 500 000
6.	Ukrán Nemzetiségi Önkormányzat	1 500 000		1 500 000
7.	Szlovák Nemzetiségi Önkormányzat	1 500 000		1 500 000
8.	Ruszin Nemzetiségi Önkormányzat	1 500 000		1 500 000
9.	Összesen	10 500 000	1 000 000	11 500 000

Forintban!

	A.	B.	C.	D.	E.	F.	G.	H.	I.	J.	K.	L.	M.	N.
1.	Megnevezés	Január	Február	Március	Április	Május	Június	Július	Augusztus	Szeptember	Október	November	December	Összesen
2.	BEVÉTELEK													
3.	Önkormányzatok működési támogatása	1 004 815 462	999 815 462	999 815 462	999 815 462	1 004 815 462	999 815 462	1 054 815 462	1 034 815 462	1 004 315 462	1 084 815 462	1 044 994 791	1 043 011 115	12 275 660 526
4.	Működési célú támogatások ÁH-on belül	77 539 408	77 539 408	343 189 613	217 539 408	94 768 685	337 539 408	176 565 361	117 539 408	337 264 408	164 782 118	119 539 408	118 403 611	2 182 210 244
5.	Felhalmozási célú támogatások ÁH-on belül		20 310 167 582	10 560 837 673	10 890 974 269	8 152 924	10 164 265 531			1 057 402	3 500 000 000	3 333 634 509	2 862 754 385	61 631 844 275
6.	Közhatalmi bevételek	22 155 734	84 884 403	6 414 605 734	366 335 734	1 611 435 734	970 639 734	229 155 734	5 187 298 396	2 422 300 000	373 955 734	1 213 755 734	173 145 734	19 069 668 405
7.	Működési bevételek	694 069 619	667 716 124	645 474 705	682 854 658	668 763 125	648 420 536	676 779 427	995 464 705	852 088 036	842 368 618	784 216 125	952 222 315	9 110 437 993
8.	Felhalmozási bevételek		1 000 000	7 257 000 000	1 000 000		1 000 000		2 500 000	1 000 000	4 523 000 000	1 000 000	1 000 000	11 788 500 000
9.	Működési célú átvett pénzeszköz				100 147 673			1 299 890 547	31 000 000	50 400 000				1 481 438 220
10.	Felhalmozási célú átvett pénzeszköz	1 249 999	4 321 428	1 249 999	4 321 428	3 821 428	1 749 999	3 821 428	4 321 428	61 250 011	72 854 560	66 749 999	64 072 074	289 783 781
11.	Finanszírozási bevételek	1 500 000 000	1 500 000 000	11 312 552 599		1 000 000 000	4 465 838 827		2 000 000 000	4 000 000 000	2 000 000 000	5 500 000 000	6 500 000 000	39 778 391 426
12.	Bevételek összesen:	3 299 830 222	23 645 444 407	37 534 725 785	13 262 988 632	4 391 757 358	17 589 269 497	3 441 027 959	9 372 939 399	8 729 675 319	12 561 776 492	12 063 890 566	11 714 609 234	157 607 934 870
13.	KIADÁSOK													
14.	Személyi juttatások	835 779 332	904 162 279	907 555 820	1 116 839 842	1 053 721 816	1 117 263 685	1 011 407 579	1 000 028 235	1 028 605 096	1 047 126 589	1 020 541 115	1 053 954 417	12 096 985 805
15.	Munkaadót terhelő járulékok és szociális hozzájárulási adó	117 193 898	148 058 409	127 534 659	180 948 977	140 268 604	152 407 370	170 992 115	142 898 180	145 173 716	177 935 961	144 674 979	162 142 623	1 810 229 491
16.	Dologi kiadások	1 560 036 681	2 611 750 270	1 861 626 682	2 582 438 416	1 687 332 721	3 295 374 496	1 888 344 309	2 744 597 759	2 011 305 561	2 947 824 009	2 061 232 574	4 498 845 929	29 750 709 407
17.	Ellátottak pénzbeli juttatásai	25 091 020	26 091 020	25 381 020	35 281 020	25 281 020	25 780 820	24 171 021	33 780 821	43 917 786	27 207 786	31 314 060	41 211 142	364 508 536
18.	Egyéb működési célú kiadások	630 593 714	928 250 999	1 281 949 222	1 521 294 750	1 259 188 863	2 063 353 499	1 601 034 722	864 630 499	1 154 179 631	1 075 491 362	1 019 338 401	1 389 146 116	14 788 451 778
19.	Beruházások	32 562 588	8 546 929 324	6 785 108 920	9 709 046 036	3 233 921 906	10 841 728 443	4 275 157 085	12 091 675 741	5 579 136 042	8 084 316 919	1 214 008 299	8 695 684 760	79 089 276 063
20.	Felújítások	1 583 333	31 891 893	19 704 103	114 073 787	122 715 976	77 783 333	100 028 644	321 961 385	263 528 645	139 683 333	121 083 337	147 657 765	1 461 695 534
21.	Egyéb felhalmozási kiadások	2 583 333	3 083 333	801 578 521	31 083 333	2 583 333	54 833 333	504 083 333	15 583 333	512 833 333	52 583 333	3 244 643	4 833 333	1 988 906 494
22.	Finanszírozási kiadások			5 000 000 000						6 872 000 000	4 385 171 762			16 257 171 762
23.	Kiadások összesen:	3 205 423 899	13 200 217 527	16 810 438 947	15 291 006 161	7 525 014 239	17 628 524 979	9 575 218 808	17 215 155 953	17 610 679 810	17 937 341 054	5 615 437 408	15 993 476 085	157 607 934 870

Nyíregyháza Megyei Jogú Város Önkormányzata 2024. évi kulturális célfeladatainak előirányzata

Forintban!

	A.	B.	C.	D.	E.	F.	G.	H.	I.	J.	K.	L.	M.	N.
1.	Megnevezés	Személyi juttatások	Munkaadókat terhelő járulékok és szoc. hozzájárulási adó	Ellátottak pénzbeli juttatásai	Dologi kiadás	Egyéb működési célú kiadás	Működési kiadás összesen	Felújítás	Beruházás	Egyéb felhalmozási célú kiadás	Felhalmozási kiadás összesen	Mindösszesen	2023. évi eredeti előirányzat	Eltérés
2.	Szakértői díjak				500 000		500 000				-	500 000	500 000	-
3.	Művészeti ösztöndíj	3 600 000					3 600 000				-	3 600 000	2 100 000	1 500 000
4.	Egyéb (koszorúk, szakmai fórumok)	50 000	30 000		920 000		1 000 000				-	1 000 000	700 000	300 000
5.	Kiadványok támogatása				100 000	900 000	1 000 000				-	1 000 000	1 000 000	-
6.	Sz-Sz-B. Megyei Szemle					300 000	300 000				-	300 000	300 000	-
7.	Sz-Sz-B. Megyei Szemle módosítás					- 300 000	- 300 000				-	- 300 000		
8.	Sz-Sz-B. Megyei Szemle mód. előir.					-	-				-	-		
9.	Vörös Postakocsi Alapítvány támogatása					300 000	300 000				-	300 000	300 000	-
10.	Települési Értéktár Bizottság	70 000	25 000		405 000		500 000				-	500 000	400 000	100 000
11.	Szépkorúak Akadémiája					600 000	600 000				-	600 000	600 000	-
12.	Szépkorúak Akadémiája módosítás					- 600 000	- 600 000				-	- 600 000		
13.	Szépkorúak Akadémiája mód. előir.					-	-				-	-		
14.	Sóstói kulturális programsorozat támogatása					2 000 000	2 000 000				-	2 000 000	2 000 000	-
15.	Sóstói kulturális programsorozat támogatása módosítás					- 2 000 000	- 2 000 000				-	- 2 000 000		
16.	Sóstói kulturális programsorozat támogatása mód. előir.					-	-				-	-		
17.	Közművelődési megállapodás					500 000	500 000				-	500 000	500 000	-
18.	Nyírszőlős 50. évfordulója						-				-	-	2 500 000	- 2 500 000
19.	Nyírség Könyvtár Alapítvány szakmai támogatása					500 000	500 000				-	500 000	500 000	-
20.	Pályázati önértékelés, érdekeltség-növelő				1 000 000		1 000 000				-	1 000 000		1 000 000
21.	Élettörténetek című kiadvány					1 000 000	1 000 000				-	1 000 000		1 000 000
22.	Élettörténetek című kiadvány módosítás	952 382	300 000		47 618	- 1 000 000	300 000				-	300 000		
23.	Élettörténetek című kiadvány mód. előir.	952 382	300 000		47 618	-	1 300 000				-	1 300 000		
24.	Váci Mihály Emlékév				1 000 000		1 000 000				-	1 000 000		1 000 000
25.	Váci Mihály Emlékév módosítás				- 1 000 000		- 1 000 000				-	- 1 000 000		
26.	Váci Mihály Emlékév mód. előir.				-		-				-	-		
27.	Burattino Bábszínház szakmai támogatása					500 000	500 000				-	500 000	500 000	-
28.	ÖSSZESEN:	3 720 000	55 000	-	3 925 000	6 600 000	14 300 000	-	-	-	-	14 300 000	11 900 000	2 400 000
29.	ÖSSZESEN: módosítás	952 382	300 000	-	- 952 382	- 3 900 000	- 3 600 000	-	-	-	-	- 3 600 000	-	-
30.	ÖSSZESEN: mód. előir.	4 672 382	355 000	-	2 972 618	2 700 000	10 700 000	-	-	-	-	10 700 000		

Nyíregyháza Megyei Jogú Város Önkormányzata 2024. évi szociális ellátásra tervezett kiadásai

Forintban!														
	A.	B.	C.	D.	E.	F.	G.	H.	I.	J.	K.	L.	M.	N.
1.	Megnevezés	Személyi juttatások	Munkaadókat terhelő járulékok és szoc. hozzájárulási adó	Ellátottak pénzbeli juttatásai	Dologi kiadás	Egyéb működési célú kiadás	Működési kiadás összesen	Felújítás	Beruházás	Egyéb felhalmozási célú kiadás	Felhalmozási kiadás összesen	Mindösszesen	2023. évi eredeti előirányzat	Eltérés
2.	Rendszeres pénzbeli ellátások:													
3.	Települési támogatás			224 700 000			224 700 000				-	224 700 000	214 200 000	10 500 000
4.	Rendszeres pénzbeli ell. összesen:	-	-	224 700 000	-	-	224 700 000	-	-	-	-	224 700 000	214 200 000	10 500 000
5.	Rendszeres pénzbeli ell. összesen: módosítás						-					-		
6.	Rendszeres pénzbeli ell. összesen: mód. előir.	-	-	224 700 000	-	-	224 700 000	-	-	-	-	224 700 000		
7.	Eseti pénzbeli és term. ellátások:													
8.	Köztemetés			29 500 000			29 500 000				-	29 500 000	29 500 000	-
9.	Helyi autóbussz közlekedési támogatás			1 500 000			1 500 000				-	1 500 000	1 500 000	-
10.	Tanulói tanszer támogatás				18 000 000		18 000 000				-	18 000 000	12 500 000	5 500 000
11.	Szünidei étkezés				54 000 000		54 000 000				-	54 000 000	68 400 000	- 14 400 000
12.	Szépkorúak köszöntése				50 000		50 000				-	50 000	150 000	- 100 000
13.	Karácsonyi csomag				198 000 000		198 000 000				-	198 000 000	170 000 000	28 000 000
14.	Kelengyetámogatás módosítás			10 000 000			10 000 000				-	10 000 000		
15.	Kelengye támogatás mód. előir.			10 000 000			10 000 000				-	10 000 000		
16.	Különös méltánylás érdemlő támogatás módosítás			7 300 000			7 300 000				-	7 300 000		
17.	Különös méltánylás érdemlő támogatás mód. előir.			7 300 000			7 300 000				-	7 300 000		
18.	Települési támogatás			102 150 000			102 150 000				-	102 150 000	90 900 000	11 250 000
19.	Települési támogatás módosítás			- 25 992 950			- 25 992 950				-	- 25 992 950		
20.	Települési támogatás mód. előir.			76 157 050			76 157 050				-	76 157 050		
21.	Első lakáshoz jutók támogatása						-			30 000 000	30 000 000	30 000 000	30 000 000	-
22.	Eseti pénzbeli és term. ell. össz.	-	-	133 150 000	270 050 000	-	403 200 000	-	-	30 000 000	30 000 000	433 200 000	402 950 000	30 250 000
23.	Eseti pénzbeli és term. ell. össz. módosítás	-	-	- 8 692 950	-	-	- 8 692 950	-	-	-	-	- 8 692 950		
24.	Eseti pénzbeli és term. ell. össz. mód. előir.	-	-	124 457 050	270 050 000	-	394 507 050	-	-	30 000 000	30 000 000	424 507 050		
25.	Önkormányzat összesen	-	-	357 850 000	270 050 000	-	627 900 000	-	-	30 000 000	30 000 000	657 900 000	617 150 000	40 750 000
26.	Önkormányzat összesen módosítás	-	-	- 8 692 950	-	-	- 8 692 950	-	-	-	-	- 8 692 950		
27.	Önkormányzat összesen mód. előir.	-	-	349 157 050	270 050 000	-	619 207 050	-	-	30 000 000	30 000 000	649 207 050		

Nyíregyháza Megyei Jogú Város Önkormányzata működési célú bevételeinek és kiadásainak tervezett pénzforgalmi mérlege
2024. év

Forintban!				
	A.	B.	C.	D.
1.	Működési bevételek		Működési kiadások	
2.	Megnevezés	előirányzat	Megnevezés	előirányzat
3.	Önkormányzatok működési támogatásai	12 275 660 526	Személyi juttatások	12 096 985 805
4.	Működési célú támogatások ÁH-n belülről	2 182 210 244	Munkaadókat terhelő járulékok és szoc. hozzájárulási adó	1 810 229 491
5.	Közhatalmi bevételek	19 069 668 405	Dologi kiadások	29 750 709 407
6.	Működési célú átvett pénzeszközök ÁH-n kívülről	1 481 438 220	Ellátottak pénzbeli juttatásai	364 508 536
7.	Működési bevételek	9 110 437 993	Egyéb működési célú kiadások	11 280 393 222
8.			Tartalékok	3 508 058 556
9.			Városfejlesztési feladatok működési kiadása	10 780 074 445
10.	Költségvetés bevétele finansz. nélkül	44 119 415 388	Költségvetés kiadás finansz. nélkül	48 030 810 572
11.	Költségvetési hiány /többlet:			- 3 911 395 184
12.	Hitelek bevételei	3 000 000 000	Hitelek kiadásai	3 000 000 000
13.	Rövid lejáratú működési hitelek felvétele	3 000 000 000	Rövid lejáratú működési hitelek törlesztése	3 000 000 000
14.	Belföldi értékpapírok bevétele	5 000 000 000	Belföldi értékpapírok kiadása	3 872 000 000
15.	Államháztartáson belüli megelőlegezés	385 171 762	Államháztartáson belüli megelőlegezés	385 171 762
16.	Lekötött bankbetétek megszüntetése	9 595 000 000	Pénzeszközök lekötött bankbetétként elhelyezése	9 000 000 000
17.	Maradvány igénybevétele - működési célú	845 604 285		
18.	Finanszírozási bevétel összesen	18 825 776 047	Finanszírozási kiadás összesen	16 257 171 762
19.	Önkormányzat bevételei összesen	62 945 191 435	Önkormányzat kiadásai összesen	64 287 982 334
20.	Hiány/többlet összesen			- 1 342 790 899
21.	Tárgyévi működési hiány /többlet:			- 3 911 395 184

Nyíregyháza Megyei Jogú Város Önkormányzata felhalmozási célú bevételeinek és kiadásainak tervezett pénzforgalmi mérlege
2024. év

Forintban!				
	A.	B.	C.	D.
1.	Felhalmozási bevételek		Felhalmozási kiadások	
2.	Megnevezés	előirányzat	Megnevezés	előirányzat
3.	Felhalmozási célú támogatások ÁH-n belülről	61 631 844 275	Beruházások	67 628 029 204
4.	Felhalmozási bevételek	11 788 500 000	Felújítás	1 461 695 534
5.	Felhalmozási célú átvett pénzeszközök ÁH-n kívülről	289 783 781	Egyéb felhalmozási célú kiadások	1 988 906 494
6.			Városfejlesztési feladatok működési kiadása	10 780 074 445
7.			Városfejlesztési feladatok tartalékok	11 461 246 859
8.	Költségvetés bevétele finansz. nélkül	73 710 128 056	Költségvetés kiadás finansz. nélkül	93 319 952 536
9.	Költségvetési hiány /többlet:			- 19 609 824 480
10.	Hitelek bevételei		Hitelek kiadásai	
11.	Belföldi értékpapírok bevétele	8 672 070 000	Belföldi értékpapírok kiadása	
12.	Maradvány igénybevétele - felhalm.célú	12 280 545 379		
13.	Finanszírozási bevétel összesen	20 952 615 379	Finanszírozási kiadás összesen	-
14.	Önkormányzat bevételei összesen	94 662 743 435	Önkormányzat kiadásai összesen	93 319 952 536
15.	Hiány/többlet összesen			1 342 790 899
16.	Tárgyévi felhalmozási hiány/többlet összesen			- 19 609 824 480
17.	Hiány / többlet mindösszesen			- 23 521 219 664

Nyíregyháza Megyei Jogú Város Önkormányzata adósságot keletkeztető ügyleteiből adódó kötelezettségeinek alakulása

20. melléklet

Forintban!					
	A.	B.	C.	D.	E.
1.	Megnevezés	2024. év	2025. év	2026. év	2027. év
2.	Helyi adók	18 973 500 000	20 756 000 000	22 668 000 000	23 531 000 000
3.	Tulajdonosi bevételek	341 600 000	341 600 000	341 600 000	341 600 000
4.	Díjak, pótlékok, bírságok, települési adók	96 134 405	86 200 000	88 200 000	93 200 000
5.	Immaterális javak, ingatlanok és egyéb tárgyi eszközök értékesítése	11 788 500 000	7 600 000 000	4 200 000 000	4 500 000 000
6.	Részesedések értékesítése és részesedések megszűnéséhez kapcsolódó bevételek				
7.	Privatizációból származó bevételek				
8.	Garancia- és kezességvállalásból származó bevételek				
9.	Önkormányzat saját bevétele	31 199 734 405	28 783 800 000	27 297 800 000	28 465 800 000
10	Önkormányzat saját bevétele 50%-a	15 599 867 203	14 391 900 000	13 648 900 000	14 232 900 000
11.	Hitel/kölcsön törlesztés	NEMLEGES			
12.	Hitel/kölcsön kamat				
13.	Kezességvállalás				
14.	Hitel/ kölcsön/kezesség összesen				
15.	Adósságszolgálat a saját bevétel arányában				

Forintban!

	A.	B.	C.	D.	E.
1.	BEVÉTELI FORRÁS MEGNEVEZÉSE	2024. évi mód. előirányzat	Kötelező feladat	Önként vállalt feladat	Államigazgatási feladat
2.	Önkormányzatok működési támogatásai				
3.	Helyi önkormányzatok működésének általános támogatása	2 505 792 380	2 505 792 380		
4.	Települési önk. egyes köznevelési feladatainak támogatása	4 452 603 016	4 452 603 016		
5.	Települési önk. szociális, gyermekjóléti és gyermekétkeztetési feladatainak támogatása	4 163 692 886	4 163 692 886		
6.	Települési önkormányzatok kulturális feladatainak támogatása	1 153 572 244	1 153 572 244		
7.	Helyi önkormányzatok kiegészítő támogatása		-		
8.	Összesen:	12 275 660 526	12 275 660 526	-	-
9.	Működési célú támogatások államháztartáson belülről				
10.	Egyéb működési célú támogatások bevételei államh. belül				
11.	- Működési célú szociális átvett pénzeszköz	31 650 248		31 650 248	
12.	- Működési célú átvett pénzeszköz	665 430 032	665 430 032		
13.	- KAB-KEF pályázat	600 000		600 000	
14.	- Fejlesztési feladatra átvett műk. célú pénzeszköz	472 792 256		472 792 256	
15.	Összesen:	1 170 472 536	665 430 032	505 042 504	-
16.	Felhalmozási célú támogatások államháztartáson belülről				
17.	Egyéb felhalmozási célú támogatások bevételei államh. belül				
18.	- Fejlesztési feladatokhoz átvett pe.	61 631 844 275		61 631 844 275	
19.	Összesen:	61 631 844 275	-	61 631 844 275	-
20.	Közhatalmi bevételek				
21.	Jövedelemadók				
22.	- Termőföld bérbeadásából szárm.jöv.adója	34 000		34 000	
23.	Vagyoni típusú adók				
24.	- Építményadó	3 960 000 000		3 960 000 000	
25.	Termékek és szolgáltatások adói				
26.	- Iparűzési adó	14 900 000 000		14 900 000 000	
27.	Egyéb áruhasználati és szolgáltatási adók				
28.	- Idegenforgalmi adó	113 500 000		113 500 000	
29.	Egyéb közhatalmi bevételek				
30.	- Talajterhelési díj	4 200 000		4 200 000	
31.	- Adópótlékok, adóbírságok	70 000 000		70 000 000	
32.	- Egyéb bírság	2 934 405			2 934 405
33.	- Szabálysértési és helyszíni bírság	10 000 000			10 000 000
34.	Összesen:	19 060 668 405	-	19 047 734 000	12 934 405
35.	Működési bevételek				
36.	Szolgáltatások ellenértéke				
37.	- Nem lak.c.szolg.helyis.bérl.díj	92 000 000	92 000 000		
38.	- Lakbér + üzemeltetés	385 000 000	385 000 000		
39.	- Egyéb önkormányzati vagyon bérbeadása	100 000 000	100 000 000		
40.	- Egyéb szolgáltatások ellenértéke	34 153 000		34 153 000	
41.	Közvetített szolgáltatások ellenértéke	102 700 000		102 700 000	
42.	Tulajdonosi bevételek	341 600 000		341 600 000	
43.	Kiszámlázott általános forgalmi adó	3 365 184 969		3 365 184 969	
44.	Általános forgalmi adó visszatérítése	249 538 400		249 538 400	
45.	Kamatbevételek	2 280 834 650		2 280 834 650	
46.	Egyéb működési bevételek	78 481 542		78 481 542	
47.	Összesen:	7 029 492 561	577 000 000	6 452 492 561	-
48.	Felhalmozási bevételek				
49.	Ingatlanok értékesítése				
50.	- Egyéb ingatlan,telekértékesítés	11 780 000 000		11 780 000 000	
51.	- Lakásvételár hátralék	5 000 000		5 000 000	
52.	Egyéb tárgyi eszközök értékesítése	2 000 000		2 000 000	
53.	Összesen:	11 787 000 000	-	11 787 000 000	-
54.	Működési célú átvett pénzeszközök államháztartáson kívülről				
55.	Működési célú visszatérítendő támogatások, kölcsönök visszatérülése államháztartáson kívülről	29 258 610		29 258 610	
56.	- Tagi kölcsön	28 000 000		28 000 000	
57.	Egyéb működési célú átvett pénzeszközök				
58.	- Egyéb működési célú átvett pénzeszközök	1 312 904 258		1 312 904 258	
59.	- Fejlesztési feladatokhoz átvett pénzeszközök	104 975 352		104 975 352	
60.	Összesen:	1 475 138 220	-	1 475 138 220	-
61.	Felhalmozási célú átvett pénzeszközök államháztartáson kívülről				
62.	Felhalmozási célú visszatérítendő támogatások, kölcsönök visszatérülése államháztartáson kívülről				
63.	- Fejlesztési feladatok visszatérítendő támogatások	72 303 258		72 303 258	
64.	- Lakásvásárlási, építési kölcsön	5 000 000		5 000 000	
65.	- Egyéb kölcsönök	5 000 000		5 000 000	
66.	Egyéb felhalmozási célú átvett pénzeszközök				
67.	- Víziközmű hozzájárulás díjak	8 000 000	8 000 000		
68.	- Fejlesztési feladatokhoz átvett pénzeszközök	196 033 135		196 033 135	
69.	Összesen:	286 336 393	8 000 000	278 336 393	-

Nyíregyháza Megyei Jogú Város Önkormányzata költségvetésében tervezett előirányzatai kötelező, önként vállalt és államigazgatási feladatok bontásában

1.	BEVÉTELI FORRÁS MEGNEVEZÉSE	2024. évi mód. előirányzat	Kötelező feladat	Önként vállalt feladat	Államigazgatási feladat
70.	Finanszírozási bevételek				
71.	Hitel-, kölcsönfelvétel államháztartáson kívülről				
72.	- Rövid lejáratú hitel	3 000 000 000		3 000 000 000	
73.	Belföldi értékpapírok bevételei	13 672 070 000		13 672 070 000	
74.	Maradvány igénybevétele	12 194 310 898		12 194 310 898	
75.	Lekötött bankbetétek megszüntetése	9 595 000 000		9 595 000 000	
76.	Államháztartáson belüli megelőlegezés	385 171 762		385 171 762	
77.	Bevételek mindösszesen	153 563 165 576	13 526 090 558	140 024 140 613	12 934 405
78.	Eszterlánc Északi Óvoda				
79.	Működési bevétel	65 077 836	52 322 308	12 755 528	
80.	Finanszírozási bevétel	6 562 095	6 562 095		
81.	Gyermekek Háza Déli Óvoda				
82.	Működési bevétel	49 028 971	38 065 335	10 963 636	
83.	Finanszírozási bevétel	3 430 418	3 430 418		
84.	Tündérvkert Keleti Óvoda				
85.	Működési bevétel	70 858 361	59 707 679	11 150 682	
86.	Finanszírozási bevétel	5 175 112	5 175 112		
87.	Búzaszem Nyugati Óvoda				
88.	Működési bevétel	44 841 871	38 973 839	5 868 032	
89.	Finanszírozási bevétel	3 399 745	3 399 745		
90.	Közüntézményeket Működtető Központ				
91.	Működési bevétel	1 053 578 390	868 043 235	185 535 155	
92.	Finanszírozási bevétel	29 069 355	29 069 355		
93.	Móricz Zsigmond Megyei és Városi Könyvtár				
94.	Működési célú támogatások államháztartáson belülről	100 000	100 000		
95.	Működési bevétel	12 500 000	12 500 000		
96.	Működési célú átvett pénzeszközök	300 000		300 000	
97.	Felhalmozási bevételek	1 500 000		1 500 000	
98.	Finanszírozási bevétel	19 188 683	19 188 683		
99.	Váci Mihály Kulturális Központ				
100.	Működési bevétel	80 000 000	80 000 000		
101.	Felhalmozási célú támogatások államháztartáson kívülre	947 388		947 388	
102.	Finanszírozási bevétel	18 793 262	18 793 262		
103.	Nyíregyházi Cantemus Kórus				
104.	Működési célú támogatások államháztartáson belülről	20 710 000		20 710 000	
105.	Működési bevétel	87 344 000		87 344 000	
106.	Működési célú átvett pénzeszközök	6 000 000		6 000 000	
107.	Finanszírozási bevétel	136 503 269	136 503 269		
108.	Jósa András Múzeum				
109.	Működési bevétel	227 647 500		227 647 500	
110.	Finanszírozási bevétel	255 650 360	103 176 552	152 473 808	
112.	Nyíregyházi Szociális Gondozási és Egészségügyi Alapellátási Központ				
113.	Működési célú támogatások államháztartáson belülről	930 472 892	930 472 892		
114.	Működési bevétel	288 242 059	241 814 093	46 427 966	
115.	Finanszírozási bevétel	416 992 579	416 992 579		
116.	Nyíregyházi Gyermekjóléti Alapellátási Intézmény				
117.	Működési bevétel	59 799 604	37 889 196	21 910 408	
118.	Finanszírozási bevétel	1 887 410	1 887 410		
119.	Nyíregyházi Család-és Gyermekjóléti Központ				
120.	Finanszírozási bevétel	1 414 849	1 414 849		
121.	Polgármesteri Hivatal				
122.	Működési célú támogatások államháztartáson belülről	60 454 816	54 535 539	5 919 277	
123.	Közhatalmi bevételek	9 000 000		9 000 000	
124.	Működési bevételek	42 026 840		42 026 840	
125.	Felhalmozási célú támogatások államháztartáson kívülre	2 500 000		2 500 000	
126.	Finanszírozási bevétel	33 771 629	33 771 629		
127.	Intézményi bevételek összesen	4 044 769 294	3 193 789 074	850 980 220	-
128.	Bevételek mindösszesen	157 607 934 870	16 719 879 632	140 875 120 833	12 934 405

Nyíregyháza Megyei Jogú Város Önkormányzata költségvetésében tervezett előirányzatai kötelező, önként vállalt és államigazgatási feladatok bontásban

Forintban!					
	A.	B.	C.	D.	E.
1.	M e g n e v e z é s	2024. évi előirányzat	Kötelező feladat	Önként vállalt feladat	Államigazgatási feladat
2.	Kisegítő mezőgazdasági szolgáltatás	71 120 000	71 120 000		
3.	Állategészségügyi feladatok	173 990 000		173 990 000	
4.	Egyéb városüzemeltetési feladatok	290 830 000	290 830 000		
5.	Zöldfelület fenntartás	1 167 300 000	1 167 300 000		
6.	Csapadék és belvízelvezetés	292 100 000	292 100 000		
7.	Település vízellátás	25 400 000	25 400 000		
8.	Közvilágítás , tűzvédelmi feladatok	1 178 843 634	1 178 843 634		
9.	Közutak, hidak fenntartása	2 352 089 592	2 352 089 592		
10.	Lakóingatlan (karbantart.,üzemelt.)	470 300 000	470 300 000		
11.	Vagyonkezelésbe adott ingatlanok kezelése (NLC átalány)	68 580 000	68 580 000		
12.	Tanműhelyek	16 510 000	16 510 000		
13.	Sport létesítmények üzemeltetése	190 500 000	190 500 000		
14.	Közfoglalkoztatás	136 842 000	136 842 000		
15.	Nyári napközis táborok megszervezése	43 000 000		43 000 000	
16.	Szigligeti gyermeküdülő üzemeltetése	76 200 000		76 200 000	
17.	Folyékony hulladék szállítás	50 800 000	50 800 000		
18.	Nyíregyházi Városüzemeltető és Vagyonkezelő Nonprofit Kft által ellátott feladatok	6 604 405 226	6 311 215 226	293 190 000	-
19.	Társasházi lakások üzemeltetése	150 000 000	150 000 000		
20.	NLC kezelés Önkormányzat	366 735 934		366 735 934	
21.	NLC kezelés NYIRVV	40 000 000		40 000 000	
22.	Lakbértámogatás	15 000 000		15 000 000	
23.	Környezetvédelmi célfeladatok	45 540 000	45 540 000		
24.	Repülőtér üzemeltetés	30 800 000		30 800 000	
25.	Ingatlanok őrzése, ingatlankezelés	2 200 000		2 200 000	
26.	Területelőkészítés	160 000 000		160 000 000	
27.	Szakértői, tervezési díjak	28 000 000		28 000 000	
28.	Szabolcs-Szatmár-Bereg Megyei Temetkezési Kft.	213 000 000	213 000 000		
29.	Nyíregyházi Ipari Park Nonprofit Kft.	43 815 000		43 815 000	
30.	Nyíregyházi Ingatlanfejlesztő és Befektetésszervező Kft.	3 429 099		3 429 099	
31.	Beruházásöztönzési és munkahelyteremtési támogatás	450 000 000		450 000 000	
32.	Közösségi közlekedés 2024.évi tervezett kiadásai	3 051 708 604		3 051 708 604	
33.	Volánbusz Zrt. előző évek tartozása megállapodás szerint	308 213 719		308 213 719	
34.	Nyíregyházi Sportcentrum Nonprofit Kft.	361 000 000		361 000 000	
35.	Uzsoda üzemeltetése	375 400 000		375 400 000	
36.	Atlétikai Centrum üzemeltetése	182 880 000		182 880 000	
37.	Város-Kép Nonprofit Kft.	319 937 200		319 937 200	
38.	Móricz Zsigmond Színház Nonprofit Kft.	890 711 000	890 711 000		
39.	Sóstó-Gyógyfürdők Zrt.	692 996 000		692 996 000	
40.	Sóstó-Gyógyfürdők Zrt. beruházás	152 400 000		152 400 000	
41.	Sóstó-Gyógyfürdők Zrt. Ázsíós tölkeemelés	800 000 000		800 000 000	
42.	Nyírvidék Képző Központ Nonprofit Kft.	25 000 000	25 000 000		
43.	Nyírinfo Nonprofit Kft. Digitális Tudásközpont	53 340 000		53 340 000	
44.	Nyíregyházi Turisztikai Nonprofit Kft.	105 000 000		105 000 000	
45.	Nyíregyházi Állatpark Nonprofit Kft.	92 872 000		92 872 000	
46.	Önkormányzati felújítások	798 952 427		798 952 427	
47.	Városi lőtér	2 000 000		2 000 000	

Nyíregyháza Megyei Jogú Város Önkormányzata költségvetésében tervezett előirányzatai kötelező, önként vállalt és államigazgatási feladatok bontásban

Forintban!					
	A.	B.	C.	D.	E.
1.	M e g n e v e z é s	2024. évi előirányzat	Kötelező feladat	Önként vállalt feladat	Államigazgatási feladat
48.	Borbányai hulladéklerakó üzemeltetése	8 000 000		8 000 000	
49.	Egyéb vagyoni kiadások	50 000 000		50 000 000	
50.	Vagyonbiztosítás	43 000 000		43 000 000	
51.	Továbbszámlázott vagyoni kiadás	90 000 000		90 000 000	
52.	Vagyoni kiadások	9 951 930 983	1 324 251 000	8 627 679 983	-
53.	Rendszeres pénzbeli ellátás	224 700 000	224 700 000		
54.	Eseti pénzbeli és természetbeni ellátás	424 507 050		424 507 050	
55.	Periféria Egyesület	20 050 000		20 050 000	
56.	Bursa Hungarica	5 000 000		5 000 000	
57.	Rés Alapítvány	4 000 000		4 000 000	
58.	Humanitárius alap	5 000 000		5 000 000	
59.	Ukrajnában kialakult fegyveres konfliktussal összefüggő felmerült szállás és ellátással kapcsolatos kiadások	5 000 000		5 000 000	
60.	Intézményi étkezés	3 000 000		3 000 000	
61.	Szociális és egészségügyi célfeladatok	15 000 000	10 000 000	5 000 000	
62.	Óltalom szeretetszolgálat	10 000 000		10 000 000	
63.	Tanyagondnok autó beszerzés	14 000 000		14 000 000	
64.	Human-Net tanyagondnok	13 165 011		13 165 011	
65.	Nyíregyházi Egyházmegye -óvoda, iskola ,Huszárvár kieg. tám	102 000 000		102 000 000	
66.	Egyéb szociális kiadások (pályázatok, kutatás, fejlesztés)	12 000 000		12 000 000	
67.	Slachta Margit NSZI Fogyatékos Személyek Otthona támogatása	696 180		696 180	
68.	Szakértői tevékenység	15 000 000		15 000 000	
69.	Szigligeti gyermeküdültetés	5 000 000		5 000 000	
70.	Egészségügyi Támogató Alap Program (ETAP) PRIMOM Vállalkozásélénkítő Alapítvány	12 000 000		12 000 000	
71.	Krízis alap	1 000 000		1 000 000	
72.	KAB-KEF pályázat	600 000		600 000	
73.	Együtt a családokért CSP-CSBM-23-0160	3 000 000		3 000 000	
74.	Idősbarát Önkormányzat	4 000 000		4 000 000	
75.	Rászoruló Hallgatókért Közalapítvány	3 000 000		3 000 000	
76.	Ifjúsági célfeladatok	7 480 000		7 480 000	
77.	SNI-s gyermekek fejlesztésének támogatása	61 692 950	61 692 950		
78.	Köznevelési célfeladatok	3 000 000		3 000 000	
79.	Szociális és Köznevelési kiadások	973 891 191	296 392 950	677 498 241	-
80.	Kulturális célfeladatok	10 700 000		10 700 000	
81.	Civil Ház működtetése, tagdíj fizetés	4 000 000		4 000 000	
82.	Városi nagyrendezvények	99 453 000		99 453 000	
83.	Városi rendezvények, társadalmi ünnepek	25 600 000		25 600 000	
84.	Nagygyűttesek támogatása	20 000 000		20 000 000	
85.	PRO ARCHI Egyesület támogatása	300 000		300 000	
86.	Nagyrendezvények Szponzori (Hungast Cívus Kft. -Elamen Zrt.)	12 700 000		12 700 000	
87.	Bethlen Gábor Alap	1 000 000		1 000 000	
88.	Happy Art Alapítvány nívódíj	202 708		202 708	
89.	Kulturális osztály PR. kiadásai	5 000 000		5 000 000	
90.	Helyi önszerveződő közösségek pénzügyi alapja	35 000 000		35 000 000	
91.	Kulturális kiadás	213 955 708	-	213 955 708	-

Nyíregyháza Megyei Jogú Város Önkormányzata költségvetésében tervezett előirányzatai kötelező,önként vállalt és államigazgatási feladatok bontásban

Forintban!					
	A.	B.	C.	D.	E.
1.	M e g n e v e z é s	2024. évi előirányzat	Kötelező feladat	Önként vállalt feladat	Államigazgatási feladat
92.	Sport célfeladatok	82 500 000		82 500 000	
93.	Nyíregyházi Élsport Np. Kft. Szponzorációs díj	128 000 000		128 000 000	
94.	Nyíregyházi Élsport Np. Kft. Utánpótlás nevelés	24 200 000		24 200 000	
95.	NVVC támogatása	25 000 000		25 000 000	
96.	Nyíregyháza Spartacus FC Kft. Szponzorációs díj	68 000 000		68 000 000	
97.	Spartacus 1928 Upképző Központ Np. Kft. támogatása	33 000 000		33 000 000	
98.	Városi sportrendezvények	30 040 000		30 040 000	
99.	Sport kiadások	390 740 000	-	390 740 000	-
100.	Polgármesteri keret	50 000 000		50 000 000	
101.	Képviselő testület kiadásai	138 681 288	138 681 288		
102.	Kitüntetések	10 940 362		10 940 362	
103.	Külső és EU-s célfeladatok	25 068 611		25 068 611	
104.	Testvérvárosi jubileumi évfordulók	19 470 904		19 470 904	
105.	Városdiplomácia, testvér és partnervárosi kapcsolat elősegítő programok, rendezvények	7 500 000		7 500 000	
106.	Önkormányzati Tervtanács	10 000 000		10 000 000	
107.	Megyei Jogú Városok Szövetsége	3 524 610		3 524 610	
108.	Hátrányos helyzetű kárpátaljai magyar közösség támogatása	5 000 000		5 000 000	
109.	Közbiztonsági megállapodás	5 000 000		5 000 000	
110.	Közbiztonsági Alapítvány	13 500 000		13 500 000	
111.	Hirdetési keret, PR kiadás	25 000 000		25 000 000	
112.	Városmarketing	85 000 000		85 000 000	
113.	Mária út Közhasznú Egyesület tagdíj és programok	800 000		800 000	
114.	Egyéb önkormányzati feladatok	41 863 018		41 863 018	
115.	Lejárt ifjúsági kölcsön elszámolást követő visszafizetés	2 500 000		2 500 000	
116.	Nemzetiségi önkormányzatok támogatása	11 500 000		11 500 000	
117.	Önkormányzati egyéb feladatok	455 348 793	138 681 288	316 667 505	-
118.	Polgárvédelmi kiadások	4 400 000	4 400 000		
119.	Városfejlesztési kiadások	79 188 053 021	56 398 400	79 131 654 621	
120.	ÁFA befizetés ,egyéb adók	3 269 841 000		3 269 841 000	
121.	Kamatfizetés	49 800 000		49 800 000	
122.	Önkormányzati számlavezetéssel kapcsolatos kiadások	68 718 600		68 718 600	
123.	Továbbszámlázott kiadások	12 700 000		12 700 000	
124.	Befizetési kötelezettség (Szolidaritási hozzájárulás)	3 952 140 993		3 952 140 993	
125.	Befizetési kötelezettség	18 862 408		18 862 408	
126.	Társadalmi szervezetek támogatása	15 100 000		15 100 000	
127.	Céltartalék	14 887 925 415		14 887 925 415	
128.	Általános tartalék	81 380 000		81 380 000	
129.	Rövid lejáratú hitel,kölcsön törlesztés	3 000 000 000		3 000 000 000	
130.	Belföldi értékpapírok kiadásai	3 872 000 000		3 872 000 000	
131.	Pénzeszközök lekötött bankbetétként elhelyezése	9 000 000 000		9 000 000 000	
132.	Államháztartáson belüli megelőlegezés visszafizetése	385 171 762		385 171 762	
133.	Önkormányzati kiadások összesen:	136 396 365 100	8 131 338 864	128 265 026 236	-
134.	Eszterlánc Északi Óvoda	1 586 178 491	1 573 445 191	12 733 300	
135.	Gyermekek Háza Déli Óvoda	1 488 549 212	1 477 602 412	10 946 800	
136.	Tündérváros Keleti Óvoda	1 744 986 121	1 733 862 827	11 123 294	
137.	Búzaszem Nyugati Óvoda	1 089 514 536	1 083 664 886	5 849 650	

Nyíregyháza Megyei Jogú Város Önkormányzata költségvetésében tervezett előirányzatai kötelező, önként vállalt és államigazgatási feladatok bontásában

Forintban!					
	A.	B.	C.	D.	E.
1.	M e g n e v e z é s	2024. évi előirányzat	Kötelező feladat	Önként vállalt feladat	Államigazgatási feladat
138.	Közintézményeket Működtető Központ	2 414 607 332	2 236 311 315	178 296 017	
139.	Móricz Zsigmond Megyei és Városi Könyvtár Könyvtár	715 003 547	658 596 084	56 407 463	
140.	Váci Mihály Kulturális Központ	629 871 844	575 377 534	54 494 310	
141.	Nyíregyházi Cantemus Kórus	448 125 340		448 125 340	
142.	Jósa András Múzeum	985 954 342	571 199 453	414 754 889	
143.	Nyíregyházi Szociális Gondozási és Egészségügyi Alapellátási Központ	3 150 068 189	2 540 938 859	609 129 330	
144.	Nyíregyházi Gyermekjóléti Alapellátási Intézmény	2 365 766 258	2 253 899 530	111 866 728	
145.	Nyíregyházi Család-és Gyermekjóléti Központ	853 864 347	795 935 359	57 928 988	
146.	Nyíregyháza Megyei Jogú Város Polgármesteri Hivatal	3 739 080 211	1 480 076 454	1 483 077 003	775 926 754
147.	Intézményi kiadás összesen	21 211 569 770	16 980 909 904	3 454 733 112	775 926 754
148.	Mindösszesen	157 607 934 870	25 112 248 768	131 719 759 348	775 926 754



PV AUDIT KÖNYVVIZSGÁLÓ KFT.

4400. Nyíregyháza, Munkás út 53.
42/342-339 30/95-35-776

KÖNYVVIZSGÁLÓI VÉLEMÉNY

Nyíregyháza Megyei Jogú Város Önkormányzatának 2024. évi költségvetéséről és a költségvetés vitelének szabályairól szóló 2/2024. (II.16.) sz. rendeletének a módosításáról

NYÍREGYHÁZA MEGYEI JOGÚ VÁROS KÖZGYŰLÉSE RÉSZÉRE

Nyíregyháza

Kossuth tér 1.
4400

Nyíregyháza Megyei Jogú Város Önkormányzata 2024. évre szóló költségvetését, a költségvetés vitelének szabályait a **2024. február 15-én** tartott Közgyűlésen az 2/2024. (II.16.) számú rendelettel megalkotta, azt jogszerűen elfogadta. A könyvvizsgáló - megbízási szerződése alapján - a költségvetés **valamennyi módosítását írásban véleményezi**, arról a Közgyűlést, az érintett bizottságokat előzetesen tájékoztatja. A Közgyűlés a könyvvizsgáló írásos véleményét megismeri, annak mérlegelésével érvényes határozatot (döntést) hoz. **A könyvvizsgáló 2024. február 8-án kelt független könyvvizsgálói jelentésében a 2024-es évre vonatkozó költségvetést korlátozás nélküli hitelesítő záradékkal látta el.**

Társaságunk végrehajtotta mindazokat a vizsgálati eljárásokat, amelyekben Önökkel írásban megállapodtunk (könyvvizsgálói megbízási szerződés). Megbízásunk alapján a jelen könyvvizsgálói véleményt a Magyarországon érvényes nemzeti könyvvizsgálói standardok alapján készítettük el, bocsátjuk az Önök és az érintettek rendelkezésére.

Feladatunk volt a Nyíregyháza Megyei Jogú Város Önkormányzatának 2024. évi költségvetéséről és a költségvetés vitelének szabályáról szóló soron következő **módosításának a véleményezése**, arról könyvvizsgálói vélemény alkotása, amely alapul szolgál a rendelet változtatásához. Vizsgálataink során arról kell bizonyosságot szereznünk, hogy a rendelet-tervezet módosítása megfelel-e az előírásoknak tartalmazza mindazokat a jogszabályban előírt követelményeket, mely a megalkotáshoz szükségesek.

A 2/2024. (II.16.) számú költségvetési rendelettel a Közgyűlés jóváhagyta a 2024 évi költségvetést, melyet a soron következő Közgyűlésen az alábbi indokok miatt szükséges módosítani:

- Keresztül kell vezetni a pénzügyi terven a Polgármester (2. melléklet) és a Bizottságok átruházott hatáskörben hozott döntéseinek pénzügyi vonzatait. Szintén módosítást

igényel az önkormányzatnál a feladatok és a kiemelt előirányzatok közötti átcsoportosítás (3. melléklet), valamint az intézményvezetői saját hatáskörben végrehajtott előirányzat módosítás (4. melléklet).

- A központi forrásokból igényelt támogatások (szociális ágazati összevont pótlék, egészségügyi kiegészítő pótlék), valamint pályázati pénzeszközök miatt pótelőirányzat átvezetésére, illetve előirányzat átcsoportosításra van szükség, ahol azt a bruttó elszámolás követelményének megfelelően átvett pénzeszközként betervezték.
- Nyíregyháza Megyei Jogú Város Önkormányzata, az önkormányzat, valamint a fenntartásába tartozó intézmények pénzeszközeinek kezelésére és pénzforgalmának lebonyolítására 2024. január 1-től az MBH Bank Nyrt.-vel kötött Keretszerződést. A megkötött szerződés értelmében a számlavezető bank Társadalmi felelősségvállalás keretében az Önkormányzat közösségi programjaihoz támogatás nyújtását vállalta, 2024. évben eddig 40.000.000 Ft összegben került sor szerződéskötésre.
- A TOP-6.6.2-15-NY1-2016-00001 azonosítószámú, Szociális alapszolgáltatások infrastruktúrájának bővítése, fejlesztése Nyíregyháza, Május 1. tér 10/a. (hrsz: 2263/131), illetve Körte utca 41/a. (hrsz: 1640/1) szám alatt című projekt keretében felújított Nyíregyházi Család- és Gyermejjóléti Központ Északi telephelye 2022. augusztus 29 -én egy tűzeset során kigyulladt. Az épület teljes tetőszerkezete leégett, a külső homlokzati hőszigetelés felső része megsérült, megolvadt. A leégett tetőszerkezet elemei beestek az épület belső helyiségeibe. Az épület helyreállításához kapcsolódó műszaki átadás-átvételi eljárás 2023. június 12-én lezárásra került. A biztosító az előzőekben leírt káresemény kapcsán 60.333.511 Ft kártérítést utalt át, mellyel megegyező összegű bevételi előirányzat emelésére tesznek javaslatot.
- A Nyíregyháza Megyei Jogú Város Önkormányzata fenntartásában működő költségvetési intézmények 2024. évi költségvetésének összeállítása során a közüzemi díjak – köztük a víz- és csatornadíjak – a 2023. évi tényadatok figyelembevételével kerültek tervezésre. 2024. évben azonban a víz- és csatornadíjak a nem lakossági, közületi felhasználók tekintetében közel háromszorosára emelkedtek, melynek következtében már mostanra majdnem teljes mértékben felhasználásra került az előirányzat, ezért ennek megemelését javasolják.
- 2024. évben az önkormányzat céltartalékjában került tervezésre az óvodapedagógusok differenciált béremelésének, a köznevelési-, szociális-, gyermekjóléti-, kulturális intézményekben, valamint a KÖZIM-ben átlagos 10 %-os béremelés fedezete azon dolgozók tekintetében, akiknek a bérük nem emelkedett a törvény erejénél fogva (Púétv., Eszjtv.), illetve a Polgármesteri Hivatal dolgozói vonatkozásában a 2024. évi 10 %-os illetményalap emelés fedezete, melynek az intézményi költségvetésekbe történő lebontására jelen költségvetés módosítás alkalmával kerül sor. Szintén a céltartalékok között került tervezésre a pedagógusok új életpályájáról szóló 2023. évi LII. törvény rendelkezése szerinti „átfedési időre” járó díjazás, mely szerint az óvodapedagógus, ha egyedül látja el a neveléssel-oktatással kapcsolatos feladatokat, akkor őt legfeljebb napi 2 órára a havi illetmény 1/174-ed részének megfelelő többlettanítási óradíj illeti meg. A 2024. január – május havi tényleges kifizetések alapján kerül lebontásra a fedezet az intézmények költségvetésébe.
- 2020. január 01-től Nyíregyháza Megyei Jogú Város Önkormányzata a helyi menetrend szerinti személyszállítási szolgáltatás nyújtására közszolgáltatási szerződést kötött az ÉMKK Zrt.-vel, melynek közszolgáltatási tevékenységét jogutódként a Volánbusz Zrt. látja el. A közszolgáltatási szerződés szerint a Volánbusz Zrt. naptári évente a tárgyévét követő március 31. napjáig éves beszámolót készít az Önkormányzat részére, mely alapján

2023. évre vonatkozóan 1.248.087.518 Ft túlfizetés keletkezett, illetve 2020. évről 24.516.740 Ft indokolt költség (forgalom ellenőrzési költség) nem került elfogadásra (37/2024. (V.16.) KGY. határozat). A bruttó elszámolás követelményének megfelelően bevételi oldalon 1.272.604.258 Ft elszámolásból adódó különbözet, és kiadási oldalon 2024. évre vonatkozóan 352.131.592 Ft kiadási előirányzat biztosítására tesznek javaslatot.

- A felújítási feladatok módosítására a 10. mellékletben, a városfejlesztési feladatok módosítására a 8. mellékletben foglaltak szerint - az alábbi kiegészítéssel - tesznek javaslatot.
 - **Nyíregyháza-Nyírszőlős kerékpárút** előirányzaton a 100. számú vasútvonalon létesített kerékpárút vasúti átvezetéséről készített vázrajz költsége szerepel.
 - Az önkormányzat **3 db kutyafuttató park kialakítását** Sóstógyógyfürdőn, a Hímes városrészben és Nyírszőlősben tervezi megvalósítani. A kutyatartók így kulturált körülmények között, a szabadban, biztonságosan tudnak foglalkozni a házi kedvencükkel. A megvalósításhoz a Közös Ügyünk az Állatvédelem Alapítvány biztosítja a forrást.
 - A **Környezetvédelmi Program, Fenntarthatósági terv** kiadási előirányzatán a Környezetvédelmi Program utolsó részletének összege, illetve a Helyi Klímastratégia felülvizsgálatára és a SECAP Fenntarthatósági és Energiahatékonysági terv felülvizsgálatára előirányzott összeg szerepel.
 - **Településrendezési tervek módosítása** (szerkezeti terv, szabályozási terv, HÉSZ) feladaton tervezett bevételi és kiadási előirányzat növekedése a Nyíregyháza Megyei Jogú Város Településrendezési tervének módosítása során a kérelmezők által befizetett összegekből, illetve a közérdekű kötelezettségvállalásokból adódik, melyek felhasználását a szabályozási terv módosítási feladataira tervezik.
 - 2024. évben a **TOP, GINOP, IKOP és EFOP projektek** fizikai és pénzügyi lezárása, fenntartási időszakba való léptetése történik.
 - A **TOP PLUSZ** pályázati program keretében 6 db projekt esetében érkeztek meg a támogató döntések, melyeknek köszönhetően, 35 óvodában, 9 bölcsődében és 4 iskolában valósulhatnak meg épületfejlesztések, jelentős eszközbeszerzések.
- Fenti kötelezettségeken túl javasolják a költségvetés módosítását az évközi többletfeladatok intézményi költségvetésbe történő lebontása miatt.

A 2024. június 27-i Közgyűlés napirendi pontjaként szereplő Nyíregyháza Megyei Jogú Város Önkormányzatának 2024. évi költségvetéséről és a költségvetés vitelének szabályozásáról szóló előterjesztés **főbb módosításait az alábbi számokkal fogadom el.**

Ft-ban

Megnevezés	Eredeti	Jelen módosítás
Költségvetési bevételek	107 830 627 401	117 829 543 444
Finanszírozási bevétel	37 312 552 599	39 778 391 426
Költségvetési kiadások	128 886 008 238	141 350 763 108
Finanszírozás kiadás	16 257 171 762	16 257 171 762
Költségvetés összesített hiánya	21 055 380 837	23 521 219 664
Összes bevétel	145 143 180 000	157 607 934 870
Összes kiadás	145 143 180 000	157 607 934 870

Költségvetés összesített hiánya

Ft-ban

Megnevezés	Eredeti összeg	Jelen összeg
Működési hiánya	5 392 953 568	3 911 395 184
Költségvetés felhalmozási hiánya	15 662 427 269	19 609 824 480

Az Áht. 23.§. (2) bek. e). pontja szerint tételesen meg kell határozni, hogy a költségvetés hiányát mely forrásokból finanszírozza az Önkormányzat. A hiánya forrása:

- 13.126.149.664 Ft-ot a költségvetési hiány belső finanszírozására szolgáló előző évi költségvetési maradványból,
- 9.800.070.000 Ft-ot a belföldi értékpapírok értékesítésének bevételeiből,
- 595.000.000 Ft-ot a lekötött bankbetétek megszüntetésének bevételeiből finanszírozza.

Megállapítottam, hogy az előterjesztés és a rendelettervezet módosítása kellő részletezettséggel készült, megfelel az államháztartásról szóló többször módosított 2011. évi CXCV. törvény, valamint az államháztartás végrehajtásáról szóló 368/2011. (XII.31.) kormányrendeletben foglaltaknak. Könyvvizsgáló Nyíregyháza Megyei Jogú Város Önkormányzatának 2024. évi költségvetési rendelettervezetének módosítását elfogadásra javasolja.

Jelen könyvvizsgálói vélemény kizárólag az első szakaszában ismertetett célra és az Önök tájékoztatására szolgál, és nem szabad más célra felhasználni vagy más felek között szétosztani.

Nyíregyháza, 2024. június 17.

PV AUDIT KÖNYVVIZSGÁLÓ KFT.
4400 Nyíregyháza, Munkás u. 53.
Adószám: 11494399-2-15

Piroska Sándorné
Ügyvezető igazgató

P.V. AUDIT Könyvvizsgáló Kft.
Nyíregyháza, Munkás u. 53.
MKVK. engedély szám: 000661

Varga János
bejegyzett könyvvizsgáló
T.ig.sz.: 002059

Varga János

Kamarai tag könyvvizsgáló
4400 Nyíregyháza, Kandó K. utca 12.
MKVK. tagsági szám: 002059