




Ügyiratszám: GAZD/8-15/2023.  
Ügyintéző: Dakóné


**ELŐTERJESZTÉS**  
- a Közgyűléshez -


**AZ ÖNKORMÁNYZAT 2023. ÉVI KÖLTSÉGVETÉSÉRŐL ÉS A KÖLTSÉGVETÉS VITELÉNEK  
SZABÁLYAIRÓL SZÓLÓ 1/2023. (II.17.) ÖNKORMÁNYZATI RENDELET MÓDOSÍTÁSÁRA**

  
**Dr. Kovács Ferenc**  
polgármester

  
**Szűrös Anita**  
osztályvezető

Az előterjesztés törvényességi ellenőrzését  
végző személy aláírása

  
**Dr. Szemán Sándor**  
címzetes főjegyző

  
**Faragóné Széles Andrea**  
jegyzői kabinet vezetője

**Véleményező bizottságok:**

1. Pénzügyi Bizottság
2. Gazdasági és Tulajdonosi Bizottság

## Tisztelt Közgyűlés!

Nyíregyháza Megyei Jogú Város Önkormányzata 2023. évi költségvetéséről és a költségvetés vitelének szabályairól szóló önkormányzati rendeletét a Közgyűlés 2023. február 16-ai ülésén az 1/2023. (II.17.) önkormányzati rendeletével hagyta jóvá, melynek harmadik alkalommal történő módosítására az alábbi indokok miatt kerül sor:

- Keresztül kell vezetni a pénzügyi terven a Polgármester (2. melléklet) és a Bizottságok átruházott hatáskörben hozott döntéseinek pénzügyi vonzatait. Szintén módosítást igényel az önkormányzatnál a feladatok és a kiemelt előirányzatok közötti átcsoportosítás (3. melléklet), valamint az intézményvezetői saját hatáskörben végrehajtott előirányzat módosítás (4. melléklet).
- Nyíregyháza Megyei Jogú Város Önkormányzata a veszélyhelyzet ideje alatt a szomszédos országban fennálló humanitárius katasztrófa tekintetével érkező személyek elhelyezésének támogatásáról és az azzal kapcsolatos egyéb intézkedésekről szóló 104/2022. (III. 22.) Korm. rendelet 2. alcím 4.§ (8) bekezdése alapján 3.780.000 Ft vissza nem térítendő támogatásban részesült, melyet az ideiglenes védelemre jogosult vagy a menedékes elszállásolására és ellátására használhat fel. A támogatás igénylése havonta történik, a fenti támogatási összeg a 2023. május 01. - 2023. július 31. közötti időszakra vonatkozik.
- A központi forrásokból igényelt támogatások (szociális ágazati összevont pótlék, egészségügyi kiegészítő pótlék), valamint pályázati pénzeszközök miatt pótelőirányzat átvezetésére, illetve előirányzat átcsoportosításra van szükség, ahol azt a bruttó elszámolás követelményének megfelelően átvett pénzeszközként beterveztük.
- Nyíregyháza Megyei Jogú Város Önkormányzata a Közgyűlés 91/2023. (VI.22.) számú határozatával döntött az Egészségügyi Alapellátási Igazgatóságnak 2023.09.01. napjával - az államháztartásról szóló 2011. évi CXCV. törvény 11. § (3) bekezdése szerinti - a Nyíregyházi Szociális Gondozási Központba történő beolvadásáról, az intézmény megszüntetéséről. Az Egészségügyi Alapellátási Igazgatóság közfeladatainak jövőbeni ellátását ezen időponttól a Nyíregyházi Szociális Gondozási Központ látja el, az intézmény nevének Nyíregyházi Szociális Gondozási és Egészségügyi Alapellátási Központra történő megváltoztatása mellett. Az előzőekben leírt változás, az időarányos előirányzatok és az álláshelyek átcsoportosítását teszi indokolttá a két intézmény között.
- Nyíregyháza Megyei Jogú Város Önkormányzata és közétkeztetésben résztvevő intézményei a közbeszerzési eljárás eredményeként 2020. szeptember 9. napján szerződést kötöttek a közétkeztetési feladatok ellátására az ELAMEN Zrt. és a Hungast Nyírség Kft-vel. A szerződés kiegészítéseként 2020. 12. 18. napján gasztronómiai nagyrendezvény szponzorálása céljából szponzorálási szerződés kötésére is sor került. A szponzorálás jelenlegi éve 2022.01.01-től 2022.12.31. napjáig tart. A Vállalkozási szerződés teljesítését és elszámolását követően a szolgáltatóként fizetendő szponzori díj összege nettó 5.000.000 Ft + Áfa, melyet az Önkormányzat kizárólag gasztronómiai nagyrendezvény megrendezésére, megvalósítására használhat fel.
- Az átmenetileg szabad pénzeszközök betétként történő elhelyezésének hozama az önkormányzat költségvetésének megvalósítására kerül majd felhasználásra, melynek céltartalékba helyezésére teszünk javaslatot.



- A városfejlesztési feladatok módosítására a 11. mellékletben, a felújítási feladatok módosítására a 13. mellékletben foglaltak szerint teszünk javaslatot.
  - **Fasorrendezések soron** a Sirályrét kárenyhítési feladataira kapott bevételek jelennek meg, melyek felhasználását a kiadási előirányzat növelésével tervezzük biztosítani. A kiadási előirányzat megemelt összege a védett fasorok megfelelő életfeltételeinek biztosítására és állagmegőrzésére kerül felhasználásra.
  - **Nyíregyháza Városi Csatornamű Építő Vízgazdálkodási Társulat működési költsége** soron 2022. évről áthúzódó kiadás jelenik meg.
  - **Nyíregyháza nagykörútdélnyugati szakasz négysávosítása** költség soron 2022. évről áthúzódó kiadás és bevétel jelenik meg.
  - **Csapadékvíz elvezető hálózat fejlesztése** sor megemelt kiadási előirányzatát a folyamatban lévő csapadékvíz elvezetési szerződések engedélyezésére tervezzük felhasználni.
  - **Településrendezési tervek módosítása (szerkezeti terv, szabályozási terv, HÉSZ)** feladaton tervezett bevételi és kiadási előirányzat növekedése a kérelmezők által befizetett közérdekű kötelezettségvállalásokból adódik, melyek felhasználását a szabályozási terv módosítási feladataira tervezzük.
  - **Területelőkészítések** költség soron a kiadási előirányzatot az időközben felmerült területrendezések költségei növelik, melyek a későbbiekben történő ingatlan értékesítéseknél megtérülnek.
  - **Nyíregyházi Foglalkoztatási Paktum TOP-6.8.2-15-NY1-2016-00001** projekt megvalósítása 2023.11.30-ig hosszabbításra került, melyből kifolyólag a költségek ezen végdátum figyelembevételével mellett kerültek a kiadási sorok között átcsoportosításra. A projekt terhére el nem számolható költségek - szakmai megvalósítók el nem elszámolható személyi juttatásai, a catering szolgáltatás járulékos költségei, honlapkarbantartás, nyomtatókarbantartás – összege önkormányzati saját forrásból kerül biztosításra.
  - **TOP 6.3.1-15-NY1-2016-00001 Barnamezős területek rehabilitációja** projekt keretében kiadásként az Északi terület megvalósításához kapcsolódó kivitelezés díja és a kapcsolódó szolgáltatások pontosítása történt meg. Eszerint 241.622.262 Ft fel nem használt támogatási összeg keletkezik, mely visszafizetésként került feltüntetésre.
  - **Zöld busz demonstrációs minta projektben** saját erő bevonására került sor, amely a kiküldetés napidíjához szükséges euro átváltásának 436 Ft-os költsége.
  - Az **IKOP-3.2.0-15-2016-00013 Nyíregyháza Megyei Jogú Város közösségi közlekedésének fejlesztése érdekében 41 db új CNG meghajtású autóbusz beszerzése, töltőállomás létesítése és autóbusz telephely kialakítása** pályázat kapcsán egyrészt sorok közötti átcsoportosítás történt, másrészt a kivitelezési szerződésmódosításhoz kapcsolódó többletköltség került kimutatásra.
  - **TOP-6.4.1-16-NY1-2017-00002 Csomópont és kerékpárút fejlesztés Nyíregyházán II.** projekt esetében kiadási oldalon pontosításra kerültek a megvalósításhoz kapcsolódó



összegek. A Konzorciumi Partner (Magyar Közút Zrt.) részére eső támogatási összeg 100.964.879 Ft is feltüntetésre került, mint felhalmozási célú pénzeszköz átadás.



- **TOP-6.1.4-16-NY1-2017-00005 Fenntartható turizmusfejlesztés - a Helyőrségi Művelődési Otthon revitalizációja által** projekt keretén belül minimális kamatkiadás került tervezésre, melynek fedezete önkormányzati saját forrásból kerül biztosításra.
- **TOP-6.1.5-16-NY1-2021-00005 Tiszavasvári út - Derkovits csomópont fejlesztése - A** projekt többletforrás iránti kérelme az 1376/2023.(VIII.24.) Korm. határozatban foglaltak szerint elfogadásra került, ezzel az összeggel csökken a projekt önereje.
- **TOP-6.1.5-16-NY1-2017-00003 Korányi F. u. felújítása, a Korányi F. u - Csaló köz csomópontban körforgalom kiépítése és a Szarvas u. felújítása** projektben minimális kamatkiadás került tervezésre, melynek fedezete önkormányzati saját forrás.
- **TOP-6.1.4-16-NY1-2021-00006 Indiai nagymacska kifutó építése a Nyíregyházi Állatparkban** projektben a 2022-es évről áthúzódó kötelezettségvállalás fedezetének a biztosítása, és a 2022-ben a pályázatban bérelszámolásként elszámolt személyi jellegű kifizetés és járulékának összege került feltüntetésre.
- **TOP-6.5.1-19-NY1-2020-00006 Két közművelődési intézmény és a NYSZC Inczedy György Szakgimnázium, Szakközépiskola épületeinek energetikai korszerűsítése** projekt keretében a záró helyszíni ellenőrzés során megállapításra került, hogy a projektmenedzsment bérsorról 173.860 Ft nem elszámolható költség, melyre vonatkozóan visszafizetési kötelezettségünk keletkezik.
- **TOP-6.4.1-16-NY1-2017-00001 Csomópont és kerékpárút fejlesztés Nyíregyházán** projekt esetében a nem elszámolható költségek (75.000 Ft audit 4. szakaszának a költsége, valamint az applikációhoz kapcsolódó google play áruház költsége 10.800 Ft) önerőként jelennek meg.
- **TOP-6.2.1-19-NY1-2019-00001 Új bölcsődei férőhelyek kialakítása Nyíregyházán -** Sorok közötti átcsoportosításra került sor (építés sorról eszközbeszerzés sorra), illetve az árnyékolók tervezési díja került önerőként feltüntetésre.
- **TOP- 6.1.4-16-NY1-2017-00001 Indiaház és Madárröpdre létesítése a Nyíregyházi Állatpark területén –** Az 1376/2023.(VIII.24.) Korm.határozat alapján a többletforrás kérelem elfogadásra került. Bevételi oldalon a megítélt támogatás összege szerepel, mellyel egyezően az önerő összege csökken.
- **TOP-6.1.5-16-NY1-2017-00002 Gazdaságfejlesztést és munkaerő mobilitást ösztönző közlekedésfejlesztés Nyíregyháza hat pontján.** Sorok közötti átcsoportosításra került sor a maradvány aktualizálásával.
- **Ipari Park fejlesztés** (önkormányzati saját forrás) soron az Ipari Park területelőkészítéssel kapcsolatos kiadási összege került megemelésre, mely önkormányzati forrásból önerőként kerül biztosításra.
- **Az 1251/2022. (V. 4.) Korm. határozat alapján villamosenergia hálózat fejlesztés megvalósítása -** Az 1289/2023. (VII. 17.) Korm. Határozat szerinti elektromos, szénhidrogén és biogáz fejlesztés kivitelezési költségeivel (csatlakozási díjaival) került megemelésre a beruházáshoz kapcsolódó kiadási költségek sora. A bevételi oldalon a támogatás összege szerepel.



- **Nyíregyházi Ipari Park infrastrukturális fejlesztése - Hírközlési hálózat fejlesztése**  
Kiadási oldalon az 1289/2023. (VII. 17.) Korm. határozat alapján megkötni tervezett támogatói okirat szerinti kivitelezési, tervezési, műszaki ellenőrzési és mérnöki költségek, bevételi oldalon a támogatás összege került feltüntetésre.
- **Nyíregyházi Ipari Park infrastrukturális fejlesztése – Útfejlesztés** - Az 1289/2023. (VII. 17.) Korm. határozat alapján megkötni tervezett új támogatói okirat szerint kiadásként az ipari park északi és déli fejlesztési területet feltáró-, körüljáró- és határoló útjainak megvalósításához kapcsolódó építési, tervezési és műszaki ellenőri költségek, valamint a projektmenedzsment költség, bevételi oldalon a támogatás összege szerepel.
- **Nyíregyházi Ipari Park infrastrukturális fejlesztése – Ivóvíz, csapadékvíz, szennyvíz fejlesztés** - A projekt részeként az ipari park vízellátásának fejlesztése érdekében egyrészt a vízhálózat fejlesztése és a fejlesztési területen történő kiépítése, ennek keretében ipari víz, ivóvíz, tűzvíz és használati víz szolgáltatására alkalmas közművek iparterületen belüli létesítése történik meg. Másrészt az ipari park bel- és csapadékvíz-elvezető hálózatának fejlesztése és a fejlesztési területen való kiépítése, harmadrészt az ipari park szennyvízelvezetésének és -kezelésének fejlesztése valósul meg. Kiadási oldalon ennek megfelelően a kivitelezés, tervezés, műszaki ellenőrzés, kommunikáció, monitoring és projektmenedzsment költségek, bevételi oldalon a támogatás került feltüntetésre az 1289/2023. (VII. 17.) Korm. határozatban foglaltak alapján.
- **Nyíregyházi Ipari Park infrastrukturális fejlesztése – víziközmű támogatás.** Az 1289/2023. (VII. 17.) Korm. határozat alapján a kötelező önkormányzati feladatot, mint a víziközművek üzemeltetését biztosító egyszeri vissza nem térítendő támogatás nyújtása került tervezésre mind a bevételi, mind pedig a Nyírségvíznek történő továbbadást illetően kiadásként oldalon.
- **TOP-6.3.2-16-NY1-2017-00001 A Nyíregyházi Szabadtéri Színpad rekonstrukciója** című projektben 65 Ft visszafizetési kötelezettség keletkezett, mely önerőként került tervezésre szerepel.
- **Interreg Europe Better** projekten belül sorok közötti átcsoportosítás történt.
  - Fenti kötelezettségeken túl javasoljuk a költségvetés módosítását az évközi többletfeladatok intézményi költségvetésbe történő lebontása miatt.

Kérem a Tisztelt Közgyűlést, hogy az előterjesztést megtárgyalni, a rendelet-tervezetet elfogadni szíveskedjen.

Nyíregyháza, 2023. szeptember 14.

  
**DR. KOVÁCS FERENC**  




## Tájékoztató az előzetes hatásvizsgálatról

### 1. A jogszabály- módosítás szükségességének a célja

Keresztül kell vezetni a pénzügyi terven a Polgármester és a Bizottságok átruházott, valamint az önkormányzati kiadások között, illetve intézményvezetői saját hatáskörben végrehajtott előirányzat módosítások pénzügyi vonzatait. A központi forrásokból biztosított évközi pótelőirányzatokat be kell emelni a költségvetésbe, illetve előirányzat átcsoportosításra van szükség azoknál a feladatoknál, amelyek fedezetét a célfeladatok/tartalékok között terveztük. A költségvetés további módosítása az időközben felmerült feladatok elvégzése, valamint az évközi többletfeladatok intézményi költségvetésbe történő lebontása miatt indokolt.

### 2. Társadalmi, gazdasági, költségvetési hatásai

Indokolt a tárgyévi költségvetés módosítása az állami támogatás, az államháztartáson belüli/kívüli pénzeszközátadások, a feladatok és kiemelt előirányzatok közötti átcsoportosítások, a finanszírozási bevételek/kiadások átvezetése miatt. A módosítás elfogadását követően a költségvetés főösszege 61.709.400.967 Ft-tal nő.

### 3. A jogszabály alkalmazásához szükséges személyi, tárgyi és pénzügyi feltételek

A személyi, tárgyi és pénzügyi feltételek a tervezet módosításokkal a rendelet-tervezet elfogadása esetén rendelkezésre állnak. Intézményi körben a megfelelő szintű feladatellátás biztosítása mellett, 2023. 09.01-től az Egészségügyi Alapellátási Igazgatóság beolvasással megszűnik, az Egészségügyi Alapellátási Igazgatóság közfeladatainak jövőbeni ellátását ezen időponttól a Nyíregyházi Szociális Gondozási Központ látja el, az intézmény nevének Nyíregyházi Szociális Gondozási és Egészségügyi Alapellátási Központra történő megváltoztatása mellett. A beolvasás miatt létszámátcsoportosítás valósul meg, a költségvetésben tervezett feladatok megvalósításának feltételei biztosítottak.

### 4. Környezeti és egészségügyi következményei

Hatásai nem mérhetők, a tervezetben foglaltaknak a jelenlegi helyzethez viszonyított számottevő környezeti és egészségügyi következményei, eltérései nincsenek.

### 5. Adminisztratív terheket befolyásoló hatás

A rendelet szabályai az Önkormányzat számára nem eredményeznek többlet adminisztratív terhet.

Rendelet-tervezet

**Nyíregyháza Megyei Jogú Város Önkormányzata Közgyűlésének**

..../....(...)

**önkormányzati rendelete**

**az önkormányzat 2023. évi költségvetéséről és a költségvetés vitelének szabályairól szóló  
1/2023. (II. 17.) önkormányzati rendelet módosításáról**

Nyíregyháza Megyei Jogú Város Önkormányzata Közgyűlése a helyi önkormányzatok és szerveik, a köztársasági megbízottak, valamint egyes centrális alárendeltségű szervek feladat- és hatásköreiről szóló 1991. évi XX. törvény 138. § (1) bekezdés d) pontjában kapott felhatalmazás alapján, a Magyarország helyi önkormányzatairól szóló 2011. évi CLXXXIX. törvény 120. § (1) bekezdés a) pontjában biztosított véleményezési jogkörében eljáró Pénzügyi Bizottság véleményének kikérésével, az Alaptörvény 32. cikk (1) bekezdés f) pontjában meghatározott feladatkörében eljárva a következőket rendeli el:

### **1. A KÖLTSÉGVETÉS BEVÉTELEI ÉS KIADÁSAI**

**1.§** A 2023. évi költségvetésről és a költségvetés vitelének szabályairól szóló 1/2023. (II.17.) önkormányzati rendeletének (továbbiakban Ör.) 1. § (1)-(2) bekezdése helyébe - az 5. melléklet szerint - a következő rendelkezés lép:

(1) A képviselő testület az önkormányzat 2023.évi

a) költségvetési bevételeit	114.469.078.647 Ft-ban,
b) finanszírozási bevételeit	67.716.705.099 Ft-ban,
c) bevételek fő összegét	182.185.783.746 Ft-ban,
d) költségvetési kiadásait	149.035.846.011 Ft-ban,
e) finanszírozási kiadásait	33.149.937.735 Ft-ban,
f) kiadási fő összegét	182.185.783.746 Ft-ban,
g) a költségvetés hiányát	34.701.225.499 Ft-ban,
ga) működési hiányát	7.048.962.781 Ft-ban,
gb) felhalmozási hiányát	27.652.262.718 Ft-ban,

előirányzat-csoportok, kiemelt előirányzatok szerinti bontásban az **1. melléklet** – jelen rendelet 5. melléklete - szerinti részletezéssel, míg a 2023. évi állami hozzájárulás összegét jogcímenként a **2. mellékletben** – jelen rendelet 6. melléklete - foglaltak szerint állapítja meg.

(2) Az (1) bekezdés szerinti hiányból

- 12.047.618.598 Ft-ot a költségvetési hiány belső finanszírozására szolgáló előző évi költségvetési maradványból,
- 22.653.606.901 Ft-ot a belföldi értékpapírok értékesítésének bevételeiből finanszírozza.

**2.§** Az Ör. 2.§ (1) bekezdése helyébe az alábbi rendelkezés lép:

Az önkormányzat és az irányítása alá tartozó intézmények bevételeit és kiadásait az alábbiak szerinti fő összegekkel:

a) A működési célú támogatásokat államháztartáson belülről	15.042.110.046 Ft-ban,
aa) az önkormányzatok működési támogatásait	12.520.361.265 Ft-ban,
ab) az egyéb működési támogatásokat államháztartáson belülről	2.521.748.781 Ft-ban,
b) A felhalmozási célú támogatásokat államháztartáson belülről	69.462.732.791 Ft-ban,
c) A közhatalmi bevételeket	16.207.934.405 Ft-ban,
d) A működési bevételeket	7.327.230.681 Ft-ban,



e) A felhalmozási bevételeket	6.131.102.060 Ft-ban,
f) A működési célú átvett pénzeszközöket	245.592.476 Ft-ban,
g) A felhalmozási célú átvett pénzeszközöket	52.376.188 Ft-ban,
h) A finanszírozási bevételek összegét	67.716.705.099 Ft-ban,
ha) az előző év költségvetési maradványának igénybevételét	12.047.618.598 Ft-ban,
hb) a belföldi értékpapírok bevételeit	24.153.606.901 Ft-ban,
hc) a lekötött bankbetétek megszüntetésének bevételeit	28.164.000.000 Ft-ban,
hd) az államháztartáson belüli megelőlegezések bevételeit	351.479.600 Ft-ban,
he) rövid lejáratú hitelek felvételét	3.000.000.000 Ft-ban,
i) A működési kiadásokat	50.839.684.285 Ft-ban,
ia) a személyi juttatásokat	10.496.290.034 Ft-ban,
ib) a szociális hozzájárulási adót	1.585.333.895 Ft-ban,
ic) a dologi kiadásokat	22.328.116.629 Ft-ban,
id) az ellátottak pénzbeli juttatásait	296.438.000 Ft-ban,
ie) az egyéb működési célú kiadásokat	16.133.505.727 Ft-ban,
j) A felhalmozási kiadásokat	98.196.161.726 Ft-ban,
ja) a beruházási kiadásokat	89.229.453.422 Ft-ban,
jb) a felújítási kiadásokat	1.779.847.256 Ft-ban,
jc) az egyéb felhalmozási célú kiadásokat	7.186.861.048 Ft-ban,
k) A finanszírozási kiadások összegét	33.149.937.735 Ft-ban,
ka) a hosszú lejáratú hitelek törlesztését	134.458.135 Ft-ban,
kb) a rövid lejáratú hitelek törlesztését	3.000.000.000 Ft-ban,
kc) a belföldi értékpapírok kiadásait	1.500.000.000 Ft-ban,
kd) pénzeszközök lekötött betétként elhely. kiadásait	28.164.000.000 Ft-ban,
ke) az államháztartáson belüli megelőlegezések kiadásait	351.479.600 Ft-ban

hagyja jóvá.

### 3.§. Az Ör.

- a) 1. melléklete helyébe jelen rendelet 5. melléklete
- b) 2. melléklete helyébe jelen rendelet 6. melléklete
- c) 3. melléklete helyébe jelen rendelet 7. melléklete
- d) 4. melléklete helyébe jelen rendelet 8. melléklete
- e) 5. melléklete helyébe jelen rendelet 9. melléklete
- f) 6. melléklete helyébe jelen rendelet 10. melléklete
- g) 7. melléklete helyébe jelen rendelet 11. melléklete
- h) 8. melléklete helyébe jelen rendelet 12. melléklete
- i) 9. melléklete helyébe jelen rendelet 13. melléklete
- j) 10. melléklete helyébe jelen rendelet 14. melléklete
- k) 11. melléklete helyébe jelen rendelet 15. melléklete
- l) 12. melléklete helyébe jelen rendelet 16. melléklete
- m) 13. melléklete helyébe jelen rendelet 17. melléklete
- n) 17. melléklete helyébe jelen rendelet 18. melléklete
- o) 18. melléklete helyébe jelen rendelet 19. melléklete
- p) 19. melléklete helyébe jelen rendelet 20. melléklete
- q) 20. melléklete helyébe jelen rendelet 21. melléklete
- r) 21. melléklete helyébe jelen rendelet 22. melléklete
- s) 23. melléklete helyébe jelen rendelet 23. melléklete
- t) 25. melléklete helyébe jelen rendelet 24. melléklete lép.

4.§. E rendelet a kihirdetését követő napon lép hatályba, és az azt követő napon hatályát veszti.



## ÁLTALÁNOS INDOKOLÁS

### az önkormányzat 2023. évi költségvetéséről és a költségvetés vitelének szabályairól szóló 1/2023. (II.17.) önkormányzati rendelet módosításáról

Nyíregyháza Megyei Jogú Város Önkormányzata 2023. évi költségvetéséről és a költségvetés vitelének szabályairól szóló önkormányzati rendeletét a Közgyűlés 2023. február 16-ai ülésén az 1/2023. (II.17.) önkormányzati rendeletével hagyta jóvá.

Nyíregyháza Megyei Jogú Város Önkormányzata Közgyűlése az Alaptörvény 32. cikk (2) bekezdésében meghatározott eredeti jogalkotói hatáskörében, az Alaptörvény 32. cikk (1) bekezdés f) pontjában meghatározott feladatkörében eljárva rendeletet alkot a Nyíregyháza Megyei Jogú Város Önkormányzata 2023. évi költségvetési rendeletének harmadik alkalommal történő módosításáról. Az előterjesztés részletes információkat tartalmaz a módosuló előirányzatokkal kapcsolatosan a módosítások szükségességének alátámasztására.



## RÉSZLETES INDOKOLÁS

### az önkormányzat 2023. évi költségvetéséről és a költségvetés vitelének szabályairól szóló 1/2023. (II. 17.) önkormányzati rendelet módosításáról

#### 1.§-hoz

Nyíregyháza Megyei Jogú Város Önkormányzata 2023. évi költségvetési rendeletének az 1. melléklet szerinti módosítását tartalmazza, melyben az önkormányzat 2023. évi költségvetésének főösszegei kerülnek pontosításra.

#### 2.§-hoz

Az önkormányzat és az irányítása alá tartozó költségvetési szervek bevételeit és kiadásait tartalmazza kiemelt előirányzati csoportonként.

#### 3.§-hoz

Az önkormányzati rendelet felsorolt mellékletei kerülnek módosításra.

#### 4.§-hoz

Az önkormányzati rendelet hatálybalépésének napját határozza meg.



## 2023. évi tervmódosítás

1. melléklet

1.	A. Megnevezés	B.		D.	E.	F.		G.	H.	I.
		B e v é t e l (Forint)				K i a d á s (Forint)				
		Csökkenés	Növekedés			Csökkenés	Ebből			
			Bér	Munk.j.	Bér	Munk.j.				
2.	Módosított előirányzat		120 476 382 779					120 476 382 779		
3.	<u>Polgármesteri hatáskörben</u>									
4.	<u>végrehajtott előirányzatomódosítás</u>									
5.	2. melléklet szerint			869 647 010				869 647 010		
6.	Módosított előirányzat		120 476 382 779					120 476 382 779		
7.										
8.	<u>I. ÖNKORMÁNYZATI KÖLTSÉGVETÉS</u>									
9.	<u>I/1. B E V É T E L E K</u>									
10.	<u>1. Támogatások</u>									
11.	MÁK levelek alapján									
12.	<u>Helyi önkormányzatok egyes köznevelési</u>									
13.	<u>feladatainak támogatása (B112)</u>									
14.	- 2023. évi májusi normatíva módosítás			15 254 744						
15.	- 2023. évi májusi kiegészítő támogatás módosítás			1 660 262						
16.	<u>Helyi önkormányzatok egyes szociális és gyermekjóléti</u>									
17.	<u>feladatainak támogatása (B1131)</u>									
18.	- 2023. évi májusi normatíva módosítás	9 522 416								
19.	- 2023. évi májusi kiegészítő támogatás módosítás			3 648 140						
20.	- szociális ágazati összevont pótlék			98 756 308						
21.	- egészségügyi kiegészítő pótlék			3 579 240						
22.	<u>Helyi önkormányzatok gyermekékeztetési</u>									
23.	<u>feladatainak támogatása (B1132)</u>									
24.	- 2023. évi májusi normatíva módosítás			82 268 015						
25.	- 2023. évi májusi kiegészítő támogatás módosítás			276 342						
26.	<u>Helyi önkormányzatok kulturális feladatainak támog.</u>									
27.	- könyvtári érdekeltségnevelő támog. B114			7 165 000						
28.	<u>Működési célú költségvetési támogatások és</u>									
29.	<u>kiegészítő támogatások (B115)</u>									
30.	- Ukrajnában kialakult fegyveres konflikt. összefügg.									
31.	felmerült önkorm. kiadások ellentételezése			3 780 000						
32.										
33.	<u>2. Átvett pénzeszközök</u>									
34.	- működési célú átvett pénzeszköz Áh-n belül									
35.	- szociális ágazati és egészségügyi kieg. pótlék	102 335 548								
36.	- Ukrajnában kialakult fegyveres konflikt. összefügg.									
37.	felmerült önkorm. kiadások ellentételezése			3 780 000						
38.	- EMMI - "Kék-Szirom Lakóotthon" működ.tám.			29 041 304						
39.	- Fejlesztő foglalkoztatás - működ.c. átvett pénzeszk.			9 460 875						
40.	- Jelzőrendszeres Hsg. - működ.c. átvett pénzeszk.			5 174 000						
41.	- szociális feladatellátás - működ. c. átvett pénzeszk.			1 483 570						
42.	- Bethlen Gábor Alap pályázat			1 000 000						
43.	- működési célú átvett pénzeszköz Áh-n kívül									
44.	OTP Bank Nyrt. - Tírpák Fesztivál támogatás			2 000 000						
45.	VARSZON Kft. - közérdekű köt.váll. nyújtása			2 000 000						
46.	- fejlesztési felad. - pénzeszköztétel									
47.	(Városfejlesztési Osztály PPMR anyaga)									
48.	11. melléklet szerint			59 621 298 947						
49.										
50.	<u>3. Működési bevétel</u>									
51.	- Pénzügyi műveletek bevétele - árfolyamnyereség			33 191 620						
52.	- Szponzori bevétel - Hungast Nyírség Kft.			6 350 000						
53.	- Szponzori bevétel - ELAMEN Keresk. és Vendégl.Zrt.			6 350 000						
54.	- Kamatbevétel (betételekötés kamata)			1 000 000 000						
55.										
56.	<u>4. Finanszírozási bevételek</u>									
57.	- Költségvetési maradvány igénybevétele									
58.	- Lekötött bankbetétek megszüntetésének bevétele									
59.										
60.	<u>I/2. K I A D Á S O K</u>									
61.	<u>1. Tartalékok, célfeladatok</u>									
62.	- Céltartalék - kockázati tartalék - működési célú							1 701 080 935		
63.	- Általános tartalék							35 000 000		
64.										
65.	<u>2. Kulturális kiadások</u>									
66.	(Kulturális Osztály levele alapján)									
67.	- Bethlen Gábor Alap pályázat							1 000 000		
68.	- Városi Nagyrendezvények									
69.	Nagyrendezvények szponzori - HUNGAST							6 350 000		
70.	Nagyrendezvények szponzori - ELAMEN							6 350 000		
71.	"Tírpák Fesztivál" - OTP támogatás							2 000 000		
72.										
73.	<u>3. Szociális kiadások</u>									
74.	(Szociális és Köznevelési Osztály levele alapján)									
75.	Slachta Margit NSZI - fogyatékos személyek otthona									
76.	működ.támog. elszám. - működ.c. p.e. v.fiz. Áh-n belül							991 032		
77.										
78.	<u>4. Vagyoni kiadások</u>									
79.	(196/2022. (XII.1.) KGY határozat alapján)									
80.	Móricz Zsigmond Színház Nonprofit Kft.									
81.	Nyíregyháza kulturális életének tám. - közérdekű cél							2 000 000		
82.	(Vagyongazdálkodási Osztály anyaga)									
83.	13. melléklet szerint									
84.										
85.	<u>5. Városfejlesztési kiadások</u>									
86.	(Városfejlesztési Osztály és PPMR anyaga)									
87.	11. melléklet szerint							274 429		
88.								59 030 094 087		

## 2023. évi termvmódosítás

## 1. melléklet

1.	A. Megnevezés	B. Bevételek (Forint)		D. Csökkenés	E. Kiadás (Forint)		G. Növekedés	H. Ebből		I.
		Csökkenés	Növekedés		Ebből			Bér	Munk.j.	
					Bér	Munk.j.				
89.	<b>6. Egyéb önkormányzati kiadások</b>									
90.	(Szakszervezeti Bizottság levele alapján)									
91.	- Szakszervezet támogatása (2022. évi áthúzó)						3 375 000			
92.	(Beregszász Önkormányzatának levele alapján)									
93.	- Chatity Organization <Charyfund Support The									
94.	Hospital Named By Bertolon Linner> jótékonyági									
95.	alapítvány - "Törhetetlenség 500 napja" jótékonyági									
96.	esemény támogatása						500 000			
97.	(Szociális és Köznevelési Osztály levele alapján)									
98.	- Nemzetiségi Önkormányzatok támogatása									
99.	Roma Nemzetiségi Önkormányzat támogatása						1 000 000			
100.										
101.	<b>6. Előirányzat átcsoportosítások</b>									
102.	(Gazdasági Osztály anyaga alapján)									
103.	3. melléklet szerint			2 727 125 932			2 727 125 932	5 212 560		71 169
104.										
105.	<b>II. INTÉZMÉNYI KÖLTSÉGVETÉS</b>									
106.	<b>1. Beolvadással történő intézmény megszüntetése</b>									
107.	<b>pénzügyi vonzatának átvezetése</b>									
108.	- Egészségügyi Alapellátási Igazgatóság									
109.	- Működési célú támog. államházt. belülről (B1)	256 075 878								
110.	- Személyi juttatás (K1)			121 144 387	121 144 387					
111.	- Munkaadót terhelő jár.és szoc.hozzájár. adó (K2)			29 423 024		29 423 024				
112.	- Dologi kiadás (K3)			111 189 548						
113.	- Beruházások (K6)			8 694 479						
114.										
115.	- Nyíregyházi Szociális és Egészségügyi Alapell. Közp.									
116.	- Működési célú támog. államházt. belülről (B1)		256 075 878							
117.	- Személyi juttatás (K1)						121 144 387	121 144 387		
118.	- Munkaadót terhelő jár.és szoc.hozzájár. adó (K2)						29 423 024			29 423 024
119.	- Dologi kiadás (K3)						111 189 548			
120.	- Beruházások (K6)						8 694 479			
121.										
122.	<b>2. Saját hatáskörű előirányzatmódosítás</b>									
123.	(intézményi szintű felmérés alapján)									
124.	4. melléklet szerint			891 300 564			891 300 564	189 880 109		20 017 058
125.										
126.	<b>3. Egyéb feladatok</b>									
127.	- Eszterlánc Északi Óvoda									
128.	(az intézmény levele alapján)									
129.	- nyári diákmunka - munkaadót terhelő járuléki kiad.						759 387			759 387
130.	<b>Posta úti telephely</b>									
131.	számítógép beszerzése - felhalmozási kiadás						173 187			
132.	<b>Gyöngyszem Tagintézmény</b>									
133.	fénymásoló beszerzése - felhalmozási kiadás						300 840			
134.										
135.	- Búzaszem Nyugati Óvoda									
136.	(az intézmény levele alapján)									
137.	- nyári diákmunka - munkaadót terhelő járuléki kiad.						403 930			403 930
138.	- Búzaszem Nyugati Óvoda									
139.	Városmajori Tagintézmény									
140.	(az intézmény levele alapján)									
141.	Ovi-Sport Közhazsnú Alapítvány - pályázat fejl.támog.						195 000			
142.										
143.	- Gyermek Ház Déli Óvoda									
144.	(az intézmény levele alapján)									
145.	- nyári diákmunka - munkaadót terhelő járuléki kiad.						403 930			403 930
146.	<b>Bóbita Tagintézmény</b>									
147.	nyugdíjazás - jubileumi jutalom						1 842 126	1 630 200		211 926
148.										
149.	- Tündérváros Keleti Óvoda									
150.	(az intézmény levele alapján)									
151.	- nyári diákmunka - munkaadót terhelő járuléki kiad.						565 501			565 501
152.										
153.	- Móricz Zsigmond Megyei és Városi Könyvtár									
154.	- könyvtári érdekeltség-növelő támog. - dologi kiadás						3 582 500			
155.	- könyvtári érdekeltség-növelő támog. - felhalm. kiadás						3 582 500			
156.										
157.	- Polgármesteri Hivatal									
158.	(Ellátási Osztály levele alapján)									
159.	- Tárgyieszközök beszerzése - felhalm.kiad.									
160.	klimaberendezések beszerzése						2 556 510			
161.	- "A" ép. - könyvtárszoba sajtószobává alakításához									
162.	szükséges munkálatok költsége						1 371 492			
163.	(Gazdasági Osztály levele alapján)									
164.	- nyári diákmunka - munkaadót terhelő járuléki kiad.						831 875			831 875
165.	(Közterület-felügyelet levele alapján)									
166.	17 db térfigyelő kamera beszerzése (felhalm.kiad.)						12 065 000			
167.										
168.	<b>ÖSSZESEN</b>	<b>371 713 842</b>	<b>62 081 114 809</b>	<b>2 997 851 799</b>	<b>121 144 387</b>	<b>29 423 024</b>	<b>64 707 252 766</b>	<b>317 867 256</b>		<b>52 687 800</b>
169.										
170.	<b>MIND ÖSSZESEN</b>		<b>182 185 783 746</b>				<b>182 185 783 746</b>			

## K I M U T A T Á S

2. melléklet

## a polgármesteri hatáskörben végrehajtott előirányzat átcsoportosításokról

1.	A.	B.	C.
	M e g n e v e z é s	K i a d á s (Forintban)	
		Növekedés	Csökkenés
2.	<b>10/2023. (VI.23.)</b>		
3.	<b>Nyíregyháza Megyei Jogú Város Önkormányzata</b>		
4.	<b>- Vagyoni kiadások</b>		
5.	<b>- Sóstógyógyfürdők Zrt</b>		
6.	likviditás javító támogatás	222 000 000	
7.	<b>- Kockázati tartalék</b>		222 000 000
8.			
9.	<b>11/2023. (VI.26.)</b>		
10.	<b>Nyíregyháza Megyei Jogú Város Önkormányzata</b>		
11.	<b>- Nyíregyházi Szakképzési Centrum</b>		
12.	a Nyíregyházi SZC Széchenyi István Technikum és Kollégium 2 csapata részvételének támogatása a		
13.	Bourdeaux-i RopoCup23 RMRC kategória világbajnokságon	50 000	
14.	<b>- Általános tartalék</b>		50 000
15.			
16.	<b>12/2023. (VI.28.)</b>		
17.	<b>Nyíregyháza Megyei Jogú Város Önkormányzata</b>		
18.	<b>- Vagyoni kiadások</b>		
19.	TAE 213000 Területelőkészítés - beruházás		40 000 000
20.	TAE 219000 Egyéb vagyoni kiadások - dologi kiadás		10 000 000
21.	TAE 208120 NLC kiviteli - felújítás	50 000 000	
22.			
23.	<b>13/2023. (VII.06.)</b>		
24.	<b>Nyíregyháza Megyei Jogú Város Önkormányzata</b>		
25.	<b>- Vagyoni kiadások</b>		
26.	<b>- Eszterlanc Északi Óvoda Nyitnikék Tagintézmény</b>		
27.	Lapostető több helyen történő beázás miatti javítása, dilatáció feletti kétoldalas falfedés cseréje	1 100 000	
28.	<b>- Eszterlanc Északi Óvoda Kerekerdő Tagintézmény</b>		
29.	Korcolt lemeztető héjazat cseréje a nyugati oldalon beázás miatt	2 500 000	
30.	<b>- Eszterlanc Északi Óvoda Gyöngyszem Tagintézmény</b>		
31.	Beszakadt játszóeszköz alatti gumitéglajavítása, helyreállítása és leszakadt redőnyök javítása,		
32.	műanyag nyílászárók javítása, beállítása, konyha belső festése	1 250 000	
33.	<b>- Eszterlanc Északi Óvoda Állomás utcai Telephely</b>		
34.	Homokozó ülőfelületének javítása, csapadék lefolyócsatorna beépítése, filagória héjazat átalakítása		
35.	balesetveszély miatt, babakéz héjazatának cseréje, iroda feletti tetőhéjazat javítása beázás miatt,		
36.	mosdó csaptelep és öblítőtartály cseréje	2 440 000	
37.	Tornaszoba padló-és falburkolatának cseréje	3 128 000	
38.	<b>- Tündérváros Keleti Óvoda Székhelyintézmény</b>		
39.	Balesetveszélyes udvari fedett homokozó cseréje	630 000	
40.	Játszóudvaron lévő balesetveszélyes fák visszavágása, koronaalakítási, fakivágási, visszapotlási munkák		800 000
41.	<b>- Tündérváros Keleti Óvoda Kikelet Tagintézmény</b>		
42.	Játszóudvaron lévő balesetveszélyes fák visszavágása, koronaalakítási, fakivágási, visszapotlási munkák	800 000	
43.	<b>- Tündérváros Keleti Óvoda Százszorszép Tagintézmény</b>		
44.	Gyermek vizesblokkokban gépészeti munkák végzése, duguláselhárítás 2 épületben,		
45.	kültéri szétfagyott gyermekzuhanyzó felújítása	944 047	
46.	Bejárati és a játszóudvaron lévő balesetveszélyes, töredezett beton járda bontása, új járda készítése,		
47.	hőközpontnál lévő balesetveszélyes törött kopolit üvegfal cseréje	6 095 000	
48.	<b>- Gyermek Ház Déli Óvoda Székhelyintézmény</b>		
49.	Főkertészi határozatban foglalt fák kivágása, és rovar elleni permetezése, mókuserék dob javítása,		
50.	szúnyogháló elhelyezése minden csoportszobára	1 755 000	
51.	<b>- Gyermek Ház Déli Óvoda Pitypang Tagintézmény</b>		
52.	Bejárati kiskapu elektromos nyitásúvá alakítása, nagykapu felújítása, ovi-foci pályán végzett munkák,		
53.	ütéscsillapító gumilapok lerakása a kültéri játékok alá.	2 650 000	
54.	<b>- Búzaszem Nyugati Óvoda Aranykörte Tagintézmény</b>		
55.	2 db homokozó ülőfelületeinek cseréje, 6 db homokozó ülőfelületeinek javítása, hevederek cseréje		
56.	és az udvari zuhanyzó lefagyott burkolatának rekonstrukciója	1 440 000	
57.	<b>- Móróczi Zsigmond Megyei és Városi Könyvtár (Szabadság tér)</b>		
58.	A központi folyadékűtő kompresszorok felújítása	11 000 000	
59.	<b>- Polgármesteri Hivatal (Kossuth tér 1.)</b>		
60.	A "D" épületben 4 db klíma cseréje	2 000 000	
61.	A portán lévő üzemen kívüli vezetékek bontása, hovatartozás keresése	1 825 143	
62.	Bádgozói munkák (V. ütem) 2023.	6 000 000	
63.	A "D" épületben az elektromos energiahálózat felbővítése, kapcsolódó szerelési munkákkal együtt	12 417 000	
64.	<b>- Váci Mihály Kulturális Központ Jóságárosi Művelődési Ház</b>		
65.	Bejárati ajtó portál cseréje	950 000	
66.	<b>- Váci Mihály Kulturális Központ (Szabadság tér 9.)</b>		
67.	Közforgalmi felfagyott, balesetveszélyes térburkolati járda javítása	1 200 000	

## K I M U T A T Á S

2. melléklet

## a polgármesteri hatáskörben végrehajtott előirányzat átcsoportosításokról

1.	A.	B.	C.
	M e g n e v e z é s	K i a d á s (Forintban)	
		Növekedés	Csökkenés
68.	- <u>Kállay Kúria</u> (Bessenyei tér 15.sz.)		
69.	magastető beázása miatti tetőhéjazat és bádogozás javítási munkák	800 000	
70.	- <u>Egészségügyi Alapellátási Igazgatóság - Toldi utcai orvosi rendelők</u> (Toldi u. 65/A.)		
71.	Lapostető beázásának megszüntetése, WC tartály és orvosi csaptelepek cseréje, burkolási-festési munkák,		
72.	bejárati ajtó cseréje.	2 000 000	
73.	- <u>Egészségügyi Alapellátási Igazgatóság - Kis SZTK</u> (Szent I. u. 20.)		
74.	palafedés beázás miatti javítása, belső festés	1 750 000	
75.	- <u>Üzemeltetői tartalékkeret</u>		63 874 190
76.			
77.	<u>14/2023. (VII.06.)</u>		
78.	<u>Nyíregyháza Megyei Jogú Város Önkormányzata</u>		
79.	- <u>Városfejlesztési kiadások</u>		
80.	TAE 215200 Déli Ipari Park fejlesztése - önkormányzati saját forrás (dologi kiadás)	265 964 289	
81.	- <u>Céltartalék</u> - kockázati tartalék		265 964 289
82.			
83.	<u>15/2023. (VII.12.)</u>		
84.	<u>Nyíregyháza Megyei Jogú Város Önkormányzata</u>		
85.	- <u>Nyíregyházi Család- és Gyermekegészségügyi Központ</u>		
86.	Május 1. tér 10/A. - épületben tönkrement bútorok pótlása		7 165 000
87.	- <u>Vagyonkiadások</u>		
88.	- <u>Önkormányzati felújítások</u>		
89.	<u>Nyíregyházi Család- és Gyermekegészségügyi Központ</u>		
90.	Május 1. tér 10/A.sz. alatti épület helyreállítása	3 443 500	
91.	- <u>Egyéb vagyonkiadások</u>		
92.	térítésmentes átvétel kiadása	132 078 385	
93.	- <u>Céltartalék</u> - kockázati tartalék		128 356 885
94.			
95.	<u>16/2023. (VII.31.)</u>		
96.	<u>Nyíregyháza Megyei Jogú Város Önkormányzata</u>		
97.	- <u>Vagyonkiadások</u>		
98.	<u>Nyíregyházi Ingatlanfejlesztő és Befektetésszervező Kft.</u>		
99.	áthidaló tagi kölcsön	60 000 000	
100.	- <u>Céltartalék</u> - kockázati tartalék		60 000 000
101.			
102.	<u>17/2023. (VIII.08.)</u>		
103.	<u>Nyíregyháza Megyei Jogú Város Önkormányzata</u>		
104.	- <u>Vagyonkiadások</u>		
105.	- <u>Eszterlánc Északi Óvoda Nyitnikék Tagintézmény</u>		
106.	Csapadékcatorna folyamatos dugulás miatti cseréje	3 500 000	
107.	- <u>Tündérbert Keleti Óvoda Székelyvintézmény</u>		
108.	A Waldorf csoportnál szennyvíz vezetékcsakasz cseréje, és gépészeti, burkolási munkák végzése	1 500 000	
109.	- <u>Gyermekek Háza Déli Óvoda Kincskereső Tagintézmény</u>		
110.	Veszélyes fák kivágása, koronaalakítási munkák alpin technikával	1 700 000	
111.	- <u>Gyermekek Háza Déli Óvoda Manóvár Tagintézmény</u>		
112.	Elkorhadt kombinált udvari játszóeszköz cseréje	2 800 000	
113.	- <u>Gyermekek Háza Déli Óvoda Virág Utcai Tagintézmény</u>		
114.	Falban keletkezett csőtörés javítása, elázott helyiségek vakolása, festése, burkolása	3 500 000	
115.	- <u>Polgármesteri Hivatal (Kossuth tér 1.)</u>		
116.	12 db klíma cseréje	6 000 000	
117.	A hátsó porta helyiség glettelése, festése	150 000	
118.	Az "E" épületben lévő 171. sz. irodában homlokzati acél nyílászáró javítása	400 000	
119.	A "D" épülethez tartozó klímák elektromos hálózatának átépítése új elosztórendszerre	1 339 544	
120.	- <u>Napsugár Bölcsőde (Dália u. 1.)</u>		
121.	Játszóudvaron lévő fák koronaalakítási munkái	500 000	
122.	- <u>Üzemeltetői tartalékkeret</u>		21 389 544
123.			
124.	<u>18/2023. (VIII.09.)</u>		
125.	<u>Nyíregyháza Megyei Jogú Város Önkormányzata</u>		
126.	- <u>Önkormányzati egyéb feladatok</u>		
127.	Egyéb önkormányzati feladatok (személyi juttatás: 275.000 Ft; járulék: 35.750 Ft)	310 750	
128.	- <u>Általános tartalék</u>		310 750
129.			
130.	<u>19/2023. (VIII.24.)</u>		
131.	<u>Nyíregyháza Megyei Jogú Város Önkormányzata</u>		
132.	- <u>Egészségügyi célfeladat</u>		
133.	- rendelők bérleti díja		143 890

## K I M U T A T Á S

2. melléklet

## a polgármesteri hatáskörben végrehajtott előirányzat átcsoportosításokról

A.		B.	C.
1.	Megnevezés	K i a d á s (Forintban)	
		Növekedés	Csökkenés
134.	- veszélyes hulladék szállítása		4 260 952
135.	- épület karbantartás		500 000
136.	<b>- Egészségügyi Alapellátási Igazgatóság</b>		
137.	- veszélyes hulladék szállítása	4 260 952	
138.	- épület karbantartás	643 890	
139.			
140.	<b>20/2023. (IX.05.)</b>		
141.	<b>Nyíregyháza Megyei Jogú Város Önkormányzata</b>		
142.	<b>- Városfejlesztési kiadások</b>		
143.	TAE 700743 Nyíregyháza M.J.V.közösségi közlekedésének		
144.	fejlesztése érdekében 41 db új CNG autóbusz beszerzés töltőállomás		
145.	létesítése és autóbusz telephely kialakítása (IKOP 3.2.0-15-2016-00013)	35 831 510	
146.	<b>- Céltartalék</b> - kockázati tartalék		35 831 510
147.			
148.	<b>21/2023. (IX.05.)</b>		
149.	<b>Nyíregyháza Megyei Jogú Város Önkormányzata</b>		
150.	<b>- Önkormányzati egyéb feladatok</b>		
151.	<b>Külügyi és EU-s célfeladatok</b>		
152.	TAE 404020 Testvérvárosi kapcs. elősegítő programok, rendezvények	6 000 000	
153.	<b>Városdiplomácia</b> - TAE 414000	3 000 000	
154.	<b>- Általános tartalék</b>		9 000 000
155.			
156.	<b>ÖSSZESEN:</b>	<b>869 647 010</b>	<b>869 647 010</b>

Kimutatás az önkormányzat költségvetésében tervezett feladatok és kiemelt előirányzatok közötti előirányzat átcsoportosításokról

3. melléklet

Forintban!

1.	A.	B.	C.	D.	E.	F.	G.	H.	I.	J.	K.
	Kód	Megnevezés	Személyi juttatás	Munkaadókat terhelő járulékok és szociális hozzájárulási adó	Dologi kiadások	Ellátottak pénzbeni juttatása	Egyéb működési célú kiadások	Beruházások	Felújítások	Egyéb felhalmozási célú kiadások	Összesen
2.	200100	TANMŰHELYEK ÜZEMELTETÉSE			2 222 500						2 222 500
3.	203000	KÖRNYEZETVÉDELMI CÉLFELADATOK			- 5 900 000				5 900 000		-
4.	204000	LAKÓINGATLAN (KARBANTARTÁS, ÜZEMELTETÉS)			25 612 706						25 612 706
5.	208120	NLC - BÉRLEMÉNYEK KIVITELI MUNKÁI			5 000 000				10 000 000		15 000 000
6.	213000	TERÜLETELŐKÉSZÍTÉS						- 15 000 000			- 15 000 000
7.	215500	IPARI P. B.(15MRD)-BMÖGF/411/2022-INGATL						-2 383 123 563		2 383 123 563	-
8.	219000	EGYÉB VAGYONI KIADÁSOK			- 19 050			19 050			-
9.	221001	SÓSTÓ RT - ÚSZÓSPORT (SZÁMLÁZOTT KIADÁS)			- 300 000 000						- 300 000 000
10.	221007	SÓSTÓ RT - LIKVIDITÁST JAVÍTÓ TÁMOGATÁS					300 000 000				300 000 000
11.	302022	ELSŐ LAKÁSHOZ JUTÓK TÁMOGATÁSA								- 10 000 000	- 10 000 000
12.	302061	TANULÓI TANSZER TÁMOGATÁS			- 200 000						- 200 000
13.	302119	EGÉSZSÉGÜGYI SZŰRÉSI TÁMOGATÁS				150 000					150 000
14.	302120	LÉTFENNTARTÁS			- 7 438 000	5 638 000					- 1 800 000
15.	302131	RENDKÍVÜLI TELEP. TÁM-ÉTKEZÉSI TÉRÍTÉSI				50 000					50 000
16.	323782	CSALÁDBARÁT MUNK. KIAL.-CSP-CSBM-22-0098	148 776		- 148 776						-
17.	323800	EGYÉB SZOCIÁLIS KIADÁSOK, PÁLYÁZATOK	26 457		1 773 543						1 800 000
18.	329200	HUMANITÁRIUS ALAP	343 137		- 343 137						-
19.	401030	SZAKÉRTŐI DÍJAK			- 500 000						- 500 000
20.	401080	KIADVÁNYOK					- 700 000				- 700 000

Kimutatás az önkormányzat költségvetésében tervezett feladatok és kiemelt előirányzatok közötti előirányzat átcsoportosításokról

3. melléklet

Forintban!

1.	A.	B.	C.	D.	E.	F.	G.	H.	I.	J.	K.
	Kód	Megnevezés	Személyi juttatás	Munkaadókat terhelő járulékok és szociális hozzájárulási adó	Dologi kiadások	Ellátottak pénzbeni juttatása	Egyéb működési célú kiadások	Beruházások	Felújítások	Egyéb felhalmozási célú kiadások	Összesen
21.	401140	EGYÉB KULTURÁLIS KIADÁSOK	2 717	1 140	- 3 857						-
22.	401143	TELEPÜLÉSI ÉRTÉKTÁR BIZOTTSÁG	70 000	23 128	- 397 504						- 304 376
23.	402300	SNI-S GYERMEKEK FEJLESZTÉSÉNEK TÁMOGATÁ			10 000 000						10 000 000
24.	404020	TESTVÉRVÁROSI KAPCS.PROGR.,RENDEZV.,UTAZ			- 726 430						- 726 430
25.	404021	NYH-ISERLOHN KÉTOLDALU KAPCS.ELŐSEGYTŐ P			1 831 900						1 831 900
26.	404050	PÁLY. ALAP (OKT.INT.,CIVIL SZ.,KÜLKAPCS.					- 905 470				- 905 470
27.	404060	NEMZETK.VÁROSHÁLÓZATI TAGS.ADÓDÓ FELAD.	- 116 392		116 392						-
28.	404090	PÁLY. ÖNERŐ (TESTVÉRVÁROSI KAPCS.ELŐMOZ			- 200 000						- 200 000
29.	405371	EGYÉB SPORTESEMÉNYEK	- 16 957		16 957						-
30.	406101	HAPPY ART ALAPÍTVÁNY NÍVÓDÍJ	20 638	2 682							23 320
31.	414000	VÁROSDIPLOMÁCIA	1 631 814		- 1 631 814						-
32.	608000	TESTVÉRVÁROSI JUBILEUMI ÉVFORDULÓK	200 000	400 000	- 600 000						-
33.	618000	VÁROSI NAGY RENDEZVÉNYEK (ÉVBÚCSUZTATÓ)			- 619 939						- 619 939
34.	618001	HELLO NYÍREGYHÁZA			- 4 000 000						- 4 000 000
35.	618002	VÁROSNAPI PROGRAMOK	- 202 135	- 449 557	4 321 329						3 669 637
36.	618013	NÉPTÁNCFESZTIVÁL			2 307 000						2 307 000
37.	618014	DISZNÓTOROS FESZTIVÁL	- 1 677 331	- 593 764	1 503 709						- 767 386
38.	618015	GYERMEKNAP	22 834	9 581	- 621 727						- 589 312
39.	618100	VÁROSI RENDEZVÉNYEK, TÁRSADALMI ÜNNEPEK			1 404 376		100 000				1 504 376

Kimutatás az önkormányzat költségvetésében tervezett feladatok és kiemelt előirányzatok közötti előirányzat átcsoportosításokról

3. melléklet

Forintban!

1.	A.	B.	C.	D.	E.	F.	G.	H.	I.	J.	K.
	Kód	Megnevezés	Személyi juttatás	Munkaadókat terhelő járulékok és szociális hozzájárulási adó	Dologi kiadások	Ellátottak pénzbeli juttatása	Egyéb működési célú kiadások	Beruházások	Felújítások	Egyéb felhalmozási célú kiadások	Összesen
40.	624120	WEBLAP ÉS ELEKT. LEVELEZŐRSZ.MŰKÖDTETÉSE			63 500						63 500
41.	650083	POLGÁRMESTERI HIVATAL FELÚJÍTÁS			2 175 012			952 167	- 3 127 179		-
42.	650122	ESZTERLÁNC ÉSZAKI ÓVODA-GYERMEKMOSOLY			1 400 000				- 1 400 000		-
43.	650163	TÜNDÉRKERT K.Ó. - SZÁZSZORSZÉP - KÁLLÓI			944 047				- 944 047		-
44.	650167	TÜNDÉRKERT K.Ó. - ÉLET U.			1 800 000				- 1 800 000		-
45.	650403	MÓRICZ ZSIGMOND MEGYEI ÉS VÁROSI KÖNYVTÁ			- 228 600			228 600	0		-
46.	650523	HŐSÖK TERE 3.SZ. ALATTI INGATLAN			19 441 771				- 19 441 771		-
47.	700180	ÚJ UTÉPÍTÉSEK ÉS REKONSTRUKCIÓS M.TERVEZ			1 201 928			- 1 201 928			-
48.	700426	CSAPADÉKVÍZELVEZETŐ HÁLÓZAT FEJLESZTÉS			815 000			- 7 482 500	6 667 500		-
49.	700608	TERÜLETELŐKÉSZÍTÉS			- 3 522 500			3 522 500			-
50.	700728	2021-2027. ÉVI PÁLYÁZATOK ELŐKÉSZÍTÉSE	685 400	65 000	16 484 742			- 17 240 020		4 878	-
51.	700749	INTERREGUROPPE-BETTER	3 813 759	608 979	- 4 422 738						-
52.	700750	BARNAMEZŐS TERÜLETEK - TOP 6.3.1-15			13 798 048			- 13 798 048			-
53.	700777	KÖZÖSSÉGI T. INF(CLLD)-TOP-7.1.1-16-2016	259 843	3 980	- 263 823						-
54.	700825	TOP-6.1.5-16-NY1-2021-00005-TVASV-DERKOV						- 72 303 258		72 303 258	-
55.	700832	GAPSME -SINGLE MEKWR PR. COSME SMP-COSME			- 1 341 120			1 341 120			-
56.	804000	ÁLTALÁNOS TARTALÉK									- 27 922 026
57.	<b>ÖSSZESEN :</b>		<b>5 212 560</b>	<b>71 169</b>	<b>- 218 894 555</b>	<b>5 838 000</b>	<b>270 572 504</b>	<b>- 2 504 085 880</b>	<b>- 4 145 497</b>	<b>2 445 431 699</b>	<b>-</b>

Kimutatás a saját hatáskörű előirányzat-módosításokról

4. melléklet

Forintban!														
A.	B.	C.	D.	E.	F.	G.	H.	I.	J.	K.	L.	M.	N.	
1.	Megnevezés	B e v é t e l						K i a d á s						
		Támogatások államháztartáson belülről		Működési bevételek (B4)	Felhalmozási bevételek (B5)	Átvett pénzeszköz államháztartáson kívülről		Bevétel összesen	Személyi juttatás (K1)	Munkaadókat terhelő járulékok és szociális hozzájárulási adó (K2)	Dologi kiadás (K3)	Egyéb működési célú kiadás államháztartáson belülről (K5)	Beruházás (K6)	Kiadás összesen
		Működési célú (B1)	Felhalmozási célú (B2)			Működési célú (B6)	Felhalmozási célú (B7)							
2.	Egészségügyi Alapellátási Igazgatóság			16 719 509				16 719 509			- 385 165 607	401 885 116		16 719 509
3.	Eszterlác Északi Óvoda	5 841 442		113 494				5 954 936	5 841 442				113 494	5 954 936
4.	Gyermekek Háza Déli Óvoda	3 107 150		1 816 504				4 923 654	3 107 150		1 090 918		725 586	4 923 654
5.	Tündérváros Keleti Óvoda	4 350 010		643 509				4 993 519	4 350 010		- 1 390 144		2 033 653	4 993 519
6.	Búzaszem Nyugati Óvoda	3 107 150		243 575				3 350 725	3 107 150		- 1 035 255		1 278 830	3 350 725
7.	Közüintézményeket Működtető Központ	1 638 771						1 638 771	1 638 771					1 638 771
8.	Nyíregyháza Cantemus Kórus	136 183 671	20 050 000					156 233 671	71 000 000	9 230 000	55 953 671		20 050 000	156 233 671
9.	Móricz Zsigmond Megyei és Városi Könyvtár	10 776 029		- 933 619	933 619			10 776 029	6 972 410	234 222	18 263 597		-14 694 200	10 776 029
10.	Váci Mihály Kulturális Központ	8 599 646				2 876 188		11 475 834	5 688 416		2 911 230		2 876 188	11 475 834
11.	Jósa András Múzeum	6 070 575		189 000 000		3 000 000		198 070 575	30 600 000	3 900 000	155 950 575		7 620 000	198 070 575
12.	Nyíregyháza Szociális Gondozási és Egészségügyi Alapellátási Központ	401 885 116						401 885 116			399 885 116		2 000 000	401 885 116
13.	Nyíregyházi Gyermejköltségi Alapellátási Igazg.			67 000 000				67 000 000	51 175 664	6 652 836			9 171 500	67 000 000
14.	Nyíregyházi Család- és Gyermejköltségi Központ			1 879 129				1 879 129			379 129		1 500 000	1 879 129
15.	Polgármesteri Hivatal	6 399 096						6 399 096	6 399 096					6 399 096
16.	<b>Összesen:</b>	<b>587 958 656</b>	<b>20 050 000</b>	<b>276 482 101</b>	<b>933 619</b>	<b>3 000 000</b>	<b>2 876 188</b>	<b>891 300 564</b>	<b>189 880 109</b>	<b>20 017 058</b>	<b>246 843 230</b>	<b>401 885 116</b>	<b>32 675 051</b>	<b>891 300 564</b>

Forintban!

1.	A. Rovat- rend	B. Bevételek	C. 2022. évi előirányzat	D. 2022. évi mód.előirányzat	E. Teljesítés 2022.12.31	F. 2023.évi eredeti előír.	G. 2023.évi mód. előír.	H. Eltérés	I. %	J. Rovat- rend	K. Kiadások	L. 2022. évi eredeti előirányzat	M. 2022. évi mód. Előirányzat	N. Teljesítés 2022.12.31.	N. 2023.évi előirányzat	O. 2023.évi mód.előír.	P. Eltérés	Q. %
2.	<b>B11</b>	<b>Működési célú támogatások ÁH-n belülről</b>	<b>10 669 079 026</b>	<b>13 234 209 536</b>	<b>13 203 933 864</b>	<b>13 615 497 147</b>	<b>15 042 110 046</b>	<b>4 373 031 020</b>	<b>141,0</b>		<b>Működési kiadások</b>	<b>37 549 827 224</b>	<b>42 521 879 720</b>	<b>33 367 209 965</b>	<b>45 435 953 560</b>	<b>50 839 684 285</b>	<b>13 289 857 061</b>	<b>135,4</b>
3.	<b>B11</b>	- Önkormányzatok működési támogatásai	8 355 491 095	10 745 204 536	10 745 204 536	11 356 212 266	12 520 361 265	4 164 870 170	149,8	K1	Személyi juttatások	9 699 946 659	9 515 858 376	9 164 232 931	9 799 200 110	10 496 290 034	796 343 375	108,2
4.	B111	- Helyi önk. működésének ált. támogatása	2 204 954 814	2 247 801 904	2 247 801 904	2 269 961 055	4 107 292 664	1 902 337 850	186,3		-ebből városfejlesztési kiadás	211 831 920	250 535 027	173 649 140	137 788 817	573 301 039	361 469 119	270,6
5.	B112	- Települési önk. egyes közm.feladatainak támog.	2 759 657 250	3 084 145 948	3 084 145 948	3 060 498 730	3 457 396 434	697 739 184	125,3	K2	Munkaadókat terhelő járulékok és szoc. hozzájárulási adó	1 479 706 749	1 466 418 386	1 393 678 645	1 496 990 773	1 585 333 895	105 627 146	107,1
6.	B113	támog.	2 509 927 713	3 532 014 906	3 532 014 906	3 059 467 172	3 822 741 528	1 312 813 815	152,3		-ebből városfejlesztési kiadás	34 803 679	39 544 574	23 868 052	20 898 534	77 992 039	43 188 360	224,1
7.	B114	- Települési önk. kulturális feladatainak támog.	286 566 816	780 892 816	780 892 816	284 408 544	1 121 646 639	835 079 823	391,4	K3	Dologi kiadások	18 433 276 275	19 829 818 571	15 905 276 847	20 875 639 052	22 328 116 629	3 894 840 354	121,1
8.	B115	- Helyi önkormányzatok kiegészítő támogatása	594 384 502	1 100 349 182	1 100 349 182	2 681 876 765	1 124 000	583 100 502	1,9		-ebből városfejlesztési kiadás	6 218 068 975	5 503 337 528	3 416 113 264	2 836 488 135	3 772 526 526	2 445 542 449	60,7
9.	B16	- Működési célú támogatások ÁH-n belülről	2 313 587 931	2 489 004 780	2 458 729 108	2 259 284 881	2 521 748 781	208 160 850	109,0	K4	Ellátottak pénzbeli juttatásai	321 200 000	267 205 616	213 486 911	291 600 000	296 438 000	24 762 000	92,3
10.		- Egyéb működési célú támog. bevételei ÁH-n belül	2 313 587 931	2 489 004 780	2 458 729 108	2 259 284 881	2 521 748 781	208 160 850	109,0		-ebből városfej. kiadás	-	-	-	-	-	-	-
11.	B2	Felhalmozási célú támogatások ÁH-n belülről	5 117 322 690	22 687 100 227	17 761 018 327	8 321 824 592	69 462 732 791	64 345 410 101	1 357,4	K5	Egyéb működési célú kiadások	7 615 697 541	11 442 578 771	6 690 534 631	12 972 523 625	16 133 505 727	8 517 808 186	211,8
12.	B21	- Felhalmozási célú önkormányzati támogatások	-	13 921 267 026	13 921 267 026	-	-	-	-		-ebből városfejlesztési kiadás	27 415 000	25 684 320	21 278 914	49 936 288	544 034 292	516 619 292	1 984,4
13.		- Felhalmozási célú visszatérítendő támogatások, kölcsönök igénybevétele államh. belül	-	-	-	-	1 753 515 670	-	-	K5021	-Előző évi elszámolásból származó kiadások	-	26 005 528	26 005 528	18 862 408	508 862 408	508 862 408	-
14.	B25	- Egyéb felhalmozási célú támog. bevételei ÁH-n belül	5 117 322 690	8 765 833 201	3 839 751 301	8 321 824 592	67 709 217 121	62 591 894 431	1 323,1	K5022	-Elvonások és befizetések	1 987 777 473	1 987 777 473	1 987 777 473	2 969 023 122	2 969 023 122	981 245 649	149,4
15.	B3	Közhatalmi bevételek	13 271 934 405	14 275 911 447	14 261 196 850	16 207 934 405	16 207 934 405	2 936 000 000	122,1	K506	-Egyéb működési célú támogatások ÁH-n belülre	40 915 000	100 485 082	100 143 552	31 537 782	453 761 913	412 846 913	1 109,0
16.										K508	-Mük.célú visszatér.támog. Kölcs.nyújtása ÁH-n kívülre	160 000 000	171 253 870	111 253 870	204 520 930	266 854 430	106 854 430	166,8
17.	B31	- Jövedelemadók	-	70 126	70 126	-	-	-	-	K512	-Egyéb működési célú támogatások ÁH-n kívülre	4 516 250 744	5 021 835 349	4 465 354 208	6 008 861 147	6 529 098 451	2 013 657 707	144,6
18.	B34	- Vagyonosi típusú adók	3 410 000 000	3 635 030 000	3 676 966 998	3 550 000 000	3 550 000 000	140 000 000	104,1	K513	- Tartalékok	910 754 324	4 135 221 469	3 739 718 236	5 405 095 405	4 494 341 079	593,5	
19.	B35	- Termékek és szolgáltatások adói	9 770 000 000	10 533 000 000	10 463 024 746	12 556 000 000	12 556 000 000	2 786 000 000	128,5		- Általános tartalék	120 000 000	103 345 814	120 000 000	116 717 224	3 282 776	97,3	
20.	B36	- Egyéb közhatalmi bevételek	91 934 405	107 811 321	121 134 980	101 934 405	101 934 405	10 000 000	110,9		- Céltartalék	790 754 324	4 031 875 655	3 619 718 236	5 288 378 179	4 497 623 855	668,8	
21.	B4	Működési bevételek	3 730 527 590	5 639 813 574	5 583 448 841	5 702 399 821	7 327 230 681	3 596 703 091	196,4		<b>Felhalmozási kiadások</b>	<b>30 810 780 391</b>	<b>50 395 581 688</b>	<b>15 878 266 351</b>	<b>37 964 567 133</b>	<b>98 196 161 726</b>	<b>67 385 381 335</b>	<b>318,7</b>
22.	B5	Felhalmozási bevételek	2 439 204 724	3 690 479 597	3 687 046 127	6 077 000 000	6 131 102 060	3 691 897 336	251,4	K6	Beruházások	28 012 147 793	40 396 077 641	11 706 847 515	31 262 348 184	89 229 453 422	61 217 305 629	318,5
23.		- Immateriális javak értékesítése	-	-	-	-	-	-	-		-ebből városfejlesztési kiadás	23 847 457 010	35 544 673 983	11 302 889 789	29 170 281 444	86 314 913 328	62 467 456 318	361,9
24.	B52	- Ingatlanok értékesítése	2 437 204 724	3 683 292 104	3 681 858 634	6 075 000 000	6 110 118 110	3 672 913 386	250,7		-ebből pályázatok tartaléka	3 690 434 490	4 381 574 896	1 509 627 600	2 189 045 554	1 501 388 936	59,3	
25.																		
26.	B53	- Egyéb tárgyi eszközök értékesítése	2 000 000	7 187 493	5 187 493	2 000 000	20 983 950	18 983 950	1 049,2	K7	Felújítások	2 046 520 224	6 449 687 084	3 590 685 346	1 848 164 009	1 779 847 256	266 672 968	87,0
27.	B54										-ebből városfejlesztési kiadás	730 016 675	5 146 912 991	2 739 504 829	859 334 619	811 276 299	81 259 624	111,1
28.	B6	Működési célú átvett pénzeszközök ÁH-n kívülről	214 566 197	253 451 551	211 936 334	225 905 125	245 592 476	31 026 279	114,5	K8	Egyéb felhalmozási célú kiadások	752 112 374	3 549 816 963	580 733 490	4 854 054 940	7 186 861 048	6 434 748 674	955,6
29.	B64	- Mük. célú támog., kölcsönök visszatér. ÁH-n kívülről.	142 000 000	147 992 781	140 792 781	160 553 870	160 553 870	18 553 870	113,1		-ebből városfejlesztési kiadás	551 812 374	3 370 516 578	562 210 223	4 625 054 940	6 967 861 048	6 416 048 674	1 262,7
30.	B65	- Egyéb működési célú átvett pénzeszk. ÁH-n kívülől	72 566 197	105 458 770	71 143 553	65 351 255	85 038 606	12 472 409	117,2	K84	-Egyéb felhalmozási célú támogatások ÁH-n belülre	551 812 374	3 370 516 963	562 210 608	4 625 054 940	4 512 434 227	3 960 621 853	817,7
31.	B7	Felhalmozási célú átvett pénzeszközök (kivülről)	55 500 000	152 735 902	35 883 441	45 500 000	52 376 188	3 123 812	94,4	K86	-Felhal. célú visszatér.támog. kölcs.nyújtása ÁH-n kívülre	9 000 000	9 000 000	500 000	9 000 000	81 303 258	72 303 258	903,4
32.	B71										- Dolgozók lakástámog. kiadásai	-	-	-	-	-	-	-
33.	B74	- Felh. célú támog., kölcsönök visszatér. ÁH-n kívülől.	12 500 000	12 553 546	8 424 765	12 500 000	12 500 000	-	100,0		- Lakás célú helyi támogatás	-	-	-	-	-	-	-
34.	B75	-Egyéb felh célú átvett pénzeszk. ÁH-n kívülől	43 000 000	140 182 356	27 458 676	33 000 000	39 876 188	3 123 812	92,7	K89	-Egyéb felhalmozási célú támogatások államh. kívülre	191 300 000	170 300 000	18 022 882	220 000 000	2 593 123 563	2 401 823 563	1 355,5
35.	B1-7	<b>Kölségvetési bevételek összesen</b>	<b>35 498 134 632</b>	<b>59 933 701 834</b>	<b>54 744 463 874</b>	<b>50 196 061 090</b>	<b>114 469 078 647</b>	<b>78 970 944 015</b>	<b>322,5</b>	K1-8	<b>Kölségvetési kiadások összesen</b>	<b>68 360 607 615</b>	<b>92 917 461 408</b>	<b>49 245 476 316</b>	<b>83 400 520 693</b>	<b>149 035 846 011</b>	<b>80 675 238 396</b>	<b>218,0</b>
36.	B8	Finanszírozási bevételek	40 466 360 359	89 848 539 270	63 413 410 826	42 690 397 338	67 716 705 099	27 250 344 740	167,3	K9	Finanszírozási kiadások	7 603 887 376	56 864 779 696	56 864 779 696	9 485 937 735	33 149 937 735	25 546 050 359	436,0
37.	B811	-Hitel-, kölcsönfelvétel államháztartáson kívülről	3 000 000 000	-	-	3 000 000 000	3 000 000 000	-	100,0	K911	-Hitel-, kölcsöntörlesztés államháztartáson kívülre	3 274 999 332	585 008 652	585 008 652	3 134 458 135	3 134 458 135	140 541 197	95,7
38.	B8111	- Hosszú lejáratú hitelek, kölcsönök felvétele	-	-	-	-	-	-	-	K9111	- Hosszú lejáratú hitelek, kölcsönök törlesztése	274 999 332	585 008 652	585 008 652	134 458 135	134 458 135	140 541 197	48,9
39.	B8113	- Rövid lejáratú hitelek, kölcsönök felvétele	3 000 000 000	-	-	3 000 000 000	3 000 000 000	-	100,0	K9112	- Rövid lejáratú hitelek, kölcsönök törlesztése	3 000 000 000	-	-	3 000 000 000	3 000 000 000	-	100,0
40.	B812	-Belföldi értékpapírok bevétele	21 900 000 000	37 850 883 000	15 893 163 000	24 153 606 901	24 153 606 901	2 253 606 901	110,3	K9121	-Belföldi értékpapírok kiadásai	4 000 000 000	19 950 883 000	19 950 883 000	1 500 000 000	1 500 000 000	2 500 000 000	37,5
41.	B813	-Maradvány igénybevétele	15 237 472 315	15 668 768 226	15 668 768 226	10 685 310 837	12 047 618 598	3 189 853 717	79,1	K913	-Államháztartáson belüli megelőlegezések folyósítása	328 888 044	328 888 044	328 888 044	351 479 600	351 479 600	22 591 556	106,9
42.	B814	-Államháztartáson belüli megelőlegezések	328 888 044	328 888 044	328 888 044	351 479 600	351 479 600	22 591 556	106,9	K916	-Pénzeszközök lekötött bankbetéteként elhely,	36 000 000 000	36 000 000 000	36 000 000 000	4 500 000 000	4 500 000 000	28 164 000 000	106,9
43.	B817	-Lekötött bankbetétek megszüntetése	36 000 000 000	36 000 000 000	31 500 000 000	4 500 000 000	28 164 000 000	28 164 000 000	-									
44.		-Egyéb finanszírozási bevétele																

forintban!

1.	A. Megnevezés	B. Mennyiségi egység	2023. évben			Módosítás		H. Módosított összeg
			C. Mutató	D. Fajlagos összeg	E. Támogatás összege	F. Mutató	G. Támogatás összege	
2.	<b>1.1. A TELEPÜLÉSI ÖNKORMÁNYZATOK ÁLTALÁNOS MŰKÖDÉSÉNEK ÉS ÁGAZATI FELADATAINAK TÁMOGATÁSA</b>				<b>2 342 970 495</b>	-	-	<b>2 342 970 495</b>
3.	- 1.1.1.1.) Önkormányzati hivatal működésének támogatása	fő	217,29	5 537 000	1 203 134 730			1 203 134 730
4.	- Kiegészítő támogatás 68/2023.(III.10.)			336 000	73 009 440		-	73 009 440
5.	- 1.1.1.2.) Zöldterület-gazdálkodással kapcsolatos feladatok ellátásának támogatása	ha		26 000	124 241 000			124 241 000
6.	- 1.1.1.3.) Közvilágítás fenntartásának támogatása	km		425 000	358 317 500			358 317 500
7.	- 1.1.1.4.) Köztemető fenntartással kapcsolatos feladatok támogatása	m <sup>2</sup>		70	62 858 775			62 858 775
8.	- 1.1.1.5.) Közutak fenntartásának támogatása	km		485 000	161 437 100			161 437 100
9.	- 1.1.1.6.) Egyéb önkormányzati feladatok támogatása	fő	118 211	2 800	330 990 800			330 990 800
10.	- 1.1.1.7.) Lakott külterülettel kapcsolatos feladatok támogatása	fő	10 973	2 550	27 981 150			27 981 150
11.	- 1.1.2. Nem közművel összegyűjtött háztartási szennyvíz ártalmatlanítása	m3	10 000	100	1 000 000			1 000 000
12.	<b>1.2. A TELEPÜLÉSI ÖNKORMÁNYZATOK EGYES KÖZNEVELÉSI FELADATAINAK TÁMOGATÁSA</b>				<b>3 440 481 428</b>		<b>16 915 006</b>	<b>3 457 396 434</b>
13.	- 1.2.1. Óvodaműködtetési támogatás	fő	3 537,3	130 000	459 849 000	11,4	1 482 000	461 331 000
14.	- Kiegészítő támogatás 68/2023.(III.10.)			7 000	24 761 100	11,4	79 800	24 840 900
13.	- 1.2.2. Az óvodában foglalkoztatott pedagógusok átlagbéralapú támogatása jogcím							
14.	- 1.2.2.1. Pedagógusok átlagbéralapú támogatása	fő	311,2	5 262 900	1 637 814 480	1,1	5 789 190	1 643 603 670
15.	- Kiegészítő támogatás 68/2023.(III.10.)			717 890	223 407 368	1,1	789 679	224 197 047
16.	- Alapfokozatú végzettségű pedagógusok							
17.	- 1.2.3.1.1.1.1. Pedagógus II.kategóriába sorolt pedagógusok, pedagógus szakképzettséggel rendelkező segítők kiegészítő támogatása	fő	75	467 690	35 076 750	1,3	607 997	35 684 747
18.	- Kiegészítő támogatás 68/2023.(III.10.)			46 310	3 473 250	1,3	60 203	3 533 453
19.	- 1.2.3.1.1.2.1. Mesterpedagógus kategóriába sorolt pedagógusok kiegészítő támogatása	fő	16	1 743 970	27 903 520			27 903 520
20.	- Kiegészítő támogatás 68/2023.(III.10.)			174 030	2 784 480		-	2 784 480
21.	- Mesterfokozatú végzettségű óvodapedagógusok							
22.	- 1.2.3.1.1.2.1. Pedagógus II.kategóriába sorolt pedagógusok, pedagógus szakképzettséggel rendelkező segítők kiegészítő támogatása	fő	-	562 950	-			
23.	- 1.2.3.1.1.2.2. Mesterpedagógus kategóriába sorolt pedagógusok kiegészítő támogatása	fő	1	1 970 180	1 970 180			1 970 180
24.	- Kiegészítő támogatás 68/2023.(III.10.)			196 820	196 820		-	196 820
25.	<b>Minősítés 2023. január 01-től történő átsorolással</b>							
26.	- Alapfokozatú végzettségű pedagógusok							
27.	- 1.2.3.2.1.1.1. Pedagógus II.kategóriába sorolt pedagógusok, pedagógus szakképzettséggel rendelkező segítők kiegészítő támogatása	fő		428 720		16	6 859 520	6 859 520
	- Kiegészítő támogatás 68/2023.(III.10.)			42 450		16	679 200	679 200
28.	- Mesterfokozatú végzettségű óvodapedagógusok							
29.	- 1.2.3.2.1.2.1. Pedagógus II.kategóriába sorolt pedagógusok, pedagógus szakképzettséggel rendelkező segítők kiegészítő támogatása	fő		516 037		1	516 037	516 037
	- Kiegészítő támogatás 68/2023.(III.10.)			51 380		1	51 380	51 380
30.	- Az óvodában foglalkoztatott pedagógusok nevelőmunkáját közvetlenül segítők átlagbéralapú támogatása							
31.	- 1.2.5.1.1. Pedagógus szakképzettséggel nem rendelkező segítők átlagbéralapú támogatása	fő	215,0	3 878 000	833 770 000			833 770 000
32.	- Kiegészítő támogatás 68/2023.(III.10.)			543 000	116 745 000		-	116 745 000
33.	- 1.2.5.1.2. Pedagógus szakképzettséggel rendelkező segítők átlagbéralapú támogatása	fő	12,0	5 262 900	63 154 800			63 154 800
34.	- Kiegészítő támogatás 68/2023.(III.10.)			717 890	8 614 680		-	8 614 680
35.	- 1.2.7. Diabétesz ellátási pótlék	fő	2,0	480 000	960 000			960 000
36.	<b>1.3. A Települési önkormányzatok szociális és gyermekjóléti feladatainak támogatása</b>				<b>2 000 455 996</b>	-	<b>5 874 276</b>	<b>1 994 581 720</b>

## Nyíregyháza Megyei Jogú Város Önkormányzata 2023. évi költségvetésében tervezett állami támogatása

6. melléklet

forintban!

1.	A. Megnevezés	B. Mennyiségi egység	C.		D.		E.		F.		G.		H. Módosított összeg
			2023. évben		Módosítás								
			Mutató	Fajlagos összeg	Támogatás összege	Mutató	Támogatás összege						
37.	<b>- 1.3.2. Szociális és gyermekjóléti alapszolgáltatás feladatok támogatása</b>												
38.	- 1.3.2.1. Család- és gyermekjóléti szolgálat	számított lsz.	16,80	5 128 940	86 166 192							86 166 192	
39.	- Kiegészítő támogatás 68/2023.(III.10.)			799 060	13 424 208					-		13 424 208	
40.	- 1.3.2.2. Család- és gyermekjóléti központ	számított lsz.	23,0	4 843 970	122 851 310							122 851 310	
41.	- Kiegészítő támogatás 68/2023.(III.10.)			966 330	22 225 590					-		22 225 590	
42.	- 1.3.2.3.1. Szociális étkeztetés	fő	95	73 810	7 011 950							7 011 950	
43.	- Kiegészítő támogatás 68/2023.(III.10.)			5 800	551 000					-		551 000	
44.	- 1.3.2.4.1. Szociális segítés -házi segítségnyújtás	fő	1	25 000	25 000							25 000	
45.	- 1.3.2.4.2. Személyi gondozás- házi segítségnyújtás	fő	423	463 130	195 903 990							195 903 990	
46.	- Kiegészítő támogatás 68/2023.(III.10.)			73 870	31 247 010					-		31 247 010	
47.	- 1.3.2.6.1. Időskorúak nappali intézményi ellátása	fő	174	282 630	49 177 620							49 177 620	
48.	- Kiegészítő támogatás 68/2023.(III.10.)			36 000	6 264 000					-		6 264 000	
49.	- 1.3.2.6.3. Foglalkoztatási támogatásban részesülő időskorúak nappali intézményben ellátottak	fő	1	169 560	169 560							169 560	
50.	- Kiegészítő támogatás 68/2023.(III.10.)			21 600	21 600					-		21 600	
51.	- 1.3.2.7.1. Fogytékos személyek nappali intézményi ellátása	fő	6	875 660	5 253 960							5 253 960	
52.	- Kiegészítő támogatás 68/2023.(III.10.)			123 400	740 400					-		740 400	
53.	- 1.3.2.7.3. Foglalk.tám.részesülő fogvat.nappali intézményben ellátottak száma	fő	18	525 390	9 457 020							9 457 020	
54.	- Kiegészítő támogatás 68/2023.(III.10.)			74 040	1 332 720					-		1 332 720	
55.	- 1.3.2.8.1. Demens személyek nappali intézményi ellátása	fő	10	829 460	8 294 600							8 294 600	
56.	- Kiegészítő támogatás 68/2023.(III.10.)			75 940	759 400					-		759 400	
57.	- 1.3.2.9.1. Pszichiátriai betegek nappali intézményi ellátása	fő	28	421 580	11 804 240							11 804 240	
58.	- Kiegészítő támogatás 68/2023.(III.10.)			34 200	957 600					-		957 600	
59.	- 1.3.2.10.1. Szenvedélybetegek nappali intézményi ellátása	fő	15	426 580	6 398 700							6 398 700	
60.	- Kiegészítő támogatás 68/2023.(III.10.)			23 800	357 000					-		357 000	
61.	Támogató szolgáltatás												
62.	- 1.3.2.14.1 alaptámogatás	működési hó	12	3 000 000	3 000 000							3 000 000	
63.	- 1.3.2.14.2. teljesítménytámogatás	felad.egység	7 324	3 410	24 974 840							24 974 840	
64.	- Kiegészítő támogatás 68/2023.(III.10.)			410	3 002 840					-		3 002 840	
65.	Közösségi ellátások												
66.	- Pszichiátriai betegek részére nyújtott												
67.	- 1.3.2.15.1.1. alaptámogatás	működési hó	12	2 000 000	2 000 000							2 000 000	
68.	- 1.3.2.15.2.2. teljesítménytámogatás	felad.egység	77	242 340	18 660 180							18 660 180	
69.	- Kiegészítő támogatás 68/2023.(III.10.)			32 320	2 488 640					-		2 488 640	
70.	<b>- 1.3.3. Bölcsőde, mini bölcsőde támogatása</b>												
71.	- 1.3.3.1.1. Felsőfokú végzettségű kisgyermeknevelők, szaktanácsadók bértámogatása	fő	71	6 990 700	496 339 700		2,5	17 476 750				513 816 450	
72.	- Kiegészítő támogatás 68/2023.(III.10.)			570 200	40 484 200		2,5	1 425 500				41 909 700	
73.	- 1.3.3.1.2. Bölcsődei dajkák, középfokú végzettségű kisgyermeknevelők bértámogatása	fő	73,3	5 453 000	399 704 900		2,7	14 723 100				414 428 000	
74.	- Kiegészítő támogatás 68/2023.(III.10.)			823 200	60 340 560		2,7	2 222 640				62 563 200	
75.	- 1.3.3.2. Bölcsődei üzemeltetési támogatás				134 084 000			42 658 000				91 426 000	
76.	<b>- 1.3.4. Települési önkormányzatok által bizt. egyes szociális szakosított ellátások, valamint a gyermekek átmeneti gondozásával kapcsolatos feladatok támogatása</b>												
77.	- 1.3.4.1. Bértámogatás	fő	28	5 439 900	152 317 200							152 317 200	
78.	- Kiegészítő támogatás 68/2023.(III.10.)			960 000	26 880 000					-		26 880 000	
79.	- 1.3.4.2. Intézményüzemeltetési támogatás				55 784 266			935 734				56 720 000	

forintban!

1.	A. Megnevezés	B. Mennyiségi egység	2023. évben			Módosítás		H. Módosított összeg
			C. Mutató	D. Fajlagos összeg	E. Támogatás összege	F. Mutató	G. Támogatás összege	
80.	<b>1.4. A települési önkormányzatok gyermekékeztetési feladatainak támogatása</b>				<b>1 313 961 147</b>		<b>82 544 357</b>	<b>1 396 505 504</b>
81.	- 1.4.1. Gyermekékeztetés támogatása							
82.	- 1.4.1.1. Intézményi gyermekékeztetés- bértámogatás	fő	168,29	2 700 300	454 433 487	1,06	2 862 318	457 295 805
83.	- Kiegészítő támogatás 68/2023.(III.10.)			260 700	43 873 203	1,06	276 342	44 149 545
84.	- 1.4.1.2. Intézményi gyermekékeztetés- üzemeltetési támogatás				804 659 157		79 590 947	884 250 104
85.	- 1.4.2. Szünidei étkeztetés támogatása	fő	285	38 580	10 995 300	- 650	- 185 250	10 810 050
86.	<b>1.5. A települési önkormányzatok kulturális feladatainak támogatása</b>				<b>284 408 544</b>			<b>284 408 544</b>
87.	- 1.5.1. Megyeszékhely megyei jogú városok közművelődési támogatása	fő	118 211	964	113 955 404			113 955 404
88.	- 1.5.5. Megyei hatókörű városi könyvtár kistelepülési könyvtári és közműv. célú kiegészítő támogatása összesen				170 453 140			170 453 140
89.	- 1.000 fő lakosságszámú vagy az alatti település	település	96	668 300	64 156 800			64 156 800
90.	- 1.001 - 1.500 fő lakosságszám közötti település	település	35	1 060 760	37 126 600			37 126 600
91.	- 1.501 - 5.500 fő lakosságszám közötti település	település	69	1 002 460	69 169 740			69 169 740
92.	<b>TÁMOGATÁS MINDÖSSZESEN:</b>		-	-	<b>9 382 277 610</b>	-	<b>93 585 087</b>	<b>9 475 862 697</b>
93.	<b>42.5.5. SZOLIDARITÁSI HOZZÁJÁRULÁS befizetési kötelezettség</b>				<b>2 969 023 122</b>			<b>2 969 023 122</b>
94.	<b>A HELYI ÖNKORMÁNYZATOK KIEGÉSZÍTŐ TÁMOGATÁSAI</b>							
95.	<b>I. Működési célú támogatások</b>							
96.	- 2.1.9. A 10 000 lakos feletti önkormányzatok energiaáremelkedés miatti támogatása				1 764 322 169			1 764 322 169
97.	- 2.2.2. Szociális ágazati összevont pótlék és egészségügyi kiegészítő pótlék				202 533 255		102 335 548	304 868 803
98.	- 2.2.3. Óvodai és iskolai szociális segítő tevékenység támogatása				112 654 501			112 654 501
99.	- Kiegészítő támogatás 68/2023.(III.10.)				14 131 000			14 131 000
100.	- 2.3. Települési önkormányzatok kulturális feladatainak működési célú támogatása							
101.	- 2.3.2.1. Megyei hatókörű városi múzeumok feladatainak támogatása							
102.	- Jósza András Múzeum				209 627 112			209 627 112
103.	- 2.3.2.2. Megyei hatókörű városi könyvtárak feladatainak támogatása							
104.	- Móricz Zsigmond Megyei és Városi Könyvtár				242 700 000			242 700 000
105.	- 2.3.2.4. A települési önkormányzatok könyvtári célú érdekeltség-növelő támogatása						7 165 000	7 165 000
106.	- 2.3.2.6. Zeneművészeti szervezetek támogatása - Nyíregyházi Cantemus Kórus				148 760 000			148 760 000
107.	- 2.3.3. Települési önkormányzatok kulturális feladatainak bérjellegű támogatása				203 812 983			203 812 983
108.	- Kulturális kiegészítő támogatás 68/2023.(III.10.)				25 173 000			25 173 000
109.	<b>TÁMOGATÁS MINDÖSSZESEN:</b>		-	-	<b>12 305 991 630</b>	-	<b>203 085 635</b>	<b>12 509 077 265</b>

Forintban!									
A.	B.	C.	D.	E.	F.	G.	H.	I.	
1.	Rovat- rend	BEVÉTELI FORRÁS MEGNEVEZÉSE	2022. évi eredeti előirányzat	2022. évi mód. előirányzat	Teljesítés 2022.12.31.	2023. évi mód. előír.	Módosítás	2023. évi mód. előír.	%
2.	B1	<b>Önkormányzatok működési támogatásai</b>							
3.	B111	Helyi önkormányzatok működésének általános támogatása	2 204 954 814	2 247 801 904	2 247 801 904	4 107 292 664		4 107 292 664	186,28
4.	B112	Települési önk. egyes köznevelési feladatainak támogatása	2 759 657 250	3 084 145 948	3 084 145 948	3 440 481 428	16 915 006	3 457 396 434	125,28
5.	B113	Települési önk. szociális, gyermekjóléti és gyermekétkeztetési feladatainak támogatása	2 509 927 713	3 532 014 906	3 532 014 906	3 643 735 899	179 005 629	3 822 741 528	152,30
6.	B114	Települési önkormányzatok kulturális feladatainak támogatása	286 566 816	780 892 816	780 892 816	1 114 481 639	7 165 000	1 121 646 639	391,41
7.	B115	Helyi önkormányzatok kiegészítő támogatása	594 384 502	1 100 349 182	1 100 349 182	7 504 000	3 780 000	11 284 000	1,90
8.		<b>Összesen:</b>	<b>8 355 491 095</b>	<b>10 745 204 756</b>	<b>10 745 204 756</b>	<b>12 313 495 630</b>	<b>206 865 635</b>	<b>12 520 361 265</b>	<b>149,85</b>
9.	B16	<b>Működési célú támogatások államháztartáson belülről</b>							
10.		Egyéb működési célú támogatások bevételei államh. belül							
11.		- Működési célú szociális átvett pénzeszköz		51 418 790	51 418 790		45 159 749	45 159 749	
12.		- Működési célú átvett pénzeszköz	854 616 355	563 600 000	563 600 000	807 941 044	106 115 548	701 825 496	82,12
13.		- KAB-KEF pályázat, Bethlen Gábor Alap	1 696 639	14 292 500	14 292 500	695 000	1 000 000	1 695 000	99,90
14.		- Egyéb támogatások ( Környezetvédelem )	1 500 000	1 002 070	736			-	
15.		- Fejlesztési feladatra átvett mük. célú pénzeszköz	17 331 293	129 852 117	100 577 779	103 318 875		103 318 875	596,14
16.		<b>Összesen:</b>	<b>875 144 287</b>	<b>760 165 477</b>	<b>729 889 805</b>	<b>911 954 919</b>	<b>59 955 799</b>	<b>851 999 120</b>	<b>97,36</b>
17.	B2	<b>Felhalmozási célú támogatások államháztartáson belülről</b>							
18.	B21	Felhalmozási célú önkormányzati támogatások		13 921 267 026	13 921 267 026			-	
19.	B24	Felhalmozási célú visszatérítendő támogatások, kölcsönök igénybevétele államh. belül				1753515670		1 753 515 670	
20.	B25	Egyéb felhalmoz. célú támogatások bevételei államh. belül						-	
21.		Egyéb felhalmoz. célú támogatások		35 040 677	32 298 980			-	
22.		- Fejlesztési feladatokhoz átvett pe.	5 117 322 690	8 714 569 687	3 791 229 484	8 335 517 942	59 351 649 179	67 687 167 121	1322,71
23.		<b>Összesen:</b>	<b>5 117 322 690</b>	<b>22 670 877 390</b>	<b>17 744 795 490</b>	<b>10 089 033 612</b>	<b>59 351 649 179</b>	<b>69 440 682 791</b>	<b>1356,97</b>
24.	B3	<b>Közhatalmi bevételek</b>							
25.	B31	Jövedelemadók							
26.		- Termőföld bérbeadásból szárm.jöv.adója		70 126	70 126			-	
27.	B34	Vagyoni típusú adók							
28.		- Építményadó	3 410 000 000	3 635 030 000	3 676 966 998	3 550 000 000		3 550 000 000	104,11
29.	B35	Termékek és szolgáltatások adói							
30.		- Iparűzési adó	9 680 000 000	10 435 000 000	10 361 577 996	12 450 000 000		12 450 000 000	128,62
31.		Egyéb áruhasználati és szolgáltatási adók							
32.		- Idegenforgalmi adó	90 000 000	98 000 000	101 446 750	106 000 000		106 000 000	117,78
33.	B36	Egyéb közhatalmi bevételek							
34.		- Talajterhelési díj	10 000 000	10 000 000	9 626 910	8 000 000		8 000 000	80,00
35.		- Adópótlékok, adóbírságok	60 000 000	76 800 000	87 131 692	72 000 000		72 000 000	120,00
36.		- Egyéb bírság	2 934 405	2 934 405	2 524 863	2 934 405		2 934 405	100,00
37.		- Szabálysértési és helyszíni bírság	10 000 000	10 000 000	13 774 599	10 000 000		10 000 000	100,00
38.		<b>Összesen:</b>	<b>13 262 934 405</b>	<b>14 267 834 531</b>	<b>14 253 119 934</b>	<b>16 198 934 405</b>	<b>-</b>	<b>16 198 934 405</b>	<b>122,14</b>
39.	B4	<b>Működési bevételek</b>							
40.	B402	Szolgáltatások ellenértéke							
41.		- Nem lak.c.szolg.helyis.bérl.díj	130 000 000	152 687 881	152 687 881	135 000 000		135 000 000	103,85
42.		- Lakbér + üzemeltetés	285 150 000	389 017 995	389 017 995	385 000 000		385 000 000	135,02
43.		- Egyéb önkormányzati vagyon bérbeadása	100 000 000	149 452 672	149 452 672	100 000 000		100 000 000	100,00
44.		- Egyéb szolgáltatások ellenértéke	24 200 000	11 862 198	11 862 198	30 000 000		30 000 000	123,97
45.	B403	Közvetített szolgáltatások ellenértéke	52 700 000	69 775 383	69 775 383	99 245 099	275 964 289	375 209 388	711,97
46.	B404	Tulajdonosi bevétel	320 000 000	238 069 597	237 142 560	320 000 000		320 000 000	100,00
47.	B406	Kiszámlázott általános forgalmi adó	808 071 444	1 189 692 498	1 189 692 498	1 817 706 006	2 700 000	1 820 406 006	225,28
48.	B407	Általános forgalmi adó visszatérítése	506 197 646	109 810 969	109 810 969	130 989 168	43 740	131 032 908	25,89
49.	B408	Kamatbevételek	114 507 000	995 877 412	995 877 412	231 450 000	1 000 000 000	1 231 450 000	1075,44
50.	B409	Pénzügyi műveletek		96 782 199	96 782 199		33 191 620	33 191 620	
51.	B411	Egyéb működési bevétel	3 752 476	31 125 438	31 125 438	100 421 586	641 739	101 063 325	2693,24
52.		<b>Összesen:</b>	<b>2 344 578 566</b>	<b>3 434 154 242</b>	<b>3 433 227 205</b>	<b>3 349 811 859</b>	<b>1 312 541 388</b>	<b>4 662 353 247</b>	<b>198,86</b>
53.	B5	<b>Felhalmozási bevételek</b>							
54.	B51	Immateriális javak értékesítése							
55.	B52	Ingatlanok értékesítése							
56.		- Egyéb ingatlan,telek értékesítés értékesítés	2 432 204 724	3 678 292 104	3 678 979 460	6 105 118 110		6 105 118 110	251,01
57.		- Lakásvételár hátralék	5 000 000	5 000 000	2 879 174	5 000 000		5 000 000	100,00
58.	B53	Egyéb tárgyi eszköz értékesítés	2 000 000	5 433 470	3 433 470	20 049 937		20 049 937	1002,50
59.		<b>Összesen:</b>	<b>2 439 204 724</b>	<b>3 688 725 574</b>	<b>3 685 292 104</b>	<b>6 130 168 047</b>	<b>-</b>	<b>6 130 168 047</b>	<b>251,32</b>
60.	B6	<b>Működési célú átvett pénzeszközök államháztartáson kívülről</b>							
61.	B64	Működési célú visszatérítendő támogatások, kölcsönök visszatérülése ÁH-kívül	4 000 000	9 992 781	2 792 781	18 453 870		18 453 870	461,35
62.		- Tagi kölcsön	138 000 000	138 000 000	138 000 000	142 100 000		142 100 000	102,97
63.	B65	Egyéb működési célú átvett pénzeszközök							
64.		- Egyéb működési célú átvett pénzeszközök		7 026 659	7 026 659	1 850 000	4 000 000	5 850 000	
65.		- Fejlesztési feladatokhoz átvett pe.	69 566 197	83 561 269	49 891 062	72 395 001		72 395 001	104,07
66.		<b>Összesen:</b>	<b>211 566 197</b>	<b>238 580 709</b>	<b>197 710 502</b>	<b>234 798 871</b>	<b>4 000 000</b>	<b>238 798 871</b>	<b>112,87</b>
67.	B7	<b>Felhalmozási célú átvett pénzeszközök államháztartáson kívülről</b>							
68.	B74	Felhalmozási célú visszatérítendő támogatások, kölcsönök visszatérülése államháztartáson kívülről							
69.		- Lakásvásárlási, építési kölcsön	5 000 000	5 000 000	3 856 864	5 000 000		5 000 000	100,00
70.		- Egyéb kölcsönök	5 000 000	5 000 000	2 014 355	5 000 000		5 000 000	100,00
71.	B75	Egyéb felhalmozási célú átvett pénzeszközök							
72.		- Víziközmű hozzájárulás díjak	8 000 000	8 023 358	8 023 358	8 000 000		8 000 000	100,00
73.		- Fejlesztési feladatokhoz átvett pénzeszközök	35 000 000	130 397 652	17 674 722	26 000 000	3 000 000	29 000 000	82,86
74.		<b>Összesen:</b>	<b>53 000 000</b>	<b>148 421 010</b>	<b>31 569 299</b>	<b>44 000 000</b>	<b>3 000 000</b>	<b>47 000 000</b>	<b>88,68</b>
75.	B8	<b>Finanszírozási bevételek</b>							
76.	B811	Hittel-, kölcsönfelvétel államháztartáson kívülről							
77.		- Hosszú lejáratú hitel							
78.		- Rövid lejáratú hitel	3 000 000 000			3 000 000 000		3 000 000 000	100,00
79.	B812	Belföldi értékpapírok bevételei	21 900 000 000	37 850 883 000	15 893 163 000	24 153 606 901		24 153 606 901	110,29
80.	B813	Maradvány igénybevétele							
81.		- Előző év költségvetési maradványának igénybevétele	15 000 000 000	15 061 183 492	15 061 183 492	11 303 171 125		11 303 171 125	75,35
82.	B814	Államháztartáson belüli megelőlegezés	328 888 044	328 888 044	351 479 600	351 479 600		351 479 600	106,87
83.		Lekötött bankbetétek megszüntetése		36 000 000 000	31 500 000 000	28 164 000 000		28 164 000 000	
84.		Kiegészítő, függő átvett bevételek			191 214 227			-	
85.	B1-9	<b>Bevételek mindösszesen</b>	<b>72 888 130 008</b>	<b>145 194 918 225</b>	<b>113 817 849 414</b>	<b>116 244 454 969</b>	<b>60 818 100 403</b>	<b>177 062 555 372</b>	<b>242,92</b>

## Nyíregyháza Megyei Jogú Város Önkormányzata 2023. évi költségvetésében tervezett kiadások feladatonként

Forintban!															
	A.	B.	C.	D.	E.	F.	G.	H.	I.	J.	K.	L.	M.	N.	O.
1.	Megnevezés	Személyi juttatások	Munkaadókat terhelő járulékok és szociális hozzájárulási adó	Ellátottak pénzbeli juttatásai	Dologi kiadás	Egyéb működési célú kiadás	Működési kiadás össz.	Felújítás	Beruházás	Egyéb felhalmozási célú kiadás	Felhalmozási kiadás össz.	Finanszírozási kiadások	2023. évi kiadás összesen	2022. évi eredeti előirányzat	Eltérés
2.	Kisegítő mezőgazdasági szolgáltatás				59 690 000		59 690 000				-		59 690 000	51 562 000	8 128 000
3.	Állategészségügyi feladatok				173 990 000		173 990 000				-		173 990 000	162 560 000	11 430 000
4.	Egyéb városüzemeltetési feladatok				203 200 000		203 200 000				-		203 200 000	261 348 000	- 58 148 000
5.	Zöldfelület fenntartás				988 441 000		988 441 000				-		988 441 000	924 179 000	64 262 000
6.	Csapadék és belvízelvezetés				246 380 000		246 380 000				-		246 380 000	234 413 000	11 967 000
7.	Település vízellátás				11 430 000		11 430 000				-		11 430 000	10 033 000	1 397 000
8.	Közvilágítás				1 717 040 000		1 717 040 000				-		1 717 040 000	636 611 027	1 080 428 973
9.	Közutak, hidak fenntartása				982 091 000		982 091 000				-		982 091 000	1 422 557 000	- 440 466 000
10.	Lakóingatlan (karbantart.,üzemelt.)				347 980 000		347 980 000				-		347 980 000	328 930 000	19 050 000
11.	Vagyonkezelésbe adott ingatlanok kezelése (NLC átalány)				68 580 000		68 580 000				-		68 580 000	54 610 000	13 970 000
12.	Intézményi világítás, tűzvédelmi feladatok				397 510 000		397 510 000				-		397 510 000	167 640 000	229 870 000
13.	Tanműhelyek				8 890 000		8 890 000				-		8 890 000	17 780 000	- 8 890 000
14.	Tanműhelyek módosítás				2 222 500		2 222 500				-		2 222 500		
15.	<b>Tanműhelyek mód. előir.</b>				<b>11 112 500</b>		<b>11 112 500</b>				-		<b>11 112 500</b>		
16.	Sport létesítmények üzemeltetése				172 720 000		172 720 000				-		172 720 000	140 970 000	31 750 000
17.	Közfoglalkoztatás					176 807 000	176 807 000				-		176 807 000	177 299 000	- 492 000
18.	Nyári napközis táborok megszervezése					43 000 000	43 000 000				-		43 000 000	35 000 000	8 000 000
19.	Szigligeti gyermeküdülő üzemeltetése				63 500 000		63 500 000	63 500 000			63 500 000		127 000 000	71 120 000	55 880 000
20.	Folyékony hulladék szállítás				23 495 000		23 495 000				-		23 495 000	27 940 000	- 4 445 000
21.	<b>Nyíregyházi Városüzemeltető és Vagyonkezelő Nonprofit Kft által ellátott feladatok</b>	-	-	-	<b>5 478 272 000</b>	<b>219 807 000</b>	<b>5 698 079 000</b>	<b>63 500 000</b>	-	-	<b>63 500 000</b>	-	<b>5 761 579 000</b>	<b>4 724 552 027</b>	<b>1 037 026 973</b>
22.	<b>Nyíregyházi Városüzemeltető és Vagyonkezelő Nonprofit Kft által ellátott feladatok mód. előir.</b>	-	-	-	<b>5 464 937 000</b>	<b>219 807 000</b>	<b>5 684 744 000</b>	<b>63 500 000</b>	-	-	<b>63 500 000</b>	-	<b>5 748 244 000</b>		
23.	Nyíregyházi Városüzemeltető és Vagyonkezelő Nonprofit Kft által ellátott feladatok módosítás	-	-	-	2 222 500	-	2 222 500	-	-	-	-	-	2 222 500		
24.	<b>Nyíregyházi Városüzemeltető és Vagyonkezelő Nonprofit Kft által ellátott feladatok mód. előir.</b>	-	-	-	<b>5 467 159 500</b>	<b>219 807 000</b>	<b>5 686 966 500</b>	<b>63 500 000</b>	-	-	<b>63 500 000</b>	-	<b>5 750 466 500</b>	<b>4 724 552 027</b>	<b>1 037 026 973</b>
25.	Társasházi lakások üzemeltetése				150 000 000		150 000 000				-		150 000 000	150 000 000	-
26.	Társasházi lakások üzemeltetése módosítás				25 612 706		25 612 706				-		25 612 706		
27.	<b>Társasházi lakások üzemeltetése mód. előir.</b>				<b>175 612 706</b>		<b>175 612 706</b>				-		<b>175 612 706</b>		
28.	NLC kezelés Önkormányzat				220 000 000		220 000 000	9 952 766			9 952 766		229 952 766	500 000 000	- 270 047 234
29.	NLC kezelés Önkormányzat mód. előir.				217 344 823		217 344 823	12 607 943			12 607 943		229 952 766		
30.	NLC kezelés Önkormányzat módosítás				5 000 000		5 000 000	60 000 000			60 000 000		65 000 000		
31.	<b>NLC kezelés Önkormányzat mód. előir.</b>				<b>222 344 823</b>		<b>222 344 823</b>	<b>72 607 943</b>			<b>72 607 943</b>		<b>294 952 766</b>		
32.	NLC kezelés NYIRVV				40 000 000		40 000 000				-		40 000 000	40 000 000	-
33.	Lakbértámogatás			15 000 000			15 000 000				-		15 000 000	15 000 000	-
34.	Környezetvédelmi célfeladatok				29 140 000		29 140 000	5 900 000			5 900 000		35 040 000	35 040 000	-
35.	Környezetvédelmi célfeladatok módosítás				5 900 000		5 900 000	5 900 000			5 900 000		-		
36.	<b>Környezetvédelmi célfeladatok mód. előir.</b>				<b>23 240 000</b>		<b>23 240 000</b>	<b>11 800 000</b>			<b>11 800 000</b>		<b>35 040 000</b>		
37.	Repülőtér üzemeltetés				30 333 000		30 333 000				-		30 333 000	28 000 000	2 333 000
38.	Ingatlanok őrzése, ingatlankezelés				2 000 000		2 000 000				-		2 000 000	1 000 000	1 000 000
39.	Területelőkészítés						-	354 000 000			354 000 000		354 000 000	80 000 000	274 000 000
40.	Területelőkészítés mód. előir.				18 647 963		18 647 963	335 352 037			335 352 037		354 000 000		
41.	Területelőkészítés módosítás						-	55 000 000			55 000 000		55 000 000		
42.	<b>Területelőkészítés mód. előir.</b>				<b>18 647 963</b>		<b>18 647 963</b>	<b>280 352 037</b>			<b>280 352 037</b>		<b>299 000 000</b>		
43.	Szakértői, tervezési díjak				18 000 000		18 000 000				-		18 000 000	25 000 000	- 7 000 000
44.	Szabolcs-Szatmár-Bereg Megyei Temetkezési Kft.					140 000 000	140 000 000			16 000 000	16 000 000		156 000 000	123 000 000	33 000 000
45.	Nyíregyházi Ipari Park Kft.				175 260 000		175 260 000				-		175 260 000	25 400 000	149 860 000
46.	Beruházásosztónzési és munkahelyteremtési támogatás					300 000 000	300 000 000			150 000 000	150 000 000		450 000 000	450 000 000	-
47.	Nyíregyházi Ingatlanfejlesztés és Befektetésszervező Kft.				40 729 000		40 729 000				-		40 729 000		40 729 000
48.	Nyíregyházi Ingatlanfejlesztés és Befektetésszervező Kft. módosítás					60 000 000	60 000 000				-		60 000 000		
49.	<b>Nyíregyházi Ingatlanfejlesztés és Befektetésszervező Kft.mód. előir.</b>				<b>40 729 000</b>	<b>60 000 000</b>	<b>100 729 000</b>				-		<b>100 729 000</b>		
50.	Közösségi közlekedés 2023.évi tervezett kiadásai				23 937 000	3 233 860 000	3 257 797 000				-		3 257 797 000	2 100 839 487	1 156 957 513

## Nyíregyháza Megyei Jogú Város Önkormányzata 2023. évi költségvetésében tervezett kiadások feladatonként

															Forintban!	
1.	A.	B.	C.	D.	E.	F.	G.	H.	I.	J.	K.	L.	M.	N.	O.	
	M e g n e v e z é s	Személyi juttatások	Munkaadókat terhelő járulékok és szociális hozzájárulási adó	Ellátottak pénzbeli juttatásai	Dologi kiadás	Egyéb működési célú kiadás	Működési kiadás össz.	Felújítás	Beruházás	Egyéb felhalmozási célú kiadás	Felhalmozási kiadás össz.	Finanszírozási kiadások	2023. évi kiadás összesen	2022. évi eredeti előirányzat	Eltérés	
51.	Volánbusz Zrt. előző évek tartozása megállapodás szerint					313 562 542	313 562 542				-		313 562 542	374 491 214	-	60 928 672
52.	Volánbusz Zrt. előző évek tartozása megállapodás szerint mód. előír.				14 337 358	299 225 184	313 562 542				-		313 562 542			
53.	Nyíregyházi Sportcentrum Nonprofit Kft.					258 000 000	258 000 000			22 000 000	22 000 000		280 000 000	258 000 000		22 000 000
54.	Uzsoda üzemeltetése				436 234 370		436 234 370				-		436 234 370	193 340 000		242 894 370
55.	Uzsoda üzemeltetése mód. előír.				431 642 096	5 512 274	437 154 370				-		437 154 370			
56.	Atlétikai Centrum üzemeltetése				203 873 100		203 873 100				-		203 873 100	125 970 000		77 903 100
57.	Város-Kép Nonprofit Kft.				302 386 000		302 386 000				-		302 386 000	234 474 000		67 912 000
58.	Móricz Zsigmond Színház Nonprofit Kft.					813 711 437	813 711 437				-		813 711 437	736 150 000		77 561 437
59.	Móricz Zsigmond Színház Nonprofit Kft. módosítás					2 000 000	2 000 000				-		2 000 000			
60.	<b>Móricz Zsigmond Színház Nonprofit Kft. mód. előír.</b>					<b>815 711 437</b>	<b>815 711 437</b>				-		<b>815 711 437</b>			
61.	Sóstó-Gyógyfürdők Zrt.				777 792 000	160 000 000	937 792 000				-		937 792 000	673 564 000		264 228 000
62.	Sóstó-Gyógyfürdők Zrt. módosítás				300 000 000	522 000 000	222 000 000				-		222 000 000			
63.	<b>Sóstó-Gyógyfürdők Zrt. mód. előír.</b>				<b>477 792 000</b>	<b>682 000 000</b>	<b>1 159 792 000</b>				-		<b>1 159 792 000</b>			
64.	Nyírvidék Képző Központ Nonprofit Kft.					25 000 000	25 000 000				-		25 000 000	25 000 000		-
65.	Nyírinfo Nonprofit Kft. Digitális Tudásközpont				47 879 000		47 879 000				-		47 879 000			47 879 000
66.	Nyíregyházi Turisztikai Nonprofit Kft.					83 000 000	83 000 000				-		83 000 000	80 000 000		3 000 000
67.	Nyíregyházi Állatpark Nonprofit Kft.					232 871 767	232 871 767				-		232 871 767			232 871 767
68.	Önkormányzati felújítások						-	909 476 624			909 476 624		909 476 624	794 647 865		114 828 759
69.	Önkormányzati felújítások mód. előír.				17 914 169		17 914 169	889 871 955	1 690 500		891 562 455		909 476 624			
70.	Önkormányzati felújítások módosítás				53 562 373		53 562 373	69 208 941	19 090 068		50 118 873		3 443 500			
71.	<b>Önkormányzati felújítások mód. előír.</b>				<b>71 476 542</b>		<b>71 476 542</b>	<b>820 663 014</b>	<b>20 780 568</b>		<b>841 443 582</b>		<b>912 920 124</b>			
72.	Városi lőtér					2 000 000	2 000 000				-		2 000 000	2 000 000		-
73.	Borbányai hulladéklerakó üzemeltetése				17 000 000		17 000 000				-		17 000 000	10 000 000		7 000 000
74.	Egyéb vagyoni kiadások				50 000 000		50 000 000				-		50 000 000	130 000 000		80 000 000
75.	Egyéb vagyoni kiadások módosítás				10 019 050		10 019 050		132 097 435		132 097 435		122 078 385			
76.	<b>Egyéb vagyoni kiadások mód. előír.</b>				<b>39 980 950</b>		<b>39 980 950</b>		<b>132 097 435</b>		<b>132 097 435</b>		<b>172 078 385</b>			
77.	Vagyonbiztosítás				32 000 000		32 000 000				-		32 000 000	22 995 050		9 004 950
78.	Továbbszámlázott vagyoni kiadás				70 000 000		70 000 000				-		70 000 000	40 000 000		30 000 000
79.	<b>Vagyoni kiadások</b>	-	-	15 000 000	2 666 563 470	5 562 005 746	8 243 569 216	925 329 390	354 000 000	188 000 000	1 467 329 390	-	9 710 898 606	7 273 911 616		2 436 986 990
80.	<b>Vagyoni kiadások mód. előír.</b>	-	-	15 000 000	2 710 215 509	5 553 180 662	8 278 396 171	908 379 898	337 042 537	188 000 000	1 433 422 435	-	9 711 818 606			
81.	Vagyoni kiadások módosítás	-	-	-	231 743 971	584 000 000	352 256 029	3 308 941	96 187 503	-	92 878 562	-	445 134 591			
82.	<b>Vagyoni kiadások mód. előír.</b>	-	-	15 000 000	2 478 471 538	6 137 180 662	8 630 652 200	905 070 957	433 230 040	188 000 000	1 526 300 997	-	10 156 953 197	7 273 911 616		2 436 986 990
83.	Rendszeres pénzbeli ellátás			214 200 000			214 200 000				-		214 200 000	216 500 000		2 300 000
84.	Rendszeres pénzbeli ellátás mód. előír.			213 200 000			213 200 000				-		213 200 000			
85.	Eseti pénzbeli és természetbeni ellátás			61 900 000	311 050 000		372 950 000			30 000 000	30 000 000		402 950 000	287 000 000		115 950 000
86.	Eseti pénzbeli és természetbeni ellátás mód. előír.			61 900 000	311 050 000		372 950 000			30 000 000	30 000 000		402 950 000			
87.	Eseti pénzbeli és természetbeni ellátás módosítás			5 838 000	7 638 000		1 800 000			10 000 000	10 000 000		11 800 000			
88.	<b>Eseti pénzbeli és természetbeni ellátás mód. előír.</b>			<b>67 738 000</b>	<b>303 412 000</b>		<b>371 150 000</b>			<b>20 000 000</b>	<b>20 000 000</b>		<b>391 150 000</b>			
89.	Lakáscélú helyi támogatás (életveszélyes állapotú épület felújítása)						-				-		-	1 000 000		1 000 000
90.	Periféria Egyesület					20 050 000	20 050 000				-		20 050 000	20 050 000		-
91.	Bursa Hungarica					5 000 000	5 000 000				-		5 000 000	7 000 000		2 000 000
92.	Rés Alapítvány					4 000 000	4 000 000				-		4 000 000	4 000 000		-
93.	Humanitárius alap				5 000 000		5 000 000				-		5 000 000			5 000 000
94.	Humanitárius alap módosítás	343 137			-	343 137	-				-		-			
95.	<b>Humanitárius alap mód. előír.</b>	<b>343 137</b>				<b>4 656 863</b>	<b>5 000 000</b>				-		<b>5 000 000</b>			
96.	Ukrajnában kialakult fegyveres konflikt.összefügg. felmerült szállás és ellátással kapcsolatos kiadások				20 000 000		20 000 000				-		20 000 000			20 000 000
97.	Intézményi étkezés				2 000 000		2 000 000				-		2 000 000			2 000 000
98.	Szociális és egészségügyi célfeladatok					8 500 000	8 500 000				-		8 500 000	8 500 000		-

## Nyíregyháza Megyei Jogú Város Önkormányzata 2023. évi költségvetésében tervezett kiadások feladatonként

															Forintban!	
	A.	B.	C.	D.	E.	F.	G.	H.	I.	J.	K.	L.	M.	N.	O.	
1.	Megnevezés	Személyi juttatások	Munkaadókat terhelő járulékok és szociális hozzájárulási adó	Ellátottak pénzbeli juttatásai	Dologi kiadás	Egyéb működési célú kiadás	Működési kiadás össz.	Felújítás	Beruházás	Egyéb felhalmozási célú kiadás	Felhalmozási kiadás össz.	Finanszírozási kiadások	2023. évi kiadás összesen	2022. évi eredeti előirányzat	Eltérés	
99.	Szociális és egészségügyi célfeladatok módosítás					- 4 904 842	- 4 904 842				-		- 4 904 842			
100.	<b>Szociális és egészségügyi célfeladatok mód. előir.</b>					<b>3 595 158</b>	<b>3 595 158</b>				-		<b>3 595 158</b>			
101.	Kék Nefelejcs Alapítvány					7 000 000	7 000 000				-		7 000 000	7 000 000	-	
102.	Mályvirág Alapítvány						-				-		-	300 000	- 300 000	
103.	Human-Net tanyagondnok					9 823 043	9 823 043				-		9 823 043	9 823 043	-	
104.	Nyíregyházi Egyházmegye -óvoda, iskola ,Huszárvár kieg. támog.					102 000 000	102 000 000				-		102 000 000	102 000 000	-	
105.	Egyéb szociális kiadások (pályázatok, kutatás,fejlesztés )				5 000 000		5 000 000				-		5 000 000	5 000 000	-	
106.	Egyéb szociális kiadások (pályázatok, kutatás,fejlesztés ) módosítás	26 457			1 773 543		1 800 000				-		1 800 000			
107.	<b>Egyéb szociális kiadások (pályázatok, kutatás,fejlesztés ) mód. előir.</b>	<b>26 457</b>			<b>6 773 543</b>		<b>6 800 000</b>				-		<b>6 800 000</b>			
108.	Szakértői tevékenység				15 000 000		15 000 000				-		15 000 000	8 000 000	7 000 000	
109.	Szigligeti gyermeküdültetés					3 000 000	3 000 000				-		3 000 000	3 000 000	-	
110.	Egészségügyi Támogató Alap Program (ETAP) PRIMOM Vállalkozásélénkítő Alapítvány					12 000 000	12 000 000				-		12 000 000	12 000 000	-	
111.	Krisis alap					1 000 000	1 000 000				-		1 000 000	1 000 000	-	
112.	KAB-KEF pályázat				695 000		695 000				-		695 000	695 000	-	
113.	Fókuszban a családok CSP-CSBM-22-0098				2 145 000		2 145 000				-		2 145 000		2 145 000	
114.	Fókuszban a családok CSP-CSBM-22-0100 mód. előir.				3 145 000		3 145 000				-		3 145 000			
115.	Fókuszban a családok CSP-CSBM-22-0100 módosítás	148 776			- 148 776		-				-		-			
116.	<b>Fókuszban a családok CSP-CSBM-22-0100 mód. előir.</b>	<b>148 776</b>			<b>2 996 224</b>		<b>3 145 000</b>				-		<b>3 145 000</b>			
117.	Családok egészségéért CSP-CSBM-21-0067						-				-		-	2 362 100	- 2 362 100	
118.	Slachta Margit NSZI-Fogyatékos személyek otthona támog. elsz. módosítás					991 032	991 032				-		991 032			
119.	<b>Slachta Margit NSZI-Fogyatékos személyek otthona támog. elsz. mód. előir.</b>					<b>991 032</b>	<b>991 032</b>				-		<b>991 032</b>			
120.	ERASMUS+CROSS projekt						-				-		-	2 458 925	- 2 458 925	
121.	Tehetségbarát önkormányzat						-				-		-	1 050 000	- 1 050 000	
122.	Idősbarát Önkormányzat				4 000 000		4 000 000				-		4 000 000	1 000 000	3 000 000	
123.	Rászoruló Hallgatókért Közalapítvány					3 000 000	3 000 000				-		3 000 000	3 000 000	-	
124.	Ifjúsági célfeladatok					7 480 000	7 480 000				-		7 480 000	7 480 000	-	
125.	SNI-s gyermekek fejlesztésének támogatása				35 000 000		35 000 000				-		35 000 000	35 000 000	-	
126.	SNI-s gyermekek fejlesztésének támogatása módosítás				10 000 000		10 000 000				-		10 000 000			
127.	<b>SNI-s gyermekek fejlesztésének támogatása mód. előir.</b>				<b>45 000 000</b>		<b>45 000 000</b>				-		<b>45 000 000</b>			
128.	Nyíregyházi Szakképzési Centrum módosítás					50 000	50 000				-		50 000			
129.	<b>Nyíregyházi Szakképzési Centrum mód. előir.</b>					<b>50 000</b>	<b>50 000</b>				-		<b>50 000</b>			
130.	Köznevelési célfeladatok				500 000	2 500 000	3 000 000				-		3 000 000	5 500 000	- 2 500 000	
131.	<b>Szociális és Köznevelési kiadások</b>	<b>1 036 740</b>	-	<b>624 776 000</b>	<b>1 081 067 260</b>	<b>186 125 423</b>	<b>1 893 005 423</b>	-	-	<b>70 000 000</b>	<b>70 000 000</b>	-	<b>1 963 005 423</b>	<b>750 719 068</b>	<b>141 123 975</b>	
132.	<b>Szociális és Köznevelési kiadások mód. előir.</b>	-	-	<b>275 100 000</b>	<b>401 390 000</b>	<b>185 353 043</b>	<b>861 843 043</b>	-	-	<b>30 000 000</b>	<b>30 000 000</b>	-	<b>891 843 043</b>			
133.	Szociális és Köznevelési kiadások módosítás	518 370	-	5 838 000	3 643 630	- 3 863 810	6 136 190	-	-	- 10 000 000	- 10 000 000	-	- 3 863 810			
134.	<b>Szociális és Köznevelési kiadások mód. előir.</b>	<b>518 370</b>	-	<b>280 938 000</b>	<b>405 033 630</b>	<b>181 489 233</b>	<b>867 979 233</b>	-	-	<b>20 000 000</b>	<b>20 000 000</b>	-	<b>887 979 233</b>	<b>750 719 068</b>		
135.	Kulturális célfeladatok	2 100 000			1 600 000	8 200 000	11 900 000				-		11 900 000	16 020 785	- 4 120 785	
136.	Kulturális célfeladatok mód. előir.	2 100 000			1 639 999	2 700 000	6 439 999				-		6 439 999			
137.	Kulturális célfeladatok módosítás	72 717	24 268		- 901 361	- 700 000	- 1 504 376				-		- 1 504 376			
138.	<b>Kulturális célfeladatok mód. előir.</b>	<b>2 172 717</b>	<b>24 268</b>		<b>738 638</b>	<b>2 000 000</b>	<b>4 935 623</b>				-		<b>4 935 623</b>			
139.	Civil Ház működtetése, tagdíj fizetés				1 800 000	2 200 000	4 000 000				-		4 000 000	4 000 000	-	
140.	Városi nagyrendezvények	3 517 780	1 323 170		33 359 050		38 200 000				-		38 200 000	47 440 903	- 9 240 903	
141.	Városi nagyrendezvények módosítás	- 1 856 632	- 1 033 740		4 890 372		2 000 000				-		2 000 000			
142.	<b>Városi nagyrendezvények mód. előir.</b>	<b>1 661 148</b>	<b>289 430</b>	-	<b>38 249 422</b>	-	<b>40 200 000</b>				-		<b>40 200 000</b>			
143.	Városi rendezvények, társadalmi ünnepek				14 500 000	1 000 000	15 500 000				-		15 500 000	19 728 000	- 4 228 000	
144.	Városi rendezvények, társadalmi ünnepek mód. előir.				13 900 000	1 000 000	14 900 000				-		14 900 000			
145.	Városi rendezvények, társadalmi ünnepek módosítás				1 404 376	100 000	1 504 376				-		1 504 376			
146.	<b>Városi rendezvények, társadalmi ünnepek mód. előir.</b>				<b>15 304 376</b>	<b>1 100 000</b>	<b>16 404 376</b>				-		<b>16 404 376</b>			
147.	Nagygyűttek támogatása					15 000 000	15 000 000				-		15 000 000	15 000 000	-	
148.	Nagyrendezvények Szponzori HUNGASR-ELAMEN				6 350 000		6 350 000				-		6 350 000		6 350 000	

## Nyíregyháza Megyei Jogú Város Önkormányzata 2023. évi költségvetésében tervezett kiadások feladatonként

Forintban!															
1.	A.	B.	C.	D.	E.	F.	G.	H.	I.	J.	K.	L.	M.	N.	O.
	Megnevezés	Személyi juttatások	Munkaadókat terhelő járulékok és szociális hozzájárulási adó	Ellátottak pénzbeli juttatásai	Dologi kiadás	Egyéb működési célú kiadás	Működési kiadás össz.	Felújítás	Beruházás	Egyéb felhalmozási célú kiadás	Felhalmozási kiadás össz.	Finanszírozási kiadások	2023. évi kiadás összesen	2022. évi eredeti előirányzat	Eltérés
149.	Nagyrendezvények Szponzori HUNGASR-ELAMEN módosítás				12 700 000		12 700 000				-		12 700 000		
150.	<b>Nagyrendezvények Szponzori HUNGASR-ELAMEN mód. előir.</b>				<b>19 050 000</b>		<b>19 050 000</b>				-		<b>19 050 000</b>		
151.	Hungarikum pályázat						-				-		-	167 500	- 167 500
152.	Hungarikum pályázat 2021.év						-				-		-	2 880 360	- 2 880 360
153.	Hungarikum pályázat 2022.év				3 500 000		3 500 000				-		3 500 000		3 500 000
154.	Hungarikum pályázat 2022.év mód. előir.				3 560 001		3 560 001				-		3 560 001		
155.	Bethlen Gábor Alap pályázat módosítás				1 000 000		1 000 000				-		1 000 000		
156.	<b>Bethlen Gábor Alap pályázat mód. előir.</b>				<b>1 000 000</b>		<b>1 000 000</b>				-		<b>1 000 000</b>		
157.	Happy Art Alapítvány nivódj	158 750	20 638				179 388				-		179 388	158 750	20 638
158.	Happy Art Alapítvány nivódj módosítás	20 638	2 682				23 320				-		23 320		
159.	<b>Happy Art Alapítvány nivódj mód. előir.</b>	<b>179 388</b>	<b>23 320</b>				<b>202 708</b>				-		<b>202 708</b>		
160.	Helyi önszerveződő közösségek pénzügyi alapja					25 000 000	25 000 000				-		25 000 000	25 000 000	-
161.	<b>Kulturális kiadás</b>	<b>5 776 530</b>	<b>1 343 808</b>	-	<b>61 109 050</b>	<b>51 400 000</b>	<b>119 629 388</b>	-	-	-	-	-	<b>119 629 388</b>	<b>130 396 298</b>	- 10 766 910
162.	<b>Kulturális kiadás mód. előir.</b>	<b>5 776 530</b>	<b>1 343 808</b>	-	<b>60 609 050</b>	<b>45 900 000</b>	<b>113 629 388</b>	-	-	-	-	-	<b>113 629 388</b>		
163.	Kulturális kiadás módosítás	- 1 763 277	- 1 006 790	-	19 093 387	- 600 000	15 723 320	-	-	-	-	-	15 723 320		
164.	<b>Kulturális kiadás mód. előir.</b>	<b>4 013 253</b>	<b>337 018</b>	-	<b>79 702 437</b>	<b>45 300 000</b>	<b>129 352 708</b>	-	-	-	-	-	<b>129 352 708</b>	<b>130 396 298</b>	
165.	Sport célfeladatok					60 500 000	60 500 000				-		60 500 000	82 500 000	- 22 000 000
166.	Nyíregyházi Élsport Np. Kft. Szponzorációs díj				128 000 000		128 000 000				-		128 000 000	132 000 000	- 4 000 000
167.	Nyíregyházi Élsport Np. Kft. Utánpótlás nevelés					22 000 000	22 000 000				-		22 000 000	18 000 000	4 000 000
168.	NYVSC támogatása						-				-		-	20 000 000	- 20 000 000
169.	NYVSC támogatása mód. előir.					20 000 000	20 000 000				-		20 000 000		
170.	Nyíregyháza Spartacus FC Kft. Szponzorációs díj				67 500 000		67 500 000				-		67 500 000	66 500 000	1 000 000
171.	Spartacus 1928 Upképző Központ Np. Kft. támogatása					30 000 000	30 000 000				-		30 000 000	30 000 000	-
172.	Városi sportrendezvények	2 500 000	1 500 000		21 000 000		25 000 000				-		25 000 000	29 000 000	- 4 000 000
173.	Városi sportrendezvények mód. előir.	2 841 550	1 500 000		20 658 450		25 000 000				-		25 000 000		
174.	Városi sportrendezvények módosítás	- 16 957			16 957		-				-		-		
175.	<b>Városi sportrendezvények mód. előir.</b>	<b>2 824 593</b>	<b>1 500 000</b>	-	<b>20 675 407</b>	-	<b>25 000 000</b>				-		<b>25 000 000</b>		
176.	Rally támogatása-Truck Race Promotion Kft.					15 000 000	15 000 000				-		15 000 000	16 500 000	- 1 500 000
177.	<b>Sport kiadások</b>	<b>2 500 000</b>	<b>1 500 000</b>	-	<b>216 500 000</b>	<b>127 500 000</b>	<b>348 000 000</b>	-	-	-	-	-	<b>348 000 000</b>	<b>394 500 000</b>	- 46 500 000
178.	<b>Sport kiadások mód. előir.</b>	<b>2 841 550</b>	<b>1 500 000</b>	-	<b>216 158 450</b>	<b>147 500 000</b>	<b>368 000 000</b>	-	-	-	-	-	<b>368 000 000</b>		
179.	Sport kiadások módosítás	- 16 957	-	-	16 957	-	-	-	-	-	-	-	-		
180.	<b>Sport kiadások mód. előir.</b>	<b>2 824 593</b>	<b>1 500 000</b>	-	<b>216 175 407</b>	<b>147 500 000</b>	<b>368 000 000</b>	-	-	-	-	-	<b>368 000 000</b>		
181.	Polgármesteri keret	6 686 160	3 917 857		18 515 983	880 000	30 000 000				-		30 000 000	30 000 000	-
182.	Képviselő testület kiadásai	119 720 500	15 859 868		108 000		135 688 368				-		135 688 368	138 033 824	- 2 345 456
183.	Regőczy István Alapítvány						-				-		-	2 500 000	- 2 500 000
184.	Kitüntetések	6 499 860	1 291 810		1 647 962		9 439 632				-		9 439 632	44 317 704	- 34 878 072
185.	Külügyi és EU-s célfeladatok	3 435 000	966 750		8 098 250	1 800 000	14 300 000				-		14 300 000	14 980 000	- 680 000
186.	Külügyi és EU-s célfeladatok mód. előir.	3 435 000	966 750		9 948 250	1 800 000	16 150 000				-		16 150 000		
187.	Külügyi és EU-s célfeladatok módosítás	- 116 392			7 021 862	- 905 470	6 000 000				-		6 000 000		
188.	<b>Külügyi és EU-s célfeladatok mód. előir.</b>	<b>3 318 608</b>	<b>966 750</b>	-	<b>16 970 112</b>	<b>894 530</b>	<b>22 150 000</b>				-		<b>22 150 000</b>		
189.	Testvérvárosi jubileumi évfordulók	750 000	1 740 000		8 510 000		11 000 000				-		11 000 000	14 200 000	- 3 200 000
190.	Testvérvárosi jubileumi évfordulók mód. előir.	5 382 432	1 740 000		3 877 568		11 000 000				-		11 000 000		
191.	Testvérvárosi jubileumi évfordulók módosítás	200 000	400 000		- 600 000		-				-		-		
192.	<b>Testvérvárosi jubileumi évfordulók mód. előir.</b>	<b>5 582 432</b>	<b>2 140 000</b>		<b>3 277 568</b>		<b>11 000 000</b>				-		<b>11 000 000</b>		
193.	Városdiplomácia, testvér és partnervárosi kapcsolat elősegítő programok, rendezvények	470 000	730 000		2 700 000		3 900 000				-		3 900 000	4 500 000	- 600 000
194.	Városdiplomácia, testvér és partnervárosi kapcsolat elősegítő programok, rendezvények módosítás	2 131 814	65 000		803 186		3 000 000				-		3 000 000		

## Nyíregyháza Megyei Jogú Város Önkormányzata 2023. évi költségvetésében tervezett kiadások feladatonként

															Forintban!	
	A.	B.	C.	D.	E.	F.	G.	H.	I.	J.	K.	L.	M.	N.	O.	
1.	Megnevezés	Személyi juttatások	Munkaadókat terhelő járulékok és szociális hozzájárulási adó	Ellátottak pénzbeli juttatásai	Dologi kiadás	Egyéb működési célú kiadás	Működési kiadás össz.	Felújítás	Beruházás	Egyéb felhalmozási célú kiadás	Felhalmozási kiadás össz.	Finanszírozási kiadások	2023. évi kiadás összesen	2022. évi eredeti előirányzat	Eltérés	
195.	<b>Városdiplomácia, testvér és partnervárosi kapcsolat elősegítő programok, rendezvények mód. előir.</b>	<b>2 601 814</b>	<b>795 000</b>	-	<b>3 503 186</b>	-	<b>6 900 000</b>				-		<b>6 900 000</b>			
196.	Önkormányzati Tervtanács	8 849 557	1 150 443				10 000 000				-		10 000 000	15 000 000	- 5 000 000	
197.	Megyei Jogú Városok Szövetsége				3 546 330		3 546 330				-		3 546 330	3 578 670	- 32 340	
198.	Közbiztonsági megállapodás					5 000 000	5 000 000				-		5 000 000	5 000 000	-	
199.	Közbiztonsági Alapítvány					8 500 000	8 500 000				-		8 500 000	8 500 000	-	
200.	Hirdetési keret, PR kiadás,	4 887 544	2 000 000		13 112 456		20 000 000				-		20 000 000	20 000 000	-	
201.	Városmarketing				60 000 000		60 000 000				-		60 000 000	79 000 000	- 19 000 000	
202.	Mária út Közhasznú Egyesület tagdíj és programok				800 000		800 000				-		800 000	800 000	-	
203.	Egyéb önkormányzati feladatok				28 234 640		28 234 640				-		28 234 640	22 900 640	5 334 000	
204.	Egyéb önkormányzati feladatok módosítás	275 000	35 750		63 500		374 250				-		374 250			
205.	<b>Egyéb önkormányzati feladatok mód. előir.</b>	<b>275 000</b>	<b>35 750</b>		<b>28 298 140</b>		<b>28 608 890</b>				-		<b>28 608 890</b>			
206.	"Törhetetlenség 500 napja "Jótékonyági Alapítvány módosítás					500 000	500 000				-		500 000			
207.	<b>"Törhetetlenség 500 napja "Jótékonyági Alapítvány mód. előir.</b>					<b>500 000</b>	<b>500 000</b>				-		<b>500 000</b>			
208.	Lejárt ifjúsági kölcsön elszámolást követő visszafizetés						-			2 000 000	2 000 000		2 000 000	2 000 000	-	
209.	Nemzetiségi önkormányzatok támogatása					10 500 000	10 500 000				-		10 500 000	10 500 000	-	
210.	Nemzetiségi önkormányzatok támogatása mód. előir.					11 500 000	11 500 000				-		11 500 000			
211.	Nemzetiségi önkormányzatok támogatása módosítás					1 000 000	1 000 000				-		1 000 000			
212.	<b>Nemzetiségi önkormányzatok támogatása mód. előir.</b>					<b>12 500 000</b>	<b>12 500 000</b>				-		<b>12 500 000</b>			
213.	<b>Önkormányzati egyéb feladatok</b>	<b>151 298 621</b>	<b>27 656 728</b>	-	<b>145 273 621</b>	<b>26 680 000</b>	<b>350 908 970</b>	-	-	<b>2 000 000</b>	<b>2 000 000</b>	-	<b>352 908 970</b>	<b>415 810 838</b>	- 62 901 868	
214.	<b>Önkormányzati egyéb feladatok mód.előir.</b>	<b>155 931 053</b>	<b>27 656 728</b>	-	<b>142 491 189</b>	<b>27 680 000</b>	<b>353 758 970</b>	-	-	<b>2 000 000</b>	<b>2 000 000</b>	-	<b>355 758 970</b>			
215.	Önkormányzati egyéb feladatok módosítás	2 490 422	500 750	-	7 288 548	594 530	10 874 250	-	-	-	-	-	10 874 250	801 621 676		
216.	<b>Önkormányzati egyéb feladatok mód.előir.</b>	<b>158 421 475</b>	<b>28 157 478</b>	-	<b>149 779 737</b>	<b>28 274 530</b>	<b>364 633 220</b>	-	-	<b>2 000 000</b>	<b>2 000 000</b>	-	<b>366 633 220</b>	<b>1 465 209 528</b>		
217.	Polgárvédelmi kiadások				4 000 000		4 000 000				-		4 000 000	3 420 000	580 000	
218.	Városfejlesztési kiadások	137 788 817	20 898 534		2 836 488 135	49 936 288	3 045 111 774	859 334 619	29 170 281 444	4 625 054 940	34 654 671 003		37 699 782 777	31 621 405 633	6 078 377 144	
219.	Városfejlesztési kiadások mód. előir.	154 359 386	23 655 916		3 113 414 489	544 008 756	3 835 438 547	859 334 619	30 864 334 756	4 171 181 192	35 894 850 567		39 730 289 114			
220.	Városfejlesztési kiadások módosítás	418 941 653	54 336 123		659 112 037	25 536	1 132 415 349	48 058 320	55 450 578 572	2 796 679 856	58 199 200 108		59 331 615 457			
221.	<b>Városfejlesztési kiadások mód. előir.</b>	<b>573 301 039</b>	<b>77 992 039</b>		<b>3 772 526 526</b>	<b>544 034 292</b>	<b>4 967 853 896</b>	<b>811 276 299</b>	<b>86 314 913 328</b>	<b>6 967 861 048</b>	<b>94 094 050 675</b>		<b>99 061 904 571</b>			
222.	ÁFA befizetés ,egyéb adók				1 715 451 000		1 715 451 000				-		1 715 451 000	808 599 444	906 851 556	
223.	Kamatfizetés				184 415 276		184 415 276				-		184 415 276	52 055 496	132 359 780	
224.	Önkormányzati számlavezetéssel kapcsolatos kiadások				68 718 600		68 718 600				-		68 718 600	67 585 000	1 133 600	
225.	Továbbszámlázott kiadások				12 700 000		12 700 000				-		12 700 000	12 700 000	-	
226.	Befizetési kötelezettség ( Szolidaritási hozzájárulás)					2 969 023 122	2 969 023 122				-		2 969 023 122	1 987 777 473	981 245 649	
227.	Befizetési kötelezettség					18 862 408	18 862 408				-		18 862 408		18 862 408	
228.	Társadalmi szervezetek támogatása					11 200 000	11 200 000				-		11 200 000	11 750 000	- 550 000	
229.	Társadalmi szervezetek támogatása módosítás					3 375 000	3 375 000				-		3 375 000			
230.	<b>Társadalmi szervezetek támogatása mód. előir.</b>					<b>14 575 000</b>	<b>14 575 000</b>				-		<b>14 575 000</b>			
231.	Céltartalék					3 619 718 236	3 619 718 236		1 509 627 600		1 509 627 600		5 129 345 836	4 481 188 814	648 157 022	
232.	Céltartalék mód. előir.					4 299 449 928	4 299 449 928		2 189 045 554		2 189 045 554		6 488 495 482			
233.	Céltartalék módosítás					988 928 251	988 928 251				-		988 928 251			
234.	<b>Céltartalék mód. előir.</b>					<b>5 288 378 179</b>	<b>5 288 378 179</b>		<b>2 189 045 554</b>		<b>2 189 045 554</b>		<b>7 477 423 733</b>			
235.	Általános tartalék					120 000 000	120 000 000				-		120 000 000	120 000 000	-	
236.	Általános tartalék mód. előir.					119 000 000	119 000 000				-		119 000 000			
237.	Általános tartalék módosítás					2 282 776	2 282 776				-		2 282 776			
238.	<b>Általános tartalék mód. előir.</b>					<b>116 717 224</b>	<b>116 717 224</b>				-		<b>116 717 224</b>			
239.	<b>Mindösszesen:</b>	<b>298 400 708</b>	<b>51 399 070</b>	<b>639 776 000</b>	<b>14 470 558 412</b>	<b>12 962 258 223</b>	<b>28 422 392 413</b>	<b>1 848 164 009</b>	<b>31 033 909 044</b>	<b>4 885 054 940</b>	<b>37 767 127 993</b>	-	<b>66 189 520 406</b>	<b>52 856 371 707</b>	<b>12 261 986 319</b>	
240.	<b>Mindösszesen: mód. előir.</b>	<b>318 908 519</b>	<b>54 156 452</b>	<b>290 100 000</b>	<b>14 094 500 563</b>	<b>14 140 964 919</b>	<b>28 898 630 453</b>	<b>1 831 214 517</b>	<b>33 390 422 847</b>	<b>4 391 181 192</b>	<b>39 612 818 556</b>	-	<b>68 511 449 009</b>			
241.	Mindösszesen: módosítás	420 170 211	53 830 083	5 838 000	459 633 088	1 570 176 731	2 509 648 113	51 367 261	55 546 766 075	2 786 679 856	58 282 078 670	-	60 791 726 783			
242.	<b>Mindösszesen: mód. előir.</b>	<b>739 078 730</b>	<b>107 986 535</b>	<b>295 938 000</b>	<b>14 554 133 651</b>	<b>15 711 141 650</b>	<b>31 408 278 566</b>	<b>1 779 847 256</b>	<b>88 937 188 922</b>	<b>7 177 861 048</b>	<b>97 894 897 226</b>	-	<b>129 303 175 792</b>			
243.	Rövid lejáratú hitel,kölcsön törlesztés						-				-	3 000 000 000	3 000 000 000	3 000 000 000	-	
244.	Hosszú lejáratú hitel,kölcsön törlesztés						-				-	134 458 135	134 458 135	274 999 332	- 140 541 197	

## Nyíregyháza Megyei Jogú Város Önkormányzata 2023. évi költségvetésében tervezett kiadások feladatonként

Forintban!															
	A.	B.	C.	D.	E.	F.	G.	H.	I.	J.	K.	L.	M.	N.	O.
1.	Megnevezés	Személyi juttatások	Munkaadókat terhelő járulékok és szociális hozzájárulási adó	Ellátottak pénzbeli juttatásai	Dologi kiadás	Egyéb működési célú kiadás	Működési kiadás össz.	Felújítás	Beruházás	Egyéb felhalmozási célú kiadás	Felhalmozási kiadás össz.	Finanszírozási kiadások	2023. évi kiadás összesen	2022. évi eredeti előirányzat	Eltérés
245.	Belföldi értékpapírok kiadásai						-				-	1 500 000 000	1 500 000 000	4 000 000 000	- 2 500 000 000
246.	Pénzeszközök lekötött bankbetétként elhely.						-				-	4 500 000 000	4 500 000 000		4 500 000 000
247.	Pénzeszközök lekötött bankbetétként elhely. mód. előir.						-				-	28 164 000 000	28 164 000 000		
248.	Államháztartáson belüli megelőlegezés visszafizetése						-				-	351 479 600	351 479 600	328 888 044	22 591 556
249.	<b>Önkormányzati kiadások összesen:</b>	<b>298 400 708</b>	<b>51 399 070</b>	<b>639 776 000</b>	<b>14 470 558 412</b>	<b>12 962 258 223</b>	<b>28 422 392 413</b>	<b>1 848 164 009</b>	<b>31 033 909 044</b>	<b>4 885 054 940</b>	<b>37 767 127 993</b>	<b>9 485 937 735</b>	<b>75 675 458 141</b>	<b>60 460 259 083</b>	<b>14 144 036 678</b>
250.	<b>Önkormányzati kiadások összesen:mód. előir.</b>	<b>318 908 519</b>	<b>54 156 452</b>	<b>290 100 000</b>	<b>14 094 500 563</b>	<b>14 140 964 919</b>	<b>28 898 630 453</b>	<b>1 831 214 517</b>	<b>33 390 422 847</b>	<b>4 391 181 192</b>	<b>39 612 818 556</b>	<b>33 149 937 735</b>	<b>101 661 386 744</b>		
251.	Önkormányzati kiadások összesen: módosítás	420 170 211	53 830 083	5 838 000	459 633 088	1 570 176 731	2 509 648 113	- 51 367 261	55 546 766 075	2 786 679 856	58 282 078 670	-	60 791 726 783		
252.	<b>Önkormányzati kiadások összesen:mód. előir.</b>	<b>739 078 730</b>	<b>107 986 535</b>	<b>295 938 000</b>	<b>14 554 133 651</b>	<b>15 711 141 650</b>	<b>31 408 278 566</b>	<b>1 779 847 256</b>	<b>88 937 188 922</b>	<b>7 177 861 048</b>	<b>97 894 897 226</b>	<b>33 149 937 735</b>	<b>162 453 113 527</b>	<b>60 460 259 083</b>	
253.	Intézményi kiadás	7 587 903 484	1 144 031 795	500 000	6 313 146 198		15 045 581 477		201 901 220		201 901 220		15 247 482 697	12 345 251 647	2 902 231 050
254.	Intézményi kiadás mód. előir.	7 651 768 337	1 152 593 845	500 000	6 699 858 001	9 441 179	15 514 161 362		212 705 540		212 705 540		15 726 866 902		
255.	Intézményi kiadás módosítás	185 111 213	22 361 732		255 330 572	401 885 116	864 688 633		29 761 578		29 761 578		894 450 211		
256.	Intézményi kiadás mód. előir.	7 836 879 550	1 174 955 577	500 000	6 955 188 573	411 326 295	16 378 849 995	-	242 467 118	-	242 467 118	-	16 621 317 113		
257.	<b>Önkormányzati kiadások mindösszesen:</b>	<b>7 886 304 192</b>	<b>1 195 430 865</b>	<b>640 276 000</b>	<b>20 783 704 610</b>	<b>12 962 258 223</b>	<b>43 467 973 890</b>	<b>1 848 164 009</b>	<b>31 235 810 264</b>	<b>4 885 054 940</b>	<b>37 969 029 213</b>	<b>9 485 937 735</b>	<b>90 922 940 838</b>	<b>72 805 510 730</b>	<b>17 046 267 728</b>
258.	<b>Önkormányzati kiadások mindösszesen: mód. előir.</b>	<b>7 970 676 856</b>	<b>1 206 750 297</b>	<b>290 600 000</b>	<b>20 794 358 564</b>	<b>14 150 406 098</b>	<b>44 412 791 815</b>	<b>1 831 214 517</b>	<b>33 603 128 387</b>	<b>4 391 181 192</b>	<b>39 825 524 096</b>	<b>33 149 937 735</b>	<b>117 388 253 646</b>		
259.	Önkormányzati kiadások mindösszesen: módosítás	605 281 424	76 191 815	5 838 000	714 963 660	1 972 061 847	3 374 336 746	- 51 367 261	55 576 527 653	2 786 679 856	58 311 840 248	-	61 686 176 994		
260.	<b>Önkormányzati kiadások mindösszesen: mód. előir.</b>	<b>8 575 958 280</b>	<b>1 282 942 112</b>	<b>296 438 000</b>	<b>21 509 322 224</b>	<b>16 122 467 945</b>	<b>47 787 128 561</b>	<b>1 779 847 256</b>	<b>89 179 656 040</b>	<b>7 177 861 048</b>	<b>98 137 364 344</b>	<b>33 149 937 735</b>	<b>179 074 430 640</b>	<b>72 805 510 730</b>	
261.	Polgármesteri hivatal kiadások	1 913 932 658	301 559 908		785 946 702	11 037 782	3 012 477 050		26 537 920	9 000 000	35 537 920		3 048 014 970	3 158 984 261	- 110 969 291
262.	Polgármesteri hivatal kiadások mód. előir.	1 913 932 658	301 559 908		818 794 405	11 037 782	3 045 324 753		33 804 380	9 000 000	42 804 380		3 088 129 133		
263.	Polgármesteri hivatal kiadások módosítás	6 399 096	831 875				7 230 971		15 993 002		15 993 002		23 223 973		
264.	Polgármesteri hivatal kiadások mód. előir.	1 920 331 754	302 391 783	-	818 794 405	11 037 782	3 052 555 724	-	49 797 382	9 000 000	58 797 382	-	3 111 353 106		
265.	Költségvetés szerinti eredeti előirányzat	9 800 236 850	1 496 990 773	640 276 000	21 569 651 312	12 973 296 005	46 480 450 940	1 848 164 009	31 262 348 184	4 894 054 940	38 004 567 133	9 485 937 735	93 970 955 808	75 964 494 991	16 935 298 437
266.	Költségvetés szerinti módosított főösszeg	9 884 609 514	1 508 310 205	290 600 000	21 613 152 969	14 161 443 880	47 458 116 568	1 831 214 517	33 636 932 767	4 400 181 192	39 868 328 476	33 149 937 735	120 476 382 779		
267.	Költségvetés szerinti módosítás	611 680 520	77 023 690	5 838 000	714 963 660	1 972 061 847	3 381 567 717	- 51 367 261	55 592 520 655	2 786 679 856	58 327 833 250	-	61 709 400 967		
268.	<b>Költségvetés szerinti módosított előirányzat</b>	<b>10 496 290 034</b>	<b>1 585 333 895</b>	<b>296 438 000</b>	<b>22 328 116 629</b>	<b>16 133 505 727</b>	<b>50 839 684 285</b>	<b>1 779 847 256</b>	<b>89 229 453 422</b>	<b>7 186 861 048</b>	<b>98 196 161 726</b>	<b>33 149 937 735</b>	<b>182 185 783 746</b>	<b>75 964 494 991</b>	<b>16 935 298 437</b>

										Forintban!	
1.	A. Cím szám	B. Al-cím szám	C. Elő- irányzati csop. szám	D. Kiemelt előirány- zati szám	E. Cím név	F. Alcím név	G. Előirányzati csoportnév	H. Kiemelt előirányzat neve	I. J.		
									2023. évi módosított előirányzat		Bevétel
2.	1				Egészségügyi Alapellátási Igazgatóság				1 200 405 449	1 207 771 285	
3.			1	1	Működési célú támogatások államháztartáson belülről				792 085 850		
4.			1	4	Működési bevétel				61 250 624		
5.				8	Finanszírozási bevétel				347 068 975		
6.			1		Működési kiadás						
7.				1	Személyi juttatások					606 745 417	
8.				2	Munkaadókat terhelő járulékok					75 970 888	
9.				3	Dologi kiadások					121 864 343	
10.				6	Működési célú átvett pénzeszközök					402 348 410	
11.			2		Felhalmozási kiadás						
12.				6	Beruházási kiadások					842 227	
13.	2				<b>Eszterlánc Északi Óvoda Összesen</b>				<b>257 879 985</b>	<b>5 064 125 569</b>	
14.			1	1	Működési célú támogatások államháztartáson belülről				16 405 752		
15.			1	4	Működési bevétel				222 330 501		
16.				8	Finanszírozási bevétel				19 143 732		
17.			1		Működési kiadás						
18.				1	Személyi juttatások					2 965 167 992	
19.				2	Munkaadókat terhelő járulékok					455 754 186	
20.				3	Dologi kiadások					1 634 095 969	
21.				6	Működési célú átvett pénzeszközök					2 666	
22.			2		Felhalmozási kiadás						
23.				6	Beruházási kiadások					9 104 756	
24.		1			<b>Eszterlánc Északi Óvoda</b>				<b>73 299 151</b>	<b>1 404 331 412</b>	
25.			1	1	Működési célú támogatások államháztartáson belülről				5 841 442		
26.			1	4	Működési bevétel				62 123 824		
27.				8	Finanszírozási bevétel				5 333 885		
28.			1		Működési kiadás						
29.				1	Személyi juttatások					812 754 160	
30.				2	Munkaadókat terhelő járulékok					125 681 946	
31.				3	Dologi kiadások					464 164 785	
32.			2		Felhalmozási kiadás						
33.				6	Beruházási kiadások					1 730 521	
34.		2			<b>Gyermekek Háza Déli Óvoda</b>				<b>56 828 201</b>	<b>1 290 542 441</b>	
35.			1	1	Működési célú támogatások államháztartáson belülről				3 107 150		
36.			1	4	Működési bevétel				49 898 639		
37.				8	Finanszírozási bevétel				3 822 412		
38.			1		Működési kiadás						
39.				1	Személyi juttatások					773 836 182	
40.				2	Munkaadókat terhelő járulékok					118 395 907	
41.				3	Dologi kiadások					396 501 971	
42.			2		Felhalmozási kiadás						
43.				6	Beruházási kiadások					1 808 381	
44.		3			<b>Tündérváros Keleti Óvoda</b>				<b>80 056 512</b>	<b>1 437 703 567</b>	
45.			1	1	Működési célú támogatások államháztartáson belülről				4 350 010		
46.			1	4	Működési bevétel				68 098 644		
47.				8	Finanszírozási bevétel				7 607 858		
48.			1		Működési kiadás						
49.				1	Személyi juttatások					818 490 773	
50.				2	Munkaadókat terhelő járulékok					125 874 677	
51.				3	Dologi kiadások					489 878 427	
52.				6	Működési célú átvett pénzeszközök					2 666	
53.			2		Felhalmozási kiadás						
54.				6	Beruházási kiadások					3 457 024	
55.		4			<b>Búzaszem Nyugati Óvoda</b>				<b>47 696 121</b>	<b>931 548 149</b>	
56.			1	1	Működési célú támogatások államháztartáson belülről				3 107 150		
57.			1	4	Működési bevétel				42 209 394		
58.				8	Finanszírozási bevétel				2 379 577		
59.			1		Működési kiadás						
60.				1	Személyi juttatások					560 086 877	
61.				2	Munkaadókat terhelő járulékok					85 801 656	
62.				3	Dologi kiadások					283 550 786	
63.			2		Felhalmozási kiadás						
64.				6	Beruházási kiadások					2 108 830	
65.	3				<b>Közügyintézményeket Működtető Központ</b>				<b>1 534 531 429</b>	<b>2 799 940 723</b>	
66.			1	1	Működési célú támogatások államháztartáson belülről				1 638 771		
67.			1	4	Működési bevétel				1 484 567 351		
68.				8	Finanszírozási bevétel				48 325 307		
69.			1		Működési kiadás						
70.				1	Személyi juttatások					216 930 044	
71.				2	Munkaadókat terhelő járulékok					32 352 737	
72.				3	Dologi kiadások					2 545 972 142	
73.			2		Felhalmozási kiadás						
74.				6	Beruházási kiadások					4 685 800	
75.											
76.	4				<b>Móricz Zsigmond Megyei és Városi Könyvtár</b>				<b>50 921 312</b>	<b>633 818 842</b>	
77.			1	1	Működési célú támogatások államháztartáson belülről				10 976 029		
78.			1	4	Működési bevétel				24 065 987		
79.			2	5	Felhalmozási bevételek				934 013		
80.				8	Finanszírozási bevétel				14 945 283		
81.			1		Működési kiadás						
82.				1	Személyi juttatások					257 314 936	
83.				2	Munkaadókat terhelő járulékok					39 033 699	
84.				3	Dologi kiadások					210 973 837	
85.				6	Működési célú átvett pénzeszközök					1 914 202	
86.			2		Felhalmozási kiadás						
87.				6	Beruházási kiadások					124 582 168	

										Forintban!	
1.	A. Cím szám	B. Al-cím szám	C. Elő- irányzati csoport. szám	D. Kiemelt előirány- zati szám	E. Cím név	F. Alcím név	G. Előirányzati csoportnév	H. Kiemelt előirányzat neve	I. J.		
									2023. évi módosított előirányzat		Bevétel
88.	5				Váci Mihály Kulturális Központ				98 152 906	631 302 169	
89.			1	1	Működési célú támogatások államháztartáson belülről				11 199 646		
90.			2	2	Felhalmozási célú támogatások államháztartáson belülről				2 000 000		
91.			1	4	Működési bevétel				70 000 000		
92.			2	7	Felhalmozási célú átvett pénzeszközök				2 876 188		
93.				8	Finanszírozási bevétel				12 077 072		
94.			1		Működési kiadás						
95.				1	Személyi juttatások					206 400 474	
96.				2	Munkaadókat terhelő járulékok					31 519 854	
97.				3	Dologi kiadások					382 917 079	
98.				6	Működési célú átvett pénzeszközök					2 408 574	
99.			2		Felhalmozási kiadás						
100.				6	Beruházási kiadások					8 056 188	
101.	6				Nyíregyházi Cantemus Kórus				258 781 551	437 541 551	
102.			1	1	Működési célú támogatások államháztartáson belülről				157 893 671		
103.			2	2	Felhalmozási célú támogatások államháztartáson belülről				20 050 000		
104.			1	4	Működési bevétel				38 436 000		
105.			1	6	Működési célú átvett pénzeszközök				3 000 000		
106.				8	Finanszírozási bevétel				39 401 880		
107.			1		Működési kiadás						
108.				1	Személyi juttatások					219 150 524	
109.				2	Munkaadókat terhelő járulékok					31 134 395	
110.				3	Dologi kiadások					163 807 138	
111.				6	Működési célú átvett pénzeszközök					399 494	
112.			2		Felhalmozási kiadás						
113.				6	Beruházási kiadások					23 050 000	
114.	7				Jósa András Múzeum				626 373 765	1 067 448 811	
115.			1	1	Működési célú támogatások államháztartáson belülről				9 270 575		
116.			1	4	Működési bevétel				396 010 000		
117.			1	6	Működési célú átvett pénzeszközök				3 793 605		
118.				8	Finanszírozási bevétel				217 299 585		
119.			1		Működési kiadás						
120.				1	Személyi juttatások					426 455 152	
121.				2	Munkaadókat terhelő járulékok					61 640 151	
122.				3	Dologi kiadások					543 620 559	
123.				6	Működési célú átvett pénzeszközök					4 252 949	
124.			2		Felhalmozási kiadás						
125.				6	Beruházási kiadások					31 480 000	
126.	8				Nyíregyházi Szociális Gondozási és Egészségügyi Alapellátási Központ				859 013 174	2 141 211 622	
127.			1	1	Működési célú támogatások államháztartáson belülről				657 960 994		
128.			1	4	Működési bevétel				199 470 861		
129.				8	Finanszírozási bevétel				1 581 319		
130.			1		Működési kiadás						
131.				1	Személyi juttatások					1 099 136 668	
132.				2	Munkaadókat terhelő járulékok					172 866 926	
133.				3	Dologi kiadások					848 513 549	
134.			2		Felhalmozási kiadás						
135.				6	Beruházási kiadások					20 694 479	
136.	9				Nyíregyházi Gyermekjóléti Alapellátási Intézmény				99 137 219	1 907 130 889	
137.			1	4	Működési bevétel				96 821 401		
138.				8	Finanszírozási bevétel				2 315 818		
139.			1		Működési kiadás						
140.				1	Személyi juttatások					1 290 008 100	
141.				2	Munkaadókat terhelő járulékok					195 618 027	
142.				3	Dologi kiadások					405 533 262	
143.				4	Ellátottak pénzbeli juttatásai					500 000	
144.			2		Felhalmozási kiadás						
145.				6	Beruházási kiadások					15 471 500	
146.											
147.	10				Nyíregyházi Család-és Gyermekjóléti Központ				18 368 428	731 025 652	
148.			1	4	Működési bevétel				1 879 129		
149.				8	Finanszírozási bevétel				16 489 299		
150.				1	Személyi juttatások					549 570 243	
151.				2	Munkaadókat terhelő járulékok					79 064 714	
152.				3	Dologi kiadások					97 890 695	
153.			2		Felhalmozási kiadás						
154.				6	Beruházási kiadások					4 500 000	
155.											
156.	11				Polgármesteri Hivatal				119 663 156	3 111 353 106	
157.			1	1	Működési célú támogatások államháztartáson belülről				12 318 373		
158.			1	3	Közhatalmi bevételek				9 000 000		
159.			1	4	Működési bevételek				70 045 580		
160.			2	7	Felhalmozási célú átvett pénzeszközök				2 500 000		
161.				8	Finanszírozási bevétel				25 799 203		
162.			1		Működési kiadás						
163.				1	Személyi juttatások					1 920 331 754	
164.				2	Munkaadókat terhelő járulékok					302 391 783	
165.				3	Dologi kiadások					818 794 405	
166.			1	6	Működési célú átvett pénzeszközök					11 037 782	
167.			2		Felhalmozási kiadás						
168.				6	Beruházási kiadások					49 797 382	
169.				8	Egyéb felhalmozási célú kiadások					9 000 000	
170.											

										Forintban!	
1.	A. Cím szám	B. Al-cím szám	C. Elő- irányzati csoport. szám	D. Kiemelt előirány- zati szám	E. Cím név	F. Alcím név	G. Előirányzati csoportnév	H. Kiemelt előirányzat neve	I. J.		
									2023. évi módosított előirányzat		Bevétel
171.	12				<b>Intézmények összesen</b>				<b>5 123 228 374</b>	<b>19 732 670 219</b>	
172.			1	1	Működési célú támogatások államháztartáson belülről				1 669 749 661		
173.			2	2	Felhalmozási célú támogatások államháztartáson belülről				22 050 000		
174.			1	3	Közhatalmi bevételek				9 000 000		
175.			1	4	Működési bevételek				2 664 877 434		
176.			2	5	Felhalmozási bevételek				934 013		
177.			1	6	Működési célú átvett pénzeszközök				6 793 605		
178.			2	7	Felhalmozási célú átvett pénzeszközök				5 376 188		
179.				8	Finanszírozási bevétel				744 447 473		
180.			1		<b>Működési kiadás</b>						
181.				1	Személyi juttatások					9 757 211 304	
182.				2	Munkaadókat terhelő járulékok					1 477 347 360	
183.				3	Dologi kiadások					7 773 982 978	
184.				4	Ellátottak pénzbeli juttatásai					500 000	
185.			1	6	Működési célú átvett pénzeszközök					422 364 077	
186.			2		<b>Felhalmozási kiadás</b>						
187.				6	Beruházási kiadások					292 264 500	
188.				8	Egyéb felhalmozási célú kiadások					9 000 000	
189.											
190.	13	1			<b>Önkormányzati feladatok</b>				<b>177 062 555 372</b>	<b>162 453 113 527</b>	
191.			1	1	Működési célú támogatások államháztartáson belülről						
192.					<i>ebből: - Önkormányzatok működési támogatásai</i>				12 520 361 265		
193.					<i>- Működési célú támogatások ÁH-n belül</i>				851 999 120		
194.			2	2	Felhalmozási célú támogatások államháztartáson belülről				69 440 682 791		
195.			1	3	Közhatalmi bevételek				16 198 934 405		
196.			1	4	Működési bevételek				4 662 353 247		
197.			2	5	Felhalmozási bevételek				6 130 168 047		
198.			1	6	Működési célú átvett pénzeszközök				238 798 871		
199.			2	7	Felhalmozási célú átvett pénzeszközök				47 000 000		
200.				8	Finanszírozási bevétel				66 972 257 626		
201.			1		<b>Működési kiadás</b>						
202.				1	Személyi juttatások					739 078 730	
203.				2	Munkaadókat terhelő járulékok					107 986 535	
204.				3	Dologi kiadások					14 554 133 651	
205.				4	Ellátottak pénzbeli juttatásai					295 938 000	
206.				5	Egyéb működési célú kiadások					15 711 141 650	
207.				8	Finanszírozási kiadások					33 149 937 735	
208.											
209.			2		<b>Felhalmozási kiadás</b>						
210.				6	Beruházási kiadások					88 937 188 922	
211.				7	Felújítási kiadások					1 779 847 256	
212.				8	Egyéb felhalmozási célú kiadások					7 177 861 048	
213.											
214.					<b>Mindösszesen</b>				<b>182 185 783 746</b>	<b>182 185 783 746</b>	
215.			1	1	Működési célú támogatások államháztartáson belülről				15 042 110 046		
216.					<i>ebből: - Önkormányzatok működési támogatásai</i>				12 520 361 265		
217.					<i>- Működési célú támogatások ÁH-n belül</i>				2 521 748 781		
218.			2	2	Felhalmozási célú támogatások államháztartáson belülről				69 462 732 791		
219.			1	3	Közhatalmi bevételek				16 207 934 405		
220.			1	4	Működési bevételek				7 327 230 681		
221.			2	5	Felhalmozási bevételek				6 131 102 060		
222.			1	6	Működési célú átvett pénzeszközök				245 592 476		
223.			2	7	Felhalmozási célú átvett pénzeszközök				52 376 188		
224.				8	Finanszírozási bevétel				67 716 705 099		
225.			1		<b>Működési kiadás</b>						
226.				1	Személyi juttatások					10 496 290 034	
227.				2	Munkaadókat terhelő járulékok					1 585 333 895	
228.				3	Dologi kiadások					22 328 116 629	
229.				4	Ellátottak pénzbeli juttatásai					296 438 000	
230.				5	Egyéb működési célú kiadások					16 133 505 727	
231.				8	Finanszírozási kiadások					33 149 937 735	
232.											
233.			2		<b>Felhalmozási kiadás</b>						
234.				6	Beruházási kiadások					89 229 453 422	
235.				7	Felújítási kiadások					1 779 847 256	
236.				8	Egyéb felhalmozási célú kiadások					7 186 861 048	

1.	A. M e g n e v e z é s	B. Enged. létszám 2022. XII.31.	C. Létszám változás I. 01.	D. Enged. létszám 2023. I. 01.	Létszámváltozás				I. Enged. létszám 2023. XII. 31.
					III.01	IV.01.	VII.01.	IX.01.	
2.	Egészségügyi Alapellátási Igazgatóság	116,0	- 10,0	106,0	- 2,5		- 38,0	- 65,5	-
3.	Eszterlác Északi Óvoda	173,0		173,0				- 25,0	148,0
4.	Gyermekek Háza Déli Óvoda	160,0		160,0				- 12,0	148,0
5.	Tündérváros Keleti Óvoda	165,0		165,0					165,0
6.	Búzaszem Nyugati Óvoda	111,0		111,0				- 6,0	105,0
7.	Eszterlác Északi Óvoda összesen	609,0	-	609,0	-	-	-	- 43,0	566,0
8.	Nyíregyházi Cantemus Kórus	25,0		25,0					25,0
9.	Közintézményeket Működtető Központ	45,0	- 4,0	41,0					41,0
10.	Móricz Zsigmond Megyei és Városi Könyvtár	59,0		59,0					59,0
11.	Váci Mihály Kulturális Központ	49,0		49,0					49,0
12.	Jósa András Múzeum	61,0		61,0					61,0
13.	Nyíregyházi Szociális Gondozási és Egészségügyi Alapellátási Központ*	209,5		209,5				65,5	275,0
14.	Nyíregyházi Család- és Gyermekegészségügyi Központ	104,0		104,0					104,0
15.	Nyíregyházi Gyermekegészségügyi Alapellátási Intézmény	246,0		246,0					246,0
16.	Polgármesteri Hivatal	274,0	- 8,0	266,0					266,0
17.	Nyíregyháza Megyei Jogú Város Önkormányzata	7,5		7,5	- 0,5	- 0,5			6,5
18.	Mindösszesen	1 805,0	- 22,0	1 783,0	- 3,0	- 0,5	- 38,0	- 43,0	1 698,5

\* 2023.09.01-től névváltozás történt

Nyíregyháza Megyei Jogú Város Önkormányzata közfoglalkoztatottainak  
2023. évi tervezett éves létszám előirányzata

1.	Megnevezés	Tervezett éves átlag létszám (fő)
2.	A Nyíregyházi Városüzemeltető és Vagyonkezelő Nonprofit Kft. által foglalkoztatott közfoglalkoztatásban résztvevők várható éves átlagos létszáma	433,0

1.	A.	B.	KIADÁS																			
			C.	D.	E.	F.	G.	H.	I.	J.	K.	L.	M.	N.	O.	P.	Q.	R.	S.	T.	U.	V.
Ssz.	Előirányzat megnevezés		2023. évi eredeti előir.	2023. évi mód. előir.	növekedés	csökkenés	2023. 09. havi mód.	2024. évi eredeti előir.	2024. évi mód. előir.	növekedés	csökkenés	2024. 09. havi mód.	2025. évi eredeti előir.	2025. évi eredeti előir.	növekedés	csökkenés	2025.09. havi mód.	2026. évi eredeti	2026. évi mód. előir.	növekedés	csökkenés	2026.09. havi mód.
2.		<b>1./ Utak és közlekedés</b>																				
3.	1.1	Nyíregyháza-Nyírszőlős kerékpárút (ÉAOP pályázat)	1 443 026	1 443 026			1 443 026															
4.	1.2	Új autóbusz megállóhelyek tervezése és kivitelezés	15 000 000	12 000 000			12 000 000															
5.	1.3	Új út építések és rekonstrukciós munkák tervezése	20 000 000	20 000 000			20 000 000	20 000 000	20 000 000			20 000 000	20 000 000	20 000 000			20 000 000	20 000 000	20 000 000			20 000 000
6.	1.4	Városi út és járda hálózat adatbázis készítése					-	10 000 000	10 000 000			10 000 000					-					-
7.		<b>Utak és közlekedés összesen:</b>	<b>36 443 026</b>	<b>33 443 026</b>	<b>-</b>	<b>-</b>	<b>33 443 026</b>	<b>30 000 000</b>	<b>30 000 000</b>	<b>-</b>	<b>-</b>	<b>30 000 000</b>	<b>20 000 000</b>	<b>20 000 000</b>	<b>-</b>	<b>-</b>	<b>20 000 000</b>	<b>20 000 000</b>	<b>20 000 000</b>	<b>-</b>	<b>-</b>	<b>20 000 000</b>
8.		<b>2./ Közterületek (terek, parkok, temető)</b>																				
9.	2.1	Fasorrendezések	5 000 000	8 000 000	7 582 103		15 582 103	5 000 000	5 000 000			5 000 000	5 000 000	5 000 000			5 000 000	5 000 000	5 000 000			5 000 000
10.		<b>Közterületek (terek, parkok, temető) összesen:</b>	<b>5 000 000</b>	<b>8 000 000</b>	<b>7 582 103</b>	<b>-</b>	<b>15 582 103</b>	<b>5 000 000</b>	<b>5 000 000</b>	<b>-</b>	<b>-</b>	<b>5 000 000</b>	<b>5 000 000</b>	<b>5 000 000</b>	<b>-</b>	<b>-</b>	<b>5 000 000</b>	<b>5 000 000</b>	<b>5 000 000</b>	<b>-</b>	<b>-</b>	<b>5 000 000</b>
11.		<b>3./ Környezetvédelem</b>																				
12.	3.1	Sz-Sz-B Megyei Szilárd Hulladékgazdálkodási Társulás éves hozzájárulás	3 600 000	3 600 000			3 600 000	3 600 000	3 600 000			3 600 000	3 600 000	3 600 000			3 600 000	3 600 000	3 600 000			3 600 000
13.	3.2	Környezetvédelmi Program felülvizsgálata és fenntarthatósági terv készítés	6 000 000	6 000 000			6 000 000															
14.		<b>Környezetvédelem összesen:</b>	<b>9 600 000</b>	<b>9 600 000</b>	<b>-</b>	<b>-</b>	<b>9 600 000</b>	<b>3 600 000</b>	<b>3 600 000</b>	<b>-</b>	<b>-</b>	<b>3 600 000</b>	<b>3 600 000</b>	<b>3 600 000</b>	<b>-</b>	<b>-</b>	<b>3 600 000</b>	<b>3 600 000</b>	<b>3 600 000</b>	<b>-</b>	<b>-</b>	<b>3 600 000</b>
15.		<b>4./ Ivóvízellátás, csapadék- és szennyvízhálózat bővítés</b>																				
16.	4.1	Ivóvízhálózat fejlesztések (saját erő, bevétel: lakossági befizetés)	10 000 000	10 000 000			10 000 000	10 000 000	10 000 000			10 000 000	10 000 000	10 000 000			10 000 000	10 000 000	10 000 000			10 000 000
17.	4.2	Közműfejlesztési hozzájárulás																				
18.	4.4	Szennyvízcsatorna hálózat építés	13 476 243	13 476 243			13 476 243															
19.	4.5	Csapadékvízvezető hálózat fejlesztése	10 000 000	10 000 000	5 000 000		15 000 000	10 000 000	10 000 000			10 000 000	10 000 000	10 000 000			10 000 000	10 000 000	10 000 000			10 000 000
20.	4.6	Nyíregyháza Városi Csatornamű Építő Vizgazdálkodási Társulat működési költsége	1 800 000	1 800 000	140 000		1 940 000	1 800 000	1 800 000			1 800 000	1 800 000	1 800 000			1 800 000	1 800 000	1 800 000			1 800 000
21.	4.7	Nyíregyháza nagykörút nyugati szakaszának négyásosítása			59 636		59 636															
22.		<b>Ivóvízellátás, csapadék- és szennyvízhálózat bővítés összesen:</b>	<b>35 276 243</b>	<b>35 276 243</b>	<b>5 199 636</b>	<b>-</b>	<b>40 475 879</b>	<b>21 800 000</b>	<b>21 800 000</b>	<b>-</b>	<b>-</b>	<b>21 800 000</b>	<b>21 800 000</b>	<b>21 800 000</b>	<b>-</b>	<b>-</b>	<b>21 800 000</b>	<b>21 800 000</b>	<b>21 800 000</b>	<b>-</b>	<b>-</b>	<b>21 800 000</b>
23.		<b>5./ Intézmények és lakás</b>																				
24.	5.3	Szabadtéri sportlétesítmények előkészítési költségei (sportparkok, futókörök, sportpályák)	1 000 000	1 000 000			1 000 000															
25.	5.4	EMMI Magyar Vívó Szövetség: Atlétika Centrumban eszközbeszerzés	20 000 000	20 000 000			20 000 000															
26.		<b>Intézmények és lakás összesen:</b>	<b>21 000 000</b>	<b>21 000 000</b>	<b>-</b>	<b>-</b>	<b>21 000 000</b>	<b>-</b>	<b>-</b>	<b>-</b>	<b>-</b>	<b>-</b>	<b>-</b>	<b>-</b>	<b>-</b>	<b>-</b>	<b>-</b>	<b>-</b>	<b>-</b>	<b>-</b>	<b>-</b>	<b>-</b>
27.		<b>6./ Városrendezés</b>																				
28.	6.1	Településrendezési tervek módosítása (szerkezeti terv, szabályozási terv, HÉSZ)	80 780 350	82 796 350	3 000 000		85 796 350	20 000 000	20 000 000			20 000 000	20 000 000	20 000 000			20 000 000	20 000 000	20 000 000			20 000 000
29.	6.2	Településkép arculati kézikönyv karbantartása	1 000 000	1 000 000			1 000 000	1 000 000	1 000 000			1 000 000	1 000 000	1 000 000			1 000 000	1 000 000	1 000 000			1 000 000
30.	6.4	Védett értékek megjelölése	500 000	500 000			500 000	500 000	500 000			500 000	500 000	500 000			500 000	500 000	500 000			500 000
31.	6.5	Tervpályázatok, ötletpályázatok díjazása						5 000 000	5 000 000			5 000 000	5 000 000	5 000 000			5 000 000	5 000 000	5 000 000			5 000 000
32.	6.7	Térinformatikai rendszer kialakítása, üzemeltetése	12 500 000	12 500 000			12 500 000	2 500 000	2 500 000			2 500 000	2 500 000	2 500 000			2 500 000	2 500 000	2 500 000			2 500 000
33.	6.8	Területelőkészítések	30 000 000	30 000 000	11 028 398		41 028 398	20 000 000	20 000 000			20 000 000	20 000 000	20 000 000			20 000 000	20 000 000	20 000 000			20 000 000
34.	6.9	Veszélyes önkormányzati épületek bontása	5 000 000	5 000 000			5 000 000	15 000 000	15 000 000			15 000 000	15 000 000	15 000 000			15 000 000	15 000 000	15 000 000			15 000 000
35.		<b>Városrendezés összesen:</b>	<b>129 780 350</b>	<b>131 796 350</b>	<b>14 028 398</b>	<b>-</b>	<b>145 824 748</b>	<b>64 000 000</b>	<b>64 000 000</b>	<b>-</b>	<b>-</b>	<b>64 000 000</b>	<b>64 000 000</b>	<b>64 000 000</b>	<b>-</b>	<b>-</b>	<b>64 000 000</b>	<b>64 000 000</b>	<b>64 000 000</b>	<b>-</b>	<b>-</b>	<b>64 000 000</b>
36.	7.1	7./ Ágazaton kívül																				
37.	7.2	Kiseb áthúzódó feladatok	4 000 000	4 000 000			4 000 000	4 000 000	4 000 000			4 000 000	4 000 000	4 000 000			4 000 000	4 000 000	4 000 000			4 000 000
38.	7.5	Európai Területi Társulás létrehozása (ETT-Európai Területi Társulás támogatás)	55 936 288	57 269 788			57 269 788															
39.		<b>Ágazaton kívül összesen:</b>	<b>59 936 288</b>	<b>61 269 788</b>	<b>-</b>	<b>-</b>	<b>61 269 788</b>	<b>4 000 000</b>	<b>4 000 000</b>	<b>-</b>	<b>-</b>	<b>4 000 000</b>	<b>4 000 000</b>	<b>4 000 000</b>	<b>-</b>	<b>-</b>	<b>4 000 000</b>	<b>4 000 000</b>	<b>4 000 000</b>	<b>-</b>	<b>-</b>	<b>4 000 000</b>
40.		<b>Fejlesztési kiadások/bevételek összesen:</b>	<b>297 035 907</b>	<b>300 385 407</b>	<b>26 810 137</b>	<b>-</b>	<b>327 195 544</b>	<b>128 400 000</b>	<b>128 400 000</b>	<b>-</b>	<b>-</b>	<b>128 400 000</b>	<b>118 400 000</b>	<b>118 400 000</b>	<b>-</b>	<b>-</b>	<b>118 400 000</b>	<b>118 400 000</b>	<b>118 400 000</b>	<b>-</b>	<b>-</b>	<b>118 400 000</b>
41.	7.1.1	Európai Unió Forrásból megvalósuló projektek																				
42.	7.1.2	2021-2027. fejlesztési időszak pályázatainak előkészítése	150 000 000	141 842 238			141 842 238															
43.	7.1.2.3	Barnamezős területek rehabilitációja (TOP 6.3.1-15)	723 088 499	731 246 261			731 246 261															
44.	7.1.2.4	Fenntartható városi közlekedésfejlesztés Nyíregyházán (TOP-6.4.1-15)	750 517	9 128 532			9 128 532															
45.	7.1.2.5	Nyíregyházi Foglalkoztatási Paktum (TOP-6.8.2-15)	85 394 471	93 766 899		135 004	93 631 895															
46.	7.1.2.6	Szociális alapszolgáltatások infrastruktúráis fejlesztése (TOP-6.6.2-15)	2 469 291	2 469 291			2 469 291															
47.	7.1.2.7	Nyíregyháza Megyei Jogú Város közösségi közlekedésének fejlesztése érdekében 41 db új CNG autóbusz beszerzés 16ft5állomás létesítése és autóbusz telephely kialakítása (IKOP 3.2.0-15-2016-00013)	2 217 429 809	2 217 429 809	35 875 250		2 253 305 059															
48.	7.1.2.8	Kulturális és közösségi terek infrastruktúráis fejlesztése és helyi közösségfejlesztés a Nyíregyházi Helyi Közösség Helyi Közösségi Fejlesztési Stratégiájához kapcsolódva CLLD (TOP-7.1.1-16-2016-00067)	3 170 946	3 170 946			3 170 946															
49.	7.1.2.9	Környezetvédelmi Infrastruktúra fejlesztések Nyíregyházán (TOP-6.3.3-16)	15 921 646	15 921 646			15 921 646															

1.	Sz.	A.	B.	C. D. E. F. G. H. I. J. K. L. M. N. O. P. Q. R. S. T. U. V.																					
				KIADÁS																					
			Előirányzat megnevezés		2023. évi eredeti előir.	2023. évi mód. előir.	növekedés	csökkenés	2023. 09. havi mód.	2024. évi eredeti előir.	2024. évi mód. előir.	növekedés	csökkenés	2024. 09. havi mód.	2025. évi eredeti előir.	2025. évi eredeti előir.	növekedés	csökkenés	2025.09. havi mód.	2026. évi eredeti	2026. évi mód. előir.	növekedés	csökkenés	2026.09. havi mód.	
50.	7.12.10		Indiaház és Madárrovide létesítése a Nyíregyházi Állatpark területén (TOP-6.1.4-16)	777 536 223	777 536 223				777 536 223					-					-						-
51.	7.12.11		Egészségügyi Alapellátás fejlesztése Nyíregyházán II. ütem (TOP-6.6.1-16)						-					-					-						-
52.	7.12.12		Szociális városrehabilitáció Nyíregyháza szegregált területein (TOP-6.7.1-16)	11 120 361	11 120 361				11 120 361					-					-						-
53.	7.12.13		Önkormányzati épületek energetikai korszerűsítése Nyíregyháza M. J. V. Önkormányzatánál III. ütem (TOP-6.5.1-16)	12 384 779	12 384 779				12 384 779					-					-						-
54.	7.12.14		Önkormányzati épületek energetikai korszerűsítése Nyíregyháza M. J. V. Önkormányzatánál IV. ütem (TOP-6.5.1-16)	162 593	162 593				162 593					-					-						-
55.	7.12.15		Kórházi új óvoda (TOP-6.2.1-16)						-					-					-						-
56.	7.12.16		Fenntartható turizmusfejlesztés a HEMO revitalizációja által (TOP-6.1.4-16)	24 453 256	24 453 256	180 438			24 633 694					-					-						-
57.	7.12.17		Gazdaságfejlesztést és munkaerő mobilitás ösztönzését szolgáló közlekedésfejlesztés Nyíregyháza hat. pontján (TOP-6.1.5-16-NY1-2017-00002)	87 536 311	87 536 311				87 536 311					-					-						-
58.	7.12.18		Korányi F.u.felújítása, Korányi F.u.-Csaló köz csomópontban körforgalom kiépítése és Szarvas u.felújítása (TOP-6.1.5-16-NY1-2017-00003)	34 592 775	44 601 971	1 294 935			45 896 906					-					-						-
59.	7.12.19		MTMI Élményközpont Nyíregyházán (EFOP-3.3.6-17)	9 680 591	9 680 591				9 680 591					-					-						-
60.	7.12.20		Csomópont és kerékpárút fejlesztés Nyíregyházán (TOP-6.4.1-16)	29 895 408	29 947 883		139 425		29 808 458					-					-						-
61.	7.12.21		Csomópont és kerékpárút fejlesztés Nyíregyházán II.ütem (TOP-6.4.1-16)	300 222 221	259 522 137				259 522 137					-					-						-
62.	7.12.22		INTERREG EUROPE -BETTER	26 377 166	26 377 166				26 377 166					-					-						-
63.	7.12.23		INTERREG Talent Magnet	16 335 999	16 335 999				16 335 999					-					-						-
64.	7.12.24		Határmenti kis-és középvállalkozások versenyképességének fejlesztését célzó régiós szintű akcióterv kidolgozása-KKVAT		2 738 968				2 738 968					-					-						-
65.	7.12.25		Single Market Programme COSME SMP-COSME-2021 RESILIENCE GAPSME	17 164 569	17 164 569				17 164 569					-					-						-
66.	7.12.26		Új Bölcsődei férőhelyek kialakítása Nyíregyházán (TOP-6.2.1-19-NY1-2019-00001)	524 937 917	524 937 917				524 937 917					-					-						-
67.	7.12.27		Helyi klímatergédia kidolgozása valamint a klímaturatosságot erősítő szemléletformálás Nyíregyházán (KEHOP-1.2.1-18-2019-00255)	1 165 875	1 165 875				1 165 875					-					-						-
68.	7.12.28		Látogatócentrum építése és hópárduckifutó kialakítása Nyíregyházi Állatpark területén						-					-					-						-
69.	7.12.29		Két köznevelési intézmény és a NYSZC Inczedy György Szakgimnázium,Szakközépiskola épületeinek energetikai korszerűsítése (TOP-6.5.1-19-NY1-2020-00006)	6 083 421	6 083 421	173 860			6 257 281					-					-						-
70.	7.12.30		Vécsey köz 4. alatti önkormányzati épület, a Kodály Zoltán Általános Iskola és a NYSZC Wesselényi Miklós Szakgimnázium,Szakközépiskola épületeinek energetikai korszerűsítése (TOP-6.5.1-19-NY1-2020-00007)	40 676 759	40 676 759				40 676 759					-					-						-
71.	7.12.31		Nyíregyházi Arany János Gimnázium, Általános Iskola és Kollégium energetikai fejlesztése (TOP-6.5.1-19-NY1-2020-00005)	2 986 438	2 986 438				2 986 438					-					-						-
72.	7.12.32		Nyíregyháza Csaló köz nyugdíjsház és a Continental Aréna energetikai fejlesztése (TOP-6.5.1-19-NY1-2020-00003)	9 791 535	9 791 535	11 000 000			20 791 535					-					-						-
73.	7.12.33		Rozsátszéli bekötőtű (Nyugati 1.u./Déli Ipari Park bekötőtű) felújítása (TOP-6.1.5-16-NY1-2019-00004)	168 867 525	168 867 525				168 867 525					-					-						-
74.	7.12.34		Színház utca csapadékvíz elvezetési rendszerének fejlesztése (TOP-6.3.3-16-NY1-2021-00003)	185 655 838	195 824 519				195 824 519					-					-						-
75.	7.12.35		Kéményseprő utca csapadékvíz elvezető rendszer építése (TOP-6.3.3-16-NY1-2021-00002)	189 169 339	189 169 339				189 169 339					-					-						-
76.	7.12.36		Szent István és Szarvas utcák útburkolat felújítása (TOP-6.1.5-16-NY1-2021-00006)	5 654 999	5 654 999				5 654 999					-					-						-
77.	7.12.37		Bessenyei tér 3-4. szám alatti bérlakások energetikai korszerűsítése Nyíregyháza Megyei Jogú Város Önkormányzatánál (TOP-6.5.1-19-NY1-2020-00004)		444 259				444 259					-					-						-
78.	7.12.38		Jósa András Múzeum turisztikai célú fejlesztése (TOP-6.1.4-16-NY1-2021-00007)	2 709 556 950	2 704 679 915				2 704 679 915					-					-						-
79.	7.12.39		Tiszavasvári út -Derkovits utca csomópontjának fejlesztése (TOP-6.1.5-16-NY1-2021-00005)	644 017 337	644 017 337				644 017 337					-					-						-
80.	7.12.40		Szélsőbokori út felújítása (TOP-6.1.5-16-NY1-2021-00007)	935 421 214	935 421 214				935 421 214					-					-						-
81.	7.12.41		Tuzson János Botanikus Kert fejlesztése (TOP-6.1.4-16-NY1-2021-00008)	966 561 037	966 561 037				966 561 037					-					-						-
82.	7.12.42		Belső körút-László utca kereszteződésben jelzőlámpás szabályozás bevezetése (TOP-6.4.1-16-NY1-2021-00003)	47 000 000	47 000 000				47 000 000					-					-						-
83.	7.12.43		Nyíregyháza Megyei Jogú Város Fenntartható városfejlesztési stratégiájának támogatása TOP-PLUSZ-1.3.1-21-SB1-2022-00001	61 531 151	61 531 151				61 531 151					-					-						-
84.	7.12.44		Komplex energetikai fejlesztések I. TOP-PLUSZ 2.1.2.-21-SB1-2022-00010	693 606 928	693 606 928				693 606 928					-					-						-
85.	7.12.45		Komplex energetikai fejlesztések II. TOP-PLUSZ 2.1.2.-21-SB1-2022-00009	365 534 749	365 534 749				365 534 749					-					-						-
86.	7.12.46		Komplex energetikai fejlesztések III. TOP-PLUSZ 2.1.2.-21-SB1-2022-00008	832 124 727	832 124 727				832 124 727					-					-						-
87.	7.12.47		Komplex energetikai fejlesztések IV. TOP-PLUSZ 2.1.2.-21-SB1-2022-00011	298 326 572	298 326 572				298 326 572					-					-						-
88.	7.12.48		Napelemes Energetikai fejlesztések 1. TOP-PLUSZ 2.1.2-21-SB1-2022-00003	225 388 939	225 388 939				225 388 939					-					-						-
89.	7.12.49		Napelemes Energetikai fejlesztések 2. TOP-PLUSZ 2.1.2-21-SB1-2022-00002	155 603 840	155 603 840				155 603 840					-					-						-
90.	7.12.50		Napelemes Energetikai fejlesztések 3. TOP-PLUSZ 2.1.2-21-SB1-2022-00005	72 174 437	72 174 437				72 174 437					-					-						-
91.	7.12.51		Napelemes Energetikai fejlesztések 4. TOP-PLUSZ 2.1.2-21-SB1-2022-00006	54 020 455	54 020 455				54 020 455					-					-						-
92.	7.12.52		Napelemes Energetikai fejlesztések 5. TOP-PLUSZ 2.1.2-21-SB1-2022-00004	143 650 970	143 650 970				143 650 970					-					-						-
93.	7.12.53		Külterületi helyi közutak fejlesztése VP6-7.2.1.1-21	207 362 998	174 217 677				174 217 677					-					-						-
94.	7.12.54		Partnerség a kisgyermek nevelésben		11 155 430				11 155 430					-					-						-
95.	7.12.55		Helyi fejlesztések támogatása VP6-19.2.1-67-7-21		8 582 025				8 582 025					-					-						-
96.	7.12.56		C4 TALENT		10 719 435				10 719 435		27 614 880			27 614 880		28 634 436			28 634 436						-
97.	7.12.57		PopUpUrbanSpaces		56 864 250				56 864 250		17 335 500			17 335 500		17 335 500			17 335 500				2 863 215		2 863 215
98.	7.12.58		Indiai Nagymacska kifutó építése (TOP-6.1.4.-16-NY1-2021-00006)			1 055 293			1 055 293					-					-						-

A.		B.																			
1.		Előirányzat megnevezés																			
Ssz.		KIADÁS																			
		2023. évi eredeti előir.	2023. évi mód. előir.	növekedés	csökkenés	2023. 09. havi mód.	2024. évi eredeti előir.	2024. évi mód. előir.	növekedés	csökkenés	2024. 09. havi mód.	2025. évi eredeti előir.	2025. évi eredeti előir.	növekedés	csökkenés	2025.09. havi mód.	2026. évi eredeti	2026. évi mód. előir.	növekedés	csökkenés	2026.09. havi mód.
99.	7.12.59	Társadalmi együttműködés erősítését szolgáló helyi szintű komplex programok (TOP-6.9.1-16) "Közösen a klútért" projekt			28 499 743		28 499 743				-					-					-
100.	7.12.60	Nyíregyházi Szabadteri Színpad rekonstrukciója és a "Kiserdők" területének funkcionális bővítése (TOP 6.3.2-16)			65		65				-					-					-
101.		<b>Európai Unió Forrásból megvalósuló projektek összesen</b>	<b>14 092 559 381</b>	<b>14 141 322 103</b>	<b>78 079 584</b>	<b>274 429</b>	<b>14 219 127 258</b>	<b>-</b>	<b>44 950 380</b>	<b>-</b>	<b>44 950 380</b>	<b>-</b>	<b>45 969 936</b>	<b>-</b>	<b>-</b>	<b>45 969 936</b>	<b>-</b>	<b>2 863 215</b>	<b>-</b>	<b>-</b>	<b>2 863 215</b>
102.	7.12.61	5 MILLIÁRD infrasztruktúra fejlesztés	1 826 700	3 962 700			3 962 700				-					-					-
103.	7.12.62	Zöld busz demonstrációs minta projekt	36 820 858	36 820 858	436		36 821 294				-					-					-
104.	7.12.63	Állatpark fejlesztése - Jégkorszak	1 871 033 995	1 871 033 995			1 871 033 995	9 627 600	9 627 600		9 627 600					-					-
105.	7.12.64	Állatpark fejlesztése - Jégkorszak INTERA KIV-II-V. ütem	5 271 317 132	5 271 317 132			5 271 317 132	1 393 768 514	1 393 768 514		1 393 768 514					-					-
106.	7.12.65	Déli Ipari Park fejlesztése (Önkormányzati saját forrás)	100 000 000	214 126 693	333 019 729		547 146 422				-					-					-
107.	7.12.66	Ipari park bővítés (3,2mrd)-BMÖGF/855/2021-infra	2 417 052 246	2 417 052 246			2 417 052 246				-					-					-
108.	7.12.67	Ipari park bővítés (15,0 mrd)-BMÖGF/411/2022-Ingatlan	13 612 136 558	13 612 136 558			13 612 136 558				-					-					-
109.	7.12.68	1251/2022. (V.4.)kormányhatározat szerinti villamosenergia hálózat fejlesztés megvalósítása		1 862 131 422	1 000 000 000		2 862 131 422		1 338 500 361		1 338 500 361		101 829 227			101 829 227					-
110.	7.12.69	GFM-Hírközlési hálózat fejlesztése			1 520 725 893		1 520 725 893		199 643 698		199 643 698					-					-
111.	7.12.70	ÉKM-Útfejlesztés			24 305 073 332		24 305 073 332		273 396 563		273 396 563					-					-
112.	7.12.71	EM-Víziközmű támogatás-Nyírségvíz			2 500 000 000		2 500 000 000				-					-					-
113.	7.12.72	EM-Ívóvíz, szennyvíz, csapadékvíz fejlesztés			29 568 180 775		29 568 180 775		67 748 431 636		67 748 431 636					-					-
114.		<b>Hazai forrásból megvalósuló projektek</b>	<b>23 310 187 489</b>	<b>25 288 581 604</b>	<b>59 227 000 165</b>	<b>-</b>	<b>84 515 581 769</b>	<b>1 403 396 114</b>	<b>2 741 896 475</b>	<b>68 221 471 897</b>	<b>-</b>	<b>70 963 368 372</b>	<b>-</b>	<b>101 829 227</b>	<b>-</b>	<b>-</b>	<b>101 829 227</b>	<b>-</b>	<b>-</b>	<b>-</b>	<b>-</b>
115.	7.21	Területi infrastrukturális fejlesztések (1 milliárd)									-					-					-
116.		<b>Területi infrastrukturális fejlesztések összesen</b>	<b>-</b>	<b>-</b>	<b>-</b>	<b>-</b>	<b>-</b>	<b>-</b>	<b>-</b>	<b>-</b>	<b>-</b>	<b>-</b>	<b>-</b>	<b>-</b>	<b>-</b>	<b>-</b>	<b>-</b>	<b>-</b>	<b>-</b>	<b>-</b>	<b>-</b>
117.		<b>PÁLYÁZATOK kiadások/bevételek összesen:</b>	<b>37 402 746 870</b>	<b>39 429 903 707</b>	<b>59 305 079 749</b>	<b>274 429</b>	<b>98 734 709 027</b>	<b>1 403 396 114</b>	<b>2 786 846 855</b>	<b>68 221 471 897</b>	<b>-</b>	<b>71 008 318 752</b>	<b>-</b>	<b>147 799 163</b>	<b>-</b>	<b>147 799 163</b>	<b>-</b>	<b>2 863 215</b>	<b>-</b>	<b>-</b>	<b>2 863 215</b>
118.		<b>Önkormányzat mindösszesen:</b>	<b>37 699 782 777</b>	<b>39 730 289 114</b>	<b>59 331 889 886</b>	<b>274 429</b>	<b>99 061 904 571</b>	<b>1 531 796 114</b>	<b>2 915 246 855</b>	<b>68 221 471 897</b>	<b>-</b>	<b>71 136 718 752</b>	<b>118 400 000</b>	<b>266 199 163</b>	<b>-</b>	<b>266 199 163</b>	<b>118 400 000</b>	<b>121 263 215</b>	<b>-</b>	<b>-</b>	<b>121 263 215</b>
119.		<b>Polgármesteri Hivatal</b>	<b>-</b>	<b>-</b>	<b>-</b>	<b>-</b>	<b>-</b>	<b>-</b>	<b>-</b>	<b>-</b>	<b>-</b>	<b>-</b>	<b>-</b>	<b>-</b>	<b>-</b>	<b>-</b>	<b>-</b>	<b>-</b>	<b>-</b>	<b>-</b>	<b>-</b>
120.		Nők a családban és a munkahelyen Női Információs és Szolgáltató Központ létrehozása Nyíregyházán (EFOP-1.2.9-17-2017-00047)	1 909 508	1 909 508			1 909 508				-					-					-
121.		<b>Polgármesteri Hivatal mindösszesen</b>	<b>1 909 508</b>	<b>1 909 508</b>	<b>-</b>	<b>-</b>	<b>1 909 508</b>	<b>-</b>	<b>-</b>	<b>-</b>	<b>-</b>	<b>-</b>	<b>-</b>	<b>-</b>	<b>-</b>	<b>-</b>	<b>-</b>	<b>-</b>	<b>-</b>	<b>-</b>	<b>-</b>

Forintban!

1.	A.	B.	W.	X.	Y.	Z.	AA.	AB.	AC.	AD.	AE.	AF.	AG.	AH.	AL.	AJ.	AK.	AL.	AM.	AN.	AO.	AP.
			BEVÉTEL																			
Sz.	Előirányzat megnevezés		2023. évi eredeti előir.	2023. évi mód.előir.	növekedés	csökkenés	2023.09. havi mód.	2024. évi eredeti előir.	2024. évi mód. előir.	növekedés	csökkenés	2024.09. havi mód.	2025. évi eredeti előir.	2025. évi mód. előir.	növekedés	csökkenés	2025.09. havi mód.	2026. évi eredeti előir.	2026. évi mód. előir.	növekedés	csökkenés	2026.09. havi mód.
2.		<b>1./ Utak és közlekedés</b>																				
3.	1.1	Nyíregyháza-Nyírszőlős kerékpárút (ÉAOP pályázat)						-									-					-
4.	1.2	Új autóbusz megállóhelyek tervezése és kivitelezés						-									-					-
5.	1.3	Új út építések és rekonstrukciós munkák tervezése						-									-					-
6.	1.4	Városi út és járda hálózat adatbázis készítése						-									-					-
7.		<b>Utak és közlekedés összesen:</b>						-									-					-
8.		<b>2./ Közterületek (terek, parkok, temető)</b>																				
9.	2.1	Fasorrendezések			582 103		582 103															
10.		<b>Közterületek (terek, parkok, temető) összesen:</b>			<b>582 103</b>		<b>582 103</b>															
11.		<b>3./ Környezetvédelem</b>																				
12.	3.1	Sz-Sz-B Megyei Szilárd Hulladékgazdálkodási Társulás éves hozzájárulás						-									-					-
13.	3.2	Környezetvédelmi Program felülvizsgálata és fenntarthatósági terv készítés						-									-					-
14.		<b>Környezetvédelem összesen:</b>						-									-					-
15.		<b>4./ Ivóvízellátás, csapadék- és szennyvízhálózat bővítés</b>																				
16.	4.1	Ivóvízhálózat fejlesztések (saját erő, bevétel: lakossági befizetés)	10 000 000	10 000 000			10 000 000	10 000 000	10 000 000			10 000 000	10 000 000	10 000 000			10 000 000	10 000 000	10 000 000			10 000 000
17.	4.2	Közműfejlesztési hozzájárulás	15 000 000	15 000 000			15 000 000	15 000 000	15 000 000			15 000 000	15 000 000	15 000 000			15 000 000	15 000 000	15 000 000			15 000 000
18.	4.4	Szennyvízcsatorna hálózat építés						-									-					-
19.	4.5	Csapadékvizelvezető hálózat fejlesztése						-									-					-
20.	4.6	Nyíregyháza Városi Csatornamű Építő Vízgazdálkodási Társulat működési költsége						-									-					-
21.	4.7	Nyíregyháza nagykörút nyugati szakaszának négyávósítása			59 636		59 636															
22.		<b>Ivóvízellátás, csapadék- és szennyvízhálózat bővítés összesen:</b>	<b>25 000 000</b>	<b>25 000 000</b>	<b>59 636</b>		<b>25 059 636</b>	<b>25 000 000</b>	<b>25 000 000</b>			<b>25 000 000</b>	<b>25 000 000</b>	<b>25 000 000</b>			<b>25 000 000</b>	<b>25 000 000</b>	<b>25 000 000</b>			<b>25 000 000</b>
23.		<b>5./ Intézmények és lakás</b>																				
24.	5.3	Szabadtéri sportlétesítmények előkészítési költségei (sportparkok, futókörök, sportpályák)						-									-					-
25.	5.4	EMMI Magyar Vívó Szövetség: Atlétika Centrumban eszközbeszerzés	20 000 000	20 000 000			20 000 000															
26.		<b>Intézmények és lakás összesen:</b>	<b>20 000 000</b>	<b>20 000 000</b>			<b>20 000 000</b>															
27.		<b>6./ Városrendezés</b>																				
28.	6.1	Településrendezési tervek módosítása (szerkezeti terv, szabályozási terv, HÉSZ)		2 016 000	3 000 000		5 016 000															
29.	6.2	Településkép arcuati kézikönyv karbantartása						-									-					-
30.	6.4	Védett értékek megjelölése						-									-					-
31.	6.5	Tervpályázatok, ötletpályázatok díjazása						-									-					-
32.	6.7	Térinformatikai rendszer kialakítása, üzemeltetése						-									-					-
33.	6.8	Területelőkészítések						-									-					-
34.	6.9	Veszélyes önkormányzati épületek bontása						-									-					-
35.		<b>Városrendezés összesen:</b>		<b>2 016 000</b>	<b>3 000 000</b>		<b>5 016 000</b>															
36.	7.1	7/ Ágazaton kívül																				
37.	7.2	Kiseb áthúzódó feladatok						-									-					-
38.	7.5	Európai Területi Társulás létrehozása (ETT-Európai Területi Társulás támogatás)	18 453 870	18 453 870			18 453 870	45 520 930	46 854 430			46 854 430										
39.		<b>Ágazaton kívül összesen:</b>	<b>18 453 870</b>	<b>18 453 870</b>			<b>18 453 870</b>	<b>45 520 930</b>	<b>46 854 430</b>			<b>46 854 430</b>										
40.		<b>Fejlesztési kiadások/bevételek összesen:</b>	<b>63 453 870</b>	<b>65 469 870</b>	<b>3 641 739</b>		<b>69 111 609</b>	<b>70 520 930</b>	<b>71 854 430</b>			<b>71 854 430</b>	<b>25 000 000</b>	<b>25 000 000</b>			<b>25 000 000</b>	<b>25 000 000</b>	<b>25 000 000</b>			<b>25 000 000</b>
41.	7.12.1	Európai Unió Forrásból megvalósuló projektek						-									-					-
42.	7.12.2	2021-2027.fejlesztési időszak pályázatainak előkészítése						-									-					-
43.	7.12.3	Barnamezős területek rehabilitációja (TOP 6.3.1-15 )						-									-					-
44.	7.12.4	Fenntartható városi közlekedésfejlesztés Nyíregyházán (TOP-6.4.1-15)						-									-					-
45.	7.12.5	Nyíregyházi Foglalkoztatási Paktum (TOP-6.8.2-15 )		5 887 764			5 887 764															
46.	7.12.6	Szociális alapszolgáltatások infrastrukturális fejlesztése (TOP-6.6.2-15 )	11 770 059	11 770 059			11 770 059															
47.	7.12.7	Nyíregyháza Megyei Jogú Város közösségi közlekedésének fejlesztése érdekében 41 db új CNG autóbusz beszerzés 16ltállomás létesítése és autóbusz telephely kialakítása (IKOP 3.2.0-15-2016-00013)	1 599 008 500	1 599 008 500	43 740		1 599 052 240															
48.	7.12.8	Kulturális és közösségi terek infrastrukturális fejlesztése és helyi közösségfejlesztés a Nyíregyházi Helyi Közösség Helyi Közösségi Fejlesztési Stratégiájához kapcsolódva CLLD (TOP-7.1.1-16-2016-00067 )	4 621 145	4 621 145			4 621 145															
49.	7.12.9	Környezetvédelmi Infrastruktúra fejlesztések Nyíregyházán (TOP-6.3.3-16)	15 718 327	15 718 327			15 718 327															



Forintban!																						
1.	A.	B.	W.	X.	Y.	Z.	AA.	AB.	AC.	AD.	AE.	AF.	AG.	AH.	AL.	AJ.	AK.	AL.	AM.	AN.	AO.	AP.
			BEVÉTEL																			
Ssz.	Előirányzat megnevezés		2023. évi eredeti előir.	2023. évi mód.előir.	növekedés	csökkenés	2023.09. havi mód.	2024. évi eredeti előir.	2024. évi mód. előir.	növekedés	csökkenés	2024.09. havi mód.	2025. évi eredeti előir.	2025. évi mód. előir.	növekedés	csökkenés	2025.09. havi mód.	2026. évi eredeti előir.	2026. évi mód. előir.	növekedés	csökkenés	2026.09. havi mód.
99.	7.12.59	Társadalmi együttműködés erősítését szolgáló helyi szintű komplex programok (TOP-6.9.1-16) "Közösen a klímért" projekt					-					-					-					-
100.	7.12.60	Nyíregyházi Szabadteri Színpad rekonstrukciója és a "Kiserdők" területének funkcionális bővítése (TOP 6.3.2-16 )					-					-					-					-
101.		<b>Európai Unió Forrásból megvalósuló projektek összesen</b>	<b>5 048 033 030</b>	<b>4 935 501 423</b>	<b>457 712 919</b>	<b>-</b>	<b>5 393 214 342</b>	<b>-</b>	<b>83 983 076</b>	<b>-</b>	<b>-</b>	<b>83 983 076</b>	<b>-</b>	<b>53 575 001</b>	<b>-</b>	<b>-</b>	<b>53 575 001</b>	<b>-</b>	<b>89 678 027</b>	<b>-</b>	<b>-</b>	<b>89 678 027</b>
102.	7.12.61	5 MILLIÁRD infrastruktúra fejlesztés					-					-					-					-
103.	7.12.62	Zöld busz demonstrációs minta projekt	4 500 000	4 500 000			4 500 000					-					-					-
104.	7.12.63	Állatpark fejlesztése - Jégkorszak	53 233 167	53 233 167			53 233 167					-					-					-
105.	7.12.64	Állatpark fejlesztése - Jégkorszak INTERA KIV-II-V. ütem	3 470 041 106	3 470 041 106			3 470 041 106	1 393 768 514	1 393 768 513			1 393 768 513					-					-
106.	7.12.65	Déli Ipari Park fejlesztése (Önkormányzati saját forrás)		65 612 276	265 964 289		331 576 565					-					-					-
107.	7.12.66	Ipari park bővítés (3,2mrd)-BMÖGF/855/2021-Infra					-					-					-					-
108.	7.12.67	Ipari park bővítés (15,0 mrd)-BMÖGF/411/2022-Ingatlan					-					-					-					-
109.	7.12.68	1251/2022. (V.4.)kormányhatározat szerinti villamosenergia hálózat fejlesztés megvalósítása		1 862 131 422	1 000 000 000		2 862 131 422		1 338 500 361			1 338 500 361		101 829 227			101 829 227					-
110.	7.12.69	GFM-Hírközlési hálózat fejlesztése			1 520 725 893		1 520 725 893			199 643 698		199 643 698					-					-
111.	7.12.70	ÉKM-Útfejlesztés			24 305 073 332		24 305 073 332			273 396 563		273 396 563					-					-
112.	7.12.71	EM-Víziközmű támogatás-Nyírségyvíz			2 500 000 000		2 500 000 000					-					-					-
113.	7.12.72	EM-Ívóvíz,szennyvíz,csapadékvíz fejlesztés			29 568 180 775		29 568 180 775			67 748 431 636		67 748 431 636					-					-
114.		<b>Hazai forrásból megvalósuló projektek</b>	<b>3 527 774 273</b>	<b>5 455 517 971</b>	<b>59 159 944 289</b>	<b>-</b>	<b>64 615 462 260</b>	<b>1 393 768 514</b>	<b>2 732 268 874</b>	<b>68 221 471 897</b>	<b>-</b>	<b>70 953 740 771</b>	<b>-</b>	<b>101 829 227</b>	<b>-</b>	<b>-</b>	<b>101 829 227</b>	<b>-</b>	<b>-</b>	<b>-</b>	<b>-</b>	<b>-</b>
115.	7.21	Területi infrastrukturális fejlesztések (1 milliárd)					-					-					-					-
116.		<b>Területi infrastrukturális fejlesztések összesen</b>	<b>-</b>	<b>-</b>	<b>-</b>	<b>-</b>	<b>-</b>	<b>-</b>	<b>-</b>	<b>-</b>	<b>-</b>	<b>-</b>	<b>-</b>	<b>-</b>	<b>-</b>	<b>-</b>	<b>-</b>	<b>-</b>	<b>-</b>	<b>-</b>	<b>-</b>	<b>-</b>
117.		<b>PÁLYÁZATOK kiadások/bevételek összesen:</b>	<b>8 575 807 303</b>	<b>10 391 019 394</b>	<b>59 617 657 208</b>	<b>-</b>	<b>70 008 676 602</b>	<b>1 393 768 514</b>	<b>2 816 251 950</b>	<b>68 221 471 897</b>	<b>-</b>	<b>71 037 723 847</b>	<b>-</b>	<b>155 404 228</b>	<b>-</b>	<b>-</b>	<b>155 404 228</b>	<b>-</b>	<b>89 678 027</b>	<b>-</b>	<b>-</b>	<b>89 678 027</b>
118.		<b>Önkormányzat mindösszesen:</b>	<b>8 639 261 173</b>	<b>10 456 489 264</b>	<b>59 621 298 947</b>	<b>-</b>	<b>70 077 788 211</b>	<b>1 464 289 444</b>	<b>2 888 106 380</b>	<b>68 221 471 897</b>	<b>-</b>	<b>71 109 578 277</b>	<b>25 000 000</b>	<b>180 404 228</b>	<b>-</b>	<b>-</b>	<b>180 404 228</b>	<b>25 000 000</b>	<b>114 678 027</b>	<b>-</b>	<b>-</b>	<b>114 678 027</b>
119.		<b>Polgármesteri Hivatal</b>					-					-					-					-
120.		Nők a családban és a munkahelyen Női Információs és Szolgáltató Központ létrehozása Nyíregyházán (EFOP-1.2.9-17-2017-00047)	5 919 277	5 919 277			5 919 277					-					-					-
121.		<b>Polgármesteri Hivatal mindösszesen</b>	<b>5 919 277</b>	<b>5 919 277</b>			<b>5 919 277</b>	<b>-</b>	<b>-</b>	<b>-</b>	<b>-</b>	<b>-</b>	<b>-</b>	<b>-</b>	<b>-</b>	<b>-</b>	<b>-</b>	<b>-</b>	<b>-</b>	<b>-</b>	<b>-</b>	<b>-</b>

## Nyíregyháza Megyei Jogú Város Önkormányzata 2023. évi költségvetésben tervezett Európai Unió támogatással megvalósuló feladatainak bevételei és kiadásai

Forintban!

1.	A. Előirányzat megnevezése	B. Támogatást biztosító megnevezés	C.				D.				K.
			Bevétel				Kiadás				
			Terv évet megelőző bevétel	Terv évben	További években	Bevétel összesen	Terv évet megelőző kiadás	Terv évben	További években	Kiadás összesen	
2.	Barnamezős területek rehabilitációja (TOP-6.3.1-15)	Nemzetgazdasági Minisztérium	2 411 175 494			2 411 175 494	1 712 161 865	731 246 261		2 443 408 126	32 232 632
3.	Fenntartható városi közlekedés fejlesztés Nyíregyházán (TOP-6.4.1-15)	Nemzetgazdasági Minisztérium	2 054 891 880			2 054 891 880	2 185 891 000	9 128 532		2 195 019 532	140 127 652
4.	Kórházi új óvoda (TOP-6.2.1-16-NY1-2017-00002)	Nemzetgazdasági Minisztérium	71 219 683	1 000 000		72 219 683	73 658 418			73 658 418	1 438 735
5.	Önkormányzati épületek energetikai korszerűsítése Nyíregyháza MJV Önkormányzatánál (TOP-6.5.1-16-NY1-2017-00002) III.ütem	Nemzetgazdasági Minisztérium	376 998 600			376 998 600	385 761 990	12 384 779		398 146 769	21 148 169
6.	Önkormányzati épületek energetikai korszerűsítése Nyíregyháza MJV Önkormányzatánál (TOP-6.5.1-16-NY1-2017-00004) IV.ütem	Nemzetgazdasági Minisztérium	609 125 488			609 125 488	634 023 179	162 593		634 185 772	25 060 284
7.	Nyíregyházi Foglalkoztatási Paktum (TOP-6.8.2-15)	Nemzetgazdasági Minisztérium	432 977 392	5 887 764		438 865 156	357 150 025	93 631 895		450 781 920	11 916 764
8.	Szociális alapszolgáltatások Infrastrukturális fejlesztése (TOP-6.6.2-15)	Nemzetgazdasági Minisztérium	211 945 986	11 770 059		223 716 045	222 123 148	2 469 291		224 592 439	876 394
9.	Nyíregyháza Megyei Jogú Város közösségi közlekedésének fejlesztése érdekében 41 db új CNG autóbussz beszerzése, töltőállomás létesítése és autóbussz telephely kialakítása (IKOP 3.2.0-15-2016-00013)	Nemzeti Fejlesztési Minisztérium	7 508 255 836	1 599 052 240		9 107 308 076	6 936 634 256	2 253 305 059		9 189 939 315	82 631 239
10.	Kulturális és közösségi terek infrastrukturális fejlesztése és helyi közösségfejlesztés a Nyíregyházi Helyi Közösség Helyi Közösségi Fejlesztési Stratégiájához kapcsolódva (CLLD) (TOP-7.1.1-16-2016-00067)	Nemzetgazdasági Minisztérium	75 128 855	4 621 145		79 750 000	76 579 054	3 170 946		79 750 000	-
11.	Környezetvédelmi Infrastruktúra Fejlesztések Nyíregyházán (TOP-6.3.3-16)	Nemzetgazdasági Minisztérium	1 032 703 337	15 718 327		1 048 421 664	1 036 902 718	15 921 646		1 052 824 364	4 402 700
12.	Indiaház és Madárröpdé létesítése a Nyíregyházi Állatpark területén (TOP-6.1.4-16)	Nemzetgazdasági Minisztérium	1 278 162 049	244 059 600		1 522 221 649	827 101 751	777 536 223		1 604 637 974	82 416 325
13.	Egészségügyi Alapellátás Fejlesztése Nyíregyházán II.ütem (TOP-6.6.1-16-NY1-2017-00001)	Nemzetgazdasági Minisztérium	402 800 000	5 000 000		407 800 000	444 763 135			444 763 135	36 963 135
14.	Szociális városrehabilitáció Nyíregyháza szegregált területein (TOP-6.7.1-16)	Nemzetgazdasági Minisztérium	1 664 831 420	61 168 580		1 726 000 000	1 716 616 039	11 120 361		1 727 736 400	1 736 400
15.	Fenntartható turizmusfejlesztés a Helyőrségi Művelődési Otthon revitalizációja által (TOP-6.1.4-16-2017-00005)	Nemzetgazdasági Minisztérium	990 487 752	51 300		990 539 052	996 703 477	24 633 694		1 021 337 171	30 798 119
16.	Gazdaságfejlesztést és munkaerő mobilitás ösztönzését szolgáló közlekedésfejlesztés Nyíregyháza 6 pontján (TOP-6.1.5-16-2017-00002)	Nemzetgazdasági Minisztérium	984 310 278			984 310 278	896 933 967	87 536 311		984 470 278	160 000
17.	Társadalmi együttműködés erősítését szolgáló helyi szintű komplex programok (TOP-6.9.1-16.)" Közösen a kiútért" projekt	Nemzetgazdasági Minisztérium	394 884 768			394 884 768	374 800 486	28 499 743		403 300 229	8 415 461
18.	Korányi Frigyes u. felújítása, Korányi Frigyes u.- Csaló köz csomópontban körforgalom kiépítése és Szarvas u. felújítása (TOP-6.1.5-16-NY1-2017-00003)	Nemzetgazdasági Minisztérium	1 108 398 999	10 009 196		1 118 408 195	1 084 471 843	45 896 906		1 130 368 749	11 960 554
19.	MTMI Élményközpont Nyíregyházán (EFOP-3.3.6-17-2017-0016)	Nemzetgazdasági Minisztérium	200 025 612			200 025 612	260 063 000	9 680 591		269 743 591	69 717 979
20.	Csomópont és kerékpárút fejlesztés Nyíregyházán (TOP-6.4.1-16-NY1-2017-00001)	Nemzetgazdasági Minisztérium	670 417 128			670 417 128	641 272 095	29 808 458		671 080 553	663 425
21.	Csomópont és kerékpárút fejlesztés Nyíregyházán II. ütem (TOP-6.4.1-16-NY1-2017-00002)	Nemzetgazdasági Minisztérium	780 793 125			780 793 125	521 510 988	259 522 137		781 033 125	240 000
22.	INTERREG EUROPE-BETTER	Európai Regionális Fejlesztési Alap	39 652 993	34 491 963		74 144 956	50 562 222	26 377 166		76 939 388	2 794 432
23.	INTERREG Talent Magnet	Európai Regionális Fejlesztési Alap	34 390 835	16 005 858		50 396 693	36 713 152	16 335 999		53 049 151	2 652 458
24.	KKVAT A határmenti kis- és középvállalkozások versenyképességének fejlesztését célzó régiós szintű akcióterv kidolgozása	Európai Regionális Fejlesztési Alap		9 160 671		9 160 671	7 306 511	2 738 968		10 045 479	884 808
25.	Nyíregyházi Szabadtéri Színpad rekonstrukciója (TOP-6.3.2-16-NY1-2017-00001)	Nemzetgazdasági Minisztérium	1 336 558 956			1 336 558 956	1 339 662 742	65		1 339 662 807	3 103 851
26.	Látogatócentrum építése és hópárduckifutó kialakítása Nyíregyházi Állatpark területén (TOP-6.1.4-15-NY1-2016-00002)	Nemzetgazdasági Minisztérium	377 697 949	3 841 612		381 539 561	392 336 885			392 336 885	10 797 324
27.	Helyi klímastratégia kidolgozása, valamint a klímatudatosságot erősítő szemléletformálás Nyíregyházán (KEHOP-1.2.1-18-2019-00255)	Technológiai Minisztérium	20 000 000			20 000 000	18 834 125	1 165 875		20 000 000	-
28.	Új Bölcsődei férőhelyek kialakítása Nyíregyházán (TOP-6.2.1-19-NY1-2019-00001)	Európai Regionális Fejlesztési Alap	570 718 067	29 031 933		599 750 000	75 692 083	524 937 917		600 630 000	880 000
29.	Két közművelődési intézmény és a NYSZC Inczedy György Szakgimnázium, Szakközépiskola épületeinek energetikai korszerűsítése (TOP-6.5.1-19-NY1-2020-00006)	Pénzügyminisztérium	413 497 203			413 497 203	407 413 782	6 257 281		413 671 063	173 860

## Nyíregyháza Megyei Jogú Város Önkormányzata 2023. évi költségvetésben tervezett Európai Unió támogatással megvalósuló feladatainak bevételei és kiadásai

1.	A. Előirányzat megnevezése	B. Támogatást biztosító megnevezés	C.				D.				K.
			Bevétel				Kiadás				
			Terv évet megelőző bevétel	Terv évben	További éveken	Bevétel összesen	Terv évet megelőző kiadás	Terv évben	További éveken	Kiadás összesen	
30.	Vécsey köz 4.szám alatti önkormányzati épület, a Kodály Zoltán Általános Iskola és a NYSZC Wesselényi Miklós Szakgimnázium, Szakközépiskola épületeinek energetikai korszerűsítése (TOP-6.5.1-19-NY1-2020-00007)	Pénzügyminisztérium	414 076 649			414 076 649	396 438 901	40 676 759		437 115 660	23 039 011
31.	Nyíregyházi Arany János Gimnázium, Általános Iskola és Kollégium energetikai fejlesztése (TOP-6.5.1-19-NY1-2020-00005)	Pénzügyminisztérium	399 646 645			399 646 645	396 660 207	2 986 438		399 646 645	-
32.	Bessenyei tér 3-4. szám alatti bérlakások energetikai korszerűsítése Nyíregyháza MJV Önkormányzatnál (TOP-6.5.1-19-NY1-2020-00004)	Pénzügyminisztérium	270 296 219	5 166 545		275 462 764	275 808 872	444 259		276 253 131	790 367
33.	Nyíregyháza Csaló köz nyugdíjsház és a Continentál Aréna energetikai fejlesztése (TOP-6.5.1-19-NY1-2020-00003)	Pénzügyminisztérium	234 650 001			234 650 001	238 632 616	20 791 535		259 424 151	24 774 150
34.	Rozsátszőlő bekötőtűt (Nyugati 1. u/Déli Ipari Park bekötő út/) felújítása (TOP-6.1.5-16-NY1-2019-00004)	Pénzügyminisztérium	570 000 000	30 000 000		600 000 000	431 132 475	168 867 525		600 000 000	-
35.	Kéményseprő utca csapadékelvezető rendszer építése (TOP-6.3.3-16-NY1-2021-00002)	Pénzügyminisztérium	190 000 000	10 000 000		200 000 000	10 830 661	189 169 339		200 000 000	-
36.	Szent István és Szarvas utcák útburkolatának felújítása (TOP-6.1.5-16-NY1-2021-00006)	Pénzügyminisztérium	572 278 882			572 278 882	566 623 883	5 654 999		572 278 882	-
37.	Jósa András Múzeum turisztikai célú fejlesztése (TOP-6.1.4-16-NY1-2021-00007)	Pénzügyminisztérium	2 720 525 879			2 720 525 879	111 021 330	2 704 679 915		2 815 701 245	95 175 366
38.	Tiszavassvári út -Derkovits utca csomópontjának fejlesztése (TOP-6.1.5-16-NY1-2021-00005)	Pénzügyminisztérium	847 426 338	221 232 285		1 068 658 623	519 891 286	644 017 337		1 163 908 623	95 250 000
39.	Színház utca csapadékvíz elvezetési rendszerének fejlesztése (TOP-6.3.3-16-NY1-2021-00003)	Pénzügyminisztérium	494 367 935	10 168 680		504 536 615	308 712 096	195 824 519		504 536 615	-
40.	Indiai Nagymacska kifutó építése (TOP-6.1.4-16-NY1-2021-00006)	Pénzügyminisztérium	105 331 593			105 331 593	120 363 677	1 055 293		121 418 970	16 087 377
41.	Szélsőbokori út felújítása (TOP-6.1.5-16-NY1-2021-00007)	Pénzügyminisztérium	900 682 873	20 000 001		920 682 874	18 094 977	935 421 214		953 516 191	32 833 317
42.	Tuzson János Botanikus kert fejlesztése (TOP-6.1.4-16-NY1-2021-00008)	Pénzügyminisztérium	983 601 298			983 601 298	101 017 373	966 561 037		1 067 578 410	83 977 112
43.	Belső körút-László utca kereszteződésben jelzőlámpás szabályozás bevezetése (TOP-6.4.1-16-NY1-2021-00003)	Pénzügyminisztérium	46 676 657			46 676 657	856 614	47 000 000		47 856 614	1 179 957
44.	Napelemes energetikai fejlesztések 1. (TOP-PLUSZ 2.1.2-21-SB1-2022-00003)	Pénzügyminisztérium		227 668 571		227 668 571	2 279 632	225 388 939		227 668 571	-
45.	Napelemes energetikai fejlesztések 2. (TOP-PLUSZ 2.1.2-21-SB1-2022-00002)	Pénzügyminisztérium		157 762 840		157 762 840	2 159 000	155 603 840		157 762 840	-
46.	Napelemes energetikai fejlesztések 3. (TOP-PLUSZ 2.1.2-21-SB1-2022-00005)	Pénzügyminisztérium		73 571 437		73 571 437	1 397 000	72 174 437		73 571 437	-
47.	Napelemes energetikai fejlesztések 4. (TOP-PLUSZ 2.1.2-21-SB1-2022-00006)	Pénzügyminisztérium		55 290 455		55 290 455	1 270 000	54 020 455		55 290 455	-
48.	Napelemes energetikai fejlesztések 5. (TOP-PLUSZ 2.1.2-21-SB1-2022-00004)	Pénzügyminisztérium		145 809 970		145 809 970	2 159 000	143 650 970		145 809 970	-
49.	Komplex energetikai fejlesztések I. (TOP-PLUSZ 2.1.2-21-SB1-2022-00010)	Pénzügyminisztérium		697 696 328		697 696 328	4 089 400	693 606 928		697 696 328	-
50.	Komplex energetikai fejlesztések II. (TOP-PLUSZ 2.1.2-21-SB1-2022-00009)	Pénzügyminisztérium		369 359 984		369 359 984	3 825 235	365 534 749		369 359 984	-
51.	Komplex energetikai fejlesztések III. (TOP-PLUSZ 2.1.2-21-SB1-2022-00008)	Pénzügyminisztérium		834 793 245		834 793 245	2 668 518	832 124 727		834 793 245	-
52.	Komplex energetikai fejlesztések IV. (TOP-PLUSZ 2.1.2-21-SB1-2022-00011)	Pénzügyminisztérium		300 801 555		300 801 555	2 474 983	298 326 572		300 801 555	-
53.	Nyíregyháza MJV Fenntartható városfejlesztési stratégiájának támogatás (TOP-PLUSZ 1.3.1-21-SB1-2022-00001)	Pénzügyminisztérium		80 000 000		80 000 000	20 846 605	61 531 151		82 377 756	2 377 756
54.	GAPSME Single Market Programme COSME SMP-COSME-2021-RESILIENCE	Európai Regionális Fejlesztési Alap	10 459 118	5 431 389		15 890 507	491 550	17 164 569		17 656 119	1 765 612
55.	Külterületi helyi közutak fejlesztés (VP6-7.2.1.1-21)	Pénzügyminisztérium		82 132 765	82 132 766	164 265 531		174 217 677		174 217 677	9 952 146
56.	Helyi fejlesztések támogatása (VP6-19.2.1-67-7-21)	Pénzügyminisztérium		8 152 924		8 152 924		8 582 025		8 582 025	429 101
57.	Partnerség a kisgyermek nevelésben	Pénzügyminisztérium		7 305 120	1 850 310	9 155 430		11 155 430		11 155 430	2 000 000
58.	PopUpUrbanSpaces	Pénzügyminisztérium			89 678 027	89 678 027		56 864 250	37 534 215	94 398 465	4 720 438
59.	C4 TALENT	Pénzügyminisztérium			53 575 001	53 575 001		10 719 435	56 249 316	66 968 751	13 393 750
60.	Nők a családban és a munkahelyen Női Információs és Szolgáltató Központ létrehozása Nyíregyházán (EFOP-1.2.9.-17-2017-00047)	Emberi Erőforrások Minisztériuma	100 209 218	5 919 277		106 128 495	104 218 987	1 909 508		106 128 495	-
61.	<b>Összesen</b>		<b>34 912 278 990</b>	<b>5 399 133 619</b>	<b>227 236 104</b>	<b>40 538 648 713</b>	<b>27 357 608 814</b>	<b>14 079 194 528</b>	<b>93 783 531</b>	<b>41 530 586 873</b>	<b>991 938 160</b>

						Forintban!	
A.	B.	C.	D.	E.	F.		
1.	Intézmény megnevezése	Feladatok	2023. évi eredeti előir.	2023. év mód. előirányzat	Módosítás	2023. év mód. előirányzat	
2.	Orvosi Ügyelet (Szent I. u. 70.)	Kiégett kazán cseréje 2db kondenzációs kazánra, hőcserélővel a régi rendszerről történő leválasztásával, kémény kiépítéssel, automatizálással, a kazánház és az előtér festésével (korom szennyezés miatt)	5 500 000	5 500 000		5 500 000	
3.	EÜ alapellátás, Toldi utcai orvosi rendelők (Toldi u. 65/A.)	Lapostető beázásának megszüntetése, WC tartály és orvosi csaptelepek cseréje, burkolási-festési munkák, bejárati ajtó cseréje.			2 000 000	2 000 000	
4.	<b>Egészségügyi Alapellátási Igazgatóság összesen</b>		<b>5 500 000</b>	<b>5 500 000</b>	<b>2 000 000</b>	<b>7 500 000</b>	
5.	Eszterlanc Északi Óvoda (Tas u. 1-3.)	Csapadékvíz vezeték rendszer cseréje (pavilonok felőli bekötő ágak) folyamatos dugulás és gyökérbenövés miatt		4 200 000		4 200 000	
6.		Tető lemezhejazat cseréje beázás miatt, belső festés		1 650 000		1 650 000	
7.	Eszterlanc Északi Óvoda Kerekerdő Tagintézmény (Sóstói u.31.)	Területen keletkező csapadékvíz elvezetésének megoldása a keleti szomszéd felől, balesetveszélyes gazdasági kapu javítása			3 830 000	3 830 000	
8.		Korcolt lemeztető héjazat cseréje a NY-i oldalon beázás miatt			2 500 000	2 500 000	
9.	Eszterlanc Északi Óvoda Gyermekmosoly Tagintézmény (Etel köz 11-13.)	Betört nyílászáró üveg cseréje, redőny javítása, csaptelepek cseréje, szennyvízvezeték kiszellőző cső cseréje		1 400 000	1 400 000	-	
10.		Emeleti foglalkoztatóban parketta cseréje		1 050 000		1 050 000	
11.	Eszterlanc Északi Óvoda Nyitnikék Tagintézmény (Kertész u. 15.)	Csapadékatorna folyamatos dugulás miatti cseréje			3 500 000	3 500 000	
12.		Lapostető több helyen történő beázás miatti javítása, dilatáció feletti kétoldalal falfedés cseréje			1 100 000	1 100 000	
13.	Eszterlanc Északi Óvoda Állomás utcai Telephely (Posta u.2.)	Homokozó ülőfelületének javítása, csapadék lefolyócsatorna beépítése, filagória héjazat átalakítása balesetveszély miatt, babaház héjazatának cseréje, iroda feletti tetőhéjazat javítása beázás miatt, mosdó csaptelep és öblítőtartály cseréje			2 440 000	2 440 000	
14.		Tornaszoba padló-és falburkolatának cseréje			3 128 000	3 128 000	
15.		Szétfagyott udvari ivókút komplett cseréje térkövezéssel együtt, vízóraaknában lévő eltörött csap cseréje		655 000		655 000	
16.	Eszterlanc Északi Óvoda Homokvár Tagintézmény (Homok sor 15.)	Melegvíz keringető szivattyújának elektromos oldali komplett felújítása, 1. em. felnőtt WC-ben csőtörés javítása, gyermek WC-tartályok részleges cseréje, keverőszelep cseréje		1 000 000		1 000 000	
17.	<b>Eszterlanc Északi Óvoda összesen:</b>		<b>-</b>	<b>9 955 000</b>	<b>15 098 000</b>	<b>25 053 000</b>	
18.	Gyermekek Háza Déli Óvoda Kincskereső Tagintézmény (Árpád u. 50/e)	Balesetveszélyes kültéri játszóeszközök felújítása, cseréje		1 300 000		1 300 000	
19.	Gyermekek Háza Déli Óvoda Pityang Tagintézmény (Vécsey köz 29.)	Bejárati kiskapu elektromos nyitásával alakítása, nagykapu felújítása, ovi-foci pályán végzett munkák, ütőscsillapító gumilapok lerakása a kültéri játékok alá			2 650 000	2 650 000	
20.	Gyermekek Háza Déli Óvoda Virág Utcai Tagintézmény (Virág utca 67.)	Falban keletkezett csőtörés javítása, elázott helyiségek vakolása, festése, burkolása			3 500 000	3 500 000	
21.	Gyermekek Háza Déli Óvoda Butyka Telephely (Butyka, Bajcsy Zsilinszki u.12.)	Folyamatosan duguló szennyvízvezeték szakasz cseréje		1 400 000		1 400 000	
22.	Gyermekek Háza Déli Óvoda Kertvárosi Csicsergő Tagintézmény (Dugonics u. 16.)	A kiskapunál összegyűlő csapadékvíz miatt a térburkolat megemelése, részbeni átrakása, tereprendezés, folyóka beépítése. Mobilgarázs elhelyezése aljzatbetonnal együtt, valamint nyírfa kivágása leszakadó faágakmiatt rugós játék felépítmény cseréje			3 840 000	3 840 000	
23.		Udvari szennyvízvezeték szakasz cseréje folyamatos dugulás miatt		3 800 000		3 800 000	
24.		Tálalókonyha felújítása - NÉBIH ellenőrzésen feltárt hiányosságok megszüntetése, javítása		14 500 000		14 500 000	
25.	Gyermekek Háza Déli Óvoda Manóvár Tagintézmény (Tünde u. 2.)	Elkorhadt kombinált udvari játszóeszköz cseréje			2 800 000	2 800 000	
26.		Új kombinált kéttornyos, kétszűrésű játszóeszköz, homokozó és többállásos hinta telepítése			5 100 000	5 100 000	
27.		Játéktároló pótlása alaplemez készítésével		850 000		850 000	
28.	<b>Gyermekek Háza Óvoda összesen</b>		<b>-</b>	<b>21 850 000</b>	<b>17 890 000</b>	<b>39 740 000</b>	
29.		"A" épületben az emeleten falban lévő ivóvíz vezeték csőtörésének helyreállítása, konyhai mosogató csaptelepek cseréje, gyermek vizesblokkban lévő csapadékvíz elvezetékek cseréje beázás miatt, valamint salétromos vakolatok levereje és helyreállítási munkái	2 500 000	2 500 000		2 500 000	
30.	Tündérekert Keleti Óvoda (Kert köz 8.)	Balesetveszélyes udvari fedett homokozó cseréje			630 000	630 000	
31.		A Waldorf csoportnál szennyvíz vezeték szakasz cseréje, és gépészeti, burkolási munkák végzése			1 500 000	1 500 000	
32.		A Nyuszi csoportban balesetveszélyes padlóburkolat és aljzatának cseréje, 3 db gyermek WC tartály és 2 db csaptelep cseréje		3 500 000		3 500 000	
33.		Balesetveszélyes kültéri játszóeszközök felújítása, cseréje		1 800 000		1 800 000	
34.	Tündérekert Keleti Óvoda Szászorszép Tagintézmény (Pityang u.2/a)	Gyermek vizesblokkokban gépészeti munkák végzése, duguláselhárítás 2 épületben, kültéri szétfagyott gyermekzuhanyzó felújítása			-	-	
35.		Bejártnál és a játszóudvaron lévő balesetveszélyes, töredezett beton járda bontása, új járda készítése, Hőközpontnál lévő balesetveszélyes törött kopolit üvegfal cseréje			6 095 000	6 095 000	
36.	Tündérekert Keleti Óvoda Margareta Tagintézmény (Fazekas J. tér 14.)	Balesetveszélyes kerítés rekonstrukciója			23 000 000	23 000 000	
37.	Tündérekert Keleti Óvoda Ligeti Tagintézmény (Liszt F.u.32-34.)	A társasház felőli balesetveszélyes drótkerítés bontása, új acél pálcás kerítés készítése			4 000 000	4 000 000	
38.	Tündérekert Keleti Óvoda Élet utcai Telephely (Élet u. 30.)	Kerékpártároló elhelyezése aljzatbeton készítésével együtt		750 000		750 000	
39.		Tálalókonyhában csőtörés javítása	1 800 000	1 800 000	1 800 000	-	
40.	<b>Tündérekert Keleti Óvoda összesen</b>		<b>4 300 000</b>	<b>10 350 000</b>	<b>33 425 000</b>	<b>43 775 000</b>	
41.	Búzaszem Nyugati Óvoda (Búza u. 7-17.)	Kis épületben radiátorszelepek cseréje és a fűtési rendszerbe automata légtelenítők beépítése		420 000		420 000	
42.		Gyermekmosdók lefolyóvezetékek dugulás miatti cseréje földszinti mosdóban		4 500 000		4 500 000	
43.	Búzaszem Nyugati Óvoda Aranykörte Tagintézmény (Körte u. 41.)	2 db homokozó ülőfelületeinek cseréje, 6db homokozó ülőfelületeinek javítása, hevederek cseréje és az udvari zuhanyzó lefagyott burkolatának rekonstrukciója			1 440 000	1 440 000	
44.	<b>Búzaszem Nyugati Óvoda összesen</b>		<b>-</b>	<b>4 920 000</b>	<b>1 440 000</b>	<b>6 360 000</b>	
45.	<b>Óvodák Mindösszesen</b>		<b>4 300 000</b>	<b>47 075 000</b>	<b>67 853 000</b>	<b>114 928 000</b>	
46.	Móricz Zsigmond Megyei és Városi Könyvtár (Szabadság tér 2.)	A főbejárat előtti lépcső-pihenő hidegburkolatának cseréje		1 000 000		1 000 000	
47.		A központi folyadékhűtő kompresszorok felújítása			11 000 000	11 000 000	
48.	Móricz Zsigmond Megyei és Városi Könyvtár Örkösöldi Fiókkönyvtára (Fazekas J. tér 9/a)	Homlokzati fém portál üvegek cseréje folyamatos beázás és nagy hőveszteség miatt		6 230 981		6 230 981	
49.	<b>Móricz Zsigmond Megyei és Városi Könyvtár Összesen</b>		<b>-</b>	<b>7 230 981</b>	<b>11 000 000</b>	<b>18 230 981</b>	
50.	Váci Mihály Kulturális Központ (Szabadság tér 9.)	Elektromos szekrény helyreállítása, köztéri szekrény mechanikai védelme	1 225 550	1 225 550		1 225 550	
51.		Az épület galamb elleni védelmének kiépítése, az ott található ürülék eltávolításával			25 000 000	25 000 000	
52.		Bejárati ajtó portál cseréje			950 000	950 000	
53.	VMK Jóságvárosi Művelődési Ház (Ungvár stny. 33.)	Lapostető összefolyó cseréje, csapadékvíz vezeték dugulás elhárítása, kamerázása, belső festés, javítás és balesetveszélyes bejárati lépcső felújítása			3 500 000	3 500 000	
54.		Radiátorszelepek cseréje		1 960 000		1 960 000	
55.	VMK Városmajori Telephely (Városmajor u.5.)	Kétszintes épületrészbe hőmennyiségmérő beépítése		381 000		381 000	
56.	<b>Váci Mihály Kulturális Központ Összesen</b>		<b>1 225 550</b>	<b>3 566 550</b>	<b>29 450 000</b>	<b>33 016 550</b>	

	A.	B.	C.	D.	E.	F.	
1.	Intézmény megnevezése	Feladatok	2023. évi eredeti előir.	2023. év mód. előirányzat	Módosítás	2023. év mód. előirányzat	
57.	Egészségügyi Centrum ( Csillag u. 4-6.)	Tűzvédelmi főkapcsoló kialakítása, menekülési utat jelző lámpatestek ellenőrzése, jegyzőkönyv készítése			450 000	450 000	
58.	<b>Nyíregyházi Szociális Gondozási és Egészségügyi Alapellátási Központ Összesen</b>		-	-	<b>450 000</b>	<b>450 000</b>	
59.	Őzike Bölcsőde (Vécsey köz 31.)	Udvari nyomóvízvezeték szakasz cseréje I. ütem	2 294 852	2 294 852		2 294 852	
60.	Nefejejs Bölcsőde (Sarkantyú u. 30-36.)	Foglalkoztatókban (2 db) salétromos vakolat leverése, szárító vakolat készítése, térburkolat helyreállítása, esővíz elvezetése, szikkasztó építése		1 500 000		1 500 000	
61.		Szennyvízvezeték szakasz cseréje gyökérbenövés miatt			3 250 000	3 250 000	
62.	Micimackó Bölcsőde (Stadion u. 8.)	Szennyvízvezeték szakasz és akna cseréje gyökérbenövés miatt		2 000 000		2 000 000	
63.	Babaház Bölcsőde ( Krúdy Gy.u.30.)	A wc és mosdó helyiségben leázott vakolat és csempe leverése, új vakolat és csempeburkolat készítése		2 000 000		2 000 000	
64.	<b>Nyíregyházi Gyermekjóléti Alapellátási Intézmény összesen</b>		<b>2 294 852</b>	<b>7 794 852</b>	<b>3 250 000</b>	<b>11 044 852</b>	
65.	<b>Nyíregyházi Család-és Gyermekjóléti Központ</b>	Május 1. tér 10/A.sz. alatti épület helyreállítása	<b>123 000 000</b>	<b>123 000 000</b>	-	<b>116 534 199</b>	
66.	Polgármesteri Hivatal (Kossuth tér 1.)	"B" épületben lévő vizesblokkok felújítása		2 679 184		2 679 184	
67.		"B" épületben lévő korrodált csapadékvíz vezeték rendszer cseréje		952 167	-	952 167	
68.		Az "A" épület főbejárati erkélyének csapadékvíz elleni szigetelése-burkolása, és belső udvari homlokzat falazat javítása a lefolyó mellett			3 433 025		3 433 025
69.		A Városháza éttermének részleges felújítása (belső oldalon)			4 841 288		4 841 288
70.		A "D" épület Ügyfélcentrum felőli, balesetveszélyessé vált homlokzatának felújítása			12 250 000		12 250 000
71.		Ügyfélcentrum felőli tűzfal statikai megerősítése, bádogozásának cseréje(statikai szakvélemény alapján)			4 910 334		4 910 334
72.		Bádogozási munkák (V. ütem) 2023.				6 000 000	6 000 000
73.		A "D" épülethez tartozó klímák elektromos hálózatának átépítése új elosztórendszerre				1 339 544	1 339 544
74.		A "D" épületben az elektromos energiahálózat felbővítése, kapcsolódó szerelési munkákkal együtt				12 417 000	12 417 000
75.		186. számú iroda padlóburkolatának cseréje, glettelés, tisztasági festés				1 000 000	1 000 000
76.		Iráttári pince nagyteljesítményű szellőzőrendszerének kiépitési munkái				40 000 000	40 000 000
77.	"B" épület pincéjében lévő helyiség felújítása			2 175 012	-	2 175 012	
78.	<b>Polgármesteri Hivatal Összesen</b>		-	<b>31 241 010</b>	<b>57 629 365</b>	<b>88 870 375</b>	
79.	<b>Önkormányzati forrásból megvalósuló intézményi felújítások</b>		<b>136 320 402</b>	<b>225 408 393</b>	<b>165 166 564</b>	<b>390 574 957</b>	
80.	Tartalékkeret	Üzemeltető	400 000 000	284 985 749	-	214 933 734	
81.	Üzemeltetésre átadott víziközmű vagyon felújítás		254 000 000	254 000 000		254 000 000	
82.	Hősök tere 3.sz. alatti ingatlan	Az épület tetőszerkezetének és héjazatának rekonstrukciója	119 156 222	122 377 813	-	19 441 771	
83.	Fácán u. 2.sz. alatti ingatlan	Tető beázás megszüntetése új vápa készítésével, belső festés		3 100 000		3 100 000	
84.	<b>Önkormányzat összesen</b>		<b>909 476 624</b>	<b>889 871 955</b>	-	<b>69 208 941</b>	
85.	Szigligeti Gyermekuduló		63 500 000	63 500 000		63 500 000	
86.	NLC kezelés önkormányzat		9 952 766	12 607 943	60 000 000	72 607 943	
87.	Környezetvédelmi célfeladatok		5 900 000	5 900 000	5 900 000	11 800 000	
88.	Városfejlesztési kiadások		859 334 619	859 334 619	-	48 058 320	
89.	<b>Önkormányzat és intézmény összesen:</b>		<b>1 848 164 009</b>	<b>1 831 214 517</b>	-	<b>51 367 261</b>	

	A.	B.	C.	D.	E.	F.
1.	Üzemeltető feladatok (dolgi iadás,nagyösszegű karbantartás)	Feladatok	2023. év eredeti előirányzat	2023. év mód. előirányzat	Módosítás	2023. év mód. előirányzat
2.	Orvosi Rendelő (Alma u. 71.)	Lapostető és attika fal javítása beázás miatt, megsüllyedt térköbörkolat helyreállítása		599 719		599 719
3.	Kis SZTK (Szent I. u. 20.)	Palafedés beázás miatti javítása, belső festés			1 750 000	1 750 000
4.	<b>Egészségügyi Alapellátási Igazgatóság összesen</b>		-	<b>599 719</b>	<b>1 750 000</b>	<b>2 349 719</b>
5.	Eszterlánc Északi Óvoda Nyitnikék Tagintézmény (Kertész u. 15.)	Udvari babaház aljzatának javítása - balesetveszély miatt és lapostető beázás miatti javítása		1 100 000		1 100 000
6.		Lapostető beázás miatti javítása és csapadékcatorna WOMA-val történő tisztítása, kameráztatása		350 000		350 000
7.	Eszterlánc Északi Óvoda Gyöngyszem Tagintézmény (Krúdy Gy u.27.)	WC szelepek cseréje gyermekmosdóba, és beázás miatti belső festés		750 000		750 000
8.		Beszakadt játszószerkezet alatti gumitéglá javítása, helyreállítása ésleszakadt redőnyök és műanyag nyílászárók javítása, beállítása, konyha belső festése			1 250 000	1 250 000
9.		Lapostető beázás miatti javítása		2 000 000		2 000 000
10.	Eszterlánc Északi Óvoda Kerekérdő Tagintézmény (Sóstói u. 31.)	Lapostető beázás miatti javítása és vizesblokkban WC szelepek és mosdócsaptelepek cseréje, WC gumiharangok cseréje		250 000		250 000
11.		Udvari játszószerkezetek javítása		1 600 000		1 600 000
12.	Eszterlánc Északi Óvoda Gyermekmosoly Tagintézmény (Etel köz 11-13.)	Betört nyílászáró üveg cseréje, redőny javítása, csaptelepek cseréje, szennyvízvezeték kiszellőző cső cseréje			1 400 000	1 400 000
13.	Eszterlánc Északi Óvoda Napsugár Tagintézmény (Stadion u.32/a)	Gyermek vizesblokkban a gyermek WC-k öblítőtartály cseréje sarokszelleppel, bekötőcsővel és palafedés javítása		550 000		550 000
14.	Eszterlánc Északi Óvoda Állomás utcai Telephely (Posta u.2.)	Udvari játszószerkezet alatti eséscsillapító gumitéglá javítása balesetveszély miatt			350 000	350 000
15.	Eszterlánc Északi Óvoda Csillagszem Tagintézmény (Kollégium u.50-54.)	Gyermek vizesblokkban a gyermek WC-k szivárgásának megszüntetése		350 000		350 000
16.	<b>Eszterlánc Északi Óvoda Összesen</b>		-	<b>6 950 000</b>	<b>3 000 000</b>	<b>9 950 000</b>
17.	Tündérváros Keleti Óvoda (Tas u. 1-3.)	Duguláselhárítási munkák több szennyvízvezeték (300 m), valamint 2 db WC tartály cseréje		660 000		660 000
18.		Játszóudvaron lévő balesetveszélyes fák visszavágása, koronaalakítási, fakivágási, visszapótlási munkák		800 000	-	800 000
19.	Tündérváros Keleti Óvoda Koszorú úti Telephely (Koszorú u.10.)	Gépészeti javítási munkák		250 000		250 000
20.	Tündérváros Keleti Óvoda Százszorszép Tagintézmény (Pitypang u.2/a)	Gyermek vizesblokkban gépészeti munkák végzése, duguláselhárítás 2 épületben, kültéri szétfagyott gyermekzuhanyzó felújítása			944 047	944 047
21.	Tündérváros Keleti Óvoda Élet utcai Telephely (Élet u. 30.)	Tálalókonyhában csőtörés javítása			1 800 000	1 800 000
22.	Tündérváros Keleti Óvoda Orgonásip Tagintézmény (Czuczor G. u. 2.)	Sérült csapadékvíz vezeték szakasz cseréje, megsüllyed udvari rész feltöltése, füvesítése		1 500 000		1 500 000

1.	A.	B.	C.	D.	E.	F.
	Intézmény megnevezése	Feladatok	2023. évi eredeti előir.	2023. év mód. előirányzat	Módosítás	2023. év mód. előirányzat
23.		Játszóudvaron lévő balesetveszélyes fák visszavágása, koronaalakítási, fakivágási, visszapótlási munkák			800 000	800 000
24.	Tündérváros Keleti Óvoda Kikelet Tagintézmény (Fazekas J. tér 25.)	Korhadat, elavult balesetveszélyes udvari játszóeszközök javítása			3 700 000	3 700 000
25.		Duguláselhárítás és gépészeti munkák végzése		500 000		500 000
26.	<b>Tündérváros Keleti Óvoda Összesen</b>		-	<b>3 710 000</b>	<b>6 444 047</b>	<b>10 154 047</b>
27.	Gyermekek Háza Déli Óvoda (Nyíregyháza, Kereszt u. 8.sz.)	Főkereszti határozatban foglalt fák kivágása, és rovar elleni permetezése, mókuserék dob javítása, szúnyogháló elhelyezése minden csoportszobára			1 755 000	1 755 000
28.	Gyermekek Háza Déli Óvoda Kertvárosi Csicsergő Tagintézmény (Nyíregyháza, Dugonics u.16.)	Lapostető beázás miatti javítása		530 000		530 000
29.	Gyermekek Háza Déli Óvoda Manóvár Tagintézmény (Tünde u. 2.)	Udvari beton homokozó és elkorhadat mérleghinta bontása			2 500 000	2 500 000
30.	Gyermekek Háza Déli Óvoda Kincskereső Tagintézmény (Árpád utca 50/E)	Veszélyes fák kivágása, koronaalakítási munkák alpin technikával			1 700 000	1 700 000
31.	Gyermekek Háza Déli Óvoda Virág Utcai Tagintézmény (Virág u.67.)	Balesetveszélyes fák koronaalakítási-, fakivágási- ritkítási munkái ipari alpinechnikával, valamint a keletkezett hulladék elszállításával együtt		2 100 000		2 100 000
32.	Gyermekek Háza Déli Óvoda Mandabokor Telephely (Mandabokor, Mandabokori u. 4.)	Vízóránál csőtörés elhárításának munkái		65 000		65 000
33.	Gyermekek Háza Déli Óvoda Butyka Telephely (Butyka, Bajcsy Zsilinszki u.12.)	Belső ajtók javítása, mázolása		450 000		450 000
34.	<b>Gyermekek Háza Déli Óvoda Összesen</b>		-	<b>3 145 000</b>	<b>5 955 000</b>	<b>9 100 000</b>
35.	Búzaszem Nyugati Óvoda Benczúr téri Telephely (Benczúr tér 20.)	Levált homlokzati vakolat javítása, homlokzat festése		700 000		700 000
36.	Búzaszem Nyugati Óvoda Aranykörte Tagintézmény (Körte u. 41.)	Megsüllyedt, balesetveszélyes épületvédő járda javítása, tereprendezés			450 000	450 000
37.	<b>Búzaszem Nyugati Óvoda összesen</b>		-	<b>700 000</b>	<b>450 000</b>	<b>1 150 000</b>
38.	Őzike Bölcsőde (Vécsey köz 31.)	Bölcsőde udvarán lévő tujafák szárazolása, oldalágak visszavágása		430 000		430 000
39.	Napsugár Bölcsőde (Dália u. 1.)	Játszóudvaron lévő fák koronaalakítási munkái			500 000	500 000
40.	Bóbita Bölcsőde (Tas u. 1-3.)	Homlokzati hőszigetelés javítása			3 900 000	3 900 000
41.	Gyermekek Átmeneti Otthona (Kollégium utca 54.)	Lapostető és bádogozás javítási munkák		1 400 000		1 400 000
42.	<b>Nyíregyházi Gyermekjóléti Alapellátási Intézmény összesen</b>		-	<b>1 830 000</b>	<b>4 400 000</b>	<b>6 230 000</b>
43.		Homlokzati repedések eltüntetése alpin-technikával, denevér-fészkek megszüntetése			4 000 000	4 000 000
44.	Móricz Zsigmond Megyei és Városi Könyvtár (Szabadság tér 2.)	A könyvtárbuszra klíma beszerelése, valamint a Könyvtár épületében működő mennyezeti klímarendszer teljeskörű karbantartása, vegyszeres tisztítása		679 450	228 600	450 850
45.	<b>Móricz Zsigmond Megyei és Városi Könyvtár Összesen</b>		-	<b>679 450</b>	<b>3 771 400</b>	<b>4 450 850</b>
46.	Váci Mihály Kulturális Központ Városmajori Művelődési Ház (Városmajor u.3.)	Lapostető beázása miatti vakolat és festés javítás			1 800 000	1 800 000
47.	Váci Mihály Kulturális Központ (Szabadság tér 9.)	Közforgalmi felfagyott, balesetveszélyes térburkolati járda javítása			1 200 000	1 200 000
48.	<b>Váci Mihály Kulturális Központ Összesen</b>		-	-	<b>3 000 000</b>	<b>3 000 000</b>
49.		A portán lévő üzemen kívüli vezetékek bontása, hovatartozás keresése			1 825 143	1 825 143
50.		A hátsó porta helyiség glettelése, festése			150 000	150 000
51.	Polgármesteri Hivatal (Kossuth tér 1.)	"B" épület pincéjében lévő helyiség felújítása			2 175 012	2 175 012
52.		Az "E" épületben lévő 171. sz. irodában homlokzati acél nyílászáró javítása			400 000	400 000
53.	<b>Polgármesteri Hivatal Összesen</b>		-	-	<b>4 550 155</b>	<b>4 550 155</b>
54.	Kállay Kúria (Bessenyei tér 15.sz.)	Magastető beázása miatti tetőhéjazat és bádogozás javítási munkák			800 000	800 000
55.	Hősök tere 3.sz. alatti ingatlan	Az épület tetőszerkezetének és héjazatának rekonstrukciója			19 441 771	19 441 771
56.	Házasságkötő terem (Zrínyi Ilona u.7.)	Fekvőeresz csatorna javítási munkái		300 000		300 000
57.	<b>Önkormányzat és intézmény összesen:</b>		-	<b>17 914 169</b>	<b>53 562 373</b>	<b>71 476 542</b>

1.	A.	B.	C.	D.	E.	F.
	Beruházási feladatok	Feladatok	2023. év eredeti előirányzat	2023. év mód. előirányzat	Módosítás	2023. év mód. előirányzat
2.	Tündérváros Keleti Óvoda Élet utcai Telephely (Élet u.30.)	Gyermek öltözőszekrények újra rögzítése, elavult konyhai berendezések részleges cseréje		1 000 000		1 000 000
3.	Móricz Zsigmond Megyei és Városi Könyvtár (Szabadság tér 2.)	A könyvtárbuszra klíma beszerelése, valamint a Könyvtár épületében működő mennyezeti klímarendszer teljeskörű karbantartása, vegyszeres tisztítása			228 600	228 600
4.	Móricz Zsigmond Megyei és Városi Könyvtár Örökösöldi Fiókkönyvtára (Fazekas J. tér 9/a)	Klíma telepítése		190 500		190 500
5.		A "D" épületben 4 db klíma cseréje			2 000 000	2 000 000
6.		12 db klíma cseréje			6 000 000	6 000 000
7.	Polgármesteri Hivatal (Kossuth tér 1.)	"B" épületben lévő korrodált csapadékvíz vezeték rendszer cseréje			952 167	952 167
8.		Klíma beépítése a portaszolgálat helyiségébe		500 000		500 000
9.	Nyíregyházi Család-és Gyermekjóléti Központ	Május 1. tér 10/A.sz. alatti épület helyreállítása			9 909 301	9 909 301
10.	<b>Önkormányzat és intézmény összesen:</b>		-	<b>1 690 500</b>	<b>19 090 068</b>	<b>20 780 568</b>

Forintban!						
	A.	B.	C.	D.	E.	F.
1.	Előirányzat megnevezése	Összes költsége	Terv évet megelőző kiadás	KIADÁS		
				2023.	2024.	2025.
2.	PopUpUrbanSpaces *	94 398 465		56 864 250	17 335 500	20 198 715
3.	C4 TALENT	66 968 751		10 719 435	27 614 880	28 634 436
4.	<b>Európai Unió Forrásból megvalósuló projektek (fejlesztési tábla 96. és 97. sor)</b>	<b>161 367 216</b>	-	<b>67 583 685</b>	<b>44 950 380</b>	<b>48 833 151</b>
5.	Modern Városok Program Jégkorszaki állapotbemutató építése I. ütem	7 243 679 764	5 363 018 169	1 871 033 995	9 627 600	
6.	Modern Városok Program Jégkorszaki állapotbemutató építése II.-V. ütem	6 709 507 646	44 422 000	5 271 317 132	1 393 768 514	
7.	Az 1251/2022.(V.4.) kormányhatározat szerinti villamosenergia hálózat fejlesztés megvalósítása	4 302 461 010		2 862 131 422	1 338 500 361	101 829 227
8.	1289/2023. (VII.17.) kormányhatározat szerinti GFM-hírközlési hálózat fejlesztése	1 720 369 591		1 520 725 893	199 643 698	
9.	1289/2023. (VII.17.) kormányhatározat szerinti ÉKM-útfejlesztés	24 578 469 895		24 305 073 332	273 396 563	
10.	1289/2023. (VII.17.) kormányhatározat szerinti Ivóvíz, szennyvíz, csapadékvíz fejlesztése	97 316 612 411		29 568 180 775	67 748 431 636	
11.	<b>Fejlesztési táblában szereplő hazai forrásból megvalósuló pályázatok (104.-105.; 109.-111.; 113 sorai)</b>	<b>141 871 100 317</b>	<b>5 407 440 169</b>	<b>65 398 462 549</b>	<b>70 963 368 372</b>	<b>101 829 227</b>
12.	<b>Összesen</b>	<b>142 032 467 533</b>	<b>5 407 440 169</b>	<b>65 466 046 234</b>	<b>71 008 318 752</b>	<b>150 662 378</b>

\* Tartalmazza a 2026. év előirányzatait is.

**Nyíregyháza Megyei Jogú Város Önkormányzata költségvetési évet követő három év  
tervezett bevételi és kiadási előirányzatainak keretszámai**

Forintban!

	A.	B.	C.	D.	E.	F.
Sor- szám	Megnevezés	2023. évi előirányzat	2023. évi mód.előirányzat	2024. évi előirányzat	2025. évi előirányzat	2026. évi előirányzat
<b>I. BEVÉTELEK</b>						
1.	Önkormányzatok működési támogatása	11 356 212 266	12 520 361 265	9 785 000 000	9 985 000 000	10 185 000 000
2.	Működési célú támogatás Áh-n belülről	2 259 284 881	2 521 748 781	1 920 000 000	1 950 000 000	1 970 000 000
3.	Felhalmozási célú támogatás Áh-n belülről	8 321 824 592	69 462 732 791	7 100 000 000	7 100 000 000	7 100 000 000
4.	Közhatalmi bevételek	16 207 934 405	16 207 934 405	16 291 000 000	16 446 000 000	16 705 000 000
5.	Működési bevételek	5 702 399 821	7 327 230 681	5 250 000 000	5 250 000 000	5 250 000 000
6.	Felhalmozási bevételek	6 077 000 000	6 131 102 060	5 072 000 000	5 074 000 000	5 076 000 000
7.	Működési célú átvett pénzeszközök Áh-n kívülről	225 905 125	245 592 476	200 000 000	200 000 000	200 000 000
8.	Felhalmozási célú átvett pénzeszközök Áh-n kívülről	45 500 000	52 376 188	100 000 000	100 000 000	100 000 000
9.	<b>Költségvetési bevételek összesen</b>	<b>50 196 061 090</b>	<b>114 469 078 647</b>	<b>45 718 000 000</b>	<b>46 105 000 000</b>	<b>46 586 000 000</b>
10.	Hitelek bevétele	3 000 000 000	3 000 000 000			
11.	Belföldi értékpapírok bevétele	24 153 606 901	24 153 606 901	1 500 000 000	4 000 000 000	4 000 000 000
12.	Államháztartáson belüli megelőlegezések	351 479 600	351 479 600	360 000 000	360 000 000	360 000 000
13.	Lekötött bankbetétek megszüntetése	4 500 000 000	28 164 000 000	4 500 000 000		
14.	Maradvány igénybevétele	10 685 310 837	12 047 618 598	3 300 000 000	3 300 000 000	2 950 000 000
15.	<b>Finanszírozási bevételek összesen</b>	<b>42 690 397 338</b>	<b>67 716 705 099</b>	<b>9 660 000 000</b>	<b>7 660 000 000</b>	<b>7 310 000 000</b>
16.	<b>Bevételek összesen</b>	<b>92 886 458 428</b>	<b>182 185 783 746</b>	<b>55 378 000 000</b>	<b>53 765 000 000</b>	<b>53 896 000 000</b>
<b>II. KIADÁSOK</b>						
17.	<b>Működési kiadások</b>					
18.	Személyi juttatások	9 799 200 110	10 496 290 034	10 093 176 113	10 194 107 874	10 281 048 953
19.	Munkaadókat terhelő járulékok és szociális h.j. adó	1 496 990 773	1 585 333 895	1 533 428 649	1 543 449 121	1 556 909 182
20.	Dologi kiadások	20 875 639 052	22 328 116 629	19 000 000 000	19 150 000 000	19 341 500 000
21.	Ellátottak pénzbeli juttatásai	291 600 000	296 438 000	350 000 000	360 000 000	370 000 000
22.	Egyéb működési célú kiadások					
23.	Működési c. pénzeszköztátadás Áh-n belülré	31 537 782	453 761 913	25 000 000	26 000 000	27 000 000
24.	Működési c. pénzeszköztátadás Áh-n kívülré	6 008 861 147	6 529 908 451	6 000 000 000	6 010 000 000	6 020 100 000
25.	Műk.célú visszatér.támg. Kölcs.nyújtása ÁH-n kívülré	204 520 930	266 854 430	140 000 000	140 000 000	140 000 000
26.	Elvonások és befizetések	2 987 885 530	3 477 885 530	3 000 000 000	3 000 000 000	3 000 000 000
27.	Általános tartalék	120 000 000	116 717 224	120 000 000	120 000 000	120 000 000
28.	Céltartalék	3 619 718 236	5 288 378 179	500 000 000	500 000 000	500 000 000
29.	<b>Felhalmozási kiadások</b>					
30.	Beruházások	29 752 720 584	87 040 407 868	8 100 000 000	6 248 943 005	6 066 441 865
31.	Pályázatok tartaléka	1 509 627 600	2 189 045 554			
32.	Felújítási kiadások	1 848 164 009	1 779 847 256	1 500 000 000	1 500 000 000	1 500 000 000
33.	Felhalm.c. pénzeszköztátadás Áh-n belülré	4 625 054 940	4 512 434 227	500 000 000	500 000 000	500 000 000
34.	Felhalm.c. pénzeszköztátadás Áh-n kívülré	220 000 000	2 593 123 563	100 000 000	100 000 000	100 000 000
35.	Felhalmozási célú kölcsönök nyújtása Áh-n kívülré	9 000 000	81 303 258	12 000 000	12 500 000	13 000 000
36.	<b>Költségvetési kiadások összesen</b>	<b>83 400 520 693</b>	<b>149 035 846 011</b>	<b>50 973 604 762</b>	<b>49 405 000 000</b>	<b>49 536 000 000</b>
37.	Hosszú lejáratú hitel törlesztése	134 458 135	134 458 135	44 395 238		
38.	Rövid lejáratú hitel törlesztése	3 000 000 000	3 000 000 000			
39.	Belföldi értékpapírok kiadása	1 500 000 000	1 500 000 000	4 000 000 000	4 000 000 000	4 000 000 000
40.	Pénzeszközök lekötött bankbetétként elhelyezése	4 500 000 000	28 164 000 000			
41.	Államháztartáson belüli megelőlegezések	351 479 600	351 479 600	360 000 000	360 000 000	360 000 000
42.	<b>Finanszírozási kiadások összesen</b>	<b>9 485 937 735</b>	<b>33 149 937 735</b>	<b>4 404 395 238</b>	<b>4 360 000 000</b>	<b>4 360 000 000</b>
43.	<b>Kiadások összesen</b>	<b>92 886 458 428</b>	<b>182 185 783 746</b>	<b>55 378 000 000</b>	<b>53 765 000 000</b>	<b>53 896 000 000</b>
44.						
45.	<b>Költségvetési hiány/ többlet</b>	<b>- 33 204 459 603</b>	<b>- 34 566 767 364</b>	<b>- 5 255 604 762</b>	<b>- 3 300 000 000</b>	<b>- 2 950 000 000</b>
46.	<b>Finanszírozási hiány/többlet</b>	<b>33 204 459 603</b>	<b>34 566 767 364</b>	<b>5 255 604 762</b>	<b>3 300 000 000</b>	<b>2 950 000 000</b>

## Nyíregyháza Megyei Jogú Város Nemzetiségi Önkormányzatainak 2023. évi tervezett támogatása

Forintban!

	A.	B.	C.	D.
1.	Megnevezés	Működési célú támogatás	Módosítás	Működési célú támogatás mód. előír.
2.	Roma Nemzetiségi Önkormányzat	2 500 000	1 000 000	3 500 000
3.	Lengyel Nemzetiségi Önkormányzat	1 500 000		1 500 000
4.	Német Nemzetiségi Önkormányzat	1 500 000		1 500 000
5.	Örmény Nemzetiségi Önkormányzat	1 500 000		1 500 000
6.	Ukrán Nemzetiségi Önkormányzat	1 500 000		1 500 000
7.	Szlovák Nemzetiségi Önkormányzat	1 500 000		1 500 000
8.	Ruszin Nemzetiségi Önkormányzat	1 500 000		1 500 000
9.	<b>Összesen</b>	<b>11 500 000</b>	<b>1 000 000</b>	<b>12 500 000</b>

Forintban!

	A.	B.	C.	D.	E.	F.	G.	H.	I.	J.	K.	L.	M.	N.
1.	Megnevezés	Január	Február	Március	Április	Május	Június	Július	Augusztus	Szeptember	Október	November	December	Összesen
2.	<b>BEVÉTELEK</b>													
3.	Önkormányzatok működési támogatása	946 351 022	946 351 022	946 351 022	946 351 022	1 057 310 767	1 057 310 767	1 087 310 767	1 057 310 767	1 303 781 803	1 057 310 767	1 057 310 767	1 057 310 772	12 520 361 265
4.	Működési célú támogatások ÁH-on belül	196 885 522	201 385 522	203 499 799	189 446 541	261 237 264	168 565 818	203 093 682	90 358 105	437 637 599	202 882 961	125 502 755	241 253 213	2 521 748 781
5.	Felhalmozási célú támogatások ÁH-on belül		789 961 454	1 662 313 343	1 960 906 633	30 000 000	884 280 336	3 003 724 680	41 094 375	851 242 514	30 371 699 179	29 000 000 000	867 510 277	69 462 732 791
6.	Közhatalmi bevételek	42 500 000	76 700 000	6 166 600 000	431 700 000	1 204 500 000	566 000 000	233 000 000	192 800 000	6 357 500 000	424 100 000	259 534 405	253 000 000	16 207 934 405
7.	Működési bevételek	408 502 548	487 204 630	557 964 117	483 666 616	552 885 664	490 317 178	403 708 883	335 173 561	951 387 294	921 302 546	763 576 845	971 540 799	7 327 230 681
8.	Felhalmozási bevételek			500 000	2 000 000	2 001 000 000	58 499 367	15 500 000	500 500 000	515 500 000	21 602 693	2 015 500 000	1 000 500 000	6 131 102 060
9.	Működési célú átvett pénzeszköz	7 200 000	149 116 405	11 253 870	9 736 500			15 163 602	11 500 000	7 000 000	12 687 351	7 264 301	14 670 447	245 592 476
10.	Felhalmozási célú átvett pénzeszköz	3 083 333	4 083 333	3 583 333	4 083 333	3 583 333	4 083 333	3 583 333	4 083 333	5 583 333	5 083 333	5 583 333	5 959 525	52 376 188
11.	Finanszírozási bevételek	15 685 310 837	1 000 000 000	13 664 000 000	13 664 000 000		4 000 000 000	13 362 307 761	2 500 000 000		4 000 000 000	4 500 000 000	9 005 086 501	67 716 705 099
12.	<b>Bevételek összesen:</b>	<b>17 289 833 262</b>	<b>3 654 802 366</b>	<b>9 552 065 484</b>	<b>17 691 890 645</b>	<b>5 110 517 028</b>	<b>7 229 056 799</b>	<b>18 327 392 708</b>	<b>4 732 820 141</b>	<b>10 429 632 543</b>	<b>37 016 668 830</b>	<b>37 734 272 406</b>	<b>13 416 831 534</b>	<b>182 185 783 746</b>
13.	<b>KIADÁSOK</b>													
14.	Személyi juttatások	779 789 464	799 088 798	874 207 860	802 514 912	813 690 031	894 790 603	885 569 271	773 209 950	1 062 269 404	899 182 021	905 435 906	1 006 541 814	10 496 290 034
15.	Munkaadót terhelő járulékok és szociális hozzájárulási adó	113 213 832	131 332 871	110 838 357	158 903 290	114 832 788	138 406 801	141 290 893	112 304 214	146 136 422	116 240 598	154 825 155	147 008 674	1 585 333 895
16.	Dologi kiadások	1 316 780 205	1 785 734 364	1 999 814 745	1 504 206 749	1 391 710 770	2 453 889 231	1 407 360 382	1 471 653 518	2 193 773 761	2 674 071 253	1 796 136 969	2 332 984 682	22 328 116 629
17.	Ellátottak pénzbeli juttatásai	23 623 564	24 613 564	23 903 564	23 803 564	23 803 564	24 303 364	22 593 564	22 203 364	29 151 564	26 703 564	26 367 364	25 367 396	296 438 000
18.	Egyéb működési célú kiadások	1 013 913 357	1 495 242 315	1 335 551 983	1 108 913 945	679 696 008	1 245 137 156	1 158 855 406	1 071 161 406	2 146 044 997	1 574 106 406	1 520 668 236	1 784 214 512	16 133 505 727
19.	Beruházások	793 228 154	1 724 727 484	3 250 534 382	2 648 237 405	1 949 855 736	3 619 482 106	2 425 279 581	2 814 172 215	13 855 178 741	14 342 707 755	12 359 518 239	29 446 531 624	89 229 453 422
20.	Felújítások			418 248 177	242 156 222	338 823 102	297 900 087	80 000 000	124 141 702	68 632 739	109 945 227	50 000 000	50 000 000	1 779 847 256
21.	Egyéb felhalmozási kiadások	2 500 000	492 500 000	13 642 470	228 711 465	34 702 552	4 750 000	164 854 219	21 000 000	1 061 926 759	652 500 000	1 669 071 037	2 840 702 546	7 186 861 048
22.	Finanszírozási kiadások	4 851 479 600		1 595 833 000	13 664 000 000		10 000 000 000			38 625 135			3 000 000 000	33 149 937 735
23.	<b>Kiadások összesen:</b>	<b>8 894 528 176</b>	<b>6 453 239 396</b>	<b>9 622 574 538</b>	<b>20 381 447 552</b>	<b>5 347 114 551</b>	<b>18 678 659 348</b>	<b>6 285 803 316</b>	<b>6 409 846 369</b>	<b>20 601 739 522</b>	<b>20 395 456 824</b>	<b>18 482 022 906</b>	<b>40 633 351 248</b>	<b>182 185 783 746</b>

Forintban!

	A.	B.	C.	D.	E.	F.	G.	H.	I.	J.	K.	L.	M.	N.
1.	Megnevezés	Személyi juttatások	Munkaadókat terhelő járulékok és szoc. hozzájárulási adó	Ellátottak pénzbeli juttatásai	Dologi kiadás	Egyéb működési célú kiadás	Működési kiadás összesen	Felújítás	Beruházás	Egyéb felhalmozási célú kiadás	Felhalmozási kiadás összesen	Mindösszesen	2022. évi	Eltérés
2.	Testvérvárosi kapcsolatokat elősegítő programok, rendezvények, kiutazások	2 400 000	800 000		3 100 000		6 300 000				-	6 300 000	7 800 000	- 1 500 000
3.	Testvérvárosi kapcsolatokat elősegítő programok, rendezvények, kiutazások módosítás				5 273 570		5 273 570				-	5 273 570		
4.	<b>Testvérvárosi kapcsolatokat elősegítő programok, rendezvények, kiutazások mód. előir.</b>	<b>2 400 000</b>	<b>800 000</b>	-	<b>8 373 570</b>	-	<b>11 573 570</b>				-	<b>11 573 570</b>		
5.	Nyíregyháza-Iserlohn kétoldalú kapcsolatokat elősegítő pályázat módosítás				1 831 900		1 831 900				-	1 831 900		
6.	<b>Nyíregyháza-Iserlohn kétoldalú kapcsolatokat elősegítő pályázat mód. előir.</b>	-	-	-	<b>1 831 900</b>	-	<b>1 831 900</b>				-	<b>1 831 900</b>		
7.	Partnervárosi kapcsolatokat elősegítő programok, rendezvények, kiutazások	535 000	83 000		2 682 000		3 300 000				-	3 300 000	2 500 000	800 000
8.	Partnervárosi kapcsolatokat elősegítő programok, rendezvények, kiutazások mód. előir.	535 000	83 000		4 532 000		5 150 000				-	5 150 000		
9.	Megbízási díjak (tolmácsolás, fordítás, egyéb)	250 000	45 000		1 605 000		1 900 000				-	1 900 000	1 980 000	- 80 000
10.	Pályázati alap (okt.int.,nemzetk.kapcs.előseg.)					1 800 000	1 800 000				-	1 800 000	1 800 000	-
11.	Pályázati alap (okt.int.,nemzetk.kapcs.előseg.) módosítás					- 905 470	- 905 470				-	- 905 470		
12.	<b>Pályázati alap (okt.int.,nemzetk.kapcs.előseg.) mód. előir.</b>					<b>894 530</b>	<b>894 530</b>				-	<b>894 530</b>		
13.	Nemzetközi városhálózatok tagságából adódó feladatok	250 000	38 750		311 250		600 000				-	600 000	500 000	100 000
14.	Nemzetközi városhálózatok tagságából adódó feladatok módosítás	- 116 392			116 392		-				-	-		
15.	<b>Nemzetközi városhálózatok tagságából adódó feladatok mód. előir.</b>	<b>133 608</b>	<b>38 750</b>	-	<b>427 642</b>	-	<b>600 000</b>				-	<b>600 000</b>		
16.	Gazd. és egyéb ter. hasznosuló nemz. kapcs. elős.				200 000		200 000				-	200 000	200 000	-
17.	Pályázati önerő "Aktív Európai Polgárság"				200 000		200 000				-	200 000	200 000	-
18.	Pályázati önerő "Aktív Európai Polgárság" módosítás				- 200 000		- 200 000				-	- 200 000		
19.	<b>Pályázati önerő "Aktív Európai Polgárság" mód. előir.</b>				-		-				-	-		
20.	<b>ÖSSZESEN</b>	<b>3 435 000</b>	<b>966 750</b>	-	<b>8 098 250</b>	<b>1 800 000</b>	<b>14 300 000</b>	-	-	-	-	<b>14 300 000</b>	<b>14 980 000</b>	- 680 000
21.	<b>ÖSSZESEN mód. előirányzat</b>	<b>3 435 000</b>	<b>966 750</b>	-	<b>9 948 250</b>	<b>1 800 000</b>	<b>16 150 000</b>	-	-	-	-	<b>16 150 000</b>		
22.	ÖSSZESEN módosítás	- 116 392	-	-	7 021 862	- 905 470	6 000 000	-	-	-	-	6 000 000		
23.	<b>ÖSSZESEN mód. előirányzat</b>	<b>3 318 608</b>	<b>966 750</b>	-	<b>16 970 112</b>	<b>894 530</b>	<b>22 150 000</b>	-	-	-	-	<b>22 150 000</b>		

## Nyíregyháza Megyei Jogú Város Önkormányzata 2023. évi kulturális célfeladatainak előirányzata

													Forintban!	
	A.	B.	C.	D.	E.	F.	G.	H.	I.	J.	K.	L.	M.	N.
1.	Megnevezés	Személyi juttatások	Munkaadókat terhelő járulékok és szoc. hozzájárulási adó	Ellátottak pénzbeli juttatásai	Dologi kiadás	Egyéb működési célú kiadás	Működési kiadás összesen	Felújítás	Beruházás	Egyéb felhalmozási célú kiadás	Felhalmozási kiadás összesen	Mindösszesen	2022. évi	Eltérés
2.	Pályázati önerő						-				-	-	1 000 000	- 1 000 000
3.	Szakértői díjak				500 000		500 000				-	500 000	1 300 000	- 800 000
4.	Szakértői díjak módosítás				- 500 000		- 500 000				-	- 500 000		
5.	<b>Szakértői díjak mód. előir.</b>				-		-				-	-		
6.	Művészeti ösztöndíj	2 100 000					2 100 000				-	2 100 000	3 600 000	- 1 500 000
7.	Egyéb (koszorúk, szakmai fórumok)				700 000		700 000				-	700 000	941 185	- 241 185
8.	Egyéb (koszorúk, szakmai fórumok) mód. előir.				639 999		639 999				-	639 999		
9.	Egyéb (koszorúk, szakmai fórumok) módosítás	2 717	1 140		- 3 857		-				-	-		
10.	<b>Egyéb (koszorúk, szakmai fórumok) mód. előir.</b>	<b>2 717</b>	<b>1 140</b>		<b>- 636 142</b>		<b>- 639 999</b>				-	<b>639 999</b>		
11.	Kiadványok támogatása					1 000 000	1 000 000				-	1 000 000	1 000 000	-
12.	Kiadványok támogatása mód. előir.				100 000	900 000	1 000 000				-	1 000 000		
13.	Kiadványok támogatása módosítás					- 700 000	- 700 000				-	- 700 000		
14.	<b>Kiadványok támogatása mód. előir.</b>				<b>100 000</b>	<b>200 000</b>	<b>300 000</b>				-	<b>300 000</b>		
15.	Sz-Sz-B. Megyei Szemle					300 000	300 000				-	300 000	300 000	-
16.	Sz-Sz-B. Megyei Szemle mód. előir.						-				-	-		
17.	Vörös Postakocsi folyóirat					300 000	300 000				-	300 000	300 000	-
18.	Települési Értéktár Bizottság				400 000		400 000				-	400 000	1 800 000	- 1 400 000
19.	Települési Értéktár Bizottság módosítás	70 000	23 128		- 397 504		- 304 376				-	- 304 376		
20.	<b>Települési Értéktár Bizottság mód. előir.</b>	<b>70 000</b>	<b>23 128</b>		<b>2 496</b>		<b>95 624</b>				-	<b>95 624</b>		
21.	Szépkorúak Akadémiája					600 000	600 000				-	600 000	600 000	-
22.	Szépkorúak Akadémiája mód. előir.						-				-	-		
23.	Sóstói kulturális programsorozat támogatása					2 000 000	2 000 000				-	2 000 000	2 000 000	-
24.	Sóstói kulturális programsorozat támogatása mód. előir.						-				-	-		
25.	Közművelődési megállapodás					500 000	500 000				-	500 000	500 000	-
26.	Nyírszőlős 50. évfordulója					2 500 000	2 500 000				-	2 500 000		2 500 000
27.	Nyírszőlős 50. évfordulója mód. előir.						-				-	-		
28.	Nyírség Könyvtár Alapítvány szakmai támogatása					500 000	500 000				-	500 000	500 000	-
29.	Burattino Bábszínház szakmai támogatása					500 000	500 000				-	500 000	500 000	-
30.	Köztéri Alkotások karbantartása						-				-	-	1 679 600	- 1 679 600
31.	<b>ÖSSZESEN:</b>	<b>2 100 000</b>	<b>-</b>	<b>-</b>	<b>1 600 000</b>	<b>8 200 000</b>	<b>11 900 000</b>	<b>-</b>	<b>-</b>	<b>-</b>	<b>-</b>	<b>11 900 000</b>	<b>16 020 785</b>	<b>- 4 120 785</b>
32.	<b>ÖSSZESEN: mód. előir.</b>	<b>2 100 000</b>	<b>-</b>	<b>-</b>	<b>1 639 999</b>	<b>2 700 000</b>	<b>6 439 999</b>	<b>-</b>	<b>-</b>	<b>-</b>	<b>-</b>	<b>6 439 999</b>		
33.	ÖSSZESEN: módosítás	72 717	24 268		- 901 361	- 700 000	- 1 504 376				-	- 1 504 376		
34.	<b>ÖSSZESEN: mód. előir.</b>	<b>2 172 717</b>	<b>24 268</b>	<b>-</b>	<b>738 638</b>	<b>2 000 000</b>	<b>4 935 623</b>	<b>-</b>	<b>-</b>	<b>-</b>	<b>-</b>	<b>4 935 623</b>		

## Nyíregyháza Megyei Jogú Város Önkormányzata 2023. évi szociális és egészségügyi célfeladatainak előirányzata

Forintban!

	A.	B.	C.	D.	E.	F.	G.	H.	I.	J.	K.	L.	M.	N.
1.	M e g n e v e z é s	Személyi juttatások	Munkaadókat terhelő járulékok és szoc. hozzájárulási adó	Ellátottak pénzbeli juttatásai	Dologi kiadás	Egyéb működési célú kiadás	Működési kiadás összesen	Felújítás	Beruházás	Egyéb felhalmozási célú kiadás	Felhalmozási kiadás összesen	Mindösszesen	2022. évi	Eltérés
2.	<b>Egészségügyi Alapellátási Igazgatóság által bonyolított feladatok</b>													
3.	rendelők bérleti díja					1 500 000	1 500 000				-	1 500 000	1 500 000	-
4.	rendelők bérleti díja módosítás					- 143 890	- 143 890				-	- 143 890		
5.	<b>rendelők bérleti díja mód. előir.</b>					<b>1 356 110</b>	<b>1 356 110</b>				-	<b>1 356 110</b>		
6.	veszélyes hulladék szállítása					6 500 000	6 500 000				-	6 500 000	6 500 000	-
7.	veszélyes hulladék szállítása módosítás					- 4 260 952	- 4 260 952				-	- 4 260 952		
8.	<b>veszélyes hulladék szállítása mód. előir.</b>					<b>2 239 048</b>	<b>2 239 048</b>				-	<b>2 239 048</b>		
9.	épületek karbantartása					500 000	500 000				-	500 000	500 000	-
10.	épületek karbantartása módosítás					- 500 000	- 500 000				-	- 500 000		
11.	<b>épületek karbantartása mód. előir.</b>					-	-				-	-		
12.	<b>Ö S S Z E S E N</b>	-	-	-	-	<b>8 500 000</b>	<b>8 500 000</b>	-	-	-	-	<b>8 500 000</b>	<b>8 500 000</b>	-
13.	<b>Ö S S Z E S E N módosítás</b>	-	-	-	-	- 4 904 842	- 4 904 842	-	-	-	-	- 4 904 842		
14.	<b>Ö S S Z E S E N mód. előir.</b>	-	-	-	-	<b>3 595 158</b>	<b>3 595 158</b>	-	-	-	-	<b>3 595 158</b>		

## Nyíregyháza Megyei Jogú Város Önkormányzata 2023. évi szociális ellátásra tervezett kiadásai

														Forintban!	
	A.	B.	C.	D.	E.	F.	G.	H.	I.	J.	K.	L.	M.	N.	
1.	M e g n e v e z é s	Személyi juttatások	Munkaadókat terhelő járulékok és szoc. hozzájárulási adó	Ellátottak pénzbeli juttatásai	Dologi kiadás	Egyéb működési célú kiadás	Működési kiadás összesen	Felújítás	Beruházás	Egyéb felhalmozási célú kiadás	Felhalmozási kiadás összesen	Mindösszesen	2022. évi	Eltérés	
2.	<b>Rendszeres pénzbeli ellátások:</b>														
3.	Települési támogatás			214 200 000			214 200 000				-	214 200 000	216 500 000	- 2 300 000	
4.	Települési támogatás mód. előír.			213 200 000			213 200 000				-	213 200 000			
5.	<b>Rendszeres pénzbeli ell. összesen:</b>	-	-	<b>214 200 000</b>	-	-	<b>214 200 000</b>	-	-	-	-	<b>214 200 000</b>	<b>216 500 000</b>	- 2 300 000	
6.	Rendszeres pénzbeli ell. összesen: mód. előír.	-	-	213 200 000	-	-	213 200 000	-	-	-	-	213 200 000			
7.	Rendszeres pénzbeli ell. összesen: módosítás														
8.	<b>Rendszeres pénzbeli ell. összesen: mód. előír.</b>	-	-	<b>213 200 000</b>	-	-	<b>213 200 000</b>	-	-	-	-	<b>213 200 000</b>			
9.	<b>Eseti pénzbeli és term. ellátások:</b>														
10.	Köztemetés			29 500 000			29 500 000				-	29 500 000	19 500 000	10 000 000	
11.	Helyi autóbusz közlekedési támogatás			1 500 000			1 500 000				-	1 500 000	2 000 000	- 500 000	
12.	Tanulói tanszer támogatás				12 500 000		12 500 000				-	12 500 000	12 500 000	-	
13.	Tanulói tanszer támogatás módosítás				- 200 000		- 200 000				-	- 200 000			
14.	<b>Tanulói tanszer támogatás mód. előír.</b>				<b>12 300 000</b>		<b>12 300 000</b>				-	<b>12 300 000</b>			
15.	Szünidei étkezés				68 400 000		68 400 000				-	68 400 000	35 000 000	33 400 000	
16.	Szünidei étkezés mód. előír.				66 264 790		66 264 790				-	66 264 790			
17.	Téli szociális étkezés mód. előír.				2 135 210		2 135 210				-	2 135 210			
18.	Segélyek járulékos költségei						-				-	-		-	
19.	Szépkorúak köszöntése				150 000		150 000				-	150 000	300 000	- 150 000	
20.	Karácsonyi csomag				170 000 000		170 000 000				-	170 000 000	120 000 000	50 000 000	
21.	Települési támogatás			30 900 000	60 000 000		90 900 000				-	90 900 000	64 700 000	26 200 000	
22.	Települési támogatás módosítás			5 838 000	- 7 438 000		- 1 600 000				-	- 1 600 000			
23.	<b>Települési támogatás mód. előír.</b>			<b>36 738 000</b>	<b>52 562 000</b>		<b>89 300 000</b>				-	<b>89 300 000</b>			
24.	Első lakáshoz jutók támogatása						-			30 000 000	30 000 000	30 000 000	30 000 000	-	
25.	Első lakáshoz jutók támogatása módosítás						-			- 10 000 000	- 10 000 000	- 10 000 000			
26.	<b>Első lakáshoz jutók támogatása mód. előír.</b>						<b>-</b>			<b>20 000 000</b>	<b>20 000 000</b>	<b>20 000 000</b>			
27.	<b>Eseti pénzbeli és term. ell. össz.</b>	-	-	<b>61 900 000</b>	<b>311 050 000</b>	-	<b>372 950 000</b>	-	-	<b>30 000 000</b>	<b>30 000 000</b>	<b>402 950 000</b>	<b>284 000 000</b>	<b>118 950 000</b>	
28.	<b>Eseti pénzbeli és term. ell. össz. mód. előír.</b>	-	-	<b>61 900 000</b>	<b>311 050 000</b>	-	<b>372 950 000</b>	-	-	<b>30 000 000</b>	<b>30 000 000</b>	<b>402 950 000</b>			
29.	Eseti pénzbeli és term. ell. össz. módosítás	-	-	5 838 000	- 7 638 000	-	- 1 800 000	-	-	- 10 000 000	- 10 000 000	- 11 800 000			
30.	<b>Eseti pénzbeli és term. ell. össz. mód. előír.</b>	-	-	<b>67 738 000</b>	<b>303 412 000</b>	-	<b>371 150 000</b>	-	-	<b>20 000 000</b>	<b>20 000 000</b>	<b>391 150 000</b>			
31.	<b>Önkormányzat összesen</b>	-	-	<b>276 100 000</b>	<b>311 050 000</b>	-	<b>587 150 000</b>	-	-	<b>30 000 000</b>	<b>30 000 000</b>	<b>617 150 000</b>	<b>500 500 000</b>	<b>116 650 000</b>	
32.	<b>Önkormányzat összesen mód. előír.</b>	-	-	<b>275 100 000</b>	<b>311 050 000</b>	-	<b>586 150 000</b>	-	-	<b>30 000 000</b>	<b>30 000 000</b>	<b>616 150 000</b>			
33.	Önkormányzat összesen módosítás	-	-	5 838 000	- 7 638 000	-	- 1 800 000	-	-	- 10 000 000	- 10 000 000	- 11 800 000			
34.	<b>Önkormányzat összesen mód. előír.</b>	-	-	<b>280 938 000</b>	<b>303 412 000</b>	-	<b>584 350 000</b>	-	-	<b>20 000 000</b>	<b>20 000 000</b>	<b>604 350 000</b>			

**Nyíregyháza Megyei Jogú Város Önkormányzata működési célú bevételeinek és kiadásainak tervezett pénzforgalmi mérlege**  
2023. év

Forintban!				
	A.	B.	C.	D.
<b>1.</b>	<b>Működési bevételek</b>		<b>Működési kiadások</b>	
<b>2.</b>	<b>Megnevezés</b>	<b>előirányzat</b>	<b>Megnevezés</b>	<b>előirányzat</b>
3.	Önkormányzatok működési támogatásai	12 520 361 265	Személyi juttatások	10 496 290 034
4.	Működési célú támogatások ÁH-n belülről	2 521 748 781	Munkaadókat terhelő járulékok és szoc. hozzájárulási adó	1 585 333 895
5.	Közhatalmi bevételek	16 207 934 405	Dologi kiadások	22 328 116 629
6.	Működési célú átvett pénzeszközök ÁH-n kívülről	245 592 476	Ellátottak pénzbeli juttatásai	296 438 000
7.	Működési bevételek	7 327 230 681	Egyéb működési célú kiadások	10 728 410 324
8.			Tartalékok	5 405 095 403
9.			Városfejlesztési feladatok működési kiadása	4 967 853 896
<b>10.</b>	<b>Költségvetés bevétele finansz. nélkül</b>	<b>38 822 867 608</b>	<b>Költségvetés kiadás finansz. nélkül</b>	<b>45 871 830 389</b>
<b>11.</b>	<b>Költségvetési hiány/többlet</b>			<b>- 7 048 962 781</b>
<b>12.</b>	<b>Hitelek bevételei</b>	<b>3 000 000 000</b>	<b>Hitelek kiadásai</b>	<b>3 000 000 000</b>
13.	Rövid lejáratú működési hitelek felvétele	3 000 000 000	Rövid lejáratú működési hitelek törlesztése	3 000 000 000
14.	Belföldi értékpapírok bevétele	7 003 945 000	Belföldi értékpapírok kiadása	1 500 000 000
15.	Államháztartáson belüli megelőlegezés	351 479 600	Államháztartáson belüli megelőlegezés	351 479 600
16.	Lekötött bankbetétek megszüntetése	28 164 000 000	Pénzeszközök lekötött bankbetétként elhelyezése	28 164 000 000
17.	Maradvány igénybevétele - működési célú	2 226 634 003		
<b>18.</b>	<b>Finanszírozási bevétel összesen</b>	<b>40 746 058 603</b>	<b>Finanszírozási kiadás összesen</b>	<b>33 015 479 600</b>
<b>19.</b>	<b>Önkormányzat bevételei összesen</b>	<b>79 568 926 211</b>	<b>Önkormányzat kiadásai összesen</b>	<b>78 887 309 989</b>
<b>20.</b>	<b>Hiány/többlet összesen</b>			<b>681 616 222</b>
<b>21.</b>	<b>Tárgyévi működési hiány/többlet</b>			<b>- 7 048 962 781</b>

**Nyíregyháza Megyei Jogú Város Önkormányzata felhalmozási célú bevételeinek és kiadásainak tervezett pénzforgalmi mérlege**  
2023. év

Forintban!				
	A.	B.	C.	D.
<b>1.</b>	<b>Felhalmozási bevételek</b>		<b>Felhalmozási kiadások</b>	
<b>2.</b>	<b>Megnevezés</b>	<b>előirányzat</b>	<b>Megnevezés</b>	<b>előirányzat</b>
3.	Felhalmozási célú támogatások ÁH-n belülről	69 462 732 791	Beruházások	87 040 407 868
4.	Felhalmozási bevételek	6 131 102 060	Felújítás	1 779 847 256
5.	Felhalmozási célú átvett pénzeszközök ÁH-n kívülről	52 376 188	Egyéb felhalmozási célú kiadások	7 186 861 048
6.			Városfejlesztési feladatok működési kiadása	4 967 853 896
7.			Városfejlesztési feladatok tartalékok	2 189 045 554
<b>8.</b>	<b>Költségvetés bevétele finansz. nélkül</b>	<b>75 646 211 039</b>	<b>Költségvetés kiadás finansz. nélkül</b>	<b>103 164 015 622</b>
<b>9.</b>	<b>Költségvetési hiány/többlet</b>			<b>- 27 517 804 583</b>
<b>10.</b>	<b>Hitelek bevételei</b>	<b>-</b>	<b>Hitelek kiadásai</b>	<b>134 458 135</b>
11.	Hosszú lejáratú felhalmozási hitelek felvétele		Hosszú lejáratú felhalmozási hitelek törlesztése	134 458 135
12.	Belföldi értékpapírok bevétele	17 149 661 901	Belföldi értékpapírok kiadása	
13.	Maradvány igénybevétele - felhalm.célú	9 820 984 595		
<b>14.</b>	<b>Finanszírozási bevétel összesen</b>	<b>26 970 646 496</b>	<b>Finanszírozási kiadás összesen</b>	<b>134 458 135</b>
<b>15.</b>	<b>Önkormányzat bevételei összesen</b>	<b>102 616 857 535</b>	<b>Önkormányzat kiadásai összesen</b>	<b>103 298 473 757</b>
<b>16.</b>	<b>Hiány/többlet összesen</b>			<b>- 681 616 222</b>
<b>17.</b>	<b>Tárgyévi felhalmozási hiány/többlet összesen</b>			<b>- 27 652 262 718</b>
<b>18.</b>	<b>Hiány mindösszesen</b>			<b>- 34 701 225 499</b>

Forintban!			
	A.	B.	C.
1.	Megnevezés	2023. év	2024. év
2.	Helyi adók	16 106 000 000	16 208 000 000
3.	Tulajdonosi bevételek	320 000 000	320 000 000
4.	Díjak, pótlékok, bírságok, települési adók	101 934 405	104 934 405
5.	Immaterális javak, ingatlanok és egyéb tárgyi eszközök értékesítése	6 131 102 060	5 072 000 000
6.	Részesedések értékesítése és részesedések megszűnéséhez kapcsolódó bevételek		
7.	Privatizációból származó bevételek		
8.	Garancia- és kezességvállalásból származó bevételek		
9.	<b>Önkormányzat saját bevétele</b>	<b>22 659 036 465</b>	<b>21 704 934 405</b>
10.	<b>Önkormányzat saját bevétele 50%-a</b>	<b>11 329 518 233</b>	<b>10 852 467 203</b>
11.	Hitel/kölcsön törlesztés	134 458 135	44 395 238
12.	Hitel/kölcsön kamat	16 349 523	2 795 237
13.	Kezességvállalás		
14.	<b>Hitel/ kölcsön/kezesség összesen</b>	<b>150 807 658</b>	<b>47 190 475</b>
15.	<b>Adósságszolgálat a saját bevétel arányában</b>	<b>0,67%</b>	<b>0,22%</b>

## Nyíregyháza Megyei Jogú Város Önkormányzata költségvetésében tervezett előirányzatai kötelező, önként vállalt és államigazgatási feladatok bontásban

Forintban!				
A.	B.	C.	D.	E.
1. BEVÉTELI FORRÁS MEGNEVEZÉSE	2023. évi módosított előirányzat	Kötelező feladat	Önként vállalt feladat	Államigazgatási feladat
2. <b>Önkormányzatok működési támogatásai</b>				
3. Helyi önkormányzatok működésének általános támogatása	4 107 292 664	4 107 292 664		
4. Települési önk. egyes köznevelési feladatainak támogatása	3 457 396 434	3 457 396 434		
5. Települési önk. szociális , gyermekjóléti és gyermekétkeztetési feladatainak támogatása	3 822 741 528	3 822 741 528		
6. Települési önkormányzatok kulturális feladatainak támogatása	1 121 646 639	1 121 646 639		
7. Helyi önkormányzatok kiegészítő támogatása	11 284 000	11 284 000		
8. <b>Összesen:</b>	<b>12 520 361 265</b>	<b>12 520 361 265</b>	-	-
9. <b>Működési célú támogatások államháztartáson belülről</b>				
10. Egyéb működési célú támogatások bevételei államh. belül				
11. - Működési célú szociális átvett pénzeszköz	45 159 749	45 159 749		
12. - Működési célú átvett pénzeszköz	701 825 496	701 825 496		
13. - KAB-KEF pályázat, Bethlen Gábor Alap	1 695 000		1 695 000	
14. - Fejlesztési feladatra átvett mük. célú pénzeszköz	103 318 875		103 318 875	
15. <b>Összesen:</b>	<b>851 999 120</b>	<b>746 985 245</b>	<b>105 013 875</b>	-
16. <b>Felhalmozási célú támogatások államháztartáson belülről</b>				
17. Felhalmozási célú visszatérítendő támogatások, kölcsönök igénybevétele államh. belül	1 753 515 670		1 753 515 670	
18. Egyéb felhalm. célú támogatások bevételei államh. belül				
19. - Fejlesztési feladatokhoz átvett pe.	67 687 167 121		67 687 167 121	
20. <b>Összesen:</b>	<b>69 440 682 791</b>	-	<b>69 440 682 791</b>	-
21. <b>Közhatalmi bevételek</b>				
22. Vagyon típusú adók				
23. - Építményadó	3 550 000 000		3 550 000 000	
24. Termékek és szolgáltatások adói				
25. - Iparüzési adó	12 450 000 000		12 450 000 000	
26. Egyéb áruhasználati és szolgáltatási adók				
27. - Idegenforgalmi adó	106 000 000		106 000 000	
28. Egyéb közhatalmi bevételek				
29. - Talajterhelési díj	8 000 000		8 000 000	
30. - Adópótlékok, adóbírságok	72 000 000		72 000 000	
31. - Egyéb bírság	2 934 405			2 934 405
32. - Szabálysértési és helyszíni bírság	10 000 000			10 000 000
33. <b>Összesen:</b>	<b>16 198 934 405</b>	-	<b>16 186 000 000</b>	<b>12 934 405</b>
34. <b>Működési bevételek</b>				
35. Szolgáltatások ellenértéke				
36. - Nem lak.c.szolg.helyis.bérl.díj	135 000 000	135 000 000		
37. - Lakbér + üzemeltetés	385 000 000	385 000 000		
38. - Egyéb önkormányzati vagyon bérbeadása	100 000 000	100 000 000		
39. - Egyéb szolgáltatások ellenértéke	30 000 000		30 000 000	
40. Közvetített szolgáltatások ellenértéke	375 209 388		375 209 388	
41. Tulajdonosi bevétel	320 000 000		320 000 000	
42. Kiszámlázott általános forgalmi adó	1 820 406 006		1 820 406 006	
43. Általános forgalmi adó visszatérítése	131 032 908		131 032 908	
44. Kamatbevételek	1 231 450 000		1 231 450 000	
45. Pénzügyi műveletek	33 191 620		33 191 620	
46. Egyéb működési bevétel	101 063 325		101 063 325	
47. <b>Összesen:</b>	<b>4 662 353 247</b>	<b>620 000 000</b>	<b>4 042 353 247</b>	-
48. <b>Felhalmozási bevételek</b>				
49. Ingatlanok értékesítése				
50. - Egyéb ingatlan ,telekértékesítés	6 105 118 110		6 105 118 110	
51. - Lakásvételár hátralék	5 000 000		5 000 000	
52. Egyéb tárgyi eszköz értékesítés	20 049 937		20 049 937	
53. <b>Összesen:</b>	<b>6 130 168 047</b>	-	<b>6 130 168 047</b>	-
54. <b>Működési célú átvett pénzeszközök államháztartáson kívülről</b>				
55. Működési célú visszatérítendő támogatások, kölcsönök visszatérülése államháztartáson kívülről				
56. Működési célú visszatérítendő támogatások, kölcsönök visszatérülése ÁH-kívül	18 453 870		18 453 870	
57. - Tagi kölcsön	142 100 000		142 100 000	
58. Egyéb működési célú átvett pénzeszközök	5 850 000		5 850 000	
59. - Fejlesztési feladatokhoz átvett pe.	72 395 001		72 395 001	
60. <b>Összesen:</b>	<b>238 798 871</b>	-	<b>238 798 871</b>	-
61. <b>Felhalmozási célú átvett pénzeszközök államháztartáson kívülről</b>				
62. Felhalmozási célú visszatérítendő támogatások, kölcsönök visszatérülése államháztartáson kívülről				
63. - Lakásvásárlási, építési kölcsön	5 000 000		5 000 000	
64. - Egyéb kölcsönök	5 000 000		5 000 000	
65. Egyéb felhalmozási célú átvett pénzeszközök				
66. - Víziközmű hozzájárulás díjak	8 000 000	8 000 000		
67. - Fejlesztési feladatokhoz átvett pénzeszközök	29 000 000		29 000 000	
68. <b>Összesen:</b>	<b>47 000 000</b>	<b>8 000 000</b>	<b>39 000 000</b>	-

## Nyíregyháza Megyei Jogú Város Önkormányzata költségvetésében tervezett előirányzatai kötelező, önként vállalt és államigazgatási feladatok bontásban

1.	BEVÉTELI FORRÁS MEGNEVEZÉSE	2023. évi módosított előirányzat	Kötelező feladat	Önként vállalt feladat	Államigazgatási feladat
69.	<b>Finanszírozási bevételek</b>				
70.	Hitel-, kölcsönfelvétel államháztartáson kívülről				
71.	- Rövid lejáratú hitel	3 000 000 000		3 000 000 000	
72.	Belföldi értékpapírok bevételei	24 153 606 901		24 153 606 901	
73.	Maradvány igénybevétele	11 303 171 125		11 303 171 125	
74.	Lekötött bankbetétek megszüntetése	28 164 000 000		28 164 000 000	
75.	Államháztartáson belüli megelőlegezés	351 479 600		351 479 600	
<b>76.</b>	<b>Bevételek mindösszesen</b>	<b>177 062 555 372</b>	<b>13 895 346 510</b>	<b>163 154 274 457</b>	<b>12 934 405</b>
77.	<b>Egészségügyi Alapellátási Igazgatóság</b>				
78.	Működési célú támogatások államháztartáson belülről	792 085 850	792 085 850		
79.	Működési bevétel	61 250 624		61 250 624	
80.	Finanszírozási bevétel	347 068 975	347 068 975		
81.	<b>Eszterlanc Északi Óvoda</b>				
82.	Működési célú támogatások államháztartáson belülről	5 841 442		5 841 442	
83.	Működési bevétel	62 123 824	46 725 055	15 398 769	
84.	Finanszírozási bevétel	5 333 885	5 333 885		
85.	<b>Gyermekek Háza Déli Óvoda</b>				
86.	Működési célú támogatások államháztartáson belülről	3 107 150		3 107 150	
87.	Működési bevétel	49 898 639	42 615 439	7 283 200	
88.	Finanszírozási bevétel	3 822 412	3 822 412		
89.	<b>Tündérváros Keleti Óvoda</b>				
90.	Működési célú támogatások államháztartáson belülről	4 350 010		4 350 010	
91.	Működési bevétel	68 098 644	56 989 787	11 108 857	
92.	Finanszírozási bevétel	7 607 858	7 607 858		
93.	<b>Búzaszem Nyugati Óvoda</b>				
94.	Működési célú támogatások államháztartáson belülről	3 107 150		3 107 150	
95.	Működési bevétel	42 209 394	36 161 669	6 047 725	
96.	Finanszírozási bevétel	2 379 577	2 379 577		
97.	<b>Közintézményeket Működtető Központ</b>				
98.	Működési célú támogatások államháztartáson belülről	1 638 771		1 638 771	
99.	Működési bevétel	1 484 567 351	834 196 425	650 370 926	
100.	Finanszírozási bevétel	48 325 307	48 325 307		
101.	<b>Móricz Zsigmond Megyei és Városi Könyvtár</b>				
102.	Működési célú támogatások államháztartáson belülről	10 976 029	10 976 029		
103.	Működési bevétel	24 065 987	24 065 987		
104.	Felhalmozási bevétel	934 013		934 013	
105.	Finanszírozási bevétel	14 945 283	14 945 283		
106.	<b>Váci Mihály Kulturális Központ</b>				
107.	Működési célú támogatások államháztartáson belülről	11 199 646	11 199 646		
108.	Felhalmozási célú támogatások államháztartáson belülről	2 000 000	2 000 000		
109.	Működési bevétel	70 000 000	70 000 000		
110.	Felhalmozási célú támogatások államháztartáson kívülre	2 876 188		2 876 188	
111.	Finanszírozási bevétel	12 077 072	12 077 072		
112.	<b>Nyíregyházi Cantemus Kórus</b>				
113.	Működési célú támogatások államháztartáson belülről	157 893 671		157 893 671	
114.	Felhalmozási célú támogatások államháztartáson belülről	20 050 000		20 050 000	
115.	Működési bevétel	38 436 000		38 436 000	
116.	Működési célú átvett pénzeszközök	3 000 000		3 000 000	
117.	Finanszírozási bevétel	39 401 880	39 401 880		
118.	<b>Jósa András Múzeum</b>				
119.	Működési célú támogatások államháztartáson belülről	9 270 575	9 270 575		
120.	Működési bevétel	396 010 000		396 010 000	
121.	Működési célú támogatások államháztartáson kívülre	3 793 605		3 793 605	
122.	Finanszírozási bevétel	217 299 585	217 299 585		
123.	<b>Nyíregyházi Szociális Gondozási és Egészségügyi Alapellátási Központ</b>				
124.	Működési célú támogatások államháztartáson belülről	657 960 994	657 960 994		
125.	Működési bevétel	199 470 861	195 344 410	4 126 451	
126.	Finanszírozási bevétel	1 581 319	1 581 319		
127.	<b>Nyíregyházi Gyermekjóléti Alapellátási Intézmény</b>				
128.	Működési bevétel	96 821 401	73 343 020	23 478 381	
129.	Finanszírozási bevétel	2 315 818	2 315 818		
130.	<b>Nyíregyházi Család-és Gyermekjóléti Központ</b>				
131.	Működési bevétel	1 879 129		1 879 129	
132.	Finanszírozási bevétel	16 489 299	16 489 299		
133.	<b>Polgármesteri Hivatal</b>				
134.	Működési célú támogatások államháztartáson belülről	12 318 373		12 318 373	
135.	Közhatalmi bevételek	9 000 000		9 000 000	
136.	Működési bevételek	70 045 580		70 045 580	
137.	Felhalmozási célú támogatások államháztartáson kívülre	2 500 000		2 500 000	
138.	Finanszírozási bevétel	25 799 203	25 799 203		
<b>139.</b>	<b>Intézményi bevételek összesen</b>	<b>5 123 228 374</b>	<b>3 607 382 359</b>	<b>1 515 846 015</b>	<b>-</b>
<b>140.</b>	<b>Bevételek mindösszesen</b>	<b>182 185 783 746</b>	<b>17 502 728 869</b>	<b>164 670 120 472</b>	<b>12 934 405</b>

## Nyíregyháza Megyei Jogú Város Önkormányzata költségvetésében tervezett előirányzatai kötelező,önként vállalt és államigazgatási feladatok bontásban

Forintban!					
1.	A. M e g n e v e z é s	B. 2023. évi módosított előirányzat	C. Kötelező feladat	D. Önként vállalt feladat	E. Államigazgatási feladat
2.	Kisegítő mezőgazdasági szolgáltatás	59 690 000	59 690 000		
3.	Állategészségügyi feladatok	173 990 000		173 990 000	
4.	Egyéb városüzemeltetési feladatok	203 200 000	203 200 000		
5.	Zöldfelület fenntartás	988 441 000	988 441 000		
6.	Csapadék és belvízelvezetés	246 380 000	246 380 000		
7.	Település vízellátás	11 430 000	11 430 000		
8.	Közvilágítás	1 717 040 000	1 717 040 000		
9.	Közutak, hidak fenntartása	982 091 000	982 091 000		
10.	Lakóingatlan (karbantart.,üzemelt.)	347 980 000	347 980 000		
11.	Vagyonkezelésbe adott ingatlanok kezelése (NLC átalány)	68 580 000	68 580 000		
12.	Intézményi világítás , tűzvédelmi feladatok	397 510 000	397 510 000		
13.	Tanműhelyek	11 112 500	11 112 500		
14.	Sport létesítmények üzemeltetése	172 720 000	172 720 000		
15.	Közfoglalkoztatás	176 807 000	176 807 000		
16.	Nyári napközis táborok megszervezése	43 000 000		43 000 000	
17.	Szigligeti gyermeküdülő üzemeltetése	127 000 000		127 000 000	
18.	Folyékony hulladék szállítás	23 495 000	23 495 000		
19.	<b>Nyíregyházi Városüzemeltető és Vagyonkezelő Nonprofit Kft által ellátott feladatok</b>	<b>5 750 466 500</b>	<b>5 406 476 500</b>	<b>343 990 000</b>	<b>-</b>
20.	Társasházi lakások üzemeltetése	175 612 706	175 612 706		
21.	NLC kezelés Önkormányzat	294 952 766		294 952 766	
22.	NLC kezelés NYIRVV	40 000 000		40 000 000	
23.	Lakbértámogatás	15 000 000		15 000 000	
24.	Környezetvédelmi célfeladatok	35 040 000	35 040 000		
25.	Repülőtérről üzemeltetés	30 333 000		30 333 000	
26.	Ingatlanok őrzése, ingatlankezelés	2 000 000		2 000 000	
27.	Területelőkészítés	299 000 000		299 000 000	
28.	Szakértői, tervezési díjak	18 000 000		18 000 000	
29.	Szabolcs-Szatmár-Bereg Megyei Temetkezési Kft.	156 000 000	156 000 000		
30.	Nyíregyházi Ipari Park Kft.	175 260 000		175 260 000	
31.	Beruházásösztönzési és munkahelyteremtési támogatás	450 000 000		450 000 000	
32.	Nyíregyházi Ingatlanfejlesztés és Befektetésszervező Kft.	100 729 000		100 729 000	
33.	Közösségi közlekedés 2023.évi tervezett kiadásai	3 257 797 000		3 257 797 000	
34.	Volánbusz Zrt. előző évek tartozása megállapodás szerint	313 562 542		313 562 542	
35.	Nyíregyházi Sportcentrum Nonprofit Kft.	280 000 000		280 000 000	
36.	Uszoda üzemeltetése	437 154 370		437 154 370	
37.	Atlétikai Centrum üzemeltetése	203 873 100		203 873 100	
38.	Város-Kép Nonprofit Kft.	302 386 000		302 386 000	
39.	Móricz Zsigmond Színház Nonprofit Kft.	815 711 437	815 711 437		
40.	Sóstó-Gyógyfürdők Zrt.	1 159 792 000		1 159 792 000	
41.	Nyírvidék Képző Központ Kiemelkedően Közhasznú Nonprofit Kft.	25 000 000	25 000 000		
42.	Nyírinfo Nonprofit Kft. Digitális Tudásközpont	47 879 000		47 879 000	
43.	Nyíregyházi Turisztikai Nonprofit Kft.	83 000 000		83 000 000	
44.	Nyíregyházi Állatpark Nonprofit Kft.	232 871 767		232 871 767	
45.	Önkormányzati felújítások	912 920 124		912 920 124	
46.	Városi lőtér	2 000 000		2 000 000	
47.	Borbányai hulladéklerakó üzemeltetése	17 000 000		17 000 000	
48.	Egyéb vagyoni kiadások	172 078 385		172 078 385	
49.	Vagyonbiztosítás	32 000 000		32 000 000	
50.	Továbbszámlázott vagyoni kiadás	70 000 000		70 000 000	
51.	<b>Vagyoni kiadások</b>	<b>10 156 953 197</b>	<b>1 207 364 143</b>	<b>8 949 589 054</b>	<b>-</b>
52.	Rendszeres pénzbeli ellátás	213 200 000	213 200 000		
53.	Eseti pénzbeli és természetbeni ellátás	391 150 000	391 150 000		
54.	Periféria Egyesület	20 050 000		20 050 000	
55.	Bursa Hungarica	5 000 000		5 000 000	
56.	Rés Alapítvány	4 000 000		4 000 000	
57.	Humanitárius alap	5 000 000		5 000 000	
58.	Ukrajnában kialakult fegyveres konflikt.összefügg. felmerült szállás és ellátással kapcsolatos kiadások	20 000 000		20 000 000	

## Nyíregyháza Megyei Jogú Város Önkormányzata költségvetésében tervezett előirányzatai kötelező, önként vállalt és államigazgatási feladatok bontásban

Forintban!					
1.	A. M e g n e v e z é s	B. 2023. évi módosított előirányzat	C. Kötelező feladat	D. Önként vállalt feladat	E. Államigazgatási feladat
59.	Intézményi étkezés	2 000 000		2 000 000	
60.	Szociális és egészségügyi célfeladatok	3 595 158	3 595 158		
61.	Kék Nefelejcs Alapítvány	7 000 000		7 000 000	
62.	Human-Net tanyagondnok	9 823 043	9 823 043		
63.	Nyíregyházi Egyházmegye -óvoda, iskola ,Huszárvár kieg. táb	102 000 000		102 000 000	
64.	Egyéb szociális kiadások (pályázatok, kutatás, fejlesztés )	6 800 000		6 800 000	
65.	Szakértői tevékenység	15 000 000		15 000 000	
66.	Szigligeti gyermeküdültetés	3 000 000		3 000 000	
67.	Egészségügyi Támogató Alap Program (ETAP) PRIMOM Vállalkozásélénkítő Alapítvány	12 000 000		12 000 000	
68.	Krízis alap	1 000 000	1 000 000		
69.	KAB-KEF pályázat	695 000		695 000	
70.	Fókuszban a családok CSP-CSBM-22-0100	3 145 000		3 145 000	
71.	Slachta Margit NSZI-Fogyatékos Személyek Otthona támog. elsz.	991 032		991 032	
72.	Idősbarát Önkormányzat	4 000 000		4 000 000	
73.	Rászoruló Hallgatókért Közalapítvány	3 000 000		3 000 000	
74.	Ifjúsági célfeladatok	7 480 000		7 480 000	
75.	SNI-s gyermekek fejlesztésének támogatása	45 000 000	45 000 000		
76.	Nyíregyházi Szakképzési Centrum	50 000		50 000	
77.	Köznevelési célfeladatok	3 000 000		3 000 000	
<b>78.</b>	<b>Szociális és Köznevelési kiadások</b>	<b>887 979 233</b>	<b>663 768 201</b>	<b>224 211 032</b>	<b>-</b>
79.	Kulturális célfeladatok	4 935 623		4 935 623	
80.	Civil Ház működtetése, tagdíj fizetés	4 000 000		4 000 000	
81.	Városi nagyrendezvények	40 200 000		40 200 000	
82.	Városi rendezvények, társadalmi ünnepek	16 404 376		16 404 376	
83.	Nagygyűttesek támogatása	15 000 000		15 000 000	
84.	Nagyrendezvények Szponzori HUNGASR-ELAMEN	19 050 000		19 050 000	
85.	Hungarikum pályázat 2022.év	3 560 001		3 560 001	
86.	Bethlen Gábor Alap pályázat	1 000 000		1 000 000	
87.	Happy Art Alapítvány nívódíj	202 708		202 708	
88.	Helyi önszerveződő közösségek pénzügyi alapja	25 000 000		25 000 000	
<b>89.</b>	<b>Kulturális kiadás</b>	<b>129 352 708</b>	<b>-</b>	<b>129 352 708</b>	<b>-</b>
90.	Sport célfeladatok	60 500 000		60 500 000	
91.	Nyíregyházi Élsport Np. Kft. Szponzorációs díj	128 000 000		128 000 000	
92.	Nyíregyházi Élsport Np. Kft. Utánpótlás nevelés	22 000 000		22 000 000	
93.	NYVSC támogatása	20 000 000		20 000 000	
94.	Nyíregyháza Spartacus FC Kft. Szponzorációs díj	67 500 000		67 500 000	
95.	Spartacus 1928 Upképző Központ Np. Kft. támogatása	30 000 000		30 000 000	
96.	Városi sportrendezvények	25 000 000		25 000 000	
97.	Rally támogatása-Truck Race Promotion Kft.	15 000 000		15 000 000	
<b>98.</b>	<b>Sport kiadások</b>	<b>368 000 000</b>	<b>-</b>	<b>368 000 000</b>	<b>-</b>
99.	Polgármesteri keret	30 000 000		30 000 000	
100.	Képviselő testület kiadásai	135 688 368	135 688 368		
101.	Kitüntetések	9 439 632		9 439 632	
102.	Külügyi és EU-s célfeladatok	22 150 000		22 150 000	
103.	Testvérvárosi jubileumi évfordulók	11 000 000		11 000 000	
104.	Városdiplomácia, testvér és partnervárosi kapcsolat elősegítő programok, rendezvények	6 900 000		6 900 000	
105.	Önkormányzati Tervtanács	10 000 000		10 000 000	
106.	Megyei Jogú Városok Szövetsége	3 546 330		3 546 330	
107.	Közbiztonsági megállapodás	5 000 000		5 000 000	
108.	Közbiztonsági Alapítvány	8 500 000		8 500 000	
109.	Hirdetési keret, PR kiadás,	20 000 000		20 000 000	
110.	Városmarketing	60 000 000		60 000 000	
111.	Mária út Közhasznú Egyesület tagdíj és programok	800 000		800 000	
112.	Egyéb önkormányzati feladatok	28 608 890		28 608 890	
113.	"Törhetetlenség 500 napja "Jótékonyági Alapítvány	500 000		500 000	
114.	Lejárt ifjúsági kölcsön elszámolást követő visszafizetés	2 000 000		2 000 000	
115.	Nemzetiségi önkormányzatok támogatása	12 500 000		12 500 000	
<b>116.</b>	<b>Önkormányzati egyéb feladatok</b>	<b>366 633 220</b>	<b>135 688 368</b>	<b>230 944 852</b>	<b>-</b>

## Nyíregyháza Megyei Jogú Város Önkormányzata költségvetésében tervezett előirányzatai kötelező, önként vállalt és államigazgatási feladatok bontásában

Forintban!					
	A.	B.	C.	D.	E.
1.	Megnevezés	2023. évi módosított előirányzat	Kötelező feladat	Önként vállalt feladat	Államigazgatási feladat
117.	Polgárvédelmi kiadások	4 000 000	4 000 000		
118.	Városfejlesztési kiadások	99 061 904 571	44 876 243	99 017 028 328	
119.	ÁFA befizetés ,egyéb adók	1 715 451 000		1 715 451 000	
120.	Kamatfizetés	184 415 276		184 415 276	
121.	Önkormányzati számlavezetéssel kapcsolatos kiadások	68 718 600		68 718 600	
122.	Továbbszámlázott kiadások	12 700 000		12 700 000	
123.	Befizetési kötelezettség ( Szolidaritási hozzájárulás)	2 969 023 122		2 969 023 122	
124.	Befizetési kötelezettség	18 862 408		18 862 408	
125.	Társadalmi szervezetek támogatása	14 575 000		14 575 000	
126.	Céltartalék	7 477 423 733		7 477 423 733	
127.	Általános tartalék	116 717 224		116 717 224	
128.	Rövid lejáratú hitel,kölcsön törlesztés	3 000 000 000		3 000 000 000	
129.	Hosszú lejáratú hitel,kölcsön törlesztés	134 458 135		134 458 135	
130.	Belföldi értékpapírok kiadásai	1 500 000 000		1 500 000 000	
131.	Pénzeszközök lekötött bankbetétként elhely.	28 164 000 000		28 164 000 000	
132.	Államháztartáson belüli megelőlegezés visszafizetése	351 479 600		351 479 600	
<b>133.</b>	<b>Önkormányzati kiadások mindösszesen:</b>	<b>162 453 113 527</b>	<b>7 462 173 455</b>	<b>154 990 940 072</b>	<b>-</b>
134.	Egészségügyi Alapellátási Igazgatóság	1 207 771 285	1 063 552 603	144 218 682	
135.	Eszterlanc Északi Óvoda	1 404 331 412	1 250 045 000	154 286 412	
136.	Gyermekek Háza Déli Óvoda	1 290 542 441	1 283 259 241	7 283 200	
137.	Tündérváros Keleti Óvoda	1 437 703 567	1 427 971 173	9 732 394	
138.	Búzaszem Nyugati Óvoda	931 548 149	925 743 999	5 804 150	
139.	Közintézményeket Működtető Központ	2 799 940 723	2 149 569 797	650 370 926	
140.	Móricz Zsigmond Megyei és Városi Könyvtár Könyvtár	633 818 842	617 476 898	16 341 944	
141.	Váci Mihály Kulturális Központ	631 302 169	617 808 754	13 493 415	
142.	Nyíregyházi Cantemus Kórus	437 541 551	174 635 551	262 906 000	
143.	Jósa András Múzeum	1 067 448 811	700 438 811	367 010 000	
144.	Nyíregyházi Szociális Gondozási és Egészségügyi Alapellátási Központ	2 141 211 622	2 137 085 171	4 126 451	
145.	Nyíregyházi Gyermejjóléti Alapellátási Intézmény	1 907 130 889	1 900 652 508	6 478 381	
146.	Nyíregyházi Család-és Gyermejjóléti Központ	731 025 652	731 025 652		
147.	Nyíregyháza Megyei Jogú Város Polgármesteri Hivatal	3 111 353 106	1 233 186 453	1 215 427 289	662 739 364
<b>148.</b>	<b>Intézményi kiadás összesen</b>	<b>19 732 670 219</b>	<b>16 212 451 611</b>	<b>2 857 479 244</b>	<b>662 739 364</b>
<b>149.</b>	<b>Mindösszesen</b>	<b>182 185 783 746</b>	<b>23 674 625 066</b>	<b>157 848 419 316</b>	<b>662 739 364</b>



# PV AUDIT KÖNYVVIZSGÁLÓ KFT.

4400. Nyíregyháza, Munkás út 53.

42/342-339 30/95-35-776

## KÖNYVVIZSGÁLÓI VÉLEMÉNY

Nyíregyháza Megyei Jogú Város Önkormányzatának 2023. évi költségvetéséről és a költségvetés vitelének szabályairól szóló 1/2023. (II.17.) sz. rendeletének a módosításáról

### NYÍREGYHÁZA MEGYEI JOGÚ VÁROS KÖZGYŰLÉSE RÉSZÉRE

#### Nyíregyháza

Kossuth tér 1.

4400

Nyíregyháza Megyei Jogú Város Önkormányzata 2023. évre szóló költségvetését, a költségvetés vitelének szabályait a **2023. február 16-án** tartott Közgyűlésen az 1/2023. (II.17.) számú rendelettel megalkotta, azt jogszerűen elfogadta. A könyvvizsgáló - megbízási szerződése alapján - a költségvetés **valamennyi módosítását írásban véleményezi**, arról a Közgyűlést, az érintett bizottságokat előzetesen tájékoztatja. A Közgyűlés a könyvvizsgáló írásos véleményét megismeri, annak mérlegelésével érvényes határozatot (döntést) hoz. **A könyvvizsgáló 2023. február 9-én kelt független könyvvizsgálói jelentésében a 2023-as évre vonatkozó költségvetést korlátozás nélküli hitelesítő záradékkal látta el.**

Társaságunk végrehajtotta mindazokat a vizsgálati eljárásokat, amelyekben Önökkel írásban megállapodtunk (könyvvizsgálói megbízási szerződés). Megbízásunk alapján a jelen könyvvizsgálói véleményt a Magyarországon érvényes nemzeti könyvvizsgálói standardok alapján készítettük el, bocsátjuk az Önök és az érintettek rendelkezésére.

Feladatunk volt a Nyíregyháza Megyei Jogú Város Önkormányzatának 2023. évi költségvetéséről és a költségvetés vitelének szabályáról szóló soron következő **módosításának a véleményezése**, arról könyvvizsgálói vélemény alkotása, amely alapul szolgál a rendelet változtatásához. Vizsgálataink során arról kell bizonyosságot szereznünk, hogy a rendelet-tervezet módosítása megfelel-e az előírásoknak tartalmazza mindazokat a jogszabályban előírt követelményeket, mely a megalkotáshoz szükségesek.

**Az 1/2023. (II.17.) számú költségvetési rendelettel a Közgyűlés jóváhagyta a 2023 évi költségvetést, melyet a soron következő Közgyűlésen az alábbi indokok miatt szükséges módosítani:**

- Keresztül kell vezetni a pénzügyi terven a Polgármester (2. melléklet) és a Bizottságok átruházott hatáskörben hozott döntéseinek pénzügyi vonzatait. Szintén módosítást

igényel az önkormányzatnál a feladatok és a kiemelt előirányzatok közötti átcsoportosítás (3. melléklet), valamint az intézményvezetői saját hatáskörben végrehajtott előirányzat módosítás (4. melléklet).

- Nyíregyháza Megyei Jogú Város Önkormányzata a veszélyhelyzet ideje alatt a szomszédos országban fennálló humanitárius katasztrófára tekintettel érkező személyek elhelyezésének támogatásáról és az azzal kapcsolatos egyéb intézkedésekről szóló 104/2022. (III. 22.) Korm. rendelet 2. alcím 4.§ (8) bekezdése alapján 3.780.000 Ft vissza nem térítendő támogatásban részesült, melyet az ideiglenes védelemre jogosult vagy a menedékes elszállásolására és ellátására használhat fel. A támogatás igénylése havonta történik, a fenti támogatási összeg a 2023. május 01. 2023. július 31. közötti időszakra vonatkozik.
- A központi forrásokból igényelt támogatások (szociális ágazati összevont pótlék, egészségügyi kiegészítő pótlék), valamint pályázati pénzeszközök miatt pótelőirányzat átvezetésére, illetve előirányzat átcsoportosításra van szükség, ahol azt a bruttó elszámolás követelményének megfelelően átvett pénzeszközként betervezték.
- Nyíregyháza Megyei Jogú Város Önkormányzata a Közgyűlés 91/2023. (VI.22.) számú határozatával döntött az Egészségügyi Alapellátási Igazgatóságnak 2023.09.01. napjával - az államháztartásról szóló 2011. évi CXCV. törvény 11. § (3) bekezdése szerinti - a Nyíregyházi Szociális Gondozási Központba történő beolvadásáról, az intézmény megszüntetéséről. Az Egészségügyi Alapellátási Igazgatóság közfeladatainak jövőbeni ellátását ezen időponttól a Nyíregyházi Szociális Gondozási Központ látja el, az intézmény nevének Nyíregyházi Szociális Gondozási és Egészségügyi Alapellátási Központra történő megváltoztatása mellett. Az előzőekben leírt változás, az időarányos előirányzatok és az álláshelyek átcsoportosítását teszi indokolttá a két intézmény között.
- Nyíregyháza Megyei Jogú Város Önkormányzata és közétkeztetésben résztvevő intézményei a közbeszerzési eljárás eredményeként 2020. szeptember 9. napján szerződést kötöttek a közétkeztetési feladatok ellátására az ELAMEN Zrt. és a Hungast Nyírség Kft-vel. A szerződés kiegészítéseként 2020. 12. 18. napján gasztronómiai nagyrendezvény szponzorálása céljából szponzorálási szerződés kötésére is sor került. A szponzorálás jelenlegi éve 2022.01.01-től 2022.12.31. napjáig tart. A Vállalkozási szerződés teljesítését és elszámolását követően a szolgáltatónként fizetendő szponzori díj összege nettó 5.000.000 Ft + Áfa, melyet az Önkormányzat kizárólag gasztronómiai nagyrendezvény megrendezésére, megvalósítására használhat fel.
- Az átmenetileg szabad pénzeszközök betétként történő elhelyezésének hozama az önkormányzat költségvetésének megvalósítására kerül majd felhasználásra, melynek céltartalékba helyezésére tesznek javaslatot.
- A városfejlesztési feladatok módosítására a 11. mellékletben, a felújítási feladatok módosítására a 13. mellékletben foglaltak szerint tesznek javaslatot.

- Fenti kötelezettségeken túl javasolják a költségvetés módosítását az évközi többletfeladatok intézményi költségvetésbe történő lebontását.

A 2023. szeptember 21-i Közgyűlés napirendi pontjaként szereplő Nyíregyháza Megyei Jogú Város Önkormányzatának 2023. évi költségvetéséről és a költségvetés vitelének szabályozásáról szóló előterjesztés **főbb módosításait az alábbi számokkal fogadom el.**

Ft-ban

Megnevezés	Eredeti	Jelen módosítás
Költségvetési bevételek	50 196 061 090	114 469 078 647
Finanszírozási bevétel	42 690 397 338	67 716 705 099
Költségvetési kiadások	83 400 520 693	149 035 846 011
Finanszírozás kiadás	9 485 937 735	33 149 937 735
Költségvetés összesített hiánya	33 338 917 738	34 701 225 499
Összes bevétel	92 886 458 428	182 185 783 746
Összes kiadás	92 886 458 428	182 185 783 746

Költségvetés összesített hiánya

Ft-ban

Megnevezés	Eredeti összeg	Jelen összeg
Működési hiánya	6 639 105 288	7 048 962 781
Költségvetés felhalmozási hiánya	26 699 812 450	27 652 262 718

Az Áht. 23.§. (2) bek. e). pontja szerint tételesen meg kell határozni, hogy a költségvetés hiányát mely forrásokból finanszírozza az Önkormányzat. A hiánya forrása:

- 12.047.618.598 Ft-ot a költségvetési hiány belső finanszírozására szolgáló előző évi költségvetési maradványból,
- 22.653.606.901 Ft-ot a belföldi értékpapírok értékesítésének bevételeiből finanszírozza.


**Megállapítottam, hogy az előterjesztés és a rendelettervezet módosítása kellő részletezettséggel készült, megfelel az államháztartásról szóló többször módosított 2011. évi CXCV. törvény, valamint az államháztartás végrehajtásáról szóló 368/2011. (XII.31.) kormányrendeletben foglaltaknak. Könyvvizsgáló Nyíregyháza Megyei Jogú Város Önkormányzatának 2023. évi költségvetési rendelettervezetének módosítását elfogadásra javasolja.**

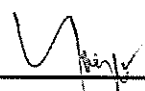
Jelen könyvvizsgálói vélemény kizárólag az első szakaszában ismertetett célra és az Önök tájékoztatására szolgál, és nem szabad más célra felhasználni vagy más felek között szétosztani

Nyíregyháza, 2023. szeptember 14.

P.V. AUDIT KÖNYVVIZSGÁLÓ KFT.  
4400 Nyíregyháza, Munkás u. 53.  
Adószám: 11494399-2-15

Varga János  
bejegyzett könyvvizsgáló  
T.ig.sz.: 002059

  
**Piroska Sándorné**  
Ügyvezető igazgató  
P.V. AUDIT Könyvvizsgáló Kft.  
Nyíregyháza, Munkás u. 53.  
MKVK. engedély szám: 000661

  
**Varga János**  
Kamarai tag könyvvizsgáló  
4400 Nyíregyháza, Kandó K. utca 12.  
MKVK. tagsági szám: 002059