

**SZABOLCS-SZATMÁR-BEREG MEGYEI
TEMETKEZÉSI KFT**

Nyíregyháza

Adószám: 25551936-2-15

Beszámoló

a SZABOLCS-SZATMÁR-BEREG MEGYEI
TEMETKEZÉSI KFT

2025.01.01.-től - 2025.12.31.-ig terjedő üzleti év
gazdálkodásáról.



76

TARTALOMJEGYZÉK

A. Vezetői Összefoglaló	4
<i>Mérleg</i>	8
<i>Eredménykimutatás</i>	10
B. KIEGÉSZÍTŐ MELLÉKLET	11
I. Általános rész	12
II. Specifikus rész	14
III.A. Mérleghez kapcsolódó kiegészítések	15
III.B. Eredménykimutatáshoz kapcsolódó kiegészítések	23
IV. Tájékoztató rész	27
C. Bevételek, ráfordítások elemzése	32
D. Aktivált saját teljesítmények értéke	33
I. Üzleti ráfordítások alakulása	33
1. Anyagjellegű ráfordítások	33
1.1. Anyagköltség	34
1.2. Igénybe vett szolgáltatások értéke	35
1.3. Egyéb szolgáltatások értéke	38
2. Személy jellegű ráfordítások	38
2.1. Létszámgazdálkodás alakulása	38
2.2. Személyi jellegű ráfordítások	40
2.2.1. Bérköltség	40
2.2.2. Személyi jellegű egyéb kifizetések	41
2.2.3. Bérjárulékok	42
3. Értékcsökkenés	42
4. Egyéb ráfordítások	43
II. Tevékenységenkénti üzemi eredmény, árbevétel és teljesítmények alakulása	43
1. Temetésszolgáltatás	44
1.1. Eredmény alakulása	44
1.2. Temetkezésszolgáltatás nettó árbevétel alakulása	45
2. Halottszállítás	47

2.1. Eredmény alakulása	47
2.2. Halottszállítási nettó árbevétel alakulása	48
2.3. Egyéb bevételek alakulása	48
3. Virágértékesítés	48
3.1. Eredmény alakulása	48
3.2. Élővirág nettó árbevétel alakulása	49
3.3. Egyéb bevételek alakulása	50
4. Temetőüzemeltetés	50
4.1. Eredmény alakulása	50
4.2. Nettó árbevétel alakulása	52
4.3. Egyéb bevételek alakulása	53
5. Sírkőüzem	53
5.1. Eredmény alakulása	53
5.2. Nettó árbevétel alakulása	55
5.3. Egyéb bevételek alakulása	55
III. A mérleg főbb sorainak elemzése	55
1. Eszközök alakulása	55
2. Források alakulása	56
IV. A pénzügyi helyzet alakulása	57
1. Pénzügyi eredmény	57
2. Likviditás, pénzügyi mutatók	58
V. Beruházások, innováció	58
VI. Nyíregyháza temetőüzemeltetés	60
1. Temetőüzemeltetés tény, terv és bázis bevételei	60
2. Nyíregyháza temetőüzemeltetés tény és bázis időszak főbb költségei ráfordításai	63
VII. Mellékletek	66



A. Vezetői összefoglaló

A Szabolcs-Szatmár-Bereg Megyei Temetkezési Kft jogelődje a Szabolcs-Szatmár-Bereg Megyei Temetkezési Vállalat az alapító jogokat gyakorló önkormányzatok 1953.03.31-én kelt 78/1953/III.31/szám alatti Létesítő Határozata alapján alakult, mint Önkormányzati tulajdonú Vállalat, mely 2016. május 20.-al - 2 önkormányzati tulajdonosi összetétellel - teljes jogutódlással átalakult Kft-vé. 2019-es évben a többségi tulajdonos kivásárolta a kisebbségi tulajdonost, így a teljes tulajdoni részesedés Nyíregyháza Megyei Jogú Város tulajdonába került.

Társaságunk jelenleg 24 helyen működtet szolgáltató irodát, melyek a megye területén központosítva helyezkednek el. Főbb tevékenysége a „Temetkezés, temetkezést kiegészítő szolgáltatás”, de a kft tevékenységébe tartozik az élővirág forgalmazás, sírkő és kőmegmunkálási tevékenység, ajándék- és egyéb termékek kiskereskedelmi tevékenysége, közúti áru szállítás is.

Temetőüzemeltetési tevékenységet folytattunk „Kegyeleti Közszolgáltatási szerződés” keretében 2025 évben az alábbi helyeken:

- Nyíregyháza Megyei Jogú Város tulajdonában lévő temetők (Oros, Nagyszállás, Sóstóhegy, Borbánya,) Nyíregyháza („Hősök Temetője”, „Északi Temető”)
- Kölcse Önkormányzat tulajdonában lévő temető
- Nyírtelek Város Önkormányzat tulajdonában lévő temető
- Ópályi község Önkormányzat tulajdonában lévő temetők
- Nyírtura község Önkormányzat tulajdonában lévő temető
- Szakoly Önkormányzat tulajdonában lévő temető
- Nyíregyháza Magyarok Nagyasszonya plébánia tulajdonában lévő urnatemető
- Győrtelek Község Önkormányzat tulajdonában lévő temető
- Penyige község Önkormányzat tulajdonában lévő temető
- Nyírlugos Város Önkormányzat tulajdonában lévő temető
- Szamosszeg község Önkormányzat tulajdonában lévő temető
- Tiborszállás község Önkormányzat tulajdonában lévő temető
- Nyírkáta község Önkormányzat tulajdonában lévő temető
- Géberjén község Önkormányzat tulajdonában lévő temető
- Kállósemjén Nagyközség Önkormányzat tulajdonában lévő temető
- Piricse község Önkormányzat tulajdonában lévő temető
- Nyírszőlős Görögkatolikus Egyház tulajdonában lévő temető esetében.

A társaság 2025. évi üzleti terve a Nyíregyháza Megyei Jogú Város Polgármesterének 1/2025.(V.21.) számú határozata alapján 2025.05.21-én elfogadásra került.

2025 évi gazdálkodásunkat meghatározta a jóváhagyott üzleti terv. Fő törekvésünk volt, hogy a tervben meghatározott vagy annál kedvezőbb mérleg szerinti eredményt érjünk el, törekedtünk a társasági vagyon megőrzésére, a cég működőképességének biztosítására és arra, hogy fizetési kötelezettségeinknek határidőben eleget tegyünk.

A Szabolcs-Szatmár-Bereg Megyei Temetkezési Kft által korábban összeállított 2025. évre vonatkozó terve a terv elkészítésekor rendelkezésre álló információk figyelembevételével került összeállításra, melyben igyekeztünk figyelmen kívül hagyni az előző években a pandémia miatt átmenetileg megnövekedett esetszám torzító hatásait.

A 2025. év üzleti tervében megfogalmazott ágazati árbevételek **1.004.158 E Ft-os** értékéhez viszonyítva kis mértékű árbevétel csökkenés következett be, így a temetésszolgáltatás, üzemeltetés, halottszállítás, sírkő és virág forgalmazás terén összességében **0,75 %-al**, azaz **7.580 E Ft-tal** csökkent az árbevételünk.

A Társasági árbevétel csökkenésének elsődleges oka, a tervezett temetési esetszámhoz viszonyított **1,62 %-os** esetszám növekedés és a kiegészítő tevékenységeken - elsősorban a gazdasági válság hatásaként a rendelési esetszám visszaesése miatt - a temetésszolgáltatás, sírkő és a virágértékesítési tevékenységen összességében **8.843 E Ft-os** bevétel csökkenést értünk el a tervezett értékhez viszonyítva.

A pandémiás esetszámmal korrigált bázis szint alá prognosztizált esetszámhoz viszonyítva 2025 év időszakában **4.720 E Ft-os** árbevétel csökkenést realizáltunk a Társaság a működési területén elsősorban a temetkezési esetszámok jelentős mértékű növekedéséből és a halottszállítási esetszám visszaeséséből adódó szolgáltatási tevékenység ellátásából. A szolgáltatási tevékenységhez kapcsolódó üzemeltetési feladatok végrehajtásából **269 E Ft-os** árbevétel csökkenés következett be.

A bázis értékhez viszonyítva **6,81 %-os**, **63.548 E Ft-os** árbevétel növekedést realizáltunk.

A fentiekén túl a társaság árbevételét, ezen belül a sírkőüzem és a virágértékesítési tevékenységével összefüggő árbevétel összegét nagymértékben befolyásolta a gazdasági válság negatív hatása, illetve a felhasznált alapanyagok beszerzési ára. A megrendelések volumenének csökkenésével a sírkőtevékenység esetében a bázishoz viszonyítva **14,22 %-os** árbevétel növekedést realizáltunk **15.295 E Ft-os** összegben, míg a virágértékesítés esetében a növekmény összege **1.428 E Ft**, mely a bázis **1,33 %-a**.

A társaság adózás előtti eredménye 2025 üzleti évben a terv értékével, azaz **8.573 E Ft-tal** szemben **26.678 E Ft-ban** alakult, mely **18.105 E Ft-tal** kedvezőbb a tervezettől.

Az eredmény alakulását befolyásolta, hogy a nettó árbevétel a tervezettől - az esetszám változás, a virág vásárlási szokások és a sírkőtevékenységgel kapcsolatos munkálatokat befolyásoló időjárás tényezők, a gazdasági válság hatása - jelentős eltéréssel **7.580 E Ft-al** alacsonyabb értéken alakult.

Az anyagjellegű ráfordítások **4.700 E Ft-al**, a személyi jellegű ráfordítások **28.156 E Ft-al**, alacsonyabban, míg az értékcsökkenés **3.630 E Ft-al**, az aktivált saját termelési érték **12.747 E Ft-al**, az egyéb bevételek **3.710 E Ft-al** az egyéb ráfordítások **30.713 E Ft-al** magasabban alakultak a tervezett értékhez viszonyítva.

A bázisértékhez viszonyítva a nettó árbevétel **63.548 E Ft-al**, az anyagjellegű ráfordítások **45.170 E Ft-al**, az értékcsökkenés **5.623 E Ft-al**, az aktivált saját termelési

érték **9.447 E Ft**-al, a személyi jellegű ráfordítások **62.848 E Ft**-al, az egyéb bevételek **25.017 E Ft**-al és az egyéb ráfordítások **18.289 E Ft**-al magasabban alakultak.

A Nyíregyháza Északi temetőben és a vidéki temetőkben kialakított és az utolsó negyedévben használatba vett sírhely alépítmények teljesítmény értéke, a saját kapacitásban végrehajtott beruházási növekménye az év végi elszámoláskor a társaság adózás előtti eredményét számvitelileg **21.372 E Ft**-al növelte a saját rezsiz gyártás során felmerült költségek aktivált saját teljesítményeinek elszámolása.

Az anyagjellegű ráfordítások összege csökkent a tervezetthez képest, a temetés szolgáltatás, és a sírkő üzemben lecsökkent megrendeléseknek, illetve a tevékenységi kör és a feladat függvényében végrehajtott energia megtakarítási és a szigorú költségtakarékosságot elősegítő intézkedéseknek köszönhetően.

A 2025-ös évben a társaság a folyamatos működésre összpontosított, ezért csak a legszükségesebb javítási és karbantartási munkálatok kerültek betervezésre és végrehajtásra a biztonságos üzemenet fenntartása érdekében, mely a még mindig jelentős igénybevétel miatt is jelentős költségfelhasználást eredményezett.

A jelentős esetszám változásból adódó árbevétel kiesés ellenére, a racionális gazdálkodásunknak köszönhetően, és a költséghatékonyság növeléséből – a betöltetlen munkakörök és a fluktuáció figyelembevételével - lehetőség adódott a tulajdonos által javasolt **9%-os differenciált béremelés megvalósítására**.

A személyi jellegű ráfordítások összege csökkent a tervhez képest, aminek az oka, hogy a betervezett és az SZMSZ-ben szereplő betöltetlen munkakör nem került, illetve az év utolsó időszakában részben került betöltésre. Az év közben kilépő munkavállalók pótlása több esetben későbbi időpontban történt, valamint a betegállományban lévő munkavállalók ideiglenes pótlása sem történt meg, így a meglévő munkaerő átcsoportosításával és az alkalmi munkavállalók fokozott bevonásával biztosították a zökkenőmentes feladatellátást.

Az értékcsökkenési leírás az elmúlt időszak fejlesztéseinek következményeként aktivált tárgyi eszközök növekménye, tárgyévben elsősorban az első félévben aktivált eszközök értékcsökkenés mennyiségének növekedése jelentős mértékben növelte az elszámolt értékcsökkenés összegét.

Az egyéb ráfordítások **48.273 E Ft**-os összege a terv adataihoz képest **30.713 E Ft**-os növekedést mutat, aminek oka elsősorban a **32.000 E Ft** értékű fejlesztési támogatás visszafizetés számviteli elszámolása és az önkormányzati és egyéb adók **2.686 E Ft**-os növekedéséből és a selejtezett készletek nyilvántartási értékének ráfordításként elszámolt **2.202 E Ft**-os csökkenése.

Az előző években képzett céltartalék felhasználása tárgyévi költségek fedezetére és céltartalék képzésre a tárgyévi eredmény terhére nem került sor.

SZABOLCS-SZATMÁR-BEREG-MEGYEI TEMETKEZÉSI KFT

(adatok: ezer Ft-ban; %-ban)

Sor szám	A tétel megnevezése	2025. éves terv	2024. bázis 2024.12.31	2025. éves tény	2025. tény / 2025 éves terv index	2025. éves tény- / 2025 terv eltérés	2025. tény / 2024. kft bázis index	2025. tény- / 2024. kft bázis eltérés
a	b	c	d	e	f	g	h	i
I.	Értékesítés nettó árbevétele	1 004 158	933 030	996 578	99,25	-7 580	106,81	63 548
II.	Aktivált saját teljesítmény érték	8 626	11 925	21 372	247,78	12 747	179,22	9 447
III.	Egyéb bevételek	238 366	217 059	242 076	101,56	3 710	111,53	25 017
IV.	Anyagjellegű ráfordítások	496 549	446 678	491 848	99,05	-4 700	110,11	45 170
V.	Személyi jellegű ráfordítások	696 551	605 547	668 395	95,96	-28 156	110,38	62 848
VI.	Értékcsökkenési leírás	35 736	33 743	39 366	110,16	3 630	116,67	5 623
VII.	Egyéb ráfordítások	17 560	29 984	48 273	274,90	30 713	161,00	18 289
A	Üzemi (üzleti) tevékenység eredménye	4 754	46 062	12 144	255,47	7 390	26,36	-33 918
VIII.	Pénzügyi műveletek bevétele	3 876	11 996	14 824	382,44	10 948	123,58	2 829
IX.	Pénzügyi műveletek ráfordítása	57	87	290	508,53	233	334,82	203
B	Pénzügyi műveletek eredménye	3 819	11 909	14 534	380,56	10 715	122,04	2 625
C	Adózás előtti eredmény	8 573	57 971	26 678	311,20	18 105	46,02	-31 293
X.	Adófizetési kötelezettség	0	5 678	2 415	0,00	2 415	42,53	-3 263
E	Adózott eredmény	8 573	52 293	24 263	283,03	15 691	46,40	-28 030

A Nyíregyháza Megyei Jogú Város költségvetéséből a temetők működtetésére, üzemeltetésére a 2025 éves időszakra **185.000 E Ft** működési támogatást folyósított, mely a beszedett árbevételekkel együtt fedezte a város temetőinek az üzemeltetési költségeit.

Társaságnál 2025. évben **32.899 E Ft**-ot fordítottak beruházásokra, melyből tárgyidőszakban a befejezetlen beruházások részbeni felhasználásával aktiválásra került **32.599 E Ft**. Nyíregyháza Megyei Jogú Város Önkormányzata által biztosított fejlesztési forrás - a közbeszerzési pályázat sikertelensége miatt - a fenntartó részére visszafizetésre került.

A társaság 2025.évben **32.599 E Ft** saját forrásból többek között halottszállító pompautót, irodabútorokat, kiegészítőket, kertészeti és számítógépes eszközöket, hangosító berendezéseket vásárolt.

A központi telephelyen a társaság gépjárműveinek biztonságos tárolására, egy 8 férőhelyes gépjármű tároló került kialakításra **5.544 E Ft** értékben.

Az Ópályi temetőben részben önkormányzati fejlesztési forrás felhasználásával az új parcellában temetői út kialakítása, illetve a korábbi évben kialakított mikrohullámú internetes hálózat bővítése történt meg a Nyíregyházi Északi temetőben igazodva a később megvalósítandó beléptető rendszer egyedi igényeihez. A fentiekben túl egyéb kis értékű eszközöket szerzett be.

A társaság 2022-es évben **TOP PLUSZ** energetikai pályázat keretében pályázatot nyújtott be, melynek elbírálása folyamatban.

A társaság összevont eredmény és költségvetésének tervhez és a bázishoz viszonyított adatait az 1. és 2. melléklet tartalmazza.



SZABOLCS-SZATMÁR-BEREG-MEGYEI TEMETKEZÉSI KFT

2 5 5 5 1 9 3 6 9 6 0 3 1 1 3 1 5

Statistikai számjel

3 1

1 5 - 0 9 - 0 8 3 4 8 5

Cégjegyzék száma

Szabolcs-Szatmár-Bereg Megyei Temetkezési Kft

"A" változat


MÉRLEG Eszközök (aktívák)

(adatok: ezer Ft-ban; %-ban)

Sor- szám	A tétel megnevezése	2025. éves terv	2024. éves bázis	2025. éves tény	Index 2025 tény/2025 éves tervek	Eltérés 2025 tény- 2025 éves terv	Index 2025 tény/ 2024 bázis	Eltérés 2025 tény- 2024 bázis
a	b	c	d	e	f	g	h	i
01.	A. Befektetett eszközök (02.+03.+04. sor)	342 598	319 969	313 433	91,49	-29 165	97,96	-6 536
02.	I. IMMATERIÁLIS JAVAK	38	0	0	0,00	-38	0,00	0
03.	II. TÁRGYI ESZKÖZÖK	342 560	319 969	313 433	91,50	-29 127	97,96	-6 536
04.	III. BEFEKTETETT PÉNZÜGYI ESZKÖZÖK	0	0	0	0,00	0	0,00	0
05.	B. Forgóeszközök (06.+07.+08.+09. sor)	520 017	542 695	590 610	113,58	70 593	108,83	47 915
06.	I. KÉSZLETEK	197 650	193 897	209 214	105,85	11 564	107,90	15 317
07.	II. KÖVETELÉSEK	36 520	26 612	37 295	102,12	775	140,14	10 683
08.	III. ÉRTÉKPAPIROK	0	0	0	0,00	0	0,00	0
09.	IV. PÉNZESZKÖZÖK	285 847	322 186	344 101	120,38	58 254	106,80	21 915
10.	C. Aktív időbeli elhatárolások	1 426	4 357	2 652	185,95	1 226	60,86	-1 705
11.	ESZKÖZÖK (AKTÍVÁK) ÖSSZESEN (01.+05.+10. sor)	864 041	867 021	906 695	104,94	42 653	104,58	39 674

Keltezés: Nyiregyháza, 2026. április 15.

Szabolcs-Szatmár-Bereg Megyei
Temetkezési Kft.
4400 Nyiregyháza, Pazonyi tér 5.
Adószám: 25551936-2-15


Vállalkozás vezetője
(képviselője)

Tárgy: „Üzleti Jelentés” a SZABOLCS-SZATMÁR-BEREG Megyei Temetkezési Kft 2025-ös üzleti évének gazdálkodásáról.

SZABOLCS-SZATMÁR-BEREG-MEGYEI TEMETKEZÉSI KFT

2 5 5 5 1 9 3 6 9 6 0 3 1 1 3 1 5

Statisztikai számjel

3 1

1 5 - 0 9 - 0 8 3 4 8 5

Cégjegyzék száma

Szabolcs-Szatmár-Bereg Megyei Temetkezési Kft

"A" változat


MÉRLEG Források (passzívák)

(adatok: ezer Ft-ban; %-ban)

Sor- szám	A tétel megnevezése	2025. éves terv	2024. éves bázis	2025. éves tény	Index 2025 tény/2025 éves tervek	Eltérés 2025 tény- 2025 éves terv	Index 2025 tény/ 2024 bázis	Eltérés 2025 tény- 2024 bázis
a	b	c	d	e	f	g	h	i
12.	D. Saját tőke (13.+14.+15.+16.+17.+18.+19. sorok)	458 756	436 794	461 057	100,50	2 301	105,55	24 263
13.	I. JEGYZETT TŐKE	6 312	6 312	6 312	100,00	0	100,00	0
14.	II. JEGYZETT, DE MÉG BE NEM FIZETETT TŐKE (-)	0	0	0	0,00	0	0,00	0
15.	III. TŐKETARTALÉK	31 833	31 833	31 833	100,00	0	100,00	0
16.	IV. EREDMÉNYTARTALÉK	412 038	346 356	398 649	96,75	-13 389	115,10	52 293
17.	V. LEKÖTÖTT TARTALÉK	0	0	0	0,00	0	0,00	0
18.	VI. ÉRTÉKELÉSI TARTALÉK	0	0	0	0,00	0	0,00	0
19.	VII. ADÓZOTT EREDMÉNY	8 573	52 293	24 263	283,03	15 690	46,40	-28 030
20.	E. Céltartalékok	0	35 000	35 000	0,00	35 000	100,00	0
21.	F. Kötelezettségek (22.+23.+24. sorok)	194 650	190 176	220 958	113,52	26 308	116,19	30 782
22.	I. HÁTRASOROLT KÖTELEZETTSÉGEK	0	0	0	0,00	0	0,00	0
23.	II. HOSSZÚ LEJÁRATÚ KÖTELEZETTSÉGEK	0	0	0	0,00	0	0,00	0
24.	III. RÖVID LEJÁRATÚ KÖTELEZETTSÉGEK	194 650	190 176	220 958	113,52	26 308	116,19	30 782
25.	G. Passzív időbeli elhatárolások	210 635	205 051	189 680	90,05	-20 955	92,50	-15 371
26.	FORRÁSOK (PASSZÍVÁK) ÖSSZESEN (12.+20.+21.+25. sorok)	864 041	867 021	906 695	104,94	42 654	104,58	39 675

Keltezés: Nyíregyháza, 2026. április 15.

Szabolcs-Szatmár-Bereg Megyei
Temetkezési Kft.
4400 Nyíregyháza, Pazonyi tér 5.
Adószám: 25551936-2-15
P.H


Vállalkozás vezetője
(képviselője)

SZABOLCS-SZATMÁR-BEREG-MEGYEI TEMETKEZÉSI KFT

2 5 5 5 1 9 3 6 9 6 0 3 1 1 3 1 5

Statisztikai számjel

3 1

1 5 - 0 9 - 0 8 3 4 8 5

Cégjegyzék száma


Szabolcs-Szatmár-Bereg Megyei Temetkezési Kft

" A " EREDMÉNY KIMUTATÁSA
(összköltség eljárással)

(adatok: ezer Ft-ban; %-ban)

Sor szám	A tétel megnevezése	2025. éves terv	2024. bázis 2024.12.31	2025. éves tény	2025. tény / 2025 éves terv index	2025. éves tény- / 2025 terv eltérés	2025. tény / 2024. kft bázis index	2025. tény- 2024. kft bázis eltérés
a	b	c	d	e	f	g	h	i
I.	Értékesítés nettó árbevétele	1 004 158	933 030	996 578	99,25	-7 580	106,81	63 548
II.	Aktivált saját teljesítmény érték	8 626	11 925	21 372	247,78	12 747	179,22	9 447
III.	Egyéb bevételek	238 366	217 059	242 076	101,56	3 710	111,53	25 017
IV.	Anyagjellegű ráfordítások	496 549	446 678	491 848	99,05	-4 700	110,11	45 170
V.	Személyi jellegű ráfordítások	696 551	605 547	668 395	95,96	-28 156	110,38	62 848
VI.	Értékcsökkenési leírás	35 736	33 743	39 366	110,16	3 630	116,67	5 623
VII.	Egyéb ráfordítások	17 560	29 984	48 273	274,90	30 713	161,00	18 289
A	Üzemi (üzleti) tevékenység eredménye	4 754	46 062	12 144	255,47	7 390	26,36	-33 918
VIII.	Pénzügyi műveletek bevétele	3 876	11 996	14 824	382,44	10 948	123,58	2 829
IX.	Pénzügyi műveletek ráfordítása	57	87	290	508,53	233	334,82	203
B	Pénzügyi műveletek eredménye	3 819	11 909	14 534	380,56	10 715	122,04	2 625
C	Adózás előtti eredmény	8 573	57 971	26 678	311,20	18 105	46,02	-31 293
X.	Adófizetési kötelezettség	0	5 678	2 415	0,00	2 415	42,53	-3 263
E	Adózott eredmény	8 573	52 293	24 263	283,03	15 691	46,40	-28 030

Keltezés: Nyíregyháza, 2026. április 15.


Vállalkozás vezetője
(képviselője)

Szabolcs-Szatmár-Bereg Megyei
Temetkezési Kft.
4400 Nyíregyháza, Pazonyi tér 5.
Adószám: 25551938-2-15
1.



KIEGÉSZÍTŐ MELLÉKLET

2025. január 01.-től 2025. december 31.-ig

terjedő üzleti év beszámolójához

I. Általános rész**1./ A kft bemutatása**

A Szabolcs-Szatmár-Bereg Megyei Temetkezési Kft jogelődje a Szabolcs-Szatmár-Bereg Megyei Temetkezési Vállalat az alapító jogokat gyakorló önkormányzatok 1953.03.31-én kelt 78/1953/III.31/szám alatti Létesítő Határozata alapján alakult, mint Önkormányzati tulajdonú Vállalat, mely 2016. május 20.-al - 2 önkormányzati tulajdonosi összetétellel - teljes jogutódlással átalakult Kft-vé.

A létrejött korlátolt felelősségű társaság a Szabolcs-Szatmár-Bereg Megyei Temetkezési Vállalat általános jogutóda lett, a Vállalat valamennyi jogosultsága és kötelezettsége az átalakulás időpontjától az átalakulással létrejött Kft.-t illeti, illetve terheli.

A társaságot a Szabolcs-Szatmár-Bereg Megyei Bíróság, mint Cégbíróság 15-09-083485 cégjegyzékszámom bejegyezte.

A Kft jegyzett tőkéje 6.312 Eft

2019-es évben a többségi tulajdonos kivásárolta a kisebbségi tulajdonost, így a teljes tulajdoni részesedés Nyíregyháza Megyei Jogú Város tulajdonába került.

Társaságunk 100%-os önkormányzati tulajdonú Kft, melyben a tulajdonosi részesedés az alábbi:

Sszám	Település	2025.12.31	
		Tulajdoni hányad	Rész. %
1	Nyíregyháza Megyei Jogú Város Önkormányzata	387190/387190	100,00
		387190/387190	100,00

Tulajdonosi összetétel tekintetében jelenleg 1 önkormányzat a kft tulajdonosa, amely a 2015-ös évben végrehajtott részesedések, üzletrészek visszavásárlásának és térítés nélküli átadásának, valamint a 2019-es évben végrehajtott kivásárlás eredménye.

A társaságnál felügyelő bizottság működik.

A társaság könyvvizsgálója a *I. W. T. Kft.* Nyilvántartási szám: 001431 (székhely: Nyíregyháza, Arany János utca 8/c) amelynek természetes személy képviselőjeként *Dankó Tibor* (engedély szám: 001943) jár el.

Az „Egyszerűsített éves beszámoló”-t *Pénzes Tibor Csaba* ügyvezető (4400 Nyíregyháza, Tünde köz 2.) jogosult aláírni.

A könyvviteli szolgáltatás körébe tartozó feladatok irányításáért, vezetéséért *Pénzes Tibor Csaba* ügyvezető a felelős (nyilvántartási száma: 184851, 4400 Nyíregyháza, Tünde köz 2.).

A Kft fő tevékenysége: a „Temetkezés, temetkezést kiegészítő szolgáltatás” (temetkezés, halottszállítás, temetőüzemeltetés és sírgondozás)

Kiegészítő tevékenysége: élővirág forgalmazás, sírkő és kőmegmunkálási tevékenység, ajándék- és egyéb termékek kiskereskedelmi tevékenysége, közúti áruszállítás

Székhelye: Nyíregyháza, Pazonyi tér 5.

Telephelye: Nyíregyháza, Pazonyi tér 5.

Kirendeltséget működtet: Mátészalka Hősök tere 10.

Bemutató termet működtet: A központi telephelyén valamint a Szabolcs-Szatmár-Bereg Vármegye 19 településén, melyek az alábbiak:

Nyírmeggyes, Nyírcsaholy, Hodász, Nyírbétek, Piricse, Aranyosapáti, Nyírlugos, Milota, Szamosszeg, Kölcse, Dombrád, Fehérgyarmat, Tiszabecs, Nagyvarsány, Újfehértó, Rozsály, Nyírtura, Szakoly, Kállósemjén

Temetőt üzemeltet:

- Nyíregyháza Megyei Jogú Város tulajdonában lévő temetők (Oros, Nagyszállás, Sóstóhegy, Borbánya,) Nyíregyháza („Hősök Temetője”, „Északi Temető”)
- Kölcse Önkormányzat tulajdonában lévő temető
- Nyírtelek Város Önkormányzat tulajdonában lévő temető
- Ópályi község Önkormányzat tulajdonában lévő temetők
- Nyírtura község Önkormányzat tulajdonában lévő temető
- Szakoly Önkormányzat tulajdonában lévő temető
- Nyíregyháza Magyarok Nagyasszonya plébánia tulajdonában lévő urnatemető
- Győrtelek Község Önkormányzat tulajdonában lévő temető
- Penyige község Önkormányzat tulajdonában lévő temető
- Piricse község Önkormányzat tulajdonában lévő temető
- Kállósemjén Nagyközség Önkormányzat tulajdonában lévő temető
- Nyírlugos Város Önkormányzat tulajdonában lévő temető
- Géberjén község Önkormányzat tulajdonában lévő temető
- Tiborszállás község Önkormányzat tulajdonában lévő temető
- Szamosszeg község Önkormányzat tulajdonában lévő temető
- Nyírkáta község Önkormányzat tulajdonában lévő temető
- Nyírszőlős Görögkatolikus Egyház tulajdonában lévő temető esetében.

A Számvitelről szóló 2000 évi C. tv 9.§ (2) bek. alapján:

Egyszerűsített éves beszámolót készíthet a kettős könyvvitelt vezető vállalkozó, ha két egymást követő üzleti évben a mérleg fordulónapján a következő, a nagyságot jelző három mutatóérték közül bármelyik kettő nem haladja meg az alábbi határértéket:

- a) a mérlegfőösszeg az 1200 millió forintot,
- b) az éves nettó árbevétel az 2400 millió forintot,
- c) az üzleti évben átlagosan foglalkoztatottak száma az 50 főt.

A fentiek alapján a társaság adatai:

(adatok ezer Ft-ban; fő-ben)

Megnevezés	2019. év	2020. év	2021. év	2022. év	2023. év	2024. év	2025. év
Mérleg főösszeg	543 876	653 952	692 529	722 626	782 136	867 021	906 695
Éves nettó árbevétel	591 002	714 441	829 606	835 683	878 909	933 030	996 578
Átlagos foglalkoztatási létszám (fő)	97,37	98,31	97,02	97,47	95,94	97,14	101,98

A Kft Szabolcs-Szatmár-Bereg megyében a „Temetkezés, temetkezést kiegészítő szolgáltatás” területén meghatározó szerepet tölt be.

2./ A számviteli politikánk fő vonásai, alkalmazott eljárások

- A Szabolcs-Szatmár-Bereg Megyei Temetkezési Kft a Számviteli Törvény 9. § (2) bekezdés alapján „egyszerűsített éves beszámolót készít, a törvény 1.sz. mellékletének megfelelően az „A” változat szerint részletezett mérleget és a 2.sz. mellékletének megfelelően összköltséges eljárással készülő eredmény kimutatást készít.
Az adatokat a törvényben rögzített mélységig részletezzük, az adatok ezer forintban értendők.
A mérleg és eredmény kimutatás tételeit tovább nem tagoljuk, sorokat nem vonunk össze.
- A társaság konszolidálásra nem kötelezett.
- A könyvvizetés módja kettős könyvvitel.
- Költségeket elsődlegesen az 5 számlaosztály számláira könyveljük.
- A Számviteli Politikánkban rögzítettek szerint a mérleg fordulónapja december 31.
- A vásárolt kegyeleti anyagok – melyek a temetésszolgáltatás közvetlen szükséges kellékei – nyilvántartása tényleges beszerzési áron, míg az egyéb anyagok – nemeskő, virág, alkatrész, fenntartási anyagok, tisztítószerek – nyilvántartása átlagos beszerzési áron történik.
- A tárgyi eszközöket a kft tényleges beszerzési áron veszi nyilvántartásba. Az amortizáció elszámolása az elhasználódás idejét figyelembe véve lineáris kulcs alkalmazásával történik.
- Az eszközök bekerülési értékének elemeit a Számviteli Törvényben meghatározottak szerint vesszük figyelembe. A törvényben biztosított értékhelyesbítés lehetőségével nem élünk.
- Az immateriális javak, egyéb tárgyi eszközök esetében a hasznos élettartam végén várhatóan realizálható értéket nem minősítjük jelentősnek, ezért ezen eszközök maradvány értékét nullában határozzuk meg.
- Gép, berendezés, felszerelés bekerülési értéke után 14,5 vagy 33 %-os leírási kulcsot alkalmazunk.
- A 100 ezer forint egyedi beszerzési, előállítási érték alatti vagyoni értékű jogok, szellemi termékek, tárgyi eszközök bekerülési értékét használatba vételkor egy összegben számoljuk el értékcsökkenésként.
- Az értékcsökkenést az üzembe helyezés napjától havonta elszámoljuk.
- Terven felüli értékcsökkenést számolunk el, ha a vagyoni értékű jog, szellemi termék, tárgyi eszköz, a beruházás
 - tevékenységváltozás miatt feleslegessé vált,
 - megrongálódott, megsemmisült, rendeltetésszerűen nem használható.

Társaságunk számlavezető pénzügyintézetei:

- Raiffeisen Bank Zrt.
- MBH Bank

II. Specifikus rész

Az „Egyszerűsített éves beszámoló” mérlegében össze nem hasonlítható adat nem szerepel, az eszközök és kötelezettségek minősítésén nem változtattunk.

SZABOLCS-SZATMÁR-BEREG-MEGYEI TEMETKEZÉSI KFT

Az értékelési eljárások, az eszközök kötelezettségek minősítése, az értékcsökkenés elszámolásának módszerei a két évben azonosak, így ilyen okok az eredményt nem befolyásolták.

A Kft mindkét évben összköltséges eredmény kimutatást készített.

III.A. Mérleghez kapcsolódó kiegészítések

1./Immateriális javak:

Immateriális javak nettó értéke 2025-ben nem változott az alábbiak miatt:

**Immateriális javak állományának alakulása
2025. év**

Megnevezés	Nyitó állomány	Változás	adatok eft
			Záró állomány
Bruttó érték			
Szellemi termékek	1 031		1 031
Bruttó értéke összesen	1 031	0	1 031
Értékcsökkenés			
Szellemi termékek	1 031	0	1 031
Értékcsökkenése összesen	1 031	0	1 031
Nettó érték	0	0	0

2025-ben számítógépes szoftver (Office), szellemi termékek vásárlása nem történt, bérlet konstrukciós igénybevétel növekmény történt, így az immateriális javak könyvszerinti értéke nem változott.

2./Tárgyi eszközök

A tárgyi eszközök mérleg szerinti értéke az előző évhez képest **2,04%**-kal csökkent, mely a következő okok miatt következett be:

**Tárgyi eszközök állományának alakulása
2025. év**

Megnevezés	Nyitó állomány	Növekedés	Csökkenés	adatok eft
				Záró állomány
Bruttó érték				
Telek, földterület	690			690
Épület, építmény	362 288	10 227		372 515
Termelő gépek ber. járművek	58 635	16 017		74 652
Üzenő gépek berendezések	37 731	2 039	157	39 613
Egyéb járművek	49 317	0	0	49 317
Igazgatási berendezések	23 739	1 599		25 338
100 Eft alatti gépek, berendezések	15 621	2 716	745	17 592
Képzőművészeti alkotások	146	0	0	146
Összesen	548 168	32 599	902	579 864
Beruházások	3 547	32 899	32 599	3 847
Tárgyi eszközök bruttó értéke összesen	551 715	65 497	33 501	583 712
Értékcsökkenés				
Telek, földterület	0			0
Épület, építmény	107 682	18 043		125 725
Termelő gépek ber. járművek	48 172	5 798		53 970
Üzenő gépek berendezések	14 669	5 005	88	19 587
Egyéb járművek	28 346	6 335		34 682
Igazgatási berendezések	17 379	1 639		19 018
100 Eft alatti gépek, berendezések	15 497	2 546	745	17 298
Képzőművészeti alkotások	0			0
Tárgyi eszközök ért. csökk. Leir.összesen	231 746	39 366	833	270 279
Nettó érték beruh. nélkül	316 422			309 585
Nettó érték összesen	319 969			313 433

Az aktivált tárgyi eszközök bruttó értéke **32.599** Eft-al növekedett. A központi telephelyen kialakított gépjármű tároló és az Ópályi temetőben a tárgy időszakban végrehajtott temetői út rekonstrukciója következtében az épület, építmény aktiválás az összes növekedés **32,27** %-a.

A termelő gépek, berendezések, járművek, üzemi berendezések a növekedés **56,96** %-át, míg az igazgatási berendezések, egyéb eszközök értéke az aktivált tárgyi eszközök növekedésének a **11,26** %-át teszi ki.

2025-ben végrehajtott főbb beszerzések, beruházások:

Gépjármű tároló	5.544 e Ft
Vákuumos lapemelő	660 e Ft
Halottszállító gépjármű	15.236 e Ft
Fénymásológép	650 e Ft
Kisgépek (4 db)	325 e Ft
Hálózat bővítése	220 e Ft
Ópályi temetői út	4.683 e Ft
Informatikai eszközök	628 e Ft
Halottszállító autó felújítás	1.505 e Ft
Hangosító berendezések	72 e Ft
Kertészeti kisgépek (4 db)	693 e Ft

Befejezetlen beruházás állománya bázishoz képest jelentős mértékben nem változott.

Megnevezés	adatok eft			
	Nyitó állomány	Növekedés	Csökkenés	Záró állomány
Energetikai beruházás	1 216			1 216
Hanvasztó terv	1 480			1 480
Műanyag hulladékgyűjtő	106			105
Beléptető rendszer kialakítása	0	300		300
Kompresszor	640			640
Koporsó állvány	72			72
Urnatartó polc	34			34
Összesen	3 547	300	0	3 847

A tárgyi eszközök értékcsökkenés elszámolási módja az előző évhez képest nem változott. Az elszámolt értékcsökkenés **46,82** %-a az épületek, építmények értékcsökkenése.

3./ Befektetett Pénzügyi eszközök

Befektetéseink könyv szerinti értéke 2025-ben nem változott. A társaság befektetett pénzügyi eszközökkel 2025.12.31-én nem rendelkezik.

4./ Készletek

Vásárolt készleteink záró állománya **19.850** e Ft-al, **10,55**%-kal nőtt. Jelentős mértékű növekedés a temetési kellékanyagok, fenntartási anyagok és a termékek soron míg csökkenés a sírkőanyagok, tisztítószeresek soron következett be. A sírkőanyagok mintegy **2.126** e Ft-os (**2,55** %-os mértékben) csökkenésének oka, hogy a felhasznált és értékesített anyagok pótlása - a 2026 év elejére felvett lecsökkent megrendelések

SZABOLCS-SZATMÁR-BEREG-MEGYEI TEMETKEZÉSI KFT

figyelembevételével – részben került végrehajtásra, valamint a bemutató terem készletének beszerzési és megrendelési problémák miatti fel nem töltése is jelentős mértékben csökkentette a készletet. A kellékanyagok készletértékének 8.109 e Ft-os növekedése az év elején várható esetszám növekedés és az áremelkedés hatásának csökkentése miatti elő beszerzésben vásárolt termékek nyilvántartási értékéből adódik. Jelentős mértékű 15.828 e Ft-os növekedés következett be a termékek tekintetében, mely a lakossági igények kiszolgálása érdekében kialakított kompozit urnafal és tujás parcella aktivált értékéből és az év közben értékesített termékek különbözetéből adódik. A tisztítószer mintegy 2.803 e Ft-os (24,46 %-os mértékben) csökkenés oka, hogy a felhasznált védőeszközök pótlása tárgyidőszakban részlegesen történt.

Készletféleségenként az állomány változása az alábbi:

Megnevezés	Nyitó állomány	Záró állomány	Változás	
			e Ft-ban	%-ban
Temetési kellékanyagok	48 032	56 142	8 109	16,88
Virágértékesítés anyaga	958	1 229	271	28,30
Kertészeti és sírgond. Anyagai	0	3	3	0,00
sírkő anyagok	83 450	81 324	-2 126	-2,55
Tüzelőanyagok	0	0	0	0,00
Üzemanyagok	1 567	1 631	65	4,12
Fenntartási anyagok, alkatrészek	1 185	1 768	583	49,24
Nyomatvány irodaszer	490	397	-92	-18,86
Tisztítószer, munkaruha, egyéb	11 459	8 656	-2 803	-24,46
Termékek	40 592	56 420	15 828	38,99
Egyéb (árkülönbözet)	0	0	0	0,00
göngyöleg	392	403	11	2,78
Anyagok összesen	188 125	207 975	19 850	10,55
Közvetített szolg. (hűtés)	106	79	-28	-25,93
Közvetített szolg. (hamvasztás)	744	890	145	19,51
Közvetített szolg. (egyéb)	140	251	111	79,20
Közvetített szolg. (hírdetés)	0	0	0	0
Készletek összesen	189 115	209 194	20 079	10,62

A készletek értékét növeli a 2025 évben készletekre adott előleg összege 20 E Ft értékben.

5./ Követelések

A követelések könyv szerinti értéke (40,14 %-kal) nőtt. December 31-i záró állomány 37.314 e Ft. A növekedés elsődleges oka vevőkövetelés jelentős növekedéséből, és az elővásárlásokhoz kapcsolódó költségvetéssel szembeni adó és ÁFA növekedésből adódó követelés növekedés pozitív változásából adódik.

A vevőkkel szembeni követelés 125,31 %-kal nőtt. Lejárat szerint követeléseink megoszlása az alábbi:

Megnevezés	adatok eft	
	Nyitó állomány	Záró állomány
Határidőn belüli követelések	1 385	2 214
0-30 napon belüli	347	2 050
31-60 napon belüli	668	1 103
61-90 napon belüli	8	328
91-180 napon belüli	319	0
181-360 napon belüli	0	494
éven túli	35	35
Összesen:	2 762	6 224

SZABOLCS-SZATMÁR-BEREG-MEGYEI TEMETKEZÉSI KFT

Fizetési határidőn túli követeléseink egy része a vidéki szolgálati helyek működési területéhez tartozó önkormányzatok tartozása, melyekre – az önkormányzatok likviditásától függően – a tárgyalásokat folytatunk a kiegyenlítés érdekében. Jelentős követeléssel rendelkezünk a biztosítási elszámolások elhúzódása miatt az UNIQA, GENERALI és a GROUPAMA biztosítókkal szemben. Adósainkat írásban rendszeresen felszólítjuk tartozásuk rendezésére. Tárgyévben értékvesztés nem került elszámolásra.

adatok eft

Megnevezés	Nyíregyháza MJV	Összesen
Határidőn belüli követelések		0
0-30 napon belüli	535	535
31-60 napon belüli		0
61-90 napon belüli		0
91-180 napon belüli		0
181-360 napon belüli		0
éven túli		0
Összesen:	535	535

A tulajdonossal és a Nyíregyháza Megyei Jogú Városnak többségi tulajdonosi részesedéssel rendelkező társaságaival szembeni nyitott követelést 2025.12.31-én 535 e Ft összegben tartunk nyilván.

Rövid lejáratú követeléseink az alábbiak:

adatok eft

Megnevezés	Nyitó állomány	Záró állomány
Vevőkövetelés	3 594	7 056
* értékvesztés	-832	-832
Adott előleg	155	186
Munkavállalókkal szembeni követelések	68	51
Munkabér, elsz. előleg	856	1 285
Nav-al szembeni követelések (ÁFA)	20 308	27 052
Egyéb követelés	2 463	2 497
Egyéb adófiz. köt.	0	0
Összesen:	26 612	37 295

Rövidlejáratú követeléseink döntő hányada (72,54%) a költségvetéssel szembeni követelés, a vevőinkkel szembeni követelés (16,69%).

6./Értékpapírok

Egyéb értékpapírral társaságunk nem rendelkezik.

7./ Saját tőke

A saját tőke változás az alábbi:

adatok eft

Megnevezés	Jegyzett tőke	Tőke-tartalék	Eredmény tartalék	Lekötött tartalék	Adózott eredmény	Saját tőke összesen
	E Ft	E Ft	E Ft	E Ft	E Ft	E Ft
2025. január 1-i egyenleg	6 312	31 833	346 356	0	52 293	436 794
Előző évi eredmény felosztása			52 293		-52 293	0
Egyéb változás				0		0
2025. 12.31-i adózott eredmény				0	24 263	24 263
2025. december 31-i egyenleg	6 312	31 833	398 649	0	24 263	461 057

2025 évben a társaság saját tőkéje a 2025 évi „Adózott eredmény-el” nőtt. Az előző év adataihoz viszonyítva jegyzett tőke emelés nem történt.

Tárgyévet követően osztalék fizetésre nem kerül sor.

8./ Céltartalék

Céltartalék képzésre a tárgyévi eredmény terhére nem történt. A korábbi években képzett céltartalék könyveinkben 35.000 E Ft összegben szerepel.

Céltartalék feloldásra 2025. évben nem került sor.

9./ Kötelezettségek

Hosszúlejáratú kötelezettséggel társaságunk nem rendelkezik.

Rövidlejáratú kötelezettségeink 220.958 E Ft, melyből 24.306 E forint a szállítói állomány.

A szállítókkal szembeni kötelezettségünk 65,17 %-kal nőtt a bázishoz képest.

A temetkezési elővásárlásokból származó kötelezettségünk esetében a bruttó elszámolás és a teljesített szerződések következtében egy bruttó 17,17%-os növekmény figyelhető a bázishoz viszonyítva, amely 14.790 E Ft-os növekedést jelent.

A sírkő előlegből származó kötelezettségünk esetében 70,11%-os növekedés figyelhető meg a bázishoz viszonyítva, amely 7.149 E Ft-os növekedést jelent.

Az egyéb rövidlejáratú kötelezettségek között a legnagyobb arányt a szállító, a temetkezési elővásárlás és a sírkőelőleg teszi ki mely összességében 142.572 E Ft, amely a kötelezettségek 64,52 %-a.

Az adóhivatali kötelezettségünk összességében a bázishoz képest nőtt. Az Áfa valamint a 2026. január hónapban kifizetett 2025 évre vonatkozó jövedelemmel összefüggő kötelezettségünk és az egyéb kötelezettségek összességében 77.985 E Ft, amely a kötelezettségek 35,29 %-a.

Megnevezés	adatok eFt	
	Nyitó állomány	Záró állomány
Egyéb kötelezettség	300	300
Munkavállalókkal szembeni kötelezettségek	0	0
Letiltás	74	101
Belföldi szállító	13 732	22 926
Külföldi szállító	0	0
Nem számlázott szállítás	983	1 380
Temetkezési elővásárlás	86 130	100 920
Iparűzési adó	972	890
Sírkő előleg	10 197	17 346
NAV-al szembeni kötelezettségek (ÁFA)	6 690	10 432
Jövedelemmel kapcs kötelezettség	39 039	35 000
Egyéb jövedelemmel összefüggő köt.(SZJA,	28 051	29 560
Nav-al szembeni egyéb kötelezettség	108	202
Egyéb adófiz köt.	3 900	1 900
Összesen:	190 175	220 958

SZABOLCS-SZATMÁR-BEREG-MEGYEI TEMETKEZÉSI KFT

A szállítói kötelezettségünket pénzügyileg - a számla beérkezésének függvényében - a bizonylaton megjelölt határidőn belül rendeztük. Lejárat szerinti kötelezettségeink megoszlása az alábbi:

Megnevezés	adatok eft	
	Nyitó állomány	Záró állomány
Határidőn belüli szállítói kötelezettségek	14 715	24 165
0-30 napon belüli	0	141
31-60 napon belüli	0	0
61-90 napon belüli	0	0
91-180 napon belüli	0	0
181-360 napon belüli	0	0
éven túli	0	0
Összesen:	14 715	24 306

A tulajdonossal és a Nyíregyháza Megyei Jogú Városnak többségi tulajdonosi részesedéssel rendelkező társaságaival szembeni kötelezettség:

Megnevezés	adatok eft				
	NYÍRVV Nonprofit kft	Nyírségvíz Zrt	ÉAK Nonprofit Kft	Nyírinfó Kft	Összesen
Határidőn belüli szállítói kötelezettségek	148	149	842	101	1 240
0-30 napon belüli	0	0	0	0	0
31-60 napon belüli	0	0	0	0	0
61-90 napon belüli	0	0	0	0	0
91-180 napon belüli	0	0	0	0	0
181-360 napon belüli	0	0	0	0	0
éven túli	0	0	0	0	0
Összesen:	148	149	842	101	1 240

10./ Aktív-passzív időbeli elhatárolások

Az aktív időbeli elhatárolás összege a 2024. évhez képest **39,14** %-kal volt alacsonyabb, ezen belül a költségek elhatárolása **147 E Ft**-al nőtt, míg a bevételek elhatárolása **1.853 E Ft**-al csökkent.

Az elhatárolásra az alábbi jogcímenek kerültek sorra:

Megnevezés	adatok eft		
	Nyitó állomány	Záró állomány	%
Bevételek aktív időbeli elhatárolása			
Betét kamat	247	827	335,06
Tevékenységi támogatás (Kölcsé)	1794	0	0,00
Tevékenységi támogatás (Tiborszállítás)	449	0	0,00
Tevékenységi támogatás (Penyige)	504	145	28,85
Jutalék (Hírdetés)	0	168	0,00
Összesen	2 993	1141	38,11
Költségek, ráfordítások aktív időbeli elhatárolása			
Folyóiratok előfizetése	148	166	111,93
Biztosítás	638	698	109,39
Szakkönyv, közlöny	85	96	113,10
Program követési díj	456	535	117,23
Egyéb	37	17	45,71
Összesen	1 364	1 511	110,80
Mindösszesen	4 357	2 652	60,86

A passzív elhatárolások:

Megnevezés	adatok eFt		
	Nyitó állomány	Záró állomány	%
481. Bevételek passzív időbeli elhatárolása	1 738	1 629	93,70
482. Költségek, ráfordítások időbeli elhatárolása	975	1 241	127,34
483. Halasztott bevételek	202 338	186 810	92,33
Összesen	205 051	189 680	92,50

A passzív elhatárolások jogcímei az alábbiak:

Megnevezés	adatok eFt		
	Nyitó állomány	Záró állomány	%
481. Bevételek passzív időbeli elhatárolása			
Bérletek. Koszorú, hűtés, hirdetés	1 738	1 629	93,70
Összesen	1 738	1 629	93,70
482. Költségek, ráfordítások időbeli elhatárolása			
Munkabér és járulékok	528	792	149,82
Bérleti díj	30	30	100,00
Munkavédelem	180	90	50,00
Villamos áram	174	244	140,29
Vizdíj	63	86	137,08
Összesen	975	1 241	127,34

Megállapítható, hogy a szokásos jogcímen keletkezett passzív időbeli elhatárolás, mértékét tekintve növekvő tendenciájú.

A szokásos bérletek, hűtés, hirdetés és az élővirág értékesítés árbevételéhez kapcsolódó időbeli elhatárolás az elmúlt évhez képest kis mértékben **6,30** %-al csökkent.

A költségek időbeli elhatárolása **27,34** %-al nőtt a bázishoz képest. A számlázási fegyelem és az időben beérkezett számlák, valamint az igénybe vett szolgáltatások értékének növekedése miatt a munkabérrel, vízzel és villamos energiával kapcsolatos költségek időbeli elhatárolása a bázishoz viszonyítva magasabb szintűek.

SZABOLCS-SZATMÁR-BEREG-MEGYEI TEMETKEZÉSI KFT

összegek eFt

Megnevezés	Nyitó állomány	Záró állomány	%
493. Halasztott bevételek			
Út urnafal	5 249	5 122	97,58
Kerítés	3 778	3 309	87,58
Vidéki temetők	4 935	4 663	94,49
Gépkocsi	739	721	97,58
Korányi fal melletti út	6 374	6 220	97,58
Hősök temetője kerítés+kapu	3 709	3 249	87,58
Hősök temetője felújítás	4 989	4 370	87,58
Bemosó felújítás	3 087	2 704	87,58
Fa ravatalozó tetőszerkezet	3 908	3 422	87,58
Borbánya parkosítás	448	392	87,58
Borbánya vízvezeték	89	78	87,59
Borbánya kerítés	1 403	1 228	87,58
Borbánya út	1 773	1 553	87,58
Borbánya harang + harangláb	654	573	87,58
Főbejárati ravatalozó felújítása	10 159	8 897	87,58
Nyútelek temető	1 495	1 458	97,58
Korányi úti építmények	10 078	9 699	96,24
Mátészalka temető felújítása	680	595	87,58
Orosi temető	2 122	1 858	87,58
Kerítés pazonyi út	3 127	2 739	87,58
Északi temető vízvezeték	470	458	97,61
Északi temető út	3 477	3 394	97,61
Főbejárati ravatalozó kamera	0		0,00
Pazonyi úti kerítés	22 643	20 256	89,46
Borbánya ravatalozó	7 091	6 421	90,55
Bemosó park bővítés	2 831	2 565	90,58
Megnem születettek emlékműve	982	897	91,30
Új parcella kialakítása (út)	4 633	4 227	91,24
Új parcella kialakítása (vízvezeték)	435	397	91,18
Lift	10 200	9 256	90,74
Vízvezeték rekonstrukció	4 295	3 838	89,37
Sóstóhegy ravatalozó előtető	2 261	2 080	92,02
Illemlhely Oros	376	346	92,05
Illemlhely Sóstóhegy	376	346	92,05
Illemlhely Nagyszállás	376	346	92,05
Illemlhely Nyírszőlős	376	346	92,05
Úthálózat (kosbor utca)	14 431	13 334	92,40
Út (gránátturásbolt és 9. tujás között)	8 101	7 485	92,40
Bemosó park bővítés (III.blokk)	7 004	6 524	93,15
Korányi úti bejárat és kapu rekonstrukció	11 639	10 880	93,48
Beléptető rendszer	3 077	2 876	93,48
Beléptető rendszer pazonyi út	5 044	4 732	93,81
Pazonyi úti bejárat és kapu rekonstrukció	21 890	20 536	93,81
Szarúter korténer Pazonyi út	220	213	96,95
Ópályi temetői út	0	990	0,00
Csapadékvíz elvezető (rózsapark)	1 313	1 214	92,45
Összesen	202 338	186 810	92,33

Halasztott bevételek címen 2024. december 31-én 202.338 e Ft-ot tartottunk nyilván, 2025. december 31-én ennek összege 186.810 e Ft, ez 7,67 %-os csökkenést jelent.

A 2025-ös évben 32.000 e Ft fejlesztési célú pénzeszköz átvételére került sor, azonban sikertelen pályázat miatt a tulajdonosnak visszafizetésre került. A főkönyvi számlán a korábban elhatárolt bevételekből az aktivált tárgyi eszközök értékcsökkenésének arányában feloldott időbeli elhatárolás negatív különbözete került kimutatásra.

III.B. Eredmény kimutatáshoz kapcsolódó kiegészítések**1. Árbevétel**

A kft nettó árbevétele 966.578 e Ft, mely 6,81%-kal magasabb a 2024. évi nettó árbevételétől.

Az árbevétel az alábbi tevékenységekből realizálódott:

Megnevezés	2024 év bázis	2025 év tény	Változás	adatok eFt
				Index % Tény/ bázis
I. Nettó árbevétel	933 030	996 578	63 548	106,81
Ebből: Temetésszolgáltatás	550 547	590 503	39 956	107,26
- Temetésszolgáltatás árbevétele	354 815	380 404	25 589	107,21
- Halottszállítás	108 917	117 728	8 811	108,09
- Közvetített szolgáltatás árbevétele	86 815	92 371	5 556	106,40
Ebből: Temetőüzemeltetés árbevétele	165 850	172 138	6 287	103,79
- Sírgondozás árbevétele	4 773	5 514	742	115,54
- Vállalkozók által fizetett díj árbevétele	5 158	5 368	210	104,08
- Sírhely bevétel	58 233	62 089	3 856	106,62
- Ravatalhasználati díjbevétel	50 185	51 231	1 046	102,08
- Hütési díj bevétele	7 956	8 928	972	112,22
- Parkolási díj bevétele	39 357	38 834	-523	98,67
- Temetőfenntartási hozzájárulás bevétele	189	173	-16	91,67
Ebből: Sírkötevékenység árbevétele	107 550	122 845	15 295	114,22
Ebből: Vásárolt virág bevétele	107 303	108 730	1 428	101,33
Ebből: egyéb árbevétel	1 781	2 362	582	132,67

Az árbevétel jelentős hányada 59,25 %-a (bázisban 59,01%) az alaptevékenységet jelentő temetésszolgáltatásból származik. A temetésszolgáltatás árbevétele a bázis 107,26 %-a, azaz bázishoz viszonyítva 39.956 E Ft-al magasabb.

A temetőüzemeltetés árbevétele is jelentősen nőtt. Az üzemeltetéshez tartozó árbevételek tekintetében az előző üzleti év adataihoz képest - a Behajtási díj és a temetőfenntartási hozzájárulás árbevételének kivételével - jelentős növekedés következett be.

A nettó bevétel, a vizsgált időszakban 63.548 E Ft-al magasabb az előző üzleti év adatainál, amely a bázishoz viszonyítva 6,81 %-os növekedést jelent, a kis mértékű esetszám növekedés, a sírkő megrendelés és a szállítási növekmény következményeként.

A temetőüzemeltetés bevétele a nettó árbevételből 17,27 %-os arányt képvisel (ez a bázisban 17,78 % volt).

Egyéb tevékenységi bevételünknel, mely a sírkötevékenységet és a virágértékesítési tevékenységet foglalja magába 7,78 %-os növekedés következett be. A bázis adataihoz képest is jelentős 16.723 Eft-os árbevétel növekedés realizálódott.

Export értékesítésünk nem volt

1.1. Egyéb bevételek

SZABOLCS-SZATMÁR-BEREG-MEGYEI TEMETKEZÉSI KFT

Az egyéb bevételek és ráfordítások között az alábbi összegek kerültek elszámolásra:

Megnevezés	2024 év bázis	2025 év tény	Változás	
			e Ft-ban	%-ban
Fejlesztési célú támogatás	0	32 000	32 000	0,00
Önkormányzati támogatás	189 997	191 544	1 547	0,81
Tb ellátások bevétele	71	287	216	304,28
Térítés nélküli ÉCS visszavez	99	99	0	0,00
Káreseménnyel kapcs. Térítés	496	988	492	99,11
Céltartalék feloldása	9 644	0	-9 644	-100,00
Értékvesztés visszairása	241	0	-241	-100,00
Egyéb vagyonnöv.bevétele	309	322	13	4,26
Költségvetésből kap. támogatás	65	0	-65	-100,00
Egyéb	519	267	-252	-48,60
Elengedett kötelezettség	21	137	115	537,37
számla különbözet	5	3	-3	-51,29
Fejlesztési célú támogatás visszave	15 591	16 429	838	5,37
Egyéb bevételek összesen:	217 059	242 076	25 017	11,53

Az egyéb bevételek összege az előző üzleti évhez viszonyítva **25.017 E Ft-al** nőtt, ami **11,53 %-os** növekedés. Ezen növekedéshez nagymértékben hozzájárult az, hogy a 2025 év időszakában a bázis időszakhoz képest társaságunk a fenntartó által biztosított beruházás végrehajtására **32.000 E Ft-al** több fel nem használt fejlesztési támogatásban részesült, mely sikertelen pályázat miatt a fenntartó részére a tárgyidőszak végén visszafizetésre került. A bevétel növekedéshez nagymértékben hozzájárult a korábbi években kapott és elhatárolt fejlesztési támogatás visszavezetett értéke és a 2023-as és 2024-es években képzett céltartalék feloldásának bázishoz viszonyított elmaradása.

Megnevezés	2024. év bázis	2025. év tény	Tény/bázis
			%
Nyíregyháza Megyei Jogú Város Önkormányzata	185 000	185 000	100,00
Tiborszállás Önkormányzata	897	897	100,00
Kölcse Önkormányzata	1 794	897	50,00
Kállósemyén önkormányzat	502	1 300	258,84
Milota Önkormányzata	0	248	0,00
Penyige Önkormányzata	504	332	65,90
Ópályi Önkormányzata	1 300	1 300	100,00
Nyírtura Önkormányzata	0	1 570	0,00
Összesen	189 997	191 544	100,81

1.2. Egyéb ráfordítások

Az egyéb ráfordítások összege **48.273 E Ft** a bázishoz képest **18.289 E Ft-al** nőtt, a realizált érték a bázishoz viszonyított növekedése **61,00 %-os**.

Megnevezés	2024 év bázis	2025 év tény	Változás	
			e Ft-ban	%-ban
Anyag selejtezés	299	268	-31	-10,49
Bírság, késedelmi kamat, kártérítés	0	62	62	0,00
Önkormányzati adók	11 443	12 258	814	7,12
Egyéb adók	594	617	22	3,77
Céltartalék képzés	14 644	0	-14 644	-100,00
Behajthatatlan követelés	254	0	-254	-100,00
Elengedett követelés	0	100	100	0,00
Központi költségvetéssel elszámolt adók	915	1 113	198	21,61
Elkülönített állami pénzalapokkal elsz. adók	1 729	1 851	123	7,09
Adott támogatás	100	0	-100	-100,00
Fejlesztési támogatás visszafizetendő összege	0	32 000	32 000	0,00
Egyéb ráfordítások	5	5	0	4,96
Egyéb ráfordítások összesen:	29 984	48 273	18 289	61,00

A fenti táblázatból egyértelműen látható, hogy a bázishoz viszonyított növekedés elsődleges oka a fel nem használt és év végén visszafizetett fejlesztési támogatás, és a tárgyévben nem képzett céltartalék összevont értéke.

Behajthatatlan követelés tárgyidőszakban nem került leírásra, a bizonytalan követelésekre az óvatosság elvének megfelelően értékvesztést nem képeztünk.

1.3 Pénzügyi bevételek, ráfordítások

Megnevezés	2024 év bázis	2025 év tény	Változás	adatok eFt
				Index % Tény/ bázis
Pénzügyi műveletek bevételei	11 996	14 824	2 829	123,58
Pénzügyi műveletek ráfordításai	87	290	203	334,82
Pénzügyi műveletek eredménye	11 909	14 534	2 625	122,04

A pénzügyi műveletek bevételei és ráfordításai között a bázishoz viszonyítva jelentős változás következett be. A pénzügyi ráfordítások tekintetében növekedés elsődlegesen a devizás tételek ártérkeléséből adódó realizált árfolyamvesztés, valamint a külföldi kötelezettségek kifizetésekor bekövetkezett árfolyamvesztés következménye. A pénzügyi bevételek bázishoz viszonyított növekménye elsősorban a lekötött pénzeszközök után realizált jelentős 2.933 E Ft-os többlet kamatbevételből adódik.

2. Igénybe vett és egyéb szolgáltatások, aktivált teljesítmény

Eredmény kimutatásunkban elszámolt igénybevett szolgáltatások, és egyéb szolgáltatások, és az aktivált teljesítmények részletezése:

Megnevezés	2024 év bázis	2025 év tény	Változás	adatok eFt
				Index % Tény/ bázis
Igénybevett szolgáltatások értéke	70 003	87 966	17 964	125,66
Ebből: Szállítás, rakodás	8 926	11 561	2 635	129,52
Ebből: Idegenek által végzett	27 850	33 565	5 715	120,52
Ebből: igénybe vett	9 040	9 719	679	107,52
Ebből: Posta telefon költség	2 526	2 628	102	104,02
Ebből: Hírdetés, reklám	4 392	3 982	-410	90,67
Ebből: Egyéb szolgáltatások	17 268	26 511	9 243	153,52
Egyéb szolgáltatások értéke	13 890	17 443	3 553	125,58
Ebből: Bank költség	9 202	11 804	2 602	128,27
Ebből: Biztosítás	4 068	4 639	571	114,05
Ebből: Egyéb	620	1 000	379	161,14
Eladott (közvetített) szolgáltatások	86 517	92 919	6 402	107,40
Aktivált saját teljesítmények	11 925	21 372	9 447	179,22
Ebből: Műkögyártás, Anyag	5 974	14 751	8 778	246,94
Ebből: kertészet	-855	1 077	1 932	-125,96
Ebből: Beruházás	6 806	5 544	-1 262	81,45

Az adózás előtti eredményt az alábbi tételek csökkentik, illetve növelik:

Megnevezés	adatok eFt	
	2025. év tény	2025.01.01-2025.12.31
Adózás előtti eredmény		26 678
Adózás előtti eredményt csökkentő jogcímek:		
Adótörvény szerint figy.vett ért.csökk./Tao.tv.7§(1)cs./		39 366
Feloldott céltartalék /Tao.tv.8§(1)bek.a./		0
Visszaírt értékvesztés //Tao.tv.8.§.(1)n./		0
Adózás előtti eredményt csökkentő jogcímek összesen:		39 366
Adózás előtti eredm. növelő jogcímek:		
Számv. törv. alapján költségként elsz. écs.leírás /Tao.tv.8.§(1)b/		39 366
Nem a vállalkozási tev.-el kapcsolatos költségek /Tao.tv. 8.§.(1)d.		0
Tb., Art jogkövetkezmények, bírság /Tao.tv.8.§.(1)e./		57
Képzett céltartalék		0
Adóévben elszámolt értékvesztés /Tao.tv.8.§.(1)gy./		0
Elengedett követelés /Tao.tv.8.§.(1)h./		100
Adózás előtti eredményt növelő jogcímek összesen:		39 522
Számított Adó alap		26 834
Társasági adó		2 415
Minimum Jövedelem		1 253 478
Min.jöv. Adó alap		25 070
Jövedelem vagy (nyereség minimum Adó		2 256
Fizetendő Társasági adó		2 415

A számított adóalapunk **26.834 E Ft**, mely több az elvárt nyereségminimum **25.070 Eft** összegtől ezért a társasági adófizetési kötelezettségünk az alábbiak szerint alakul:

Megnevezés	adatok eFt			
	2024 év bázis	2025 év tény	Változás	Index % Tény/bázis
Adózás előtti eredmény	57 971	26 678	-31 294	46,02
Adózás előtti eredményt növelő tételek	48 741	39 522	-9 219	81,09
Adózás előtti eredményt csökkentő tételek	43 627	39 366	-4 261	90,23
Adó alap	63 085	26 834	-36 251	42,54
Számított Adófizetési kötelezettség	5 678	2 415	-3 263	42,54
Minimum Jövedelem	1 162 085	1 253 478	91 393	107,86
Min.jöv.Adó alap	23 242	25 070	1 828	107,86
Min. Jöv. Adó	2 092	2 256	165	107,86
Társasági adó	5 678	2 415	-3 263	42,54

Az adózás előtti eredmény **31.294 E Ft**-al csökkent a bázishoz képest, míg az adóalap a növelő és csökkentő tételek változásának hatására **36.251 E Ft**-al alacsonyabb, mint a bázis évben. Az adóalapot növelő tétel **9.219 E Ft**-al, az adóalapot csökkentő tétel **4.261 E Ft**-al csökkent, így a tételek összevont hatásként csökkentették a számított adóalapot a bázishoz képest.

Az adózás előtti eredmény csökkenése, valamint a növelő és csökkentő negatív hatása mellett társaságunknak - a 2025 évi adójogszabályok előírásainak alapján a nyereségminimumra vonatkozó szabályok figyelembevételével **2.415 E Ft**-os adófizetési kötelezettsége keletkezett, ami a bázishoz viszonyítva **3.263 E Ft**-os csökkenést mutat.

IV. Tájékoztató rész

1./ A vállalkozás vagyoni helyzete

Megnevezés	adatok eFt					
	2024 év bázis	Rész arány 2024 évben	2025 év tény	Rész arány 2025 évben	Változás	Index % Tény/bázis
Befektetett eszközök	319 969	36,90	313 433	34,57	-6 536	97,96
IMMATERIÁLIS JAVAK	0	0,00	0	0,00	0	0,00
TÁRGYIESZKÖZÖK	319 969	36,90	313 433	34,57	-6 536	97,96
BEFEKTETETT PÉNZÜGYIESZKÖZÖK	0	0,00	0	0,00	0	0,00
Forgóeszközök	542 695	62,59	590 610	65,14	47 915	108,83
KÉSZLETEK	193 897	22,36	209 214	23,07	15 317	107,90
KÖVETELÉSEK	26 612	3,07	37 295	4,11	10 683	140,14
ÉRTÉKPAPIROK	0	0,00	0	0,00	0	0,00
PÉNZESZKÖZÖK	322 186	37,16	344 101	37,95	21 915	106,80
Aktív időbeli elhatárolások	4 357	0,50	2 652	0,29	-1 705	60,86
Eszközök Összesen	867 021	100,00	906 695	100,00	39 674	104,58

A Kft mérleg fősszege jelentősen nőtt. A társasági vagyon az üzleti év végére 900 millió forint fölé növekedett. A 906.695 E Ft-os mérleg fősszeg előző évi záró értéktől 4,58 %-al magasabb. A Társaság saját tőkéjét 2025-ben a vizsgált időszakban 5,55 %-al növelte, melyből jelentős arányt képvisel a 24.263 E Ft-os adózott eredmény összege.

A mérlegben kimutatott kötelezettségeink, az összes forrás 24,37 %-át tették ki az üzleti év végén az előző üzleti év 21,93 %-ával szemben.

Megnevezés	adatok eFt					
	2024 év bázis	Rész arány 2024 évben	2025 év tény	Rész arány 2025 évben	Változás	Index % Tény/bázis
Saját tőke	436 794	50,38	461 057	50,85	24 263	105,55
JEGYZETT TŐKE	6 312	0,73	6 312	0,70	0	100,00
JEGYZETT, DE MÉG BE NEM FIZETETT TŐKE (-)	0	0,00	0	0,00	0	0,00
TŐKETARTALÉK	31 833	3,67	31 833	3,51	0	100,00
EREDMÉNYTARTALÉK	346 356	39,95	398 649	43,97	52 293	115,10
LEKÖTÖTT TARTALÉK	0	0,00	0	0,00	0	0,00
ÉRTÉKELÉSI TARTALÉK	0	0,00	0	0,00	0	0,00
ADÓZOTT EREDMÉNY	52 293	6,03	24 263	2,68	-28 030	46,40
Céltartalékok	35 000	4,04	35 000	3,86	0	100,00
Kötelezettségek	190 176	21,93	220 958	24,37	30 782	116,19
HÁTRASOROLT KÖTELEZETTSÉGEK	0	0,00	0	0,00	0	0,00
HOSSZÚ LEJÁRATÚ KÖTELEZETTSÉGEK	0	0,00	0	0,00	0	0,00
RÖVID LEJÁRATÚ KÖTELEZETTSÉGEK	190 176	21,93	220 958	24,37	30 782	116,19
Passzív időbeli elhatárolások	205 051	23,65	189 680	20,92	-15 371	92,50
FORRÁSOK (PASSZÍVÁK) ÖSSZESEN	867 021	100,00	906 695	100,00	39 676	104,58

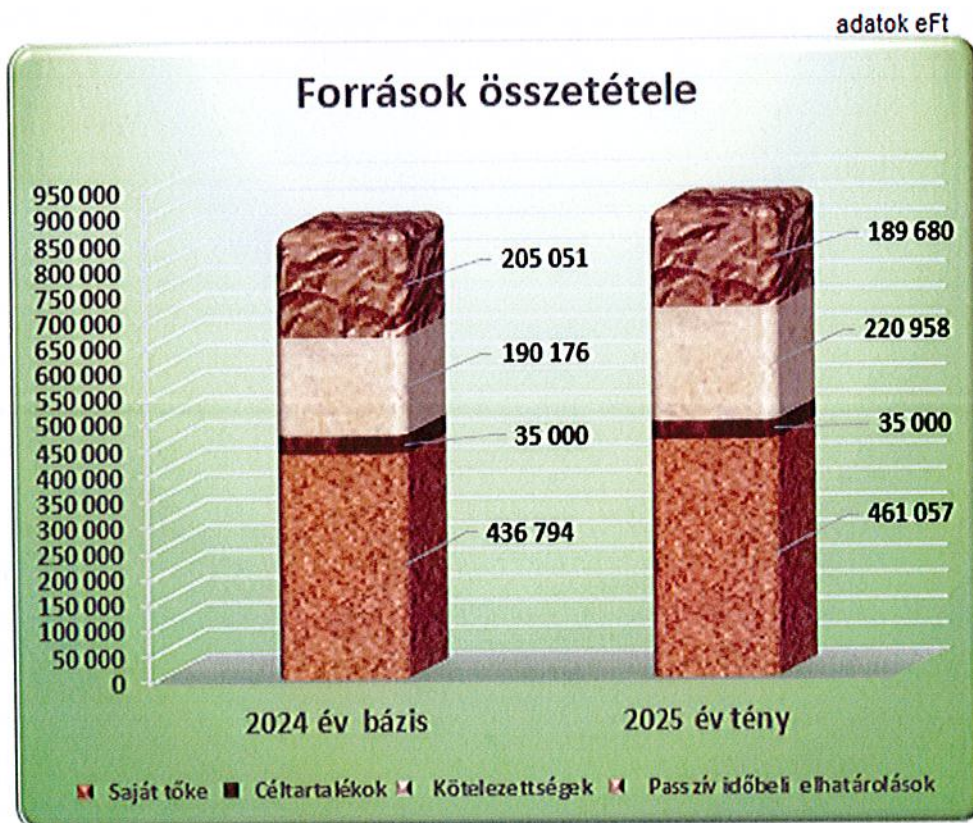
A vagyoni helyzet értékelését a továbbiakban, a mérlegben szereplő korrigálatlan adatok alapján végezzük.

A befektetett eszközök tőkefedezete (fedezeti tőke a befektetett eszközök százalékában) változatlanul magas 147,10 % a bázis 136,51 %-val szemben. A cég a befektetett eszközeinek nagy részét saját forrásból finanszírozza.

A cég tőkeszerkezete összességében, valamint a fedezeti tőke dinamikája, a kockázatviselő és önfinanszírozó képességének alakulása rendkívül kedvezőnek minősül.

adatok eFt

Megnevezés	2024 év bázis	Rész arány 2024 évben	2025 év tény	Rész arány 2025 évben	Változás	Index % Tény/bázis
Saját tőke	436 794	50,38	461 057	50,85	24 263	105,55
Idegen tőke	395 227	45,58	410 638	45,29	15 411	103,90
Céltartalék (egyéb)	35 000	4,04	35 000	3,86	0	100,00
Források összesen	867 021	100,00	906 695	100,00	39 675	104,58



Az eszközök összetételét vizsgálva megállapítható, hogy a tárgyi eszközök elhasználódottsága a végrehajtott fejlesztések hatására kis mértékben csökkent. A mutatószámok vizsgálata alapján, míg 2024 időszakban a tárgyi eszközök elhasználódottsága **41,63 %**-a volt, e mutató 2025 év időszakára **45,95 %**-ra változott.

A kedvező mutatószám ellenére a tárgyi eszközök elhasználódottsága jelentős a kedvező érték „csupán” az átalakulás során kötelezően végrehajtandó nyitó tétel módosítás eredménye.

Az összes eszköz **1,10**-szorososa a 2025. évi árbevétel, tehát az eszközök fordulatszáma felette van a szakirodalom szerint kedvezőnek tartott 1,0 értéknél.

SZABOLCS-SZATMÁR-BEREG-MEGYEI TEMETKEZÉSI KFT

adatok eFt						
Megnevezés	2024 év bázis	Érték %	2025 év tény	Érték %	Változás	Index % Tény/bázis
Befektetett eszközök tökefedezete						
Saját tőke *100	436 794	136,51	461 057	147,10	10,588	107,76
Befektetett eszközök	319 969		313 433			
Eszközök fordulatszáma						
Nettó árbevétel *100	933 030	1,08	996 578	1,10	0,023	102,14
Eszközök összesen	867 021		906 695			
Készletek fordulatszáma						
Nettó árbevétel *100	933 030	4,81	996 578	4,76	-0,049	98,99
Készletek	193 897		209 214			
Tárgyi eszköz használhatósági foka						
Tárgyi eszközök nettó értéke *100	319 969	58,37	313 433	54,05	-4,318	92,60
Tárgyi eszközök bruttó értéke	548 168		579 864			
Járművek használhatósági foka						
Járművek nettó értéke *100	24 927	28,11	26 732	27,20	-0,913	96,75
Tárgyi eszközök bruttó értéke	88 680		98 293			

Az elmúlt években nagy dinamizmussal nőtt a készletek fordulatszáma, míg 2024 időszakban 4,81 volt e mutató (193.897 e Ft-os készlettel 933.030 e Ft árbevételt realizáltunk), azonban a készletezés következményeként 2025 évben ez az érték 4,76 értékre csökkent (209.214 e Ft-os készlettel 996.578 e Ft árbevételt értünk el).

2./ Társaság pénzügyi likviditási helyzete

A kötelezettségek az összes forrás 24,370 %-át teszik ki. A nettó eladósodottság az előző évi 37,45 %-ról 39,84 %-ra nőtt. (A követelésekkel csökkentett kötelezettségek a saját tőke 39,84 %-ának felelnek meg.)

adatok eFt						
Megnevezés	2024 év bázis	Érték %	2025 év tény	Érték %	Változás	Index % Tény/bázis
Eladósodottság foka						
Kötelezettségek *100	190 176	21,93	220 958	24,370	2,435	111,10
Eszközök összesen	867 021		906 695			
Likviditási mutatók						
Forgóeszközök *100	542 695	285,37	590 610	267,30	-18,070	93,67
Rövid lej.köt.	190 176		220 958			
(Forgóeszközök - készletek) *100	348 798	183,41	381 396	172,61	-10,798	94,11
Rövid lej.köt.	190 176		220 958			
(Pénzeszközök) *100	322 186	169,42	344 101	155,73	-13,684	91,92
Rövid lej.köt.	190 176		220 958			
Nettó eladósodottság						
Kötelezettség-követelés *100	163 564	37,45	183 663	39,84	2,389	106,38
Saját tőke	436 794		461 057			
Vevő-Szállító arány						
Vevők	2 762	18,77	6 224	25,61	6,835	136,41
Szállító	14 715		24 306			

A rövid távú likviditás (pénzeszközök a rövid lejáratú kötelezettségek százalékában) 2024. december 31.-én 169,42 % volt. 2025 év végén e mutató 155,73 % volt, ami magas érték, nagyságát a pénzeszközök és a rövid lejáratú kötelezettségek aránytalan változása határozta meg.

A vevő-szállító arány az előző évihez képest 18,77 %-ról 25,61 %-ra változott. Az értékek alapján a vevőállományt részben a szállítói állomány finanszírozza. Az alacsony érték ellenére a társaság fizetési gondokkal jelenleg nem rendelkezik. A fizetési határidők nagyon magasak a szállítók tekintetében.

3./ A társaság jövedelmi helyzete

Megnevezés	2024 év bázis	Érték %	2025 év tény	Érték %	Változás	adatok eFt
						Index % Tény/bázis
Tőkearányos jövedelmezőség						
Adózott eredmény *100 Saját tőke	52 293 436 794	11,97	24 263 461 057	5,26	-6,710	43,96
Árbevétel arányos jövedelmezőség						
Adózott eredmény *100 Nettó árbevétel	52 293 933 030	5,60	24 263 996 578	2,43	-3,170	43,44
Eszközarányos jövedelmezőség						
Adózott eredmény *100 Eszközök összesen	52 293 867 021	6,03	24 263 906 695	2,68	-3,355	44,37

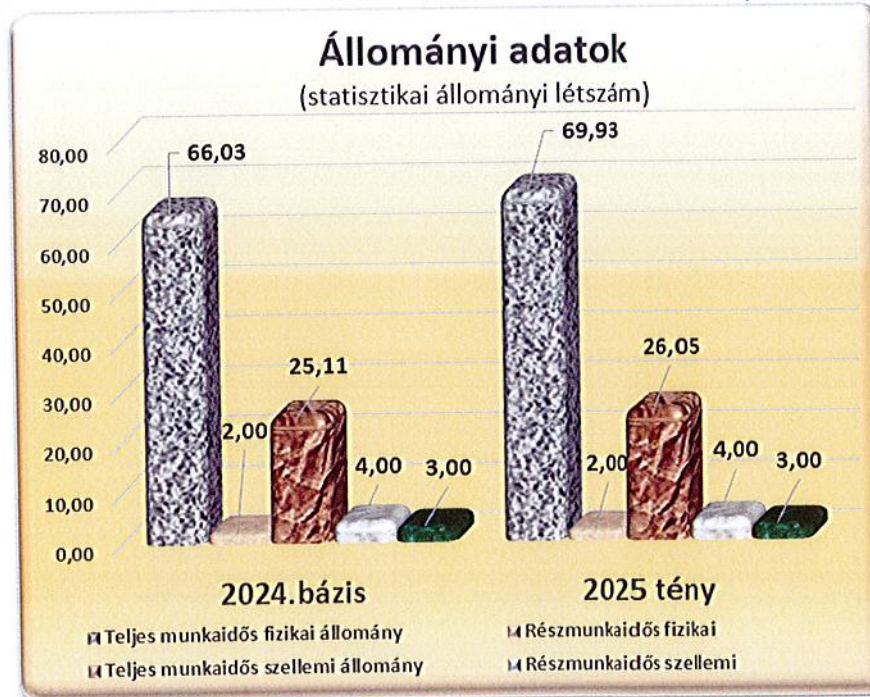
Összegezve: a társaságunk vagyoni, pénzügyi, jövedelmi helyzete stabil, e stabilitás a szakmai sajátosságok figyelembevételével értelmezhető. Működési és finanszírozási dinamikája kis mértékben kedvezőtlen. Munkavállalóinkkal, adóhivatallal, szállítókkal szemben nincs és nem volt lejárt határidejű tartozásunk, kötelezettségeinket határidőn belül teljesítettük.

4./Egyéb tájékoztatások

A kft létszám és béradatai az alábbiak:

Megnevezés	(adatok ft-ban; %-ban)					
	2024.bázis		2025 tény		% 2024 évhez	
	átl. stat.	Záró	átl. stat.	Záró	átl. stat.	Záró
Teljes munkaidős fizikai állomány	66,03	71	69,93	70	105,91	98,59
Teljes munkaidős szellemi állomány	25,11	25	26,05	25	103,74	100,00
Teljes munkaidős összesen	91,14	96	95,98	95	105,31	98,96
Részmunkaidős fizikai	2,00	2	2,00	2	100,00	100,00
Részmunkaidős szellemi	4,00	4	4,00	4	100,00	100,00
Részmunkaidős összesen	6,00	6	6,00	6	100,00	100,00
Állományi létszám összesen	97,14	102	101,98	101	104,98	99,02
Megbízásos FEB tagok	3,00	3	3,00	3	100,00	100,00
Megbízásos egyéb	3,08	4	4,50	5	146,10	125,00
Állományon kívüli összesen	6,08	7	7,50	8	123,36	114,29
Fizikai állomány összesen	68,03	73	71,93	72	105,73	98,63
Szellemi állomány összesen	29,11	29	30,05	29	103,23	100,00
Állományon kívüli összesen	6,08	7	7,50	8	123,36	114,29
Mindösszesen	103,22	109	109,48	109	106,06	100,00

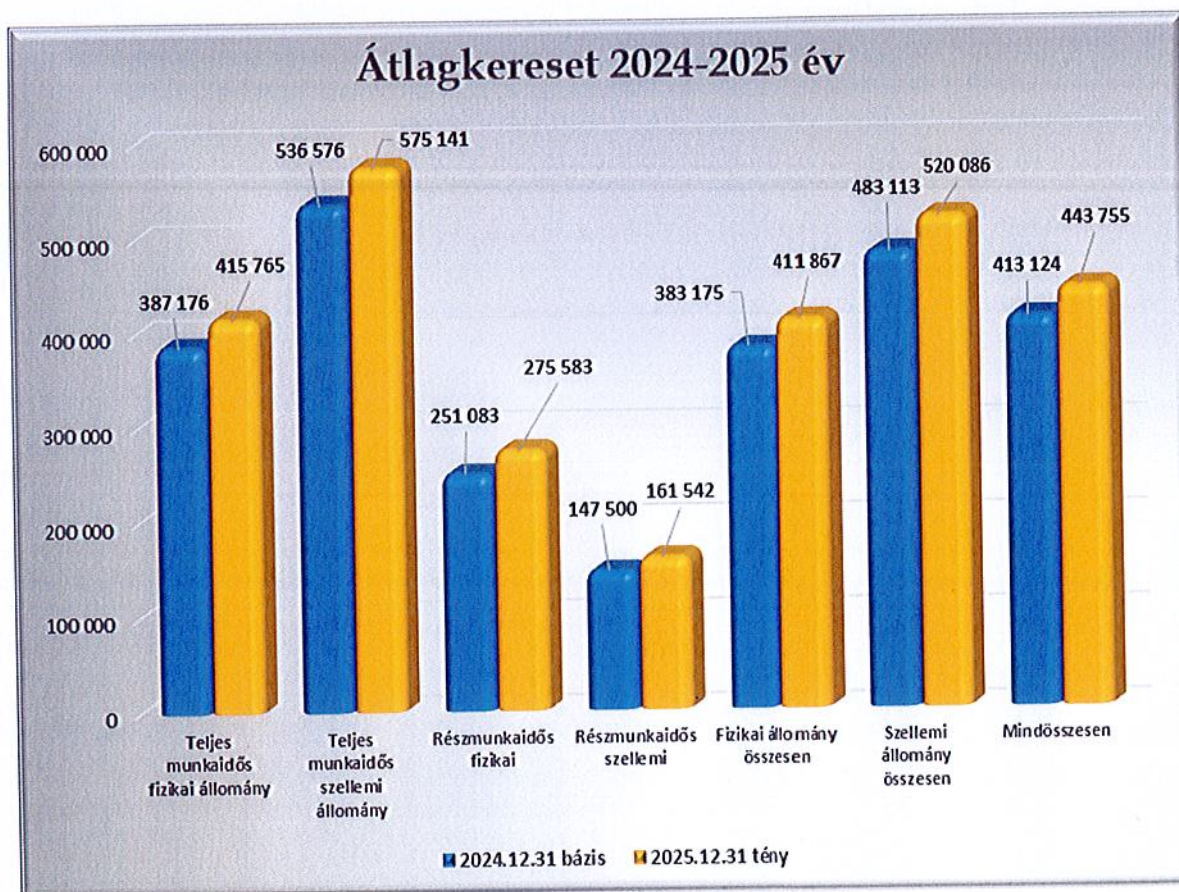
(adatok fő-ben)



Átlagkereset adatok

(adatok ft-ban; %-ban)

Megnevezés	2024.12.31 bázis	2025.12.31 tény	% 2024 "kft" évhez
	havi átlagkereset	havi átlagkereset	havi átlagkereset
Teljes munkaidős fizikai állomány	387 176	415 765	107,38
Teljes munkaidős szellemi állomány	536 576	575 141	107,19
Teljes munkaidős összesen	428 337	459 021	107,16
Részmunkaidős fizikai	251 083	275 583	109,76
Részmunkaidős szellemi	147 500	161 542	109,52
Részmunkaidős összesen	182 028	199 556	109,63
Fizikai állomány összesen	383 175	411 867	107,49
Szellemi állomány összesen	483 113	520 086	107,65
Mindösszesen	413 124	443 755	107,41



Ellenőrzés, önellenőrzés társaságunknál jelentős összegű hibát nem állapított meg.

Az előző üzleti év mérlegkészítéskor alkalmazott értékelési elveket nem változtattuk meg.

Társaságunknak 5 évnél hosszabb futamidejű, mérlegben kimutatott kötelezettsége nincs.

Bevételek ráfordítások elemzése

*(2025. év terv, 2025.01.01 és 2025.12.31 közötti tény
2024. év bázis)*

D. Aktivált saját teljesítmények értéke

A Társaság tevékenysége során elszámolt *aktivált saját teljesítmények értéke* 21.372 E Ft, amely a 2025. üzleti évben az alábbiak szerint alakult:

- Saját termelésű készletek állomány változása

(adatok ezer Ft-ban; %-ban)

Megnevezés	2025. éves Terv	2024 éves bázis	2025 éves tény	% bázishoz	% tervhez	Tény-Terv	Tény-Bázis
Aktivált saját teljesítmények értéke	8 626	11 925	21 372	179,22	247,78	12 747	9 447
Ebből: Működőgyártás, Anyag gyártás	4 976	5 974	14 751	246,941	296,48	9 776	8 778
Ebből: kertészet	450	-855	1 077	-125,965	239,33	627	1 932
Ebből: Beruházás	3200	6 806	5 544	81,4524	173,25	2 344	-1 262

A működési tevékenység során saját tevékenységben „gyártott” kertészeti termékek (virágok) valamint az aléptítmények leltározását az üzleti év végén végrehajtottuk. A saját termelésű készletek, termékek, kertészeti termékek állományának, és a saját kapacitásban végrehajtott beruházási növekményből adódott az összevont növekmény.

I. Üzleti ráfordítások alakulása

Ráfordítások összetétele

(adatok ezer Ft-ban; %-ban)

Megnevezés	2025. éves Terv	2024 éves bázis	2025 éves tény	% bázishoz	% tervhez	Tény-Terv	Tény-Bázis
Anyagjellegű ráfordítás	496 549	446 678	491 849	110,11	99,05	-4 700	45 171
Személyjellegű ráfordítás	696 551	605 547	668 395	110,38	95,96	-28 156	62 848
Értécsökkenés	35 736	33 743	39 366	116,66	110,16	3 630	5 623
Egyéb ráfordítás	17 560	29 984	48 273	161,00	274,90	30 713	18 289
Összesen	1 246 396	1 115 952	1 247 883	111,82	100,12	1 487	131 931

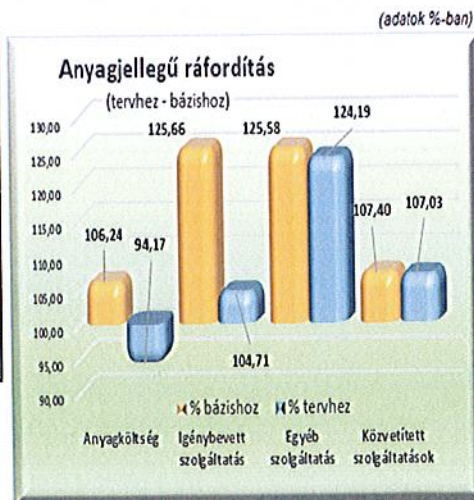
Az üzemi ráfordításokon belül az egyes ráfordítások eltéréseinek okait az alábbi pontokban részletezzük.

1. Anyagjellegű ráfordítások

Anyagjellegű ráfordítások összetétele

(adatok ezer Ft-ban; %-ban)

Megnevezés	2025. éves Terv	2024 éves bázis	2025 éves tény	% bázishoz	% tervhez	Tény-Terv	Tény-Bázis
Anyagköltség	311 679	276 268	293 520	106,24	94,17	-18 159	17 252
Igénybevett szolgáltatás	84 008	70 003	87 967	125,66	104,71	3 958	17 964
Egyéb szolgáltatás	14 046	13 890	17 443	125,58	124,19	3 397	3 553
Közvetített szolgáltatások	86 816	86 517	92 919	107,40	107,03	6 103	6 402
Összesen	496 549	446 678	491 849	110,11	99,05	-4 700	45 171

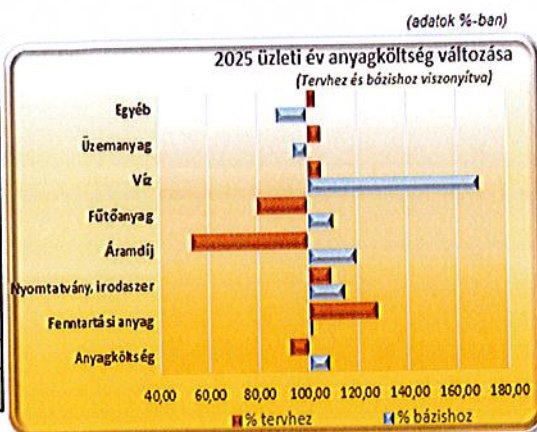


1.1 Anyagköltség

Anyagköltség összetétele

(adatok ezer Ft-ban, %-ban)

Megnevezés	2025. éves Terv	2024. éves bázis	2025. éves tény	% bázishoz	% tervhez	Tény-Terv	Tény-Bázis
Anyagköltség	211 435	185 250	200 631	108,30	94,89	-10 804	15 381
Fenntartási anyag	22 371	18 552	18 803	101,35	84,05	-3 568	251
Nyomatvány, irodaszer	3 434	3 232	3 702	114,56	107,81	268	470
Áramdíj	16 691	12 306	14 653	119,07	87,79	-2 039	2 347
Fűtőanyag	8 030	7 703	8 488	110,20	105,71	459	785
Víz	4 200	3 676	6 193	168,47	147,45	1 993	2 517
Üzemanyag	17 257	17 751	16 730	94,25	96,95	-526	-1 021
Egyéb	28 261	27 798	24 319	87,49	86,05	-3 941	-3 479
Összesen	311 679	276 268	293 520	106,24	94,17	-18 159	17 252



Az *anyag költség* **200.631 E Ft-os** értéke az előző időszak bázis érték **108,30 %-a**, a terv **94,89 %-a**. A csökkenés elsősorban a temetés szolgáltatás, sírközüzemben és a koszorúüzemben lecsökkent megrendelések kiszolgálására felhasznált kellékanyagok, nemeskő és virág alapanyag emelkedett nyilvántartási értékéből adódik.

A *munkaruha és tisztítószer* költség **24.319 E Ft**, mely a tervezett érték **86,05%-a**. A bázisidőszakhoz viszonyítva **3.479 E Ft-os** költségcsökkenés elsősorban a tárgy időszakban a kisebb mértékű tisztítószer és egyéb védőeszköz felhasználásból adódik. A felhasználás mértékét tekintve a tervezett volumenhez képest jelentős csökkenés következett be a tervadatokhoz viszonyított tisztítószer és védőfelszerelések költségeinél.

A *nyomatvány irodaszer* **268 E Ft-al** magasabb a terv értékénél, a bázis értékhez viszonyítva **14,56 %-os** költségnövekedés következett be. A tevékenységekhez szükséges nyomatványok (parcellakönyvek, sírhelykönyvek, megrendelők) beszerzési volumenét tekintve magasabb volt a tervezett értéktől, ami a tevékenység bővülés miatt a tárgyidőszakban beszerzett új nyomatványok következménye.

Az *áramdíj és víz*, illetve a *fűtőanyag* sorokon tapasztalt eltérések elsősorban a természeti tényezők és a várakozáson felüli infláció hatását tükrözik. Az időjárás normalizálódása és a lecsökkent látogatói szám, a strapabíróbb csapok cseréje ellenére a korábban tapasztalt pazarlás és rongálás jelentős mértékben nőtt.

A tervezett értékhez viszonyítva elsősorban a vízdíj tekintetében a közműszolgáltató által végrehajtott nagymértékű áremelkedés következményeként jelentős **47,45 %-os** költségnövekedés tapasztalható, a bázishoz képest **2.517 E Ft-os** költségnövekedést realizáltunk.

A villamos energiafelhasználás a tervezett érték **87,79 %-a**, a bázis értéktől **2.347 E Ft-al** magasabb.

A **14.653 E Ft-os** áram felhasználásunk tekintetében a megkötött kedvező szerződés következtében, és a drasztikus költségmegtakarítási intézkedések következményeként, a tervadatoktól **2.039 E Ft-al**, a terv értékhez viszonyítva **12,21 %-al** alacsonyabb szinten teljesült.

A bázis időszakhoz viszonyítva **10,20 %-os** növekedést realizáltunk a fűtőanyag felhasználás tekintetében. A korábbi években is a fa tüzelésű rendszert részesítettük

előnyben, de a ravatalozó szociális helységeiben, társaságunk egyéb alternatíva hiányában csak cseppfolyós gáz felhasználásával tudta - a melegvíz és a fűtési szolgáltatást -végrehajtani. A kedvező időjárási viszonyok ellenére, a magasabb energiaárak következtében a tervezett értékhez **459 eFt-os** költségnövekedés következett be.

Az üzemanyag költség **16.730 E Ft**, amely **526 E Ft**-tal alacsonyabb a tervezett értéktől, a tervezett érték **96,95 %-a**. A bázis értékhez viszonyítva **5,75 %-os 1.021 E Ft-os** csökkenés elsősorban az időjárási viszonyok miatt kisebb volumenű parkfenntartási tevékenység, valamint a bekövetkezett árváltozás és teljesítmény kibocsátás csökkenés aránytalan hatásának összesített eredménye. A halottszállítási esetszám csökkenés, a költségtakarékossági és logisztikai intézkedések hatására jelentősen csökkent a felhasznált üzemanyag mennyisége a kilométer kibocsátással egyenes arányban.

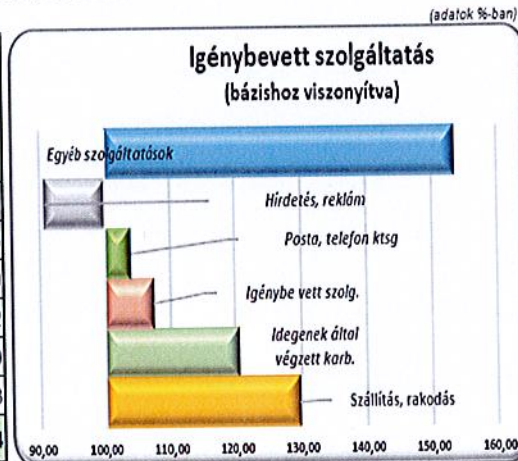
A szolgáltatási tevékenység során a forma- és munkaruházat használhatósága jelentős mértékben lecsökkent, így társasági szinten az elhasználdott - a kegyeleti igényeknek és a színvonalas tevékenység ellátására kevésbé alkalmas - ruházat soron kívüli pótlását hajtottuk végre.

Összességében megállapítható, a társaság anyagköltségeinek tekintetében az átmeneti költségstruktúra átcsoportosítás végrehajtásával az átlagoshoz viszonyított alacsonyabb teljesítmény kibocsátás következményeként a tervhez viszonyítva **6,83 %-os** költségcsökkenés következett be melynek összege **18.159 E Ft**. A bázis adataihoz viszonyítva **6,24 %-os** költségnövekedés következett be **17.252 E Ft-os** értékben.

1.2. Igénybe vett szolgáltatások értéke

Igénybevett szolgáltatások összetétele

Megnevezés	(adatok ezer Ft-ban, %-ban)						
	2025. éves Terv	2024. éves bázis	2025. éves tény	% bázishoz	% tervhez	Tény-Terv	Tény-Bázis
Szállítás, rakodás	11 552	8 926	11 561	129,52	100,08	9	2 635
Idegének által végzett karb.	35 017	27 850	33 565	120,52	95,85	-1 452	5 715
Igénybe vett szolg.	9 987	9 040	9 719	107,52	97,31	-268	679
Posta, telefon ktsz	2 796	2 526	2 628	104,02	93,99	-168	102
Hírdetés, reklám	4 819	4 392	3 983	90,67	82,65	-836	-410
Egyéb szolgáltatások	19 837	17 268	26 511	153,52	133,64	6 673	9 243
Összesen	84 008	70 003	87 967	125,66	104,71	3 958	17 964



Igénybe vett szolgáltatások értéke **87.967 E Ft**, amely **17.964 E Ft**-tal magasabb az előző időszak értékétől, a bázis **125,66 %-a**. A tervezett érték **104,71 %-a** azaz a tervezett értékhez viszonyítva **4,71 %-os 3,958 E Ft-os** növekedés jelentkezett.

A szállítási, rakodási költségekben **2.635 E Ft-os 29,52 %-os** növekedés tapasztalható a bázishoz viszonyítva. A tervezett költségekhez **9 E Ft-os 0,08 %-os** növekedés tapasztalható, ami elsősorban az időszak időjárásának és a megnövekedett esetszám következményeként felmerült hulladékszállítás mennyiségi növekményének eredménye, valamint a sírköves munkálatok járulékos költségnövekedéséből adódik.

A költségeinket jelentős mértékben befolyásolta a jogszabály változás miatt végrehajtott szerződésmódosítások és az átlagosnál magasabb temetkezési esetszám is.

Az idegenek által végzett javítási és karbantartási soron a bázis év adataihoz viszonyítva 5.715 E Ft-os költségnövekedés, míg a terv adatokhoz 1.452 E Ft-os költségcsökkenést realizáltunk.

A költségtakarékossági szempontok figyelembevételével a legszükségesebb feladatokat igyekeztünk külső partner legcsekélyebb bevonása mellett végrehajtani. A tervben szereplő karbantartási, javítási feladatokon felül a jelentős mennyiségű eseti meghibásodásokból adódó javításokat is végrehajtottuk, melyek ellenére a költségeink a betervezett érték alatt realizálódtak.

Az elavult villamos rendszereink javítási, karbantartási és felülvizsgálati tevékenységében a balesetveszély elhárítása és a működőképesség fenntartása érdekében jelentős javításokat hajtottunk végre.

A jogszabályok értelmében jelentős költségnövekményt jelentett a tervezett gépjármű fertőtlenítés, melyet 2025 évre vonatkozóan is a korábbi évek gyakorlatának megfelelően elsősorban külső vállalkozó bevonásával hajtottunk végre, de a 2021-es évben beszerzett ózongenerátorokat is alkalmaztuk a kisebb fertőtlenítések végrehajtására.

A 2025 évben a Korányi úti kerítés villamos hálózatának javítása, illetve a felelőtlen látogatói rongálások elhárítása a világítótestek biztonságos, megbízható működéséhez szükséges feltételek biztosítása érdekében a javítási és felülvizsgálati feladatok is végrehajtásra kerültek.

Az „Északi” temetőben a fokozott igénybevételnek kitett úthálózat a biztonságos működés és a lakossági elégedettség biztosítása érdekében szükségessé vált az aszfaltozott úthálózatának teljeskörű felülvizsgálata, illetve az úthibák, kátyúk javítása, aszfaltozása. A legszükségesebb javítási, kátyúzási munkálatok felmérését követően az úthibák javítása még a nyári időszakban végrehajtásra került.

Az előző időszakban a létesítményeink villamossági, tűzvédelmi és érintésvédelmi felülvizsgálata megtörtént. Az épületek elektromos hálózatának az átvizsgálása és felülvizsgálata és a nagyobb hiányosságok javítása a bázis időszakban megtörtént, azonban a kisebb javítások egy része ütemezetten a tárgyévben került végrehajtásra. A javításoknak köszönhetően a létesítmények üzemeltetése és a igénybevétele biztonságosan végrehajthatóak.

Az Orosi temető ravatalozó állaga a lapostető szigetelési problémái miatt erősen leromlott, így szükségessé vált a tetőszigetelés javítása, illetve a vakolat helyreállítása és a külső felület festése. A végrehajtott javítással a látogatók komfortérzete, jelentős mértékben nőtt, és a kulturált környezetet biztosítottunk a hozzátartozók, látogatók kegyeleti tevékenységéhez.

A látogatók által felelőtlenül okozott károk helyreállítása is jelentős többlet ráfordítást igényelt a 2025-ös évben. Több esetben a beléptető rendszer sorompójában keletkezett gépjármű által felelőtlenül okozott kár, amely a biztosítói ügyintézés mellett részben került megtérítésre.

A gallyazási munkálatok jelentős részét saját kapacitásban igyekeztünk megoldani, de a végrehajtandó volumen miatt jelentős külső szolgáltatás igénybevételével is járt. A tárgyidőszakban azon munkákat hajtottuk végre, melyek a működést veszélyeztették, illetve baleseti kockázatot hordoztak. A temető területén lévő faállomány jelentős mértékben előregedett, így a faágleszakadások, viharkárok és a beteg fák kivágása jelentős költségnövekedést okozott.

A járművek esetében a vizsgált időszakban a bázis időszakhoz viszonyítva több rendkívüli meghibásodás történt, mely külső szolgáltatás igénybevételét jelentette.

A költségnövekedés emelkedő tendenciát mutat, mivel a járműparkunk jelentős része nagy kilométer telítettségű. A biztonságos működtetés miatt szükséges minimális javításokat hajtottuk végre. A nagyjavításokat a társaságunk műszaki vizsga előtt külső vállalkozóval tudta csak elvégeztetni.

A *hirdetés és reklám* költségek tekintetében a bázishoz viszonyítva **410 E Ft-os**, míg a tervadatokhoz viszonyítva **836 E Ft-os** költségcsökkenést realizáltunk. A költségcsökkenés elsődleges oka, hogy a jogszabályban meghatározott kötelező hirdetményeken kívül a költségtakarékossági szempontok figyelembevételével a szolgáltatásainkkal kapcsolatos hirdetéseinket a konkurencia visszaszorítása érdekében kisebb esetszámban hajtottuk végre. Költségcsökkenés következett be annak ellenére, hogy a kieső munkaerő pótlását elősegítő állás hirdetéseket a bázis időszakhoz képest nagyobb esetszámban rendeltünk.

Az *igénybe vett szolgáltatások és az egyéb igénybevett szolgáltatások* soron összességében **679 E Ft-os** költségnövekedés realizálódott a bázis értékéhez viszonyítva, ami a tervadatokhoz mérve **2,69 %-os** csökkenés mellett **268 E Ft-os** költség megtakarítást okozott.

Azokon a területeken, ahol kizárólagos joggal nem rendelkezünk, a helyi szolgáltatások igénybevétele kötelező, így a szolgáltatást a számlarendünk alapján az - mivel átterheljük a temettetőre - a közvetített szolgáltatások között tartjuk nyilván.

A *Posta és telefonköltség* soron összességében **4,02 %-os** azaz **102 E Ft-os** költségnövekedés realizálódott a bázis értékéhez viszonyítva, ami a tervadatokhoz mérve **6,01 %-os** csökkenés mellett **168 E Ft-os** költségcsökkenést okozott.

A költségnövekedés elsődleges oka, hogy a tervezett értékhez viszonyítva kevesebb értékű küldemény került továbbításra, továbbá a vidéki szolgálati helyeken bekövetkezett esetszám csökkenés és a kedvező díjcsomagjaink összevont hatásaként költségcsökkenést realizáltunk.

Összességében megállapítható, a társaság igénybe vett szolgáltatással kapcsolatos költségeinek tekintetében a főkönyvi számlarend miatti költségstruktúra változás, valamint a racionális költséggazdálkodás, és a lecsökkent teljesítmény kibocsátás összevont hatásaként a tervhez viszonyítva **4,71 %-os** költségnövekedés következett be melynek összege **3.958 E ft**.

1.3. Egyéb szolgáltatások értéke

Az egyéb szolgáltatások értéke **17.443 E Ft**, mely a bázis értékéhez viszonyított **3.553 E Ft-os** költségnövekedés mellett a bázis **125,58 %-a**. A tervadatokhoz viszonyított **3.397 E Ft-os** növekedés a terv **24,19 %-a**.

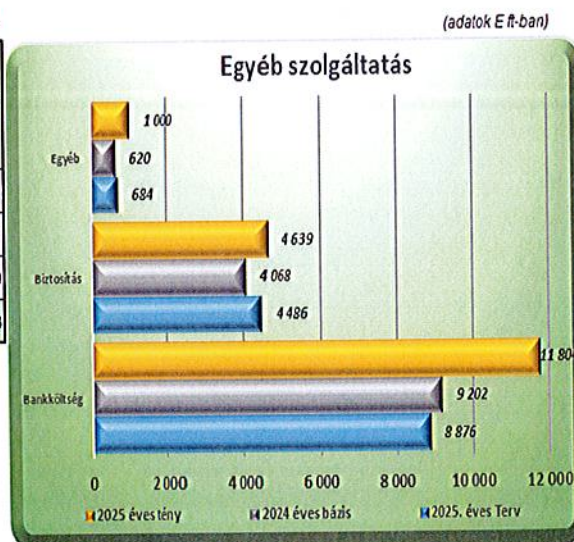
Az összességében jelentkező költségnövekedés a biztosítási költségsoron felmerült a terv értékéhez viszonyított **153 E Ft-os**, a bankköltségeknél **2.928 E Ft-os** és az egyéb szolgáltatásoknál felmerült **316 E Ft-os** növekedés összevont eredménye.

A bankköltségek soron jelentkező tervhez viszonyított **2.928 E Ft 32,99 %-os** költségnövekedés elsősorban az időszakban jelentkező tranzakció szám növekedésből adódik. A felmerült költség a bázis **128,27 %-a**, mely **2.602 E Ft-os** költségnövekedést okozott.

Elhanyagolható költségnövekedést realizálunk a hatósági díjak, valamint a vidéki temetések kapcsán az önkormányzatok által felszámolt díjak tekintetében a tervhez viszonyítva. A költségnövekedés a terv érték **46,18 %-a** azaz **316 E Ft**.

(adatok ezer Ft-ban; %-ban)

Megnevezés	2025. éves Terv	2024. éves bázis	2025. éves tény	% bázishoz	% tervhez	Tény-Terv	Tény-Bázis
Bankköltség	8 876	9 202	11 804	128,27	132,99	2 928	2 602
Biztosítás	4 486	4 068	4 639	114,05	103,41	153	571
Egyéb	684	620	1 000	161,14	146,18	316	379
Összesen	14 046	13 890	17 443	125,58	124,19	3 397	3 553



2. Személyi jellegű ráfordítások

2.1. Létszámgazdálkodás alakulása

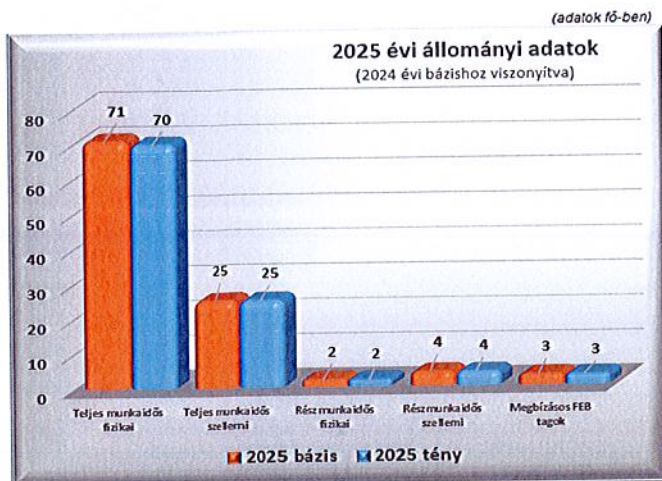
A beszámolási időszakban az üzleti tervben megfogalmazott feladatok ellátását **95 fő** teljes munkaidős és **6 fő** részmunkaidős munkavállaló foglalkoztatásával biztosítottuk. Állományon kívüli létszámban **8 fő** egyéb jogviszonyban foglalkoztatottal zártunk.

A teljes munkaidős fizikai állományú foglalkoztatottak létszáma - a bázishoz képest **1 fővel** csökkent, a részmunkaidőben foglalkoztatottak fizikai és szellemi állomány létszáma, illetve a szellemi teljes állományi létszám a bázis létszámhoz képest összességében nem változott.

Létszám összetétele

(adatok Ft-ban; %-ban)

Megnevezés	2024.bázis		2025 tény		% 2024 évhez	
	átl. stat.	Záró	átl. stat.	Záró	átl. stat.	Záró
Teljes munkaidős fizikai állomány	66,03	71	69,93	70	105,91	98,59
Teljes munkaidős szellemi állomány	25,11	25	26,05	25	103,74	100,00
Teljes munkaidős összesen	91,14	96	95,98	95	105,31	98,96
Részmunkaidős fizikai	2,00	2	2,00	2	100,00	100,00
Részmunkaidős szellemi	4,00	4	4,00	4	100,00	100,00
Részmunkaidős összesen	6,00	6	6,00	6	100,00	100,00
Állományi létszám összesen	97,14	102	101,98	101	104,98	99,02
Megbízásos FEB tagok	3,00	3	3,00	3	100,00	100,00
Megbízásos egyéb	3,08	4	4,50	5	146,10	125,00
Állományon kívüli összesen	6,08	7	7,50	8	123,36	114,29
Fizikai állomány összesen	68,03	73	71,93	72	105,73	98,63
Szellemi állomány összesen	29,11	29	30,05	29	103,23	100,00
Állományon kívüli összesen	6,08	7	7,50	8	123,36	114,29
Mindösszesen	103,22	109	109,48	109	106,06	100,00



A tárgyidőszakban jelentős mértékű fluktuáció következett be. Felvételre került 20 fő és munkaviszonya megszűnt 21 főnek, mely a halottszállító tevékenység kivételével minden tevékenységet érintett. A szolgáltatási feladatok végrehajtása érdekében a bekövetkező átmeneti munkaerőhiány és a pótlási nehézségek miatt az alkalmi munkavállalók foglalkoztatásával pótoltuk a szükséges kapacitást a szolgáltatási tevékenység végrehajtása érdekében.

Az időszakban a fluktuáció összevont hatása következményeként létszámváltozást realizáltunk.

Tárgyidőszakban felvételre került 5 fő szellemi munkavállaló a Központi igazgatóság, a sírkő ügyintézés és a gondnoksági ügyfélszolgálat területére elsősorban adminisztratív és pénztárosi feladatok végrehajtására. Ugyanakkor nyugdíjazás és egyéb ok miatt 6 fő kilépésére került sor.

A feladatvégrehajtás a tárgyidőszakban átcsoportosítással átmenetileg biztosított. Nyíregyháza temetőüzemeltetési tevékenységbe besorolt 7 fő, a szolgáltatási tevékenységbe tartozó 6 fő, és a sírkőtevékenységből 1 fő, a virágértékesítési tevékenységből 3 fő munkavállaló munkaviszonya megszűnt, azonban alkalmas munkaerő hiányában, időben eltolva részleges pótlását tudtuk végrehajtani.

Lényegében a tárgyévben kilépő munkavállalókat időbeli eltolódással pótoltuk, de az előző év végén kilépőket, betöltetlen munkaköröket még nem sikerült teljesen feltölteni.

A tervezett létszámhoz képest 5 fő teljes munkaidős szellemi állományú munkavállaló felvételét nem tudtuk végrehajtani alkalmas munkaerő hiányában. A munkakörök betöltéséig átcsoportosítással a feladat végrehajtása jelenleg biztosított.

A temetésszolgáltatási feladatot alkalmi munkavállalók bevonásával a mátészalkai, dombrádi és fehérgyarmati területen a vizsgált időszakban sikerült végrehajtani, az előző évben korábban kilépő munkavállalók pótlását jelentkező hiányában időben eltolva átmenetileg sikerült csak betölteni.

Nyíregyháza kirendeltség területén a bekövetkezett esetszámok és a következő évben nyugdíjba vonuló munkavállalók pótlására és a jövőbeni feladatok

figyelembevételével a halottszállító-temetésrendező munkakörbe 6 fő fizikai állomány felvételre került, mellyel a tevékenység ellátás a betanulási időszak alatt is ideiglenesen megoldódott.

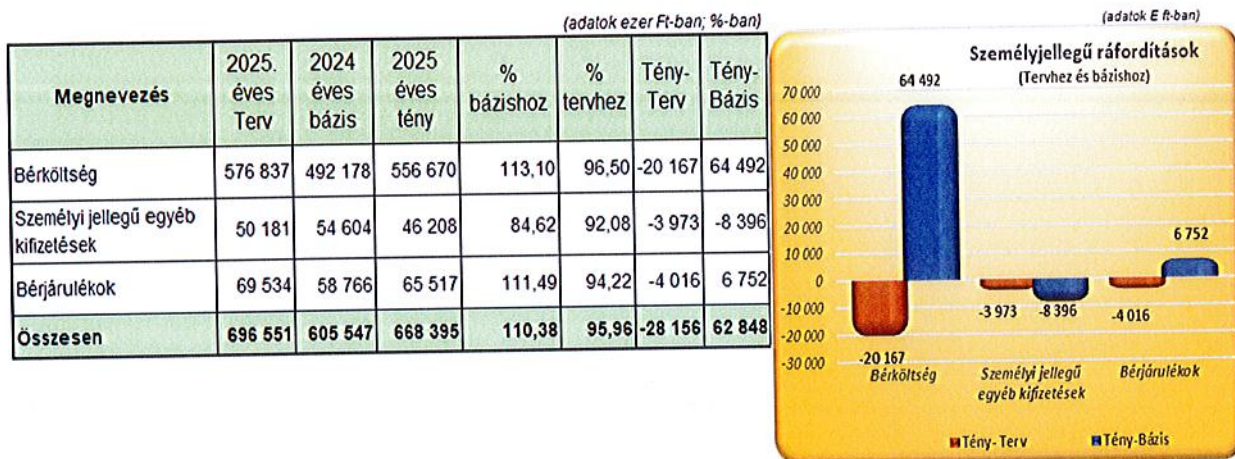
A fizikai állomány tekintetében a fluktuáció döntő többsége a temetésrendezői és a gondnoksági segédmunkás és virágkötő munkakört érintette.

A virágértékesítési tevékenységben foglalkoztatott tartós betegállományban lévő munkavállaló pótlását és a betöltetlen álláshely feltöltését a második félévben végrehajtottuk.

A tevékenység gazdaságos fenntartása érdekében a vidéki szolgáltató irodákban, továbbra is elsősorban alkalmi munkavállalók foglalkoztatását részesítjük előnyben a jogszabályi kritériumok maximális betartása mellett.

Az előző időszakhoz képest az állományon kívüli létszámban a jogszabályi foglalkoztatási szabályok következményeként és a feladatbővülés következményeként 1 fő állományi létszámváltozás történt.

2.2. Személyi jellegű ráfordítások



2.2.1. Béreköltség

A 2025-ös üzleti évben a *béreköltségünk* 556.670 E Ft, amely a tervhez viszonyítva 20.167 E Ft csökkenést mutat, mely a terv 96,50 %-a. A bázisadatokhoz viszonyítva 64.492 E Ft-os növekedés következett be. A 2025-ös évben differenciáltan végrehajtott 9 %-os alaphéremelkedéssel és az 1 havi jutalom összeggel terveztünk. A betervezett havi jutalom összege korlátozással az időszakban kifizetésre került.

A fizetett ünnepekkel kapcsolatos feladatok következtében megnövekedett munkaerő igény kielégítésére, valamint a gazdaságos feladatvégrehajtás érdekében a bázishoz viszonyítva lényegesen több túlóra került elszámolásra.

A jelentős béreköltség növekedést csökkentette, hogy a betervezett és az SZMSZ-ben szereplő munkakör nem került betöltésre. Az évközben kilépő munkavállalók pótlása több esetben az év utolsó időszakában került betöltésre, valamint a betegállományban lévő munkavállalók ideiglenes pótlása nem, vagy az utolsó hónapokban történt meg.

A tervezett értékhez viszonyított költségcsökkenés mértékét jelentősen tovább csökkentette a vidéki szolgáltató irodákban a temetkezési esetszám miatt a

megnövekedett emelt áron értékesített temetkezési szolgáltatások után kifizetett forgalmi jutalék kieső összege is.

Az élővirág értékesítési tevékenység bérköltségében **0,35 %-os** azaz **130 E Ft-os** költségnövekedés jelentkezett a tervezett értékhez viszonyítva. A növekedés elsődleges oka a bekövetkezett fluktuáció és az ünnepek miatt tervezeten felüli túlóra miatti bérnövekmény.

A temető üzemeltetési tevékenység bérköltségében jelentős, **30.950 E Ft-os** költségnövekedés jelentkezett a bázis értékhez viszonyítva. A bérköltség növekedés elsődleges oka, hogy a kilépő munkaerő pótlása magasabb bérigényű munkavállalóval történt meg, illetve tevékenység ellátás érdekében munkaerő átcsoportosítást átírányítást hajtottunk végre, valamint az ünnepek miatt jelentős túlóra került elszámolásra.

A temetkezési szolgáltatás és a halottszállítási tevékenység esetében a tartósan betegállományban lévő munkavállalók pótlása miatt jelentős munkaerő igény merült fel, azonban a vidéki szolgálati helyeken lecsökkent esetszám miatt az átmeneti foglalkoztatás csökkenés és a lecsökkent kifizetett jutalék miatt jelentős bérmegetakarítás jelentkezett.

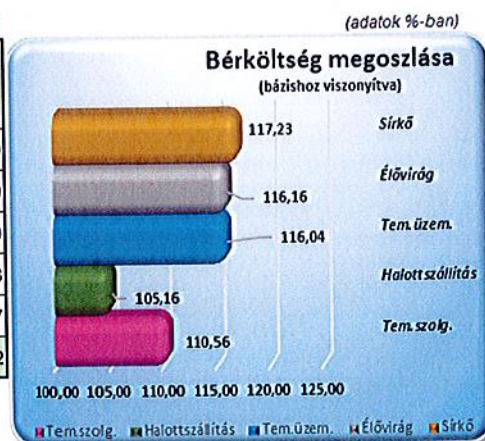
A fel nem töltött munkakörök s a betegállomány növekmény következtében és az ügyeleti időben bekövetkezett esetszámból adódó halottszállítási feladatok végrehajtásának összevont hatásaként a tevékenységen összességében **6,01 %-os 15.370 E Ft-os** költségcsökkenés következett be a tervhez viszonyítva. A bázishoz viszonyítva **9,21 %-os azaz 20.268 E Ft-os** költségnövekmény jelentkezett.

Költség megtakarítást jelentett a temetésszolgáltatási irodavezetői munkakör átmeneti betöltetlensége is.

A sírkötevékenység végrehajtása során - a csoportvezető belső munkavállalóval történő pótlása, a kieső munkavállaló eltolt pótlása, a fluktuáció és a túlóra kibocsátás csökkenésének összevont következményeként - a tervhez képest **0,39 %-os 214 E Ft-os** költségcsökkenés következett be.

(adatok ezer Ft-ban, %-ban)

Megnevezés	2025. éves Terv	2024. éves bázis	2025. éves tény	% bázishoz	% tervhez	Tény-Terv	Tény-Bázis
Tem.szolg.	190 560	164 803	182 212	110,56	95,62	-8 347	17 409
Halottszállítás	65 257	55 375	58 234	105,16	89,24	-7 023	2 859
Tem.üzem.	228 643	192 980	223 930	116,04	97,94	-4 712	30 950
Élővirág	36 948	31 920	37 077	116,16	100,35	130	5 158
Sírkő	55 430	47 099	55 216	117,23	99,61	-214	8 117
Összesen	576 837	492 178	556 670	113,10	96,50	-20 167	64 492



2.2.2. Személyi jellegű egyéb kifizetések

A személyi jellegű egyéb kifizetések **46.208 E Ft-os** összege a bázisidőszakhoz képest **8.396 E Ft-tal** alacsonyabb. A terv értékhez viszonyítva **3.973 E Ft-al** alacsonyabb értékben alakult.

A társaság vezetése a vizsgált időszakban kiemelten igyekezett – a gazdálkodási és a jogszabályok adta lehetőségek kihasználásával – a munkavállalók részére olyan juttatási formákat biztosítani, amelyek nettó értékben a legkedvezőbbek. Az időszakban társaságunk bruttó 250.000 Ft/év Cafeteria juttatás felhasználással tervezett. A korábbi évek gyakorlatának megfelelően egyszeri csekély értékű ajándék címen húsvéti ajándécsomag kiosztást is végrehajtott a munkavállalók részére.

A kiküldetési rendelvénnyel alapján adott költségtérítés összege 683 E Ft, mely a terv adatokhoz képest 6,86 %-os csökkenést mutat, a bázis adataitól 13,12 %-al alacsonyabb értéken realizálódtak.

A betegszabadság és munkáltatót terhelő táppénz hozzájárulás költségei a terv értékéhez viszonyítva 1,24 %-kal, azaz 83 E Ft-al nőttek, míg a bázishoz viszonyítva 14,49 %-al, azaz 851 E Ft-al magasabb összegben realizálódtak.

A reprezentációs tevékenységre és a munkavállalók részére védőital juttatásra és a húsvéti csomagra fordított 6.733 E Ft-os kiadás a terv adatokhoz képest 665 E Ft-tal csökkent.

A 2025. évben a reprezentációs tevékenységre és védőital juttatásra fordított indokolt kiadásaink a bázistól 467 E Ft-tal magasabbak.

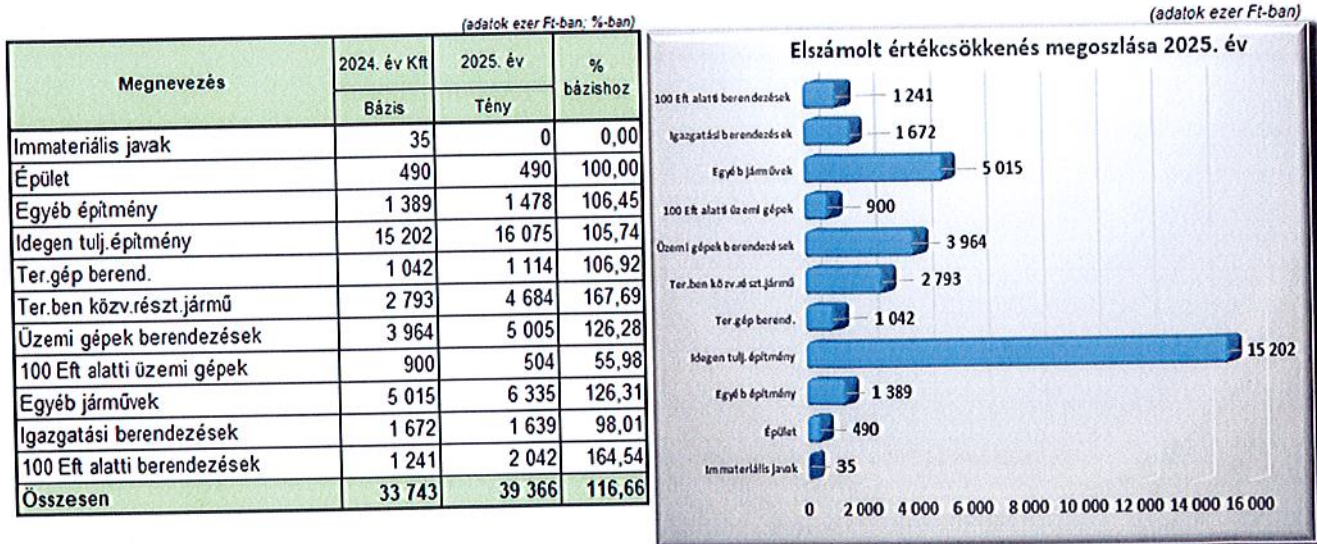
2.2.3. Bérjárulékok

Bérjárulékokra a terv értékekhez viszonyítva 4.016 E Ft-al kevesebb összeget fordítottunk, amely a terv 94,22 %-a. A bázis értéktől 11,49 %-al, azaz 6.752 E Ft-al magasabb.

A járulék csökkenés elsősorban a munkavállalók után igénybe vett járulékkedvezmény, a tervezett, de betöltetlen álláshelyek bérmegtakarításának és a betervezett bértömeg csökkenés arányos részéből a terv értékhez viszonyított személyi kifizetések növekedése utáni járulék kifizetés, valamint a betervezett fizetendő rehabilitációs hozzájárulás jelentős változásából adódik. A bázis időszakhoz viszonyított növekedés oka a béremelkedés utáni járuléknövekmény, a fluktuáció és a betegállomány utáni jelentős járulék csökkenés összevont hatása.

3. Értékcsökkenés

Értékcsökkenés összetétele



Az értékcsökkenés 39.366 E Ft-os összege a terv 109,43 %-a, a bázis értéktől 5.623 E Ft-al magasabb szinten alakult.

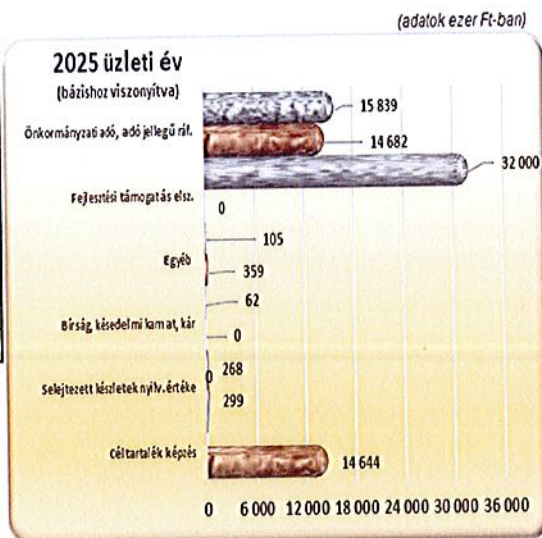
Az elmúlt időszak fejlesztéseinek következményeként aktivált tárgyi eszközök növekménye, a tárgyévben elsősorban az első félévben aktivált eszközök értékcsökkenés mennyiségének növekedése jelentős mértékben növelte a tervadatokhoz képest az elszámolt értékcsökkenés összegét.

4. Egyéb ráfordítások

Egyéb ráfordítások összetétele

(adatok ezer Ft-ban; %-ban)

Megnevezés	2025. éves Terv	2024. éves bázis	2025. éves tény	% bázishoz	% tervhez	Tény-Terv	Tény-Bázis
Céltartalék képzés	0	14 644	0	0,00	0,00	0	-14 644
Selejtezett készletek nyilv.értéke	3 201	299	268	89,51	8,36	-2 933	-31
Bírság, késedelmi kamat, kár	0	0	62	2061,706 67	0,00	62	62
Egyéb	1 206	359	105	29,15	8,68	-1 101	-254
Fejlesztési támogatás elsz.	0	0	32 000	0,00	0,00	32 000	32 000
Önkormányzati adó, adó jellegű ráf.	13 153	14 682	15 839	107,88	120,42	2 686	1 157
Összesen	17 560	29 984	48 273	161,00	274,90	30 713	18 289



Az *egyéb ráfordítások* 48.273 E Ft-os összege a terv adataihoz képest 30.713 E Ft-os növekedést mutat, amely a bázis érték 161,00 %-a. A tervezett értékhez viszonyított növekedés elsősorban a 32.000 E Ft értékű fejlesztési támogatás visszafizetés számviteli elszámolása és az önkormányzati és egyéb adók 2.686 E Ft-os növekedéséből és a selejtezett készletek nyilvántartási értékének ráfordításként elszámolt 2.202 E Ft-os csökkenéséből adódik.

A selejtezett készletek nyilvántartási értékénél bekövetkezett csökkenés a szigorított gazdálkodás és a kapcsolódó logisztikai intézkedések bevezetése miatt következett be.

II. Tevékenységenkénti üzemi eredmény, árbevétel és teljesítmények alakulása

A társaság gazdálkodásának, eredményének tevékenységenkénti alakulását a controlling szemléletben összeállított eredmény kimutatásban a 1.-5. melléklet szemlélteti, melyet az alábbiakban mutatunk be.

1. Temetésszolgáltatás

1.1. Eredmény alakulása

(adatok ezer Ft-ban; %-ban)

Temetésszolgáltatás	2025 Terv	2024 bázis	2025 tény	% tény a tervhez	% tény a bázishoz	Tény-Bázis	Tény-Terv
Nettó árbevétel	480 379	442 683	474 127	98,70	107,10	31 444	-6 252
Egyéb bevételek	4 036	1 901	865	21,44	45,52	-1 036	-3 171
Üzleti bevételek	484 415	444 583	474 992	98,05	106,84	30 408	-9 423
Üzleti ráfordítások	484 760	449 409	478 479	98,70	106,47	29 070	-6 281
Aktivált saját telj. Érték	1 915	1 352	1 708	89,17	126,37	356	-207
Üzleti eredmény	1 570	-3 474	-1 779	-113,30	0,00	1 695	-3 349
Pénzügyi eredmény	3 820	11 995	14 383	376,57	119,91	2 388	10 564
Adózás előtti eredmény	5 390	8 521	12 605	233,87	147,92	4 083	7 215

Az adózás előtti eredmény a tervezett értéktől mintegy 7.215 E Ft-al több, míg a 2024. bázis évben realizált 8.521 E Ft-os eredménytől 4.083 E Ft-al magasabb.

Az eredmény alakulását befolyásolta az üzleti ráfordítások összességében 1,3 %-os csökkenése a tervhez képest, amely az anyagjellegű ráfordítások 0,99 %-os és az elszámolt értékcsökkenés 11,24 %-os növekvő értéke, a személyjellegű ráfordítások 4,15 %-os csökkenése, illetve az egyéb ráfordítások 12,75 %-os növekedése tette ki.

A nettó árbevétel a tervhez képest 1,30 %-al, azaz 6.252 E Ft-tal rontotta az eredményt.

Az anyagjellegű ráfordítások értéke 242.466 E Ft, mely a tervhez képest 2.389 E Ft-tal magasabb értéken alakult.

Az eladott közvetített szolgáltatás értéke 92.742 E Ft, mely a kis mértékű temetési esetszám változás ellenére a tervhez képest 6.132 E Ft-tal magasabb értéken realizálódott.

(adatok ezer Ft-ban; %-ban)

Temetésszolgáltatás	M.e.	2025 Terv	2024 bázis	2025 tény	% tény a tervhez	% tény a bázishoz	Tény-Bázis	Tény-Terv
IV. Anyagjellegű ráfordítások	[eFt]	240 078	230 652	242 466	100,99	105,12	11 815	2 389
05. Anyagköltség	[eFt]	120 061	113 471	116 076	96,68	102,30	2 605	-3 984
06. Igénybevett szolgáltatások értéke	[eFt]	22 480	19 928	20 011	89,02	100,42	84	-2 469
07. Egyéb szolgáltatások értéke	[eFt]	10 926	10 917	13 636	124,80	124,91	2 720	2 710
09. Eladott (közvetített) szolgáltatások értéke	[eFt]	86 611	86 336	92 742	107,08	107,42	6 406	6 132
V. Személyi jellegű ráfordítások	[eFt]	235 521	208 735	225 743	95,85	108,15	17 008	-9 778
10. Bérköltség	[eFt]	190 560	164 803	182 212	95,62	110,56	17 409	-8 347
11. Személyi jellegű egyéb kifizetések	[eFt]	18 795	22 167	18 753	99,77	84,60	-3 415	-42
12. Bérjárulók	[eFt]	26 166	21 764	24 778	94,69	113,85	3 014	-1 388
VI. Értékcsökkenési leírás	[eFt]	3 984	4 336	4 432	111,24	102,21	96	448
VII. Egyéb ráfordítások (A)	[eFt]	5 177	5 686	5 837	112,75	102,66	151	660

Az anyagjellegű ráfordítások növekedése elsősorban a temetkezési tevékenység során felhasznált anyag, igénybevett szolgáltatások elmaradásából és a közvetített szolgáltatások és az egyéb szolgáltatások összevont eredményéből adódik.

A személyjellegű ráfordítások összegében a tervhez képest 4,15 %-os csökkenés mutatható ki.

A differenciáltan végrehajtott átlagos 9 %-os béremelés és az elszámolt jutalom, a kis mértékű esetszám változás, az átmenetileg nem vagy utolsó időszakban pótol

munkaerő kiesés és a megnövekedett betegállomány következményeként a tevékenység személyjellegű ráfordításai tervszint alatt alakultak.

Az *amortizáció* összege az éves terv **111,24** %-a. A terv értékhez képest **448 E Ft**-tal kedvezőtlenebben alakult, a bázis **102,21** %-a.

Az *egyéb ráfordítások* tervhez viszonyított **12,75**%-os növekedése elsősorban az adó jellegű ráfordítások növekedésének eredménye.

1.2. Temetkezésszolgáltatás nettó árbevétele alakulása

A 2024. üzleti évben a temetésszolgáltatás nettó árbevétele **474.127 E Ft**, amely a terv **98,70** %-a, a bázishoz képest **7,10** %-os azaz **31.444 E Ft** növekedést mutat.

A 2025. évi tervünk készítésénél a temetésszolgáltatási bevételeink megállapításánál a 2025 évben érvényben lévő Önkormányzati rendeletben meghatározott díjtételekkel, illetve a 2019, 2020, 2021, 2022, 2023 és 2024 években bekövetkezett - pandémiás időszak miatt korrigált - esetszámok alapján kalkulált árbevétellel számoltunk.

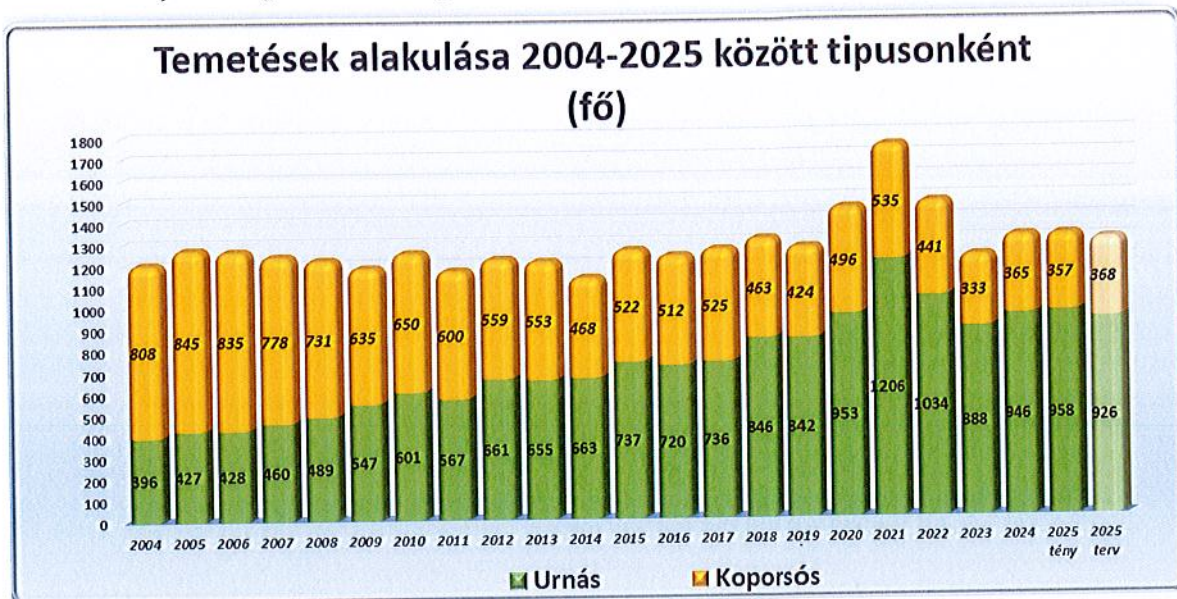
A temetkezési esetszám - a 2003 és 2024 év közötti időszak és a terv adatait figyelembe véve - 2018-as kiemelkedő adataitól és a pandémiás időszak torzító hatásától eltekintve - kismértékű növekvő tendenciát mutat, illetve a temetkezési szokásokban a koporsós és az urnás temetés arányaiban megfigyelhető az urnás temetkezés növekedése. A pandémiás időszakban jelentős mértékű növekedés következett be. A temetésszolgáltatást megrendelők a színvonalasabb szolgáltatási tevékenységet, de alacsonyabb árkategóriájú termékeket részesítik előnyben a szeretteik temetésének megrendelésekor.



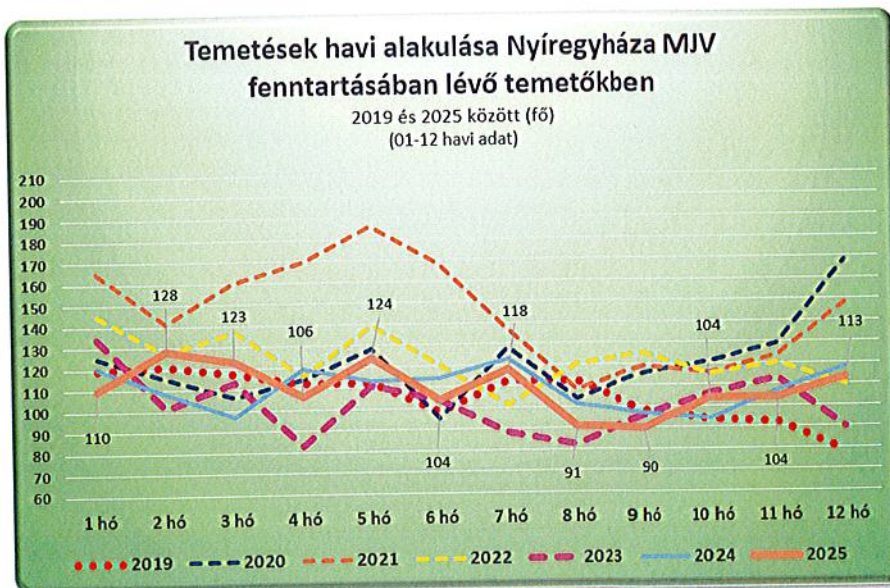
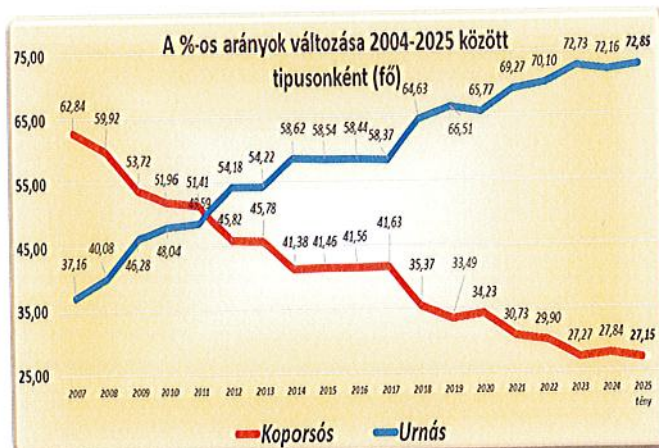
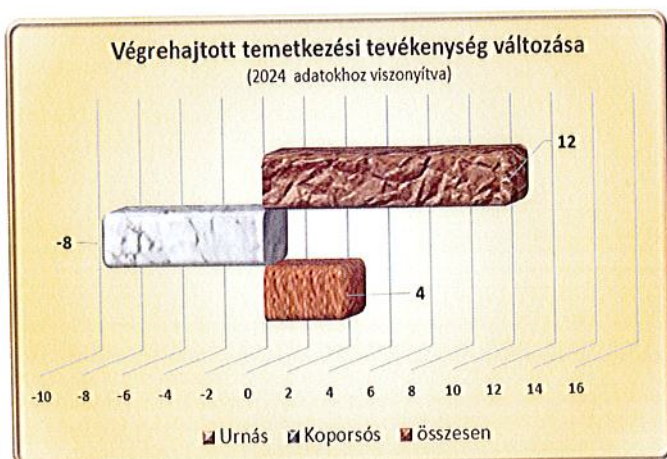
Az időszak adatai alapján - a 2019-es év adataiból képzett- átlagos esetszámhoz viszonyítva átmeneti **3,87** %-os növekedést tükröz a társaság által a Nyíregyháza Megyei Jogú Város temetőiben végrehajtott temetések száma, azonban a vidéki telephelyeken esetszám csökkenést realizáltunk.

A Nyíregyháza Megyei Jogú Város temetőiben végrehajtott temetkezési szolgáltatások tekintetében, a 2019-es évben **1266**, 2020-as évben **1449**, 2021-es évben **1741**, 2022-es

évben 1475, a 2023-as évben 1221, a 2024-es évben 1311, míg 2025-ös évben 1315 temetést hajtott végre a társaság.



A hamvasztásos temetésszám arányának 0,69 %-os, illetve a vidéki temetkezési esetszámok csökkenése, a tovább terhelt áremelkedések növekedése hozzájárult az árbevétel növekedéséhez.



2. Halottszállítás

2.1. Eredmény alakulása

(adatok ezer Ft-ban; %-ban)

Halottszállítás	2025 Terv	2024 bázis	2025 tény	% tény a tervhez	% tény a bázishoz	Tény-Bázis	Tény-Terv
Nettó árbevétel	116 196	108 917	117 728	101,32	108,09	8 811	1 532
Egyéb bevételek	0	0	0	0,00	0,00	0	0
Üzleti bevételek	116 196	108 917	117 728	101,32	108,09	8 811	1 532
Üzleti ráfordítások	115 000	98 219	109 240	94,99	111,22	11 022	-5 760
Aktivált saját telj. Érték	0	364	0	0,00	0,00	-364	0
Üzleti eredmény	1 196	11 062	8 488	709,55	76,73	-2 574	7 292
Pénzügyi eredmény	0	0	0	0,00	0,00	0	0
Adózás előtti eredmény	1 196	11 062	8 488	709,55	76,73	-2 574	7 292

A halottszállítás üzemi eredménye 8.488 E Ft, mely a bázistól 2.574 E Ft-tal alacsonyabb, míg a tervezett értéktől 7.292 E Ft-al több, a terv 709,55 %-a. Az eredményt javította, a nettó árbevétel tervhez viszonyított 1,32 %-os azaz 1.532 E Ft-os növekedése, valamint javította az üzleti ráfordítások a tervadatokhoz képest 5.760 E Ft-al alacsonyabb értéke.

A halottszállítással összefüggő költségtényezők elemzése során megállapítható, hogy az anyagjellegű ráfordítások értéke 31.941 E Ft, amely a bázishoz képest 16,85 %-kal azaz 4.607 E Ft-tal kedvezőtlenebben, míg a tervezett értékhez képest 2,26 %-al azaz 738 E Ft-tal kedvezőbben alakult.

(adatok ezer Ft-ban; %-ban)

Halottszállítás		2025 Terv	2024 bázis	2025 tény	% tény a tervhez	% tény a bázishoz	Tény-Bázis	Tény-Terv
IV. Anyagjellegű ráfordítások	[eFt]	32 679	27 335	31 941	97,74	116,85	4 607	-738
05. Anyagköltség	[eFt]	19 818	17 442	18 259	92,13	104,68	817	-1 559
06. Igénybevett szolgáltatások értéke	[eFt]	10 769	7 886	11 352	105,42	143,94	3 466	583
07. Egyéb szolgáltatások értéke	[eFt]	2 092	2 006	2 330	111,39	116,17	324	238
09. Eladott (közvetített) szolgáltatások értéke	[eFt]	0	0	0	0,00	0,00	0	0
V. Személyi jellegű ráfordítások	[eFt]	77 564	66 438	68 750	88,64	103,48	2 312	-8 814
10. Bérköltség	[eFt]	65 257	55 375	58 234	89,24	105,16	2 859	-7 023
11. Személyi jellegű egyéb kifizetések	[eFt]	4 090	3 797	2 903	70,96	76,45	-894	-1 188
12. Bérjárulók	[eFt]	8 217	7 267	7 613	92,66	104,77	346	-603
VI. Értékcsökkenési leírás	[eFt]	3 021	2 856	5 015	166,02	175,59	2 159	1 994
VII. Egyéb ráfordítások (A)	[eFt]	1 736	1 590	3 534	203,51	222,32	1 944	1 798

A személyi jellegű ráfordítások értéke 68.750 E Ft, amely a terv értékhez képest 8.814 E Ft-tal 11,36 %-al alacsonyabb értéken alakult. A személyjellegű elmaradás elsődleges oka a tulajdonos által jóváhagyott béremelés ellenére, a lecsökkent szállítási esetszámból adódó kevesebb túlóra és pótlék ráfordítással végrehajtott halottszállítási tevékenység.

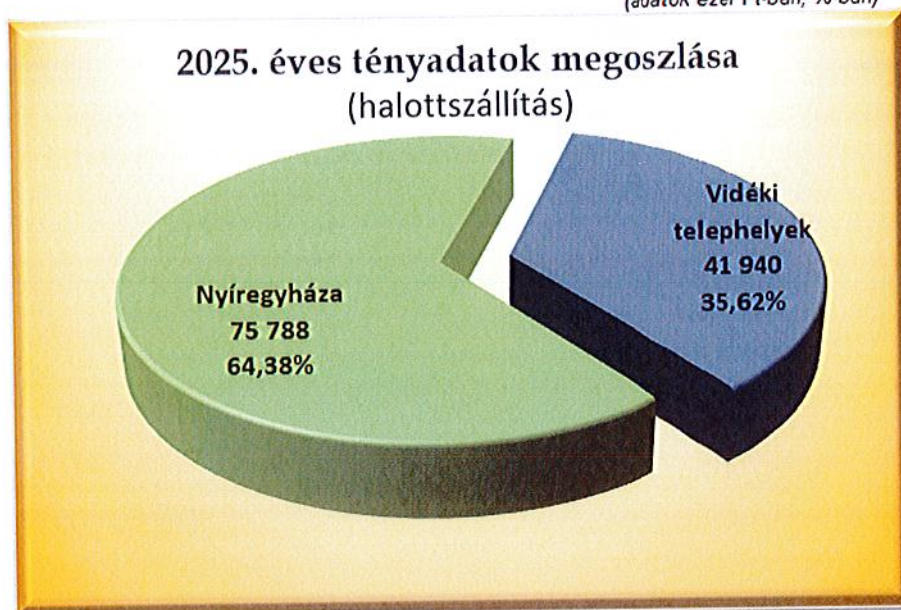
Az amortizáció soron elszámolt 5.015 E Ft az éves tervérték 166,02%-a. Nagymértékű amortizáció növekedés következett a halottszállítási tevékenység során alkalmazott tárgyi eszközök pótlásának tervezetthez képest korábbi beszerzés következtében. Az összevont bázisérték 175,59 %-a.

Az egyéb ráfordítások tervhez viszonyított 103,51%-os növekedése elsősorban az adó jellegű ráfordítások növekedésének eredménye.

2.2. Halottszállítási nettó árbevétel alakulása

A halottszállítás árbevétele 117.728 E Ft, mely 1.532 E Ft-tal (1,32 %-kal) magasabb a tervértéktől, a bázisérték 108,09 %-át teszi ki.

(adatok ezer Ft-ban; %-ban)



2.3. Egyéb bevételek alakulása

A halottszállítás tevékenységgel kapcsolatosan egyéb bevétel nem képződött.

3. Virágértékesítés

3.1. Eredmény alakulása

(adatok ezer Ft-ban; %-ban)

Élővirág forgalmazás	2025 Terv	2024 év bázis	2025 tény	% tény a tervhez	% tény a bázishoz	Tény-Bázis	Tény-Terv
Nettó árbevétel	113 488	107 303	108 730	95,81	101,33	1 428	-4 758
Egyéb bevétel	1 342	554	135	10,09	0,00	-418	-1 207
Üzleti bevételek	114 830	107 857	108 866	94,81	100,94	1 009	-5 964
Üzleti ráfordítások	114 015	103 576	108 148	94,85	104,41	4 572	-5 868
Aktivált saját telj. Érték	0	0	0	0,00	0,00	0	0
Üzleti eredmény	815	4 281	718	88,12	16,78	-3 563	-97
Pénzügyi eredmény	0	0	0	0,00	0,00	0	0
Adózás előtti eredmény	815	4 281	718	88,12	16,78	-3 563	-97

A virágértékesítési tevékenység adózás előtti eredménye az éves terv értéktől 97 E Ft-tal, a bázis értéktől 3563 E Ft-tal alacsonyabb értéken alakult.

Az élővirág értékesítéssel összefüggő költségtényezők elemzése során megállapítható, hogy az *anyagjellegű ráfordítások* értéke a tervadatokhoz képest 7,82 %-kal azaz 5.295 E Ft-tal kedvezőbben alakult.

(adatok ezer Ft-ban; %-ban)

Élővirág forgalmazás		2025 Terv	2024 bázis	2025 tény	% tény a tervhez	% tény a bázishoz	Tény-Bázis	Tény-Terv
IV. Anyagjellegű ráfordítások	[eFt]	67 692	62 598	62 398	92,18	99,68	-200	-5 295
05. Anyagköltség	[eFt]	66 604	61 357	61 355	92,12	100,00	-2	-5 249
06. Igénybevett szolgáltatások értéke	[eFt]	1 053	1 209	1 015	96,38	83,93	-194	-38
07. Egyéb szolgáltatások értéke	[eFt]	35	31	27	77,53	88,66	-4	-8
09. Eladott (közvetített) szolgáltatások értéke	[eFt]	0	0	0	0,00	0,00	0	0
V. Személyi jellegű ráfordítások	[eFt]	44 245	39 047	43 760	98,90	112,07	4 712	-485
10. Bérköltség	[eFt]	36 948	31 920	37 077	100,35	116,16	5 158	130
11. Személyi jellegű egyéb kifizetések	[eFt]	3 128	3 548	2 857	91,35	80,52	-691	-271
12. Bérjárulékok	[eFt]	4 169	3 579	3 825	91,75	106,87	246	-344
VI. Értécsökkenési leírás	[eFt]	216	194	312	144,25	160,41	117	96
VII. Egyéb ráfordítások (A)	[eFt]	1 862	1 736	1 679	90,15	96,69	-58	-183

A személyi jellegű ráfordítások értéke 43.760 E Ft, amely az éves terv 98,90 %-os értéke, a bázisadatokhoz viszonyítva 4.712 E Ft-tal 12,07 %-al magasabb értéken alakult. A növekedés elsődleges oka az ünnepek során elrendelt és bázis adatokhoz viszonyítva elszámolt túlóra megnövekedett mennyiségéből adódik, valamint jelentős a társaság által juttatott bértömeg növekmény is, melyet növelt a megüresedett és feltöltött álláshely és csökkentett a betegség miatti kifizetésre nem kerülő személyjellegű juttatások összege.

Az amortizáció értéke 312 E Ft, amely a tevékenység szempontjából nem jelentős, de a terv érték 144,25 %-a.

Az üzemi eredmény csökkenését elsősorban nettó árbevétel, és az üzleti ráfordítások a bázis értékhez viszonyított aránytalan jelentős változása okozza, melyet kis mértékben javított az egyéb ráfordítások elmaradásának az összege.

3.2. Élővirág nettó árbevétel alakulása



Az élővirág tevékenység árbevétele **108.730 E Ft** az éves terv **95,81 %-os** értéke. A bázishoz viszonyítva a tevékenység árbevétele **1,33 %-os 1.428 E Ft-os** növekedést mutat.

A nagyobb ünnepek a 2025-ös évben a bázis időszaktól eltérően nem több napos pihenőnapok részeként jelentkeztek, így a temetőlátogatók is egy adott ünnep alkalmával visszatérően többször, magasabb értékben vásároltak a vizsgált időszakban. A nagyobb volumenű vásárlás a kedvező időjárási viszonyok következtében a mindenszenteki ünnepek után sem fejeződött be, a novemberi és decemberi hónapokban is jelentős forgalmat realizáltunk.

A bázis időszakban a temetésen résztvevő hozzátartozók száma még mindig visszaesést mutatott, de a tárgyévben a temetési esetszám változás hatását kiegészítette az áthárított beszerzési árnövekmény, mely enyhítette a megrendelésszámból adódó bevételkiesést.

Az élővirág tevékenység elsősorban a kegyeleti szolgáltatások palettáját színesíti. A tevékenység fenntartásával a temetési szolgáltatások megrendelése során, a társaság telephelyén készíttethetik el a sírcsokrokat, illetve koszorúkat.

3.3. Egyéb bevételek alakulása

Az élővirág tevékenységgel kapcsolatosan **135 E Ft-os** egyéb bevétel képződött.

4. Temetőüzemeltetés

4.1. Eredmény alakulása

(adatok ezer Ft-ban; %-ban)

Temetőüzemeltetés	2025 Terv	2024 év bázis	2025 tény	% tény a tervhez	% tény a bázishoz	Tény-Bázis	Tény-Terv
Nettó árbevétel	173 417	166 578	173 148	99,85	103,94	6 570	-269
Egyéb bevétel	230 988	213 989	240 916	104,30	112,58	26 927	9 928
Üzleti bevételek	404 405	380 567	414 064	102,39	108,80	33 497	9 659
Üzleti ráfordítások	406 415	363 438	414 085	101,89	113,94	50 647	7 670
Aktivált saját telj. Érték	2 641	2 718	1 554	58,85	57,19	-1 164	-1 087
Üzleti eredmény	631	19 847	1 534	243,04	7,73	-18 313	903
Pénzügyi eredmény	0	-86	0	37,99	0,13	86	0
Adózás előtti eredmény	631	19 761	1 534	243,13	7,76	-18 227	903

A temetőüzemeltetés üzleti eredménye a bázishoz képest **18.313 E Ft** csökkenést mutat, a tervezett értéktől **903 E Ft-al** kedvezőbben alakult.

Az eredmény alakulását befolyásolta a nettó árbevétel **269 E Ft-os** csökkenése mellett, az üzleti ráfordítások összességében **1,89 %-os** növekedése a tervadatokhoz képest. Amelyet az anyagjellegű ráfordítások **17,23 %-os** csökkenése és az elszámolt értékcsökkenés **2,43 %-os** növekvő értéke, a személyjellegű ráfordítások **2,66 %-os** csökkenése, illetve az egyéb ráfordítások **1037,76 %-os** növekedése tette ki.

A bázishoz viszonyítva az üzleti ráfordítások összességében **13,94** %-os mértékben növekedtek, melyet az anyagjellegű ráfordítások **0,29** %-os és az elszámolt értékcsökkenés **11,26** %-os növekvő értéke, a személyjellegű ráfordítások **13,52** %-os és az egyéb ráfordítások jelentős **81,94** %-os növekedése tette ki.

Az egyéb bevétel tekintetében a terv értéktől **4,30** %-os növekedés mellett **240.916** E Ft-os összeget realizáltunk.

A tervhez viszonyított **9.928**. Eft-os csökkenés elsődleges oka, hogy az előző évben képzett céltartalék feloldás a tevékenység kisebb volumenű végrehajtása következtében összegben nem került végrehajtásra. A visszafizetett fejlesztési célú támogatás elszámolásával és a tervezetten felüli üzemeltetési támogatás korrigálta az egyéb elmaradás összegét.

Az aktivált teljesítmények értéke a tervhez képest **1.087** E Ft-al csökkent, a bázishoz **1.164** E Ft-al, azaz jelentős mértékben csökkent. Az aktivált saját teljesítményérték növekedés javította a tevékenység üzleti eredményét a bázishoz és a tervhez viszonyítva is.

Az üzleti ráfordítások **414.085** E Ft-os értéke a tervhez viszonyítva **7.670** E Ft-al magasabb szinten alakult, a terv **101,89** %-a.

A temetőüzemeltetéssel összefüggő költségtényezők elemzése során megállapítható, hogy az *anyagjellegű ráfordítások* értéke **85.278** E Ft, amely a bázishoz képest **0,29** %-kal azaz **247** E Ft-tal magasabb, míg a tervezett értéktől **17.746** E Ft-al alacsonyabb szinten alakult.

A temetőüzemeltetési tevékenység során a tervben szereplő karbantartási, javítási feladatokon felül a jelentős mennyiségű eseti meghibásodásokból adódó javításokat is végrehajtottuk, melyek ellenére a költségeink nagymértékben a betervezett érték alatt realizálódtak. Az elavult villamos rendszereink javítási és karbantartási tevékenységében a balesetveszély elhárítása és a működőképesség fenntartása érdekében jelentős javításokat hajtottunk végre.

2025-ös üzleti évben a fakivágási tevékenységet a főkertész által jóváhagyott legszükségesebb mennyiségben sikerült végrehajtani.

(adatok ezer Ft-ban; %-ban)

Temetőüzemeltetés		2025 Terv	2024 bázis	2025 tény	% tény a tervhez	% tény a bázishoz	Tény- Bázis	Tény- Terv
IV. Anyagjellegű ráfordítások	[eFt]	103 024	85 030	85 278	82,77	100,29	247	-17 746
05. Anyagköltség	[eFt]	56 390	45 718	40 859	72,46	89,37	-4 859	-15 530
06. Igénybevett szolgáltatások értéke	[eFt]	45 549	38 308	42 960	94,31	112,14	4 652	-2 590
07. Egyéb szolgáltatások értéke	[eFt]	880	824	1 282	145,70	155,55	458	402
09. Eladott (közvetített) szolgáltatások értéke	[eFt]	205	180	177	86,20	97,99	-4	-28
V. Személyi jellegű ráfordítások	[eFt]	273 040	234 130	265 773	97,34	113,52	31 643	-7 267
10. Bérköltség	[eFt]	228 643	192 980	223 930	97,94	116,04	30 950	-4 712
11. Személyi jellegű egyéb kifizetések	[eFt]	20 093	20 705	18 178	90,47	87,79	-2 527	-1 915
12. Bérjárulékok	[eFt]	24 304	20 444	23 665	97,37	115,75	3 220	-640
VI. Értékcsökkenési leírás	[eFt]	26 936	24 796	27 589	102,43	111,26	2 793	653
VII. Egyéb ráfordítások (A)	[eFt]	3 416	19 482	35 445	1 037,76	181,94	15 963	32 029

A személyi jellegű ráfordítások értéke **265.773** E Ft, amely az éves tervhez képest **7.267** E Ft-tal alacsonyabb szinten, az éves terv **97,34** %-os, míg a bázis **113,52** %-os értéken

alakult. A tervezett érték alatti személyjellegű ráfordítás a betervezett, a fluktuációs mozgás miatti év közbeni munkaerőpótlás végrehajtásának eltolódása, a jelentkezés hiányában fel nem töltött álláshelyekből adódó költségsökkenés és a mindenszenteki feladat végrehajtás miatti túlóra növekmény és a kifizetett jutalom összevont hatása miatt következett be.

Az *amortizáció* az éves tervérték **102,43** %-a, a bázis értéktől **2.793 E Ft**-al magasabban alakult.

Az *egyéb ráfordítások* tervhez viszonyított **1.037,76**%-os növekménye elsősorban a **32.000 Eft** fel nem használt és visszafizetett fejlesztési forrás számviteli elszámolásából adódó ráfordítások eredménye.

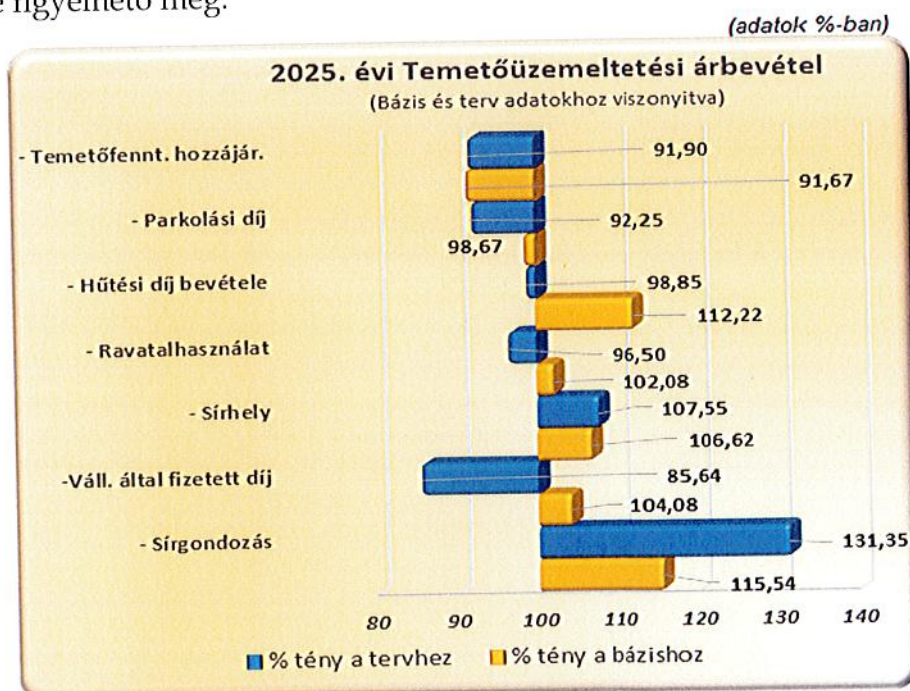
Az üzleti eredmény **930 E Ft**-tal lépi túl az éves tervezett **631 E Ft**-os értéket, melyből a temető üzemeltetésen elszámolt aktivált teljesítményi érték **1.554 E Ft**.

4.2. Nettó árbevétel alakulása

(adatok ezer Ft-ban; %-ban)

Megnevezés		2025 Terv	2024 bázis	2025 tény	% tény a tervhez	% tény a bázishoz	Tény-Bázis	Tény-Terv
I. Nettó árbevétel	[eFt]	173 417	166 578	173 148	99,85	103,94	6 570	-269
Ebből: Temetőüzemeltetés árbevétele	[eFt]	172 602	165 850	172 138	99,73	103,79	6 287	-464
- Sír gondozás árbevétele	[eFt]	4 198	4 773	5 514	131,35	115,54	742	1 316
- Vállalkozók által fizetett díj árbevétele	[eFt]	6 268	5 158	5 368	85,64	104,08	210	-900
- Sír hely bevétel	[eFt]	57 730	58 233	62 089	107,55	106,62	3 856	4 360
- Ravatalhasználati díjbevétele	[eFt]	53 088	50 185	51 231	96,50	102,08	1 046	-1 857
- Hűtési díj bevétele	[eFt]	9 031	7 956	8 928	98,85	112,22	972	-104
- Parkolási díj bevétele	[eFt]	42 098	39 357	38 834	92,25	98,67	-523	-3 264
- Temetőfenntartási hozzájárulás bevétele	[eFt]	189	189	173	91,90	91,67	-16	-15
Ebből: Egyéb árbevétel	[eFt]	603	556	841	139,57	151,30	285	239

A temetőüzemeltetési tevékenység *nettó árbevétele* **173.148 E Ft**, melynél a tervezett értékhez képest **269 E Ft**-os csökkenés mellett a tervezett éves érték **99,85** %-os teljesülése figyelhető meg.



900 E Ft-os bevétel elmaradás figyelhető meg a tervezett értékhez viszonyítva a vállalkozók által fizetett díj árbevétele soron.

A hűtési árbevétel tekintetében realizált 104 E Ft-os bevétel csökkenés elsődleges oka, hogy a bázis időszakhoz viszonyítva a kis mértékű esetszám változás ellenére a temetési időpontok normalizálódtak, kis mértékben csökkent a ravatalozóba beszállítás mennyisége, így a hűtési napok száma is, de így is a tevékenység jelentős többlet terhet rótt a munkavállalókra.

A terv adatokhoz viszonyított 269 E Ft-os bevétel csökkenés, a ravatalhasználati díjbevétel 3,50 %-os, a parkolási díjbevétel 7,75 %-os, a temetőfenntartási hozzájárulás bevételének 8,1 %-os, a hűtési díjbevétel 1,15 %-os és a vállalkozók által fizetett díjbevétel 4,36 %-os csökkenésének és a sírhely bevétel 7,55 %-os sírgondozási árbevétel 31,35 %-os növekedésének összevont értékéből adódik.

A ravatalhasználati díjbevétel soron a tervhez képest 1.857 E Ft-os, a vállalkozók által fizetett díjbevétel soron 900 E Ft-os, a hűtési díjbevételnél 104 E Ft-os, temetőfenntartási hozzájárulásnál 15 E Ft-os bevétel csökkenés, míg a sírgondozás árbevétel esetében 1.316 E Ft-os, a sírhely bevétel esetében 4.360 E Ft-os növekedés következett be.

A parkolási díj bevétele a terv értékéhez viszonyítva 3.264 E Ft-os, míg a bázis időszakhoz viszonyítva 523 E Ft-os jelentős csökkenést mutat, ami a temetői látogatók - a gépjárművel történő behajtások - számának jelentős negatív változásából és a fejlesztési tevékenység elmaradásából adódik.

4.3. Egyéb bevételek alakulása

Az egyéb bevételek értéke 240.916 E Ft, melyből az üzemeltetési szerződések alapján beérkezett 191.544 E Ft támogatási összegben felül elsősorban a halasztott bevételek visszavezetéséből adódó 18.531 E Ft összeget, valamint a 2025 évben kapott és visszafizetett fejlesztési támogatás 32.000 E Ft összegét tartalmazza.

5. Sírkőüzem

5.1. Eredmény alakulása

(adatok ezer Ft-ban; %-ban)

Sírkő	2025 Terv	2024 bázis	2025 tény	% tény a tervhez	% tény a bázishoz	Tény-Bázis	Tény-Terv
Nettó árbevétel	120 678	107 550	122 845	101,80	114,22	15 295	2 167
Egyéb bevételek	2 000	615	159	7,94	25,81	-456	-1 841
Üzleti bevételek	122 678	108 165	123 004	100,27	113,72	14 839	326
Üzleti ráfordítások	126 206	101 311	137 931	109,29	136,15	36 620	11 726
Aktivált saját telj. Érték	4 069	7 492	18 110	445,11	241,73	10 618	14 041
Üzleti eredmény	541	14 346	3 182	588,32	22,18	-11 163	2 641
Pénzügyi eredmény	0	0	151	0,00	0,00	151	151
Adózás előtti eredmény	541	14 346	3 333	616,24	23,24	-11 012	2 792

A sírkőüzem üzemi eredménye 3.182 E Ft, ami 2.641 E Ft-al magasabb a terv értékénél. A bázishoz viszonyított 14,22 %-os bevétel növekedés az időszakban elsősorban az

időjárási viszonyok és az előző időszakban bekövetkezett temetési esetszám növekedés miatti megrendelések kisebb volumenének és az áremelkedés hatásának köszönhető.

A melegebb idő kedvezett a síremlékek és egyéb kőmegmunkálási tevékenységek végzésének, de az inflációs helyzet ellenére a megrendelések kis mértékben csökkentek. Másrészt a frekvenciánál helyen végrehajtott temetkezési esetszám stagnálásból adódóan a lehetséges megrendelések száma és az egyéb kőmegmunkálásra vonatkozó megrendelések száma is kis mértékben csökkent.

Az aktivált teljesítmények értéke a **4.069 E Ft** tervösszeghez képest jelentős mértékben nőtt, mivel a tervben prognosztizált parcella kialakítás és az új típusú kompozit urnafal kapacitás hiány ellenére végrehajtásra került, és a lecsökkent urnasírhely és tujás parcella értékesítés következtében a kialakított sírhelyek záró értéke jelentős mértékben nőtt.

Az üzleti ráfordítások **11.726 E** forinttal magasabb értéken alakultak a terv érték felett, a tervezett értékhez viszonyítva **109,29 %-os** szinten alakultak.

A sírközüzem tevékenységével összefüggő költségtényezők elemzése során megállapítható, hogy az *anyagjellegű ráfordítások* **69.766 E Ft-os** értéke a terv adatokhoz képest **31,45 %-kal** azaz **16.690 E Ft-tal** kedvezőtlenebben alakultak.

(adatok ezer Ft-ban; %-ban)

Sírközüzem		2025 Terv	2024 bázis	2025 tény	% tény a tervhez	% tény a bázishoz	Tény- Bázis	Tény- Terv
IV. Anyagjellegű ráfordítások	[eFt]	53 076	41 064	69 766	131,45	169,90	28 703	16 690
05. Anyagköltség	[eFt]	48 806	38 279	56 970	116,73	148,83	18 691	8 164
06. Igénybevett szolgáltatások értéke	[eFt]	4 157	2 672	12 629	303,77	472,69	9 957	8 472
07. Egyéb szolgáltatások értéke	[eFt]	112	113	167	149,08	148,21	54	55
09. Eladott (közvetített) szolgáltatások értéke	[eFt]	0	0	0	0,00	0,00	0	0
V. Személyi jellegű ráfordítások	[eFt]	66 182	57 197	64 369	97,26	112,54	7 173	-1 813
10. Bérköltség	[eFt]	55 430	47 099	55 216	99,61	117,23	8 117	-214
11. Személyi jellegű egyéb kifizetések	[eFt]	4 075	4 386	3 517	86,31	80,19	-869	-558
12. Bérjárulékok	[eFt]	6 677	5 711	5 636	84,41	98,68	-75	-1 041
VI. Értékcsökkenési leírás	[eFt]	1 579	1 560	2 018	127,81	129,36	458	439
VII. Egyéb ráfordítások (A)	[eFt]	5 368	1 490	1 777	33,11	119,27	287	-3 591

Az anyagjellegű ráfordítás növekedés egyrészt a **2.167 E Ft-os** árbevétel növekedés egyenes arányos következménye, azaz elsősorban a felhasznált alapanyagok (nemeskő kellékanyagok) költségnövekedéséből adódik, valamint a saját kapacitásban betervezett sírkő alépítmények és az urnafal megvalósított kialakításának összevont eredményéből adódik.

A *személyi jellegű ráfordítások* **64.369 E Ft-os** értéke a terv adatokhoz képest **1.813 E Ft-tal** **2,74 %-al** alacsonyabb, a bázis **112,54 %-os** értékén alakult.

Az *amortizáció* az éves tervérték **127,81 %-a**, a tervezett értékhez **439 E Ft-os**, a bázishoz viszonyítva közel **458 E Ft-os** költségnövekedés mutatható ki.

Az *egyéb ráfordítások* tervhez viszonyított **66,89%-os** csökkenése - a szigorú logisztikai intézkedések hatásaként - a nem használható sírkőalapanyagok selejtezésének elmaradásából adódó megtakarítás.

5.2. Nettó árbevétel alakulása



Az sírközüemi tevékenység *nettó árbevétele* 122.845 E Ft, mely a tervértékhez képest 2.167 E Ft-os, míg a bázishoz 15.295 E Ft-os azaz 14,22 %-os növekedés figyelhető meg elsősorban a megrendelés visszaesésének és az alapanyag drágulás következtében.

Az elért bevétel a tervezett éves érték 101,80 %-a

5.3. Egyéb bevételek alakulása

A sírkö tevékenységgel kapcsolatosan 159 E Ft-os egyéb bevétel képződött.

III. A mérleg főbb sorainak elemzése

1. Eszközök alakulása

Társaságunk 2025.12.31.-i összes eszközeinek értéke 906.695 E Ft, amely 4,58%-kal magasabb a 2024.12.31.-i értékhez képest.

Az eszközökön belül a forgóeszközök képviselik a legnagyobb részarányt, amely nőtt (2,55 %) a nyitó részarányhoz képest, a befektetett eszközök részarányának 2,34 %-os csökkenése, és az aktív időbeli elhatárolások részarányának 0,21 %-os csökkenése mellett.

Megnevezés	adatok eFt					
	2024 év bázis	Rész arány 2024 évben	2025 év tény	Rész arány 2025 évben	Változás	Index % Tény/bázis
Befektetett eszközök	319 969	36,90	313 433	34,57	-6 536	97,96
IMMATERIÁLIS JAVAK	0	0,00	0	0,00	0	0,00
TÁRGYI ESZKÖZÖK	319 969	36,90	313 433	34,57	-6 536	97,96
BEFEKTETETT PÉNZÜGYI ESZKÖZÖK	0	0,00	0	0,00	0	0,00
Forgóeszközök	542 695	62,59	590 610	65,14	47 915	108,83
KÉSZLETEK	193 897	22,36	209 214	23,07	15 317	107,90
KÖVETELÉSEK	26 612	3,07	37 295	4,11	10 683	140,14
ÉRTÉKPAPIROK	0	0,00	0	0,00	0	0,00
PÉNZESZKÖZÖK	322 186	37,16	344 101	37,95	21 915	106,80
Aktív időbeli elhatárolások	4 357	0,50	2 652	0,29	-1 705	60,86
Eszközök Összesen	867 021	100,00	906 695	100,00	39 674	104,58

A befektetett eszközök állománya 6.536 E Ft-tal változott, ezen belül a tárgyi eszközök értéke 6.536 E Ft-tal csökkent, míg az immateriális javak állománya nem változott a bázis időszakhoz képest.

Társaságunk forgóeszközeinek értéke 590.610 E Ft, mely a nyitó értékhez képest 47.915 E Ft-tal nőtt elsősorban a követelések 40,14 %-os, a készletek közel 7,90 %-os, és a pénzeszközök 21.915 E Ft-os növekedése miatt.

Társaságunk készleteinek értéke 15.317 E Ft-tal nőtt a 2025 évi nyitó értékhez képest.

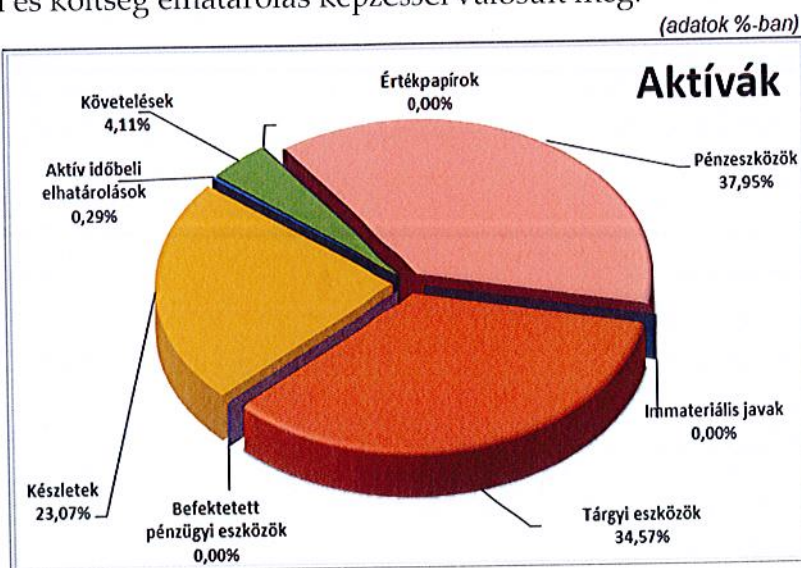
Követeléseink értéke 37.295 E Ft, mely 40,14 %-al nőtt a 2024 évi záró értékhez képest, a vevőkövetelések növekedésének hatására.

Társaságunk pénzeszközeinek értéke 6,80 %-al nőtt a nyitó értékhez képest.

Az aktív időbeli elhatárolások értéke 1.705 E Ft-tal csökkent, ami bázishoz viszonyítva kevesebb bevétel és költség elhatárolás képzéssel valósult meg.

(adatok ezer Ft-ban)

Aktívák	Érték
Immateriális javak	0
Tárgyi eszközök	313 433
Befektetett pénzügyi eszközök	0
Készletek	209 214
Aktív időbeli elhatárolások	2 652
Követelések	37 295
Értékpapírok	0
Pénzeszközök	344 101
Összesen	906 695



2. Források alakulása

A forrásokon belül továbbra is a saját tőke képviseli a legnagyobb részarányt (50,85 %), mely a nyitó értékhez képest 5,55 %-kal nőtt, a kötelezettségek részarányának 2,44 %-os, a passzív időbeli elhatárolás részarányának 2,73 %-os csökkenése mellett a céltartalékok értéke nem változott.

adatok eFt

Megnevezés	2024 év bázis	Rész arány 2024 évben	2025 év tény	Rész arány 2025 évben	Változás	Index % Tény/bázis
Saját tőke	436 794	50,38	461 057	50,85	24 263	105,55
JEGYZETT TŐKE	6 312	0,73	6 312	0,70	0	100,00
JEGYZETT, DE MÉG BE NEM FIZETETT TŐKE (-)	0	0,00	0	0,00	0	0,00
TŐKETARTALÉK	31 833	3,67	31 833	3,51	0	100,00
EREDMÉNYTARTALÉK	346 356	39,95	398 649	43,97	52 293	115,10
LEKÖTÖTT TARTALÉK	0	0,00	0	0,00	0	0,00
ÉRTÉKELÉSI TARTALÉK	0	0,00	0	0,00	0	0,00
ADÓZOTT EREDMÉNY	52 293	6,03	24 263	2,68	-28 030	46,40
Céltartalékok	35 000	4,04	35 000	3,86	0	100,00
Kötelezettségek	190 176	21,93	220 958	24,37	30 782	116,19
HÁTRASOROLT KÖTELEZETTSÉGEK	0	0,00	0	0,00	0	0,00
HOSSZÚ LEJÁRATÚ KÖTELEZETTSÉGEK	0	0,00	0	0,00	0	0,00
RÖVID LEJÁRATÚ KÖTELEZETTSÉGEK	190 176	21,93	220 958	24,37	30 782	116,19
Passzív időbeli elhatárolások	205 051	23,65	189 680	20,92	-15 371	92,50
FORRÁSOK (PASSZÍVÁK) ÖSSZESEN	867 021	100,00	906 695	100,00	39 676	104,58


A saját tőkénk értéke **24.263 E Ft**-tal nőtt a társaság 2025. évi adózott eredménye miatt.

A céltartalékok értéke nem változott. Társaságunk céltartalékot **35.000 E Ft** összegben tart nyilván.

A **hosszú lejáratú kötelezettséggel** a kft nem rendelkezik, sem fejlesztési, sem beruházási hitelfelvételre nem került sor.

Rövid lejáratú kötelezettségeink értéke **220.958 E Ft**, mely az előző időszakai értéktől **16,19 %-kal** magasabb. A belföldi szállítói kötelezettség **24.306 E Ft**, a temetkezési elővásárlásokból és sírkő előlegből nyilvántartott kötelezettségek összege **118.266 E Ft**, valamint az egyéb rövidlejáratú kötelezettség összege **78.386 E Ft**.

A **passzív időbeli elhatárolások** értéke **15.371 E Ft**-tal csökkent, amely **7,5 %-os** növekedést jelent. A korábbi években a fejlesztési célú pénzeszközökkel kapcsolatos elhatárolt bevételekből az aktivált tárgyi eszközök értékcsökkenésének arányában került az időbeli elhatárolás feloldásra, de a beérkezett számlák és a kapcsolódó tételek vizsgálata után összesen **2.870 E Ft** elhatárolás került képzésre. A halasztott bevételek záró értéke **186.810 E Ft**. Tárgyidőszakban fejlesztési támogatás elhatárolás nem történt.



IV. A pénzügyi helyzet alakulása

1. Pénzügyi eredmény

Pénzügyi műveletek összetétele

(adatok ezer Ft-ban; %-ban)

Megnevezés	2025. éves Terv	2024. éves bázis	2025. éves tény	% bázishoz	% tervhez	Tény-Terv	Tény-Bázis
Árfolyamvesztés	50	87	290	334,82	584,96	241	203
Egyéb pénzügyi ráfordítás	7	0	0	0,00	0,00	-7	0
Kapott Kamat	3 800	11 730	14 663	125,01	385,87	10 863	2 933
Árfolyam nyereség	76	266	162	60,67	212,52	86	-105
Egyéb pénzügyi bevétel	0	0	0	0,00	0,00	0	0
Pénzügyi ráfordítások	57	87	290	334,82	512,62	234	203
Pénzügyi bevétel	3 876	11 996	14 825	123,58	382,47	10 949	2 829
Pénzügyi eredmény	3 820	11 909	14 534	122,04	380,50	10 715	2 625

A társaság pénzügyi műveletei eredménye **14.534 E Ft-os** értéken alakult, mely az előző időszakhoz képest jelentős **2.625 E Ft-os** növekedést mutat.

A realizált árfolyam nyereség a devizás tételek átminősítéséből, míg a veszteség a kifizetéskori árfolyam különbözetből adódik.

A pénzügyi bevételeink jelentős része a lekötött szabad pénzeszközök után realizált kamat bevétel.

2. Likviditás, pénzügyi mutatók

Megnevezés	2025. tény	2024 bázis	Eltérés	Index(%)
			tény-bázis	tény/bázis
Likviditás I. (gyorsráta) [%] pénzeszköz/rövid lej.kötelezettségek	1,5573	1,6942	-0,1368	91,92
Likviditás III. [együttható] forgóeszköz/rövid lej.kötelezettségek	2,6730	2,8537	-0,1807	93,67
Likviditás II. [%] pénzeszk+köv/rövid lej.kötelezettségek	1,7261	1,8341	-0,1080	94,11
Eladósodottság mértéke [%]	0,4792	0,4354	0,0439	110,07
Hosszú lejár.köt. És saját forrás aránya [%] hosszú lej.köt./saját tőke + hosszú lej.köt.	0,0000	0,0000	0,0000	0,00
Működő tőke	369 652	352 519	17 132	104,86
Nettó eladósodottság	0,398	0,374	0,024	106,38
Saját tőke arány	0,509	0,504	0,005	100,94

A likviditási mutatók elfogadható likviditási helyzetre utalnak. A bázis 2024.12.31-i állapothoz képest a társaság likviditásában csekély mértékű negatív változás tapasztalható.

Az eladósodottság mértéke bázis értékhez képest **10,07 %-kal** nőtt, melyet a társaság összes forrásának **39.676 E Ft-os** és a kötelezettségek **30.782 E Ft-os** aránytalan növekedésének az eredménye.

A működő tőke a bázis értékhez viszonyítva nőtt a rövid lejáratú kötelezettségek **30.782 E Ft-os** és a forgóeszközök **47.915 E Ft-os** növekedése miatt.

V. Beruházások, innováció

Társaságunknál 2025. évben **32.899 E Ft-ot** fordítottunk beruházásokra, melyből tárgyidőszakban a befejezetlen beruházások részbeni felhasználásával aktiválásra került **32.599 E Ft**.

Épület, építmény, idegen tulajdonú ingatlan teljesítményi értéke **10.227 E Ft**.

A vizsgált időszakban a Nyíregyháza Megyei Jogú Város Önkormányzata **32.000 E Ft** fejlesztési forrást biztosított, a hatályos jogszabályok által a tulajdonosi feladatkörbe rendelt beruházások végrehajtása érdekében, azonban a sikertelen pályázat miatt tárgyidőszak végén az összeg visszafizetésre került.

Aktiválásra került:

Megnevezés	Tervezett beruházási érték	Befejezetlen beruházás 2024.12.31	Aktivált érték	Befejezetlen beruházás 2025.12.31
Halottszállító autó (pompaautó)	16 000		15 236	
Halottszállító autó felújítás	6 000		1 505	
Ravatalozó kellékek	600		0	
Kertészeti eszközök	1 000		693	
Kisgépek	800		925	
Hangosító berendezések	300		144	
Szánutógépes eszközök	1 300		556	
Irodabútorok, egyéb	800		1 496	
Egyéb gép berendezések	1 050	106	1 597	106
Hulladékgyűjtő edény	0	106	0	106
Kompresszor	0	640	0	640
Gépkocsi tároló kialakítása	3 200		5 544	
Ópályi temetői út kialakítása	0		4 683	
Hálózat bővítés	0		220	
Hanvasztó terv	0	1 480	0	1 480
Saját beruházás összesen	31 050	2 332	32 599	2 332
Energetikai beruházás TOP-PLUSZ	0	1 216	0	1 216
Saját és TOP-Plusz beruházás összesen	31 050	3 548	32 599	3 547
Északi Temető Pazonyi úti és Korányi bejáratnál jegykiadó és fizető automata rendszer kialakítása	32 000	0	0	300
Önkormányzati beruházás	32 000	0	0	300
Mindösszesen	63 050	3 548	32 599	3 847

Épület, építmény, idegen tulajdonú ingatlanok, egyéb ingatlanok, építmények között a fejlesztési forrásból megvalósult beruházások kerültek aktiválásra 10.227 E Ft értékben.

A központi telephelyen a társaság gépjárműveinek biztonságos tárolására, egy 8 férőhelyes gépjármű tároló került kialakításra 5.544 E Ft értékben. Az Ópályi köztemető területén részben önkormányzati fejlesztési forrás felhasználásával megtörtént az új parcellában a temetői út kialakítása a jogszabályi előírások betartásával. A beruházás 4.683 E Ft összegben került aktiválásra.

Termelő gép berendezés, felszerelés beruházások teljesítmény értéke 782 E Ft. A több kisebb értékű aktiválás mellett a tevékenységünk biztosítása érdekében 1 db nagy teljesítményű lapok mozgatására és emelésére alkalmas nagyteljesítményű vákuumos lapemelő került beszerzésre, mellyel a sírkő tevékenységet fejlesztettük. A temető üzemeltetése és a sírkőtevékenységünk során jelentős feladat a sírkövek és

alapanyagaik biztonságos mozgatása és szállítása. A beruházás 660 E Ft összegben került aktiválásra.

Műszaki járművek között a jelentős gépjármű igénybevétel és a halottszállító járművek magas átlagéletkora miatt szükségessé vált egy új felvezető halottszállító gépjármű beszerzése. A piaci használt autó árak jelentős emelkedése és a piaci kínálat hiánya miatt egy több funkciós halottszállító autóvá átalakítható kisteherautó beszerzése történt meg, melyet a jogszabályi előírások alapján átalakítottunk halottszállító gépjárművé 15.236 Eft. értékben.

Egyéb (üzemi-üzleti) berendezés, felszerelés beruházások teljesítmény értéke 2.039 E Ft.

Tárgyévben a lakossági igények kiszolgálása, a temetkezési tevékenység színvonalasabb végrehajtása és a megfelelő és méltó körülmények biztosítása érdekében 5 db felvezető gépjármű autó drapériájának a cseréje történt meg 1.290 E Ft értékben. Az üzemeltetési és a kiszolgáló tevékenységek ellátására eszközpótló beruházás keretében több kertészeti eszköz és egyéb eszközök kerültek beszerzésre 749 E Ft összegben.

A 2022-es évben társaságunk TOP PLUSZ energetikai pályázat keretében jelentős forrásra pályázott. A pályázattal kapcsolatosan eddig felmerült a könyveinkben befejezetlen beruházásként nyilvántartott 1.216 E Ft összeg szerepel.

A tevékenységhez szükséges irodabútorok és egyéb (1.496 E Ft), , kisépek (925 E Ft), informatikai eszközök (556 E Ft), hangosító berendezések (144 E Ft) és egyéb eszközök beszerzését hajtottuk végre 1.281 E Ft értékben.

VI. Nyíregyháza temetőüzemeltetés

1. Temetőüzemeltetés tény, terv és bázis bevételei

(adatok ezer Ft-ban; %-ban)

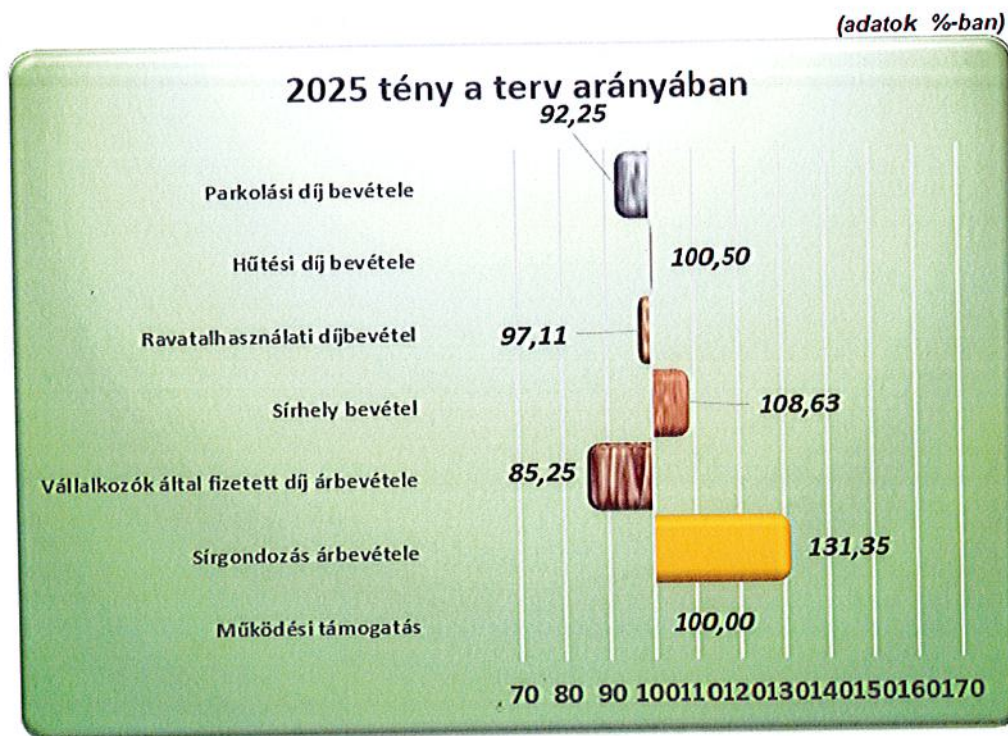
Megnevezés	2025 terv	2024 bázis	2025 tény	% tény a tervhez	% tény a bázishoz	Tény-Bázis	Tény-Terv
Működési támogatás	185 000	185 000	185 000	100,00	100,00	0	0
Sírgondozás árbevétele	4 198	4 773	5 514	131,35	115,54	742	1 316
Vállalkozók által fizetett díj árbevétele	6 152	5 090	5 245	85,25	103,05	155	-907
Sírhely bevétel	55 737	56 188	60 549	108,63	107,76	4 361	4 812
Ravatalhasználati díjbevétel	51 044	48 730	49 567	97,11	101,72	837	-1 477
Hűtési díj bevétele	8 117	7 514	8 158	100,50	108,56	643	41
Parkolási díj bevétele	42 098	39 357	38 834	92,25	98,67	-523	-3 264
Temetőfenntartási hozzájárulás bevétele	0	0	0	0,00	0,00	0	0
Egyéb árbevétel	603	556	841	139,57	151,30	285	239
Egyéb bevétel	17 087	23 801	49 216	288,03	206,78	25 415	32 129
Aktivált saját teljesítmények értéke	2 641	2 718	1 554	58,85	57,19	-1 164	-1 087
Összesen	372 678	373 728	404 479	108,53	108,23	30 752	31 802

A nyíregyházi temetőüzemeltetés bevételei összességében **404.479 E Ft**, melynél a tervezett értékhez képest **31.802 E Ft-os** növekedés figyelhető meg.

Az esetszámhoz kapcsolódó a temetkezési tevékenység kiszolgálásával kapcsolatos, a sírgondozás árbevétel, a sírhely bevétel, a hűtési díjbevétel, az elhatárolt támogatás értékcsökkenés arányos visszavezetéséből adódó bevétel és a visszafizetett támogatás számviteli elszámolásából adódó bevétel növekedés pozitív hatását jelentős mértékben rontotta, ravatalhasználati díj parkolási díjbevétel és a vállalkozók által fizetett díj árbevételéből bevétel csökkenés negatív hatása.

A tevékenység eredményét tervhez viszonyítva javította a tevékenységen realizált **1.554 E Ft-os** aktivált saját teljesítmény értéke.

A parkolási díjbevétel a tervadatokhoz viszonyítva közel **3.264 E Ft-os** csökkenést mutat, ami a temetői látogatók – a gépjárművel történő behajtások – számának jelentős negatív változásából adódik. A bázis adatokhoz viszonyítva behajtási díjakból kis mértékű **523 E Ft-os** árbevétel csökkenést realizáltunk.

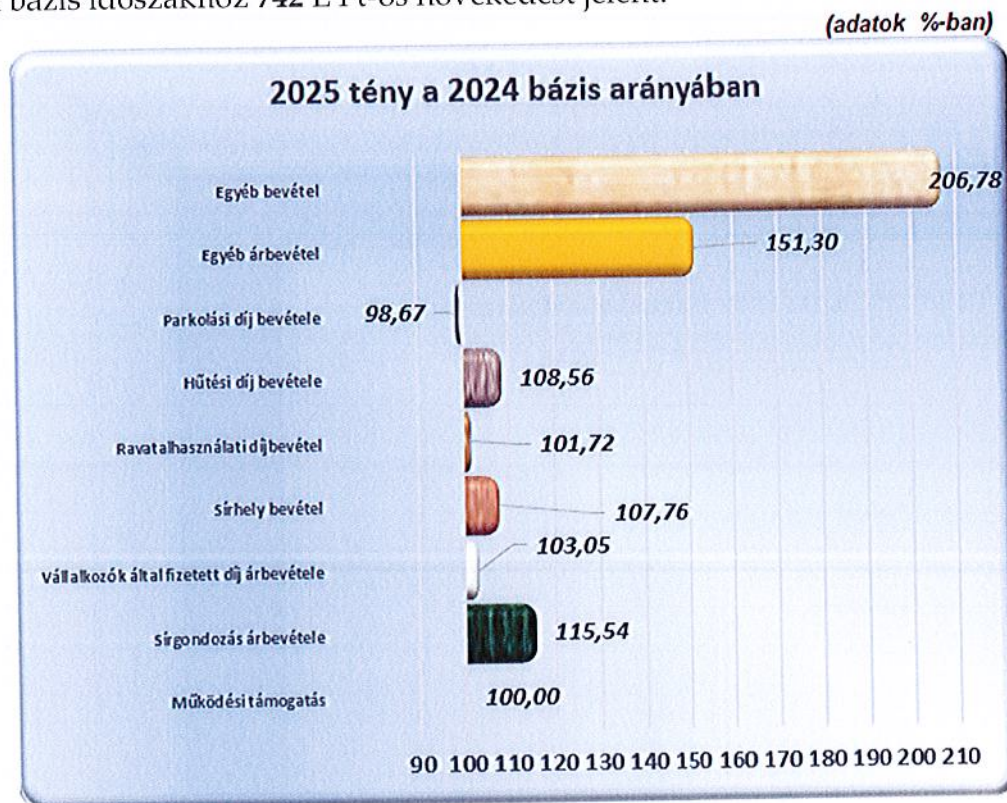


A parkolási díj árbevétele értékétől eltekintve minden bevételi soron a bázis, azaz **100 %** feletti bevételi érték realizálódott.

A sírhelybevételben a sírhelyek újraváltási teljesülési ciklikusságát figyelembe véve, a jogszabályi kötelezettségeink alapján közzétett hirdetésnyelveink hatása elsősorban az év utolsó negyedében jelentkezett, de nem elhanyagolható az évközbeni – a tervhez viszonyított esetszám növekedés hatására – megváltásokból adódó bevételnövekmény sem. A tervadatokhoz viszonyítva **4.812 E Ft-os** bevétel növekedés realizálódott, amely

a terv **108,63** %-a, a bázisértékhez képest **4.361 E Ft-os 7,76** %-os növekedést realizáltunk.

A sírgondozás bevételénél a megrendelések növekedésével a tervezett értékhez képest bevétel növekedést realizáltunk. A realizált **5.514 E Ft-os árbevétel** az éves terv **131,35** %-a, a bázis időszakhoz **742 E Ft-os** növekedést jelent.



A temetkezési tevékenység kiszolgálásával kapcsolatos ravatalhasználati díj esetében kis mértékű **1.417 E Ft-os** árbevétel csökkenés következett be, az árbevétel az éves terv **97,11** %-a.

Kis mértékű változás az elhatárolt támogatás értékcsökkenés arányos visszavezetéséből származó egyéb bevétel esetében is történt.

A jogszabályi előírásnak megfelelően végrehajtott tárgyi eszköz bruttó érték átminősítése jelentős mértékben csökkentette az elszámolt értékcsökkenés mértékét, azonban a fejlesztési forrásból beszerzett és aktivált eszközök értéke és az elszámolt értékcsökkenés jelentős mértékben növelte a visszavezethető támogatás mértékét is.

A visszavezetett támogatás és az egyéb bevétel soron a terv értékhez viszonyítva **32.129 E Ft-os** bevétel növekedés következett be, ami a tervezett éves érték **288,03** %-a, a bázishoz viszonyítva **206,78** %-os növekedést realizáltunk. A jelentős növekedés elsődleges oka a visszafizetett **32.0000 E Ft-os** fejlesztési támogatás számviteli elszámolásának következménye.

2. Nyíregyháza temetőüzemeltetés tény és bázis főbb költségei, ráfordításai:

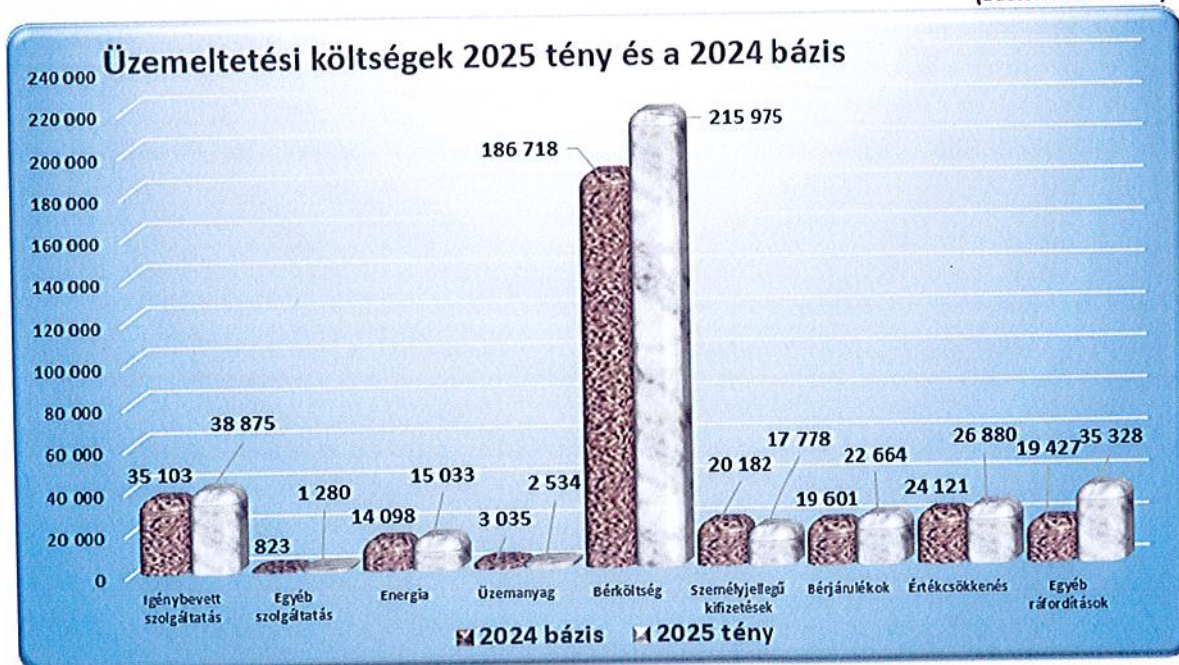
(adatok ezer Ft-ban; %-ban)

Megnevezés	2025 terv	2024 bázis	2025 tény	% tény a tervhez	% tény a bázishoz	Tény- Bázis	Tény- Terv
Anyagköltség	35 321	27 121	21 693	61,42	79,98	-5 429	-13 628
Igénybevett szolgáltatás	43 246	35 103	38 875	89,89	110,75	3 773	-4 371
Egyéb szolgáltatás	880	823	1 280	145,56	155,64	458	401
Energia	16 699	14 098	15 033	90,02	106,63	935	-1 666
Üzemanyag	3 298	3 035	2 534	76,83	83,48	-501	-764
Béreköltség	224 100	186 718	215 975	96,37	115,67	29 257	-8 124
Személyjellegű kifizetések	19 669	20 182	17 778	90,39	88,09	-2 404	-1 891
Bérjárulékok	22 954	19 601	22 664	98,74	115,63	3 063	-290
Értécsökkenés	26 604	24 121	26 880	101,04	111,44	2 760	277
Egyéb ráfordítások	3 386	19 427	35 328	1 043,38	181,84	15 900	31 942
Összesen	396 156	350 228	398 040	100,48	113,65	47 812	1 885

A nyíregyházi temetőüzemeltetés költségei és ráfordításai összességében 398.040 E Ft, melynél a tervezett értékhez képest 1.885 E Ft növekedés, míg a bázishoz 47.812 E Ft növekedés figyelhető meg. A felmerült költségek tekintetében az üzemeltetési tevékenység során az egyéb szolgáltatások és a értécsökkenés leírás kivételével a terv érték alatt realizálódtak a költségeink.

A bázis adatokhoz viszonyítva az üzemeltetési tevékenység során a felmerült költségek közül az anyagköltség, üzemanyag és a személyjellegű kifizetés kivételével bázis érték felett realizálódtak a költségeink.

(adatok ezer Ft-ban)



A temetőüzemeltetési tevékenység során a tervben szereplő karbantartási, javítási feladatokon felül a jelentős mennyiségű eseti meghibásodásokból adódó javításokat is

végrehajtottuk, melyek miatt a költségeink nagymértékben a betervezett érték felett realizálódtak.

Az igénybe vett szolgáltatások tekintetében a karbantartási költségeink csökkenése mellett a szemétszállítási költség soron is jelentős, **4.371 E Ft-os** megtakarítás következett be tervezett értékhez viszonyítva a temető látogatói szám csökkenés a hulladékszállítással kapcsolatos szerződés módosítások és a lecsökkent koszorú megrendelések összevont hatásaként.

Az energiafelhasználás **1.666 E Ft-os** csökkenése a 2025-ös üzleti évben elsősorban az esetszám növekedés és az időjárási viszonyok miatt következett be, de nem elhanyagolható a drasztikus költségmegtakarítási intézkedések hatásaként realizált költségcsökkenés sem.

Nagy mértékű költségcsökkenés jelentkezett a tisztítószer, védőeszközök felhasználása tekintetében. Az emelt bázis alapján tervezett értékhez viszonyítva **2.734 E Ft-os** költségcsökkenés következett be, mely a terv érték **10,11 %-a**.

A költségtakarékossági szempontok figyelembevételével a legszükségesebb feladatokat igyekeztünk külső partner legcsekélyebb bevonása mellett végrehajtani. A tervben szereplő karbantartási, javítási feladatokon felül a jelentős mennyiségű eseti meghibásodásokból adódó javításokat is végrehajtottuk, melyek hatására a költségeink nagymértékben a betervezett érték felett realizálódtak. Az elavult villamos rendszereink javítási és karbantartási tevékenységében a balesetveszély elhárítása és a működőképesség fenntartása érdekében jelentős javításokat hajtottunk végre.

A tárgyidőszakban a telephely és a létesítményeink villamos rendszerének a felülvizsgálata miatt ütemezetten a tervezett javítási és felülvizsgálati tevékenysége a biztonságos, megbízható működéséhez szükséges javítási feladatok jelentős része is végrehajtásra került.

A tárgyi eszközök elszámolási alapjának módosulása, a tárgyi eszközök aktiválási ideje és a beszerzett tárgyi eszközökkel kapcsolatos elszámolt értékcsökkenés miatt a terv értékéhez viszonyítva **277 E Ft-os**, míg a bázishoz **2.760 E Ft-os** költségnövekedés következett be.

A személyjellegű ráfordítások tekintetében a tervhez viszonyítva realizált **10.305 E Ft-os** költségcsökkenés elsősorban az egyéb személyjellegű kifizetések, az alkalmas munkaerő hiányában fel nem töltött és a második félévben feltöltött álláshelyekből jelentkező bérmeztakarítás, a ki nem fizetett bértömeghez kapcsolódó járulékmegtakarítás, valamint a bérnövekmény összevont hatásának eredménye.

A tevékenységet az év közben jelentkező létszámhiány kompenzálására az egyéb tevékenységhez tartozó munkavállalók bevonásával hajtottuk végre.

Az egyéb ráfordítások tervhez viszonyított **1.043,38%-os** növekménye elsősorban a visszafizetett fejlesztési forrás számviteli elszámolásból adódó **32.000 E Ft-os** összegű ráfordítás eredménye.

SZABOLCS-SZATMÁR-BEREG-MEGYEI TEMETKEZÉSI KFT

(adatok ezer Ft-ban; %-ban)

Megnevezés	2025 terv	2024 bázis	2025 tény	% tény a tervhez	% tény a bázishoz	Tény- Bázis	Tény- Terv
I. Nettó árbevétel	167 949	162 209	168 709	100,45	104,01	6 500	760
II. Aktivált saját teljesítmények értéke	2 641	2 718	1 554	58,85	57,19	-1 164	-1 087
III. Egyéb bevételek (A)	226 087	208 801	234 216	103,60	112,17	25 415	8 129
Ebből: önkormányzati támogatás	185 000	185 000	185 000	100,00	100,00	0	0
Ebből: egyéb bevételek	17 087	15 472	49 216	288,03	318,09	33 744	32 129
Ebből: céltartalék feloldás	13 500	8 329	0	0,00	0,00	-8 329	-13 500
IV. Anyagjellegű ráfordítások	99 444	80 179	79 415	79,86	99,05	-764	-20 029
05. Anyagköltség	55 318	44 254	39 259	70,97	88,71	-4 995	-16 058
06. Igénybevett szolgáltatások értéke	43 246	35 103	38 875	89,89	110,75	3 773	-4 371
07. Egyéb szolgáltatások értéke	880	823	1 280	145,56	155,64	458	401
09. Eladott (közvetített) szolgáltatások értéke	1 323	0	0	0,00	0,00	0	-1 323
V. Személyi jellegű ráfordítások	266 722	226 501	256 417	96,14	113,21	29 916	-10 305
10. Bérköltség	224 100	186 718	215 975	96,37	115,67	29 257	-8 124
11. Személyi jellegű egyéb kifizetések	19 669	20 182	17 778	90,39	88,09	-2 404	-1 891
12. Bérjárulékok	22 954	19 601	22 664	98,74	115,63	3 063	-290
VI. Értékcsökkenési leírás	26 604	24 121	26 880	101,04	111,44	2 760	277
VII. Egyéb ráfordítások (A)	3 386	19 427	35 328	1 043,38	181,84	15 900	31 942
A. Üzemi (üzleti) tevékenység eredménye	522	23 500	6 439	1 232,82	27,40	-17 061	5 917
VIII. Pénzügyi műveletek bevételei	0	0	1	0,00	0,00	1	1
IX. Pénzügyi műveletek ráfordításai	0	86	1	341,60	1,15	-85	1
B. Pénzügyi műveletek eredménye	0	-86	0	37,99	0,13	86	0
C. Adózás előtti eredmény	522	23 414	6 439	1 233,48	27,50	-16 975	5 917

A Nyíregyháza Megyei Jogú Város temetőinek üzemeltetésével kapcsolatos üzemi eredmény 2025 üzleti évben 404.479 E Ft-os bevétel, 398.040 E Ft-os költség ráfordítás mellett 6.439 E Ft-os értéken alakult.

A 6.439 E Ft-os üzemi eredmény az éves terv értékéhez viszonyítva 5.917 E Ft-al kedvezőbb értéken alakult. A társaság a tevékenységre vonatkozó adózás előtti eredménye 6.439 E Ft, mivel a vizsgált időszakban pénzügyi műveletekből származó módosítás 0 E Ft összegben történt.

E kiegészítésekkel kívántuk elősegíteni, hogy a társaságunk vagyoni, pénzügyi és jövedelmi helyzetéről megbízható és valós összképet adjunk.

Kérem, hogy beszámolómat, tájékoztatómat elfogadni szíveskedjen.

Nyíregyháza, 2026. április 15.

Szabolcs-Szatmár-Bereg Megyei
Temetkezési Kft.
4400 Nyíregyháza, Pazonyi tér 5.
Adószám: 25551938-2-15

Pénzes Tibor
ügyvezető

VII. Mellékletek

1. melléklet *Tevékenységenkénti eredmény-kimutatás (Terv-tény adatok)*
- 1/a melléklet *Tevékenységenkénti eredmény-kimutatás Nyíregyháza (Terv-tény adatok)*
2. melléklet *Tevékenységenkénti eredmény-kimutatás (Bázis- Tény adatok)*
- 2/a. melléklet *Tevékenységenkénti eredmény-kimutatás Nyíregyháza (Bázis- Tény adatok)*
3. melléklet *Temetkezési Kft bevételei, bevétel jellegű tételei (Terv - Tény - Bázis)*
4. melléklet *Temetkezési Kft ráfordításai, ráfordítás jellegű tételei (Terv - Tény - Bázis)*
5. melléklet *Tevékenységenkénti eredmény-kimutatás (Tény adatok)*
6. melléklet *Könyvvizsgálói jelentés*
7. melléklet *Főkönyvi kivonat 2025 év.*

SZABOLCS-SZATMÁR-BEREG MEGYEI TEMETKEZÉSI KFT

Tevékenységenkénti eredménykimutatás

(terv- tényadatok)

1.sz. melléklet

(adatok: ezer Ft-ban; %-ban)

Megnevezés	M.e.	2025. évi tény						2025. évi terv						index a tervhez %						Eltérés az tervhez e Ft						
		Temetés szolgáltatás	Halottszállítás	Temető üzemeltetés	Élővirág	Sírkő	Összesen	Temetés szolgáltatás	Halottszállítás	Temető üzemeltetés	Élővirág	Sírkő	Összesen	Temetés szolgáltatás	Halottszállítás	Temető üzemeltetés	Élővirág	Sírkő	Összesen	Temetés szolgáltatás	Halottszállítás	Temető üzemeltetés	Élővirág	Sírkő	Összesen	
		1	2	3	4	5	1+2+3+4+5	1	2	3	4	5	1+2+3+4+5	1	2	3	4	5	1+2+3+4+5	1	2	3	4	5	1+2+3+4+5	
I. Nettó árbevétel	[eFt]	474 127	117 728	173 148	108 730	122 845	996 578	480 379	116 196	173 417	113 488	120 678	1 004 158	98,7	101,3	99,8	95,8	101,8	99,25	-6 252	1 532	-269	-4 758	2 167	-7 580	
Ebből: Temetésszolgáltatás	[eFt]	472 606	117 728	169	0	0	590 503	479 053	116 196	212	0	0	595 462	98,7	101,3	79,6	0,0	0,0	99,17	-6 448	1 532	-43	0	0	-4 959	
- Temetésszolgáltatás árbevétele	[eFt]	380 404	0	0	0	0	380 404	381 083	0	0	0	0	381 083	99,8	0,0	0,0	0,0	0,0	99,82	-679	0	0	0	0	-679	
- Halottszállítás	[eFt]	0	117 728	0	0	0	117 728	0	116 196	0	0	0	116 196	0,0	101,3	0,0	0,0	0,0	101,32	0	1 532	0	0	0	1 532	
- Közvetített szolgáltatás árbevétele	[eFt]	92 202	0	169	0	0	92 371	97 970	0	212	0	0	98 183	94,1	0,0	79,6	0,0	0,0	94,08	-5 768	0	-43	0	0	-5 812	
Ebből: Temetőüzemeltetés árbevétele	[eFt]	0	0	172 138	0	0	172 138	0	0	172 602	0	0	172 601	0,0	0,0	99,7	0,0	0,0	99,73	0	0	-464	0	0	-463	
- Sírgondozás árbevétele	[eFt]	0	0	5 514	0	0	5 514	0	0	4 198	0	0	4 198	0,0	0,0	131,4	0,0	0,0	131,35	0	0	1 316	0	0	1 316	
- Vállalkozók által fiz. díj árbevétele	[eFt]	0	0	5 368	0	0	5 368	0	0	6 268	0	0	6 268	0,0	0,0	85,6	0,0	0,0	85,64	0	0	-900	0	0	-900	
- Sírhely bevétel	[eFt]	0	0	62 089	0	0	62 089	0	0	57 730	0	0	57 729	0,0	0,0	107,6	0,0	0,0	107,55	0	0	4 360	0	0	4 360	
- Ravatalhasználati díjbevétel	[eFt]	0	0	51 231	0	0	51 231	0	0	53 088	0	0	53 088	0,0	0,0	96,5	0,0	0,0	96,50	0	0	-1 857	0	0	-1 857	
- Hűtési díj bevétel	[eFt]	0	0	8 928	0	0	8 928	0	0	9 031	0	0	9 031	0,0	0,0	98,9	0,0	0,0	98,85	0	0	-104	0	0	-104	
- Parkolási díj bevétel	[eFt]	0	0	38 834	0	0	38 834	0	0	42 098	0	0	42 098	0,0	0,0	92,2	0,0	0,0	92,25	0	0	-3 264	0	0	-3 264	
- Temetőfenntartási hoz.jár.bevétele	[eFt]	0	0	173	0	0	173	0	0	189	0	0	189	0,0	0,0	91,9	0,0	0,0	91,90	0	0	-15	0	0	-15	
Ebből: Sírkötevékenység árbevétele	[eFt]	0	0	0	0	122 845	122 845	0	0	0	0	120 678	120 678	0,0	0,0	0,0	0,0	101,8	101,80	0	0	0	0	2 167	2 167	
Ebből: Vásárolt virág bevétel	[eFt]	0	0	0	108 730	0	108 730	0	0	0	113 488	0	113 488	0,0	0,0	0,0	95,8	0,0	95,81	0	0	0	0	0	-4 758	-4 758
Ebből: egyéb árbevételek	[eFt]	1 521	0	841	0	0	2 362	1 326	0	603	0	0	1 929	114,7	0,0	139,6	0,0	0,0	122,48	195	0	239	0	0	434	
II. Akt. saját teljesítmények értéke	[eFt]	1 708	0	1 554	0	18 110	21 372	1 915	0	2 641	0	4 069	8 626	89,2	0,0	58,8	0,0	445,1	247,78	-207	0	-1 087	0	14 041	12 747	
III. Egyéb bevételek (A)	[eFt]	865	0	240 916	135	159	242 075	4 036	0	230 988	1 342	2 000	238 366	21,4	0,0	104,3	10,1	7,9	101,56	-3 171	0	9 928	-1 207	-1 841	3 710	
Ebből: önkormányzati támogatás	[eFt]	0	0	191 544	0	0	191 544	0	0	189 746	0	0	189 746	0,0	0,0	100,9	0,0	0,0	100,95	0	0	1 799	0	0	1 799	
Ebből: egyéb bevételek	[eFt]	865	0	49 372	135	159	50 531	1 036	0	17 242	342	0	18 620	83,5	0,0	286,3	39,6	3 936 086,3	271,38	-171	0	32 129	-207	159	31 911	
Ebből: Céltartalék felhasználás	[eFt]	0	0	0	0	0	0	3 000	0	24 000	1 000	0	30 000	0,0	0,0	0,0	0,0	0,0	0,00	-3 000	0	-24 000	-1 000	-2 000	-30 000	
IV. Anyagjellegű ráfordítások	[eFt]	242 466	31 941	85 278	62 398	69 766	491 849	240 078	32 679	103 024	67 692	53 076	496 549	101,0	97,7	82,8	92,2	131,4	99,05	2 389	-738	-17 746	-5 295	16 690	-4 700	
05. Anyagköltség	[eFt]	116 076	18 259	40 859	61 355	56 970	293 520	120 061	19 818	56 390	66 604	48 806	311 679	96,7	92,1	72,5	92,1	116,7	94,17	-3 984	-1 559	-15 530	-5 249	8 164	-18 159	
Ebből: Anyagköltség	[eFt]	99 559	0	9 078	43 273	48 720	200 631	103 536	0	17 725	48 821	41 353	211 435	96,2	0,0	51,2	88,6	117,8	94,89	-3 977	0	-8 646	-5 548	7 367	-10 804	
Ebből: Alkatrész, fenntartási anyag	[eFt]	2 129	4 264	7 528	65	4 818	18 803	2 264	6 158	10 220	134	3 595	22 371	94,0	69,2	73,7	48,6	134,0	84,05	-135	-1 894	-2 692	-69	1 222	-3 568	
Ebből: Nyomatványi iródszer	[eFt]	1 416	326	1 328	293	339	3 702	1 810	162	1 121	182	159	3 434	78,3	200,9	118,5	160,8	213,3	107,81	-393	164	207	111	180	268	
Ebből: Áramdíj	[eFt]	4 227	966	7 550	910	1 000	14 653	4 917	796	8 804	785	1 389	16 691	86,0	121,4	85,8	116,0	72,0	87,79	-690	170	-1 254	125	-390	-2 039	
Ebből: Fűtőanyag	[eFt]	1 099	123	7 022	123	123	8 488	404	0	6 786	0	840	8 030	272,0	0,0	103,5	0,0	14,6	105,71	695	123	236	123	-718	459	
Ebből: Víz	[eFt]	2 479	606	1 775	575	758	6 193	1 526	363	1 556	372	384	4 200	162,5	166,9	114,1	154,6	197,5	147,45	954	243	219	203	374	1 993	
Ebből: Üzemanyag	[eFt]	1 856	11 378	2 675	0	820	16 730	1 858	11 373	3 540	0	485	17 257	99,9	100,0	75,6	0,0	169,0	96,95	-2	5	-864	0	335	-526	
Ebből: Egyéb(munkaruha, tiszt.szer)	[eFt]	3 311	596	3 903	16 116	393	24 319	3 745	966	6 639	16 309	601	28 261	88,4	61,7	58,8	98,8	65,4	86,05	-434	-370	-2 736	-193	-208	-3 941	
06. Igénybevett szolg. értéke	[eFt]	20 011	11 352	42 960	1 015	12 629	87 967	22 480	10 769	45 549	1 053	4 157	84 008	89,0	105,4	94,3	96,4	303,8	104,71	-2 469	583	-2 590	-38	8 472	3 958	
Ebből: Szállítás, rakodás	[eFt]	26	369	9 630	0	1 537	11 561	16	230	11 303	0	3	11 552	158,7	160,3	85,2	0,0	#####	100,08	10	139	-1 673	0	1 534	9	
Ebből: Idegenek által végzett karb.	[eFt]	2 544	9 746	20 975	60	241	33 565	4 314	9 213	18 512	226	2 752	35 017	59,0	105,8	113,3	26,4	8,7	95,85	-1 770	533	2 463	-166	-2 511	-1 452	
Ebből: igénybe vett szolgáltatások	[eFt]	6 035	506	2 509	200	468	9 719	6 609	507	2 444	288	239	9 987	91,3	100,0	102,6	106,5	196,0	97,31	-574	0	64	12	229	-268	
Ebből: Posta telefon költség	[eFt]	2 079	169	227	36	116	2 628	2 136	170	343	38	107	2 796	97,3	99,2	66,2	95,1	108,0	93,99	-57	-1	-116	-2	9	-168	
Ebből: Hirdetés, reklám	[eFt]	976	273	2 217	261	256	3 983	1 776	215	2 409	211	209	4 819	55,0	126,9	92,0	124,0	122,5	82,65	-800	58	-192	51	47	-836	
Ebből: Egyéb szolgáltatások	[eFt]	8 351	288	7 402	457	10 012	26 511	7 628	433	10 538	390	848	19 837	109,5	66,6	70,2	117,2	1 181,0	133,64	723	-144	-3 136	67	9 164	6 673	
07. Egyéb szolgáltatások értéke	[eFt]	13 636	2 330	1 282	27	167	17 443	10 926	2 092	880	35	112	14 046	124,8	111,4	145,7	77,5	149,1	124,19	2 710	238	402	-8	55	3 397	
Ebből: Bank költség	[eFt]	11 804	0	0	0	0	11 804	8 876	0	0	0	0	8 876	133,0	0,0	0,0	0,0	0,0	132,99	2 928	0	0	0	0	2 928	
Ebből: Biztosítás	[eFt]	1 484	1 972	1 030	27	125	4 639	1 608	1 884	846	35	112	4 486	92,3	104,7	121,8	77,5	111,5	103,41	-124	88	184	-8	13	153	
Ebből: Egyéb	[eFt]	348	358	251	0	42	1 000	443	207	34	0	0	684	78,7	172,5	745,5	0,0	0,0	146,18	-94	151	218	0	42	316	

Megnevezés	M.e.	2025. évi tény						2025. évi terv						index a tervhez						Eltérés az tervhez					
		Temetés szolgáltatás	Halottszállítás	Temető üzemeltetés	Élővirág	Sírkő	Összesen	Temetés szolgáltatás	Halottszállítás	Temető üzemeltetés	Élővirág	Sírkő	Összesen	%						e Ft					
														Temetés szolgáltatás	Halottszállítás	Temető üzemeltetés	Élővirág	Sírkő	Összesen	1	2	3	4	5	1+2+3+4+5
1	2	3	4	5	1+2+3+4+5	1	2	3	4	5	1+2+3+4+5	1	2	3	4	5	1+2+3+4+5	1	2	3	4	5	1+2+3+4+5		
08. Eladott árak beszerzési értéke	[eFt]	0	0	0	0	0	0	0	0	0	0	0	0,0	0,0	0,0	0,0	0,0	0,0	0	0	0	0	0	0	0
09. Eladott (közvetített) szolg. értéke	[eFt]	92 742	0	177	0	92 919	86 611	0	205	0	0	86 816	107,1	0,0	86,2	0,0	0,0	107,03	6 132	0	-28	0	0	6 103	
V. Személyi jellegű ráfordítások	[eFt]	225 743	68 750	265 773	43 760	64 369	668 395	235 521	77 564	273 040	44 245	66 182	696 551	95,8	88,6	97,3	98,9	97,3	95,96	-9 778	-8 814	-7 267	-485	-1 813	-28 156
10. Bérkölttség	[eFt]	182 212	58 234	223 930	37 077	55 216	556 670	190 560	65 257	228 643	36 948	55 430	576 837	95,6	89,2	97,9	100,4	99,6	96,50	-8 347	-7 023	-4 712	130	-214	-20 167
11. Személyi jellegű egyéb kifizetések	[eFt]	18 753	2 903	18 178	2 857	3 517	46 208	18 795	4 090	20 093	3 128	4 075	50 181	99,8	71,0	90,5	91,3	86,3	92,08	-42	-1 188	-1 915	-271	-558	-3 973
Ebből: Saját gépjármű használat	[eFt]	86	484	113	0	0	683	146	549	38	0	0	733	58,8	88,2	297,7	0,0	0,0	93,14	-60	-65	75	0	0	-50
Ebből: Reprezentáció	[eFt]	1 630	175	4 491	170	267	6 733	2 105	236	4 566	185	306	7 398	77,4	74,4	98,4	91,8	87,2	91,01	-475	-60	-75	-15	-39	-665
Ebből: Betegszabadság, táppénz	[eFt]	2 905	229	2 271	713	605	6 721	2 525	369	2 308	783	654	6 639	115,0	62,0	98,4	91,1	92,5	101,24	379	-140	-37	-70	-49	83
Ebből: egyéb személyjellegű	[eFt]	14 132	2 015	11 303	1 974	2 646	32 071	14 018	2 937	13 181	2 160	3 115	35 411	100,8	68,6	85,8	91,4	84,9	90,57	114	-922	-1 877	-186	-469	-3 341
12. Bérjárulékok	[eFt]	24 778	7 613	23 665	3 825	5 636	65 517	26 166	8 217	24 304	4 169	6 677	69 534	94,7	92,7	97,4	91,7	84,4	94,22	-1 388	-603	-640	-344	-1 041	-4 016
VI. Értécsökkenési leírás	[eFt]	4 432	5 015	27 589	312	2 018	39 366	3 984	3 021	26 936	216	1 579	35 736	112,8	166,0	102,4	144,2	127,8	110,16	448	1 994	653	96	439	3 630
VII. Egyéb ráfordítások (A)	[eFt]	5 837	3 534	35 445	1 679	1 777	48 273	5 177	1 736	3 416	1 862	5 368	17 560	112,8	203,5	1 037,8	90,1	33,1	274,90	660	1 798	32 029	-183	-3 591	30 713
Ebből: Bíróság késedelmi kamat	[eFt]	62	0	0	0	0	62	0	0	0	0	0	0	0,0	0,0	0,0	0,0	0,0	0,00	62	0	0	0	0	62
Ebből: Egyéb ráfordítások	[eFt]	108	0	32 000	195	69	32 372	205	0	0	521	3 680	4 407	52,6	0,0	#####	37,5	0,0	734,65	-97	0	32 000	-326	-3 611	27 966
Ebből: Adó jellegű ráfordítások	[eFt]	5 668	3 534	3 445	1 483	1 708	15 839	4 972	1 736	3 415	1 341	1 688	13 153	114,0	203,5	100,9	110,6	101,2	120,42	696	1 798	30	142	20	2 685
Ebből: Céltartalékképzés	[eFt]	0	0	0	0	0	0	0	0	0	0	0	0	0,0	0,0	0,0	0,0	0,00	0	0	0	0	0	0	
A. Üzemi (üzleti) tevékenység eredménye	[eFt]	-1 779	8 488	1 534	718	3 182	12 143	1 570	1 196	631	815	541	4 753	-113,3	709,6	243,0	88,1	588,3	255,46	-3 349	7 292	903	-97	2 641	7 390
VIII. Pénzügyi műveletek bevételei	[eFt]	14 673	0	1	0	151	14 824	3 876	0	0	0	0	3 876	378,5	0,0	0,0	0,0	0,0	382,44	10 796	0	1	0	151	10 948
IX. Pénzügyi műveletek ráfordításai	[eFt]	289	0	1	0	0	290	57	0	0	0	0	57	509,4	0,0	341,6	0,0	0,0	508,53	232	0	1	0	0	233
B. Pénzügyi műveletek eredménye	[eFt]	14 383	0	0	0	151	14 534	3 820	0	0	0	0	3 819	376,6	0,0	38,0	0,0	0,0	380,55	10 564	0	0	0	151	10 715
C. Adózás előtti eredmény	[eFt]	12 605	8 488	1 534	718	3 333	26 678	5 390	1 196	631	815	541	8 573	233,9	709,6	243,1	88,1	616,2	311,19	7 215	7 292	903	-97	2 792	18 105

Tárgy: "Üzleti Jelentés" a SZABOLCS-SZATMÁR-BEREG MEGYEI TEMETKEZÉSI KFT 2025-ös üzleti évének gazdálkodásáról.

SZABOLCS-SZATMÁR-BEREG MEGYEI TEMETKEZÉSI KFT

Tevékenységenkénti eredménykimutatás

(terv- tényadatok)

1.sz. melléklet

(adatok: ezer Ft-ban; %-ban)

Megnevezés	M.e.	2025. évi tény						2025. évi terv						index a tervhez %						Eltérés az tervhez e Ft					
		Temetés szolgáltatás	Halottszállítás	Temető üzemeltetés	Élővirág	Sírkő	Összesen	Temetés szolgáltatás	Halottszállítás	Temető üzemeltetés	Élővirág	Sírkő	Összesen	Temetés szolgáltatás	Halottszállítás	Temető üzemeltetés	Élővirág	Sírkő	Összesen	Temetés szolgáltatás	Halottszállítás	Temető üzemeltetés	Élővirág	Sírkő	Összesen
		1	2	3	4	5	1+2+3+4+5	1	2	3	4	5	1+2+3+4+5	1	2	3	4	5	1+2+3+4+5	1	2	3	4	5	1+2+3+4+5
		474 127	117 728	173 148	108 730	122 845	996 578	480 379	116 196	173 417	113 488	120 678	1 004 158	98,7	101,3	99,8	95,8	101,8	99,25	-6 252	1 532	-269	-4 758	2 167	-7 580
I. Nettó árbevétel	[eFt]	474 127	117 728	173 148	108 730	122 845	996 578	480 379	116 196	173 417	113 488	120 678	1 004 158	98,7	101,3	99,8	95,8	101,8	99,25	-6 252	1 532	-269	-4 758	2 167	-7 580
Ebből: Temetésszolgáltatás	[eFt]	472 606	117 728	169	0	0	590 503	479 053	116 196	212	0	0	595 462	98,7	101,3	79,6	0,0	0,0	99,17	-6 448	1 532	-43	0	0	-4 959
- Temetésszolgáltatás árbevétele	[eFt]	380 404	0	0	0	0	380 404	381 083	0	0	0	0	381 083	99,8	0,0	0,0	0,0	0,0	99,82	-679	0	0	0	0	-679
- Halottszállítás	[eFt]	0	117 728	0	0	0	117 728	0	116 196	0	0	0	116 196	0,0	101,3	0,0	0,0	0,0	101,32	0	1 532	0	0	0	1 532
- Közvetített szolgáltatás árbevétele	[eFt]	92 202	0	169	0	0	92 371	97 970	0	212	0	0	98 183	94,1	0,0	79,6	0,0	0,0	94,08	-5 768	0	-43	0	0	-5 812
Ebből: Temetőüzemeltetés árbevétele	[eFt]	0	0	172 138	0	0	172 138	0	0	172 602	0	0	172 601	0,0	0,0	99,7	0,0	0,0	99,73	0	0	-464	0	0	-463
- Sírgondozás árbevétele	[eFt]	0	0	5 514	0	0	5 514	0	0	4 198	0	0	4 198	0,0	0,0	131,4	0,0	0,0	131,35	0	0	-900	0	0	-900
- Vállalkozók által fiz. díj árbevétele	[eFt]	0	0	5 368	0	0	5 368	0	0	6 268	0	0	6 268	0,0	0,0	85,6	0,0	0,0	85,64	0	0	-900	0	0	-900
- Sírhely bevétel	[eFt]	0	0	62 089	0	0	62 089	0	0	57 730	0	0	57 729	0,0	0,0	107,6	0,0	0,0	107,55	0	0	4 360	0	0	4 360
- Ravatalhasználati díjbevétel	[eFt]	0	0	51 231	0	0	51 231	0	0	53 088	0	0	53 088	0,0	0,0	96,5	0,0	0,0	96,50	0	0	-1 857	0	0	-1 857
- Hűtési díj bevétel	[eFt]	0	0	8 928	0	0	8 928	0	0	9 031	0	0	9 031	0,0	0,0	92,2	0,0	0,0	92,25	0	0	-3 264	0	0	-3 264
- Parkolási díj bevétel	[eFt]	0	0	38 834	0	0	38 834	0	0	42 098	0	0	42 098	0,0	0,0	92,2	0,0	0,0	92,25	0	0	-3 264	0	0	-3 264
- Temetőfenntartási hoz.jár.bevétele	[eFt]	0	0	173	0	0	173	0	0	189	0	0	189	0,0	0,0	91,9	0,0	0,0	91,90	0	0	-15	0	0	-15
Ebből: Sírkötevényesség árbevétele	[eFt]	0	0	0	0	122 845	122 845	0	0	0	0	120 678	120 678	0,0	0,0	0,0	0,0	101,8	101,80	0	0	0	0	2 167	-4 758
Ebből: Vásárolt virág bevétele	[eFt]	0	0	0	108 730	0	108 730	0	0	0	113 488	0	113 488	0,0	0,0	95,8	0,0	0,0	95,81	0	0	0	-4 758	0	-4 758
Ebből: egyéb árbevétel	[eFt]	1 521	0	841	0	0	2 362	1 326	0	603	0	0	1 929	114,7	0,0	139,6	0,0	0,0	122,48	195	0	239	0	0	434
II. Akt. saját teljesítmények értéke	[eFt]	1 708	0	1 554	0	18 110	21 372	1 915	0	2 641	0	4 069	8 626	89,2	0,0	58,8	0,0	445,1	247,78	-207	0	-1 087	0	14 041	12 747
III. Egyéb bevételek (A)	[eFt]	865	0	240 916	135	159	242 075	4 036	0	230 988	1 342	2 000	238 366	21,4	0,0	104,3	10,1	7,9	101,56	-3 171	0	9 928	-1 207	-1 841	3 710
Ebből: önkormányzati támogatás	[eFt]	0	0	191 544	0	0	191 544	0	0	189 746	0	0	189 746	0,0	0,0	100,9	0,0	0,0	100,95	0	0	1 799	0	0	1 799
Ebből: egyéb bevételek	[eFt]	865	0	49 372	135	159	50 531	1 036	0	17 242	342	0	18 620	83,5	0,0	286,3	39,6	3 936 086,3	271,38	-171	0	32 129	-207	159	31 911
Ebből: Céttartalék felhasználás	[eFt]	0	0	0	0	0	0	3 000	0	24 000	1 000	0	30 000	0,0	0,0	0,0	0,0	0,0	0,0	-3 000	0	-24 000	-1 000	-2 000	-30 000
IV. Anyagjellegű ráfordítások	[eFt]	242 466	31 941	85 278	62 398	69 766	491 849	240 078	32 679	103 024	67 692	53 076	496 549	101,0	97,7	82,8	92,2	131,4	99,05	2 389	-738	-17 746	-5 295	16 690	-4 700
05. Anyagköltség	[eFt]	116 076	18 259	40 859	61 355	56 970	293 520	120 061	19 818	56 390	66 604	48 806	311 679	96,7	92,1	72,5	92,1	116,7	94,17	-3 984	-1 559	-15 530	-5 249	8 164	-18 159
Ebből: Anyagköltség	[eFt]	99 559	0	9 078	43 273	48 720	200 631	103 536	0	17 725	48 821	41 353	211 435	96,2	0,0	51,2	88,6	117,8	94,89	-3 977	0	-8 646	-5 548	7 367	-10 804
Ebből: Alkatrész, fenntartási anyag	[eFt]	2 129	4 264	7 528	65	4 818	18 803	2 264	6 158	10 220	134	3 595	22 371	94,0	69,2	73,7	48,6	134,0	84,05	-135	-1 894	-2 692	-69	1 222	-3 568
Ebből: Nyomatvány iródszer	[eFt]	1 416	326	1 328	293	339	3 702	1 810	162	1 121	182	159	3 434	78,3	200,9	118,5	160,8	213,3	107,81	-393	164	207	111	180	268
Ebből: Áramdíj	[eFt]	4 227	966	7 550	910	1 000	14 653	4 917	796	8 804	785	1 389	16 691	86,0	121,4	85,8	116,0	72,0	87,79	-690	170	-1 254	125	-390	-2 039
Ebből: Fűtőanyag	[eFt]	1 099	123	7 022	123	123	8 488	404	0	6 786	0	840	8 030	272,0	0,0	103,5	0,0	14,6	105,71	695	123	236	123	-718	459
Ebből: Víz	[eFt]	2 479	606	1 775	575	758	6 193	1 526	363	1 556	372	384	4 200	162,5	166,9	114,1	154,6	197,5	147,45	954	243	219	203	374	1 993
Ebből: Üzemanyag	[eFt]	1 856	11 378	2 675	0	820	16 730	1 858	11 373	3 540	0	485	17 257	99,9	100,0	75,6	0,0	169,0	96,95	-2	5	-864	0	335	-526
Ebből: Egyéb (munkaruha, tiszt. szer)	[eFt]	3 311	596	3 903	16 116	393	24 319	3 745	966	6 639	16 309	601	28 261	88,4	61,7	58,8	98,8	65,4	86,05	-434	-370	-2 736	-193	-208	-3 941
06. Igénybevett szolg. értéke	[eFt]	20 011	11 352	42 960	1 015	12 629	87 967	22 480	10 769	45 549	1 053	4 157	84 008	89,0	105,4	94,3	96,4	303,8	104,71	-2 469	583	-2 590	-38	8 472	3 958
Ebből: Szállítás, rakodás	[eFt]	26	369	9 630	0	1 537	11 561	16	230	11 303	0	3	11 552	158,7	160,3	85,2	0,0	#####	100,08	10	139	-1 673	0	1 534	9
Ebből: Idegenek által végzett karb.	[eFt]	2 544	9 746	20 975	60	241	33 565	4 314	9 213	18 512	226	2 752	35 017	59,0	105,8	113,3	26,4	8,7	95,85	-1 770	533	2 463	-166	-2 511	-1 452
Ebből: igénybe vett szolgáltatások	[eFt]	6 035	506	2 509	200	468	9 719	6 609	507	2 444	188	239	9 987	91,3	100,0	102,6	106,5	196,0	97,31	-574	0	64	12	229	-268
Ebből: Posta telefon költség	[eFt]	2 079	169	227	36	116	2 628	2 136	170	343	38	107	2 796	97,3	99,2	66,2	95,1	108,0	93,99	-57	-1	-116	-2	9	-168
Ebből: Hirdetés, reklám	[eFt]	976	273	2 217	261	256	3 983	1 776	215	2 409	211	209	4 819	55,0	126,9	92,0	124,0	122,5	82,65	-800	58	-192	51	47	-836
Ebből: Egyéb szolgáltatások	[eFt]	8 351	288	7 402	457	10 012	26 511	7 628	433	10 538	390	848	19 837	109,5	66,6	70,2	117,2	1 181,0	133,64	723	-144	-3 136	67	9 164	6 673
07. Egyéb szolgáltatások értéke	[eFt]	13 636	2 330	1 282	27	167	17 443	10 926	2 092	880	35	112	14 046	124,8	111,4	145,7	77,5	149,1	124,19	2 710	238	402	-8	55	3 397
Ebből: Bank költség	[eFt]	11 804	0	0	0	0	11 804	8 876	0	0	0	0	8 876	133,0	0,0	0,0	0,0	0,0	132,99	2 928	0	0	0	0	2 928
Ebből: Biztosítás	[eFt]	1 484	1 972	1 030	27	125	4 639	1 608	1 884	846	35	112	4 486	92,3	104,7	121,8	77,5	111,5	103,41	-124	88				

Megnevezés	M.e.	2025. évi tény						2025. évi terv						index a tervhez %						Eltérés az tervhez e Ft					
		Temetés szolgáltatás	Halottszállítás	Temető üzemeltetés	Élővirág	Sírkő	Összesen	Temetés szolgáltatás	Halottszállítás	Temető üzemeltetés	Élővirág	Sírkő	Összesen	Temetés szolgáltatás	Halottszállítás	Temető üzemeltetés	Élővirág	Sírkő	Összesen	Temetés szolgáltatás	Halottszállítás	Temető üzemeltetés	Élővirág	Sírkő	Összesen
		1	2	3	4	5	1+2+3+4+5	1	2	3	4	5	1+2+3+4+5	1	2	3	4	5	1+2+3+4+5	1	2	3	4	5	1+2+3+4+5
		0	0	0	0	0	0	0	0	0	0	0	0,0	0,0	0,0	0,0	0,0	0,0	0,0	0	0	0	0	0	0
08. Eladott áruk beszerzési értéke	[eFt]	0	0	0	0	0	0	0	0	0	0	0	107,1	0,0	86,2	0,0	0,0	107,03	6 132	0	-28	0	0	0	6 103
09. Eladott (közvetített) szolg. értéke	[eFt]	92 742	0	177	0	0	92 919	86 611	0	205	0	0	86 816	95,8	88,6	97,3	98,9	97,3	95,96	-9 778	-8 814	-7 267	-485	-1 813	-28 156
V. Személyi jellegű ráfordítások	[eFt]	225 743	68 750	265 773	43 760	64 369	668 395	235 521	77 564	273 040	44 245	66 182	696 551	95,6	89,2	97,9	100,4	99,6	96,50	-8 347	-7 023	-4 712	130	-214	-20 167
10. Bérköltség	[eFt]	182 212	58 234	223 930	37 077	55 216	556 670	190 560	65 257	228 643	36 948	55 430	576 837	99,8	71,0	90,5	91,3	86,3	92,08	-42	-1 188	-1 915	-271	-558	-3 973
11. Személyi jellegű egyéb kifizetések	[eFt]	18 753	2 903	18 178	2 857	3 517	46 208	18 795	4 090	20 093	3 128	4 075	50 181	99,8	88,2	297,7	0,0	0,0	93,14	-60	-65	75	0	0	-50
Ebből: Saját gépjármű használat	[eFt]	86	484	113	0	0	683	146	549	38	0	0	733	58,8	88,2	297,7	0,0	0,0	93,14	-475	-60	-75	-15	-39	-665
Ebből: Reprézntáció	[eFt]	1 630	175	4 491	170	267	6 733	2 105	236	4 566	185	306	7 398	77,4	74,4	98,4	91,8	87,2	91,01	379	-140	-37	-70	-49	83
Ebből: Betegszabadság, táppénz	[eFt]	2 905	229	2 271	713	605	6 721	2 525	369	2 308	783	654	6 639	115,0	62,0	98,4	91,1	92,5	101,24	114	-922	-1 877	-186	-469	-3 341
Ebből: egyéb személyjellegű	[eFt]	14 132	2 015	11 303	1 974	2 646	32 071	14 018	2 937	13 181	2 160	3 115	35 411	100,8	68,6	85,8	91,4	84,9	90,57	-1 388	-603	-640	-344	-1 041	-4 016
12. Bérjárulékok	[eFt]	24 778	7 613	23 665	3 825	5 636	65 517	26 166	8 217	24 304	4 169	6 677	69 534	94,7	92,7	97,4	91,7	84,4	94,22	448	1 994	653	96	439	3 630
VI. Értékcsökkenési leírás	[eFt]	4 432	5 015	27 589	312	2 018	39 366	3 984	3 021	26 936	216	1 579	35 736	111,2	166,0	102,4	144,2	127,8	110,16	660	1 798	32 029	-183	-3 591	30 713
VII. Egyéb ráfordítások (A)	[eFt]	5 837	3 534	35 445	1 679	1 777	48 273	5 177	1 736	3 416	1 862	5 368	17 560	112,8	203,5	1 037,8	90,1	33,1	274,90	62	0	0	0	0	62
Ebből: Bíróság késedelmi kamat	[eFt]	62	0	0	0	0	62	0	0	0	0	0	0	0,0	0,0	0,0	0,0	0,0	0,00	62	0	0	0	0	62
Ebből: Egyéb ráfordítások	[eFt]	108	0	32 000	195	69	32 372	205	0	0	521	3 680	4 407	52,6	0,0	#####	37,5	0,0	734,65	-97	0	32 000	-326	-3 611	27 966
Ebből: Adó jellegű ráfordítások	[eFt]	5 668	3 534	3 445	1 483	1 708	15 839	4 972	1 736	3 415	1 341	1 688	13 153	114,0	203,5	100,9	110,6	101,2	120,42	696	1 798	30	142	20	2 685
Ebből: Céltartalékképzés	[eFt]	0	0	0	0	0	0	0	0	0	0	0	0	0,0	0,0	0,0	0,0	0,0	0,00	0	0	0	0	0	0
A. Üzemi (üzleti) tevékenység eredménye	[eFt]	-1 779	8 488	1 534	718	3 182	12 143	1 570	1 196	631	815	541	4 753	-113,3	709,6	243,0	88,1	588,3	255,46	-3 349	7 292	903	-97	2 641	7 390
VIII. Pénzügyi műveletek bevételei	[eFt]	14 673	0	1	0	151	14 824	3 876	0	0	0	0	3 876	378,5	0,0	0,0	0,0	0,0	382,44	10 796	0	1	0	151	10 948
IX. Pénzügyi műveletek ráfordításai	[eFt]	289	0	1	0	0	290	57	0	0	0	0	57	509,4	0,0	341,6	0,0	0,0	508,53	232	0	1	0	0	233
B. Pénzügyi műveletek eredménye	[eFt]	14 383	0	0	0	151	14 534	3 820	0	0	0	0	3 819	376,6	0,0	38,0	0,0	0,0	380,55	10 564	0	0	0	151	10 715
C. Adózás előtti eredmény	[eFt]	12 605	8 488	1 534	718	3 333	26 678	5 390	1 196	631	815	541	8 573	233,9	709,6	243,1	88,1	616,2	311,19	7 215	7 292	903	-97	2 792	18 105

Tárgy: "Üzleti Jelentés" a SZABOLCS-SZATMÁR-BEREG MEGYEI TEMETKEZÉSI KFT 2025-ös üzleti évének gazdálkodásáról.

SZABOLCS-SZATMÁR-BEREG MEGYEI TEMETKEZÉSI KFT

Tevékenységenkénti eredménykimutatás Nyíregyháza

(terv- tényadatok)

1/a. sz. melléklet

(adatok: ezer Ft-ban; %-ban)

Megnevezés	M.e.	2025 tény						2025. terv						index a tervhez %						Eltérés a tervhez e Ft						
		Temetés szolgáltatás	Halottszállítás	Temető üzemeltetés	Élővirág	Sírkő	Összesen	Temetés szolgáltatás	Halottszállítás	Temető üzemeltetés	Élővirág	Sírkő	Összesen	Temetés szolgáltatás	Halottszállítás	Temető üzemeltetés	Élővirág	Sírkő	Összesen	Temetés szolgáltatás	Halottszállítás	Temető üzemeltetés	Élővirág	Sírkő	Összesen	
		1	2	3	4	5	1+2+3+4+5	1	2	3	4	5	1+2+3+4+5	1	2	3	4	5	1+2+3+4+5	1	2	3	4	5	1+2+3+4+5	
I. Nettó árbevétel	[eFt]	306 969	75 788	168 709	108 730	122 845	783 041	319 662	73 726	153 011	106 842	120 256	773 497	96,0	102,8	110,3	101,8	102,2	101,2	-12 693	2 062	15 698	1 888	2 589	9 544	
Ebből: Temetésszolgáltatás	[eFt]	305 448	75 788	0	0	0	381 235	319 391	73 726	1 323	0	0	394 440	95,6	102,8	0,0	0,0	0,0	96,7	-13 943	2 062	-1 323	0	0	-13 204	
- Temetésszolgáltatás árbevétele	[eFt]	238 185	0	0	0	0	238 185	255 762	0	0	0	0	255 762	93,1	0,0	0,0	0,0	0,0	93,1	-17 577	0	0	0	0	-17 577	
- Halottszállítás	[eFt]	0	75 788	0	0	0	75 788	0	73 726	0	0	0	73 726	0,0	102,8	0,0	0,0	0,0	102,8	0	2 062	0	0	0	2 062	
- Közvetített szolgáltatás árbevétele	[eFt]	67 263	0	0	0	0	67 263	63 629	0	1 323	0	0	64 952	105,7	0,0	0,0	0,0	0,0	103,6	3 634	0	-1 323	0	0	2 311	
- Ravatalhasználati díjbevétele	[eFt]	0	0	167 868	0	0	167 868	0	0	150 799	0	0	150 799	0,0	0,0	111,3	0,0	0,0	111,3	0	0	17 069	0	0	17 069	
- Sírgondozás árbevétele	[eFt]	0	0	5 514	0	0	5 514	0	0	2 982	0	0	2 982	0,0	0,0	184,9	0,0	0,0	184,9	0	0	2 532	0	0	2 532	
- Vállalkozók által fiz. díj árbevétele	[eFt]	0	0	5 245	0	0	5 245	0	0	5 921	0	0	5 921	0,0	0,0	88,6	0,0	0,0	88,6	0	0	-676	0	0	-676	
- Sírhely bevétel	[eFt]	0	0	60 549	0	0	60 549	0	0	50 550	0	0	50 550	0,0	0,0	119,8	0,0	0,0	119,8	0	0	9 999	0	0	9 999	
- Ravatalhasználati díjbevétele	[eFt]	0	0	49 567	0	0	49 567	0	0	46 737	0	0	46 737	0,0	0,0	106,1	0,0	0,0	106,1	0	0	2 830	0	0	2 830	
- Hűtési díj bevétele	[eFt]	0	0	8 158	0	0	8 158	0	0	7 310	0	0	7 310	0,0	0,0	111,6	0,0	0,0	111,6	0	0	848	0	0	848	
- Parkolási díj bevétele	[eFt]	0	0	38 834	0	0	38 834	0	0	37 298	0	0	37 298	0,0	0,0	104,1	0,0	0,0	104,1	0	0	1 536	0	0	1 536	
- Temetőfenntartási hoz.jár.bevétele	[eFt]	0	0	0	0	0	0	0	0	0	0	0	0	0,0	0,0	0,0	0,0	0,0	0,0	0	0	0	0	0	0	
Ebből: Sírkötevékenység árbevétele	[eFt]	0	0	0	0	122 845	122 845	0	0	0	0	120 256	120 256	0,0	0,0	0,0	0,0	0,0	102,2	120 256	0	0	0	0	2 589	2 589
Ebből: Vásárolt virág bevétele	[eFt]	0	0	0	108 730	0	108 730	0	0	0	106 842	0	106 842	0,0	0,0	0,0	101,8	0,0	101,8	0	0	1 888	0	0	1 888	
Ebből: egyéb árbevétel	[eFt]	1 521	0	841	0	0	2 362	271	0	899	0	0	1 160	560,3	0,0	94,7	0,0	0,0	203,6	1 250	0	-47	0	0	1 202	
II. Akt. saját teljesítmények értéke	[eFt]	1 708	0	1 554	0	18 110	21 372	4 310	2 641	3 000	9 567	231 059	14,3	0,0	109,6	4,5	1,7	101,8	-3 799	-299	20 454	-2 865	-9 408	4 084		
III. Egyéb bevételek (A)	[eFt]	632	0	234 216	135	159	235 143	4 432	0	185 000	0	185 000	0,0	0,0	100,0	0,0	0,0	100,0	0	0	0	0	0	0	0	
Ebből: önkormányzati támogatás	[eFt]	0	0	185 000	0	0	185 000	0	0	185 000	0	185 000	0,0	0,0	100,0	0,0	0,0	100,0	0	0	0	0	0	0	0	
Ebből: egyéb bevételek	[eFt]	632	0	49 216	135	159	50 143	4 432	299	15 262	0	67	17 059	44,2	0,0	322,5	0,0	237,2	293,9	-799	-299	33 954	135	92	33 084	
Ebből: Céltartalék felhasználás	[eFt]	0	0	0	0	0	0	3 000	0	13 500	3 000	9 500	29 000	0,0	0,0	0,0	0,0	0,0	0,0	-3 000	0	-13 500	-3 000	-9 500	-29 000	
IV. Anyagjellegű ráfordítások	[eFt]	163 604	17 724	79 415	62 398	69 766	392 907	160 875	17 428	87 453	64 180	68 365	398 301	101,7	101,7	90,8	97,2	102,0	98,6	2 729	296	-8 038	-1 782	1 401	-5 394	
05. Anyagköltség	[eFt]	71 813	9 970	39 259	61 355	56 970	239 367	71 880	10 602	40 772	62 529	63 632	249 415	99,9	94,0	96,3	98,1	89,5	96,0	-799	-299	33 954	135	92	33 084	
Ebből: Anyagköltség	[eFt]	60 218	0	9 078	43 273	48 720	161 290	51 212	0	11 788	47 304	53 389	163 693	117,6	0,0	77,0	91,5	91,3	98,5	9 007	0	-2 710	-4 031	-4 669	-2 403	
Ebből: Alkatrész, fenntartási anyag	[eFt]	1 620	2 916	7 425	65	4 818	16 843	1 984	1 202	4 440	201	4 616	12 443	81,6	242,6	167,2	32,3	104,4	135,4	-364	1 714	2 985	-136	202	4 400	
Ebből: Nyomtatvány irrodaszter	[eFt]	840	210	1 317	293	339	2 999	1 364	154	542	206	2 531	61,6	135,8	242,9	142,1	128,2	118,5	-523	55	775	87	74	468		
Ebből: Áramdíj	[eFt]	2 884	659	6 534	910	1 000	11 986	6 542	1 101	9 925	1 403	1 446	20 416	44,1	59,9	65,8	64,9	69,1	58,7	-3 658	-441	-3 391	-493	-447	-8 430	
Ebből: Fűtőanyag	[eFt]	613	123	7 022	123	123	8 002	3 112	21	5 679	237	374	9 423	19,7	583,3	123,6	51,6	32,8	84,9	-2 499	102	1 342	-115	-251	-1 421	
Ebből: Víz	[eFt]	1 565	390	1 477	575	758	4 766	364	114	2 262	196	334	3 270	430,4	341,5	65,3	294,1	226,7	145,8	1 202	276	-785	380	424	1 496	
Ebből: Üzemanyag	[eFt]	1 819	5 383	2 534	0	820	10 556	1 939	6 769	2 373	0	744	11 825	93,8	79,5	106,8	0,0	110,2	89,3	-119	-1 386	161	0	76	-1 268	
Ebből: Egyéb(munkaruha,tiszt.szer)	[eFt]	2 254	289	3 872	16 116	393	22 924	5 365	1 241	3 763	12 982	2 464	25 814	42,0	23,3	102,9	124,1	16,0	88,8	-3 111	-952	109	3 134	-2 071	-2 890	
06. Igénybevett szolg. értéke	[eFt]	10 267	6 053	38 875	1 015	12 629	68 840	18 340	5 136	44 720	1 620	4 616	74 432	56,0	117,9	86,9	62,7	273,6	92,5	-8 073	917	-5 845	-605	8 013	-5 592	
Ebből: Szállítás, rakodás	[eFt]	0	91	7 420	0	1 537	9 048	34	0	14 034	0	916	14 984	0,0	0,0	52,9	0,0	167,7	60,4	-34	91	-6 614	0	620	-5 936	
Ebből: Idegenek által végzett karb.	[eFt]	2 395	4 918	20 763	60	241	28 377	1 216	4 048	20 949	895	2 519	29 627	197,0	121,5	99,1	6,7	9,5	95,8	1 180	870	-186	-836	-2 279	-1 251	
Ebből: igénybe vett szolgáltatások	[eFt]	3 765	409	2 499	200	468	7 341	4 254	343	3 247	153	325	8 322	88,5	119,0	77,0	131,1	144,0	88,2	-488	65	-748	47	143	-981	
Ebből: Posta telefon költség	[eFt]	1 542	155	164	36	116	2 013	1 487	166	188	44	127	2 012	103,7	93,5	86,9	83,2	91,1	100,0	55	-11	-25	-7	-11	1	
Ebből: Hirdetés, reklám	[eFt]	620	226	2 213	261	256	3 576	1 099	152	1 575	272	209	3 306	56,4	148,7	140,5	96,0	122,3	108,2	-478	74	638	-11	47	270	
Ebből: Egyéb szolgáltatások	[eFt]	1 945	254	5 816	457	10 012	18 485	10 252	427	4 727	255	519	16 180	19,0	59,6	123,0	179,0	1 929,4	114,2	-8 307	-172	1 089	202	9 493	2 304	
07. Egyéb szolgáltatások értéke	[eFt]	13 570	1 701	1 280	27	16 746	11 304	1 690	637	32	117	13 780	120,0	100,7	200,9	86,9	142,8	121,5	2 266	11	643	-4	50	2 347		
Ebből: Bank költség	[eFt]	11 804	0	0	0	11 804	9 458	0	0	0	0	9 458	124,8	0,0	0,0	0,0	0,0	124,8	2 347	0	0	0	0	0	2 347	
Ebből: Biztosítás	[eFt]	1 438	1 496	1 029	27	125	4 116	1 409	1 600	522	32	117	3 681	102,0	93,5	197,0	86,9	106,8	111,8	28	-104	507	-4	8	435	
Ebből: Egyéb	[eFt]	328	205	251	0	42	826	437	90	115																

Megnevezés	M.o.	2025 tény						2025. terv						index a tervhez %						Eltérés a tervhez e Ft					
		Temetés szolgáltatás	Halottszállítás	Temető üzemeltetés	Élővirág	Sírkő	Összesen	Temetés szolgáltatás	Halottszállítás	Temető üzemeltetés	Élővirág	Sírkő	Összesen	Temetés szolgáltatás	Halottszállítás	Temető üzemeltetés	Élővirág	Sírkő	Összesen	Temetés szolgáltatás	Halottszállítás	Temető üzemeltetés	Élővirág	Sírkő	Összesen
		1	2	3	4	5	1+2+3+4+5	1	2	3	4	5	1+2+3+4+5	1	2	3	4	5	1+2+3+4+5	1	2	3	4	5	1+2+3+4+5
10. Bérköltség	[eFt]	114 289	38 964	215 975	37 077	55 216	461 522	124 780	39 662	205 090	35 028	46 178	450 738	91,6	98,2	105,3	105,9	119,6	102,4	-10 491	-698	10 885	2 049	9 038	10 784
11. Személyi jellegű egyéb kifizetések	[eFt]	10 212	1 896	17 778	2 857	3 517	36 260	12 848	2 458	22 578	2 971	5 898	46 753	79,5	77,1	78,7	96,2	59,6	77,6	-2 636	-562	-4 800	-114	-2 381	-10 493
Ebből: Saját gépjármű használat	[eFt]	64	457	113	0	0	634	198	437	96	0	0	730	32,5	104,6	118,0	0,0	0,0	86,8	-134	20	17	0	0	-96
Ebből: Reprerentáció	[eFt]	1 266	117	4 453	170	267	6 273	1 687	146	3 456	211	439	5 940	75,0	80,2	128,8	80,7	60,7	105,6	-421	-29	997	-41	-172	333
Ebből: Betegszabadság, táppénz	[eFt]	2 418	186	2 266	713	605	6 188	2 373	263	1 484	187	1 549	5 855	101,9	70,9	152,7	382,0	39,0	105,7	45	-76	782	526	-944	333
Ebből: egyéb személyjellegű	[eFt]	6 464	1 135	10 946	1 974	2 646	23 165	8 590	1 612	17 543	2 573	3 911	34 228	75,3	70,4	62,4	76,7	67,7	67,7	-2 126	-477	-6 596	-599	-1 264	-11 063
12. Bónuszok	[eFt]	15 318	5 256	22 664	3 825	5 636	52 699	17 925	5 523	28 377	4 903	6 567	63 295	85,5	95,2	79,9	78,0	85,8	83,3	-2 607	-267	-5 713	-1 078	-931	-10 596
VI. Értéksökkenési leírás	[eFt]	4 286	4 190	26 880	312	2 018	37 687	5 397	7 232	21 207	131	1 032	34 998	79,4	57,9	126,8	238,6	195,5	107,7	-1 110	-3 042	5 673	181	986	2 688
VII. Egyéb ráfordítások (A)	[eFt]	4 631	3 099	35 328	1 679	1 777	46 514	4 603	1 254	3 629	1 648	4 185	15 320	100,6	247,2	973,4	101,9	42,5	303,6	28	1 845	31 698	31	-2 408	31 194
Ebből: Bíróság késeedelmi kamat	[eFt]	61	0	0	0	0	61	0	0	0	0	0	0	0,0	0,0	0,0	0,0	0,0	0,0	61	0	0	0	0	61
Ebből: Egyéb ráfordítások	[eFt]	39	0	32 000	195	69	32 304	252	0	101	261	2 205	2 819	15,6	0,0	31 746,0	74,8	0,0	1 146,0	-213	0	31 899	-66	-2 136	29 485
Ebből: Adó jellegű ráfordítások	[eFt]	4 530	3 099	3 328	1 483	1 708	14 149	4 352	1 254	3 529	1 387	1 980	12 501	104,1	247,2	94,3	107,0	86,3	113,2	179	1 845	-201	97	-272	1 647
Ebből: Céltartalékképzés	[eFt]	0	0	0	0	0	0	0	0	0	0	0	0	0,0	0,0	0,0	0,0	0,0	0,0	0	0	0	0	0	0
A. Üzemi (üzleti) tevékenység eredménye	[eFt]	-3 031	4 659	6 439	718	3 182	11 968	1 976	468	1 078	983	762	5 267	-153,4	996,0	597,1	73,1	417,9	227,2	-5 007	4 191	5 361	-264	2 421	6 702
VIII. Pénzügyi műveletek bevételei	[eFt]	14 673	0	1	0	151	14 824	5 911	0	0	0	273	6 184	248,2	0,0	0,0	0,0	55,3	239,7	8 761	0	1	0	-122	8 640
IX. Pénzügyi műveletek ráfordításai	[eFt]	289	0	1	0	0	290	426	0	0	0	170	596	67,9	0,0	0,0	0,0	0,0	48,7	-137	0	1	0	-170	-306
B. Pénzügyi műveletek eredménye	[eFt]	14 383	0	0	0	151	14 534	5 485	0	0	0	103	5 588	262,2	0,0	0,0	0,0	146,4	260,1	8 898	0	0	0	48	8 946
C. Adózás előtti eredmény	[eFt]	11 353	4 659	6 439	718	3 333	26 503	7 461	468	1 078	983	865	10 855	152,2	996,0	597,1	73,1	385,5	244,2	3 892	4 191	5 361	-264	2 469	15 648

Tárgy: "Üzleti Jelentés" a SZABOLCS-SZATMÁR-BEREG MEGYEI TEMETKEZÉSI KFT 2025-ös üzleti évének gazdálkodásáról.

SZABOLCS-SZATMÁR-BEREG MEGYEI TEMETKEZÉSI KFT

Tevékenységenkénti eredménykimutatás (tény- bázis adatok)

2.sz. melléklet

(adatok: ezer Ft-ban; %-ban)

Megnevezés	M.e.	2025. éves tény						2024. éves bázis						index a bázishoz						Eltérés az bázishoz					
														%						e Ft					
		Temetés szolgáltatás	Halottszállítás	Temető üzemeltetés	Élővirág	Sírkő	Összesen	Temetés szolgáltatás	Halottszállítás	Temető üzemeltetés	Élővirág	Sírkő	Összesen	Temetés szolgáltatás	Halottszállítás	Temető üzemeltetés	Élővirág	Sírkő	Összesen	Temetés szolgáltatás	Halottszállítás	Temető üzemeltetés	Élővirág	Sírkő	Összesen
1	2	3	4	5	1+2+3+4+5	1	2	3	4	5	1+2+3+4+5	1	2	3	4	5	1+2+3+4+5	1	2	3	4	5	1+2+3+4+5		
I. Nettó árbevétel	[eFt]	474 127	117 728	173 148	108 730	122 845	996 578	442 683	108 917	166 578	107 303	107 550	933 030	107,10	108,09	103,94	101,33	114,22	106,81	31 444	8 811	6 570	1 428	15 295	63 548
Ebből: Temetésszolgáltatás	[eFt]	472 606	117 728	169	0	0	590 503	441 458	108 917	172	0	0	550 547	107,1	108,1	98,4	0,0	0,0	107,3	31 148	8 811	-3	0	0	39 956
- Temetésszolgáltatás árbevétele	[eFt]	380 404	0	0	0	0	380 404	354 815	0	0	0	354 815	107,2	0,0	0,0	0,0	0,0	107,2	25 589	0	0	0	0	0	25 589
- Halottszállítás	[eFt]	0	117 728	0	0	0	117 728	0	108 917	0	0	108 917	0,0	108,1	0,0	0,0	0,0	108,1	0	8 811	0	0	0	0	8 811
- Közvetített szolgáltatás árbevétele	[eFt]	92 202	0	169	0	0	92 371	86 644	0	172	0	86 815	106,4	0,0	98,4	0,0	0,0	106,4	5 558	0	-3	0	0	0	5 556
- Vállalkozók által fiz. díj árbevétele	[eFt]	0	0	172 138	0	0	172 138	0	0	165 850	0	165 850	0,0	0,0	103,8	0,0	0,0	103,8	0	0	6 287	0	0	0	6 287
Ebből: Temetőüzemeltetés árbevétele	[eFt]	0	0	0	0	0	0	0	0	4 773	0	4 773	0,0	0,0	115,5	0,0	0,0	115,5	0	0	742	0	0	0	742
- Sírgondozás árbevétele	[eFt]	0	0	5 514	0	0	5 514	0	0	4 773	0	4 773	0,0	0,0	104,1	0,0	0,0	104,1	0	0	210	0	0	0	210
- Vállalkozók által fiz. díj árbevétele	[eFt]	0	0	5 368	0	0	5 368	0	0	5 158	0	5 158	0,0	0,0	106,6	0,0	0,0	106,6	0	0	3 856	0	0	0	3 856
- Sírhely bevétel	[eFt]	0	0	62 089	0	0	62 089	0	0	50 185	0	50 185	0,0	0,0	102,1	0,0	0,0	102,1	0	0	1 046	0	0	0	1 046
- Ravatalhasználati díjbevétele	[eFt]	0	0	51 231	0	0	51 231	0	0	50 185	0	50 185	0,0	0,0	112,2	0,0	0,0	112,2	0	0	972	0	0	0	972
- Hűtési díj bevétele	[eFt]	0	0	8 928	0	0	8 928	0	0	7 956	0	7 956	0,0	0,0	98,7	0,0	0,0	98,7	0	0	-523	0	0	0	-523
- Parkolási díj bevétele	[eFt]	0	0	38 834	0	0	38 834	0	0	39 357	0	39 357	0,0	0,0	91,7	0,0	0,0	91,7	0	0	-16	0	0	0	-16
- Temetőfenntartási hoz.jár.bevétele	[eFt]	0	0	173	0	0	173	0	0	189	0	189	0,0	0,0	91,7	0,0	0,0	91,7	0	0	-16	0	0	0	-16
Ebből: Sírkötevékenység árbevétele	[eFt]	0	0	0	122 845	122 845	0	0	0	107 550	107 550	0	0	0,0	0,0	0,0	114,2	114,2	0	0	0	0	0	15 295	15 295
Ebből: Sírkötevékenység árbevétele	[eFt]	0	0	0	108 730	108 730	0	0	0	107 303	107 303	0	0	0,0	0,0	0,0	101,3	101,3	0	0	0	1 428	0	0	1 428
Ebből: egyéb árbevételek	[eFt]	1 521	0	841	0	0	2 362	1 225	364	2 718	0	1 781	124,2	0,0	151,3	0,0	0,0	132,7	296	0	285	0	0	0	582
Ebből: egyéb árbevételek	[eFt]	1 708	0	1 554	0	18 110	21 372	1 352	364	2 718	0	7 492	11 925	126,4	0,0	57,2	0,0	241,7	179,2	356	-364	-1 164	0	10 618	9 447
II. Akt. saját teljesítmények értéke	[eFt]	865	0	240 916	135	159	242 075	1 901	0	213 989	554	615	217 059	45,5	0,0	112,6	24,5	25,8	111,5	-1 036	0	26 927	-418	-456	25 017
Ebből: önkormányzati támogatás	[eFt]	0	0	191 544	0	0	191 544	0	0	189 997	0	0	189 997	0,0	0,0	100,8	0,0	0,0	100,8	0	0	1 547	0	0	1 547
Ebből: egyéb bevételek	[eFt]	865	0	49 372	135	159	50 531	1 201	0	15 663	554	615	17 418	72,1	0,0	315,2	24,5	3 967 575,0	290,1	-336	0	33 709	-418	159	33 113
Ebből: Céltartalék felhasználás	[eFt]	0	0	0	0	0	0	700	0	8 329	0	615	9 644	0,0	0,0	0,0	0,0	0,0	-700	0	-8 329	0	-615	-9 644	
IV. Anyagjellegű ráfordítások	[eFt]	242 466	31 941	85 278	62 398	69 766	491 849	230 652	27 335	85 030	62 598	41 064	446 678	105,1	116,9	100,3	99,7	169,9	110,1	11 815	4 607	247	-200	28 703	45 171
05. Anyagköltség	[eFt]	116 076	18 259	40 859	61 355	56 970	293 520	113 471	17 442	45 718	61 357	38 279	276 268	102,3	104,7	89,4	100,0	148,8	106,2	2 605	817	-4 859	-2	18 691	17 252
Ebből: Anyagköltség	[eFt]	99 559	0	9 078	43 273	48 720	200 631	96 467	0	13 321	43 478	31 984	185 250	103,2	0,0	68,1	99,5	152,3	108,3	3 092	0	-4 243	-205	16 737	15 381
Ebből: Alkatrész, fenntartási anyag	[eFt]	2 129	4 264	7 528	65	4 818	18 803	2 343	3 316	8 921	137	3 836	18 552	90,9	128,6	84,4	47,7	125,6	101,4	-214	949	-1 394	-71	982	251
Ebből: Nyomtatvány irdaszter	[eFt]	1 416	326	1 328	293	339	3 702	1 889	204	766	202	172	3 232	75,0	160,0	173,4	145,4	197,1	114,6	-472	122	562	92	167	470
Ebből: Áramdíj	[eFt]	4 227	966	7 550	910	1 000	14 653	3 295	779	6 752	777	702	12 306	128,3	124,0	111,8	117,2	142,4	119,1	932	187	797	133	297	2 347
Ebből: Fűtőanyag	[eFt]	1 099	123	7 022	123	123	8 488	769	78	6 699	78	78	7 703	143,0	156,2	104,8	156,2	156,2	110,2	330	44	323	44	44	785
Ebből: Víz	[eFt]	2 479	606	1 775	575	758	6 193	1 250	293	1 525	300	309	3 676	198,4	207,0	116,4	191,8	245,5	168,5	1 230	313	250	275	449	2 517
Ebből: Üzemanyag	[eFt]	1 856	11 378	2 675	0	820	16 730	1 743	12 273	3 227	0	509	17 751	106,5	92,7	82,9	0,0	161,1	94,2	113	-894	-551	0	311	-1 021
Ebből: Egyéb(munkaruha,tiszt.szer)	[eFt]	3 311	596	3 903	16 116	393	24 319	5 716	500	4 507	16 386	689	27 798	57,9	119,2	86,6	98,4	57,0	87,5	-2 405	96	-604	-270	-296	-3 479
06. Igénybevett szolg. értéke	[eFt]	20 011	11 352	42 960	1 015	12 629	87 967	19 928	7 886	38 308	1 209	2 672	70 003	100,4	143,9	112,1	83,9	472,7	125,7	84	3 466	4 652	-194	9 957	17 964
Ebből: Szállítás, rakodás	[eFt]	26	369	9 630	0	1 537	11 561	26	369	8 529	0	3	8 926	100,0	100,0	112,9	0,0	61 468,9	129,5	0	0	1 101	0	1 534	2 635
Ebből: Idegenek által végzett karb.	[eFt]	2 544	9 746	20 975	60	241	33 565	2 070	6 260	17 905	269	1 347	27 850	122,9	155,7	117,1	22,2	17,9	120,5	474	3 486	3 070	-209	-1 107	5 715
Ebből: igénybe vett szolgáltatások	[eFt]	6 035	506	2 509	200	468	9 719	6 320	475	1 812	206	228	9 040	95,5	106,7	138,5	97,1	205,6	107,5	-284	32	697	-6	241	679
Ebből: Posta telefon költség	[eFt]	2 079	169	227	36	116	2 628	1 954	163	266	38	106	2 526	106,4	103,8	85,3	97,0	110,0	104,0	125	6	-39	-1	11	102
Ebből: Hirdetés, reklám	[eFt]	976	273	2 217	261	256	3 983	1 958	208	1 816	211	200	4 392	49,9	130,9	122,1	123,9	127,9	90,7	-982	64	401	50	56	-410
Ebből: Egyéb szolgáltatások	[eFt]	8 351	288	7 402	457	10 012	26 511	7 601	412	7 981	486	789	17 268	109,9	70,1	92,7	94,1	1 269,0	153,5	750	-123	-579	-28	9 223	9 243
07. Egyéb szolgáltatások értéke	[eFt]	13 636	2 330	1 282	27	167	17 443	10 917	2 006	824	31	113	13 890	124,9	116,2	155,6	88,7	148,2	125,6	2 720	324	458	-4	54	3 553
Ebből: Bank költség	[eFt]	11 804	0	0	0	0	11 804	9 202	0	0	0	0	9 202	128,3	0,0	0,0	0,0	0,0	128,3	2 602	0	0	0	0	2 602
Ebből: Biztosítás	[eFt]	1 484	1 972	1 030	27	125	4 639	1 351	1 785	788	31	113	4 068	109,8	110,5	130,8	88,7	110,8	114,0	133	187	243	-4	12	571
Ebből: Egyéb	[eFt]	348	358	251	0	42	1 000	363	221	36	0	0	620	95,9	162,0	692,2	0,0	0,0	161,1	-15	137	215	0	42	379

4/20

Megnevezés	M.e.	2025. éves tény						2024. éves bázis						index a bázishoz						Eltérés az bázishoz					
														%						e Ft					
		Temetés szolgáltatás	Halottszállítás	Temető üzemeltetés	Élővirág	Sírkő	Összesen	Temetés szolgáltatás	Halottszállítás	Temető üzemeltetés	Élővirág	Sírkő	Összesen	Temetés szolgáltatás	Halottszállítás	Temető üzemeltetés	Élővirág	Sírkő	Összesen	Temetés szolgáltatás	Halottszállítás	Temető üzemeltetés	Élővirág	Sírkő	Összesen
1	2	3	4	5	1+2+3+4+5	1	2	3	4	5	1+2+3+4+5	1	2	3	4	5	1+2+3+4+5	1	2	3	4	5	1+2+3+4+5		
		0	0	0	0	0	0	0	0	0	0	0	0,0	0,0	0,0	0,0	0,0	0,0	0	0	0	0	0	0	
08. Eladott áruk beszerzési értéke	[eFt]	0	0	0	0	0	0	0	0	0	0	0	107,4	0,0	98,0	0,0	0,0	107,4	6 406	0	-4	0	0	6 402	
09. Eladott (közvetített) szolg. értéke	[eFt]	92 742	0	177	0	0	92 919	86 336	0	180	0	86 517	108,1	103,5	113,5	112,1	112,5	110,4	17 008	2 312	31 643	4 712	7 173	62 848	
V. Személyi jellegű ráfordítások	[eFt]	225 743	68 750	265 773	43 760	64 369	668 395	208 735	66 438	234 130	39 047	57 197	605 547	108,1	103,5	113,5	112,1	112,5	110,4	17 008	2 312	30 950	5 158	8 117	64 492
10. Bérköltség	[eFt]	182 212	58 234	223 930	37 077	55 216	556 670	164 803	55 375	192 980	31 920	47 099	492 178	110,6	105,2	116,0	116,2	117,2	113,1	17 409	2 859	-2 527	-691	-869	-8 396
11. Személyi jellegű egyéb kifizetések	[eFt]	18 753	2 903	18 178	2 857	3 517	46 208	22 167	3 797	20 705	3 548	4 386	54 604	84,6	76,5	87,8	80,5	80,2	84,6	-3 415	-894	-2 527	-691	-869	
Ebből: Saját gépjármű használat	[eFt]	86	484	113	0	0	683	136	540	110	0	786	63,4	89,5	102,9	0,0	0,0	86,9	-50	-57	3	0	0	-103	
Ebből: Reprezentáció, egyéb	[eFt]	1 630	175	4 491	170	267	6 733	2 119	182	3 586	143	236	6 266	76,9	96,4	125,2	119,0	113,0	107,5	-489	-7	905	27	31	467
Ebből: Betegszabadság, táppénz	[eFt]	2 905	229	2 271	713	605	6 721	2 228	168	1 930	996	549	5 871	130,3	136,1	117,7	71,6	110,2	114,5	676	61	341	-283	56	851
Ebből: egyéb személyjellegű	[eFt]	14 132	2 015	11 303	1 974	2 646	32 071	17 684	2 907	15 080	2 409	3 602	41 681	79,9	69,3	75,0	81,9	73,5	76,9	-3 552	-892	-3 776	-435	-956	-9 610
12. Bepénzesítések	[eFt]	24 778	7 613	23 665	3 825	5 636	65 517	21 764	7 267	20 444	3 579	5 711	58 766	113,8	104,8	115,8	106,9	98,7	111,49	3 014	346	3 220	246	-75	6 752
VI. Értéksökkenési leírás	[eFt]	4 432	5 015	27 589	312	2 018	39 366	4 336	2 856	24 796	194	1 560	33 743	102,2	175,6	111,3	160,4	129,4	116,7	96	2 159	2 793	117	458	5 623
VII. Egyéb ráfordítások (A)	[eFt]	5 837	3 534	35 445	1 679	1 777	48 273	5 686	1 590	19 482	1 736	1 490	29 984	102,7	222,3	181,9	96,7	119,3	161,0	151	1 944	15 963	-58	287	18 289
Ebből: Bíróság késedelmi kamat	[eFt]	62	0	0	0	0	62	0	0	0	0	0	2 051 766,7	0,0	0,0	0,0	0,0	2 051 766,7	62	0	0	0	0	62	
Ebből: Egyéb ráfordítások	[eFt]	108	0	32 000	195	69	32 372	377	0	0	281	0	658	28,6	100,0	10 389 612,3	69,6	987 542,9	4 919,6	-269	0	32 000	-85	69	31 714
Ebből: Adó jellegű ráfordítások	[eFt]	5 668	3 534	3 445	1 483	1 708	15 839	5 309	1 590	4 837	1 456	1 490	14 682	106,8	222,3	71,2	101,9	114,6	107,9	359	1 944	-1 392	28	218	1 157
Ebből: Céltartalékképzés	[eFt]	0	0	0	0	0	0	0	0	14 644	0	0	14 644	0,0	0,0	0,0	0,0	0,0	0	0	-14 644	0	0	-14 644	
A. Üzemi (üzleti) tevékenység eredménye	[eFt]	-1 779	8 488	1 534	718	3 182	12 143	-3 474	11 062	19 847	4 281	14 346	46 062	51,2	76,7	7,7	16,8	22,2	26,4	1 695	-2 574	-18 313	-3 563	-11 163	-33 919
VIII. Pénzügyi műveletek bevételei	[eFt]	14 673	0	1	0	151	14 824	11 996	0	0	0	11 996	122,3	0,0	0,0	0,0	0,0	123,6	2 677	0	1	0	151	2 829	
IX. Pénzügyi műveletek ráfordításai	[eFt]	289	0	1	0	0	290	1	0	86	0	87	31 740,2	0,0	1,2	0,0	0,0	334,8	288	0	-85	0	0	203	
B. Pénzügyi műveletek eredménye	[eFt]	14 383	0	0	0	151	14 534	11 995	0	-86	0	11 909	119,9	0,0	0,1	0,0	0,0	122,0	2 388	0	86	0	151	2 625	
E. Adózás előtti eredmény	[eFt]	12 605	8 488	1 534	718	3 333	26 678	8 521	11 062	19 761	4 281	14 346	57 971	147,9	76,7	7,8	16,8	23,2	46,0	4 083	-2 574	-18 227	-3 563	-11 012	-31 294

Tárgy: "Üzleti Jelentés" a SZABOLCS-SZATMÁR-BEREG MEGYEI TEMETKEZÉSI KFT 2025-ös üzleti évének gazdálkodásáról.

SZABOLCS-SZATMÁR-BEREG MEGYEI TEMETKEZÉSI KFT

Tevékenységenkénti eredménykimutatás Nyíregyháza

(bázis- tényadatok)

2/a.sz. melléklet

(adatok: ezer Ft-ban; %-ban)

Megnevezés	M.e.	2025 éves tény						2024 éves bázis						index a bázishoz						Eltérés a bázishoz								
		Temetés szolgáltatás	Halottszállítás	Temető üzemeltetés	Élővirág	Sírkő	Összesen	Temetés szolgáltatás	Halottszállítás	Temető üzemeltetés	Élővirág	Sírkő	Összesen	%						Temetés szolgáltatás	Halottszállítás	Temető üzemeltetés	Élővirág	Sírkő	Összesen			
														1	2	3	4	5	1+2+3+4+5							1	2	3
I. Nettó árbevétel	[eFt]	306 969	75 788	168 709	108 730	122 845	783 041	293 179	70 592	162 209	107 303	107 550	740 832	104,7	107,4	104,0	101,3	114,2	105,7	105,16	13 493	5 196	0	0	0	0	0	18 689
Ebből: Temetésszolgáltatás	[eFt]	305 448	75 788	0	0	0	381 235	291 954	70 592	0	0	0	362 546	104,6	107,4	0,0	0,0	0,0	105,16	13 493	5 196	0	0	0	0	0	9 360	
- Temetésszolgáltatás árbevétele	[eFt]	238 185	0	0	0	0	238 185	228 825	0	0	0	0	228 825	104,1	0,0	0,0	0,0	0,0	104,09	9 360	0	0	0	0	0	0	5 196	
- Halottszállítás	[eFt]	0	75 788	0	0	0	75 788	0	70 592	0	0	0	70 592	0,0	107,4	0,0	0,0	0,0	107,36	0	5 196	0	0	0	0	0	4 133	
- Közvetített szolgáltatás árbevétele	[eFt]	67 263	0	0	0	0	67 263	63 130	0	0	0	63 130	106,5	0,0	0,0	0,0	0,0	106,55	4 133	0	0	0	0	0	0	0	4 133	
Ebből: Temetőüzemeltetés árbevétele	[eFt]	0	0	167 868	0	0	167 868	0	161 653	0	0	161 653	0,0	0,0	103,8	0,0	0,0	115,5	115,54	0	0	742	0	0	0	0	742	
- Sírgondozás árbevétele	[eFt]	0	0	5 514	0	0	5 514	0	4 773	0	0	4 773	0,0	0,0	103,0	0,0	0,0	103,05	0	0	155	0	0	0	0	0	155	
- Vállalkozók által fiz. díj árbevétele	[eFt]	0	0	5 245	0	0	5 245	0	5 090	0	0	5 090	0,0	0,0	103,0	0,0	0,0	103,05	0	0	155	0	0	0	0	0	155	
- Sírhely bevétel	[eFt]	0	0	60 549	0	0	60 549	0	56 188	0	0	56 188	0,0	0,0	107,8	0,0	0,0	107,76	0	0	4 361	0	0	0	0	0	4 361	
- Ravatalhasználati díjbevétel	[eFt]	0	0	49 567	0	0	49 567	0	48 730	0	0	48 730	0,0	0,0	108,6	0,0	0,0	108,56	0	0	643	0	0	0	0	0	643	
- Hűtési díj bevétele	[eFt]	0	0	8 158	0	0	8 158	0	7 514	0	0	7 514	0,0	0,0	98,7	0,0	0,0	98,67	0	0	-523	0	0	0	0	0	-523	
- Parkolási díj bevétele	[eFt]	0	0	38 834	0	0	38 834	0	39 357	0	0	39 357	0,0	0,0	98,7	0,0	0,0	98,67	0	0	0	0	0	0	0	0	0	
- Temetőfenntartási hoz.jár.bevétele	[eFt]	0	0	0	0	0	0	0	0	0	0	0	0,0	0,0	0,0	0,0	0,0	0,0	0,0	0	0	0	0	0	0	15 295	15 295	
Ebből: Sírkötevényesség árbevétele	[eFt]	0	0	0	0	122 845	122 845	0	0	0	0	107 550	107 550	0,0	0,0	0,0	0,0	114,2	114,22	0	0	0	0	0	0	15 295	15 295	
Ebből: Vásárolt virág bevétele	[eFt]	0	0	0	108 730	0	108 730	0	0	107 303	0	107 303	0	0,0	0,0	0,0	101,3	0,0	101,33	0	0	0	0	0	1 428	0	1 428	
Ebből: egyéb árbevétel	[eFt]	1 521	0	841	0	0	2 362	1 225	0	556	0	1 781	124,2	0,0	151,3	0,0	0,0	132,67	296	0	285	0	0	0	0	0	582	
II. Akt. saját teljesítmények értéke	[eFt]	1 708	0	1 554	0	18 110	21 372	1 352	0	2 718	0	7 492	11 561	126,4	0,0	57,2	0,0	241,7	184,86	356	0	-1 164	0	10 618	9 811	23 575		
III. Egyéb bevételek (A)	[eFt]	632	0	234 216	135	159	235 143	1 598	0	208 801	554	615	211 568	39,6	0,0	112,2	24,5	25,8	111,14	-965	0	25 415	-418	-456	23 575			
Ebből: onkormányzati támogatás	[eFt]	0	0	185 000	0	0	185 000	0	185 000	0	0	185 000	0,0	0,0	100,0	0,0	0,0	100,00	0	0	0	0	0	0	0	0		
Ebből: egyéb bevételek	[eFt]	632	0	49 216	135	159	50 143	898	0	15 472	554	0	16 924	70,5	0,0	318,1	24,5	#####	296,28	-265	0	33 744	-418	159	33 219			
Ebből: Céltartalék felhasználás	[eFt]	0	0	0	0	0	0	700	0	8 329	0	615	9 644	0,0	0,0	0,0	0,0	0,0	0,0	-700	0	-8 329	0	-615	-9 644			
IV. Anyagjellegű ráfordítások	[eFt]	163 604	17 724	79 415	62 398	69 766	392 907	157 034	15 718	80 179	62 598	41 064	356 593	104,2	112,8	99,0	99,7	169,9	110,2	6 569	2 006	-764	-200	28 703	36 313			
05. Anyagköltség	[eFt]	71 813	9 970	39 259	61 355	56 970	239 367	72 165	8 636	44 254	61 357	38 279	224 691	99,5	115,4	88,7	100,0	148,8	106,5	-352	1 334	-4 995	-2	18 691	14 676			
Ebből: Anyagköltség	[eFt]	60 218	0	9 078	43 273	48 720	161 290	58 961	0	13 321	43 478	31 984	147 744	102,1	0,0	68,1	99,5	152,3	109,2	1 258	0	-4 243	-205	16 737	13 547			
Ebből: Alkatrész, fenntartási anyag	[eFt]	1 620	2 916	7 425	65	4 818	16 843	2 082	1 336	8 670	137	3 836	16 061	77,8	218,2	85,6	47,7	125,6	104,9	-462	1 580	-1 246	-71	982	782			
Ebből: Nyomatvány irrodaszer	[eFt]	840	210	1 317	293	339	2 999	1 540	135	660	202	172	2 708	54,6	155,5	199,7	145,4	197,1	110,8	-699	75	658	92	167	291			
Ebből: Áramdíj	[eFt]	2 884	659	6 534	910	1 000	11 986	2 231	522	6 254	777	702	10 487	129,2	126,3	104,5	117,2	142,4	114,3	652	137	279	133	297	1 500			
Ebből: Fűtőanyag	[eFt]	613	123	7 022	123	8 002	392	78	6 699	78	78	7 326	156,2	156,2	104,8	156,2	156,2	109,2	220	44	323	44	44	675				
Ebből: Viz	[eFt]	1 565	390	1 477	575	758	4 766	790	189	1 144	300	309	2 732	198,1	206,6	129,1	191,8	245,5	174,5	775	201	333	275	449	2 034			
Ebből: Üzemanyag	[eFt]	1 819	5 383	2 534	0	820	10 556	1 696	6 099	3 035	0	509	11 340	107,2	88,3	83,5	0,0	161,1	93,1	123	-716	-501	0	311	-784			
Ebből: Egyéb(munkaruha,tiszt.szer)	[eFt]	2 254	289	3 872	16 116	393	22 924	4 473	276	4 470	16 386	689	26 294	50,4	104,6	86,6	98,4	57,0	87,2	-2 219	13	-598	-270	-296	-3 370			
06. Igénybevett szolg. értéke	[eFt]	10 267	6 053	38 875	1 015	12 629	68 840	11 093	5 530	35 103	1 209	2 672	55 607	92,6	109,5	110,7	83,9	472,7	123,8	-826	523	3 773	-194	9 957	13 233			
Ebből: Szállítás, rakodás	[eFt]	0	91	7 420	0	1 537	9 048	0	159	6 267	0	3	6 428	0,0	57,1	118,4	0,0	61 468,9	140,7	0	-68	1 153	0	1 534	2 619			
Ebből: Idegenek által végzett karb.	[eFt]	2 395	4 918	20 763	60	241	28 377	2 013	4 338	17 151	269	1 347	25 118	119,0	113,4	121,1	22,2	17,9	113,0	382	580	3 612	-209	-1 107	3 259			
Ebből: Igénybe vett szolgáltatások	[eFt]	3 765	409	2 499	200	468	7 341	4 172	378	1 804	206	228	6 788	90,3	108,0	138,5	97,1	205,6	108,2	-406	30	695	-6	241	553			
Ebből: Posta telefon költség	[eFt]	1 542	155	164	36	116	2 013	1 484	150	238	38	106	2 015	103,9	103,6	68,7	97,0	110,0	99,9	58	5	-75	-1	11	-2			
Ebből: Hirdetés, reklám	[eFt]	620	226	2 213	261	256	3 576	1 698	175	1 673	211	200	3 956	36,5	129,4	132,3	123,9	127,9	90,4	-1 078	51	541	50	56	-380			
Ebből: Egyéb szolgáltatások	[eFt]	1 945	254	5 816	457	10 012	18 485	1 726	330	7 970	486	789	11 302	112,7	77,0	73,0	94,1	1 269,0	163,6	218	-76	-2 154	-28	9 223	7 183			
07. Egyéb szolgáltatások értéke	[eFt]	13 570	1 701	1 280	27	167	16 746	10 870	1 552	823	31	113	13 389	124,8	109,6	155,6	88,7	148,2	125,1	2 700	149	458	-4	54	3 358			
Ebből: Bank költség	[eFt]	11 804	0	0	0	0	11 804	9 202	0	0	0	0	9 202	128,3	0,0	0,0	0,0	0,0	128,3	2 602	0	0	0	0	0	2 602		
Ebből: Biztosítás	[eFt]	1 438	1 496	1 029	27	125	4 116	1 311	1 440	786	31	113	3 682	109,6	103,9	130,9	88,7	110,8	111,8	126	56	243	-4	12	434			
Ebből: Egyéb	[eFt]	328	205	251	0	42	826	356	112	36	0	0	505	92,1	182,6	692,2	0,0	0,0	163,7	-28	93	215	0	42	322			
08. Eladott áruk beszerzési értéke	[eFt]	0	0	0	0	0	0	0	0	0	0	0	62 906	108,0	0,0	0,0	0,0	0,0	108,0	5 048	0	0	0	0	0	5 048		
09. Eladott (közvetített) szolg. értéke	[eFt]	67 954	0	0	0	0	67 954	62 906	0	0	0	0</																

Megnevezés	M.e.	2025 éves tény					2024 éves bázis					index a bázishoz					Eltérés a bázishoz								
		Temetés szolgáltatás	Halottszállítás	Temető üzemeltetés	Élővirág	Sírkő	Összesen	Temetés szolgáltatás	Halottszállítás	Temető üzemeltetés	Élővirág	Sírkő	Összesen	%					Temetés szolgáltatás	Halottszállítás	Temető üzemeltetés	Élővirág	Sírkő	Összesen	
														1	2	3	4	5							1+2+3+4+5
		1	2	3	4	5	1+2+3+4+5	1	2	3	4	5	1+2+3+4+5	1	2	3	4	5	1+2+3+4+5	1	2	3	4	5	1+2+3+4+5
Ebből: Reprezentáció	[eFt]	1 266	117	4 453	170	267	6 273	1 631	116	3 550	143	236	5 676	77,6	101,6	125,4	119,0	113,0	110,5	-365	2	902	27	31	597
Ebből: Betegszabadság, táppénz	[eFt]	2 418	186	2 266	713	605	6 188	1 838	141	1 927	996	549	5 450	131,5	132,4	117,6	71,6	110,2	113,5	580	46	339	-283	56	738
Ebből: egyéb személyjellegű	[eFt]	6 464	1 135	10 946	1 974	2 646	23 165	8 288	1 752	14 595	2 409	3 602	30 645	78,0	64,8	75,0	81,9	73,5	75,6	-1 824	-617	-3 649	-435	-956	-7 480
12. Bérjárulók	[eFt]	15 318	5 256	22 664	3 825	5 636	52 699	13 520	4 990	19 601	3 579	5 711	47 401	113,3	105,3	115,6	106,9	98,7	111,2	1 798	266	3 063	246	-75	5 298
VI. Értéksökkenési leírás	[eFt]	4 286	4 190	26 880	312	2 018	37 687	4 194	2 220	24 121	194	1 560	32 289	102,2	188,7	111,4	160,4	129,4	116,7	93	1 969	2 760	117	458	5 398
VII. Egyéb ráfordítások (A)	[eFt]	4 631	3 099	35 328	1 679	1 777	46 514	4 614	1 175	19 427	1 736	1 490	28 443	100,4	263,7	181,8	96,7	119,3	163,5	18	1 924	15 900	-58	287	18 071
Ebből: Bíróság késedelmi kamat	[eFt]	61	0	0	0	0	61	0	0	0	0	0	0	0,0	0,0	0,0	0,0	0,0	0,0	61	0	0	0	0	61
Ebből: Egyéb ráfordítások	[eFt]	39	0	32 000	195	69	32 304	344	0	281	0	624	11,5	0,0	#####	69,6	987 542,9	5 172,8	-304	0	32 000	-85	69	31 679	
Ebből: Adó jellegű ráfordítások	[eFt]	4 530	3 099	3 328	1 483	1 708	14 149	4 270	1 175	4 783	1 456	1 490	13 174	106,1	263,7	69,6	101,9	114,6	107,4	260	1 924	-1 455	28	218	974
Ebből: Céltartalékképzés	[eFt]	0	0	0	0	0	0	0	0	14 644	0	0	14 644	0,0	0,0	0,0	0,0	0,0	0,0	0	0	-14 644	0	0	-14 644
A. Üzemi (üzleti) tevékenység eredménye	[eFt]	-3 031	4 659	6 439	718	3 182	11 968	988	6 502	23 500	4 281	14 346	49 616	-306,8	71,7	27,4	16,8	22,2	24,1	-4 018	-1 843	-17 061	-3 563	-11 163	-37 648
VIII. Pénzügyi műveletek bevételei	[eFt]	14 673	0	1	0	151	14 824	11 996	0	0	0	0	11 996	122,3	0,0	0,0	0,0	0,0	123,6	2 677	0	1	0	151	2 829
IX. Pénzügyi műveletek ráfordításai	[eFt]	289	0	1	0	0	290	1	0	86	0	0	87	31 740,2	0,0	1,2	0,0	0,0	334,8	288	0	-85	0	0	203
B. Pénzügyi műveletek eredménye	[eFt]	14 383	0	0	0	151	14 534	11 995	0	-86	0	0	11 909	119,9	0,0	0,1	0,0	0,0	122,0	2 388	0	86	0	151	2 625
C. Adózás előtti eredmény	[eFt]	11 353	4 659	6 439	718	3 333	26 503	12 983	6 502	23 414	4 281	14 346	61 525	87,4	71,7	27,5	16,8	23,2	43,1	-1 630	-1 843	-16 975	-3 563	-11 012	-35 023

Tárgy: "Üzleti Jelentés" a SZABOLCS-SZATMÁR-BEREG MEGYEI TEMETKEZÉSI KFT 2025-ös üzleti évének gazdálkodásáról.

HK

A Temetkezési kft bevételei és bevétel jellegű tételei

Megnevezés	M.e.	2025 év terv	2024.év bázis	2025. év tény	% tény a tervhez	% tény a bázishoz	Tény- Bázis	Tény-Terv
I. Nettó árbevétel	[eFt]	1 004 158	933 030	996 578	99,25	106,81	63 548	-7 580
Ebből: Temetésszolgáltatás	[eFt]	595 462	550 547	590 503	99,17	107,26	39 956	-4 959
- Temetésrendezés árbevétele	[eFt]	381 083	354 815	380 404	99,82	107,21	25 589	-679
- Halotyszállítás	[eFt]	116 196	108 917	117 728	101,32	108,09	8 811	1 532
- Közvetített szolgáltatás árbevétele	[eFt]	98 183	86 815	92 371	94,08	106,40	5 556	-5 812
Ebből: Temetőüzemeltetés árbevétele	[eFt]	172 601	165 850	172 138	99,73	103,79	6 287	-463
- Sírgondozás árbevétele	[eFt]	4 198	4 773	5 514	131,35	115,54	742	1 316
- Vállalkozók által fizetett díj árbevétele	[eFt]	6 268	5 158	5 368	85,64	104,08	210	-900
- Sírhely bevétel	[eFt]	57 729	58 233	62 089	107,55	106,62	3 856	4 360
- Ravatalhasználati díjbevétel	[eFt]	53 088	50 185	51 231	96,50	102,08	1 046	-1 857
- Hütési díj bevétele	[eFt]	9 031	7 956	8 928	98,85	112,22	972	-104
- Parkolási díj bevétele	[eFt]	42 098	39 357	38 834	92,25	98,67	-523	-3 264
- Temetőfenntartási hozzájár.bevétele	[eFt]	189	189	173	91,90	91,67	-16	-15
Ebből: Sírkötevékenység árbevétele	[eFt]	120 678	107 550	122 845	101,80	114,22	15 295	2 167
Ebből: Virág értékesítés árbevétele	[eFt]	113 488	107 303	108 730	95,81	101,33	1 428	-4 758
Ebből: egyéb árbevétel	[eFt]	1 929	1 781	2 362	122,48	132,67	582	434
II. Aktivált saját teljesítmények értéke	[eFt]	8 626	11 925	21 372	247,78	179,22	9 447	12 747
III. Egyéb bevételek (A)	[eFt]	238 366	217 059	242 076	101,56	111,53	25 017	3 710
Ebből: önkormányzati támogatás	[eFt]	189 746	189 997	191 544	100,95	100,81	1 547	1 798
- Nyíregyháza önkormányzat	[eFt]	185 000	185 000	185 000	100,00	100,00	0	0
- Tiborszállás önkormányzat	[eFt]	897	897	897	100,00	100,00	0	0
- Kölcse önkormányzat	[eFt]	897	1 794	897	100,00	50,00	-897	0
- Kállósemjén önkormányzat	[eFt]	1 300	502	1 300	100,00	258,84	798	0
- Nyírtura önkormányzat	[eFt]	0	0	1 570	0,00	0,00	1 570	1 570
- Milota önkormányzat	[eFt]	0	0	248	0,00	0,00	248	248
- Penyige önkormányzat	[eFt]	352	504	332	94,32	65,87	-172	-20
- Győrtelek önkormányzat	[eFt]	0	0	0	0,00	0,00	0	0
- Ópályi önkormányzat	[eFt]	1 300	1 300	1 300	100,00	100,00	0	0
Ebből: egyéb bevételek	[eFt]	18 620	17 418	50 532	271,38	290,12	33 114	31 912
Ebből: Céltartalék felhasználás	[eFt]	30 000	9 644	0	0,00	0,00	-9 644	-30 000
VIII. Pénzügyi műveletek bevételei	[eFt]	3 876	11 996	14 824	382,44	123,58	2 829	10 948
Összes bevétel és bevételjellegű tétel	[eFt]	1 255 026	1 174 010	1 274 850	101,58	108,59	100 840	19 824

Tárgy: a SZABOLCS-SZATMÁR-BEREG MEGYEI TEMETKEZÉSI KFT 2025 évi üzleti évről szóló üzleti jelentése.

46

A Temetkezési kft ráfordításai és ráfordítás jellegű tételei

Megnevezés	M.e.	2025 év terv	2024.év bázis	2025. év tény	% tény a tervhez	% tény a bázishoz	Tény- Bázis	Tény-Terv
IV. Anyagjellegű ráfordítások	[eFt]	496 549	446 678	491 848	99,05	110,11	45 170	-4 701
05. Anyagköltség	[eFt]	311 679	276 268	293 520	94,17	106,24	17 252	-18 159
06. Igénybevett szolgáltatások értéke	[eFt]	84 008	70 003	87 966	104,71	125,66	17 963	3 957
07. Egyéb szolgáltatások értéke	[eFt]	14 046	13 890	17 443	124,19	125,58	3 553	3 397
08. Eladott áruk beszerzési értéke	[eFt]	0	0	0	0,00	0,00	0	0
09. Eladott (közvetített) szolgáltatások értéke	[eFt]	86 816	86 517	92 919	107,03	107,40	6 402	6 103
V. Személyi jellegű ráfordítások	[eFt]	696 551	605 547	668 395	95,96	110,38	62 848	-28 156
10. Bérköltség	[eFt]	576 837	492 178	556 670	96,50	113,10	64 492	-20 167
11. Személyi jellegű egyéb kifizetések	[eFt]	50 181	54 604	46 208	92,08	84,62	-8 396	-3 973
12. Bérjárulékok	[eFt]	69 534	58 766	65 517	94,22	111,49	6 752	-4 016
VI. Értékcsökkenési leírás	[eFt]	35 736	33 743	39 366	110,16	116,66	5 623	3 630
VII. Egyéb ráfordítások (A)	[eFt]	17 560	29 984	48 273	274,90	161,00	18 289	30 713
Ebből: Egyéb ráfordítások	[eFt]	4 407	658	32 434	736,04	4 928,96	31 776	28 027
Ebből: Adó jellegű ráfordítások	[eFt]	13 153	14 682	15 839	120,42	107,88	1 157	2 685
Ebből: Céltartalékképzés	[eFt]	0	14 644	0	0,00	0,00	-14 644	0
IX. Pénzügyi műveletek ráfordításai	[eFt]	57	87	290	508,53	334,82	203	233
Összesráfordítás és ráfordításjellegű tétel	[eFt]	1 246 453	1 116 038	1 248 172	100,14	111,84	132 133	1 719

Tárgy: a SZABOLCS-SZATMÁR-BEREG MEGYEI TEMETKEZÉSI KFT 2025 évi üzleti évről szóló üzleti jelentése.

AK

SZABOLCS-SZATMÁR-BEREG MEGYEI TEMETKEZÉSI KFT

Tevékenységenkénti eredménykimutatás

(2025 tényadatok)

5. sz. melléklet

(adatok: ezer Ft-ban; %-ban)

Megnevezés	M.e.	2025. tény						2025. tény Nyiregyháza						2025. tény Vidék					
		Temetés szolgáltatás	Halottszállítás	Temető üzemeltetés	Élővirág	Sírkő	Összesen	Temetés szolgáltatás	Halottszállítás	Temető üzemeltetés	Élővirág	Sírkő	Összesen	Temetés szolgáltatás	Halottszállítás	Temető üzemeltetés	Élővirág	Sírkő	Összesen
		1	2	3	4	5	1+2+3+4+5	1	2	3	4	5	1+2+3+4+5	1	2	3	4	5	1+2+3+4+5
I. Nettó árbevétel	[eFt]	474 127	117 728	173 148	108 730	122 845	996 578	306 969	75 788	168 709	108 730	122 845	783 041	167 158	41 940	4 439	0	0	213 537
Ebből: Temetésszolgáltatás	[eFt]	472 606	117 728	169	0	0	590 503	305 448	75 788	0	0	0	381 235	167 158	41 940	169	0	0	209 267
- Temetésszolgáltatás árbevétele	[eFt]	380 404	0	0	0	0	380 404	238 185	0	0	0	0	238 185	142 219	0	0	0	0	142 219
- Halottszállítás	[eFt]	0	117 728	0	0	0	117 728	0	75 788	0	0	0	75 788	0	41 940	0	0	0	41 940
- Közvetített szolgáltatás árbevétele	[eFt]	92 202	0	169	0	0	92 371	67 263	0	0	0	0	67 263	24 939	0	169	0	0	25 108
Ebből: Temetőüzemeltetés árbevétele	[eFt]	0	0	172 138	0	0	172 138	0	0	167 868	0	0	167 868	0	0	4 270	0	0	4 270
- Sírgondozás árbevétele	[eFt]	0	0	5 514	0	0	5 514	0	0	5 514	0	0	5 514	0	0	0	0	0	0
- Vállalkozók által fizetett díj árbevétele	[eFt]	0	0	5 368	0	0	5 368	0	0	5 245	0	0	5 245	0	0	123	0	0	123
- Sírhely bevétel	[eFt]	0	0	62 089	0	0	62 089	0	0	60 549	0	0	60 549	0	0	1 540	0	0	1 540
- Ravatalhasználati díjbevétele	[eFt]	0	0	51 231	0	0	51 231	0	0	49 567	0	0	49 567	0	0	1 664	0	0	1 664
- Hűtési díj bevétele	[eFt]	0	0	8 928	0	0	8 928	0	0	8 158	0	0	8 158	0	0	770	0	0	770
- Parkolási díj bevétele	[eFt]	0	0	38 834	0	0	38 834	0	0	38 834	0	0	38 834	0	0	0	0	0	0
- Temetőfenntartási hozzájárulás bevétele	[eFt]	0	0	173	0	0	173	0	0	0	0	0	0	0	0	173	0	0	173
Ebből: Sírkötevékenység árbevétele	[eFt]	0	0	0	0	122 845	122 845	0	0	0	0	122 845	122 845	0	0	0	0	0	0
Ebből: Vásárolt virág bevétele	[eFt]	0	0	0	108 730	0	108 730	0	0	0	108 730	0	108 730	0	0	0	0	0	0
Ebből: egyéb árbevétele	[eFt]	1 521	0	841	0	0	2 362	1 521	0	841	0	0	2 362	0	0	0	0	0	0
II. Aktivált saját teljesítmények értéke	[eFt]	1 708	0	1 554	0	18 110	21 372	1 708	0	1 554	0	18 110	21 372	233	0	6 700	0	0	6 933
III. Egyéb bevételek (A)	[eFt]	865	0	240 916	135	159	242 075	632,478	0	234 216	135	159	235 143	233	0	6 544	0	0	6 544
Ebből: önkormányzati támogatás	[eFt]	0	0	191 544	0	0	191 544	0	0	185 000	0	0	185 000	0	0	6 544	0	0	6 544
Ebből: egyéb bevételek	[eFt]	865	0	49 372	135	159	50 531	632	0	49 216	135	159	50 143	233	0	156	0	0	388
Ebből: Céltartalék felhasználás	[eFt]	0	0	0	0	0	0	0	0	0	0	0	0	0	0	0	0	0	0
IV. Anyagjellegű ráfordítások	[eFt]	242 466	31 941	85 278	62 398	69 766	491 849	163 604	17 724	79 415	62 398	69 766	392 907	78 862	14 217	5 863	0	0	98 942
05. Anyagköltség	[eFt]	116 076	18 259	40 859	61 355	56 970	293 520	71 813,147	9 970	39 259	61 355	56 970	239 367	44 263	8 289	1 600	0	0	54 153
Ebből: Anyagköltség	[eFt]	99 559	0	9 078	43 273	48 720	200 631	60 218	0	9 078	43 273	48 720	161 290	39 341	0	0	0	0	39 341
Ebből: Alkatrész, fenntartási anyag	[eFt]	2 129	4 264	7 528	65	4 818	18 803	1 620	2 916	7 425	65	4 818	16 843	509	1 348	103	0	0	1 960
Ebből: Nyomatvány irrodaszer	[eFt]	1 416	326	1 328	293	339	3 702	840	210	1 317	293	339	2 999	576	116	11	0	0	703
Ebből: Aramdíj	[eFt]	4 227	966	7 550	910	1 000	14 653	2 884	659	6 534	910	1 000	11 986	1 343	307	1 016	0	0	487
Ebből: Fűtőanyag	[eFt]	1 099	123	7 022	123	123	8 488	613	123	7 022	123	123	8 002	487	0	0	0	0	487
Ebből: Víz	[eFt]	2 479	606	1 775	575	758	6 193	1 565	390	1 477	575	758	4 766	914	216	297	0	0	1 427
Ebből: Üzemanyag	[eFt]	1 856	11 378	2 675	0	820	16 730	1 819	5 383	2 534	0	820	10 556	37	5 995	142	0	0	6 174
Ebből: Egyéb (munkaruha, tiszt. szer)	[eFt]	3 311	596	3 903	16 116	393	24 319	2 254	289	3 872	16 116	393	22 924	1 057	307	31	0	0	1 395
06. Igénybevett szolgáltatások értéke	[eFt]	20 011	11 352	42 960	1 015	12 629	87 967	10 267,148	6 053	38 875	1 015	12 629	68 840	9 744	5 299	4 084	0	0	19 127
Ebből: Szállítás, rakodás	[eFt]	26	369	9 630	0	1 537	11 561	0	91	7 420	0	1 537	9 048	26	278	2 210	0	0	2 514
Ebből: Idegenek által végzett karb.	[eFt]	2 544	9 746	20 975	60	241	33 565	2 395	4 918	20 763	60	241	28 377	148	4 828	212	0	0	5 188
Ebből: Igénybe vett szolgáltatások	[eFt]	6 035	506	2 509	200	468	9 719	3 765	409	2 499	200	468	7 341	2 270	98	10	0	0	2 378
Ebből: Posta telefon költség	[eFt]	2 079	169	227	36	116	2 628	1 542	155	164	36	116	2 013	537	14	63	0	0	615
Ebből: Hirdetés, reklám	[eFt]	976	273	2 217	261	256	3 983	620	226	2 213	261	256	3 576	356	47	4	0	0	407
Ebből: Egyéb szolgáltatások	[eFt]	8 351	288	7 402	457	10 012	26 511	1 945	254	5 816	457	10 012	18 485	6 406	34	1 586	0	0	8 026
07. Egyéb szolgáltatások értéke	[eFt]	13 636	2 330	1 282	27	167	17 443	13 570	1 701	1 280	27	167	16 746	66	629	1	0	0	696
Ebből: Bank költség	[eFt]	11 804	0	0	0	0	11 804	11 804,220	0	0	0	0	11 804	0	0	0	0	0	0
Ebből: Biztosítás	[eFt]	1 484	1 972	1 030	27	125	4 639	1 437,605	1 496	1 029	27	125	4 116	46	476	1	0	0	523
Ebből: Egyéb	[eFt]	348	358	251	0	42	1 000	328,191	205	251	0	42	826	20	153	0	0	0	173
08. Eladott áruk beszerzési értéke	[eFt]	0	0	0	0	0	0	0	0	0	0	0	0	0	0	0	0	0	0
09. Eladott (közvetített) szolgáltatások értéke	[eFt]	92 742	0	177	0	0	92 919	67 953,570	0	0	0	0	67 954	24 789	0	177	0	0	24 966
V. Személyi jellegű ráfordítások	[eFt]	225 743	68 750	265 773	43 760	64 369	668 395	139 819	46 116	256 417	43 760	64 369	550 481	85 925	22 634	9 356	0	0	117 915
10. Bérköltség	[eFt]	182 212	58 234	223 930	37 077	55 216	556 670	114 289	38 964	215 975	37 077	55 216	461 522	67 923	19 270	7 955	0	0	95 148
11. Személyi jellegű egyéb kifizetések	[eFt]	18 753	2 903	18 178	2 857	3 517	46 208	10 212	1 896	17 778	2 857	3 517	36 260	8 541	1 007	400	0	0	9 948

Megnevezés	M.e.	2025. tény						2025. tény Nyiregyháza						2025. tény Vidék					
		Temetés szolgáltatás	Halottszállítás	Temető üzemeltetés	Élővirág	Sírkő	Összesen	Temetés szolgáltatás	Halottszállítás	Temető üzemeltetés	Élővirág	Sírkő	Összesen	Temetés szolgáltatás	Halottszállítás	Temető üzemeltetés	Élővirág	Sírkő	Összesen
		1	2	3	4	5	1+2+3+4+5	1	2	3	4	5	1+2+3+4+5	1	2	3	4	5	1+2+3+4+5
Ebből: Sajat gépjármű használat	[eFt]	86	484	113	0	0	683	64	457	113	0	0	634	22	27	0	0	0	48
Ebből: Reprezentáció	[eFt]	1 630	175	4 491	170	267	6 733	1 266	117	4 453	170	267	6 273	364	58	39	0	0	460
Ebből: Betegszabadság, táppénz	[eFt]	2 905	229	2 271	713	605	6 721	2 418	186	2 266	713	605	6 188	487	42	5	0	0	534
Ebből: egyéb személyjellegű	[eFt]	14 132	2 015	11 303	1 974	2 646	32 071	6 464	1 135	10 946	1 974	2 646	23 165	7 668	880	357	0	0	8 906
12. Bérjárulékok	[eFt]	24 778	7 613	23 665	3 825	5 636	65 517	15 318	5 256	22 664	3 825	5 636	52 699	9 461	2 357	1 001	0	0	12 818
VI. Értécsökkenési leírás	[eFt]	4 432	5 015	27 589	312	2 018	39 366	4 286	4 190	26 880	312	2 018	37 687	145	825	709	0	0	1 679
VII. Egyéb ráfordítások (A)	[eFt]	5 837	3 534	35 445	1 679	1 777	48 273	4 631,122	3 099	35 328	1 679	1 777	46 514	1 206	435	117	0	0	1 759
Ebből: Bíróság késedelmi kamat	[eFt]	62	0	0	0	0	62	61	0	0	0	0	61	0	0	0	0	0	0
Ebből: Egyéb ráfordítások	[eFt]	108	0	32 000	195	69	32 372	39,394	0	32 000	195	69	32 304	68	0	0	0	0	68
Ebből: Adó jellegű ráfordítások	[eFt]	5 668	3 534	3 445	1 483	1 708	15 839	4 530	3 099	3 328	1 483	1 708	14 149	1 138	435	117	0	0	1 690
Ebből: Céltartalékképzés	[eFt]						0						0	0	0	0	0	0	0
A. Üzemi (üzleti) tevékenység eredménye	[eFt]	-1 779	8 488	1 534	718	3 182	12 143	-3 031	4 659	6 439	718	3 182	11 968	1 252	3 829	-4 905	0	0	175
VIII. Pénzügyi műveletek bevételei	[eFt]	14 673	0	1	0	151	14 824	14 673	0	1	0	151	14 824	0	0	0	0	0	0
IX. Pénzügyi műveletek ráfordításai	[eFt]	289	0	1	0	0	290	289	0	1	0	0	290	0	0	0	0	0	0
B. Pénzügyi műveletek eredménye	[eFt]	14 383	0	0	0	151	14 534	14 383	0	0	0	151	14 534	0	0	0	0	0	0
E. Adózás előtti eredmény	[eFt]	12 604,546	8 487,731	1 533,791	718,249	3 333,362	26 678	11 353	4 659	6 439	718	3 333	26 502,540	1 251,779	3 828,789	-4 905,429	0,000	0,000	175,139

Tárgy: "Üzleti Jelentés" a SZABOLCS-SZATMÁR-BEREG MEGYEI TEMETKEZÉSI KFT 2025-ös üzleti évének gazdálkodásáról.

FÜGGETLEN KÖNYVVIZSGÁLÓI JELENTÉS

A Szabolcs-Szatmár-Bereg Megyei Temetkezési Kft tulajdonosának

Vélemény

Elvégeztük a **Szabolcs-Szatmár-Bereg Megyei Temetkezési Kft** (4400 Nyíregyháza, Pazonyi tér 5., cégjegyzékszám: 15-09-083485) 2025. évi egyszerűsített éves beszámolójának könyvvizsgálatát, amely egyszerűsített éves beszámoló a 2025. december 31-i fordulónapra készített mérlegből – melyben az eszközök és források egyező végösszege **906.695 E Ft**, az adózott eredmény **24.263 E Ft** (nyereség) -, és az ugyanezen időponttal végződő üzleti évre vonatkozó eredménykimutatásból, valamint a számviteli politika jelentős elemeinek összefoglalását is tartalmazó kiegészítő mellékletből áll.

Véleményünk szerint a mellékelt egyszerűsített éves beszámoló megbízható és valós képet ad a Társaság 2025. december 31-én fennálló vagyoni és pénzügyi helyzetéről, valamint az ezen időponttal végződő üzleti évre vonatkozó jövedelmi helyzetéről a Magyarországon hatályos, a számvitelről szóló 2000. évi C. törvénnyel összhangban (a továbbiakban: „számviteli törvény”).

A vélemény alapja

Könyvvizsgálatunkat a Magyar Nemzeti Könyvvizsgálati Standardokkal összhangban és a könyvvizsgálatra vonatkozó – Magyarországon hatályos – törvények és egyéb jogszabályok alapján hajtottuk végre. Ezen standardok értelmében fennálló felelősségünk bővebb leírását jelentésünk „A könyvvizsgáló egyszerűsített éves beszámoló könyvvizsgálatáért való felelőssége” szakasza tartalmazza.

Függetlenek vagyunk a társaságtól a vonatkozó, Magyarországon hatályos jogszabályokban és a Magyar Könyvvizsgálói Kamara „A könyvvizsgálói hivatás magatartási (etikai) szabályairól és a fegyelmi eljárásról szóló szabályzata”-ban, valamint az ezekben nem rendezett kérdések tekintetében a Nemzetközi Etikai Standardok Testülete által kiadott „Nemzetközi etikai kódex kamarai tag könyvvizsgálóknak (a nemzetközi függetlenségi standardokkal egybefoglalva)” című kézikönyvében (az IESBA Kódex-ben) foglaltak szerint, és megfelelünk az ugyanezen normákban szereplő további etikai előírásoknak is.

Meggyőződésünk, hogy az általunk megszerzett könyvvizsgálati bizonyíték elegendő és megfelelő alapot nyújt véleményünkhöz.

A vezetés felelőssége az egyszerűsített éves beszámolóért

A vezetés felelős a megbízható és valós képet adó egyszerűsített éves beszámoló elkészítéséért a számviteli törvénnyel összhangban, valamint az olyan belső kontrollért, amelyet a vezetés szükségesnek tart ahhoz, hogy lehetővé váljon az akár csalásból, akár hibából eredő lényeges hibás állítástól mentes egyszerűsített éves beszámoló elkészítése.



Az egyszerűsített éves beszámoló elkészítése során a vezetés felelős azért, hogy felmérje a Társaságnak a vállalkozás folytatására való képességét és az adott helyzetnek megfelelően közzétegye a vállalkozás folytatásával kapcsolatos információkat, valamint a vezetés felel a vállalkozás folytatásának elvén alapuló egyszerűsített éves beszámoló összeállításáért. A vezetésnek a vállalkozás folytatásának elvéből kell kiindulnia, ha ennek az elvnek az érvényesülését eltérő rendelkezés nem akadályozza, illetve a vállalkozási tevékenység folytatásának ellentmondó tényező, körülmény nem áll fenn. Az irányítással megbízott személyek felelősek a Társaság pénzügyi beszámolási folyamatának felügyeletéért.

A könyvvizsgáló egyszerűsített éves beszámoló könyvvizsgálatáért való felelőssége

A könyvvizsgálat során célunk, kellő bizonyosságot szerezni arról, hogy az egyszerűsített éves beszámoló egésze nem tartalmaz akár csalásból, akár hibából eredő lényeges hibás állítást, valamint az, hogy ennek alapján a véleményünket tartalmazó független könyvvizsgálói jelentést bocsássunk ki. A kellő bizonyosság magas fokú bizonyosság, de nem garancia arra, hogy a Magyar Nemzeti Könyvvizsgálati Standardokkal összhangban elvégzett könyvvizsgálat mindig feltárja az egyébként létező lényeges hibás állítást. A hibás állítások eredhetnek csalásból vagy hibából, és lényegesnek minősülnek, ha ésszerű lehet az a várakozás, hogy ezek önmagukban vagy együttesen befolyásolhatják a felhasználók adott egyszerűsített éves beszámoló alapján meghozott gazdasági döntéseit.

A Magyar Nemzeti Könyvvizsgálati Standardok szerinti könyvvizsgálat egésze során szakmai megítélést alkalmazunk, és szakmai szkepticizmust tartunk fenn. Továbbá:

- Azonosítjuk és felmérjük az egyszerűsített éves beszámoló akár csalásból, akár hibából eredő lényeges hibás állításainak kockázatait, kialakítjuk és végrehajtjuk az ezen kockázatok kezelésére alkalmas könyvvizsgálati eljárásokat, valamint elegendő és megfelelő könyvvizsgálati bizonyítékot szerzünk a véleményünk megalapozásához. A csalásból eredő lényeges hibás állítás fel nem tárásának kockázata nagyobb, mint a hibából eredőé, mivel a csalás magában foglalhat összejátszást, hamisítást, szándékos kihagyásokat, téves nyilatkozatokat, vagy a belső kontroll felülírását.
- Megismerjük a könyvvizsgálat szempontjából releváns belső kontrollt annak érdekében, hogy olyan könyvvizsgálati eljárásokat tervezzünk meg, amelyek az adott körülmények között megfelelőek, de nem azért, hogy a Társaság belső kontrolljának hatékonyságára vonatkozóan véleményt nyilvánítsunk.
- Értékeljük a vezetés által alkalmazott számviteli politika megfelelőségét és a vezetés által készített számviteli becslések és kapcsolódó közzétételek ésszerűségét.



- Következtetést vonunk le arról, hogy helyénvaló-e a vezetés részéről a vállalkozás folytatásának elvén alapuló egyszerűsített éves beszámoló összeállítása, valamint a megszerzett könyvvizsgálati bizonyíték alapján arról, hogy fennáll-e lényeges bizonytalanság olyan eseményekkel vagy feltételekkel kapcsolatban, amelyek jelentős kétséget vethetnek fel a Társaság vállalkozás folytatására való képességét illetően. Amennyiben azt a következtetést vonjuk le, hogy lényeges bizonytalanság áll fenn, független könyvvizsgálói jelentésünkben fel kell hívnunk a figyelmet az egyszerűsített éves beszámolóban lévő kapcsolódó közzétételekre, vagy ha a közzétételek e tekintetben nem megfelelőek, minősítenünk kell véleményünket.
Következtetéseink a független könyvvizsgálói jelentésünk dátumáig megszerzett könyvvizsgálati bizonyítékon alapulnak. Jövőbeli események vagy feltételek azonban okozhatják azt, hogy a Társaság nem tudja a vállalkozást folytatni.
- Értékeljük az egyszerűsített éves beszámoló átfogó bemutatását, felépítését és tartalmát, beleértve a kiegészítő mellékletben tett közzétételeket, valamint értékeljük azt is, hogy az egyszerűsített éves beszámolóban teljesül-e az alapul szolgáló ügyletek és események valós bemutatása.
- Az irányítással megbízott személyek tudomására hozzuk - egyéb kérdések mellett - a könyvvizsgálat tervezett hatókörét és ütemezését, a könyvvizsgálat jelentős megállapításait, beleértve a Társaság által alkalmazott belső kontrollnak a könyvvizsgálatunk során általunk azonosított jelentős hiányosságait is, ha voltak ilyenek.

Nyíregyháza, 2026. április 21.

Dankó Tibor
ügyvezető
Kamarai tag könyvvizsgáló
Kamarai tagsági szám: 001943
I.W.T. Kft
4400 Nyíregyháza, Arany J.u. 8. 4.em.12.
Nyilvántartásba-vételi szám: 001431

A dokumentum elektronikus úton aláírásra került.



Hitelesítési záradék

Alulírott, Dankó Tibor kamarai tag könyvvizsgáló (kamarai nyilvántartási szám: 001943), egyben az I.W.T. Nemzetközi Gazdasági Vagyongazdálkodó és Könyvvizsgáló Kft (kamarai nyilvántartási szám: 001431) képviselője, mint az elektronikus okiratként kiállított független könyvvizsgálói jelentés záradékolásra jogosult kiállítója igazolom, hogy a jelen papíralapú kiadmány az alapul szolgáló elektronikus hitelesített irattal megegyezik.

Nyíregyháza, 2026. április 21.

I.W.T.
Nemzetközi Gazdasági Vagyongazdálkodó
és Könyvvizsgáló Kft.
4400 Nyíregyháza, Arany J. u. 8. 4. em. 12.
Nyilvántartási szám: 001431

Záradékolásra jogosult személy aláírása: Dankó Tibor
ügyvezető
Kamarai tag könyvvizsgáló

Dankó Tibor könyvvizsgáló a fenti záradékot előttünk, mint tanúk előtt írta alá/ az aláírást saját kezű aláírásának ismerte el:

1. Név: SINONÉ HERGŐS ERIKA
Lakcím: 4401 NYÍREGYHÁZA, SZIVÁRVÁNY U. 2.
Aláírás: Si

2. Név: Dankó István
Lakcím: 4400 Nyíregyháza, Árpáda G. 3.
Aláírás: Dankó

SZ.SZ.B.M Tem. Kft.
2025 Gazdasági év-Új

Főkönyvi Kivonat

Lapszám: 1/1

2025/01. Számviteli időszak - 2025/12. Számviteli időszak

Főkönyvi szám	Megnevezés	Nyitó Egyenleg	Halmazott Tartozik	Halmazott Követel	Időszaki Tartozik	Időszaki Követel	Egyenleg
G 0	Nyilvántartási számlák	0.00	0.00	0.00	31 247 238.00	31 247 238.00	0.00
G 1	Befektetett eszközök	319 969 448.00	0.00	0.00	66 997 833.00	73 534 583.00	313 432 698.00
G 2	Készletek	189 115 440.00	0.00	0.00	686 952 844.00	666 874 314.00	209 193 970.00
G 3	Követelések, pénzügyi eszk. aktív id. elh.	355 472 910.00	0.00	0.00	11 570 392 932.00	11 546 355 292.00	379 510 550.00
G 4	Források	-864 557 798.00	0.00	0.00	2 733 672 758.00	2 746 989 499.00	-877 874 539.00
G 1-4	Számlaosztály összesen	0.00	0.00	0.00	15 058 016 367.00	15 033 753 688.00	24 262 679.00
G 5	Költségnemek	0.00	0.00	0.00	1 382 264 083.00	296 945 480.00	1 085 318 603.00
G 8	Értékesítés önköltsége és ráfordítások	0.00	0.00	0.00	146 814 522.00	2 917 569.00	143 896 953.00
G 9	Értékesítés árbevétele és bevételek	0.00	0.00	0.00	85 157 872.00	1 338 636 107.00	-1 253 478 235.00
G 5-9	Számlaosztály összesen	0.00	0.00	0.00	1 614 236 477.00	1 638 499 156.00	-24 262 679.00
Mindösszesen:		0.00	0.00	0.00	0.00	0.00	0.00

Főkönyvi szám	Megnevezés	Nyitó Egyenleg	Halmozott Tartozik	Halmozott Követel	Időszaki Tartozik	Időszaki Követel	Egyenleg
G 0	SZÁMLAOSZTÁLY	0.00	0.00	0.00	31 247 238.00	31 247 238.00	0.00
G 01	BIZOMÁNYOSI BESZÁLLÍTÓK	5 575 342.00	0.00	0.00	15 485 163.00	15 627 948.00	5 432 557.00
T 0100100	Mantex Kft. (bizományos)	1 693 601.00	0.00	0.00	392 300.00	667 851.00	1 418 050.00
T 0100200	Szabó János (bizományos)	368 300.00	0.00	0.00	1 740 300.00	1 898 000.00	210 600.00
T 0100300	olala kft. (bizományos)	29 000.00	0.00	0.00	0.00	0.00	29 000.00
T 0100400	mátron kegyeleti kft.(Bizományos)	539 900.00	0.00	0.00	7 256 809.00	6 778 809.00	1 017 900.00
T 0100500	jáger ipari és ker.bt.(bizományos)	794 000.00	0.00	0.00	2 313 700.00	1 986 300.00	1 121 400.00
T 0100600	csandáné fábrí edit (bizományos)	1 600 501.00	0.00	0.00	3 277 546.00	3 770 587.00	1 107 460.00
T 0100800	Matyasovszki László (bizományos)	22 500.00	0.00	0.00	25 000.00	22 500.00	25 000.00
T 0100900	Bizományos Gres-Zsó	527 540.00	0.00	0.00	479 508.00	503 901.00	503 147.00
G 03	EGYÉB KÖVETELÉSEK	312 360.00	0.00	0.00	0.00	134 127.00	178 233.00
T 0360003	Egyéb követelés/Dobos Sándorné	312 360.00	0.00	0.00	0.00	134 127.00	178 233.00
G 08	ÁTVEZETÉSI SZÁMLA	-5 575 342.00	0.00	0.00	15 627 948.00	15 485 163.00	-5 432 557.00
T 0890000	Biz-ba átv.készl.ellenszámla	-5 575 342.00	0.00	0.00	134 127.00	0.00	-178 233.00
G 09	EGYÉB KÖVETELÉS ÁTVEZETÉSI SZÁMLA	-312 360.00	0.00	0.00	134 127.00	0.00	-178 233.00
T 0960000	Egyéb követelés ellenszámla	-312 360.00	0.00	0.00	66 997 833.00	73 534 583.00	313 432 698.00
G 1	Számlaosztály	319 969 448.00	0.00	0.00	0.00	0.00	0.00
G 11	IMMATERIÁLIS JAVAK	0.00	0.00	0.00	0.00	0.00	0.00
G 114	SZELLEMI TERMÉKEK	0.00	0.00	0.00	0.00	0.00	0.00
T 1141000	Szellemi termékek bruttó értéke	1 030 886.00	0.00	0.00	0.00	0.00	1 030 886.00
T 1149000	Szellemi termékek terv szerinti értékcsökkenése	-1 030 886.00	0.00	0.00	0.00	0.00	-1 030 886.00
G 12	INGATLANOK ÉS KAPCSOLÓDÓ VAGYONI ÉRTÉ	255 295 695.00	0.00	0.00	10 227 165.00	18 042 945.00	247 479 915.00
G 121	TELKEK, FÖLDTERÜLETEK	690 000.00	0.00	0.00	0.00	0.00	690 000.00
T 1211000	Telkek, földterületek bruttó értéke	690 000.00	0.00	0.00	0.00	0.00	690 000.00
G 123	ÉPÜLETEK, ÉPÜLETRÉSZEK, TULAJDONI HÁNY	24 398 830.00	0.00	0.00	0.00	489 855.00	23 908 975.00
T 1231000	Épületek, épületrészek,tulajdoni hányadok bruttó ért	28 688 681.00	0.00	0.00	0.00	0.00	28 688 681.00
T 1239000	Épületek, épületrészek, tulajdoni hányadok terv szer	-4 289 851.00	0.00	0.00	0.00	489 855.00	-4 779 706.00
G 124	INGATLANOK	230 206 865.00	0.00	0.00	10 227 165.00	17 553 090.00	222 880 940.00
T 1241000	Egyéb ingatlanok építmények bruttó értéke	65 725 030.00	0.00	0.00	5 544 020.00	0.00	71 269 050.00
T 1242000	Idegen tulajdonu építmény	267 874 154.00	0.00	0.00	4 683 145.00	0.00	272 557 299.00
G 1249	INGATLANOK TERV SZERINTI ÉRTÉKCSÖKKEN	-103 392 319.00	0.00	0.00	0.00	17 553 090.00	-120 945 409.00
T 1249100	Egyéb ingatlanok terv szerinti értékcsökkenése	-10 686 996.00	0.00	0.00	0.00	1 478 118.00	-12 165 114.00
T 1249200	Idegen ingatlanok terv szerinti értékcsökkenése	-92 705 323.00	0.00	0.00	0.00	16 074 972.00	-108 780 295.00
G 13	MŰSZAKI BERENDEZÉSEK, GÉPEK, JÁRMŰVEK	10 462 636.00	0.00	0.00	16 407 846.00	6 188 227.00	20 682 255.00
G 131	TERMELŐ GÉPEK, BERENDEZÉSEK	4 701 636.00	0.00	0.00	925 554.00	1 257 650.00	4 369 540.00
T 1311000	Termelő gépek, berendezések bruttó értéke	9 658 852.00	0.00	0.00	781 881.00	0.00	10 440 733.00
T 1319000	Termelő gépek, berendezések terv szerinti értékcső	-4 957 216.00	0.00	0.00	143 673.00	1 257 650.00	-6 071 193.00
G 132	MŰSZAKI JÁRMŰVEK	5 761 000.00	0.00	0.00	15 235 548.00	4 683 833.00	16 312 715.00
T 1321000	Műszaki járművek bruttó értéke	48 975 684.00	0.00	0.00	15 235 548.00	0.00	64 211 232.00
T 1329000	Műszaki járművek terv szerinti értékcsökkenése	-43 214 684.00	0.00	0.00	0.00	4 683 833.00	-47 898 517.00
G 133	KIS ÉRTÉKŰ MŰSZAKI BERENDEZÉSEK, GÉPEK	0.00	0.00	0.00	246 744.00	246 744.00	0.00
T 1331000	Kis értékű műszaki berendezések, gépek, járművek	605 685.00	0.00	0.00	246 744.00	0.00	852 429.00

Főkönyvi szám	Megnevezés	Nyitó Egyenleg	Halmozott Tartozik	Halmozott Követel	Időszaki Tartozik	Időszaki Követel	Egyenleg
T 1339000	Kis értékű műszaki berendezések, gépek, járművek	-605 685.00	0.00	0.00	0.00	246 744.00	-852 429.00
G 14	EGYÉB BERENDEZÉSEK, FELSZERELÉSEK, JÁ	50 663 737.00	0.00	0.00	6 941 108.00	16 181 697.00	41 423 148.00
G 141	EGYÉB (ÜZEMI-ÜZLETI), BERENDEZÉSEK, FELS	23 061 971.00	0.00	0.00	2 385 211.00	5 420 460.00	20 026 722.00
T 1411000	Egyéb (üzemi-üzleti), berendezések, felszerelések b	37 731 397.00	0.00	0.00	2 039 214.00	157 300.00	39 613 311.00
T 1412000	100 e/ft alatti üzemi gépek, berend.	4 315 584.00	0.00	0.00	256 937.00	0.00	4 572 521.00
G 1419	EGYÉB (ÜZEMI-ÜZELTI), BERENDEZÉSEK, FELS	-18 985 010.00	0.00	0.00	89 060.00	5 263 160.00	-24 159 110.00
T 1419100	Egyéb (üzemi-üzelti), berendezések, felszerelések t	-14 669 426.00	0.00	0.00	89 060.00	5 006 223.00	-19 586 589.00
T 1419200	100 e/ft alatti üzemi gépek, berend.terv szerinti érték	-4 315 584.00	0.00	0.00	0.00	256 937.00	-4 572 521.00
G 142	EGYÉB JÁRMŰVEK	20 970 800.00	0.00	0.00	0.00	6 335 191.00	14 635 609.00
T 1421000	Egyéb járművek bruttó értéke	49 317 250.00	0.00	0.00	0.00	0.00	49 317 250.00
T 1429000	Egyéb járművek terv szerinti értékcsökkenése	-28 346 450.00	0.00	0.00	0.00	6 335 191.00	-34 681 641.00
G 143	IRODAI IGAZGATÁSI BERENDEZÉSEK ÉS FELSZ	6 484 597.00	0.00	0.00	4 555 897.00	4 426 046.00	6 614 448.00
T 1431000	Irodai, igazgatási berendezések és felszerelések brutt	23 739 351.00	0.00	0.00	1 598 976.00	0.00	25 338 327.00
T 1432000	100 e/ft alatti berendezések és felszerelések bruttó	10 699 935.00	0.00	0.00	2 212 041.00	744 880.00	12 167 096.00
G 1439	IRODAI, IGAZGATÁSI BERENDEZÉSEK ÉS FELS	-27 954 689.00	0.00	0.00	744 880.00	3 681 166.00	-30 890 975.00
T 1439100	Irodai, igazgatási berendezések és felszerelések ter	-17 378 624.00	0.00	0.00	0.00	1 639 055.00	-19 017 679.00
T 1439200	100 e/ft alatti berendezések és felszerelések terv sz	-10 576 065.00	0.00	0.00	744 880.00	2 042 111.00	-11 873 296.00
T 1460000	Képzőművészeti alkotások	146 369.00	0.00	0.00	0.00	0.00	146 369.00
G 16	BERUHÁZÁSOK, FELÚJÍTÁSOK	3 547 380.00	0.00	0.00	33 421 714.00	33 121 714.00	3 847 380.00
G 161	BERUHÁZÁSOK	3 547 380.00	0.00	0.00	33 421 714.00	33 121 714.00	3 847 380.00
T 1611000	Befejezetlen beruházások	2 225 906.00	0.00	0.00	30 160 079.00	30 160 079.00	2 225 906.00
T 1612000	Befejezetlen beruházás 100 e/ft alatt	105 974.00	0.00	0.00	2 681 635.00	2 681 635.00	105 974.00
T 1613000	Energetikai Beruházás	1 215 500.00	0.00	0.00	0.00	0.00	1 215 500.00
T 1614000	Fizető beléptető rendszer	0.00	0.00	0.00	580 000.00	280 000.00	300 000.00
G 2	SZÁMLAOSZTÁLY	189 115 440.00	0.00	0.00	686 952 844.00	666 874 314.00	209 193 970.00
G 21	ANYAGOK	132 440 058.00	0.00	0.00	221 161 816.00	214 903 972.00	138 697 902.00
T 2110000	Temetési tevékenység anyaga	48 032 271.00	0.00	0.00	108 838 463.00	100 729 101.00	56 141 633.00
T 2120000	Élővirág és élőkoszoru anyaga	957 932.00	0.00	0.00	48 338 379.00	48 067 250.00	1 229 061.00
T 2130000	Kert.term. és sirtgond.anyaga	0.00	0.00	0.00	3 773 767.00	3 770 714.00	3 053.00
T 2140000	Nemeskö anyagok	79 034 692.00	0.00	0.00	48 382 732.00	51 096 292.00	76 321 132.00
T 2150000	Sirkőgyártás alapanyagai	4 415 163.00	0.00	0.00	11 828 475.00	11 240 615.00	5 003 023.00
G 22	SEGÉDANYAGOK	14 700 364.00	0.00	0.00	303 855 945.00	306 103 097.00	12 453 212.00
T 2211000	Kenőanyag	0.00	0.00	0.00	64 896.00	64 896.00	0.00
G 222	ÜZEM-ÉS FŰTŐANYAGOK	1 566 830.00	0.00	0.00	8 331 179.00	8 266 661.00	1 631 348.00
T 2221000	Fűtőanyagok	0.00	0.00	0.00	4 900 000.00	4 900 000.00	0.00
G 2222	ÜZEMANYAGOK	1 566 830.00	0.00	0.00	3 431 179.00	3 366 661.00	1 631 348.00
T 2222100	Üzemanyag raktáron	221 543.00	0.00	0.00	2 044 955.00	2 021 374.00	245 124.00
T 2222200	Tankban lévő üzemanyag	1 345 287.00	0.00	0.00	1 386 224.00	1 345 287.00	1 386 224.00
G 223	FENNTARTÁSI ANYAGOK, ALKATRÉSZEK	1 185 010.00	0.00	0.00	19 077 258.00	18 493 780.00	1 768 488.00
T 2231000	Alkatrészek raktáron	0.00	0.00	0.00	5 687 694.00	5 683 442.00	4 252.00
T 2232000	Fenntartási anyagok	1 185 010.00	0.00	0.00	13 389 564.00	12 810 338.00	1 764 236.00
G 227	EGYÉB ANYAGOK	11 948 524.00	0.00	0.00	23 252 218.00	26 147 366.00	9 053 376.00

Főkönyvi szám	Megnevezés	Nyitó Egyenleg	Halmozott Tartozik	Halmozott Követel	Időszaki Tartozik	Időszaki Követel	Egyenleg
T 2271000	Tisztítószer	437 822.00	0.00	0.00	2 436 688.00	2 397 742.00	476 768.00
T 2272000	Nyomtatvány, irodaszer	489 841.00	0.00	0.00	397 438.00	489 841.00	397 438.00
T 2273000	Munka és védőruha	415 395.00	0.00	0.00	4 640 278.00	4 501 516.00	554 157.00
T 2274000	Egyéb anyagok	10 605 466.00	0.00	0.00	15 777 814.00	18 758 267.00	7 625 013.00
T 2281000	Árkülönbözeti számla	0.00	0.00	0.00	250 785 731.00	250 785 731.00	0.00
T 2282000	Árkülönbözeti számla / üzemanyag/	0.00	0.00	0.00	2 344 663.00	2 344 663.00	0.00
G 23	BEFEJEZETLEN TERMELÉS ÉS FÉLKÉSZ TERM	1 701 000.00	0.00	0.00	1 932 000.00	855 000.00	2 778 000.00
G 231	BEFEJEZETLEN TERMELÉS	1 701 000.00	0.00	0.00	1 932 000.00	855 000.00	2 778 000.00
T 2311000	Kertészet befejezetlen termelése	855 000.00	0.00	0.00	1 932 000.00	855 000.00	1 932 000.00
T 2312000	Befejezetlen sirbolt alépitmény	846 000.00	0.00	0.00	0.00	0.00	846 000.00
G 25	KÉSZTERMÉKEK	38 890 893.00	0.00	0.00	53 642 187.00	38 890 893.00	53 642 187.00
G 251	KÉSZTERMÉKEK	38 890 893.00	0.00	0.00	53 642 187.00	38 890 893.00	53 642 187.00
T 2511000	Sírkő késztermék nyiregyháza	38 890 893.00	0.00	0.00	53 642 187.00	38 890 893.00	53 642 187.00
G 27	KÖZVETÍTETT SZOLGÁLTATÁSOK	990 759.00	0.00	0.00	106 314 563.00	106 085 919.00	1 219 403.00
G 271	KÖZVETÍTETT SZOLGÁLTATÁSOK	990 759.00	0.00	0.00	106 314 563.00	106 085 919.00	1 219 403.00
T 2711000	Hirdetés	0.00	0.00	0.00	8 356 000.00	8 356 000.00	0.00
T 2712000	Hamvasztás	744 300.00	0.00	0.00	55 375 150.00	55 229 950.00	889 500.00
T 2713000	Hűtés	106 299.00	0.00	0.00	12 125 983.00	12 153 542.00	78 740.00
T 2714000	Szerzői jogdíj	0.00	0.00	0.00	4 027 604.00	4 027 604.00	0.00
T 2716000	Közvetített szolg. / vegyes	140 160.00	0.00	0.00	26 429 826.00	26 318 823.00	251 163.00
G 28	BETÉDÍJAS GÖNGYÖLEGEK	392 366.00	0.00	0.00	46 333.00	35 433.00	403 266.00
T 2810000	Betétdíjas göngyölegek	392 366.00	0.00	0.00	46 333.00	35 433.00	403 266.00
G 3	SZÁMLAOSZTÁLY	355 472 910.00	0.00	0.00	11 570 392 932.00	11 546 355 292.00	379 510 550.00
G 31	KÖVETELÉSEK, ÁRUSZÁLLÍTÁSBÓL ÉS SZOLGÁ	2 762 358.00	0.00	0.00	431 164 836.00	427 703 196.00	6 223 998.00
G 311	VEVŐKÖVETELÉSEK	3 593 998.00	0.00	0.00	431 164 836.00	427 703 196.00	7 055 638.00
A 3111000	Belföldi vevők	3 568 458.00	0.00	0.00	386 290 505.00	382 855 765.00	7 003 198.00
T 3114100	Egyéb vevő / Koszoru üzem -kártyás-nyugtás	0.00	0.00	0.00	10 220 030.00	10 220 030.00	0.00
T 3114200	Egyéb vevő /Flamingó pavilon-kártyás-nyugtás	25 540.00	0.00	0.00	33 857 781.00	33 830 881.00	52 440.00
T 3114300	Egyéb vevő/Korányi sátor-kártyás nyugtás	0.00	0.00	0.00	263 500.00	263 500.00	0.00
T 3114400	Egyéb vevő/Pazonyi sátor-kártyás nyugtás	0.00	0.00	0.00	533 020.00	533 020.00	0.00
T 3190000	Vevőkövetelések értékvesztése	-831 640.00	0.00	0.00	0.00	0.00	-831 640.00
G 35	ADOTT ELŐLEGEK	4 936 353.00	0.00	0.00	13 346 614.00	18 077 061.00	205 906.00
T 3530000	Készletekre adott előlegek	4 781 137.00	0.00	0.00	11 763 714.00	16 525 249.00	19 602.00
T 3540000	Egyéb célra adott előlegek	155 216.00	0.00	0.00	1 582 900.00	1 551 812.00	186 304.00
G 36	EGYÉB KÖVETELÉSEK	21 231 265.00	0.00	0.00	40 844 973.00	35 749 006.00	26 327 232.00
G 361	MUNKAVÁLLALÓKKAL SZEMBENI KÖVETELÉSE	923 730.00	0.00	0.00	14 937 585.00	14 525 705.00	1 335 610.00
G 3613	SZEMÉLYI TARTOZÁS, KÖVETELÉS	67 730.00	0.00	0.00	1 927 845.00	1 944 965.00	50 610.00
G 36131	MUNKAVÁLL. KIRENDELTSÉGEKKEL SZEMBENI	67 730.00	0.00	0.00	1 927 845.00	1 944 965.00	50 610.00
T 3613101	lipppa jánosné személyi tartozás	0.00	0.00	0.00	50.00	50.00	0.00
T 3613103	Vitószi János személyi tartozása	0.00	0.00	0.00	100 000.00	100 000.00	0.00
T 3613104	dombrád üzlet személyi tartozás	67 730.00	0.00	0.00	56 190.00	123 920.00	0.00
T 3613110	mátészalka személyi tartozás	0.00	0.00	0.00	499 235.00	499 235.00	0.00

Főkönyvi szám	Megnevezés	Nyitó Egyenleg	Halmozott Tartozik	Halmozott Követel	Időszaki Tartozik	Időszaki Követel	Egyenleg
T 3613111	fehérgyarmat személyi tartozás	0.00	0.00	0.00	318 115.00	318 115.00	0.00
T 3613113	nagyvarsány személyi tartozás	0.00	0.00	0.00	14 830.00	14 830.00	0.00
T 3613114	aranyosapáti személyi tartozás	0.00	0.00	0.00	11 380.00	11 380.00	0.00
T 3613115	koszoru üzem személyi tartozás/váltópénz/	0.00	0.00	0.00	20 050.00	20 050.00	0.00
T 3613118	Jánosik László személyi tartozás	0.00	0.00	0.00	760.00	760.00	0.00
T 3613118	Jánosik László személyi tartozás	0.00	0.00	0.00	17 770.00	17 770.00	0.00
T 3613120	bulzán péterné személyi tartozás	0.00	0.00	0.00	30.00	30.00	0.00
T 3613122	nyirlugos személyi tartozás	0.00	0.00	0.00	196 190.00	196 190.00	0.00
T 3613123	szakoly személyi tartozás	0.00	0.00	0.00	6 060.00	6 060.00	0.00
T 3613125	nyírmeggyes szem. tartozás	0.00	0.00	0.00	30.00	30.00	0.00
T 3613130	újfahértó szem. tartozás	0.00	0.00	0.00	1 730.00	1 730.00	0.00
T 3613135	Hajnal József személyi tartozás	0.00	0.00	0.00	107 601.00	107 601.00	0.00
T 3613138	Flamingó pavilon személyi tartozás	0.00	0.00	0.00	20 639.00	20 639.00	0.00
T 3613145	Kállósemjén személyi tartozás	0.00	0.00	0.00	20 000.00	20 000.00	0.00
T 3613148	Iváncsik Szilvia személyi tartozás	0.00	0.00	0.00	24 435.00	24 435.00	0.00
T 3613149	Bihariné Szikora Szilvia személyi tartozás	0.00	0.00	0.00	13 440.00	13 440.00	0.00
T 3613150	Tóthné Bejó Enikő személyi tartozás	0.00	0.00	0.00	402 830.00	402 830.00	0.00
T 3613151	Kovácsné Dósa Karolina személyi tartozás	0.00	0.00	0.00	2 380.00	2 380.00	0.00
T 3613152	Szatmárcseke személyi tartozás	0.00	0.00	0.00	40 000.00	40 000.00	0.00
T 3613153	Benke Andrea személyi tartozás	0.00	0.00	0.00	3 490.00	3 490.00	0.00
T 3613154	Radványiné Szvák Gabriella személyi tartozás	0.00	0.00	0.00	50 610.00	0.00	50 610.00
T 3613155	Makranczi Krisztina személyi tartozás	0.00	0.00	0.00	7 690 000.00	7 261 000.00	1 285 000.00
T 3614000	munkabér előleg	856 000.00	0.00	0.00	485 220.00	485 220.00	0.00
G 3615	ÜZEMANYAG ELŐLEG	0.00	0.00	0.00	50 000.00	50 000.00	0.00
T 3615100	üzemanyag előleg	0.00	0.00	0.00	435 220.00	435 220.00	0.00
T 3615200	Tóth Márkó Martin üzemanyag előleg	0.00	0.00	0.00	4 834 520.00	4 834 520.00	0.00
G 3617	VÁSÁRLÁSI ELŐLEG	0.00	0.00	0.00	2 434 520.00	2 434 520.00	0.00
T 3617200	elszámolásra kiadott előleg Vitószki János	0.00	0.00	0.00	2 000 000.00	2 000 000.00	0.00
T 3617300	elszámolásra kiadott előleg Kovácsné Dósa Karolin	0.00	0.00	0.00	400 000.00	400 000.00	0.00
T 3617400	Elszámolásra kiadott előleg Dósa Györgyné	0.00	0.00	0.00	17 221 368.00	12 537 281.00	24 991 622.00
G 362	KÖLTSÉGVETÉSSEL SZEMBENI KÖVETELÉSEK	20 307 535.00	0.00	0.00	11 314 344.00	6 630 257.00	24 991 622.00
T 3621000	kapott előleggel kapcs. követelés	20 307 535.00	0.00	0.00	5 907 024.00	5 907 024.00	0.00
T 3622000	fordított és külföldi áfa elsz. számla	0.00	0.00	0.00	8 686 020.00	8 686 020.00	5 000 000.00
G 368	KÜLÖNFÉLE EGYÉB	5 000 000.00	0.00	0.00	0.00	0.00	5 000 000.00
T 3683000	cgb.-vel szembeni követelés	5 000 000.00	0.00	0.00	989.00	989.00	0.00
T 3684000	különféle egyéb követelés	0.00	0.00	0.00	1 496 885.00	1 496 885.00	0.00
T 3688000	Egyéb követelés /sajátreztis beruházás áfa elsz.	0.00	0.00	0.00	7 188 146.00	7 188 146.00	0.00
T 3689000	Szállító-vevő átvezetési számla	0.00	0.00	0.00	0.00	0.00	-5 000 000.00
G 369	EGYÉB KÖVETELÉSEK ÉRTÉKVESZTÉSE	-5 000 000.00	0.00	0.00	0.00	0.00	-5 000 000.00
T 3698300	cgb.vel szembeni követelés értékvesztése	-5 000 000.00	0.00	0.00	11 081 934 147.00	11 060 018 220.00	344 101 394.00
G 38	PÉNZESZKÖZÖK	322 185 467.00	0.00	0.00	1 436 651 340.00	1 435 969 045.00	5 238 980.00
G 381	PÉNZTÁR	4 556 685.00	0.00	0.00	693 265 583.00	692 583 288.00	5 238 980.00
A 3811000	központi pénztár	4 556 685.00	0.00	0.00			

Főkönyvi szám	Megnevezés	Nyitó Egyenleg	Halmozott Tartozik	Halmozott Követel	Időszaki Tartozik	Időszaki Követel	Egyenleg
T 3812000	hálózati pénztár	0.00	0.00	0.00	743 385 757.00	743 385 757.00	0.00
G 382	Valutapénztár	750 526.00	0.00	0.00	0.00	123 091.00	627 435.00
T 3821000	Valutapénztár euró	744 134.00	0.00	0.00	0.00	122 542.00	621 592.00
T 3822000	Valutapénztár Lei	6 392.00	0.00	0.00	0.00	549.00	5 843.00
G 384	ELSZÁMOLÁSI BETÉTSZÁMLA	200 030 213.00	0.00	0.00	4 717 390 604.00	4 863 716 198.00	53 704 619.00
A 3841000	elszámolási betétszámla raiffeisen bank	185 367 535.00	0.00	0.00	2 864 061 694.00	3 024 939 684.00	24 489 545.00
A 3842000	elszámolási betétszámla mkb.bank	14 662 678.00	0.00	0.00	1 853 328 910.00	1 838 776 514.00	29 215 074.00
G 385	DEVIZABETÉT-SZÁMLA	2 323 324.00	0.00	0.00	436 253.00	332 525.00	2 427 052.00
A 3851000	deviza számla /eur/	1 650 623.00	0.00	0.00	240 914.00	154 429.00	1 737 108.00
A 3852000	deviza számla /usd/	672 701.00	0.00	0.00	195 339.00	178 096.00	689 944.00
G 386	ELKÜLÖNÍTETT BETÉTSZÁMLA	110 000 000.00	0.00	0.00	3 470 000 000.00	3 300 000 000.00	280 000 000.00
T 3863000	kamatkozó betét számla	110 000 000.00	0.00	0.00	3 470 000 000.00	3 300 000 000.00	280 000 000.00
G 389	ÁTVEZETÉSI SZÁMLA	4 524 719.00	0.00	0.00	1 457 455 950.00	1 459 877 361.00	2 103 308.00
T 3891000	átvezetési számla bank-pénztár között	0.00	0.00	0.00	602 492 800.00	602 492 800.00	0.00
G 3892	EGYÉB ÁTVEZETÉSI SZÁMLA	4 524 719.00	0.00	0.00	849 551 238.00	851 972 649.00	2 103 308.00
T 3892001	nyiregyháza	0.00	0.00	0.00	353 722 565.00	353 722 565.00	0.00
T 3892002	sirkó befizetés	0.00	0.00	0.00	134 613 380.00	134 613 380.00	0.00
T 3892003	mátészalka	1 317 775.00	0.00	0.00	67 290 010.00	68 265 940.00	341 845.00
T 3892004	nyírlugos	0.00	0.00	0.00	12 945 755.00	12 945 755.00	0.00
T 3892005	fehérgyarmat	84 805.00	0.00	0.00	18 787 985.00	18 410 860.00	461 930.00
T 3892006	nagyvarsány	0.00	0.00	0.00	3 151 680.00	3 151 680.00	0.00
T 3892007	ujfehértó	0.00	0.00	0.00	12 935 600.00	12 935 600.00	0.00
T 3892008	milota	0.00	0.00	0.00	2 107 360.00	2 107 360.00	0.00
T 3892009	tiszabecs	169 223.00	0.00	0.00	16 914 521.00	17 083 744.00	0.00
T 3892010	szamosszeg	358 345.00	0.00	0.00	4 556 178.00	4 444 973.00	469 550.00
T 3892011	hodász	286 976.00	0.00	0.00	4 013 415.00	3 938 893.00	361 498.00
T 3892012	Koszoru üzem	0.00	0.00	0.00	15 766 855.00	15 766 855.00	0.00
T 3892013	kölcse	0.00	0.00	0.00	5 801 131.00	5 801 131.00	0.00
T 3892014	nyirmeggyes	0.00	0.00	0.00	8 654 305.00	8 654 305.00	0.00
T 3892015	nyircsaholy	0.00	0.00	0.00	1 595 553.00	1 595 553.00	0.00
T 3892016	dombrád	0.00	0.00	0.00	27 870 567.00	27 870 567.00	0.00
T 3892017	ópályi	0.00	0.00	0.00	832 440.00	832 440.00	0.00
T 3892018	piricse	0.00	0.00	0.00	4 268 695.00	3 800 210.00	468 485.00
T 3892019	aranyosapáti	126 800.00	0.00	0.00	9 218 069.00	9 344 869.00	0.00
T 3892020	nyirtelek	226 060.00	0.00	0.00	1 686 545.00	1 912 605.00	0.00
T 3892022	nyirbéltek	99 970.00	0.00	0.00	3 323 825.00	3 423 795.00	0.00
T 3892024	flamingó pavilon	0.00	0.00	0.00	65 090 964.00	65 090 964.00	0.00
T 3892025	bakay mihályné	552 920.00	0.00	0.00	12 463 920.00	13 016 840.00	0.00
T 3892027	bulzán péterné	0.00	0.00	0.00	12 511 290.00	12 511 290.00	0.00
T 3892029	helyettesítő portások	0.00	0.00	0.00	389 500.00	389 500.00	0.00
T 3892030	seres béla	228 600.00	0.00	0.00	11 090 360.00	11 318 960.00	0.00
T 3892031	szakoly	541 885.00	0.00	0.00	5 294 535.00	5 836 420.00	0.00

Főkönyvi szám	Megnevezés	Nyitó Egyenleg	Halmazott Tartozik	Halmazott Követel	Időszaki Tartozik	Időszaki Követel	Egyenleg
T 3892032	Jánosik László	531 360.00	0.00	0.00	7 729 090.00	8 260 450.00	0.00
T 3892034	Prémusz István	0.00	0.00	0.00	300 000.00	300 000.00	0.00
T 3892036	Hajnal József	0.00	0.00	0.00	10 286 515.00	10 286 515.00	0.00
T 3892039	Kovácsné Kozák Mariann	0.00	0.00	0.00	110 440.00	110 440.00	0.00
T 3892042	Kállósemjén	0.00	0.00	0.00	9 159 795.00	9 159 795.00	0.00
T 3892044	Ivancsik Szilvia	0.00	0.00	0.00	756 370.00	756 370.00	0.00
T 3892045	Bihariné Szikora Szilvia	0.00	0.00	0.00	980 505.00	980 505.00	0.00
T 3892046	Szatmárcseke	0.00	0.00	0.00	937 130.00	937 130.00	0.00
T 3892047	Kertész Sándor	0.00	0.00	0.00	100 000.00	100 000.00	0.00
T 3892048	Benke Andrea	0.00	0.00	0.00	1 027 450.00	1 027 450.00	0.00
T 3892049	Radványiné Szvák Gabriella	0.00	0.00	0.00	1 266 940.00	1 266 940.00	0.00
T 3899000	átvez.függőszámla téves bef.	0.00	0.00	0.00	515 052.00	515 052.00	0.00
T 3899100	átvezetési számla (alkalmi munkaváll.)	0.00	0.00	0.00	4 896 860.00	4 896 860.00	0.00
G 39	AKTÍV IDŐBELI ELHATÁROLÁSOK	4 357 467.00	0.00	0.00	3 102 362.00	4 807 809.00	2 652 020.00
T 3910000	Bevételek aktív időbeli elhatárolása	2 993 404.00	0.00	0.00	1 140 681.00	2 993 404.00	1 140 681.00
T 3920000	Kiadások aktív időbeli elhatárolása	1 364 063.00	0.00	0.00	1 961 681.00	1 814 405.00	1 511 339.00
G 4	SZÁMLAOSZTÁLY	-864 557 798.00	0.00	0.00	2 733 672 758.00	2 746 989 499.00	-877 874 539.00
G 41	SAJÁT TÖKE	-436 794 413.00	0.00	0.00	52 293 362.00	52 293 362.00	-436 794 413.00
T 4110000	jegyzett tőke	-6 312 190.00	0.00	0.00	0.00	0.00	-6 312 190.00
T 4120000	tőketartalék	-31 833 112.00	0.00	0.00	0.00	0.00	-31 833 112.00
T 4130000	eredménytartalék	-346 355 749.00	0.00	0.00	0.00	52 293 362.00	-398 649 111.00
T 4190000	adózott eredmény	-52 293 362.00	0.00	0.00	52 293 362.00	0.00	0.00
G 42	CÉLTARTALÉKOK	-35 000 000.00	0.00	0.00	0.00	0.00	-35 000 000.00
T 4220000	Céltartalék várható jövőbeni költségekre	-35 000 000.00	0.00	0.00	0.00	0.00	-35 000 000.00
G 45	RÖVID LEJÁRATÚ KÖTELEZETTSÉGEK	-111 041 591.00	0.00	0.00	586 437 100.00	617 967 373.00	-142 571 864.00
G 453	KAPOTT ELŐLEGEK	-96 326 211.00	0.00	0.00	31 054 664.00	52 994 297.00	-118 265 844.00
T 4532000	sírkő előleg nyháza	-10 196 660.00	0.00	0.00	22 810 502.00	29 959 786.00	-17 345 944.00
T 4533000	temetkezési elővásárlások	-86 129 551.00	0.00	0.00	8 244 162.00	23 034 511.00	-100 919 900.00
G 454	KÖTELEZETTSÉGEK ÁRUSZÁLLITÁSBÓL ÉS SZ	-14 715 380.00	0.00	0.00	538 708 907.00	548 299 547.00	-24 306 020.00
A 4541000	belföldi szállítók	-13 732 369.00	0.00	0.00	525 063 441.00	534 257 300.00	-22 926 228.00
T 4543000	nem számlázott tételek	-983 011.00	0.00	0.00	13 645 466.00	14 042 247.00	-1 379 792.00
G 455	BERUHÁZÁSI SZÁLLÍTÓK	0.00	0.00	0.00	16 673 529.00	16 673 529.00	0.00
A 4552000	Külföldi szállító	0.00	0.00	0.00	16 673 529.00	16 673 529.00	0.00
G 46	ADÓK, EGYÉB KÖTELEZETTSÉGEK ELSZÁMOL	-37 224 019.00	0.00	0.00	850 484 975.00	851 209 558.00	-37 948 602.00
G 461	EREDMÉNYT TERHELŐ ADÓK ELSZÁMOLÁSA	-2 796 009.00	0.00	0.00	8 420 534.00	3 528 096.00	2 096 429.00
T 4612000	társasági adó elszámolási számla.	-2 567 175.00	0.00	0.00	7 356 878.00	2 415 000.00	2 374 703.00
T 4614000	cégautóadó elszámolási számla	-228 834.00	0.00	0.00	1 063 656.00	1 113 096.00	-278 274.00
G 462	SZEMÉLYI JÖVEDELEMADÓ (SZJA) ELSZÁMOLÁ	-9 441 000.00	0.00	0.00	149 897 234.00	150 119 234.00	-9 663 000.00
T 4621000	teljes munkaidős szja befiz.kötelezettség	0.00	0.00	0.00	71 059 687.00	71 059 687.00	0.00
T 4626000	kifizetői szja befiz.kötelezettség	0.00	0.00	0.00	3 999 547.00	3 999 547.00	0.00
T 4629000	szja pénzügyi rendezése	-9 441 000.00	0.00	0.00	74 838 000.00	75 060 000.00	-9 663 000.00
G 463	EGYÉB KÖTELEZETTSÉG	-27 749 721.00	0.00	0.00	217 949 321.00	190 199 600.00	0.00

Főkönyvi szám	Megnevezés	Nyitó Egyenleg	Halmazott Tartozik	Halmazott Követel	Időszaki Tartozik	Időszaki Követel	Egyenleg
G 4631	TB KÖTELEZETTSÉG	0.00	0.00	0.00	165 831 359.00	165 831 359.00	0.00
T 4631400	szociális hozzájárulási adó	0.00	0.00	0.00	71 894 886.00	71 894 886.00	0.00
T 4631500	TB. járulék befizetési kötelezettség	0.00	0.00	0.00	93 936 473.00	93 936 473.00	0.00
T 4633000	rehabilitációs hozzájár.befiz.kötelezettség	0.00	0.00	0.00	3 219 156.00	3 219 156.00	0.00
T 4635000	szépkártya kötelezettség	-27 749 721.00	0.00	0.00	47 147 806.00	19 398 085.00	0.00
T 4639000	különféle egyéb befiz.kötelezettség	0.00	0.00	0.00	1 751 000.00	1 751 000.00	0.00
G 464	EGYÉB KÖTELEZETTSÉG TELJESÍTÉS	8 493 721.00	0.00	0.00	171 746 978.00	201 361 099.00	-21 120 400.00
G 4641	TB KÖTELEZETTSÉG	-18 610 000.00	0.00	0.00	153 190 500.00	154 477 500.00	-19 897 000.00
T 4641400	szociális hozzájárulási adó	-7 694 000.00	0.00	0.00	59 872 027.00	60 541 027.00	-8 363 000.00
T 4641500	Tb.járulék befiz.köt.teljesítése	-10 916 000.00	0.00	0.00	93 318 473.00	93 936 473.00	-11 534 000.00
T 4643000	rehabilitációs járulék befizetés	-538 000.00	0.00	0.00	2 736 156.00	3 219 156.00	-1 021 000.00
T 4645000	szépkártya kötelezettség teljesítése	27 749 721.00	0.00	0.00	14 163 722.00	41 913 443.00	0.00
T 4649000	különféle egyéb kötelezettség befizetése	-108 000.00	0.00	0.00	1 656 600.00	1 751 000.00	-202 400.00
G 466	ELŐZETESEN FELSZÁMÍTOTT ÁLTALÁNOS FOR	1 931 153.00	0.00	0.00	130 748 675.00	4 822 185.00	127 857 643.00
A 4661000	szállítók áfája befizetési kötelezettség	1 931 153.00	0.00	0.00	125 549 032.00	4 822 185.00	122 658 000.00
T 4662000	szállítók áfája befizetési kötelezettség	0.00	0.00	0.00	5 199 643.00	0.00	5 199 643.00
G 467	FIZETENDŐ ÁLTALÁNOS FOGALMI ADÓ	0.00	0.00	0.00	6 596 808.00	288 068 489.00	-281 471 681.00
A 4671000	vevők áfája befizetési kötelezettség	0.00	0.00	0.00	6 596 808.00	282 868 846.00	-276 272 038.00
T 4672000	vevők áfája vegyes befiz.kötelezettség	0.00	0.00	0.00	0.00	5 199 643.00	-5 199 643.00
T 4680000	általános forgalmi adó elszámolási számla	-6 690 000.00	0.00	0.00	151 932 000.00	0.00	145 242 000.00
T 4690000	helyi adók elszámolási számla	0.00	0.00	0.00	28.00	0.00	28.00
T 4695000	helyi iparüzési adó	-972 163.00	0.00	0.00	13 193 397.00	13 110 855.00	-889 621.00
G 47	RÖVID LEJÁRATÚ KÖTELEZETTSÉGEK	-39 446 829.00	0.00	0.00	1 160 809 648.00	1 157 242 664.00	-35 879 845.00
G 471	JÖVEDELEMELSZÁMOLÁSI SZÁMLA	-39 039 009.00	0.00	0.00	1 149 840 536.00	1 145 801 792.00	-35 000 265.00
T 4711000	jövedelemelszámolási számla köt	0.00	0.00	0.00	570 601 389.00	570 601 389.00	0.00
T 4712000	jövedelemelszámolási számla telj.	-39 039 009.00	0.00	0.00	579 239 147.00	575 200 403.00	-35 000 265.00
G 473	EGYÉB SZERVEZETTEL SZEMBENI KÖT.	531 861.00	0.00	0.00	4 561 382.00	4 970 895.00	122 348.00
T 4731000	tb ellátások elsz.számla	531 861.00	0.00	0.00	4 561 382.00	4 970 895.00	122 348.00
T 4747000	Innovációs hozzájárulás	-565 568.00	0.00	0.00	1 816 210.00	1 851 462.00	-600 820.00
G 478	RÉSZESEDÉSEKKEL, ÉRTÉKPAPÍROKKAL KAPC	-300 077.00	0.00	0.00	500 000.00	500 000.00	-300 077.00
T 4782000	penzügyi letétből eredő kötelezettség	-300 077.00	0.00	0.00	0.00	0.00	-300 077.00
T 4783000	Pályázati letétből eredő kötelezettség	0.00	0.00	0.00	500 000.00	500 000.00	0.00
G 479	KÜLÖNFÉLE EGYÉB RÖVID LEJÁRATÚ KÖTELE	-74 036.00	0.00	0.00	4 091 520.00	4 118 515.00	-101 031.00
T 4791000	fizetésből külső tartozás	-74 036.00	0.00	0.00	1 401 539.00	1 428 534.00	-101 031.00
T 4792000	egyéb rövidlejáratú kötelezettség	0.00	0.00	0.00	26 000.00	26 000.00	0.00
T 4793000	Csekély értékű ajándék elszámolási számla	0.00	0.00	0.00	2 663 981.00	2 663 981.00	0.00
G 48	PASSZÍV IDŐBELI ELHATÁROLÁSOK	-205 050 946.00	0.00	0.00	83 647 673.00	68 276 542.00	-189 679 815.00
T 4810000	passzív időbeli elhatárolások	-1 738 332.00	0.00	0.00	1 738 332.00	1 628 758.00	-1 628 758.00
T 4820000	költség, ráford,elhatárolás	-974 837.00	0.00	0.00	1 381 271.00	1 647 772.00	-1 241 338.00
G 483	HALASZTOTT BEVÉTELEK	-202 337 777.00	0.00	0.00	80 528 070.00	65 000 012.00	-186 809 719.00
T 4830030	Fejl.célú tám.	0.00	0.00	0.00	32 000 000.00	32 000 000.00	0.00
G 4832	FEJLESZTÉSI CÉLU TÁM.ELHATÁROLÁS	-201 024 755.00	0.00	0.00	48 428 909.00	33 000 012.00	-185 595 858.00

Főkönyvi szám	Megnevezés	Nyitó Egyenleg	Halmazott Tartozik	Halmazott Követel	Időszaki Tartozik	Időszaki Követel	Egyenleg
T 4832001	fejl.célu tám./kerítés	-3 127 283.00	0.00	0.00	388 384.00	0.00	-2 738 899.00
T 4832002	fejl.célu támogatás /ut,urnafal/	-5 249 189.00	0.00	0.00	126 834.00	0.00	-5 122 355.00
T 4832003	fejl.célu támogatás /kerítés	-3 778 243.00	0.00	0.00	469 240.00	0.00	-3 309 003.00
T 4832004	fejl.célu támogatás /vidéki temetők	-4 934 732.00	0.00	0.00	272 129.00	0.00	-4 662 603.00
T 4832005	fejl.célu tám./korányi fal meletti ut	-6 373 952.00	0.00	0.00	154 018.00	0.00	-6 219 934.00
T 4832006	fejl.célu támogatás / H.tem.kerítés	-3 709 495.00	0.00	0.00	460 701.00	0.00	-3 248 794.00
T 4832007	fejl.célu tá. /H.tem. felújítás	-4 989 333.00	0.00	0.00	619 643.00	0.00	-4 369 690.00
T 4832008	fejl.célu tám. /bemosó felújítás	-3 087 069.00	0.00	0.00	383 400.00	0.00	-2 703 669.00
T 4832009	Fejl.célu tám./fa ravatalozó/	-3 907 613.00	0.00	0.00	485 300.00	0.00	-3 422 313.00
T 4832010	fejl.célu tám./borbánya-parkosítás	-447 972.00	0.00	0.00	55 642.00	0.00	-392 330.00
T 4832011	fejl.célu tám./borbánya vízvezeték	-88 513.00	0.00	0.00	10 986.00	0.00	-77 527.00
T 4832012	fejl.célu tám./gépkocsik/	-738 634.00	0.00	0.00	17 849.00	0.00	-720 785.00
T 4832013	fejl.célu tám./borbánya kerítés	-1 402 586.00	0.00	0.00	174 196.00	0.00	-1 228 390.00
T 4832014	fejl.célu tám./borbánya ut/	-1 773 422.00	0.00	0.00	220 250.00	0.00	-1 553 172.00
T 4832015	fejl.célu tám./borbánya harangláb	-654 275.00	0.00	0.00	81 264.00	0.00	-573 011.00
T 4832016	fejl.célu tám./ravatalozó/	-10 159 203.00	0.00	0.00	1 261 714.00	0.00	-8 897 489.00
T 4832017	fejl.célu tám./nyirtelek temető ut/	-1 494 525.00	0.00	0.00	36 111.00	0.00	-1 458 414.00
T 4832018	fejl.célu tám./korányi ut/	-10 078 359.00	0.00	0.00	379 187.00	0.00	-9 699 172.00
T 4832019	fejl.célu tám./mátészalka temető/	-679 723.00	0.00	0.00	84 411.00	0.00	-595 312.00
T 4832020	fejl.célu tám./orosi temető/	-2 121 756.00	0.00	0.00	263 518.00	0.00	-1 858 238.00
T 4832022	fejl.célu tám./Északi temető vízvezeték/	-469 517.00	0.00	0.00	11 244.00	0.00	-458 273.00
T 4832023	fejl.célu tám./út új parcellához	-3 477 177.00	0.00	0.00	83 184.00	0.00	-3 393 993.00
T 4832025	fejl.célu tám./Pazoni uti kerítés/	-22 643 472.00	0.00	0.00	2 387 076.00	0.00	-20 256 396.00
T 4832026	fejl.célu tám./vízvezeték/	-4 294 759.00	0.00	0.00	456 448.00	0.00	-3 838 311.00
T 4832027	fejl.célu tám./lift előkészítő	-10 199 865.00	0.00	0.00	944 350.00	0.00	-9 255 515.00
T 4832028	fejl.célu tám./borbánya rav.felújítás/	-7 091 305.00	0.00	0.00	670 319.00	0.00	-6 420 986.00
T 4832029	fejl.célu tám./bemosópark bővítés	-2 831 380.00	0.00	0.00	266 605.00	0.00	-2 564 775.00
T 4832030	fejl.célu tám.	0.00	0.00	0.00	32 000 000.00	32 000 000.00	0.00
T 4832031	fejl.célu tám./É.t.vízvezeték-24	-435 430.00	0.00	0.00	38 420.00	0.00	-397 010.00
T 4832032	fejl.célu tám./É.Tuj.parcella kialakítása24-25	-4 632 742.00	0.00	0.00	405 952.00	0.00	-4 226 790.00
T 4832033	fejl.célu tám./Meg nem születettek emlékműve	-982 385.00	0.00	0.00	85 446.00	0.00	-896 939.00
T 4832034	fejl.célu tám./Sóstóhegy rav.előtető/	-2 260 645.00	0.00	0.00	180 453.00	0.00	-2 080 192.00
T 4832035	fejl.célu tám./Illemhely kialakítás Oros	-375 936.00	0.00	0.00	29 890.00	2.00	-346 048.00
T 4832036	fejl.célu tám./Illemhely kialakítása Sóstóhegy	-375 936.00	0.00	0.00	29 890.00	2.00	-346 048.00
T 4832037	fejl.célu tám./Illemhely kialakítása Nagyszállás	-375 936.00	0.00	0.00	29 890.00	2.00	-346 048.00
T 4832038	fejl.célu tám./Illemhely kialakítása Nyírszőlős	-375 937.00	0.00	0.00	29 890.00	2.00	-346 049.00
T 4832039	fejl.célu tám./Útalap készítés-Kosbor út	-14 430 580.00	0.00	0.00	1 096 107.00	0.00	-13 334 473.00
T 4832040	fejl.célu tám./aszfaltozás 9 tujás 3gr.urnasírbolt	-8 100 685.00	0.00	0.00	615 307.00	0.00	-7 485 378.00
T 4832041	fejl.célu tám./bemosópark bővítés	-7 004 489.00	0.00	0.00	479 999.00	0.00	-6 524 490.00
T 4832042	Korányi uti bejárat és kapu rekonstrukció	-11 639 439.00	0.00	0.00	759 273.00	0.00	-10 880 166.00
T 4832043	Beléptető rendszer	-3 077 055.00	0.00	0.00	200 730.00	0.00	-2 876 325.00
T 4832044	fejl. célu tám./Beléptető rendszer Pazoni út/	-5 044 214.00	0.00	0.00	312 122.00	0.00	-4 732 092.00

SZ.SZ.B.M Tem. Kft.
2025 Gazdasági év-Új

Főkönyvi Kivonat

Lapszám: 9/17

2025/01. Számviteli időszak - 2025/12. Számviteli időszak

Főkönyvi szám	Megnevezés	Nyitó Egyenleg	Halmozott Tartozik	Halmozott Követel	Időszaki Tartozik	Időszaki Követel	Egyenleg
					1 354 480.00	0.00	-20 535 592.00
T 4832045	fejl. célu tám./Pazonyi úti bejárat/	-21 890 072.00	0.00	0.00	6 701.00	4.00	-213 225.00
T 4832046	fejl. célu tám./Szaniter konténer Pazonyi út/	-219 922.00	0.00	0.00	10 356.00	1 000 000.00	-989 644.00
T 4832047	Felj. célu tám./Ópályi temető út készítése/	0.00	0.00	0.00	99 161.00	0.00	-1 213 861.00
G 4833	Térítés nélkül kapott beruházás elhatárolás	-1 313 022.00	0.00	0.00	99 161.00	0.00	-1 213 861.00
T 4833001	Térítés nélkül kapott ber./csapadékvíz elvezető	-1 313 022.00	0.00	0.00	0.00	0.00	0.00
G 49	ÉVI MÉRLEGSZÁMLÁK	0.00	0.00	0.00	0.00	0.00	0.00
T 4910000	nyitómérleg számla	0.00	0.00	0.00	1 382 264 083.00	296 945 480.00	1 085 318 603.00
G 5	SZÁMLAOSZTÁLY	0.00	0.00	0.00	340 203 294.00	46 683 329.00	293 519 965.00
G 51	ANYAGKÖLTSÉG	0.00	0.00	0.00	216 144 480.00	15 513 489.00	200 630 991.00
G 511	ALAPANYAGOK KÖLTSÉGEI	0.00	0.00	0.00	102 060 696.00	2 625 387.00	99 435 309.00
G 5111	KEGYELETI ANYAGFELHASZNÁLÁS KTSG	0.00	0.00	0.00	102 060 696.00	2 625 387.00	99 435 309.00
T 5111100	kegyeleti anyagfelhasználás	0.00	0.00	0.00	47 893 655.00	4 376 199.00	43 517 456.00
G 5112	VIRÁG FELHASZ.KAPCS KTSG	0.00	0.00	0.00	47 893 655.00	4 376 199.00	43 517 456.00
T 5112100	vásárolt virág élőkoszorú ktsg	0.00	0.00	0.00	3 790 048.00	20 621.00	3 769 427.00
G 5113	KERT.TERM. ÉS SIRGOND.KTSG	0.00	0.00	0.00	3 790 048.00	20 621.00	3 769 427.00
T 5113100	saját virág term sírg.ktsg	0.00	0.00	0.00	51 103 179.00	8 407 972.00	42 695 207.00
G 5114	NEMESKŐ FELHASZ.KTSG	0.00	0.00	0.00	51 096 291.00	8 401 084.00	42 695 207.00
T 5114100	nemeskő felhasználással kapcs.ktsg	0.00	0.00	0.00	6 888.00	6 888.00	0.00
T 5114200	nemeskő felhasználással kapcs.ktsg felosztandó	0.00	0.00	0.00	11 296 902.00	83 310.00	11 213 592.00
G 5115	SÍRKÖGYÁRTÁS ANYAGFELHASZNÁLÁS	0.00	0.00	0.00	11 296 902.00	83 310.00	11 213 592.00
T 5115100	műkögyártás anyagfelhasználás ktsg	0.00	0.00	0.00	110 144 332.00	30 584 355.00	79 559 977.00
G 512	SEGÉDANYAGOK KÖLTSÉGE	0.00	0.00	0.00	33 881 352.00	8 662 771.00	25 218 581.00
G 5122	ÜZEM-ÉS FŰTŐANYAGOK KÖLTSÉGE	0.00	0.00	0.00	15 741 284.00	7 252 900.00	8 488 384.00
G 51221	FŰTŐANYAGOKKAL KAPCS KÖLTSÉGEK	0.00	0.00	0.00	6 038 384.00	0.00	6 038 384.00
T 5122110	fűtőanyag felhasználás költsége	0.00	0.00	0.00	7 252 900.00	7 252 900.00	0.00
T 5122120	fűtőanyag felhasználás költsége felosztandó	0.00	0.00	0.00	2 450 000.00	0.00	2 450 000.00
T 5122130	fűtőanyag felhasználás költsége osztott	0.00	0.00	0.00	18 140 068.00	1 409 871.00	16 730 197.00
G 51222	ÜZEMANYAG KÖLTSÉG	0.00	0.00	0.00	18 140 068.00	1 409 871.00	16 730 197.00
T 5122210	üzemanyag felhasználás ktsg	0.00	0.00	0.00	5 700 629.00	4 291.00	5 696 338.00
G 5123	FENNTARTÁSI ANYAGOK, ALKATRÉSZEK KÖLT	0.00	0.00	0.00	5 700 629.00	4 291.00	5 696 338.00
G 51231	ALKATRÉSZ KÖLTSÉG	0.00	0.00	0.00	5 700 629.00	4 291.00	5 696 338.00
T 5123110	alkatrész felhasználás költsége	0.00	0.00	0.00	101 326.00	0.00	101 326.00
T 5125100	Egyéb működéssel kapcs. anyagok ktsg.	0.00	0.00	0.00	18 920 242.00	2 207 336.00	16 712 906.00
T 5127000	egyéb anyagok költsége	0.00	0.00	0.00	2 729 535.00	8 743.00	2 720 792.00
G 51271	TISZTÍTÓSZEREK KÖLTSÉGE	0.00	0.00	0.00	2 729 535.00	8 743.00	2 720 792.00
T 5127110	tisztítószer felhasználás költsége	0.00	0.00	0.00	6 899 739.00	3 197 367.00	3 702 372.00
G 51272	NYOMTATVÁNY IRODASZER KÖLTSÉGE	0.00	0.00	0.00	1 457 473.00	449 438.00	1 008 035.00
T 5127210	nyomtatvány irodaszer felh. költsége	0.00	0.00	0.00	2 747 929.00	2 747 929.00	0.00
T 5127220	nyomtatvány irodaszer felh. költsége felosztandó	0.00	0.00	0.00	2 694 337.00	0.00	2 694 337.00
T 5127230	nyomtatvány irodaszer felh. költsége osztott	0.00	0.00	0.00	4 684 921.00	123 002.00	4 561 919.00
G 51273	MUNKA ÉS VÉDŐRUHA KÖLTSÉGE	0.00	0.00	0.00	4 684 921.00	123 002.00	4 561 919.00
T 5127310	munka és védőruha felh.költsége	0.00	0.00	0.00			

Nyomtatva: 2026.04.21 8:15:48
Készítette: Pénzes Tibor Csaba

Főkönyvi szám	Megnevezés	Nyitó Egyenleg	Halmazott Tartozik	Halmazott Követel	Időszaki Tartozik	Időszaki Követel	Egyenleg
G 51274	VILLAMOS ENERGIA KÖLTSÉGE	0.00	0.00	0.00	25 491 447.00	10 838 832.00	14 652 615.00
T 5127410	villamos energia felhasználás költsége	0.00	0.00	0.00	5 852 958.00	615 341.00	5 237 617.00
T 5127420	villamos energia felhasználás költsége felosztandó	0.00	0.00	0.00	10 135 628.00	10 135 628.00	0.00
T 5127430	villamos energia felhasználás költsége osztott	0.00	0.00	0.00	9 502 861.00	87 863.00	9 414 998.00
G 51275	VÍZDÍJ	0.00	0.00	0.00	11 735 141.00	5 542 013.00	6 193 128.00
T 5127510	víz felhasználás költsége	0.00	0.00	0.00	864 320.00	103 163.00	761 157.00
T 5127520	víz felhasználás költsége felosztandó	0.00	0.00	0.00	5 438 850.00	5 438 850.00	0.00
T 5127530	víz felhasználás költsége osztott	0.00	0.00	0.00	5 431 971.00	0.00	5 431 971.00
G 5132	FENNTARTÁSI ANYAG KTSG	0.00	0.00	0.00	13 363 128.00	256 473.00	13 106 655.00
T 5132110	fentartási anyagok felhasználás költsége	0.00	0.00	0.00	13 363 128.00	256 473.00	13 106 655.00
T 5141100	Védőital	0.00	0.00	0.00	53 600.00	0.00	53 600.00
T 5141200	Védőital felosztandó	0.00	0.00	0.00	329 012.00	329 012.00	0.00
T 5141300	Védőital felosztott	0.00	0.00	0.00	168 742.00	0.00	168 742.00
G 52	IGÉNYBE VETT SZOGÁLTATÁSOK KÖLTSÉGEI	0.00	0.00	0.00	125 951 995.00	37 985 230.00	87 966 765.00
G 521	SZÁLLÍTÁS-RAKODÁS, RAKTÁROZÁS KÖLTSÉG	0.00	0.00	0.00	11 871 418.00	310 013.00	11 561 405.00
G 5211	SZÁLLÍTÁSI KÖLTSÉG	0.00	0.00	0.00	11 711 418.00	310 013.00	11 401 405.00
T 5211100	szállítással kapcs. ktsg	0.00	0.00	0.00	11 711 418.00	310 013.00	11 401 405.00
G 5212	RAKODÁSI KÖLTSÉG	0.00	0.00	0.00	160 000.00	0.00	160 000.00
T 5212100	rakodással kapcsolatos ktsg	0.00	0.00	0.00	160 000.00	0.00	160 000.00
G 522	BÉRLETI DÍJAK	0.00	0.00	0.00	3 288 094.00	30 000.00	3 258 094.00
G 5221	ÉPÜLET, ÉPÍTMÉNY BÉRLETI DÍJ	0.00	0.00	0.00	2 218 512.00	30 000.00	2 188 512.00
T 5221100	épület, építmény használat bérleti díj	0.00	0.00	0.00	2 218 512.00	30 000.00	2 188 512.00
G 5222	GÉP BERENDEZÉS BÉRLETI DÍJ	0.00	0.00	0.00	175 182.00	0.00	175 182.00
T 5222100	gép berendezés bérleti, kölcsönzési díj	0.00	0.00	0.00	175 182.00	0.00	175 182.00
G 5223	INFORMATIKAI ESZKÖZÖK BÉRLETE	0.00	0.00	0.00	894 400.00	0.00	894 400.00
T 5223100	informatikai eszközök haszn. fiz.díj	0.00	0.00	0.00	894 400.00	0.00	894 400.00
G 523	JAVÍTÁS, KARBANTARTÁSI KÖLTSÉGEK	0.00	0.00	0.00	34 600 324.00	1 035 419.00	33 564 905.00
G 5231	ÉPÜLET, ÉPÍTMÉNY JAVÍTÁS, KARBANTARTÁS	0.00	0.00	0.00	17 465 869.00	0.00	17 465 869.00
T 5231100	idegenek által végzett épület, építmény javítás, karb	0.00	0.00	0.00	17 465 869.00	0.00	17 465 869.00
G 5232	JÁRMŰ JAVÍTÁS, KARBANTARTÁS	0.00	0.00	0.00	13 486 995.00	1 035 419.00	12 451 576.00
T 5232100	idegenek által végz. jármű javítás, karbantartás	0.00	0.00	0.00	13 480 195.00	1 028 619.00	12 451 576.00
T 5232200	idegenek által végz. jármű javítás, karbantartás felo	0.00	0.00	0.00	6 800.00	6 800.00	0.00
G 5233	EGYÉB IDEGENEK ÁLTAL VÉGZETT JAVÍTÁS, K	0.00	0.00	0.00	3 647 460.00	0.00	3 647 460.00
T 5233100	egyéb idegenek által végzett javítás, karbantartás	0.00	0.00	0.00	3 647 460.00	0.00	3 647 460.00
G 524	HIRDETÉS, REKLÁM, PROPAGANDA KÖLTSÉGE	0.00	0.00	0.00	5 075 694.00	1 092 990.00	3 982 704.00
G 5241	HIRDETÉS, REKLÁM, KÖLTSÉGEK	0.00	0.00	0.00	5 075 694.00	1 092 990.00	3 982 704.00
T 5241100	hirdetés, reklám, költségek	0.00	0.00	0.00	2 889 714.00	0.00	2 889 714.00
T 5241200	hirdetés, reklám, költségek felosztandó	0.00	0.00	0.00	1 092 990.00	1 092 990.00	0.00
T 5241300	hirdetés, reklám, költségek osztott	0.00	0.00	0.00	1 092 990.00	0.00	1 092 990.00
G 525	OKTATÁSI ÉS TOVÁBBKÉPZÉSI KÖLTSÉGEK	0.00	0.00	0.00	576 344.00	224 000.00	352 344.00
G 5252	TOVÁBBKÉPZÉSI KÖLTSÉGEK	0.00	0.00	0.00	576 344.00	224 000.00	352 344.00
T 5252100	továbbképzés, tanfolyam ktsg	0.00	0.00	0.00	352 344.00	112 000.00	240 344.00

2025 Gazdasági év-Új

2025/01. Számviteli időszak - 2025/12. Számviteli időszak

Főkönyvi szám	Megnevezés	Nyitó Egyenleg	Halmazott Tartozik	Halmazott Követel	Időszaki Tartozik	Időszaki Követel	Egyenleg
T 5252200	továbbképzés, tanfolyam ktsg felosztandó	0.00	0.00	0.00	112 000.00	112 000.00	0.00
T 5252300	továbbképzés, tanfolyam ktsg osztott	0.00	0.00	0.00	112 000.00	0.00	112 000.00
G 527	POSTA, TELEFON INTERNET	0.00	0.00	0.00	3 048 607.00	332 773.00	2 715 834.00
G 5271	POSTAKÖLTSÉG	0.00	0.00	0.00	988 340.00	0.00	988 340.00
T 5271100	postázással kapcs. ktsg	0.00	0.00	0.00	988 340.00	0.00	988 340.00
G 5272	VEZETÉKES TELEFON	0.00	0.00	0.00	724 542.00	275 739.00	448 803.00
T 5272100	vezetékes telefonnal kapcs. ktsg	0.00	0.00	0.00	173 064.00	0.00	173 064.00
T 5272200	vezetékes telefonnal kapcs. ktsg felosztandó	0.00	0.00	0.00	275 739.00	275 739.00	0.00
T 5272300	vezetékes telefonnal kapcs. ktsg osztott	0.00	0.00	0.00	275 739.00	0.00	275 739.00
G 5273	MOBIL TELEFON	0.00	0.00	0.00	246 026.00	57 034.00	188 992.00
T 5273100	mobil telefonnal kapcs ktsg	0.00	0.00	0.00	134 098.00	1 070.00	133 028.00
T 5273200	mobil telefonnal kapcs ktsg felosztandó	0.00	0.00	0.00	55 964.00	55 964.00	0.00
T 5273300	mobil telefonnal kapcs ktsg osztott	0.00	0.00	0.00	55 964.00	0.00	55 964.00
G 5274	INTERNET	0.00	0.00	0.00	1 001 655.00	0.00	1 001 655.00
T 5274100	internet használatlall kapcs.ktsg	0.00	0.00	0.00	1 001 655.00	0.00	1 001 655.00
G 5275	FREKVENCIA HASZNÁLAT	0.00	0.00	0.00	88 044.00	0.00	88 044.00
T 5275100	Frekvencia használatlall kapcsolas ktg.	0.00	0.00	0.00	88 044.00	0.00	88 044.00
G 528	FREKVENCIA HASZNÁLATTAL KAPCS. KTSG OS	0.00	0.00	0.00	9 344 812.00	3 324 251.00	6 020 561.00
G 5281	KÖNYVIZSGÁLAT	0.00	0.00	0.00	2 640 000.00	1 320 000.00	1 320 000.00
T 5281200	könyvizsgálat felosztandó	0.00	0.00	0.00	1 320 000.00	1 320 000.00	0.00
T 5281300	könyvizsgálat osztott	0.00	0.00	0.00	1 320 000.00	0.00	1 320 000.00
G 5282	JOGI TEVÉKENYSÉG	0.00	0.00	0.00	1 200 000.00	600 000.00	600 000.00
T 5282200	jogi tevékenység felosztandó	0.00	0.00	0.00	600 000.00	600 000.00	0.00
T 5282300	jogi tevékenység osztott	0.00	0.00	0.00	600 000.00	0.00	600 000.00
G 5283	PARKOLÁS AUTÓPÁLYA HASZNÁLAT	0.00	0.00	0.00	663 660.00	0.00	663 660.00
T 5283100	parkolás autópálya használat	0.00	0.00	0.00	663 660.00	0.00	663 660.00
G 5284	SZAKLAPOK, SZAKKÖNYVEK, FOLYÓIRATOK	0.00	0.00	0.00	441 999.00	261 615.00	180 384.00
T 5284100	Szaklapok, szakkönyvek, folyóiratok	0.00	0.00	0.00	441 999.00	261 615.00	180 384.00
G 5285	SZÁMITÓGÉPES SZOLGÁLTATÁS KÖLTSÉGE(K	0.00	0.00	0.00	4 399 153.00	1 142 636.00	3 256 517.00
T 5285100	Számítógépes szolgáltatás költsége (kulcs-soft, stb.	0.00	0.00	0.00	4 399 153.00	1 142 636.00	3 256 517.00
G 529	IGÉNYBE VETT EGYÉB SZOLGÁLTATÁSOK KÖL	0.00	0.00	0.00	58 146 702.00	31 635 784.00	26 510 918.00
G 5292	EGYÉB IGÉNYBEVETT SZOLG	0.00	0.00	0.00	58 146 702.00	31 635 784.00	26 510 918.00
T 5292100	egyéb igénybevett szolg. ktsg	0.00	0.00	0.00	54 407 864.00	29 628 546.00	24 779 318.00
T 5292200	egyéb igénybevett szolg. ktsg felosztandó	0.00	0.00	0.00	2 001 600.00	2 001 600.00	0.00
T 5292300	egyéb igénybevett szolg. ktsg osztott	0.00	0.00	0.00	1 737 238.00	5 638.00	1 731 600.00
G 53	EGYÉB SZOLGÁLTATÁSOK KÖLTSÉGEI	0.00	0.00	0.00	19 247 001.00	1 804 197.00	17 442 804.00
G 531	HATÓSÁGI, IGAZGATÁSI, SZOLGÁLTATÁSI DÍJA	0.00	0.00	0.00	791 570.00	32 000.00	759 570.00
G 5311	HATÓSÁGI DÍJAK ILLÉTEKEK	0.00	0.00	0.00	535 105.00	32 000.00	503 105.00
T 5311100	fizetett hatósági díjak (illetékek)	0.00	0.00	0.00	535 105.00	32 000.00	503 105.00
G 5312	EGYÉB SZOLGÁLTATÁSI DÍJAK	0.00	0.00	0.00	256 465.00	0.00	256 465.00
T 5312100	egyéb fizetett szolgáltatási díjak	0.00	0.00	0.00	256 465.00	0.00	256 465.00
G 532	PÉNZÜGYI, BEFEKTETÉSI SZOLGÁLTATÁSI DÍJ	0.00	0.00	0.00	12 461 814.00	657 594.00	11 804 220.00

Főkönyvi Kivonat

Lapszám: 12/17

SZ.SZ.B.M Tem. Kft.

2025/01. Számviteli időszak - 2025/12. Számviteli időszak

2025 Gazdasági év-Új

Főkönyvi szám	Megnevezés	Nyitó Egyenleg	Halmozott Tartozik	Halmozott Követel	Időszaki Tartozik	Időszaki Követel	Egyenleg
					12 461 814.00	657 594.00	11 804 220.00
G 5321	PÉNZÜGYI, BEFEKTETÉSI SZOLGÁLTATÁSI DIJ	0.00	0.00	0.00	12 461 814.00	657 594.00	11 804 220.00
T 5321100	bankköltség	0.00	0.00	0.00	5 748 617.00	1 109 603.00	4 639 014.00
G 533	BIZTOSÍTÁSI DIJAK	0.00	0.00	0.00	3 267 880.00	658 576.00	2 609 304.00
G 5331	FIZETETT BIZTOSÍTÁSI DIJAK(VAGYON, FELELŐ	0.00	0.00	0.00	2 655 166.00	305 238.00	2 349 928.00
T 5331100	fizetett biztosítási díjak	0.00	0.00	0.00	353 338.00	353 338.00	0.00
T 5331200	fizetett biztosítási díjak felosztandó	0.00	0.00	0.00	259 376.00	0.00	259 376.00
T 5331300	fizetett biztosítási díjak osztott	0.00	0.00	0.00	2 480 737.00	451 027.00	2 029 710.00
G 5332	CASCO BIZTOSÍTÁS	0.00	0.00	0.00	2 480 737.00	451 027.00	2 029 710.00
T 5332100	casco biztosítás	0.00	0.00	0.00	245 000.00	5 000.00	240 000.00
T 5350000	tagsági díjak	0.00	0.00	0.00	669 047 669.00	112 377 559.00	556 670 110.00
G 54	BÉRKÖLTSÉG ÉS EGYÉB KERESÉT	0.00	0.00	0.00	654 064 879.00	110 097 559.00	543 967 320.00
G 541	BÉRKÖLTSÉG	0.00	0.00	0.00	480 886 712.00	11 906 516.00	468 980 196.00
T 5411000	munkavállalói bérköltség	0.00	0.00	0.00	86 218 888.00	86 218 888.00	0.00
T 5412000	munkavállalói bérköltség felosztandó	0.00	0.00	0.00	86 218 888.00	11 488 911.00	74 729 977.00
T 5413000	munkavállalói bérköltség osztott	0.00	0.00	0.00	740 391.00	483 244.00	257 147.00
T 5414000	időbeli elhatárolt bérköltség	0.00	0.00	0.00	4 560 000.00	2 280 000.00	2 280 000.00
G 543	ÁLL.KIV. TISZTSÉGVIS.(FB TAGOK)	0.00	0.00	0.00	2 280 000.00	2 280 000.00	0.00
T 5432000	áll.kiv. tisztségvis.(fb tagok) felosztandó	0.00	0.00	0.00	2 280 000.00	0.00	2 280 000.00
T 5433000	áll.kiv. tisztségvis.(fb tagok) osztott	0.00	0.00	0.00	10 422 790.00	0.00	10 422 790.00
G 544	EGYÉB KERESÉT	0.00	0.00	0.00	10 422 790.00	0.00	10 422 790.00
T 5441000	munkavállalók egyéb keresete	0.00	0.00	0.00	53 788 280.00	7 580 386.00	46 207 894.00
G 55	SZEMÉLYI JELLEGŰ EGYÉB KIFIZETÉSEK	0.00	0.00	0.00	17 944 122.00	2 043 304.00	15 900 818.00
G 551	MUNKAVÁLLALÓKNAK, TAGOKNAK FIZETETT S	0.00	0.00	0.00	68 437.00	4 500.00	63 937.00
G 5511	NAPIDÍJ	0.00	0.00	0.00	14 500.00	4 500.00	10 000.00
G 55111	BELFÖLDI NAPIDÍJ ÉS ÁTALÁNY	0.00	0.00	0.00	6 500.00	0.00	6 500.00
T 5511110	belföldi napidíj	0.00	0.00	0.00	4 000.00	4 000.00	0.00
T 5511120	belföldi napidíj felosztandó	0.00	0.00	0.00	4 000.00	500.00	3 500.00
T 5511130	belföldi napidíj osztott	0.00	0.00	0.00	53 937.00	0.00	53 937.00
G 55112	KÜLFÖLDI NAPIDÍJ ÉS ÁTALÁNY	0.00	0.00	0.00	53 937.00	0.00	53 937.00
T 5511210	külföldi napidíj	0.00	0.00	0.00	4 381 251.00	162 669.00	4 218 582.00
G 5512	GK HASZNÁLAT, MUNKÁBAJÁRÁS	0.00	0.00	0.00	682 510.00	0.00	682 510.00
G 55121	GK ESETI HASZNÁLAT KIKÜLDETÉS	0.00	0.00	0.00	682 510.00	0.00	682 510.00
T 5512110	gk eseti használat költségtérítése	0.00	0.00	0.00	3 698 741.00	162 669.00	3 536 072.00
G 55122	MUNKÁBAJÁRÁS (BÉRLET)	0.00	0.00	0.00	3 534 121.00	80 359.00	3 453 762.00
T 5512210	munkábajárás (bérlet) költségtérítése	0.00	0.00	0.00	82 310.00	82 310.00	0.00
T 5512220	munkábajárás (bérlet) felosztandó	0.00	0.00	0.00	82 310.00	0.00	82 310.00
T 5512230	munkábajárás (bérlet) osztott	0.00	0.00	0.00	8 597 574.00	1 876 135.00	6 721 439.00
G 5513	BETEGSZABADSÁG, TÁPPÉNZ 1/3	0.00	0.00	0.00	7 124 054.00	1 738 560.00	5 385 494.00
G 55131	BETEGSZABADSÁG	0.00	0.00	0.00	4 345 278.00	68 613.00	4 276 665.00
T 5513110	betegszabadság elszámolt költsége	0.00	0.00	0.00	1 389 388.00	1 389 388.00	0.00
T 5513120	betegszabadság elszámolt költsége felosztandó	0.00	0.00	0.00	1 389 388.00	280 559.00	1 108 829.00
T 5513130	betegszabadság elszámolt költsége osztott	0.00	0.00	0.00			

Nyomtatva: 2026.04.21 8:15:48

Készítette: Pénzes Tibor Csaba

Főkönyvi szám	Megnevezés	Nyitó Egyenleg	Halmozott Tartozik	Halmozott Követel	Időszaki Tartozik	Időszaki Követel	Egyenleg
G 55132	TÁPPÉNZ 1/3-A	0.00	0.00	0.00	1 473 520.00	137 575.00	1 335 945.00
T 5513210	táppénz 1/3-a munk. terhelő	0.00	0.00	0.00	1 229 576.00	0.00	1 229 576.00
T 5513220	táppénz 1/3-a munk. terhelő felosztandó	0.00	0.00	0.00	121 972.00	121 972.00	0.00
T 5513230	táppénz 1/3-a munk. terhelő osztott	0.00	0.00	0.00	121 972.00	15 603.00	106 369.00
G 5515	ALKALMI MUNKAVÁLLALÓK RÉSZÉRE KIF. KÖLT	0.00	0.00	0.00	4 896 860.00	0.00	4 896 860.00
G 55151	ALKALMI MUNKAVÁLLALÓK KÖLTSÉGE (ALAP)	0.00	0.00	0.00	4 896 860.00	0.00	4 896 860.00
T 5515110	alkalmi munkavállalók költsége (alap jár)	0.00	0.00	0.00	4 896 860.00	0.00	4 896 860.00
G 552	JÓLÉTI ÉS KULTURÁLIS KÖLTSÉGEK	0.00	0.00	0.00	23 330 032.00	3 931 947.00	19 398 085.00
G 5522	SZÉPKÁRTYA	0.00	0.00	0.00	23 330 032.00	3 931 947.00	19 398 085.00
T 5522100	szépkártya juttatás ktsg	0.00	0.00	0.00	17 206 954.00	528 612.00	16 678 342.00
T 5522200	szépkártya juttatás ktsg felosztandó	0.00	0.00	0.00	3 061 539.00	3 061 539.00	0.00
T 5522300	szépkártya juttatás ktsg osztott	0.00	0.00	0.00	3 061 539.00	341 796.00	2 719 743.00
G 553	TERM. JUTTATÁS REPREZENTÁCIÓS, ÜZLETI V	0.00	0.00	0.00	12 514 126.00	1 605 135.00	10 908 991.00
G 5531	ÜZLETI VENDÉGLÁTÁS, REPREZENTÁCIÓ, AJÁ	0.00	0.00	0.00	807 216.00	18 795.00	788 421.00
G 55311	ÜZLETI VENDÉGLÁTÁS, REPREZENTÁCIÓ	0.00	0.00	0.00	348 228.00	18 795.00	329 433.00
T 5531110	üzleti vendéglátás, reprezentáció	0.00	0.00	0.00	348 228.00	18 795.00	329 433.00
G 55312	ÜZLETI AJÁNDÉK	0.00	0.00	0.00	458 988.00	0.00	458 988.00
T 5531210	üzleti ajándék	0.00	0.00	0.00	458 988.00	0.00	458 988.00
G 5532	TERMÉSZETBENI JUTTATÁS	0.00	0.00	0.00	6 993 310.00	872 231.00	6 121 079.00
G 55321	TELEFON MAGÁNCÉLÚ HASZNÁLATA	0.00	0.00	0.00	287 376.00	111 148.00	176 228.00
T 5532110	Telefon magáncélú használata	0.00	0.00	0.00	65 708.00	314.00	65 394.00
T 5532120	telefon magáncélú használata felosztandó	0.00	0.00	0.00	110 834.00	110 834.00	0.00
T 5532130	telefon magáncélú használata osztott	0.00	0.00	0.00	110 834.00	0.00	110 834.00
G 55322	EGYÉB TERMÉSZETBENI JUTTATÁS	0.00	0.00	0.00	6 705 934.00	761 083.00	5 944 851.00
T 5532210	egyéb természetbeni juttatás fix	0.00	0.00	0.00	5 634 097.00	122 948.00	5 511 149.00
T 5532220	egyéb természetbeni juttatás felosztandó	0.00	0.00	0.00	477 498.00	477 498.00	0.00
T 5532230	egyéb természetbeni juttatás osztott	0.00	0.00	0.00	482 370.00	55 468.00	426 902.00
T 5532240	Adómentes természetbeni juttatás	0.00	0.00	0.00	111 969.00	105 169.00	6 800.00
G 5533	KIFIZETŐT TERHELŐ SZJA	0.00	0.00	0.00	4 713 600.00	714 109.00	3 999 491.00
G 55331	CAFETÉRIA JUTTATÁS UTÁN FIZ SZJA	0.00	0.00	0.00	3 499 597.00	589 889.00	2 909 708.00
T 5533110	cafetéria juttatás után fiz szja	0.00	0.00	0.00	2 581 138.00	79 391.00	2 501 747.00
T 5533120	cafetéria juttatás után fiz szja felosztandó	0.00	0.00	0.00	459 229.00	459 229.00	0.00
T 5533130	cafetéria juttatás után fiz szja osztott	0.00	0.00	0.00	459 230.00	51 269.00	407 961.00
G 55332	REPREZENTÁCIÓ, ÜZLETI AJ. UTÁN FIZ SZJA	0.00	0.00	0.00	83 674.00	0.00	83 674.00
T 5533210	Reprezentáció, üzleti aj. után fiz.szja	0.00	0.00	0.00	83 674.00	0.00	83 674.00
G 55334	TELEFON MAGÁN MIATT FIZ SZJA	0.00	0.00	0.00	49 878.00	17 164.00	32 714.00
T 5533410	Telefon magán miatt fiz. szja	0.00	0.00	0.00	15 662.00	56.00	15 606.00
T 5533420	telefon magán miatt fiz szja felosztandó	0.00	0.00	0.00	17 108.00	17 108.00	0.00
T 5533430	telefon magán miatt fiz szja osztott	0.00	0.00	0.00	17 108.00	0.00	17 108.00
G 55335	EGYÉB TERMÉSZETBENI UTÁN FIZ SZJA	0.00	0.00	0.00	1 080 451.00	107 056.00	973 395.00
T 5533510	egyéb természetbeni után fiz szja	0.00	0.00	0.00	910 553.00	12 720.00	897 833.00
T 5533520	egyéb természetbeni után fiz szja felosztandó	0.00	0.00	0.00	84 518.00	84 518.00	0.00

Főkönyvi szám	Megnevezés	Nyitó Egyenleg	Halmozott Tartozik	Halmozott Követel	Időszaki Tartozik	Időszaki Követel	Egyenleg
		0.00	0.00	0.00	85 380.00	9 818.00	75 562.00
T 5533530	egyéb természetbeni után fiz szja osztott	0.00	0.00	0.00	94 769 262.00	29 252 015.00	65 517 247.00
G 56	BÉRJÁRULÉKOK	0.00	0.00	0.00	86 572 807.00	26 025 716.00	60 547 091.00
G 561	SZOCIÁLIS HOZZAJÁRULÁSI ADÓ	0.00	0.00	0.00	82 476 913.00	25 395 900.00	57 081 013.00
G 5611	TÉNYLEGES SZOCHÓ	0.00	0.00	0.00	80 991 138.00	12 566 359.00	68 424 779.00
G 56111	SZÁMÍTOTT SZOCHÓ	0.00	0.00	0.00	60 431 560.00	736 977.00	59 694 583.00
T 5611110	szociális hozzájárulási adó	0.00	0.00	0.00	10 254 229.00	10 254 229.00	0.00
T 5611120	szociális hozzájárulási adó felosztandó	0.00	0.00	0.00	10 254 229.00	1 530 097.00	8 724 132.00
T 5611130	szociális hozzájárulási adó osztott	0.00	0.00	0.00	51 120.00	45 056.00	6 064.00
T 5611140	időbelileg elhatárolt szochó	0.00	0.00	0.00	1 485 775.00	12 829 541.00	-11 343 766.00
G 56112	SZOCHÓ KEDVEZMÉNY(25,55,REHAB,SZAKKÉP	0.00	0.00	0.00	0.00	9 857 991.00	-9 857 991.00
T 5611210	szochó kedvezmény	0.00	0.00	0.00	1 485 775.00	1 485 775.00	0.00
T 5611220	szochó kedvezmény felosztandó	0.00	0.00	0.00	0.00	1 485 775.00	-1 485 775.00
T 5611230	szochó kedvezmény osztott	0.00	0.00	0.00	4 095 894.00	629 816.00	3 466 078.00
G 5612	EGYÉB FIZ.SZOCHÓ	0.00	0.00	0.00	3 033 360.00	511 606.00	2 521 754.00
G 56121	CAFETÉRIA UTÁN FIZ.SZOCHÓ	0.00	0.00	0.00	2 237 358.00	69 171.00	2 168 187.00
T 5612110	cafetéria után fiz.szochó	0.00	0.00	0.00	398 001.00	398 001.00	0.00
T 5612120	cafetéria után fiz.szochó felosztandó	0.00	0.00	0.00	398 001.00	44 434.00	353 567.00
T 5612130	cafetéria után fiz.szochó osztott	0.00	0.00	0.00	72 518.00	0.00	72 518.00
G 56122	REPI UTÁN FIZ.SZOCHÓ	0.00	0.00	0.00	72 518.00	0.00	72 518.00
T 5612210	repi után fiz.szochó	0.00	0.00	0.00	43 120.00	14 919.00	28 201.00
G 56123	TELEFON MAGÁN MIATT FIZ. SZOCHÓ	0.00	0.00	0.00	13 466.00	92.00	13 374.00
T 5612310	telefon után fiz.szochó	0.00	0.00	0.00	14 827.00	14 827.00	0.00
T 5612320	telefon után fiz.szochó felosztandó	0.00	0.00	0.00	14 827.00	0.00	14 827.00
T 5612330	telefon után fiz.szochó osztott	0.00	0.00	0.00	946 896.00	103 291.00	843 605.00
G 56124	EGYÉB TERM.JUTTATÁS UTÁN FIZ.SZOCHÓ	0.00	0.00	0.00	799 651.00	21 533.00	778 118.00
T 5612410	egyéb természetbeni után fiz. szochó	0.00	0.00	0.00	73 249.00	73 249.00	0.00
T 5612420	egyéb természetbeni után fiz.szochó felosztandó	0.00	0.00	0.00	73 996.00	8 509.00	65 487.00
T 5612430	egyéb természetbeni után fiz.szochó osztott	0.00	0.00	0.00	6 445 455.00	3 226 299.00	3 219 156.00
G 564	REHABILITÁCIÓS HOZZAJÁRULÁS	0.00	0.00	0.00	6 445 455.00	3 226 299.00	3 219 156.00
G 5641	REHAB.HOZZAJÁRULÁS	0.00	0.00	0.00	3 219 156.00	3 219 156.00	0.00
T 5641200	rehabilitációs hozzájárulás felosztandó	0.00	0.00	0.00	3 226 299.00	7 143.00	3 219 156.00
T 5641300	rehabilitációs hozzájárulás osztott	0.00	0.00	0.00	1 751 000.00	0.00	1 751 000.00
G 569	EGYÉB BÉRJÁRULÉKOK	0.00	0.00	0.00	1 751 000.00	0.00	1 751 000.00
T 5691000	Alkalmi munkavállalók közterhe	0.00	0.00	0.00	39 510 689.00	144 557.00	39 366 132.00
G 57	ÉRTÉKCSÖKKENÉSI LEÍRÁS	0.00	0.00	0.00	36 699 673.00	884.00	36 698 789.00
G 571	TERV SZERINTI ÉRTÉKCSÖKKENÉSI LEÍRÁS	0.00	0.00	0.00	18 335 990.00	0.00	18 335 990.00
T 5711000	terv szerinti lineáris értékcsökkenési leírás ingatlan, i	0.00	0.00	0.00	7 473 788.00	0.00	7 473 788.00
T 5712000	terv szerinti lineáris écs. leírás műszaki berend járm	0.00	0.00	0.00	10 889 895.00	884.00	10 889 011.00
T 5713000	terv szerinti lineáris écs leírás egyéb berend,jármű	0.00	0.00	0.00	2 811 016.00	143 673.00	2 667 343.00
G 572	KIS ÉRTÉKŰ ESZKÖZÖK EGY ÖSSZEGBEN ELS	0.00	0.00	0.00	103 071.00	0.00	103 071.00
T 5722000	kis értékű műszaki gép berend. egy összegben elsz	0.00	0.00	0.00	2 707 945.00	143 673.00	2 564 272.00
T 5723000	kis értékű egyéb gép berend. egy összegben elszá	0.00	0.00	0.00			

Főkönyvi szám	Megnevezés	Nyitó Egyenleg	Halmozott Tartozik	Halmozott Követel	Időszaki Tartozik	Időszaki Követel	Egyenleg
G 58	AKTIVÁLT SAJÁT TELJESÍTMÉNYEK ÉRTÉKE	0.00	0.00	0.00	39 745 893.00	61 118 207.00	-21 372 314.00
G 581	SAJÁT TERMELÉSŰ KÉSZLETEK ÁLLOMÁNYVÁL	0.00	0.00	0.00	39 745 893.00	55 574 187.00	-15 828 294.00
T 5811000	saját termelésű készletek állományváltozása (anyag	0.00	0.00	0.00	855 000.00	1 932 000.00	-1 077 000.00
T 5812000	saját termelésű készletek állományváltozása (műkö)	0.00	0.00	0.00	38 890 893.00	53 642 187.00	-14 751 294.00
T 5820000	saját előállítású eszközök aktivált értéke	0.00	0.00	0.00	0.00	5 544 020.00	-5 544 020.00
G 8	SZÁMLAOSZTÁLY	0.00	0.00	0.00	146 814 522.00	2 917 569.00	143 896 953.00
G 81	ANYAGJELLEGŰ RÁFORDÍTÁSOK	0.00	0.00	0.00	94 137 192.00	1 218 000.00	92 919 192.00
G 815	ELADOTT (KÖZVETÍTETT) SZOLGÁLTATÁSOK É	0.00	0.00	0.00	94 137 192.00	1 218 000.00	92 919 192.00
T 8151000	hirdetés/gyászjelentés	0.00	0.00	0.00	7 138 000.00	1 218 000.00	5 920 000.00
T 8152000	hűtés	0.00	0.00	0.00	11 177 143.00	0.00	11 177 143.00
T 8153000	hamvasztás	0.00	0.00	0.00	49 540 043.00	0.00	49 540 043.00
T 8154000	szerzői jogdíj	0.00	0.00	0.00	2 289 699.00	0.00	2 289 699.00
T 8156000	Közvetített szolg. / vegyes	0.00	0.00	0.00	23 992 307.00	0.00	23 992 307.00
G 86	EGYÉB RÁFORDÍTÁSOK	0.00	0.00	0.00	49 972 188.00	1 699 569.00	48 272 619.00
G 862	EGYÉB RÁFORDÍTÁSNAK MINÓSULÓ ESZKÖZ K	0.00	0.00	0.00	1 110 783.00	843 093.00	267 690.00
T 8621000	hiányzó, megsemmisült, kiselejteztet immateriális ja	0.00	0.00	0.00	902 180.00	833 056.00	69 124.00
T 8622000	hiányzó, megsemmisült, állományból kivezetett kész	0.00	0.00	0.00	208 603.00	10 037.00	198 566.00
G 866	EGYÉB RÁFORDÍTÁSKÉNT ELSZÁMOLT ADÓK, I	0.00	0.00	0.00	16 692 106.00	853 362.00	15 838 744.00
T 8661000	központi költségvetéssel elszámolt adók, illetékek, h	0.00	0.00	0.00	1 113 096.00	0.00	1 113 096.00
T 8662000	helyi önkormányzatokkal elszámolt adók, illetékek, h	0.00	0.00	0.00	13 110 855.00	853 152.00	12 257 703.00
T 8662100	Gépjárműadó	0.00	0.00	0.00	616 693.00	0.00	616 693.00
T 8663000	elkülönített állami pénzalapokkal elszámolt adók, ille	0.00	0.00	0.00	1 851 462.00	210.00	1 851 252.00
G 867	EGYÉB RÁFORDÍTÁSKÉNT ELSZÁMOLT ADÓKN	0.00	0.00	0.00	32 064 652.00	3 099.00	32 061 553.00
T 8674000	fejlesztési célra kapott támogatás visszafizetendő ös	0.00	0.00	0.00	32 000 000.00	0.00	32 000 000.00
T 8675000	tao által elismert bírságok, kötbérek, késedelmi kam	0.00	0.00	0.00	5 000.00	0.00	5 000.00
T 8676000	tao által el nem ismert bírságok, kötbérek, késedelm	0.00	0.00	0.00	59 652.00	3 099.00	56 553.00
G 869	KÜLÖNFÉLE EGYÉB RÁFORDÍTÁSOK	0.00	0.00	0.00	104 647.00	15.00	104 632.00
T 8695000	elengedett követelések könyv szerinti értéke	0.00	0.00	0.00	99 577.00	0.00	99 577.00
G 8696	EGYÉB, VAGYONCSÖKKENÉSSSEL JÁRÓ RÁFOR	0.00	0.00	0.00	5 070.00	15.00	5 055.00
T 8696100	kerekítési differencia	0.00	0.00	0.00	5 070.00	15.00	5 055.00
G 87	PÉNZÜGYI MŰVELETEK RÁFORDÍTÁSAI	0.00	0.00	0.00	290 142.00	0.00	290 142.00
G 876	KÜLFÖLDI PÉNZÉRTÉKRE SZÓLÓ ESZKÖZÖK É	0.00	0.00	0.00	290 142.00	0.00	290 142.00
T 8761000	deviza-és valutakészletek forintra átváltásának árfol	0.00	0.00	0.00	989.00	0.00	989.00
T 8763000	külf.pénzért.szóló eszk.ésköt.mérlegf.értékel. árf.ves	0.00	0.00	0.00	289 153.00	0.00	289 153.00
G 89	EREDMÉNYT TERHELŐ ADÓK	0.00	0.00	0.00	2 415 000.00	0.00	2 415 000.00
T 8910000	társasági adó	0.00	0.00	0.00	2 415 000.00	0.00	2 415 000.00
G 9	SZÁMLAOSZTÁLY	0.00	0.00	0.00	85 157 872.00	1 338 636 107.00	-1 253 478 235.00
G 91	FŐ TEVÉKENYSÉG ÉRTÉKESÍTÉS ÁRBEVÉTELE	0.00	0.00	0.00	48 636 203.00	1 042 852 062.00	-994 215 859.00
G 911	TEMETKEZÉSI TEVÉKENYSÉG ÉS SZOLG ÁRBE	0.00	0.00	0.00	24 508 067.00	497 282 700.00	-472 774 633.00
T 9111000	temetkezési szolgáltatás	0.00	0.00	0.00	4 155 408.00	178 116 338.00	-173 960 930.00
T 9112000	kegyeleti anyag értékesítés	0.00	0.00	0.00	1 127 449.00	207 570 231.00	-206 442 782.00
T 9113000	szerzői jogdíj	0.00	0.00	0.00	26 552.00	2 448 848.00	-2 422 296.00

SZ.SZ.B.M Tem. Kft.
2025 Gazdasági év-Új

Főkönyvi Kivonat

Lapszám: 16/17

2025/01. Számviteli időszak - 2025/12. Számviteli időszak

Főkönyvi szám	Megnevezés	Nyitó Egyenleg	Halmozott Tartozik	Halmozott Követel	Időszaki Tartozik	Időszaki Követel	Egyenleg
T 9114000	hamvasztás, sürgősségi díj	0.00	0.00	0.00	17 989 307.00	66 391 278.00	-48 401 971.00
T 9115000	halott hűtés kórházban	0.00	0.00	0.00	566 928.00	11 716 511.00	-11 149 583.00
T 9116000	ravatalozó használat (vidék)	0.00	0.00	0.00	512 923.00	24 989 994.00	-24 477 071.00
T 9117000	kegyeleti hirdetés árbevétele	0.00	0.00	0.00	129 500.00	6 049 500.00	-5 920 000.00
G 912	HALOTTSZÁLLÍTÁSSAL KAPCS ÁRBEVÉTEL	0.00	0.00	0.00	5 986 580.00	123 714 498.00	-117 727 918.00
T 9121000	halott szállítás árbevétele	0.00	0.00	0.00	5 986 580.00	123 714 498.00	-117 727 918.00
G 913	TEMETŐ ÜZEMELTETÉS ÁRBEVÉTELE	0.00	0.00	0.00	9 864 442.00	182 002 271.00	-172 137 829.00
T 9131000	sírgondozás árbevétele	0.00	0.00	0.00	6 299.00	5 520 747.00	-5 514 448.00
T 9132000	vállalkozás által fiz díj árbevétele	0.00	0.00	0.00	3 898 787.00	9 266 631.00	-5 367 844.00
T 9133000	sírhely bevétel	0.00	0.00	0.00	3 652 935.00	65 742 219.00	-62 089 284.00
T 9134000	ravatalozó és kellékhasználat árbevétele	0.00	0.00	0.00	501 000.00	51 732 259.00	-51 231 259.00
T 9135000	halott hűtés ravatalozóban	0.00	0.00	0.00	115 399.00	9 043 104.00	-8 927 705.00
T 9136000	temető fenntartási hozzáj. árbevétele	0.00	0.00	0.00	7 874.00	181 102.00	-173 228.00
T 9137000	parkolási díj árbevétele	0.00	0.00	0.00	1 682 148.00	40 516 209.00	-38 834 061.00
G 914	VIRÁG ÉRTÉKESÍTÉS ÁRBEVÉTEL	0.00	0.00	0.00	2 237 924.00	110 968 383.00	-108 730 459.00
T 9141000	vásárolt virág, koszorú ért. árbevétel	0.00	0.00	0.00	1 887 850.00	84 364 728.00	-82 476 878.00
T 9142000	egyéb anyagok árbevétele	0.00	0.00	0.00	350 074.00	26 603 655.00	-26 253 581.00
G 915	SÍRKŐ ÉS KAPCS. ANYAGOK ÁRBEVÉTELE	0.00	0.00	0.00	6 039 190.00	128 884 210.00	-122 845 020.00
T 9151000	műkő gyártás árbevétele	0.00	0.00	0.00	4 943 954.00	19 721 862.00	-14 777 908.00
T 9152000	nemeskő gyártás árbevétele	0.00	0.00	0.00	935 047.00	78 853 467.00	-77 918 420.00
T 9153000	sírkőszolgáltatás árbevétele	0.00	0.00	0.00	160 189.00	30 308 881.00	-30 148 692.00
G 92	KIEGÉSZÍTŐ TEVÉKENYSÉG ÁRBEVÉTELE	0.00	0.00	0.00	27 945.00	2 390 374.00	-2 362 429.00
T 9211000	eladott anyag, szolg árbevétele	0.00	0.00	0.00	27 945.00	197 400.00	-169 455.00
T 9214000	Egyéb kiemelt szolg. tevékenység	0.00	0.00	0.00	0.00	793 774.00	-793 774.00
T 9222000	Egyéb megb.jutalék árbevétel	0.00	0.00	0.00	0.00	1 399 200.00	-1 399 200.00
G 96	EGYÉB BEVÉTELEK	0.00	0.00	0.00	36 201 024.00	278 276 511.00	-242 075 487.00
T 9651000	Értékesítéssel kapcsolatos engedmény	0.00	0.00	0.00	0.00	102 362.00	-102 362.00
T 9652000	Kötelezettség eleng. kapott engedmény	0.00	0.00	0.00	158 687.00	321 874.00	-163 187.00
G 967	EGYÉB BEVÉTELKÉNT ELSZAMOLT PÉNZBEVÉ	0.00	0.00	0.00	35 746 512.00	277 096 283.00	-241 349 771.00
T 9671000	káreseménnyel kapcsolatos térítések	0.00	0.00	0.00	0.00	987 893.00	-987 893.00
T 9671100	Egyéb bevételek	0.00	0.00	0.00	2 282.00	2 282.00	-2 282.00
T 9672000	költségek (ráfordítások) ellentételezésére kapott tám	0.00	0.00	0.00	2 746 500.00	194 290 920.00	-191 544 420.00
T 9673000	fejlesztési célra kapott támogatás écs visszavezetés	0.00	0.00	0.00	12.00	16 428 909.00	-16 428 897.00
T 9673100	Fejlesztési célra kapott támogatás	0.00	0.00	0.00	33 000 000.00	65 000 000.00	-32 000 000.00
T 9675000	Tb./Önk.ellátásokkal kapcsolatos bevételek	0.00	0.00	0.00	0.00	287 118.00	-287 118.00
T 9676000	Térítés nélkül kapott TE.écs.visszavezetés	0.00	0.00	0.00	0.00	99 161.00	-99 161.00
G 969	KÜLÖNFÉLE EGYÉB BEVÉTELEK	0.00	0.00	0.00	295 825.00	755 992.00	-460 167.00
T 9692012	Dobos Sándorné tartozás törlesztése	0.00	0.00	0.00	0.00	136 664.00	-136 664.00
T 9696000	egyéb, vagyonnövekedéssel járó bevételek	0.00	0.00	0.00	295 290.00	617 429.00	-322 139.00
T 9696100	kerekítési differencia	0.00	0.00	0.00	535.00	1 899.00	-1 364.00
G 97	PÉNZÜGYI MŰVELETEK BEVÉTELEI	0.00	0.00	0.00	292 700.00	15 117 160.00	-14 824 460.00
T 9730000	hitelintézetttől kapott kamatok és kamatjegyű bevétel	0.00	0.00	0.00	246 904.00	14 909 851.00	-14 662 947.00

SZ.SZ.B.M Tem. Kft.

Főkönyvi Kivonat

Lapszám: 17/17

2025 Gazdasági év-Új

2025/01. Számviteli időszak - 2025/12. Számviteli időszak

Főkönyvi szám	Megnevezés	Nyitó Egyenleg	Halmazott Tartozik	Halmazott Követel	Időszaki Tartozik	Időszaki Követel	Egyenleg
G 976	KÜLFÖLDI PÉNZÉRTÉKRE SZÓLÓ ESZKÖZÖK É	0.00	0.00	0.00	45 796.00	207 309.00	-161 513.00
T 9761000	deviza-és valutakészletek forintra átváltásának árfol	0.00	0.00	0.00	0.00	10 478.00	-10 478.00
T 9762000	külföldi pénzürtékre szóló eszközök és kötelezettség	0.00	0.00	0.00	45 796.00	196 831.00	-151 035.00
Mindösszesen:		0.00	0.00	0.00	16 703 500 082.00	16 703 500 082.00	0.00