


Móricz Zsigmond Színház Nonprofit Kft.



ÉVES BESZÁMOLÓ

2025

Nyíregyháza, 2026. április 10.

Tartalom:

- ❖ Vezetői összefoglaló
- ❖ Számszaki adatok szöveges indokolása
- ❖ Mérleg
- ❖ Eredménykimutatás
- ❖ Kiegészítő melléklet
- ❖ Elemzés, értékelés
- ❖ Közhasznúsági jelentés
- ❖ Független könyvvizsgálói jelentés

Tisztelt Tulajdonos!

A Móricz Zsigmond Színház 2025-ben is stabil működés mellett, magas szakmai színvonalon látta el közfeladatait, és eredményesen alkalmazkodott a folyamatosan változó gazdasági és társadalmi környezethez. Az intézmény tevékenysége összhangban állt a kormányzati és a városi kulturális stratégiában megfogalmazott célokkal: a nemzeti és egyetemes kulturális értékek közvetítésével, a kulturális hozzáférés szélesítésével, valamint a közösségépítő szerep erősítésével.

A 2024-es év kiemelkedő szakmai és közönségsikereire építve a színház 2025-ben is olyan műsorpolitikát valósított meg, amely kiegyensúlyozottan ötvözte a klasszikus és kortárs műveket, a nagyszínpadi produkciókat és a kamaraszínházi előadásokat, valamint a gyermek- és ifjúsági programokat. A repertoár kialakításakor kiemelt figyelmet kapott a több generációt megszólító kínálat, valamint az a törekvés, hogy a színház már fiatal korban meghatározó kulturális élményt nyújtson.

A nagyszínpadi bemutatók, a kamaraszínházi és stúdió előadások egyaránt jelentős érdeklődés mellett zajlottak, a közönség visszajelzései pedig megerősítették a színház művészeti irányának helyességét. A több játszóhelyen – Nagyszínpad, Krúdy Kamara, Bárány Frigyes Stúdió, Szindbád Színháztörténeti Múzeum rendezvényterme és pódium színpad, valamint a Rózsakert Szabadtéri Színpad – megvalósuló programkínálat lehetővé tette, hogy a színház széles spektrumon szolgálja ki a város és a térség kulturális igényeit. A játszóhelyek eltérő karaktere és befogadóképessége egyben hatékony működési struktúrát is biztosított, amely hozzájárult a kapacitások optimális kihasználásához.

A színház szakmai tevékenységét 2025-ben is kiegészítették vendégprodukciók és egyéb kulturális események. A Bencs Villa és a Szindbád programjai – koncertek, irodalmi estek, kiállítások – tovább bővítették az intézmény kulturális kínálatát, és hozzájárultak ahhoz, hogy a színház ne csupán előadó-művészeti, hanem komplex kulturális élményeket nyújtson.

A VIDOR Fesztivál 2025-ben ismét meghatározó eseménye volt Nyíregyháza kulturális életének. A fesztivál sokszínű programja – színházi előadások, zenei események, közösségi programok – széles közönségrétegeket ért el, és jelentős mértékben hozzájárult a város turisztikai vonzerejének növeléséhez. A fesztivál szakmai és közönségsikere tovább erősítette a színház országos és nemzetközi kapcsolatrendszerét.

A 2025-ös év gazdálkodását a makrogazdasági környezetből fakadó kihívások határozták meg. Az inflációs hatások, az energia- és szolgáltatási költségek emelkedése, valamint a beszállítói árak növekedése folyamatos költségkontrollt és tudatos gazdálkodást igényelt. A Társaság működését ugyanakkor jelentősen segítette az állami és önkormányzati támogatási rendszer stabilitása, a növelt összegű támogatás, amely kiszámítható pénzügyi háttérrel biztosított.

A bevételi oldalon a Társaság kiemelkedő teljesítményt nyújtott. Az értékesítés nettó árbevétele 434 346 e Ft volt, amely jelentősen meghaladta a tervezett szintet, és számottevő növekedést mutatott az előző évhez képest. Ez a teljesítmény visszaigazolja a színház műsorpolitikájának sikerességét, valamint a közönség részéről tapasztalható stabil érdeklődést. Az egyéb bevételek 1 340 511 e Ft-os szintje szintén hozzájárult a pénzügyi egyensúly fenntartásához.

A költségoldalon az anyagjellegű ráfordítások növekedése volt a legmeghatározóbb tényező. Az igénybe vett szolgáltatások értéke jelentősen emelkedett, ami az általános piaci áremelkedések mellett a színházi produkciók költségeinek növekedésével is magyarázható. Az anyagjellegű ráfordítások összességében 822 372 e Ft-ot tettek ki, amely meghaladta a tervezett szintet.

A személyi jellegű ráfordítások 869 164 e Ft összegben alakultak, közel a tervezett szinten. Ez biztosította a társulat stabil működését, valamint a szakmai munka folyamatosságát. A humán erőforrás megtartása és a szakmai minőség fenntartása érdekében a bér- és juttatási rendszer kiszámíthatósága kiemelt jelentőségű volt.

Az értékcsökkenési leírás növekedése a korábbi évek beruházásainak és az eszközállomány változásának következménye, míg az egyéb ráfordítások emelkedése a működési környezet általános költségnövekedésével áll összefüggésben.

Mindezen tényezők mellett a Társaság megőrizte gazdálkodási egyensúlyát. Az üzemi eredmény 4 827 e Ft volt, amely meghaladta a tervezett értéket, ugyanakkor elmaradt az előző év kiemelkedő eredményétől. A pénzügyi műveletek pozitív egyenlege hozzájárult az eredmény javításához, így az adózás előtti eredmény 15 239 e Ft, az adózott eredmény pedig 15 184 e Ft lett, amely több mint kétszerese a tervezettnek.

A Társaság pénzügyi helyzete 2025-ben is stabil volt, működését folyamatosan biztosítani tudta, likviditási problémák nem merültek fel. A pénzügyi egyensúly fenntartását a bevételek növekedése és a költségek kontrollja egyaránt támogatta.

A működés ugyanakkor strukturális korlátok között zajlik: a játszóhelyek befogadóképessége és a naptári napok száma behatárolják a további mennyiségi növekedés lehetőségeit. Ennek megfelelően a fejlődés iránya nem a volumen növelésében, hanem a minőségi szakmai munka erősítésében, a meglévő kapacitások hatékony kihasználásában és a közönség bizalmának hosszú távú megőrzésében jelölhető ki.

A Móricz Zsigmond Színház 2025-ben is bizonyította, hogy képes a művészeti értékteremtés és a felelős gazdálkodás egyensúlyának fenntartására. A Móricz Zsigmond Színház továbbra is meghatározó szerepet tölt be Nyíregyháza és a régió kulturális életében, működése hozzájárul a város kulturális vonzerejének növeléséhez és közösségi életének gazdagításához.

A jövőben is kiemelt célunk a magas szakmai színvonal megőrzése, közösségformáló szerepünk további erősítése és a stabil, kiszámítható gazdálkodás fenntartása. Mindezek megvalósításához kérjük a Tulajdonos elkötelezett és támogató szerepvállalását, amely meghatározó jelentőséggel bír, és biztos alapot teremt a színház zavartalan működéséhez és hosszú távú fejlődéséhez.



Kirják Róbert

ügyvezető igazgató

Móricz Zsigmond Színház Nonprofit Kft.

Számszaki adatok szöveges indokolása

2025

Nyíregyháza, 2026. április 10

Darainé Peti Judit
gazdasági igazgató



Kiráki Róbert
ügyvezető igazgató

Tartalomjegyzék

| | |
|---|-----------|
| A 2025 ÉVI GAZDÁLKODÁS RÉSZLETES BEMUTATÁSA..... | 3 |
| 1. HUMÁNERŐFORRÁS GAZDÁLKODÁS..... | 3 |
| 2. SZÁMSZAKI ADATOK..... | 5 |
| 2.1 BEVÉTELEK..... | 5 |
| 2.1.1 Belföldi értékesítés nettó árbevétele..... | 6 |
| 2.1.2 Egyéb bevételek..... | 9 |
| 2.1.3 Pénzügyi műveletek bevétele..... | 11 |
| 2.2 RÁFORDÍTÁSOK..... | 12 |
| 2.2.1. ANYAGJELLEGŰ RÁFORDÍTÁSOK..... | 12 |
| 2.2.1.1. Anyagköltségek..... | 15 |
| 2.2.1.2. Igénybe vett szolgáltatások költségei..... | 17 |
| 2.2.1.3. Egyéb szolgáltatások költségei..... | 19 |
| 2.2.2. SZEMÉLYI JELLEGŰ RÁFORDÍTÁSOK..... | 20 |
| 2.2.2.1. Bérköltség..... | 21 |
| 2.2.2.2. Személyi jellegű egyéb kifizetések..... | 22 |
| 2.2.2.3. Bérjárulékok..... | 23 |
| 2.2.3. EGYÉB RÁFORDÍTÁSOK..... | 24 |
| 3. MÉRLEG..... | 25 |
| 4. EREDMÉNYKIMUTATÁS..... | 26 |
| 5. BERUHÁZÁSOK AZ ÜZLETI ÉVBEN..... | 27 |
| 6. BESZÁMOLÓ A 2025-BEN KAPOTT TÁMOGATÁSOK FELHASZNÁLÁSÁRÓL..... | 29 |
| 7. SZAKMAI BESZÁMOLÓ 2025 ÉVRŐL..... | 30 |
| 8. MARKETING ÉS ÉRTÉKESÍTÉSI BESZÁMOLÓ 2025..... | 37 |

A 2025 évi gazdálkodás részletes bemutatása

1. Humánerőforrás gazdálkodás

A Színház működésének alapvető záloga a magasan kvalifikált, elhivatott munkatársi gárda. Humánerőforrás-menedzsmentünk fókuszában olyan inspiráló szakmai közösség építése áll, amely képes a színházművészet eszközeivel választ adni a modern társadalmi kihívásokra, miközben aktívan ápolja Nyíregyháza kulturális örökségét és erősíti a helyi közösség összetartozását.

Állományi adatok és képzettségi struktúra

A 2025-ös évben a Színház közhasznú tevékenységét 97 fő munkavállalóval látta el (54 fő szellemi és 43 fő fizikai munkakörben). A művészeti és színház-szakmai feladatokat 70 fő végezte – ideértve a színművészeket, a műszaki személyzetet, valamint a színpadi munkát támogató egyéb szakembereket –, míg a háttérműködést biztosító gazdasági, szervezési és technikai területeken 27 fő látta el feladatait. Munkatársaink képzettsége magas szintű: 30 fő felsőfokú, 60 fő középfokú végzettséggel rendelkezik. A 22 fős színművész állomány 60%-a szakirányú diplomával látja el feladatait.

Munkaerőpiaci helyzet

A munkaerő megtartása továbbra is kihívást jelent az intézmény számára. Az év folyamán egy művészeti vezető távozott, elsősorban a fővárosi szakmai lehetőségek vonzereje miatt. A műszaki állományból egy nézőtéri felügyelő, egy világosító és egy öltöztető munkaviszonya szűnt meg. A speciális szaktudást igénylő, színpadot kiszolgáló műszaki munkakörök betöltése – a piaci hiány miatt – továbbra is kiemelt menedzsment-feladat.

Lojalitás és szakmai elismerések

A Színház kiemelt figyelmet fordít a hosszú távú elkötelezettség elismerésére: 2025-ben egy munkatársunk 25 éves, három fő 40 éves jubileumi jutalomban, öt fő pedig törzsgárda elismerésben részesült. Ezek az alkalmak nemcsak a lojalitás megbecsülését szolgálják, hanem hozzájárulnak a szervezeti kultúra erősítéséhez is.

Az évad szakmai színvonalát az elnyert rangos díjak és kitüntetések igazolják. Az évadzáró keretében kiemelkedő teljesítményéért **Móricz-díj**-ban részesült **Gulácsi Tamás** színművész. A háttérben dolgozó munkatársak elismeréseként az **Arany Kalapács-díjat** **Bányainé Rácz Mónika** női szabó, az **Arany Ceruza-díjat** pedig **Váradi Zsuzsa Anna** szervező vehette át.

A városi és társulati elismerések sorában **Tóth Zoltán** Nyíregyháza város **Nívó-díját**, **Nagy Márk** és **Gulyás Attila** színművészek a **Pro Teátrum-díjat** érdemelték ki. A társulat szavazatai alapján **Kuthy Patrícia Godot-díjban**, **Gulácsi Tamás** pedig – duplázva ez évi sikereit – **Lipót-díjban** részesült.

Országos és nemzetközi sikerek

Intézményünk hírnevét országos szintű elismerések is öregbítették. Az **MMA tagozati elismerő oklevelét**, amely a háttérben zajló, pótolhatatlan művészeti segítő munkát díjazza, **Fülöp Angéla** rendezőasszisztens kapta meg.

A társulatunk egy tagjának szakmai munkáját nemzetközi rangos elismerés is övezte: a holokauszt emléknaphoz kapcsolódó megemlékezés keretében **Nagy Márk** színművész **Mensch-díjban** részesült.

Az évad kiemelkedő szakmai eseménye volt, hogy **Pregitzer Fruzsina** Jászai Mari-díjas, Érdemes művész munkássága – több évtizedes értékteremtő tevékenysége elismeréseként – 2025 márciusában bekerült a **Nyíregyházi Települési Értéktárba**, a kulturális örökség részeként.

A fentiek alapján megállapítható, hogy a Színház humán erőforrás-állománya továbbra is stabil alapot biztosít a szakmai feladatellátáshoz, ugyanakkor a munkaerő-megtartás és -utánpótlás területén jelentkező kihívások kezelése a következő időszak kiemelt feladata marad. A jövőben is törekszünk arra, hogy munkatársaink szakmai fejlődésének támogatásával és a szervezet erősítésével biztosítsuk intézményünk magas színvonalú működését.

2. SZÁMSZAKI ADATOK

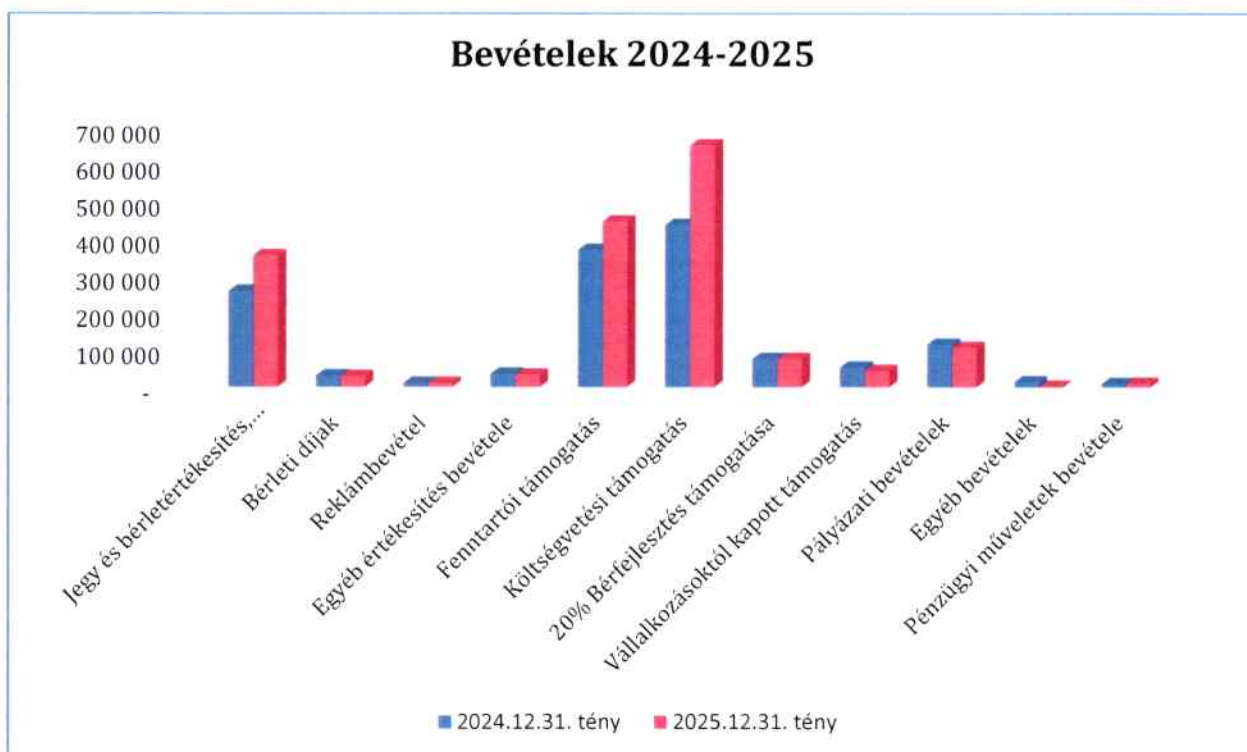
2.1 Bevételek

Az alábbi fejezet a bevételek 2025. évi teljesítését mutatja be, összevetve azt a bázisév tényadataival és a tárgyévi tervezett számokkal. 2025-ben realizált bevételünk 1 781 305 e Ft volt, az alábbi megosztásban:

| Megnevezés | 2024.12.31. tény | 2025 évi terv | 2025.12.31 tény | 2025.12.31 tény/2025. évi terv | 2025.12.31 tény/ 2024.12.31 tény |
|---|---------------------|------------------|--------------------|--------------------------------------|---|
| | e Ft | e Ft | e Ft | % | % |
| BELFÖLDI ÉRTÉKESÍTÉS NETTÓ ÁRBEVÉTELE | 341 886 | 354 800 | 434 346 | 122,42% | 127,04% |
| <i>Jegy és bérletértékesítés, tájelőadások bevétele</i> | 261 123 | 275 500 | 357 959 | 129,93% | 137,08% |
| Jegybevétel, bérletbevétel | 182 982 | 205 000 | 245 852 | 119,93% | 134,36% |
| Tájbevétel | 1 480 | 5 000 | 5 949 | 118,98% | 401,96% |
| VIDOR bevétel | 30 995 | 30 000 | 34 758 | 115,86% | 112,14% |
| Szabadtéri Színpad bevétel | 44 528 | 35 000 | 69 247 | 197,85% | 155,51% |
| Egyéb értékesítési bevétel | 1 138 | 500 | 2 153 | 430,60% | 189,19% |
| Bérleti díjak | 32 289 | 23 300 | 30 423 | 130,57% | 94,22% |
| Lakbér - Színészház | 1 934 | 1 800 | 2 718 | 151,00% | 140,54% |
| Vendégszoba - Színészház | 2 050 | 1 500 | 2 917 | 194,47% | 142,29% |
| Egyéb helyiség bérleti díja (+Egyéb bérleti díj) | 28 305 | 20 000 | 24 788 | 123,94% | 87,57% |
| Reklámbevétel | 11 400 | 13 000 | 11 469 | 88,22% | 100,61% |
| Egyéb értékesítés bevétele | 37 074 | 43 000 | 34 495 | 80,22% | 93,04% |
| Egyéb bevételek, továbbszámlázott rezsi, szolgáltatás bevétele | 37 074 | 43 000 | 34 495 | 80,22% | 93,04% |
| EGYÉB BEVÉTELEK | 1 077 196 | 1 265 323 | 1 340 511 | 105,94% | 124,44% |
| Tárgyi eszköz értékesítés bevétele | 1 666 | 0 | 0 | 0,00% | 0,00% |
| Káreseményekkel kapcsolatos bevétel | 1 329 | 0 | 155 | 0,00% | 11,66% |
| Céltartalék | 4 000 | 0 | 0 | 0,00% | 0,00% |
| Önkormányzattól kapott támogatás, juttatás | 372 500 | 450 000 | 450 000 | 100,00% | 120,81% |
| Központi támogatás | 440 650 | 506 747 | 656 748 | 129,60% | 149,04% |
| EMMI 20%-os béremlés támogatása | 77 561 | 77 561 | 77 561 | 100,00% | 100,00% |
| Vállalkozásoktól kapott támogatás | 54 600 | 55 000 | 45 200 | 82,18% | 82,78% |
| Pályázati bevételek | 116 813 | 175 000 | 108 000 | 61,71% | 92,46% |
| Költségvetési forrásból származó egyéb támogatás | 7 830 | 815 | 2 501 | 306,87% | 31,94% |
| Különféle egyéb bevételek | 247 | 200 | 346 | 173,00% | 140,08% |
| PÉNZÜGYI MŰVELETEK BEVÉTELE | 9 609 | 5 000 | 10 448 | 208,96% | 108,73% |
| Egyéb kapott kamatok, kamat jellegű bevételek | 9 609 | 5 000 | 10 448 | 208,96% | 108,73% |
| Bevételek összesen | 1 428 691 | 1 625 123 | 1 785 305 | 109,86% | 124,96% |

Az intézmény 2025. évi gazdálkodását a bevételi struktúra stabilitása és a saját bevételek dinamikus bővülése jellemezte. A 2025. december 31-i záró adatok alátámasztják, hogy a bevételek alakulása összhangban van a stratégiai célkitűzésekkel. Az előző évi tényadatokhoz képest tapasztalt 25%-os növekedés, valamint a tervszámoktól való 9,86%-os pozitív eltérés a piaci kereslet kedvező változását, a sikeres műsorpolitikát és a bővülő támogatási környezetet tükrözi.

A bevételek alakulását mutatja a következő diagram 2024 és 2025 vonatkozásában.



2.1.1 Belföldi értékesítés nettó árbevétele

A vizsgált időszakban a belföldi értékesítés nettó árbevétele **434 346 e Ft**-ot tett ki, amely az előző év azonos időszakához képest kimagasló, **27,04%-os növekedést** jelent. A tervszámokat **22,42%-kal felül teljesítettük**, ami a saját bevételszerző képesség jelentős erősödését igazolja. A bevételek teljesítését részletesen az alábbiakban mutatjuk be:

Jegy- és bérletértékesítés bevétele

Az alaptevékenységből származó bevételünk 357 959 e Ft a tervet **29,93%-kal**, a bázisévet pedig **37,08%-kal** haladta meg. Ez a kedvező eredmény több tényező együttes hatásának köszönhető: a célzott marketingtevékenységnek, a közönségigényeket követő repertoár-fejlesztésnek, valamint a látogatószám folyamatos emelkedésének. A bevételnövekedéshez jelentős mértékben hozzájárult, hogy **az eladott bérletek száma 2 323-al növekedett**, amely a közönség lojalitásának erősödését és az évadstruktúra iránti bizalom növekedését jelzi. Emellett a gazdasági környezet változásaira reagálva **2025-ben jegy- és bérletárainkban differenciált, mintegy 15-60%-os áremelést hajtottunk végre**, amely nem eredményezte a látogatottság csökkenését. Az áremelés célja az inflációs hatások mérséklése, a növekvő működési költségek részbeni kompenzálása, valamint a bevételi stabilitás erősítése volt.

Összességében megállapítható, hogy a bevételek növekedése nem csupán áremelési hatásból, hanem **valós keresletnövekedésből és a nézőszám emelkedéséből** is fakadt, amely a színház szakmai munkájának és közönségkapcsolati tevékenységének eredményességét igazolja.

537 előadást és egyéb kulturális programot teljesítettünk 2025-ben, mely tartalmazza valamennyi játszóhelyünk előadásait, programjait, a mozi vetítéseket a Rózsakert Szabadtéri Színpadon és a Szindbád VIP mozitermében, és a Lázár Ervin Programban is több előadással vettünk részt.

Az év során több meghívásnak is eleget tettünk, így 5 tájelőadást teljesítettünk. Szakmai munkánk egyik legfontosabb mérföldköve, hogy *Yerma* című produkciónk meghívást kapott az Országos Színházi Találkozóra. Nemzetközi szinten is sikerült képviselnünk a hazai színjátszást: egy sikeres pályázat révén decemberben, a New York-i Magyar Házban mutathattuk be a *Székely stílusgyakorlatok* című előadásunkat, míg az *Aranylakodalom* Szatmárnémetiben, a Partiumi Magyar Napok közönségéhez jutott el, ezzel is szolgálva kulturális misszióinkat. Számunkra az igazi sikert az előadások fogadtatása jelentette, valamint az az értékes lehetőség, hogy a diaszpórában élő magyar közösségek számára is közvetíthettük anyanyelvi kultúránk legjavát.

A VIDOR Fesztivál bevétele 15,86%-kal lépte túl a tervezettet, illetve meghaladta az előző év bevételét is, a jegyárak és a nézőszám emelkedésének köszönhetően. A fesztivál az üzleti évben is kiemelkedő sikerrel valósult meg, a fiatalabb generációktól az idősebb korosztályig érkező visszajelzések egybehangzóan megerősítették, hogy továbbra is releváns, közösségformáló és értékteremtő szerepet tölt be a térség kulturális életében. A Rózsakert Szabadtéri Színpad bevétele terveinket és az előző évet is jóval túlszárnyalta. A változatos kínálat, a közönség aktív érdeklődése együttesen biztosították a programsorozat sikerét.

Az egyéb értékesítés a bérleti díjas konstrukcióban megvalósult vendégprodukciók által fizetett jegyértékesítési jutalékot tartalmazza, amely 2 153 e Ft-os bevételt eredményezett.

Bérleti díjak

A bérleti díjakból származó bevétel 30 423 e Ft volt, ami a tervet 30,57 %-kal haladta meg. Ez a pozitív irányú elmozdulás elsősorban a színházi vendégszobák és lakások magasabb igénybevételének, valamint a játszóhelyek optimális kihasználásának köszönhető. Bár a 2024-es bázisévhez képest 6 %-os elmaradás tapasztalható az egyéb helyiségek bérbeadása terén, a bérleti díjak összességében stabil bevételi forrást biztosítottak az intézmény számára.

Reklámbevétel

A reklámbevétel elmaradt a tervezettől, az előző évivel szinte azonos összegben 11 469 e Ft. A szerződések egy része barter megállapodás keretében realizálódott.

Reklámbevételre az alábbi partnerektől tettünk szert:

| | |
|---------------------------------------|-------------------|
| Város-Kép Nonprofit Kft. Barter | 1 000 000 |
| Aranykereszt Patika Bt. Barter | 300 000 |
| Vagép Zrt. Barter | 4 500 000 |
| Hübner-H Kft. | 1 000 000 |
| Sóstó-Gyógyfürdők Zrt. | 500 000 |
| Groupama Biztosító Zrt | 500 000 |
| Kisszabó Kft. | 2 500 000 |
| Mediaworks Hungary Zrt. Barter | 869 440 |
| Horváth Kertészeti Árudák Kft. Barter | 300 000 |
| Összesen | 11 469 440 |

Egyéb értékesítés bevétele

Itt összesítjük a Színház lakói és a bérlők által fizetett rezsiköltséget, valamint az egyéb továbbszámlázott szolgáltatást, melyet az éves átlagos energiafogyasztás a kihasználtsági mutatók, és az energia árak alapján terveztünk 43 000 e Ft-ra, ennek 80,22%-a teljesült 34 495 e Ft összegben az alacsonyabb fogyasztásnak, hatékonyabb felhasználásnak köszönhetően.

2.1.2 Egyéb bevételek

Az egyéb bevételek 2025-ben a tervezetten felül teljesültek. Ennek egyik oka, hogy a tervekészítés időszakában nem állt rendelkezésünkre információ az emelt központi támogatás összegéről, így alul-terveztük. Az állami támogatás jelentősen emelkedett az előző évihez és a tervezetthez képest is, ezzel párhuzamosan az önkormányzati finanszírozás is növekedett az előző évihez képest. Összességében az egyéb bevételek összege közel 6%-kal haladta meg a tervet és 25%-kal az előző évi bevételeinket, összege 1 340 511 e forint.

Központi és Önkormányzati működési támogatás

Társaságunkat a fenntartó Nyíregyháza Megyei Jogú Város és a Kulturális és Innovációs Minisztérium, mint társműködtető közösen működteti. E megállapodás alapján az Önkormányzat 450 000 e Ft-os összeggel járult hozzá a költségvetésünkhöz, ami pontosan megfelel a tervnek, és 21%-os növekedést jelent 2024-hez képest. A társműködtető Minisztérium 656 748 e forinttal támogatta színházunkat. A központi támogatás jelnetős összeggel emelkedett az előző évhez képest, illetve a tervet is meghaladta, mivel a terv készítésekor még csak egy óvatos becsléssel tudtunk kalkulálni. Az elmúlt öt évben változatlan összegű állami támogatás és a dráguló gazdasági környezet (anyagköltségek, rezsi, szolgáltatások) miatt fokozott hangsúlyt fektettünk a kiadások szigorú kontrolljára és a takarékosági intézkedésekre. 2025-től az új támogatási konstrukció már kiegyensúlyozottabb működést tesz lehetővé, természetesen a felelős gazdálkodás, a költséghatékonyság elvei mentén végeztük és végezzük tevékenységünket a jövőben is.

EMMI 20 %-os béremelés támogatása

A kulturális ágazat 2022. januári, 20%-os bérfejlesztésének fedezetét az első évben még pályázati forrás biztosította. 2023-tól kezdődően ez a forrás beépült az önkormányzati támogatási rendszerbe: a tulajdonos kulturális feladatok bérjellegű kiegészítő támogatásaként, évi 77 561 e Ft összegben, havi ütemezésben bocsátotta rendelkezésünkre. Ezt a támogatást 2025-ben teljes egészében az érintett munkavállalók bér- és járulékköltségeinek finanszírozására fordítottuk.

Vállalkozásoktól kapott támogatás

A tárgyévben a vállalkozói szférából érkező támogatások összege mérséklődött, ami elsősorban a kedvezőtlen makrogazdasági folyamatokra vezethető vissza. A magas inflációs környezet, a megemelkedett energiaköltségek és a gazdasági stagnálás következtében partnerszervezeteink jelentős része kényszerült költséghatékonysági intézkedések bevezetésére, ami érintette a társadalmi felelősségvállalási célokra fordítható kereteiket is. A kedvezőtlen gazdasági környezet okozta forráscsökkenés ellenére nagyra értékeljük partnereink töretlen bizalmát. Minden beérkező támogatást – annak mértékétől függetlenül – köszönettel fogadunk, hiszen ezek a felajánlások a nehéz piaci körülmények között még inkább felértékelődnek, és segítséget jelentenek célkitűzéseink megvalósításához.

Vállalkozástól kapott támogatások:

| Támogató | Támogatás célja | Összeg Ft. |
|---------------------------------|-------------------------------------|-------------------|
| Sóstó-Gyógyfürdők Zrt. | VIDOR 2025 | 500 000 |
| Master Good Kft. | VIDOR 2025 | 30 000 000 |
| Coloplast Hungary Kft. | VIDOR 2025 | 1 000 000 |
| Ke-Víz 21 Zrt. | VIDOR 2025 | 3 500 000 |
| Nyírségvíz Zrt. | VIDOR 2025 | 500 000 |
| Mozaik Med Kft. | VIDOR 2025 | 100 000 |
| Softtech Kft. | VIDOR 2025 | 1 000 000 |
| Újmajori Szabadidőpark Kft | VIDOR 2025 | 1 000 000 |
| Révész Logisztikai Holding Zrt. | évad támogatás | 1 500 000 |
| Master Good Kft. | évad támogatás | 300 000 |
| Hübner-H Kft. | évad támogatás | 1 500 000 |
| Hübner-H Kft | A dzsungel könyve előadás támogatás | 1 000 000 |
| Ke-Víz 21 Zrt. | évad támogatás | 1 500 000 |

| | | |
|----------------------------|----------------|-------------------|
| Marsó Kft. | évad támogatás | 750 000 |
| Tassy és Társa Kkt. | évad támogatás | 300 000 |
| Újmajori Szabadidőpark Kft | évad támogatás | 750 000 |
| Összesen | | 45 200 000 |

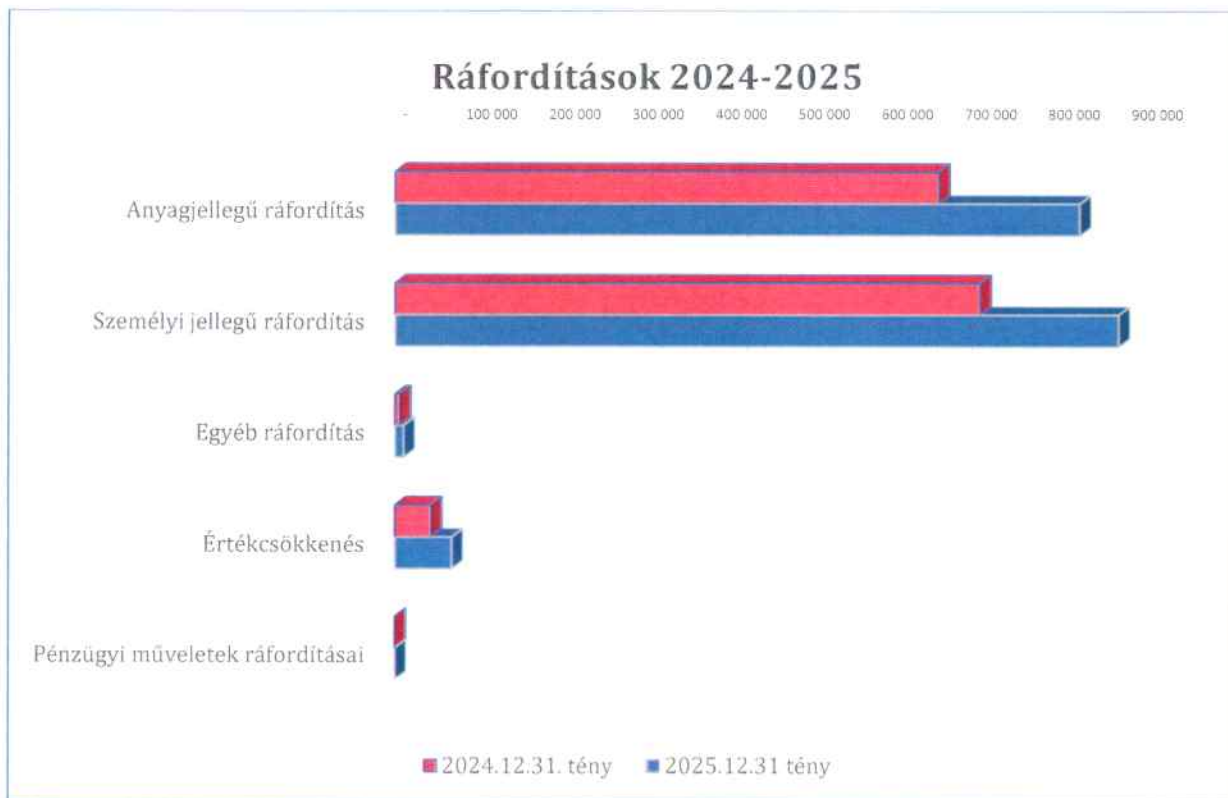
Pályázati bevételek

A pályázati bevételek terén mutatkozó 38,29%-os elmaradás nem az aktivitás hiányára, hanem az egyre szűkülő pályázati forrásokra, a pályázati kiírások tervezettől eltérő ütemezésére vezethető vissza. A pályázatok egy részének megvalósítása, elszámolása folyamatban van, ezért is mutatkozik az eltérés a terveinkhez képest.

2.1.3 Pénzügyi műveletek bevétele

A pénzügyi műveletek bevételei 10 448 e Ft összegben realizálódtak, amely 8,73%-os növekedést jelent az előző évhez képest, és több mint kétszerese a tervezett értéknek. A kedvező teljesítés a tudatos likviditásgazdálkodás eredménye: a Társaság a szabad pénzeszközeit rövid lejáratú, kamatozó konstrukciókban helyezte el, amely a vizsgált időszakban stabil többletbevételt biztosított a társaságunk számára.

2.2 Ráfordítások



A társaság 2025. évi gazdálkodását a költségszerkezet tudatos monitoringja jellemezte. A ráfordítások bázisévhez képest mutatott növekedése összhangban maradt a bevételeink bővülésével. A bevételeink emelkedése megteremtette azt a pénzügyi fedezetet, amely lehetővé tette a működéshez szükséges erőforrások (anyagok, humánerőforrás, szolgáltatások) bővítését, így a költségszint emelkedése mellett is meg tudtuk őrizni a gazdálkodás stabilitását és a fenntartható növekedést.

2.2.1. Anyagjellegű ráfordítások

A 2025. üzleti évben az anyagjellegű ráfordítások összege 822 372 e Ft volt, amely a tervezett előirányzatot 17,32%-kal, az előző évi teljesítést pedig 25,95%-kal haladta meg.

Az egyes költségnemek eltérő alakulást mutattak: az anyagköltségek a tervszint alatt teljesültek, míg az igénybe vett szolgáltatások költségei jelentős mértékben meghaladták az előirányzatot. A szerkezetváltozás alapvetően a termelési költségekhez, Szabadtéri Nyár 2025, és a VIDOR Fesztiválhoz kapcsolódó szolgáltatási igények növekedésére vezethető vissza.

| Megnevezés | 2024.12.31. tény | 2025 évi terv | 2025.12.31 tény | 2025.12.31 tény/2025. évi terv | 2025.12.31 tény/ 2024.12.31. tény |
|--|---------------------|----------------|--------------------|--------------------------------------|--|
| ANYAGKÖLTSEÉG ÖSSZESEN | 122 019 | 169 870 | 137 767 | 81,10% | 112,91% |
| Vásárolt anyagok költségei összesen | 50 604 | 75 350 | 58 659 | 77,85% | 115,92% |
| <i>Produkciónkkal kapcsolatos anyagköltsége</i> | 37 457 | 60 700 | 46 920 | 77,30% | 125,26% |
| Díszletköltség | 17 271 | 29 000 | 24 277 | 83,71% | 140,57% |
| Jelmezköltség | 9 506 | 16 000 | 9 510 | 59,44% | 100,04% |
| Bútor- és kellékköltség | 3 019 | 4 500 | 2 305 | 51,22% | 76,35% |
| Fodrászati anyagköltség | 544 | 1 200 | 566 | 47,17% | 104,04% |
| Világítástechnikai anyagköltség | 3 195 | 4 000 | 7 632 | 190,80% | 238,87% |
| Hangtechnikai anyagköltség | 3 619 | 5 000 | 2 081 | 41,62% | 57,50% |
| Produkciónkkal kapcsolatos egyéb anyagköltség | 303 | 1 000 | 549 | 54,90% | 181,19% |
| <i>Nem produkcionkkal kapcsolatos anyagköltsége</i> | 13 147 | 14 650 | 11 739 | 80,13% | 89,29% |
| Épület-karbantartási anyagok költsége | 11 195 | 11 300 | 7 128 | 63,08% | 63,67% |
| Járművek karbantartási anyagköltsége | 573 | 1 500 | 945 | 63,00% | 164,92% |
| Egyéb gép berendezés anyagköltsége | 161 | 850 | 198 | 23,29% | 122,98% |
| Bútorok, berendezési tárgyak | 1 218 | 1 000 | 3 468 | 346,80% | 284,73% |
| Egy éven belül elhasználódó anyagi eszközök költségei | 24 856 | 29 400 | 25 289 | 86,02% | 101,74% |
| Munkaruha | 1 510 | 1 500 | 796 | 53,07% | 52,72% |
| Nyomtatvány, irodaszer beszerzés | 1 965 | 2 500 | 2 853 | 114,12% | 145,19% |
| Dekorációs anyagok | 223 | 300 | 546 | 182,00% | 244,84% |
| Gyógyszer | 40 | 300 | 0 | 0,00% | 0,00% |
| Tisztítószer, mosószer | 3 053 | 4 000 | 2 926 | 73,15% | 95,84% |
| Egyéb anyag költségek | 1 999 | 2 300 | 1 408 | 61,22% | 70,44% |
| Plakát | 3 984 | 5 000 | 4 049 | 80,98% | 101,63% |
| Műsorfüzet, szórólap | 12 082 | 13 500 | 12 711 | 94,16% | 105,21% |
| Energiahordozók anyagköltsége | 42 142 | 60 120 | 48 310 | 80,36% | 114,64% |
| Áramköltség | 35 569 | 52 000 | 41 462 | 79,73% | 116,57% |
| Vízdíj költsége | 6 178 | 7 500 | 5 951 | 79,35% | 96,33% |
| Gázköltség | 395 | 620 | 897 | 144,68% | 227,09% |
| Üzemanyag | 4 417 | 5 000 | 5 509 | 110,18% | 124,72% |
| IGÉNYBE VETT SZOLGÁLTATÁSOK KÖLTSEGEI | 486 211 | 492 616 | 640 132 | 129,95% | 131,66% |
| Szállítás-rakodás költségei | 2 357 | 5 000 | 4 739 | 94,78% | 201,06% |
| Bérleti díjak | 20 577 | 34 300 | 40 957 | 119,41% | 199,04% |

| | | | | | |
|--|----------------|----------------|----------------|-----------------|-----------------|
| Karbantartási költségek | 32 265 | 37 400 | 36 325 | 97,13% | 112,58% |
| Épület-karbantartás költségek | 24 194 | 20 700 | 25 005 | 120,80% | 103,35% |
| Járművek karbantartási költsége | 366 | 1 000 | 382 | 38,20% | 104,37% |
| Színpadtechnikai berendezések karbantartási költségei | 5 110 | 10 000 | 9 018 | 90,18% | 176,48% |
| Lift karbantartás, javítás | 1 843 | 3 000 | 1 022 | 34,07% | 55,45% |
| Egyéb gép, berendezés karbantartási költsége | 654 | 1 200 | 564 | 47,00% | 86,24% |
| Egyéb karbantartási költségek | 98 | 1 500 | 334 | 22,27% | 340,82% |
| Hirdetés-, reklám-, propaganda költségek | 23 141 | 22 300 | 22 215 | 99,62% | 96,00% |
| Produkciónkkal kapcsolatos hirdetés, reklám | 22 909 | 22 000 | 22 125 | 100,57% | 96,58% |
| Általános célú hirdetés, reklám, propagandaköltség | 232 | 300 | 90 | 30,00% | 38,79% |
| Oktatás és továbbképzés költségei | 541 | 1 000 | 922 | 92,20% | 170,43% |
| Utazási és kiküldetési költségek | 689 | 650 | 8 059 | 1239,85% | 1169,67% |
| Könyvviteli szolgáltatások költségei | 1 320 | 1 584 | 1 320 | 83,33% | 100,00% |
| Egyéb igénybevett szolgáltatások | 405 321 | 390 382 | 525 595 | 134,64% | 129,67% |
| <i>Produkciónkkal kapcsolatos igénybevett szolgáltatások</i> | 238 880 | 214 800 | 337 650 | 157,19% | 141,35% |
| Fellépti díjak | 26 706 | 28 000 | 36 695 | 131,05% | 137,40% |
| Statiszta díjak | 9 353 | 12 000 | 18 353 | 152,94% | 196,23% |
| Rendezői díjak | 16 665 | 22 000 | 15 447 | 70,21% | 92,69% |
| Tervezői díjak | 14 550 | 16 000 | 12 760 | 79,75% | 87,70% |
| Megírási díjak | 800 | 1 200 | 0 | 0,00% | 0,00% |
| Dramaturgiai díjak | 2 055 | 2 500 | 900 | 36,00% | 43,80% |
| Koreográfia díja | 3 613 | 4 000 | 4 122 | 103,05% | 114,09% |
| Zeneszerzés díja | 2 458 | 4 100 | 3 000 | 73,17% | 122,05% |
| Produkciónkkal kapcsolatos egyéb költségek | 162 680 | 125 000 | 246 373 | 197,10% | 151,45% |
| <i>Üzemeltetéssel kapcsolatos igénybevett szolgáltatások költsége</i> | 166 441 | 175 582 | 187 945 | 107,04% | 112,92% |
| <i>Rezsiköltség</i> | <i>50 369</i> | <i>58 000</i> | <i>49 264</i> | <i>84,94%</i> | <i>97,81%</i> |
| Távhő díja | 34 002 | 38 000 | 30 635 | 80,62% | 90,10% |
| Csatornadíj | 5 470 | 6 500 | 5 193 | 79,89% | 94,94% |
| Szemétszállítás | 1 544 | 1 800 | 1 400 | 77,78% | 90,67% |
| Takarítás, rovarirtás, parkfenntartás | 9 353 | 11 700 | 12 036 | 102,87% | 128,69% |
| <i>Fenntartással kapcsolatos költségek</i> | <i>4 195</i> | <i>4 700</i> | <i>4 455</i> | <i>94,79%</i> | <i>106,20%</i> |
| Postaköltség | 827 | 1 000 | 797 | 79,70% | 96,37% |
| Telefondíj, internet, TV előfizetési díj | 3 368 | 3 700 | 3 658 | 98,86% | 108,61% |
| <i>Egyéb szolgáltatások</i> | <i>111 877</i> | <i>112 882</i> | <i>134 226</i> | <i>118,91%</i> | <i>119,98%</i> |
| Tűz- és munkavédelmi szolgáltatás | 4 030 | 5 500 | 4 135 | 75,18% | 102,61% |

| | | | | | |
|---|----------------|----------------|----------------|----------------|----------------|
| Műszaki diszpécseri,-és vaevonvédelmi szolgáltatás | 51 455 | 56 982 | 57 385 | 100,71% | 111,52% |
| Jogi tanácsadás díja | 3 973 | 1 400 | 2 005 | 143,21% | 50,47% |
| Egyéb szolgáltatások | 21 985 | 19 000 | 27 167 | 142,98% | 123,57% |
| Jogdíj | 30 434 | 30 000 | 43 534 | 145,11% | 143,04% |
| EGYÉB SZOLGÁLTATÁSOK KÖLTSÉGEI | 17 940 | 13 263 | 15 303 | 115,38% | 85,30% |
| Hatósági igazgatási, szolgáltatási díjak, illetékek | 484 | 163 | 277 | 169,94% | 57,23% |
| Illetékek költsége | 484 | 163 | 277 | 169,94% | 57,23% |
| Pénzügyi, befektetési szolgáltatási díjak | 7 812 | 8 500 | 10 254 | 120,64% | 131,26% |
| Biztosítási díj | 4 111 | 4 000 | 3 692 | 92,30% | 89,81% |
| Különféle egyéb költségek | 5 533 | 600 | 1 080 | 180,00% | 19,52% |
| <i>Eladott áruk beszerzési értéke</i> | <i>182</i> | <i>200</i> | <i>286</i> | <i>143,00%</i> | <i>157,14%</i> |
| <i>Eladott (közvetített) szolgáltatások beszerzési értéke</i> | <i>26 593</i> | <i>25 000</i> | <i>28 884</i> | <i>115,54%</i> | <i>108,62%</i> |
| Anyagjellegű ráfordítások összesen | 652 945 | 700 949 | 822 372 | 117,32% | 125,95% |

2.2.1.1. Anyagköltségek

Az anyagköltségek összege 137 767 e Ft volt, amely a terv 81,10%-os teljesítését jelenti, ugyanakkor az előző évhez viszonyítva mérsékelt növekedést mutat. Az alulteljesítés elsősorban a hatékony készletgazdálkodásnak és az erőforrások tudatos felhasználásának köszönhető.

Vásárolt anyagok költségei

A vásárolt anyagok költsége tartalmazza a produciókhoz kapcsolódó díszlet-, jelmez-, bútor-, kellék- és fodrászati anyagokat, valamint az épületek, járművek és berendezések karbantartásához szükséges anyagokat.

A produciókhoz kapcsolódó anyagköltségek összességében a tervezett szint alatt maradtak. A költségek mérséklését elősegítette a meglévő raktári készletek tudatos felhasználása, díszletelemek és jelmezek újrahasznosítása, valamint kész díszletek beszerzése más színháztól.

Az egyes részterületek eltérően alakultak: a világítástechnikai anyagköltségek jelentősen meghaladták a tervezettet (7 632 e Ft), amely a bemutatók látványvilágához szükséges

korszerű technikai elemek beszerzésével magyarázható. Ezzel szemben a hangtechnikai anyagköltségek a tervezett alatt maradtak.

A nem termeléshez kapcsolódó anyagköltségek 11 739 e Ft összegben realizálódtak, amely a terv alatt maradt. Ezen belül meghatározó tételt jelentettek az épület-karbantartási anyagok és a berendezési tárgyak pótlása.

2025-ben 3 468 e Ft összegben került sor az irodákban, a büfében és a teraszon található, elhasznált bútorkészlet részleges cseréjére, amely az üzemeltetés biztonságát és az infrastruktúra színvonalának fenntartását szolgálta.

Egy éven belül elhasználódó anyagi eszközök

Az egy éven belül elhasználódó eszközök költsége 25 289 e Ft volt, amely a terv 86,02%-os teljesítését jelenti.

Ezen költségcsoport tartalmazza többek között a nyomtatvány- és irodaszer-beszerzéseket, dekorációs anyagokat, tisztítószereket, plakátokat, műsorfüzeteket és szórólapokat. Az egyes tételek többsége a tervezett szint közelében alakult, a felhasználás mértékét elsősorban a termelési és egyéb kulturális események száma határozta meg.

Energiahordozók anyagköltsége

Az energiahordozók költsége összességében 48 310 e Ft volt, amely a tervezett előirányzat 80,36%-os teljesítését jelenti.

A villamosenergia-felhasználás költsége a tervszint alatt alakult, míg a gázköltség az előirányzatot meghaladta. A gázfelhasználás költsége 897 e Ft volt, amely elsősorban a Bencs Villa fűtési igényéből adódott.

Az energiaszolgáltatások igénybevétele önkormányzati tulajdonú gazdasági társaságokkal kötött konzorciumi megállapodás keretében történik. A villamosenergia-beszerzés 2025-ben tőzsdei árindexált konstrukcióban valósult meg, amely a tervezés során bizonytalansági tényezőt jelentett, ugyanakkor az év során a tényleges árak kedvezőbben alakultak a vártnál.

Az energiafelhasználás alakulását jelentősen befolyásolták az időjárási körülmények, valamint a fűtési időszak hossza és intenzitása.

Üzemanyagköltség

Az üzemanyagköltség 5 509 e Ft összegben realizálódott, amely 10,18%-kal haladta meg a tervezett szintet. A növekedés egyrészt az év során megvalósított tájelőadásokhoz kapcsolódó többlet-utazásokkal, másrészt az üzemanyagárak ingadozásával magyarázható.

2.2.1.2. Igénybe vett szolgáltatások költségei

Az igénybe vett szolgáltatások költsége 640 132 e Ft volt, amely a terv 129,95%-os teljesítését jelenti. A jelentős növekedés elsősorban a produkciókhoz, fesztiválokhoz és egyéb kulturális eseményekhez kapcsolódó szolgáltatási igények emelkedéséből adódott.

A szállítási költségek a tervezett szint közelében alakultak, figyelembe véve a tájelőadások logisztikai igényeit.

A **bérleti díjak** meghaladták a tervezett szintet, amely részben a tulajdonosi díjemelések, részben az eszköz- és helyiségbérlések növekvő költségeinek következménye.

A **karbantartási költségek** összességében a tervek közelében alakultak, ugyanakkor az inflációs hatások az egyes szolgáltatások díjában érezhetőek voltak.

Az **épület-karbantartás** költsége 25 005 e Ft volt, amely meghaladta a tervezett összeget. A tárgyévben több jelentős karbantartási és felújítási munka valósult meg, többek között a homlokzati felújítás, villamos biztonsági felülvizsgálat, festési munkák, valamint vizesblokkok felújítása.

A **marketing és reklám** költségek 22 215 e Ft összegben realizálódtak, amely megfelel a tervezett szintnek. A marketingtevékenység eredményeként nőtt a bérlet- és jegyértékesítés volumene, így a ráfordítások megtérülése biztosított volt.

Az oktatási és továbbképzési költségek 922 e Ft összegben teljesültek, amely az értékesítési és műszaki munkatársak szakmai képzését szolgálta.

Produkcókkal kapcsolatos szolgáltatások

A **produkciókhoz kapcsolódó szolgáltatások** költsége jelentősen meghaladta a tervezett értéket, amely az előadások számának növekedésével és a nagyszabású produkciók megvalósításával magyarázható. A fellépti díjak 36 695 e Ft összegben realizálódtak.

A növekedés indoka a vendégművészek bevonása, amely a művészeti színvonal fenntartását, a társulat kiegyensúlyozott terhelését, és a közönségvonzó képesség erősítését szolgálta.

A statiszta díjak növekedését a nagy statisztériát igénylő produkciók indokolták, amelyek megvalósítása szakmai szempontból indokolt és gazdaságilag is megtérülő volt.

A produkciókkal kapcsolatos egyéb költségek jelentős részét a VIDOR Fesztivál, a Szabadtéri Nyár és egyéb kiemelt programok költségei tették ki. A tervezettől való eltérés oka, hogy a programok teljes finanszírozási kerete a költségvetés készítésekor még nem állt rendelkezésre. A kötelezettségvállalások minden esetben a bevételi lehetőségek figyelembevételével történtek, így a rendezvények pénzügyi szempontból is eredményesen zárultak.

Üzemeltetéssel kapcsolatos szolgáltatások

Az üzemeltetéssel kapcsolatos szolgáltatások költsége 187 945 e Ft volt, amely kis mértékben haladta meg a tervezett szintet.

A rezsiköltségek a tervezettnél alacsonyabban alakultak. A távhő-felhasználás csökkenéséhez hozzájárult a fűtési rendszer korszerűsítése és az épületfelügyeleti rendszer fejlesztése, amely hatékonyabb energiafelhasználást tett lehetővé.

Az egyéb szolgáltatások költségei – beleértve a vagyonvédelmi, jogi és munkavédelmi szolgáltatásokat – összességében meghaladták a tervezett szintet. A jogdíjak jelentős növekedése elsősorban a zenés előadások magas előadásszámából, valamint a jogdíjrendszer általános drágulásából adódott.

2.2.1.3. Egyéb szolgáltatások költségei

Az egyéb szolgáltatások költségei 15 303 e Ft összegben realizálódtak. A költségcsoport tartalmazza többek között az illetékeket, biztosítási díjakat és pénzügyi szolgáltatási díjakat.

A pénzügyi szolgáltatások költségei a pénzforgalom volumenének növekedésével arányosan emelkedtek, így a bankköltségek a tervezett szintet meghaladták.

2.2.2. Személyi jellegű ráfordítások

| Megnevezés | 2024.12.31. tény | 2025 évi terv | 2025.12.31 tény | 2025.12.31 tény/2025. évi terv | 2025.12.31 tény/ 2024.12.31 tény |
|---|---------------------|----------------|--------------------|--------------------------------------|---|
| létszám (fő) | 94 | 103 | 97 | 94,17% | 103,19% |
| | e Ft | e Ft | e Ft | % | % |
| BÉRKÖLTSÉG | 577 301 | 707 620 | 699 674 | 98,88% | 121,20% |
| Munkavállalók munkabér költsége | 460 504 | 570 645 | 545 298 | 95,56% | 118,41% |
| Túlóra | 18 063 | 20 281 | 21 665 | 106,82% | 119,94% |
| Jutalom | 50 000 | 70 129 | 81 436 | 116,12% | 162,87% |
| Többletmunka | 19 862 | 22 065 | 24 760 | 112,21% | 124,66% |
| Megbízási díj | 28 872 | 24 500 | 26 515 | 108,22% | 91,84% |
| SZEMÉLYI JELLEGŰ EGYÉB KIFIZETÉSEK | 56 956 | 79 111 | 88 030 | 111,27% | 154,56% |
| <i>Egyéb személyi jellegű kifizetések</i> | <i>50 803</i> | <i>71 959</i> | <i>79 428</i> | 110,38% | 156,35% |
| Törzsgárda jutalom | 802 | 2 750 | 2 750 | 100,00% | 342,89% |
| Jubileumi jutalom | 1 200 | 11 204 | 11 335 | 101,17% | 944,58% |
| Napidíj | 288 | 1 540 | 2 994 | 194,42% | 1039,58% |
| Betegszabadság, táppénz | 2 470 | 2 450 | 2 502 | 102,12% | 101,30% |
| Jogdíj | 2 185 | 2 500 | 1 564 | 62,56% | 71,58% |
| Fizetett hozzájár. Cafeteria (Bruttó 450.000.- Ft/fő) | 23 557 | 28 062 | 31 633 | 112,73% | 134,28% |
| Dolgozók baleset-és életbiztosítása | 1 172 | 1 400 | 933 | 66,64% | 79,61% |
| Felügyelő bizottság díjazása | 2 280 | 2 280 | 2 280 | 100,00% | 100,00% |
| Munkába járás költsége | 3 199 | 3 200 | 2 986 | 93,31% | 93,34% |
| Reprezentációs költségek | 8 228 | 7 000 | 11 880 | 169,71% | 144,39% |
| Személyi jellegű egyéb kifizetések | 441 | 500 | 345 | 69,00% | 78,23% |
| Ajándék utalványok, ajándék | 4 981 | 9 073 | 8 226 | 90,66% | 165,15% |
| <i>Kifizetőt terhelő személyi jövedelemadó</i> | 6 153 | 7 152 | 8 602 | 120,27% | 139,80% |
| Béren kívüli juttatás, cégtelefon utáni SZJA | 6 153 | 7 152 | 8 602 | 120,27% | 139,80% |
| BÉRJÁRULÉKOK | 68 622 | 85 270 | 81 460 | 95,53% | 118,71% |
| Szociális hozzájárulási adó | 60 218 | 74 801 | 72 038 | 96,31% | 119,63% |
| Rehabilitációs hozzájárulás | 8 404 | 10 469 | 9 422 | 90,00% | 112,11% |
| Személyi jellegű ráfordítások összesen | 702 879 | 872 001 | 869 164 | 99,67% | 123,66% |

A személyi jellegű ráfordítások összege 2025-ben 869 164 e Ft volt, amely a tervezett előirányzat 99,67%-os teljesítését jelenti, és 23,66%-kal haladja meg az előző évi szintet. A munkavállalói létszám 97 fő volt, amely meghaladja a 2024. évi 94 fős létszámot, ugyanakkor 5,83%-kal elmarad a 2025. évre tervezett 103 főtől. Az alacsonyabb tényleges létszám több munkakör betöltetlenségével magyarázható.

2.2.2.1. Bérköltés

A bérköltés tartalmazza az alapbéreket, túlórákat, jutalmakat, többletmunkadíjakat és megbízási díjakat.

A bérköltés 2025-ben 699 674 e Ft összegben realizálódott, amely a terv 98,88%-os teljesítését jelenti, és 21,20%-kal haladja meg az előző évi szintet. A terv alatti teljesítés elsődleges oka a tervezettnél alacsonyabb létszám volt. Általános béremelés a tárgyévben nem történt, azonban egyes kulcspozíciókban indokolt bérkorrekcióra került sor a munkaerő-megtartás és a piaci bérszintekhez való igazodás érdekében.

A munkabérek költsége 545 298 e Ft volt, amely a tervezett előirányzat 95,56%-át teszi ki. Az eltérés elsősorban az év során fennálló betöltetlen álláshelyek következménye.

A **túlórafizetések** összege 21 665 e Ft volt, amely 6,82%-kal meghaladta a tervezett szintet. A növekedés oka egyrészt a művészeti állományra kiterjesztett munkaidőkeret alkalmazása, másrészt a megbetegedések miatt elmaradt 16 előadás pótlásához kapcsolódó többletmunkavégzés.

A jutalom kifizetések összege 81 436 e Ft volt, amely meghaladta az üzleti tervben megfogalmazott előirányzatot. A többlet elsősorban a kiemelkedő szakmai teljesítmények, az év során végzett megfeszített munka elismeréséhez kapcsolódott.

A **többletmunkadíjak** 24 760 e Ft összegben realizálódtak, amely a magas előadásszámból adódó túli kifizetésekkel, valamint a VIDOR Fesztivál során végzett többletfeladatokkal magyarázható.

A **megbízási díjak** összege 26 515 e Ft volt, amely meghaladta a tervezett értéket. Az eltérés oka részben az adózási szabályok változása, amelynek következtében több művész és alkotó vállalkozási formáját megszüntette, így foglalkoztatásuk megbízási jogviszony

keretében történt. Emellett a betöltetlen álláshelyek pótlására is sor került külső szakemberek bevonásával.

2.2.2.2. Személyi jellegű egyéb kifizetések

A személyi jellegű egyéb kifizetések összege 88 030 e Ft volt, amely a tervezett előirányzatot 11,27%-kal haladta meg, és jelentősen meghaladta az előző évi szintet is.

E költségcsoport tartalmazza többek között a betegszabadság költségeit, a munkába járás költségtérítését, a kiküldetések napidíját, a cafeteria-juttatásokat, a dolgozók biztosítási díjait, a reprezentációs költségeket, valamint a törzsgárda- és jubileumi jutalmakat.

A törzsgárda- és jubileumi jutalmak a jogszabályi előírásoknak megfelelően, a tervezett szinten kerültek kifizetésre.

A napidíjak összege meghaladta a tervezett értéket, amely elsősorban a Lázár Ervin Program vidéki helyszínein megvalósított előadások maga számával, és a számos tájelőadással magyarázható.

A cafeteria-juttatások költsége 31 633 e Ft volt, amely 12,73%-kal haladta meg a tervezett összeget. Az eltérés az év közben engedélyezett többletjuttatással magyarázható, melyet a

jutalomhoz hasonlóan a tulajdonossal történt egyeztetések után, a rendelkezésre álló fedezet terhére fizettünk ki dolgozóink részére.

A reprezentációs költségek 11 880 e Ft összegben realizálódtak, amely jelentősen meghaladta a tervezett szintet. A növekedés elsősorban a VIDOR Fesztiválhoz **kapcsolódó** rendezvények, valamint a kiemelt vendégek és VIP látogatók fogadásával összefüggő többletkiadások következménye

2.2.2.3. Bérjárulékok

A bérjárulékok összege 81 460 e Ft volt, amely a tervezett előirányzat 95,53%-os teljesítését jelenti.

A költségcsoport tartalmazza a szociális hozzájárulási adót és a rehabilitációs hozzájárulást. A teljesítés a bérköltségek tényleges alakulásával arányosan változott, így a terv alatti bérkifizetések a járulékok összegében is megjelentek.

Összegzés

A személyi jellegű ráfordítások összességében a tervezett előirányzatnak megfelelően, fegyelmezett bérgazdálkodás mellett kerültek felhasználásra. A költségek alakulását elsősorban a létszám alakulása, a produkciós feladatok volumenének növekedése, valamint az év közben jelentkező többletfeladatok határozták meg.

2.2.3. Egyéb ráfordítások

| Megnevezés | 2024.12.31. tény | 2025 évi terv | 2025.12.31 tény | 2025.12.31 tény/2025. évi tervek | 2025.12.31 tény/ 2024.12.31 tény |
|---|---------------------|------------------|--------------------|--|---|
| | e Ft | e Ft | e Ft | % | % |
| <i>Értékesített tárgyi eszközök könyv szerinti értéke</i> | 0 | 0 | 0 | 0,00% | 0,00% |
| <i>Mérlegfordulónap előtt bekövetkezett, üzleti évhez kapcs. ráfordítások</i> | 0 | 0 | 0 | 0,00% | 0,00% |
| <i>Céltartalék várható kötelezettségre</i> | 0 | 0 | 0 | 0,00% | 0,00% |
| <i>Bírság, kötbér, kés. kamat, kártérítés</i> | 1 467 | 0 | 2 031 | 0,00% | 138,45% |
| Adók, illetékek, hozzájárulások | 4 557 | 4 992 | 8 330 | 166,87% | 182,80% |
| <i>Önkormányzattal els. adók, illetékek</i> | 4 557 | 4 992 | 8 330 | 166,87% | 182,80% |
| <i>Gépjármű súlyadó, helyi iparűzési adó</i> | 4 065 | 4 500 | 7 742 | 172,04% | 190,46% |
| <i>Cégautóadó</i> | 492 | 492 | 588 | 119,51% | 119,51% |
| Különféle egyéb ráfordítások | 20 | 100 | 6 | 6,00% | 30,00% |
| <i>Behajthatatlan követelés, egyéb ráf.</i> | 0 | 0 | 0 | 0,00% | 0,00% |
| <i>Hiányzó készletek könyv szerinti értéke</i> | 0 | 0 | 0 | 0,00% | 0,00% |
| <i>Tiszteletjegyek ÁFA</i> | 20 | 100 | 6 | 6,00% | 30,00% |
| <i>Árfolyam veszteség</i> | 0 | 0 | 0 | 0,00% | 0,00% |
| EGYÉB RÁFORDÍTÁSOK | 6 044 | 5 092 | 10 367 | 203,59% | 171,53% |
| PÉNZÜGYI MŰVELETEK RÁFORDÍTÁSAI | 0 | | 36 | 0,00% | 0,00% |

Az összes egyéb ráfordítás 10.367 e Ft, mely 203,59 %-a a tervezettnél. Az iparűzési adót és a cégautóadót jogszabályoknak megfelelően bevallottuk és megfizettük, teljesítése magasabb a tervezettnél, 166,87% -os. A magasabb összegű bevétel, a visszafogott anyagköltség miatt a HIPA összege a tervezettnél magasabb összegű.

3. MÉRLEG

ezer Forintban

| Mérlégsor | A tétel megnevezése | 2024.12.31. tény | 2025.12.31. tény |
|-----------|---|------------------|------------------|
| 1 | A. Befektetett eszközök (02.+10.+18. sor) | 270 396 | 339 739 |
| 2 | I. IMMATERIÁLIS JAVAK (03.-09. sorok) | 500 | 4 661 |
| 5 | Vagyoni értékű jogok | 500 | 4661 |
| 10 | II. TÁRGYI ESZKÖZÖK (11.-17. sorok) | 269 896 | 335 078 |
| 11 | Ingtatlanok és a kapcsolódó vagyoni értékű jogok | 186 272 | 195 391 |
| 12 | Műszaki berendezések, gépek, járművek | 68 952 | 87 026 |
| 13 | Egyéb berendezések, felszerelések, járművek | 14 672 | 34 711 |
| 15 | Beruházások, felújítások | 0 | 17 950 |
| 26 | B. Forgóeszközök (27.+34.+40.+45. sor) | 546 300 | 495 717 |
| 27 | I. KÉSZLETEK (28.-33. sorok) | 1 232 | 1 561 |
| 28 | Anyagok | 1 232 | 1 561 |
| 34 | II. KÖVETELÉSEK (35.-39. sorok) | 31 966 | 42 248 |
| 35 | Követelések áruszállításból és szolgáltatásból (vevők) | 9 470 | 14 047 |
| 39 | Egyéb követelések | 22 496 | 28 201 |
| 45 | IV. PÉNZESZKÖZÖK (46.-47. sorok) | 513 102 | 451 908 |
| 46 | Pénztár, csekkek | 472 | 591 |
| 47 | Bankbetétek | 512 630 | 451 317 |
| 48 | C. Aktív időbeli elhatárolások (49.-51. sorok) | 1 677 | 2 208 |
| 50 | Költségek, ráfordítások aktív időbeli elhatárolása | 1 677 | 2 208 |
| # | ESZKÖZÖK ÖSSZESEN (01.+26.+48. sor) | 818 373 | 837 664 |
| 53 | D. Saját tőke (54.+56.+57.+58.+59.+60.+61. sor) | 330 803 | 345 987 |
| 54 | I. JEGYZETT TŐKE | 53 000 | 53 000 |
| 57 | III. TŐKETARTALÉK | 59 697 | 59 697 |
| 58 | IV. EREDMÉNYTARTALÉK | 194 936 | 218 106 |
| 61 | VII. ADÓZOTT EREDMÉNY | 23 170 | 15 184 |
| 66 | F. Kötelezettségek (67.+71.+80. sor) | 378 475 | 362 693 |
| 80 | III. RÖVID LEJÁRATÚ KÖTELEZETTSÉGEK (81. és 83.-89. sorok) | 378 475 | 362 693 |
| 85 | Kötelezettségek áruszállításból és szolgáltatásból (száll.) | 39 124 | 36 167 |
| 89 | Egyéb rövid lejáratú kötelezettségek | 339 351 | 326 526 |
| 90 | G. Passzív időbeli elhatárolások (91.-93. sorok) | 109 095 | 128 984 |
| 91 | Bevételek passzív időbeli elhatárolása | 109 095 | 128 984 |
| # | FORRÁSOK ÖSSZESEN (53.+62.+66.+90. sor) | 818 373 | 837 664 |

4. EREDMÉNYKIMUTATÁS

| Megnevezés | 2024.12.31. tény | 2025 évi terv | 2025.12.31 tény | 2025.12.31 tény/2025. évi terv | 2025.12.31 tény/ 2024.12.31 tény |
|---|---------------------|---------------|--------------------|--------------------------------------|---|
| | e Ft | e Ft | e Ft | % | % |
| 01. Belföldi értékesítés nettó árbevétele | 341 886 | 354 800 | 434 346 | 122,42% | 127,04% |
| I. Értékesítés nettó árbevétele | 341 886 | 354 800 | 434 346 | 122,42% | 127,04% |
| III. Egyéb bevételek | 1 077 196 | 1 265 323 | 1 340 511 | 105,94% | 124,44% |
| 05. Anyagköltség | 122 019 | 169 870 | 137 767 | 81,10% | 112,91% |
| 06. Igénybe vett szolgáltatások értéke | 486 211 | 492 616 | 640 132 | 129,95% | 131,66% |
| 07. Egyéb szolgáltatások értéke | 17 940 | 13 263 | 15 303 | 115,38% | 85,30% |
| 08. Eladott áruk beszerzési értéke | 182 | 200 | 286 | 143,00% | 157,14% |
| 09. Eladott (közvetített) szolgáltatások értéke | 26 593 | 25 000 | 28 884 | 115,54% | 108,62% |
| IV. Anyagjellegű ráfordítások | 652 945 | 700 949 | 822 372 | 117,32% | 125,95% |
| 10. Bérköltség | 577 301 | 707 620 | 699 674 | 98,88% | 121,20% |
| 11. Személyi jellegű egyéb kifizetések | 56 956 | 79 111 | 88 030 | 111,27% | 154,56% |
| 12. Bérjárulékok | 68 622 | 85 270 | 81 460 | 95,53% | 118,71% |
| V. Személyi jellegű ráfordítások | 702 879 | 872 001 | 869 164 | 99,67% | 123,66% |
| VI. Értékcsökkenési leírás | 43 581 | 40 000 | 68 127 | 170,32% | 156,32% |
| VII. Egyéb ráfordítások | 6 044 | 5 092 | 10 367 | 203,59% | 171,53% |
| A. ÜZEMI (ÜZLETI) TEV. EREDMÉNYE | 13 633 | 2 081 | 4 827 | 231,96% | 35,41% |
| 16. Egyéb kapott (járó) kamatok és kamatjellegű bevételek | 9 609 | 5 000 | 10 448 | 208,96% | 108,73% |
| VIII. Pénzügyi műveletek bevételei | 9 609 | 5 000 | 10 448 | 208,96% | 108,73% |
| 21. Pénzügyi műveletek egyéb ráfordításai | - | - | 36 | 0,00% | 0,00% |
| IX. Pénzügyi műveletek ráfordításai | - | - | 36 | 0,00% | 0,00% |
| B. PÉNZÜGYI MŰVELETEK EREDMÉNYE (VIII-IX) | 9 609 | 5 000 | 10 412 | 208,24% | 108,36% |
| E. ADÓZÁS ELŐTTI EREDMÉNY (A+B) | 23 242 | 7 081 | 15 239 | 215,21% | 65,57% |
| XII. Adófizetési kötelezettség | 72 | | 55 | 0,00% | 76,39% |
| F. ADÓZOTT EREDMÉNY (E-XII) | 23 170 | 7 081 | 15 184 | 214,43% | 65,53% |

5. BERUHÁZÁSOK AZ ÜZLETI ÉVBEN

| TÁRGY | ÖSSZEG |
|-----------------------------------|--------------------|
| 4 db Notebook | 950 197 |
| Asztali körfűrész | 331 030 |
| Led TV | 278 267 |
| Magasnyomású mosó | 203 750 |
| 20 db fényvető | 2 370 000 |
| Fényvezérlő pult | 977 000 |
| Mikroport, végerősítő | 14 864 940 |
| 14 db fényvető | 16 114 600 |
| Klímák | 1 390 200 |
| SZINDBÁD mozi VR fejlesztés | 2 800 000 |
| Kamara színpad padló csere | 12 990 893 |
| Jetro licenc+ telepítés | 616 065 |
| Szerver gép | 199 000 |
| 3 db DIMMER fényerőszabályzó | 983 400 |
| Skoda Octavia Joy szgk. | 11 638 000 |
| Tárgyaló LED TV | 188 976 |
| Akkus porszívó | 196 850 |
| LED fal | 11 788 000 |
| Lenovo laptop | 253 000 |
| Asus számítógép | 252 000 |
| Hálózati adattároló | 296 296 |
| Qlab 5 szoftver | 1 350 000 |
| Apple Mac mini 4 db | 1 451 142 |
| Apple Ipad Air | 240 680 |
| Kisértékű tárgyi eszköz beszerzés | 20 666 274 |
| Fűtés-hűtés korszerűsítés | 16 129 053 |
| Befejezetlen beruházás | 17 950 000 |
| Összesen | 137 469 613 |

A 2025. év során megvalósított beruházások elsődleges célja a Színház szakmai működésének korszerűsítése, a technikai háttér fejlesztése, valamint az üzembiztonság és a közönségélmény növelése volt.

Az informatikai eszközpark fejlesztése (notebookok, asztali számítógépek, szerver, hálózati adattároló, valamint szoftverbeszerzések) – a QLab 5 a hangtechnikai kiszolgálást, a Jetro rendszer a mindennapi adminisztratív munkavégzés hatékonyságát szolgálja, biztosítva a stabil és korszerű digitális működést. Az Apple eszközök beszerzése a hang- és látványtechnikai területen dolgozó szakemberek munkáját támogatja. A színház-technikai eszközök pótlása, fejlesztése kiemelt hangsúlyt kapott: a fénytechnikai eszközök (fényvetők, dimmerek, fényvezérlő pult) és hangtechnikai berendezések (mikroportok, végerősítők) korszerűsítése lehetővé teszi magasabb színvonalú előadások létrehozását, valamint a vendégprodukciók fogadását. A LED fal beszerzése a már meglévő elemekkel kiegészítve új vizuális lehetőségeket nyit meg az előadások látványvilágában. Az infrastrukturális beruházások – különösen a Kamara színpad padlócsereje, valamint a fűtés-hűtés rendszer korszerűsítése és klímaberendezések telepítése – a biztonságos és komfortos működési környezetet szolgálják mind a művészek, mind a közönség számára.

A Szindbád Színháztörténeti Rendezvénytér VR fejlesztése innovatív kulturális szolgáltatásként jelenik meg, hozzájárulva az intézmény kínálatának bővítéséhez és a fiatalabb közönségrétegek megszólításához. Az üzemeltetést támogató eszközbeszerzések (pl. magasnyomású mosó, ipari porszívó, körfűrész) a díszletgyártás, karbantartási feladatok hatékonyabb ellátását teszik lehetővé. A gépjárműbeszerzés az intézmény logisztikai feladatainak ellátását segíti.

A kisértékű tárgyi eszközök beszerzése folyamatosan biztosította a napi működéshez szükséges eszközállomány pótlását és bővítését.

Össességében a beruházások az intézmény működésének stabilitását, szakmai színvonalának emelését és hosszú távú fenntarthatóságát szolgálják.

6. BESZÁMOLÓ A 2025-BEN KAPOTT TÁMOGATÁSOK FELHASZNÁLÁSÁRÓL

Társaságunk a Közszolgáltatási szerződésben és Fenntartói megállapodásban foglaltaknak 2025-ben is maradéktalanul eleget tett. Az üzleti évben a tulajdonos által nyújtott 450.000 e Ft támogatást, az Önkormányzat közvetítésével a Kulturális és Innovációs Minisztérium 656.748 e Ft, a Belügyminisztérium a 2022-től a kulturális ágazat 20%-os béremelésének fedezetéül kiegészítő támogatásként nyújtott 77.561 e Ft-ot Társaságunk részére teljes összegben átutalta részünkre a kulturális közfeladat ellátásának finanszírozására. Jelentős összeget, 108.000 e Ft-ot számoltunk el pályázatokra. Ezen támogatások teljes mértékben felhasználásra kerültek az üzleti évben.

A felhasználás jogcímeit az alábbiakban részletezzük:

| Támogatás forrása | Támogatott cél | Támogatás összege (ezer Forintban) | Támogatás típusa | Felhasznált összegek jogcíme (ezer Forintban) | | |
|---------------------------------|-------------------------------------|------------------------------------|----------------------|---|---------|----------|
| | | | | személyi | dologi | felhalm. |
| NYMJV Nyíregyháza Önkormányzata | Működési támogatás | 450 000 | vissza nem térítendő | 100 000 | 350 000 | |
| Központi költségvetés | Központi költségvetési tám. | 656 748 | vissza nem térítendő | 421 000 | 215 748 | 20 000 |
| Központi költségvetés | EMMI bértámogatás | 77 561 | vissza nem térítendő | 77 561 | | |
| Munkaerőpiaci támogatás EU-s f. | Bértámogatás | 2 501 | vissza nem térítendő | 2 501 | | |
| KIM | Frankenstein c. prod. megvalósítása | 5 000 | vissza nem térítendő | 2 102 | 2 898 | |
| Bethlen G. Alapítvány | II.Henriktől III.Richárdig c. pr. | 1 000 | vissza nem térítendő | 158 | 842 | |
| KIM | Energetikai fejlesztés | 60 000 | vissza nem térítendő | | | 60 000 |
| KIM | Pinokkió c. produkció megvalósítása | 6 000 | vissza nem térítendő | 3 767 | 2 233 | |
| KIM | Idétlen időkig c. produkció megval. | 6 000 | vissza nem térítendő | 162 | 5 686 | 152 |
| KIM | Kurázsi mama c. prod. megvalósítása | 3 000 | vissza nem térítendő | 188 | 2 812 | |
| KIM | Online felület fejlesztése | 3 000 | vissza nem térítendő | 239 | 751 | 2 010 |
| KIM | Eszköz beszerzés | 6 000 | vissza nem térítendő | 51 | 5 949 | |
| KIM | Legénybúcsú c. produkció megval. | 15 000 | vissza nem térítendő | 566 | 14 434 | |
| KIM | Színházi nevelési program megval. | 3 000 | vissza nem térítendő | 1186 | 1814 | |

7. SZAKMAI BESZÁMOLÓ 2025 ÉVRŐL

Színház

A Móricz Zsigmond Színház a 2025-ös naptári évben is jelentős sikereket ért el, mind művészi értelemben, mind pedig a közönségre vonatkozó eléérések számát tekintve. A teátrum egyszerre eleget tett szórakoztató, élményszerző és kulturális elvárásoknak, miközben művészi és edukációs szempontok alapján is értékes missziót hajtott végre.

Az évet a Bartos Erika népszerű gyerekkönyve alapján Blaskó Borbála által színpadra alkalmazott és rendezett *Bogyó és Babóca újabb kalandjai* című előadással nyitotta a nyíregyházi teátrum a Bárány Frigyes Stúdióban. A legfiatalabb korosztály számára kiváló lehetőséget nyújtott a stúdiószínpad közvetlensége és intimitása, amelynek segítségével a színházba látogató gyerekek egy valóban érzékeny és szeretetteljes előadásban részesülhettek.

A 2025-ös naptári év első nagyszínpadi bemutatója a Berg Judit nagyszerű regénye alapján készült és Laboda Kornél által színpadra alkalmazott *Rumini Tükör-szigeten* című nagyszabású, zenés produkció volt, Garajszki Margit rendezésében. A fiatal korosztály számára készült előadás a Firkin zenekar által készített musicalbetétek és Albert Réka Lilla egyszerre látványos és jelentésben is gazdag koreográfiái segítségével egyidejűleg okozott maradandó színházi élményt, miközben olyan örökké aktuális témákról is szólt, mint a szerelem, a barátság, a bátorság és az önfeláldozás.

A nagyszínpad következő bemutatója egy szintén nagyszabású, zenés produkció, a Terrence McNally és David Yazbek által közösen jegyzett *Alul semmi* című musical volt. A hétköznapi problémáiról egyszerre szórakoztató és modern stílusban értekező előadás Horváth Illés rendezésében és Kovács Gergely Csanád koreográfiái mentén került bemutatásra színházunkban, közönségünk által pedig kiváló fogadtatásban részesült.

A Krúdy Kamara első 2025-ös bemutatója a 20. század egyik klasszikus művéből, Federico García Lorca *Yerma* című drámájából készített előadás volt. A Keresztes Attila által rendezett, színházi hagyományainkat és napjaink korszerűségét is egyaránt hordozó előadás nagy sikernek örvendett, mind a szakmai szempontok, mind pedig a hozzánk ellátogató nézők visszajelzései alapján. Szabó Nikolett sokszínű és érzékeny alakítása

nagyban hozzásegítette közönségünket ahhoz, hogy egy ilyen lélektani mélységekkel átszótt művet is értelmezni és élvezni tudjanak.

Ezután David Seidler *A király beszéde* című előadásunkat mutattuk be a nagyszínpadon, Bakos-Kiss Gábor rendezésében. Gulácsi Tamás és Horváth László Attila egyszerre sziporkázó és változatos érzékenységet mutató alakításai igazán nagy sikernek örvendhettek a nyíregyházi közönség szemében. A 20. század viharos közéleti helyzeteiben játszódó előadás egyaránt jelentett szórakoztató és tanulságos színházi élményt a kultúrafogyasztók számára.

A Rózsakert Szabadtéri Színpadon bemutatásra került *Aranylakodalom* című előadás következett, amelyet Sente Vajk írt és Nagy Sándor rendezett. A humor eszközeit változatosan használó, dinamikus tempójú produkció zajos sikernek örvendett, igazi nyári kikapcsolódás élményét nyújtotta a Rózsakert közönségének. Hangos nevetések és nyíltszíni tapsok fémjelezték az előadást.

Az őszi évadnyitó a nagyszínpadon a Rák Zoltán által rendezett *A dzsungel könyve* című musical volt. A Dés László, Geszti Péter és Békés Pál által közösen jegyzett, az országban számtalan alkalommal bemutatásra került produkció a nyíregyházi közönség számára is fontos és meghatározó színházi élményt jelentett. Czakó Máté koreográfiái és Rák Zoltán érzékeny rendezése jó elegyet alkottak, és remekül hozzásegítették a fiatalabb korosztályokat is a mély és nagyszabású mű értelmezéséhez.

A Bárány Frigyes Stúdióban a Zemlényi Zoltán naplóregénye alapján készült monodráma a *Z naplója, avagy az Agytakarítás* következett, amit Nagy Márk rendezett. Törő Gergely egyszerre virtuózan humoros és mély, művészi érzékenységről tanúbizonyságot tévő alakítása fontos témákat közvetített a Lázár Ervin Programon keresztül a 6-7. osztályos nézőink felé. Egyszerre nyújtott szórakoztató és elgondolkodtató élményt a fiatalok számára.

Szintén a Bárány Frigyes Stúdióban került bemutatásra *A hercegnő és a boldogság* című előadásunk, amelyet a legfiatalabb korosztály számára készítettünk. Ulf Stark meséjét Sediánszky Nóra alkalmazta színpadra, a rendezésért pedig Tóth Zolka felelt. A játékos, szeretetteljes történet egyaránt volt szórakoztató és tanulságos élmény a gyermekközönség számára.

A Krúdy Kamarában a William Somerset Maugham *Csodálatos vagy, Júlia!* című drámája alapján készült előadással nyitottuk meg az őszi évadot. Tárnoki Márk precíz és érzékeny rendezői koncepciója és Horváth Margit kiváló színészi alakítása megalapozták a produkció páratlan sikerét. A közönség egy valódi sorstragédiát láthatott, humorral és szeretettel átszöve, miközben dinamikus és kidolgozott színészi alakítások tették számára még átélhetőbbé a történet érzékenységét.

A Krúdy Kamarában Csehov *Három nővér* című drámája következett Szervét Tibor rendezésében. A klasszikus mű ismét bebizonyította, hogy méltán tartjuk a drámairodalom egyik örökzöld termésének, miközben kiváló humorral szórakoztatja a közönséget, filozófiai és lélektani mélységekbe alámerülve érzékenyít. A társulat tagjainak mindig nagyszerű lehetőséget jelent, ha alkalmuk adódik a múlt század egyik ilyen nagyszabású klasszikus művében szerepelniük, Szervét Tibor érzékeny színészvezetése pedig szintén nagyon sok segítséget jelentett, hogy a társulat ismét kiemelkedő alakításokkal kápráztassa el a közönséget.

A 2025-ös évet Ray Cooney és John Chapman közösen jegyzett vígjátékával a *Ne most, drágám!* című előadásunk bemutatásával zártuk, amely kiváló humorának és dinamikus, szórakoztató mivoltának köszönhetően szintén remek fogadtatásban részesült a nyíregyházi közönség részéről. Mészáros Tibor precíz ritmusokkal átszótt rendezése még humorosabbá teszi a történetet, eleget téve a helyzetkomikum technikai elvárásainak is.

A sikeres műsorpolitikát igazolja, hogy három fesztiválra kaptunk meghívást, vettünk részt, és arattunk sikert előadásainkkal.

Fesztiválok:

- Országos Színházi Találkozó (Szolnok): **YERMA** 2025. június 12.
- Világirodalmi Klasszikusok Fesztiválja (Gyula): **YERMA** 2025. augusztus 5.
- Partiumi Magyar Napok (Szatmárnémeti): **ARANYLAKODALOM** 2025. augusztus 18.

Bencs Villa

2024-ben a Bencs Vila felvételt nyert a Nyíregyházi Települési Értéktárba, ezzel elismerve kimagasló kultúraközvetítő szerepét. A Villa 2025-ben is otthont adott kulturális eseményeknek, erősítve szerepét a helyi kulturális életében, programjaival hozzájárulva a város művészeti és közösségi életének gazdagításához. A 2025-ös évben összesen 8 előadást és 17 irodalmi programot láthattak a nézők, melyek az alábbiak:

- Magyarul álmodsz, magyarul sírsz – ünnepi összeállítás- magyar kultúra napja
2025. január 21.
- Nőnap műsor – Gulyás Attila, Illyés Ákos
2025. március 8.
- Valentin napi műsor – Kosik Anita, Tar Dániel
2025. március 17
- Kulisszabeszélgetés – Kuthy Patricia, Illyés Ákos
2025. április 9.
- Csendül a nóta, pendül a lány – Tóth Károly, Csernák Tibor nótaestje
2025. április 17.
- Kulisszabeszélgetés – Horváth László Attila
2025. május 13.
- Ki vagy Marilyn? (Bohém Társulat)
2025. május 16.
2025. május 23.
2025. május 24.
2025. június 3.
2025. június 4.
2025. június 5.
2025. június 19.
2025. június 28.
- Neked írom a dalt – Urmai Gábor zenés estje – Bencs Villa park
2025. június 24.
- Csak ülök, és zenélek – Csernák Tibor zenés estje
2025. július 4.
- Operaslágerek a csillagok alatt – Bencs Villa Park
2025. július 26.

- Rugós Katica – felolvasószínház
2025. augusztus 24,
- Jókai és a nők – Béres Tamás ötlete nyomán, rendezte Karádi Zsolt
2025. augusztus 25.
- Többszemközt beszélgetés – Puskás Petivel és Puskás-Dallos Bogival
2025. augusztus 27.
- Mindig az a perc... - Pataki Szilvia sanzon estje
2025. augusztus 30.
- Jambala Light – New Orleans Music Show
2025. szeptember 19.
- Nyírség kincse – A Kulturális Örökség Napjai programsorozat keretében
2025. szeptember 20.
- Kulisszabeszélgetés – Rák Zoltán
2025. október 3.
- Találkozás egy régi szerelemmel – A 60'-70'-es évek elfeledett dallamai (Csernák Tibor és Csernák Mónika estje)
2025. november 27.
- Egy csendes éj Máté Péter dalaival – Csernák Tibor koncertje
2025. december 11.

Látogatószám:

| Program | Látogatószám (fő) |
|----------------------|-------------------|
| Kiállítás, fotójegy | 113 |
| Előadások, programok | 1 367 |

SZINDBÁD Színháztörténeti Múzeum és Rendezvénytér

A Szindbád Színháztörténeti Rendezvénytér 2025-ben is gazdag és sokszínű programkínálattal várta a kultúra iránt érdeklődő közönséget.

Rendezvények:

2025-ben a Szindbád rendezvénytermében és a Szabadtéri Pódium Színpadon összesen 7 előadást, és 14 különböző programot láthattak a látogatók, amelyek gazdag választékot kínáltak a kultúra különböző területeiről. A programok között szerepeltek színházi előadások, zenés műsorok és irodalmi jellegű produkciók is, amelyek mind hozzájárultak a helyszín által nyújtott sokszínű és gazdag kulturális élményhez. Az előadásokon és programokon felül augusztus 5-én nyílt kiállítás a „Válogatás a sóstói nemzetközi éremművészeti és kisplasztikai alkotótelep gyűjteményéből”. A 2025-ben összesen 1 440 látogató élvezhette a Szindbád alábbi műsorait:

- 2025.01.24 „A csillagok magányosak”
- 2025.02.25 „Édes hazám, bárcsak határidat látnám!- Pregitzer Fruzsina estje”
- 2025.03.13 Variációk egy rablásra
- 2025.03.27 Kicsoda Ő, Hunyadi Margit?” - Pregitzer Fruzsina "
- 2025.03.28 A három tenor tavaszköszöntő koncert
- 2025.04.11 Tar Dániel és Tóth Zolka költészet napi zenés műsora
- 2025.04.25 A szabadság vándorai - Gulyás Attila és Csernák Tibor zenés estje
- 2025.05.15 Mint a filmekben - Kuthy Patrícia és Illyés Ákos
- 2025.06.21 Kamarás Iván: Csókkirály
- 2025.07.04 Ki vagy Marilyn? - Nyári Dia előadása
- 2025.07.24 Szulák Andrea-eMRTon és Máté Péter-díjas előadóművész estje
- 2025.08.02 Védőbeszéd – monodráma Makranczi Zalán előadásában
- 2025.08.07 SLÁGERPARÁDÉ – Zenés kalandozás Csonka Andrással
- 2025.08.10 Kovácsovics Fruzsina gyerekkoncertje
- 2025.08.27 C, mint Cyrano – Szabados Mihály előadása
- 2025.10.11 Olasz slágerek - Szabó Nikolett és Kiss Eszter Júlia zenés műsora
- 2025.10.17 Bran együttes - Ír népzenei koncert és táncház
- 2025.11.15 Mesélek a bornak- Tar Dániel és Gulyás Attila élőzenekaros műsora

2025.11.20 Slágerlista válltöméssel – Botos Éva zenés stand-up estje

2025.12.19 Medveles - előadás

2025.12.29 Cicikrisztus – kulturális összművészeti kaland

Filmvetítés:

A 30 férőhelyes moziterem egy különleges élményt kínál a látogatóknak, egyedülálló hangulatával és kényelmes környezetével. A 2025-ös év során összesen 31 vetítést tartottunk, amelyeken 594 fő vett részt. A kisebb befogadóképesség lehetővé teszi, hogy a nézők intimebb környezetben élvezhessék a filmeket, ami különösen népszerűvé tette ezt a mozit azok körében, akik a hagyományos mozi kínálatnál személyre szabottabb élményt keresnek.

Kiállító tér:

2025-ben összesen 4 364 személy vett részt tárlatvezetésen, vagy vásárolt belépőt a színháztörténeti kiállításra, ami arra utal, hogy a Szindbád továbbra is vonzó, nemcsak a Nyíregyházára érkező turisták, hanem a helyi lakosok, diákok számára is.

Látogatószám:

| Program | Látogatószám (fő) |
|---------------------------------|--------------------------|
| Tárlatvezetés, látogatószám | 4 364 |
| Előadások, kulturális programok | 1 440 |
| VIP Mozi | 594 |

8. Marketing és értékesítési beszámoló 2025

A Móricz Zsigmond Színház színházzakmai, kulturális programot kínál a Szabolcs-Szatmár-Bereg vármegyei székhelyen, fokozott figyelmet fordítva a társadalmi igényekre, a legkülönbözőbb műfajú, hangvétellű nívós előadások megvalósítására, a társulat kiegyenlített szakmai teljesítményére. Célunk maradandó, magas színvonalú kulturális élmény nyújtása nézőink számára, a gyermek- és ifjúsági korosztály előadó-művészetekre fogékony szemléletének előmozdítása, a határon túli magyar kultúra ápolása, valamint kiemelt szempont számunkra a társadalmi esélyegyenlőség jegyében a kultúra eljuttatása mindenkire.

Marketing Mix

Törzsközönségünk hűsége, látogatóink elégedettsége, igényeik, véleményük megismerése, ezek alapján a folyamatos termék- és szolgáltatásfejlesztés, műsorpolitika, a célcsoporthoz hatékonyan eljuttatott információ, hosszú távú eredményes működésünk alapja. Megjelenéseinken egységes, jól felismerhető, beazonosítható arculati elemek szerepelnek, egyfajta állandóságot sugallva, ugyanakkor az egyedi, fiatalos, igényes és a megszokottól eltérő kreatív elemek megragadják az emberek figyelmét - az általunk képviselt minőséget reprezentálva.

A **Móricz Zsigmond Színház online felületeit** folyamatosan fejlesztjük: áttekinthető és folyamatosan korszerűsített, felhasználóbarát felületen az aktuális színház műsor mellett - a tartalommarketing eszközeivel élve - a legfrissebb hírekről, érdekességekről könnyen tájékozódhat az is, aki nem rutinos felhasználó.

Facebook oldalunkon is állandó megújulásra törekszünk, napi szinten több érdekes, a célcsoportunkat és potenciális látogatókörünket is érdeklő témában posztolunk, rövid, kreatív videókat osztunk meg, játékot szervezünk, melynek köszönhetően mostanra már csaknem eléri a 23 ezer főt, akik folyamatosan követik a Móricz Zsigmond Színház hírfolyamát, Instagramon pedig már 4329 a Színház követőinek száma. A TikTok-on 1249 követőnkkel osztunk meg dinamikus és figyelemfelkeltő videókat, még inkább erősítve színházunk online jelenlétét. A Youtube csatornán aktuális előadások anyagaival indítunk pre-roll videó kampányokat. Online megjelenéseink tervszerűen felépített, összehangolt

rendszerben, megjelenésükben, tartalmukban egyszerre informatívak és attraktív vizuális élményt is nyújtanak.

A Marketing mix offline felületei

A színház nyomdai anyagai alapvetően két részre oszthatók. Az aktuális előadások kapcsán készült plakátok, leporellók, szórólapok minden esetben megtalálhatók városszerte, a helyi kulturális, oktatási, szórakoztatási, szociális, és egészségügyi intézményekben, turisztikai központokban több helyen, valamint az előadások előtt láthatják, kaphatják kézhez a nézők.

A különböző helyi és országos szakmai médiumok szerkesztőségeit legtöbbször sajtóközleményben tájékoztatjuk aktuális híreinkről és érdekességekről, így napi rendszerességgel jelen van a színház a város, a megye és az országos szakmai sajtóorgánumainak felületén.

További felületeink egy-egy nagyobb kampány előtt (pl.: bérletezés megkezdése, VIDOR Fesztivál, Rózsakert Szabadtéri Színpad programja, bérletszünetes előadások, stb.) a városban kihelyezett óriásplakátok, citylight-ok, mesh-hálók, molinók, stb.

A személyes eladás Színházunk Jegyirodájában több éve állandó nyitvatartással működik. Itt személyesen is rendelkezésére állnak kollégáink a jegyek, bérletek megvásárlásával, vagy bármilyen ezekhez kapcsolódó ügyintézésrel kapcsolatban.

Az arculathoz hozzátartoznak a színészek is, akik egyébként is estéről estére „arcot” kölcsönöznek a színháznak. Tapasztalat, hogy a nézők szeretnek találkozni és beszélgetni kedvenc szereplőikkel, így igyekszünk minél több felületen lehetővé tenni a „találkozást”, kommunikációinkban, kampányainkban tudatosan élünk az ismertségükkel összefüggő előnyökkel.

A társulat kiemelkedő teljesítményének, valamint az összehangolt művész-szakmai és marketing tevékenységnek is köszönhető, hogy a társulat **2025-ben 470 előadáson és programokon 116 171 fizető néző előtt játszott**, 94,59% -os a látogatottság mellett, ezen felül 31 kulturális programot láthattak a nézők a Bencs Villában és a Szindbádban, valamint 36 filmvetítést tartottunk.

Látogatóink lakóhelye leginkább Nyíregyháza és vonzáskörzete, illetve Szabolcs- Szatmár-Bereg megye, de egyre gyakrabban érkeznek hozzánk a környező megyékből, így fontosnak tartjuk ennek a potenciális rétegnek a megszólítását is.

Nagy örömünkre idén **2 323 darabbal több színházbérletet** adtunk el, mint tavaly, ami **12 százalékos emelkedést** jelent, ezzel meghaladtuk a pandémia előtti magas bérletszámot. Az **ifjúsági bérletek száma 71 százalékkal, a gyermek bérleteké pedig 12 százalékkal nőtt** az előző évadhoz képest.

| <i>Bérlet típusa/év</i> | 2019 | 2020 | 2021 | 2022 | 2023 | 2024 | 2025 |
|-------------------------|---------------|--------------|---------------|---------------|---------------|---------------|---------------|
| Felnőtt NSZ | 4 064 | 2 793 | 2 006 | 2 372 | 2 631 | 3009 | 3018 |
| Vidám bérlet | 348 | 0 | 54 | 0 | 0 | 179 | 205 |
| Musical bérlet | 0 | 0 | 0 | 0 | 0 | 62 | 0 |
| Felnőtt kamara | 659 | 508 | 398 | 479 | 608 | 710 | 735 |
| Ovi | 2 586 | 0 | 1 356 | 1 807 | 1 827 | 2386 | 2422 |
| Gyermek | 7 583 | 0 | 5 280 | 5 528 | 7 380 | 8921 | 10018 |
| Ifjúsági | 3 031 | 0 | 1 942 | 1 860 | 1 638 | 2046 | 3508 |
| Középiskola | 2 822 | 0 | 1 735 | 2 188 | 2 170 | 2587 | 2317 |
| Egyetemista bérlet | 1 | 0 | 0 | 50 | 12 | 0 | 0 |
| Összesen | 21 094 | 3 301 | 12 771 | 14 284 | 16 266 | 19 900 | 22 223 |

Az emelkedő nézettségi mutatók, a bérlet- és jegyeladások és a programjaink bevétele terén elért növekedés azt mutatja: követve és folyamatosan fejlesztve az eddigi irányvonalat, vevőorientált marketingszemlélettel tovább növelhetjük törzslátogatóink számát.

Adószám: 24341868-2-15
Cégbíróság: Nyíregyházi Törvényszék Cégbírósága
Cégjegyzék szám: 15-09-080692

Móricz Zsigmond Színház Nonprofit Korlátolt Felelősségű Társaság

4400 Nyíregyháza, Bessenyei tér 13

Éves beszámoló mérlege - "A"

A mérleg fordulónapja: 2025. december 31.

Beszámolási időszak: 2025. január 01. - 2025. december 31.

Nyíregyháza, 2026. április 10.



gazdálkodó
képviselője

P.h.



Adószám: 24341868-2-15

Cégjegyzék szám: 15-09-080692

Éves beszámoló mérlege - "A"

A mérleg fordulónapja: 2025. december 31.

| | 1000HUF | Előző év | Tárgyév |
|---------------|--|----------------|----------------|
| | ESZKÖZÖK (aktívák) | | |
| A. | Befektetett eszközök | 270 396 | 339 739 |
| A.I. | Immateriális javak | 500 | 4 661 |
| A.I.3. | Vagyoni értékű jogok | 500 | 4 661 |
| A.II. | Tárgyi eszközök | 269 896 | 335 078 |
| A.II.1. | Ingatlanok és a kapcsolódó vagyoni értékű jogok | 186 272 | 195 391 |
| A.II.2. | Műszaki berendezések, gépek, járművek | 68 952 | 87 026 |
| A.II.3. | Egyéb berendezések, felszerelések, járművek | 14 672 | 34 711 |
| A.II.5. | Beruházások, felújítások | 0 | 17 950 |
| A.III. | Befektetett pénzügyi eszközök | 0 | 0 |
| B. | Forgóeszközök | 546 300 | 495 717 |
| B.I. | Készletek | 1 232 | 1 561 |
| B.I.1. | Anyagok | 1 232 | 1 561 |
| B.II. | Követelések | 31 966 | 42 248 |
| B.II.1. | Követelések áruszállításból és szolgáltatásból (vevők) | 9 470 | 14 047 |
| B.II.6. | Egyéb követelések | 22 496 | 28 201 |
| B.III. | Értékpapírok | 0 | 0 |
| B.IV. | Pénzeszközök | 513 102 | 451 908 |
| B.IV.1. | Pénztár, csekkek | 472 | 591 |
| B.IV.2. | Bankbetétek | 512 630 | 451 317 |
| C. | Aktív időbeli elhatárolások | 1 677 | 2 208 |
| C.2. | Költségek, ráfordítások aktív időbeli elhatárolása | 1 677 | 2 208 |
| | ESZKÖZÖK (AKTIVÁK) ÖSSZESEN | 818 373 | 837 664 |

Adószám: 24341868-2-15

Cégjegyzék szám: 15-09-080692

Éves beszámoló mérlege - "A"

A mérleg fordulónapja: 2025. december 31.

| | 1000HUF | Előző év | Tárgyév |
|-----------|--|----------------|----------------|
| | FORRÁSOK (passzívák) | | |
| D. | Saját tőke | 330 803 | 345 987 |
| D.I. | Jegyzett tőke | 53 000 | 53 000 |
| D.II. | Jegyzett, de még be nem fizetett tőke (-) | 0 | 0 |
| D.III. | Tőketartalék | 59 697 | 59 697 |
| D.IV. | Eredménytartalék | 194 936 | 218 106 |
| D.V. | Lekötött tartalék | 0 | 0 |
| D.VI. | Értékelési tartalék | 0 | 0 |
| D.VII. | Adózott eredmény | 23 170 | 15 184 |
| E. | Céltartalékok | 0 | 0 |
| F. | Kötelezettségek | 378 475 | 362 693 |
| F.I. | Hátrasorolt kötelezettségek | 0 | 0 |
| F.II. | Hosszú lejáratú kötelezettségek | 0 | 0 |
| F.III. | Rövid lejáratú kötelezettségek | 378 475 | 362 693 |
| F.III.4. | Kötelezettségek áruszállításból és szolgáltatásból (szállítók) | 39 124 | 36 167 |
| F.III.9. | Egyéb rövid lejáratú kötelezettségek | 339 351 | 326 526 |
| G. | Passzív időbeli elhatárolások | 109 095 | 128 984 |
| G.1. | Bevételek passzív időbeli elhatárolása | 109 095 | 128 984 |
| | FORRÁSOK (PASSZIVÁK) ÖSSZESEN | 818 373 | 837 664 |

Adószám: 24341868-2-15
Cégbíróság: Nyíregyházi Törvényszék Cégbírósága
Cégjegyzék szám: 15-09-080692

Móricz Zsigmond Színház Nonprofit Korlátolt Felelősségű Társaság

4400 Nyíregyháza, Bessenyei tér 13

Éves beszámoló eredménykimutatása (összköltség eljárással)

A mérleg fordulónapja: 2025. december 31.

Beszámolási időszak: 2025. január 01. - 2025. december 31.

Nyíregyháza, 2026. április 10.



A gazdálkodó
képviselője

[EsBo program]



Adószám: 24341868-2-15

Cégjegyzék szám: 15-09-080692

Éves beszámoló eredménykimutatása (összköltség eljárással)

A mérleg fordulónapja: 2025. december 31.

| | 1000HUF | Előző év | Tárgyév |
|--------------|---|------------------|------------------|
| 01. | Belföldi értékesítés nettó árbevétele | 341 886 | 432 408 |
| 02. | Exportértékesítés nettó árbevétele | 0 | 1 938 |
| I. | Értékesítés nettó árbevétele (01+02. sor) | 341 886 | 434 346 |
| II. | Aktivált saját teljesítmények értéke (+-03+-04. sor) | 0 | 0 |
| III. | Egyéb bevételek | 1 077 196 | 1 340 511 |
| III.a. | ebből: visszaírt értékvesztés | 0 | 0 |
| 05. | Anyagköltség | 122 019 | 137 767 |
| 06. | Igénybe vett szolgáltatások értéke | 486 211 | 640 132 |
| 07. | Egyéb szolgáltatások értéke | 17 940 | 15 303 |
| 08. | Eladott áruk beszerzési értéke | 182 | 286 |
| 09. | Eladott (közvetített) szolgáltatások értéke | 26 593 | 28 884 |
| IV. | Anyagjellegű ráfordítások (05-09. sorok) | 652 945 | 822 372 |
| 10. | Béreköltség | 577 301 | 699 674 |
| 11. | Személyi jellegű egyéb kifizetések | 56 956 | 88 030 |
| 12. | Bérfelrakások | 68 622 | 81 460 |
| V. | Személyi jellegű ráfordítások (10-12. sorok) | 702 879 | 869 164 |
| VI. | Értékcsökkenési leírás | 43 581 | 68 127 |
| VII. | Egyéb ráfordítások | 6 044 | 10 367 |
| VII.a. | ebből: értékvesztés | 0 | 0 |
| A. | ÜZEMI (ÜZLETI) TEVÉKENYSÉG EREDMÉNYE (I+II+III-IV-V-VI-VII. sor) | 13 633 | 4 827 |
| 16. | Egyéb kapott (járó) kamatok és kamatjellegű bevételek | 9 609 | 10 448 |
| 16.a. | ebből: kapcsolt vállalkozástól kapott | 0 | 0 |
| VIII. | Pénzügyi műveletek bevételei (13+14+15+16+17. sor) | 9 609 | 10 448 |
| 22. | Pénzügyi műveletek egyéb ráfordításai | 0 | 36 |
| 22.a. | ebből: értékelési különbözet | 0 | 0 |
| IX. | Pénzügyi műveletek ráfordításai (18+19+-20+21+22.sor) | 0 | 36 |
| B. | PÉNZÜGYI MŰVELETEK EREDMÉNYE (VIII-IX. sor) | 9 609 | 10 412 |
| C. | ADÓZÁS ELŐTTI EREDMÉNY (+A+B. sor) | 23 242 | 15 239 |
| X. | Adófizetési kötelezettség | 72 | 55 |
| X/1. | Halasztott adókülönbözet (+-) | 0 | 0 |
| D. | ADÓZOTT EREDMÉNY (+C-X+-X/1) | 23 170 | 15 184 |

Adószám: 24341868-2-15
Cégbíróság: Nyíregyházi Törvényszék Cégbírósága
Cégjegyzék szám: 15-09-080692

Móricz Zsigmond Színház Nonprofit Korlátolt Felelősségű Társaság

4400 Nyíregyháza, Bessenyei tér 13

**Kiegészítő melléklet
2025.**

Fordulónap: 2025. december 31.
Beszámolási időszak: 2025. január 01. - 2025. december 31.

Nyíregyháza, 2026. április 10.



A gazdálkodó
képviselője

1. Általános információk a beszámolóhoz

1.1. A gazdálkodó bemutatása

A Móricz Zsigmond Színház Nonprofit Kft-t 2013. május 2.-án alapította a Nyíregyháza Megyei Jogú Város Önkormányzata. Létrehozásának célja, hogy ellássa a Nyíregyháza Megyei Jogú Város Önkormányzata - mint a társadalmi közös szükséglet kielégítéséért felelős szerv - előadó-művészeti tevékenységet támogató feladatait. A Társaság a Móricz Zsigmond Színház költségvetési szerv tevékenységét folytató utódszervezete, közfeladat ellátási és tovább foglalkoztatási kötelezettséggel.

A beszámolási időszakban olyan jelentős szervezeti változás nem ment végbe, amely kihatással lett volna a stratégiára vagy a számviteli politikára, illetőleg a valós és megbízható összkép szempontjából lényeges.

A Móricz Zsigmond Színház Nonprofit Kft. tevékenységi köre az alábbi:

A Móricz Zsigmond Színház Nonprofit Kft. Nonprofit Kft közhasznú tevékenységi köre:

- 9020'25 Előadó-művészet
- 9039'25 Alkotóművészet
- 9031'25 Művészeti létesítmények működtetése

A tulajdonos a fordulónapon 100%-ban az alapító, a Nyíregyháza Megyei Jogú Város Önkormányzata.

A Móricz Zsigmond Színház Nonprofit Kft. a beszámolási időszakban székhelyén kívül más magyarországi telephelyen, fióktelepen is végzett rendszeres gazdasági tevékenységet. A telephelyek főbb adatai és jellemzői az alábbiak:-

| Telephely, | Cím: | Tevékenység |
|-------------------------------|--|-----------------|
| Szindbád: | 4400. Nyíregyháza, Színház utca 2. | előadó-művészet |
| Szabadtéri Színpad: | 4400. Nyíregyháza, Benczúr tér 22. | előadó-művészet |
| Raktár: | 4400. Nyíregyháza, Derkovits u. 132-136. | előadó-művészet |
| Bencs Villa: | 4400. Nyíregyháza, Sóstói út 54. | előadó-művészet |
| Bárány Frigyes Stúdió: | 4400. Nyíregyháza, Bethlen G. utca 16. | előadó-művészet |

1.2. Befolyás kapcsolt (anya-, leány- vagy közös vezetésű) vállalkozásokban

A Móricz Zsigmond Színház Nonprofit Kft. a fordulónapon egyetlen olyan vállalkozásban sem bírt döntő befolyással, amely a számviteli előírások szerint leányvállalatának minősül.

1.3. Ellenőrzött társaság irányítói

Ellenőrzés az irányításban

A fordulónapon minősített többséget biztosító (75%-ot meghaladó) befolyással rendelkező tag főbb adatai (név, székhely, szavazati aránya): Nyíregyháza Megyei Jogú Város Önkormányzata, 4400. Nyíregyháza, Kossuth tér 1, 100%.

A Móricz Zsigmond Színház Nonprofit Kft. a fordulónapon nem minősült sem leányvállalatnak, sem közös vezetésű vállalkozásnak, sem társult vállalkozásnak, így konszolidálásba semmilyen módon nem került bevonásra.

1.4. Az üzleti évi gazdálkodás körülményei

Jelen beszámoló a 2025. január 01. - 2025. december 31. időszakot öleli fel, a mérleg fordulónapja 2025. december 31.

A Móricz Zsigmond Színház Nonprofit Kft. általános üzleti környezete a tárgyévben nem volt kiemelkedően különleges, a gazdálkodás összességében átlagos piaci körülmények között zajlott.

A mérlegkészítés napjáig a vállalkozás folytatásának ellentmondó tényező, körülmény nem állt fenn, a Móricz Zsigmond Színház Nonprofit Kft. a belátható jövőben is fenn tudja tartani működését, folytatni tudja tevékenységét, nem várható a működés beszüntetése vagy jelentős csökkenése.

1.5. A beszámoló közreműködői

A beszámoló elkészítésével, a számviteli feladatok irányításával megbízott személy mérlegképes könyvelői képesítéssel bír, a nyilvántartásba vételt végző szervezet által vezetett könyvviteli szolgáltatást végzők nyilvántartásában szerepel, a tevékenység ellátására jogosító engedéllyel (igazolvánnyal) rendelkezik. A beszámoló elkészítéséért felelős személy neve, címe, regisztrálási száma:

Darainé Peti Judit

4400. Nyíregyháza, Vay Ádám körút 11.

MK 211511

A Móricz Zsigmond Színház számviteli beszámolóját (a mérleget, az eredménykimutatást és a kiegészítő mellékletet) a hely és a kelet feltüntetésével a Móricz Zsigmond Színház képviselőjére jogosult alábbi személy köteles aláírni (név, lakcím):

Kirják Róbert

4400. Nyíregyháza, Pihenő utca 30

A tárgyévi beszámoló szabályszerűségét, megbízhatóságát és valódiságát az alapító döntése szerint könyvvizsgáló ellenőrizte. A beszámolót hitelesítő könyvvizsgáló adatai a következők:

Cég: SM Garancia Kft.
4400. Nyíregyháza, Sóstói út. 5.

Felelős személy:

Név: Támcsuné Salamon Magdolna
Cím: 4400. Nyíregyháza, Mátyás út 6.
Regisztrációs szám: 002049

1.6. Beszámoló nyilvánossága

A számviteli beszámoló és az ahhoz kapcsolódó kiegészítő információk, jelentések a jogszabályok által előírt nyilvánosságon túl a Móricz Zsigmond Színház Nonprofit Kft. munkavállalói, alkalmazottai és tagjai számára a székhelyen is megtekinthetők, azokról az érintettek teljes vagy részleges másolatot készíthetnek.

A székhely pontos címe: 4400 Nyíregyháza, Bessenyei tér 13

2. A számviteli politika alkalmazása

2.1. A könyvvezetés módja

A Móricz Zsigmond Színház Nonprofit Kft. könyveit magyar nyelven, a kettős könyvvitel elvei és szabályai szerint vezeti. A számviteli információs rendszer kialakítása és működtetése, a beszámoló összeállítása az erre kijelölt belső szerv feladata.

2.2. A könyvvezetés és a beszámoló pénzneme

A könyvek vezetése magyar forintban történik, a beszámolóban az adatok eltérő jelölés hiányában ezer forintban kerülnek feltüntetésre.

2.3. Alkalmazott számviteli szabályok

Jelen beszámoló a hatályos magyar számviteli előírások és a Móricz Zsigmond Színház Nonprofit Kft. kialakított számviteli politikája szerint került összeállításra, a törvény előírásaitól való eltérésre okot adó körülmény nem merült fel.

2.4. A számviteli politika tárgyévi változása

A tárgyévben a Móricz Zsigmond Színház Nonprofit Kft. számviteli politikájában olyan változás nem történt, amely a valós és megbízható kép megítélését érdemben befolyásolta volna.

2.5. A számviteli rend további sajátosságai

A számviteli teendők ütemezése az alábbi:

könyvelési tételek rögzítésének végső időpontja - fordulónapot követő 28. naptári nap
főkönyvi kivonat elkészítése - fordulónapot követő 30 naptári nap

mérleg és eredménykimutatás összeállítása - fordulónapot követő 30 naptári nap
kiegészítő melléklet elkészítése - fordulónapot követő 100 naptári nap

1. Kiemelt számviteli teendők

| Teendő | Ütemezés |
|-------------------------------------|---------------------------------------|
| Főkönyvi kivonat készítése | adatszolgáltatáskor vagy negyedévente |
| Értékvesztések elszámolása | értékeléskor vagy eseménykor |
| Céltartalék képzés és megszüntetése | évente |
| Időbeli elhatárolások elszámolása | évente vagy azonnal |
| Értékelési különbözetek elszámolása | évente |
| Kerekítési különbözetek elszámolása | évente |
| Értékhelyesbítések elszámolása | évente |
| Éves elszámolású adók előírása | évente |
| Analitika-főkönyv egyeztetése | negyedévente |
| Leltár-analitika egyeztetése | minden leltározásnál |

2.6. Beszámoló választott formája és típusa

A Móricz Zsigmond Színház Nonprofit Kft. a tárgyidőszakra az előző üzleti évhez hasonlóan éves beszámolót készít.

Az eredmény megállapításának választott módja az előző üzleti évhez hasonlóan: 'Összköltség eljárás'.

A Móricz Zsigmond Színház Nonprofit Kft. az előző üzleti évhez hasonlóan a beszámolóban a mérleget 'A' változatban állította össze.

A magyar számviteli szabályok szerint jelen számviteli beszámoló csak magyar nyelven került összeállításra. Ezen előírás alapján a magyar és az arról fordított idegen nyelvű szöveg eltérő értelmezése esetén a magyar nyelvű szöveg az irányadó.

2.7. Üzleti jelentés

A Móricz Zsigmond Színház Nonprofit Kft. a számviteli beszámolóval összhangban a hatályos előírásoknak megfelelő tartalommal üzleti jelentést is készít, melynek nyilvánosságát az előírásoknak megfelelően biztosítja.

2.8. Mérlegkészítés választott időpontja

A mérlegkészítés választott időpontja a fordulónapot követő 30. naptári nap. A megbízható és valós kép bemutatásához szükséges értékelési feladatok ezen időszakban kerülnek elvégzésre, az üzleti évet és a korábbi éveket érintő, ezen időszakban ismertté vált gazdasági események, információk, körülmények hatásait a tárgyévi beszámoló tartalmazza.

2.9. Jelentős összegű hibák értelmezése

Jelentős összegűnek minősül az üzleti évben feltárt, egy üzleti évre vonatkozó hibák hatása, ha a saját tőke változásai abszolút értékének együttes összege a vizsgált üzleti évre készített beszámoló eredeti mérlegfőösszegének 2%-át, de legalább az 1 M Ft, vagy ennek megfelelő devizaösszeget meghaladja. Ebben az esetben a feltárt hibák hatása a tárgyévi beszámolóban nem a tárgyévi adatok között, hanem elkülönítetten, előző évek módosításaként kerül bemutatásra.

2.10. Jelentős összegű különbözetek értelmezése

Amennyiben a számviteli politika más része eltérően nem rendelkezik, úgy az egyes tételek esetében jelentős összegnek a 100 E Ft-ot, vagy ennek megfelelő devizaösszeget meghaladó összeg minősül. A fogalom alkalmazása az előző üzleti évhez képest nem változott.

2.11. Jelentős összhatás értelmezése

Amennyiben a számviteli politika más része eltérően nem rendelkezik, úgy a tételenként nem jelentős különbözetekeket is figyelembe kell venni, ha a különbözeteke összhatása által valamely mérleg- vagy eredménykimutatás sor értéke 1 M Ft-ot, vagy ennek megfelelő devizaösszeget meghaladó értékben változik. A fogalom alkalmazása az előző üzleti évhez képest nem változott.

2.12. Devizás tételek értékelése

A beszámoló devizanemétől eltérő pénzürtékre szóló, vagy idegen deviza alapú eszközök és kötelezettségek, - kivéve a beszámoló devizaneméért vásárolt valutát, devizát - valamint bevételek és ráfordítások értékének meghatározása egységesen - a jogszabály által megengedett kivételekkel a számviteli politikában rögzített módon való eltéréssel - a Magyar Nemzeti Bank által közzétett, hivatalos devizaárfolyamon történik.

A devizás tételek értékelése az előző üzleti évhez képest - a jogszabályi előírások esetleges változásainak hatásain túl - nem változott.

2.13. Értékcsökkenési leírás elszámolása

Értékcsökkenési leírás módja

Az évenként elszámolandó értékcsökkenés megtervezése - az egyedi eszköz várható használata, ebből adódó élettartama, fizikai és erkölcsi avulása, az egyéb körülmények és a tervezett maradványérték figyelembevételével - általában az eszköz bekerülési (bruttó) értékének arányában történik. Az értékcsökkenési leírás elszámolása időarányosan (lineáris leírási módszerrel) történik.

Értékcsökkenés elszámolásának gyakorisága

Az értékcsökkenési leírás elszámolására - mind a főkönyvben, mind a kapcsolódó analitikákban - negyedévente kerül sor, kivéve a kivezetett eszközök terv szerinti törtévi értékcsökkenését, mely a kivezetéskor elszámolásra kerül. Terven felüli értékcsökkenési

leírás elszámolás az azt megalapozó eseménnyel egyidejűleg vagy a fordulónapi értékelés keretében történik.

Kisértékű eszközök értékcsökkenési leírása

A 200 E Ft, vagy ennek megfelelő devizaösszeg alatti egyedi bekerülési értékkel bíró vagyoni értékű jogok, szellemi termékek, tárgyi eszközök bekerülési értéke a használatbavételkor értékcsökkenési leírásként egy összegben elszámolásra kerül. Ebben az esetben az értékcsökkenési leírást tervezni nem kell.

Nem jelentős maradványérték

A maradványérték nulla összeggel vehető figyelembe az értékcsökkenési leírás tervezése során, ha az eszköz hasznos élettartama végén várhatóan realizálható értéke valószínűsíthetően nem haladja meg a 100 E Ft-ot, vagy az ennek megfelelő devizaösszeget.

Terven felüli értékcsökkenés elszámolása

Terven felüli értékcsökkenési leírás elszámolása szempontjából a könyv szerinti érték akkor haladja meg jelentősen a piaci értéket, ha az egyes tételek esetében a különbözet meghaladja a 100 E Ft-ot, vagy az ennek megfelelő devizaösszeget. Selejtezés során a selejtezett eszköz nettó értékének megfelelő összeg terven felüli értékcsökkenésként elszámolásra kerül.

Értékcsökkenési leírás elszámolásának változása

Az értékcsökkenési leírás elszámolásának módjában, az alkalmazott eljárásokban az esetleges jogszabályi változásokon túl, saját hatáskörben meghozott számviteli politikai döntések miatt további változások az előző üzleti évhez képest nem történtek.

2.14. Értékvesztések elszámolása

Értékvesztés elszámolására - az előző üzleti évhez hasonlóan - akkor kerül sor, ha a könyv szerinti értékhez képest az egyes tételek esetében a veszteség-jellegű különbözet tartós és jelentős. Jelentősnek minősül a 100 E Ft-ot, vagy az ennek megfelelő devizaösszeget meghaladó különbözet.

2.15. Visszaírások alkalmazása

A terven felüli értékcsökkenési leírás és az elszámolt értékvesztések visszaírása az általános szabályok szerint történik.

2.16. Értékhelyesbítések alkalmazása

A Móricz Zsigmond Színház Nonprofit Kft. az értékhelyesbítés lehetőségével nem kíván élni, így a mérlegben sem értékhelyesbítés, sem értékhelyesbítés értékelési tartaléka nem szerepel.

2.17. Valós értéken történő értékelés

A Móricz Zsigmond Színház Nonprofit Kft. a valós értéken történő értékelés lehetőségével nem kíván élni, így a mérlegben ehhez kapcsolódóan sem értékelési különbözet, sem valós értékelés értékelési tartaléka nem szerepel, az eredménykimutatás ehhez kapcsolódóan értékelési különbözetet nem tartalmaz.

2.18. Alapítás-átszervezés költségei

Az alapítás-átszervezés költségei nem kerülnek aktiválásra az immateriális javak között, azok - az előző üzleti évhez hasonlóan - a tárgyidőszakban költségként számolandók el.

2.19. Kísérleti fejlesztés aktiválása

A Móricz Zsigmond Színház Nonprofit Kft. a kísérleti fejlesztés költségei aktiválásának lehetőségével nem kíván élni, azokat - az előző üzleti évhez hasonlóan - minden esetben a tárgyidőszak költségei között számolja el.

2.20. Vásárolt készletek értékelése

A vásárolt készletek - az előző üzleti évhez hasonlóan - a mérlegben a tényleges bekerülési értékben jelennek meg.

2.21. Saját termelésű készletek értékelése

A saját termelésű készletek nincsenek.

2.22. Készültségi fok meghatározásának módszere

Társaságunk nem alkalmazza.

2.23. Teljesítési fok meghatározásának módszere

Társaságunk nem alkalmazza.

2.24. Céltartalék-képzés szabályai

A Móricz Zsigmond Színház Nonprofit Kft. céltartalékot 2025 évben nem képzett.

2.25. Ki nem emelt tételek értékelésének változása

Az előzőekben ki nem emelt mérlegtételek az általános szabályok szerint kerültek értékelésre, az értékelésben a jogszabályi változásokon túl, saját hatáskörben meghozott számvitelpolitikai döntések miatt módosítás nem történt.

2.26. Értékelési szabályok más változásai

A számviteli politika más, az alkalmazott értékelési elveket és eljárásokat meghatározó elemeiben az esetleges jogszabályi változásokon túl, saját hatáskörben meghozott számvitelpolitikai döntések miatt jelentős módosítás nem történt.

2.27. Leltározási szabályok

Az eszközök és források leltározása az eszközök és források leltárkészítési szabályzata szerint, az általános szabályoknak megfelelően történik, a leltározás szabályai az előző üzleti évhez képest nem változtak.

2.28. Pénzkezelési szabályok

A pénzkezelés a számviteli politika részeként kialakított pénzkezelési szabályzatban előírt szabályok szerint történik, a pénzkezelés szabályai az előző üzleti évhez képest nem változtak.

2.29. Önköltségszámítás szabályai

Az önköltségszámítás szabályait az Önköltségszámítási szabályzat tartalmazza.

2.30. Sajátos tevékenységgel kapcsolatos további információk

A közhasznú jogállás alapján közzeendő kiegészítő információk, az üzleti évben végzett főbb tevékenységek és programok, valamint a támogatásokra vonatkozó adatok a közhasznúsági jelentésben kerülnek bemutatásra.

Közhasznú szervezet tárgyévi tevékenységei és programjai

A Móricz Zsigmond Színház a 2025-ös naptári évben is jelentős sikereket ért el, mind művészi eredményei, mind közönségelérése tekintetében. A teátrum programkínálata egyszerre szolgálta a szórakoztatást, a kulturális értékközvetítést és az edukációs küldetést.

Az évad első bemutatója a Bárány Frigyes Stúdióban a Bartos Erika meséi alapján készült Bogyó és Babóca újabb kalandjai volt Blaskó Borbála rendezésében, amely a legfiatalabb korosztály számára nyújtott közvetlen, szeretetteljes színházi élményt. A nagyszínpadon a Berg Judit regénye alapján készült Rumini Tükör-szigeten című zenés előadás következett Garajszki Margit rendezésében. A látványos produkció a kaland és a zene eszközeivel szólította meg a fiatal nézőket, miközben olyan időtálló értékeket állított középpontba, mint a barátság, a bátorság és az önfeláldozás. Ezt követte a Terrence McNally és David Yazbek által jegyzett Alul semmi musical Horváth Illés rendezésében, amely modern hangvételével és humorával aratott sikert a közönség körében. A Krúdy Kamarában Federico García Lorca Yerma című drámáját mutattuk be Keresztes Attila rendezésében. A klasszikus mű érzékeny feldolgozása szakmai és közönségsikert egyaránt hozott. A nagyszínpadon David Seidler A király beszéde című darabja került színre Bakos-Kiss Gábor rendezésében, Gulácsi Tamás és Horváth László Attila kiemelkedő alakításával. A Rózsakert Szabadtéri Színpadon Sente Vajk Aranylakodalom című vígjátéka Nagy Sándor rendezésében igazi nyári közönségsikert aratott.

Az őszi évadot A dzsungel könyve musical nyitotta Rák Zoltán rendezésében, amely a fiatalabb generációk számára is emlékezetes színházi élményt nyújtott. A Bárány Frigyes Stúdióban került bemutatásra a Z naplója, avagy az Agytakarítás című monodráma Nagy

Márk rendezésében, valamint Ulf Stark meséje alapján A hercegnő és a boldogság, amely a gyermekközönséget szólította meg. A Krúdy Kamara őszi bemutatói között szerepelt William Somerset Maugham műve nyomán a Csodálatos vagy, Júlia! Tárnoki Márk rendezésében, valamint Csehov Három nővér című klasszikusa Szervét Tibor rendezésében. A 2025-ös évet Ray Cooney és John Chapman Ne most, drágám! című vígjátékának bemutatójával zártuk Mészáros Tibor rendezésében, amely lendületes humorával nagy sikert aratott a közönség körében.

A színház sikeres műsorpolitikáját jelzi, hogy több fesztiválra is meghívást kapott:

- OSZT Fesztivál - Yerma (2025. június 12.)
- Világirodalmi Klasszikusok Fesztiválja - Yerma (2025. augusztus 5.)
- Partiumi Magyar Napok, Szatmárnémeti - Aranylakodalom (2025. augusztus 18.)

Közhasznú szervezet kapott támogatásainak felhasználása

A támogatási program (központi, önkormányzati, illetve nemzetközi forrásból, illetve más gazdálkodótól kapott, a tevékenység fenntartását, fejlesztését célzó támogatás, adomány) keretében kapott támogatások végleges jelleggel és/vagy visszatérítendőként (kötelezettségként kimutatott) felhasznált összegeit mutatja be támogatásonként az alábbi táblázat:

| Felhasznált összeg (1000HUF) | Végleges | Visszatérítendő |
|---|----------|-----------------|
| Önkormányzati támogatás | 450 000 | 0 |
| Központi költségvetési támogatás | 656 748 | 0 |
| Ágazati 20%-os bérfejlesztés támogatás 2025 évi | 77 561 | 0 |
| Foglalkoztatási támogatás | 2 501 | 0 |
| Vállalkozásoktól kapott támogatás | 45 200 | 0 |
| Frankenstein c. produkció megvalósítása | 5 000 | 0 |
| II. Henriktől III. Richárdig c. program megvalósítása | 1 000 | 0 |
| Energetikai fejlesztés | 60 000 | 0 |
| Pinokkió c. produkció megvalósítása | 6 000 | 0 |
| Idétlen időkig c. produkció megvalósítása | 6 000 | 0 |
| Kurázi mama c. produkció megvalósítása | 3 000 | 0 |
| Online felület fejlesztés | 3 000 | 0 |
| Eszköz beszerzés | 6 000 | 0 |
| Legénybúcsú c. produkció megvalósítása | 15 000 | 0 |
| Színházi nevelési program | 3 000 | 0 |

3. Elemzések

3.1. Adatok változása

| | 1000HUF | Előző időszak | Tárgyidőszak | Abszolút változás |
|--------|---|----------------|----------------|-------------------|
| | ESZKÖZÖK (aktívák) | | | |
| A. | Befektetett eszközök | 270 396 | 339 739 | 69 343 |
| A.I. | Immateriális javak | 500 | 4 661 | 4 161 |
| A.II. | Tárgyi eszközök | 269 896 | 335 078 | 65 182 |
| A.III. | Befektetett pénzügyi eszközök | 0 | 0 | 0 |
| A.IV. | Halasztott adókövetelés | 0 | 0 | 0 |
| B. | Forgóeszközök | 546 300 | 495 717 | -50 583 |
| B.I. | Készletek | 1 232 | 1 561 | 329 |
| B.II. | Követelések | 31 966 | 42 248 | 10 282 |
| B.III. | Értékpapírok | 0 | 0 | 0 |
| B.IV. | Pénzeszközök | 513 102 | 451 908 | -61 194 |
| C. | Aktív időbeli elhatárolások | 1 677 | 2 208 | 531 |
| | ESZKÖZÖK (AKTIVÁK) ÖSSZESEN | 818 373 | 837 664 | 19 291 |
| | FORRÁSOK (passzívák) | | | |
| D. | Saját tőke | 330 803 | 345 987 | 15 184 |
| D.I. | Jegyzett tőke | 53 000 | 53 000 | 0 |
| D.II. | Jegyzett, de még be nem fizetett tőke (-) | 0 | 0 | 0 |
| D.III. | Tőketartalék | 59 697 | 59 697 | 0 |
| D.IV. | Eredménytartalék | 194 936 | 218 106 | 23 170 |
| D.V. | Lekötött tartalék | 0 | 0 | 0 |
| D.VI. | Értékelési tartalék | 0 | 0 | 0 |
| D.VII. | Adózott eredmény | 23 170 | 15 184 | -7 986 |
| E. | Céltartalékok | 0 | 0 | 0 |
| F. | Kötelezettségek | 378 475 | 362 693 | -15 782 |
| F.I. | Hátrasorolt kötelezettségek | 0 | 0 | 0 |
| F.II. | Hosszú lejáratú kötelezettségek | 0 | 0 | 0 |
| F.III. | Rövid lejáratú kötelezettségek | 378 475 | 362 693 | -15 782 |
| G. | Passzív időbeli elhatárolások | 109 095 | 128 984 | 19 889 |
| | FORRÁSOK (PASSZIVÁK) ÖSSZESEN | 818 373 | 837 664 | 19 291 |

| | 1000HUF | Előző időszak | Tárgyidőszak | Változás %-ban |
|-------|---|---------------|---------------|----------------|
| I. | Értékesítés nettó árbevétele | 341 886 | 434 346 | 27,04 |
| II. | Aktivált saját teljesítmények értéke | 0 | 0 | 0,00 |
| III. | Egyéb bevételek | 1 077 196 | 1 340 511 | 24,44 |
| IV. | Anyagjellegű ráfordítások | 652 945 | 822 372 | 25,95 |
| V. | Személyi jellegű ráfordítások | 702 879 | 869 164 | 23,66 |
| VI. | Értékcsökkenési leírás | 43 581 | 68 127 | 56,32 |
| VII. | Egyéb ráfordítások | 6 044 | 10 367 | 71,53 |
| A. | ÜZEMI (ÜZLETI) TEVÉKENYSÉG EREDMÉNYE | 13 633 | 4 827 | -64,59 |
| VIII. | Pénzügyi műveletek bevételei | 9 609 | 10 448 | 8,73 |
| IX. | Pénzügyi műveletek ráfordításai | 0 | 36 | 100,00 |
| B. | PÉNZÜGYI MŰVELETEK EREDMÉNYE | 9 609 | 10 412 | 8,36 |
| C. | ADÓZÁS ELŐTTI EREDMÉNY | 23 242 | 15 239 | -34,43 |
| X. | Adófizetési kötelezettség | 72 | 55 | -23,61 |
| X/1. | Halasztott adókülönbözlet (+/-) | 0 | 0 | 0,00 |
| D. | ADÓZOTT EREDMÉNY | 23 170 | 15 184 | -34,47 |

3.2. Mérlegtételek megoszlása

| Eszközök (adatok %-ban) | Előző időszak | Tárgyidőszak |
|------------------------------------|---------------|---------------|
| Befektetett eszközök | 33,04 | 40,56 |
| Immateriális javak | 0,06 | 0,56 |
| Tárgyi eszközök | 32,98 | 40,00 |
| Befektetett pénzügyi eszközök | 0,00 | 0,00 |
| Halasztott adókövetelés | 0,00 | 0,00 |
| Forgóeszközök | 66,76 | 59,18 |
| Készletek | 0,15 | 0,19 |
| Követelések | 3,91 | 5,04 |
| Értékpapírok | 0,00 | 0,00 |
| Pénzeszközök | 62,70 | 53,95 |
| Aktív időbeli elhatárolások | 0,20 | 0,26 |
| ESZKÖZÖK ÖSSZESEN | 100,00 | 100,00 |

| Források (adatok %-ban) | Előző időszak | Tárgyidőszak |
|--------------------------------------|---------------|---------------|
| Saját tőke | 40,42 | 41,30 |
| Jegyzett tőke | 6,48 | 6,32 |
| Jegyzett, de be nem fizetett tőke | 0,00 | 0,00 |
| Tőketartalék | 7,29 | 7,13 |
| Eredménytartalék | 23,82 | 26,04 |
| Lekötött tartalék | 0,00 | 0,00 |
| Értékelési tartalék | 0,00 | 0,00 |
| Adózott eredmény | 2,83 | 1,81 |
| Céltartalékok | 0,00 | 0,00 |
| Kötelezettségek | 46,25 | 43,30 |
| Hátrasorolt kötelezettségek | 0,00 | 0,00 |
| Hosszú lejáratú kötelezettségek | 0,00 | 0,00 |
| Rövid lejáratú kötelezettségek | 46,25 | 43,30 |
| Passzív időbeli elhatárolások | 13,33 | 15,40 |
| FORRÁSOK ÖSSZESEN | 100,00 | 100,00 |

3.3. Vagyoni helyzet

A tárgyi eszközök és immateriális javak nettó értéke (használhatósági foka) az előző évben a bruttó érték 46,2 %-át, a tárgyévben 47 %-át tette ki.

A tárgyévben beszerzett tárgyi eszközök és immateriális javak bruttó értéke és a tárgyévben elszámolt terv szerinti amortizáció aránya 3,8 : 1.

A befektetett eszközök záró állományát a saját tőke az előző évben 122,3 %-ban, a tárgyévben 101,8 %-ban fedezte.

A készletek finanszírozására az előző évben 26 850,9 %-ban, a tárgyévben 22 164,4 %-ban a saját tőke nyújtott fedezetet.

A készletek forgási sebessége (az egy naptári napra jutó árbevételhez viszonyítva) az előző évben 1,3 nap, a tárgyévben 1,3 nap volt.

A vevőállomány átlagos futamideje (az egy naptári napra jutó árbevételhez viszonyítva) az előző évben 10,1 nap, a tárgyévben 11,8 nap volt.

A saját tőke az előző évhez képest 15 184 E Ft értékkel, 4,6 %-kal növekedett. A saját tőkén belül a jegyzett tőke az előző évhez képest nem változott.

A Móricz Zsigmond Színház Nonprofit Kft. saját tőke aránya az összes forráson belül az előző évben 40,4 %, a tárgyévben 41,3 %. A gazdálkodó tőkeerőssége nőtt.

A kötelezettségek az előző évben a saját tőke 114,4 %-át, a tárgyévben 104,8 %-át tették ki. A tőkeszerkezet az előző évhez képest javult.

A Móricz Zsigmond Színház Nonprofit Kft. kötelezettségei az előző évhez képest 15 782 E Ft értékkel, 4,2 %-kal csökkentek. Ezen belül a rövid lejáratú kötelezettségek aránya nem változott.

3.4. Likviditás és fizetőképesség

A pénzeszközök állománya 61 194 E Ft értékkel, 11,9 %-kal csökkent.

A rövid távú likviditást jellemző likviditási gyorsráta (a követelések, az értékpapírok, a pénzeszközök együttes értékének a rövid lejáratú kötelezettségekhez viszonyított aránya) értéke az előző évben 1,44, a tárgyévben 1,36 volt. A gazdálkodás rövid távú finanszírozása biztosított.

A rövid távú likviditást befolyásoló eszközök aránya az összes eszközön belül az előző évben 66,6 %, a tárgyévben 59 % volt.

A hosszú távú likviditási ráta (a forgóeszközöknek a kötelezettségekhez viszonyított aránya) az előző évben 1,44, a tárgyévben 1,37 volt. A hosszú távú likviditás gyengült.

A kinnlevőség realizálásával a kötelezettségek 11,6 %-a teljesíthető.

A fordulónapon a likvid eszközök (követelések, értékpapírok, pénzeszközök) teljes mértékben fedezték a kötelezettségeket.

Amennyiben az összes kötelezettség kizárólag árbevételből kerülne kiegyenlítésre, úgy erre 305 napi árbevétel nyújtana fedezetet.

3.5. Jövedelmezőség

A gazdálkodó összes, teljes naptári évre számított bevétele az előző évben 1 428 691 E Ft, a tárgyévben 1 785 305 E Ft volt. Az összes bevétel az előző évhez képest 356 614 E Ft értékkel, 25 %-kal növekedett.

A gazdálkodó teljes naptári évre számított árbevétele az előző évben 341 886 E Ft, a tárgyévben 434 346 E Ft volt. Az árbevétel az előző évhez képest 92 460 E Ft értékkel, 27 %-kal növekedett.

Az adózott eredmény az előző évben a mérlegfőösszeg 2,8 %-át, a tárgyévben a 1,8 %-át teszi ki.

Az adózott eredmény és a jegyzett tőke aránya (a jegyzett tőke hozama) az előző évben 43,7 %, a tárgyévben 28,6 % volt.

Az adózott eredmény és a saját tőke aránya az előző évben 7 %, a tárgyévben 4,4 % volt.

Ezer forint árbevételre jutó adózott eredmény az előző évben 68 Ft, a tárgyévben 35 Ft volt.

Az összes bevétel minden ezer forintjára az előző évben 16 Ft, a tárgyévben 9 Ft adózott eredmény jutott.

A befektetett eszközök nettó értékének minden ezer forintjára az előző évben 86 Ft, a tárgyévben 45 Ft adózott eredmény jutott.

Ezer forint személyi jellegű ráfordításra jutó adózott eredmény az előző évben 33 Ft, a tárgyévben 17 Ft volt.

A működés egy naptári napjára jutó árbevétel az előző évben 934 E Ft, a tárgyévben 1 190 E Ft volt.

Az adózott eredmény az előző évben 23 170 E Ft, a tárgyévben 15 184 E Ft volt. Az előző évhez képest az adózott eredmény 7 986 E Ft értékkel csökkent.

3.6. Cash flow-kimutatás

Cash flow-kimutatás (Szvt. 7. mell.)

| | Megnevezés (1000HUF) | Előző időszak | Tárgyidőszak |
|------------|--|-----------------|-----------------|
| I. | Működési cash flow (1-13. sorok) | 93 460 | 76 276 |
| 1a. | Adózás előtti eredmény + | 23 242 | 15 239 |
| | ebből: működésre kapott, pénzügyileg rendezett támogatás, | 0 | 0 |
| 1b. | Korrekciók az adózás előtti eredményben + | 0 | 0 |
| 1. | Korrigált adózás előtti eredmény (1a+1b) + | 23 242 | 15 239 |
| 2. | Elszámolt amortizáció + | 43 581 | 68 127 |
| 3. | Elszámolt értékvesztés és visszairás + | 0 | 0 |
| 4. | Céltartalék képzés és felhasználás különbözete + | -4 000 | 0 |
| 5. | Befektetett eszközök értékesítésének eredménye + | 0 | 0 |
| 6. | Szállítói kötelezettség változása + | 5 463 | -2 957 |
| 7. | Egyéb rövid lejáratú kötelezettség változása + | -1 662 | -12 825 |
| 8. | Passzív időbeli elhatárolások változása + | 30 768 | 19 889 |
| 9. | Vevőkövetelés változása + | 6 176 | -4 577 |
| 10. | Forgóeszközök (vevőkövetelés és pénzeszköz nélkül) változása + | -9 674 | -6 034 |
| 11. | Aktív időbeli elhatárolások változása + | -362 | -531 |
| 12. | Fizetett adó (nyereség után) - | 72 | 55 |
| 13. | Fizetett osztalék, részesedés - | 0 | 0 |
| II. | Befektetési cash flow (14-18. sorok) | -117 306 | -137 470 |
| 14. | Befektetett eszközök beszerzése - | 117 306 | 137 470 |
| 15. | Befektetett eszközök eladása + | 0 | 0 |
| 16. | Hosszú lejáratra nyújtott kölcsönök és elhelyezett bankbetétek törlesztése, megszüntetése, beváltása + | 0 | 0 |
| 17. | Hosszú lejáratra nyújtott kölcsönök és elhelyezett bankbetétek - | 0 | 0 |
| 18. | Kapott osztalék, részesedés + | 0 | 0 |
| III | Finanszírozási cash flow (19-26. sorok) | 0 | 0 |
| 19. | Részvénykibocsátás, tőkebevonás (tőkeemelés) bevétele + | 0 | 0 |
| 20. | Kötvény és hitelviszonyt megtestesítő értékpapír kibocsátásának bevétele + | 0 | 0 |

| | Megnevezés (1000HUF) | Előző időszak | Tárgyidőszak |
|------------|---|----------------|----------------|
| 21. | Hitel és kölcsön felvétele + | 0 | 0 |
| 22. | Véglegesen kapott pénzeszköz + | 0 | 0 |
| 23. | Részvénybevonás, tőke kivonás (tőkeleszállítás) - | 0 | 0 |
| 24. | Kötvény és hitelviszonyt megtestesítő értékpapír visszafizetése - | 0 | 0 |
| 25. | Hitel és kölcsön törlesztése, visszafizetése - | 0 | 0 |
| 26. | Véglegesen átadott pénzeszköz - | 0 | 0 |
| IV. | Pénzeszközök változása (I+II+III. sorok) + | -23 846 | -61 194 |
| 27. | Devizás pénzeszközök átértékelése + | 0 | 0 |
| V. | Pénzeszközök mérleg szerinti változása (IV+27. sorok) + | -23 846 | -61 194 |

3.7. Cash flow-kimutatás korrekciós tételei

A cash flow-kimutatás a számviteli politika szerint jelentős összegű korrekciót sem az adózás előtti eredményt illetően, sem a mérleg sorok állományváltozásához kapcsolódóan nem tartalmaz.

4. Mérleghez kapcsolódó kiegészítések

4.1. Előző évek módosítása

A korábbi (lezárt) évekhez kapcsolódóan a tárgyévben ellenőrzés, önellenőrzés jelentősnek minősülő hibát nem tárt fel, a mérleg tárgyévi adatai korábbi időszakra vonatkozóan korrekciókat legfeljebb nem jelentősnek minősülő mértékben tartalmaznak.

4.2. Sajátos tételbesorolások

A mérlegben olyan tétel nem szerepel, amely több sorban is elhelyezhető lenne, és sajátos besorolása bemutatást kívánna.

4.3. Összehasonlíthatóság

Össze nem hasonlítható adatok

A Móricz Zsigmond Színház Nonprofit Kft. mérlegében az adatok - az esetleges jogszabályi változások miatti átrendezéseken túl - összehasonlíthatók az előző üzleti év megfelelő adatával.

Tétel átsorolások

A mérlegben az előző üzleti évhez képest - az esetleges jogszabályi változások miatti átrendezéseken túl - az egyes eszközök és kötelezettségek minősítése saját hatáskörben meghozott számvitelpolitikai döntések miatt nem változott.

Értékelési elvek változása

Az előző üzleti év mérlegkészítésénél alkalmazott értékelési elvek - az esetleges jogszabályi előírások változásain túl - nem változtak.

4.4. A mérleg tagolása

Összevont tételek a mérlegben

A Móricz Zsigmond Színház Nonprofit Kft. a mérleg arab számmal jelzett tételei összevonásának lehetőségével a tárgyévben nem élt.

Új tételek a mérlegben

A tárgyévi beszámolóban az előírt sémán túl új mérlegtételek nem szerepelnek.

Tételek tovább tagolása a mérlegben

A mérleg tételei tovább tagolásának lehetőségével a Móricz Zsigmond Színház Nonprofit Kft. a tárgyidőszakban nem élt.

Tételek elhagyása a mérlegben

A mérlegben az előírt sémában arab számmal jelölt tételek közül azok, amelyeknél sem az előző évre, sem az előző évek módosításaként, sem a tárgyévre vonatkozóan adat nem szerepel, elhagyásra kerültek.

4.5. Valós értéken történő értékelés bemutatása

Pénzügyi instrumentumok

A Móricz Zsigmond Színház Nonprofit Kft. pénzügyi instrumentumait sem az előző évben, sem a tárgyévben valós értéken történő értékelés címen nem értékelte át.

Piaci érték (jelenérték) meghatározása

Tekintettel arra, hogy a Móricz Zsigmond Színház Nonprofit Kft. a valós értéken történő értékelés lehetőségével nem élt, így a piaci érték (jelenérték) meghatározásának módját nem határozta meg.

Valós értékelés értékelési különbözetei

A beszámolóban valós értéken történő értékelés értékelési különbözete egyetlen pénzügyi instrumentum esetében sem szerepel.

Valós értékelés értékelési tartalékai

A Móricz Zsigmond Színház Nonprofit Kft. a valós értéken történő értékelés lehetőségével nem élt, így a saját tőkében e címen értékelési tartalék nem szerepel.

Származékos ügyletek bemutatása

A Móricz Zsigmond Színház Nonprofit Kft. - mivel a valós értéken történő értékelés lehetőségével nem élt - származékos ügyletei bemutatására nem kötelezett.

Fedezeti ügyletek hatékonysága

A Móricz Zsigmond Színház Nonprofit Kft. - mivel a valós értéken történő értékelés lehetőségével nem élt - fedezeti ügyletei hatékonyságának bemutatására nem kötelezett.

4.6. Mérlegen kívüli tételek

Nyitott származékos ügyletek

A gazdálkodónak a mérlegben nem látszó, a mérleg fordulónapjáig le nem zárt ügyletek miatti függő, vagy biztos (jövőbeni) kötelezettsége nincs.

Nem látszó jövőbeni fizetési kötelezettségek

Olyan, a mérlegben meg nem jelenő pénzügyi kötelezettség, amely a pénzügyi helyzet értékelése szempontjából jelentőséggel bír, a fordulónapon nem volt.

Egyéb lényeges mérlegen kívüli tételek

A Móricz Zsigmond Színház Nonprofit Kft. pénzügyi helyzetének megítéléséhez szükséges, lényeges kockázatot vagy előnyt jelentő - mérlegen kívüli vagy a mérlegben nem szereplő további, a számviteli törvény által külön bemutatni nem rendelt, de bemutatást kívánó - tételek és megállapodások nincsenek.

4.7. Befektetett eszközök

Bruttó érték alakulása

Az immateriális javak, tárgyi eszközök bruttó értékének alakulását mutatja be mérlegtételenként az alábbi táblázat:

Bruttó érték alakulása

| Mérlegtétel (1000HUF) | Nyitó | Növekedés | Csökkenés | változásból átsorolás | Záró |
|--|--------------|--------------|-----------|-----------------------|--------------|
| Alapítás-átszervezés aktivált értéke | 0 | 0 | 0 | 0 | 0 |
| Kísérleti fejlesztés aktivált értéke | 0 | 0 | 0 | 0 | 0 |
| Vagyoni értékű jogok | 2 726 | 4 766 | 0 | 0 | 7 492 |
| Szellemi termékek | 0 | 0 | 0 | 0 | 0 |
| Üzleti vagy cégérték | 0 | 0 | 0 | 0 | 0 |
| Immateriális javakra adott előlegek | 0 | 0 | 0 | 0 | 0 |
| Immateriális javak összesen | 2 726 | 4 766 | 0 | 0 | 7 492 |
| ebből: közvetlenül környezetvédelmi célú | 0 | 0 | 0 | 0 | 0 |
| Ingtatlanok és kapcsolódó vagyoni értékű jogok | 244 675 | 29 120 | 0 | 0 | 273 795 |

| Mérlegtétel (1000HUF) | Nyitó | Növekedés | Csökkenés | változásból átsorolás | Záró |
|---|----------------|----------------|-----------|-----------------------|----------------|
| Műszaki berendezések, gépek, járművek | 206 723 | 37 727 | 0 | 0 | 244 450 |
| Egyéb berendezések, felszerelések, járművek | 131 127 | 47 907 | 0 | 0 | 179 034 |
| Tenyészállatok | 0 | 0 | 0 | 0 | 0 |
| Beruházások, felújítások | 0 | 17 950 | 0 | 0 | 17 950 |
| Beruházásokra adott előlegek | 0 | 0 | 0 | 0 | 0 |
| Tárgyi eszközök összesen | 582 525 | 132 704 | 0 | 0 | 715 229 |
| ebből: közvetlenül környezetvédelmi célú | 0 | 0 | 0 | 0 | 0 |

Halmozott értékcsökkenés alakulása

Az immateriális javak, tárgyi eszközök halmozott értékcsökkenésének alakulását mutatja be mérlegtételenként az alábbi táblázat:

Halmozott értékcsökkenés alakulása

| Mérlegtétel (1000HUF) | Nyitó | Növekedés | Csökkenés | változásból átsorolás | Záró |
|--|--------------|------------|-----------|-----------------------|--------------|
| Alapítás-átszervezés aktivált értéke | 0 | 0 | 0 | 0 | 0 |
| Kísérleti fejlesztés aktivált értéke | 0 | 0 | 0 | 0 | 0 |
| Vagyoni értékű jogok | 2 226 | 605 | 0 | 0 | 2 831 |
| Szellemi termékek | 0 | 0 | 0 | 0 | 0 |
| Üzleti vagy cégérték | 0 | 0 | 0 | 0 | 0 |
| Immateriális javak összesen | 2 226 | 605 | 0 | 0 | 2 831 |
| ebből: közvetlenül környezetvédelmi célú | 0 | 0 | 0 | 0 | 0 |
| Ingtatlanok és jogok | 58 403 | 20 001 | 0 | 0 | 78 404 |
| Műszaki berendezések, gépek, járművek | 137 771 | 19 653 | 0 | 0 | 157 424 |

| Mérlegtétel (1000HUF) | Nyitó | Növekedés | Csökkenés | változásból átsorolás | Záró |
|---|----------------|---------------|-----------|-----------------------|----------------|
| Egyéb berendezések, felszerelések, járművek | 116 455 | 27 868 | 0 | 0 | 144 323 |
| Tenyészállatok | 0 | 0 | 0 | 0 | 0 |
| Beruházások, felújítások | 0 | 0 | 0 | 0 | 0 |
| Tárgyi eszközök összesen | 312 629 | 67 522 | 0 | 0 | 380 151 |
| ebből: közvetlenül környezetvédelmi célú | 0 | 0 | 0 | 0 | 0 |

Terv szerinti értékcsökkenés alakulása

A tárgyévi terv szerinti értékcsökkenési leírás megoszlását mutatja be mérlegtételenként az alábbi táblázat:

Targyévi terv szerinti értékcsökkenés

| Mérlegtétel (1000HUF) | Lineáris | Degresszív | Teljes arány | Egyéb | Összesen |
|--------------------------------------|------------|------------|--------------|----------|------------|
| Alapítás-átszervezés aktivált értéke | 0 | 0 | 0 | 0 | 0 |
| Kísérleti fejlesztés aktivált értéke | 0 | 0 | 0 | 0 | 0 |
| Vagyoni értékű jogok | 605 | 0 | 0 | 0 | 605 |
| Szellemi termékek | 0 | 0 | 0 | 0 | 0 |
| Üzleti vagy cégérték | 0 | 0 | 0 | 0 | 0 |
| Immateriális javak összesen | 605 | 0 | 0 | 0 | 605 |

| Mérlegétel (1000HUF) | Lineáris | Degressz ív | Telj arány | Egyéb | Összesen |
|---|---------------|----------------|---------------|---------------|---------------|
| ebből: közvetlenül környezetvédelmi célú | 0 | 0 | 0 | 0 | 0 |
| Ingtatlanok és kapcsolódó vagyoni értékű jogok | 20 001 | 0 | 0 | 0 | 20 001 |
| Műszaki berendezések, gépek, járművek | 19 653 | 0 | 0 | 0 | 19 653 |
| Egyéb berendezések, felszerelések, járművek | 7 201 | 0 | 0 | 20 667 | 27 868 |
| Tenyészállatok | 0 | 0 | 0 | 0 | 0 |
| Tárgyi eszközök összesen | 46 855 | 0 | 0 | 20 667 | 67 522 |
| ebből: közvetlenül környezetvédelmi célú | 0 | 0 | 0 | 0 | 0 |

Terven felüli értékcsökkenés

A tárgyévben terven felüli értékcsökkenési leírás elszámolására vagy annak visszaírására nem került sor.

Értékcsökkenési leírás utólagos módosítása

A terv szerint elszámolásra kerülő értékcsökkenés megváltoztatására a tárgyidőszakban nem került sor.

Értékcsökkenési leírás újbóli megállapítása

Terven felüli értékcsökkenési leírás elszámolása vagy annak visszaírása kapcsán a beszámolási időszakban terv szerinti értékcsökkenési leírás ismételt megállapítására egyetlen eszköz esetében sem került sor.

Befektetett pénzügyi eszközök elszámolt értékvesztései

A Móricz Zsigmond Színház Nonprofit Kft. mérlegében a befektetett pénzügyi eszközökhöz kapcsolódóan nyilvántartott értékvesztés sem az előző üzleti évben, sem a tárgyévben nem szerepel, ilyen címen visszaírásra nem került sor.

Befektetett pénzügyi eszközök el nem számolt értékvesztései

A Móricz Zsigmond Színház Nonprofit Kft. a fordulónapon befektetett pénzügyi eszközökkel nem rendelkezett.

Tartósan adott kölcsönök kapcsolt (anya-, leány- vagy közös vezetésű) vállalkozásokban

A fordulónapon kapcsolt vállalkozásokban tartósan adott kölcsön jogcímen követelés nem állt fenn.

4.8. Forgóeszközök

Készletek értékvesztései

A Móricz Zsigmond Színház Nonprofit Kft. mérlegében a készletekhez kapcsolódóan nyilvántartott értékvesztés sem az előző üzleti évben, sem a tárgyévben nem szerepel, ilyen címen visszaírásra nem került sor.

Követelések alakulása

A követelések és a kapcsolódó értékvesztések alakulását mutatja be mérlegtételenként az alábbi táblázat:

| Jogcím (1000HUF) | Követelések értékelése | | | | |
|---|------------------------|---------------------|----------------------------|------------|------------------------|
| | Eredeti érték | Könyvszerinti érték | Tárgyidőszaki értékvesztés | | Halmazott értékvesztés |
| | | | elszámolás | visszaírás | |
| Követelések áruszállításból és szolgáltatásból (vevők) | 14 047 | 14 047 | 0 | 0 | 0 |
| Követelések kapcsolt vállalkozásokkal szemben | 0 | 0 | 0 | 0 | 0 |
| Követelések jelentős tulajdoni részesedési viszonyban lévő vállalkozással szemben | 0 | 0 | 0 | 0 | 0 |
| Követelések egyéb részesedési viszonyban lévő vállalkozással szemben | 0 | 0 | 0 | 0 | 0 |
| Váltókövetelések | 0 | 0 | 0 | 0 | 0 |
| Egyéb követelések | 28 201 | 28 201 | 0 | 0 | 0 |
| Követelések összesen | 42 248 | 42 248 | 0 | 0 | 0 |

Követelések kapcsolt (anya-, leány- vagy közös vezetésű) vállalkozással szemben

A fordulónapon kapcsolt vállalkozásokkal szembeni követelés nem állt fenn.

Forgatási célú értékpapírok értékvesztései

A Móricz Zsigmond Színház Nonprofit Kft. mérlegében a forgatási célú értékpapírokhoz kapcsolódóan nyilvántartott értékvesztés sem az előző üzleti évben, sem a tárgyévben nem szerepel, ilyen címen visszaírásra nem került sor.

Hátrasorolt eszközök

A mérlegben olyan követelés vagy hitelviszonyt megtestesítő értékpapír, amely az adósnál vagy a kibocsátónál hátrasorolt kötelezettségnek minősül, sem az előző évben, sem a tárgyévben nem szerepel.

4.9. Aktív időbeli elhatárolások

Bevételek aktív időbeli elhatárolásai

A mérlegben bevétel aktív időbeli elhatárolása sem az előző évben, sem a tárgyévben nem szerepel.

Elhatárolt költségek és ráfordítások

Az aktív időbeli elhatárolásként kimutatott költségek és ráfordítások jelentősebb összegei, és azok alakulása az alábbi:

Elhatárolt ráfordítások alakulása

| Jogcím (1000HUF) | Előző időszak | Tárgyidőszak |
|--|---------------|--------------|
| Magyar Posta postafiók bérleti díj 2025 | 72 | 72 |
| Szoftver követési díj 2026 | 107 | 107 |
| 2026 évi bemutatók díszlet, jelmez, kellék költség | 336 | 336 |
| Számlázz.hu előfizetés 2026 | 40 | 40 |
| Biztosítási díjak 2026 évi | 227 | 227 |
| 2026 évi autópálya matricák | 149 | 149 |
| 2026 évi bemutatók statisztadíj-előleg | 200 | 200 |
| 2026 évi bemutatók megírási díj | 300 | 300 |
| 2026 évi bemutató jogdíj-előleg | 0 | 760 |
| Egyéb produkciókkal kapcsolatos szolgáltatás 2026. | 0 | 16 |
| Összesen: | 1 431 | 2 207 |

Halasztott ráfordítások

A mérlegben aktív időbeli elhatárolásként kimutatott halasztott ráfordítások sem az előző évben, sem a tárgyévben nem szerepelnek.

4.10. Saját tőke

Saját tőke elemeinek változása

A Móricz Zsigmond Színház Nonprofit Kft. saját tőkéje a tárgyidőszakban csak az előző évi adózott eredmény eredménytartalékba történt átvezetése, valamint a tárgyévi adózott eredmény által változott, a tárgyidőszak során osztalék nem került jóváhagyásra.

A saját tőke elemeinek tárgyévi változásait az alábbi táblázat mutatja be:

Eredmény hatása a saját tőke alakulására

| Tőkeelem (1000HUF) | Előző időszak | Tárgyidőszak | Változás |
|-----------------------------------|----------------|----------------|---------------|
| Jegyzett tőke | 53 000 | 53 000 | 0 |
| Jegyzett, de be nem fizetett tőke | 0 | 0 | 0 |
| Tőketartalék | 59 697 | 59 697 | 0 |
| Eredménytartalék | 194 936 | 218 106 | 23 170 |
| Lekötött tartalék | 0 | 0 | 0 |
| Értékelési tartalék | 0 | 0 | 0 |
| Adózott eredmény | 23 170 | 15 184 | -7 986 |
| Saját tőke összesen | 330 803 | 345 987 | 15 184 |

Jegyzett tőke alakulása

A jegyzett tőke a tárgyidőszakban nem változott.

Kapcsolt (anya-, leány- vagy közös vezetésű) vállalkozások által jegyzett tőke

A jegyzett tőke kapcsolt vállalkozások által jegyzett összeget nem tartalmaz.

Jegyzett, de be nem fizetett tőke

A Móricz Zsigmond Színház Nonprofit Kft. beszámolójában jegyzett, de be nem fizetett tőke nem szerepel.

Visszavásárolt saját üzletrészek

A társaság a tárgyévben saját üzletrészeivel nem rendelkezett, saját üzletrészt sem közvetlenül, sem közvetve nem szerzett meg és nem idegenített el.

Lekötött tartalék jogcímei

A mérlegben lekötött tartalék nem jelenik meg.

Értékhelyesbítések alakulása

A Móricz Zsigmond Színház Nonprofit Kft. a tárgyévben nem élt az értékhelyesbítés lehetőségével, nyilvántartott értékhelyesbítése nincs.

Tőkemegfelelés

A Móricz Zsigmond Színház Nonprofit Kft. fordulónapi saját tőkéje a jogszabályokban előírt tőkekövetelményeknek mindenben eleget tesz, a vállalkozás folytatásához megfelelő fedezetet biztosít.

4.11. Céltartalékok

Céltartalékok - várható kötelezettségekre

A mérlegben várható kötelezettségekre képzett céltartalék tárgyévben nem szerepel, a körülmények ilyen címen céltartalék képzését nem indokolták.

Céltartalékok kapcsolt (anya-, leány- vagy közös vezetésű) vállalkozásokkal szembeni kötelezettségekre

A mérlegben kapcsolt vállalkozásokkal szembeni kötelezettségekre képzett céltartalék sem az előző évben, sem a tárgyévben nem szerepel, a körülmények ilyen céltartalék képzését nem indokolták.

Céltartalékok - jövőbeni költségekre

A mérlegben jövőbeni költségekre képzett céltartalék sem az előző évben, sem a tárgyévben nem szerepel, a körülmények ilyen címen céltartalék képzését nem indokolták.

Céltartalékok - egyéb címen

A mérlegben egyéb címen képzett céltartalék sem az előző évben, sem a tárgyévben nem szerepel, a körülmények ilyen címen céltartalék képzését nem indokolták.

4.12. Kötelezettségek

Öt évnél hosszabb lejáratú kötelezettségek

A mérlegben olyan kötelezettség nem szerepel, amelynek a hátralévő futamideje több mint öt év.

Biztosított kötelezettségek

A mérlegben kimutatott tárgyévi kötelezettségek között zálogjoggal vagy hasonló jogokkal biztosított kötelezettség nem szerepel.

Kapottnál nagyobb összegben visszafizetendő kötelezettségek

A tárgyévi kötelezettségek között olyan kötvénykibocsátás miatti tartozás, váltótartozás vagy egyéb kötelezettség nincs, ahol a visszafizetendő összeg nagyobb a kapott összegnél.

Hátrasorolt kötelezettségek kapcsolt (anya-, leány- vagy közös vezetésű) vállalkozással szemben

A fordulónapon kapcsolt vállalkozásokkal szembeni hátrasorolt kötelezettség nem áll fenn.

Tartós kötelezettségek kapcsolt (anya-, leány- vagy közös vezetésű) vállalkozással szemben

A fordulónapon kapcsolt vállalkozásokkal szemben tartós kötelezettség nem állt fenn.

Hosszú lejáratú kötelezettségek - kezelésbe vett eszközökre

Hosszú lejáratú kötelezettségei a Társaságnak nincsenek.

Kötelezettségek átsorolása

A tárgyévben a hosszú lejáratú kötelezettségeknek a fordulónapot követő egy éven belül esedékes törlesztése átsorolására nem került sor.

Rövid lejáratú kötelezettségek kapcsolt (anya-, leány- vagy közös vezetésű) vállalkozással szemben

A fordulónapon kapcsolt vállalkozásokkal szemben rövid lejáratú kötelezettség nem állt fenn.

4.13. Passzív időbeli elhatárolások

Elhatárolt bevételek

A bevételek passzív elhatárolásának jelentősebb összegei, és azok időbeli alakulása az alábbi:

Elhatárolt bevételek alakulása

| Jogcím (1000HUF) | Előző időszak | Tárgyidőszak |
|-----------------------|----------------|----------------|
| Jegy-és bérletbevétel | 109 095 | 128 984 |
| Összesen: | 109 095 | 128 984 |

Elhatárolt költségek, ráfordítások

A mérlegben költség, ráfordítás passzív időbeli elhatárolása a tárgyévben nem szerepel.

Halasztott bevételek

A mérlegben passzív időbeli elhatárolásként kimutatott halasztott bevétel sem az előző évben, sem a tárgyévben nem szerepel.

Átengedett befektetett eszközök bevétele

A Móricz Zsigmond Színház Nonprofit Kft. befektetett eszköz használati, üzemeltetési, kezelési jogát ellenérték fejében tartósan nem engedte át, így ilyen címen halasztott bevétel a mérlegben nem jelenik meg.

5. Eredménykimutatáshoz kapcsolódó kiegészítések

5.1. Előző évek módosítása

A korábbi (lezárt) évekhez kapcsolódóan a tárgyévben ellenőrzés, önellenőrzés jelentősnek minősülő hibát nem tárt fel, az eredménykimutatás tárgyévi adatai korábbi időszakra vonatkozóan korrekciókat legfeljebb nem jelentősnek minősülő mértékben tartalmaznak.

5.2. Összehasonlíthatóság

A Móricz Zsigmond Színház Nonprofit Kft. eredménykimutatásában az adatok - az esetleges jogszabályi változások miatti átrendezéseken túl - összehasonlíthatók az előző üzleti év megfelelő adatával.

Adófizetési kötelezettség változása

A Móricz Zsigmond Színház Nonprofit Kft. adófizetési kötelezettsége körében - az esetleges jogszabályi változások hatásain túl - nem történt olyan változás, mely az eredménykimutatás egyes adatainak összehasonlításában korrekciót kívánna.

5.3. Az eredménykimutatás tagolása

Összevont tételek az eredménykimutatásban

A Móricz Zsigmond Színház Nonprofit Kft. az eredménykimutatás arab számmal jelzett tételei összevonásának lehetőségével a tárgyévben nem élt.

Új tételek az eredménykimutatásban

A tárgyévi beszámolóban az előírt sémán túl új eredménykimutatás-tételek nem szerepelnek.

Tovább tagolt tételek az eredménykimutatásban

Az eredménykimutatás tételei tovább tagolásának lehetőségével a Móricz Zsigmond Színház Nonprofit Kft. a tárgyidőszakban nem élt.

Tételek elhagyása az eredménykimutatásban

Az eredménykimutatásban az előírt sémában arab számmal jelölt tételek közül azok, amelyeknél sem az előző évre, sem az előző évek módosításaként, sem a tárgyévre vonatkozóan adat nem szerepel, elhagyásra kerültek.

5.4. Bevételek

Bevételek alakulása

A Móricz Zsigmond Színház Nonprofit Kft. bevételeinek megoszlását, és azok alakulását mutatja be az alábbi táblázat:

Bevételek alakulása és megoszlása

| Bevétel-kategória | Előző időszak | | Tárgyidőszak | |
|----------------------------------|------------------|--------------|------------------|--------------|
| | 1000HUF | % | 1000HUF | % |
| Árbevétel | 341 886 | 23,9 | 434 346 | 24,3 |
| Aktivált saját teljesítményérték | 0 | 0,0 | 0 | 0,0 |
| Egyéb bevételek | 1 077 196 | 75,4 | 1 340 511 | 75,1 |
| Pénzügyi műveletek bevételei | 9 609 | 0,7 | 10 448 | 0,6 |
| Bevételek összesen | 1 428 691 | 100,0 | 1 785 305 | 100,0 |

Kapcsolt (anya-, leány- vagy közös vezetésű) vállalkozásoktól származó bevételek

A beszámolási időszakban árbevételként, egyéb bevételként, illetőleg pénzügyi műveletek bevételeként elszámolt bevételek anya- és leányvállalatoktól származó összegeit mutatja be az alábbi táblázat:

Kapcsolt vállalkozásoktól származó bevételek

| Bevétel (1000HUF) | Anyavállalattól | Leányvállalatoktól | Más kapcsolt vállalkozástól |
|------------------------------|-----------------|--------------------|-----------------------------|
| Értékesítés nettó árbevétele | 0 | 0 | 1 783 |
| Egyéb bevételek | 0 | 0 | 0 |
| Pénzügyi műveletek bevételei | 0 | 0 | 0 |
| Összesen: | 0 | 0 | 1 783 |

Árbevétel tevékenységenként

Az értékesítés nettó árbevételének megbontása az egymástól jelentősen különböző tevékenységek, szolgáltatások szerint az alábbi:

Tevékenységenkénti árbevétel alakulása

| Tevékenységi kör | Árbevétel (1000HUF) | |
|-------------------------------------|---------------------|----------------|
| | Előző időszak | Tárgyidőszak |
| Jegy- és bérletértékesítés bevétele | 261 123 | 357 959 |
| Bérleti díjak | 32 289 | 30 423 |
| Reklámbevétel | 11 400 | 11 469 |
| Egyéb értékesítés bevételei | 37 074 | 34 495 |
| Összesen: | 341 886 | 434 346 |

Export árbevétel bemutatása

A Móricz Zsigmond Színház Nonprofit Kft. export értékesítése termékexportot és szolgáltatás-exportot egyaránt tartalmaz. Az export értékesítés árbevételének a földrajzilag elhatárolt piacok szerinti megoszlását - kiemelve az Európai Unió felé irányuló export adatait - mutatják be az alábbi táblázatok:

Szolgáltatás-export alakulása és megoszlása

| Régió (1000HUF) | Export-árbevétel | |
|-----------------------------|------------------|--------------|
| | Előző időszak | Tárgyidőszak |
| EU szolgáltatás értékesítés | 0 | 1 938 |
| Összesen: | 0 | 1 938 |

Exporttámogatás felhasználása

A Móricz Zsigmond Színház Nonprofit Kft. a beszámolási időszakban exporttámogatást nem vett igénybe.

Végleges jelleggel kapott támogatások

A támogatási program keretében végleges jelleggel kapott, folyósított, elszámolt vissza nem térítendő támogatások főbb jellemzőit - külön bemutatva a felhasználást jogcímenként és évente - mutatja be az alábbi táblázat.

Végleges jelleggel kapott támogatások

| Támogatás (1000HUF) | Kapott összeg | Felhasználás | | Rendelkezésre álló összeg |
|----------------------------|------------------|--------------|------------------|---------------------------|
| | | korábbi | tárgyidőszaki | |
| Önkormányzati | 450 000 | 0 | 450 000 | 0 |
| Központi | 656 748 | 0 | 656 748 | 0 |
| Nemzetközi | 0 | 0 | 0 | 0 |
| Más gazdálkodótól kapott | 45 200 | 0 | 45 200 | 0 |
| 20% ágazati béremelés 2025 | 77 561 | 0 | 77 561 | 0 |
| Bértámogatás | 2 501 | 0 | 2 501 | 0 |
| Összesen: | 1 232 010 | 0 | 1 232 010 | 0 |

29

Visszatérítendő kapott támogatások

A Móricz Zsigmond Színház Nonprofit Kft. támogatási program keretében a beszámolási időszakban visszatérítendő (kötelezettségként kimutatott) támogatást tevékenysége fenntartására, fejlesztésére sem önkormányzati, sem központi, sem nemzetközi forrásból, sem más gazdálkodótól nem kapott, illetve nem számolt el.

Támogatásokkal kapcsolatos kiegészítő információk

Jogszabály előírása alapján a Móricz Zsigmond Színház Nonprofit Kft. a kapott támogatásokkal kapcsolatban további információk közzétételére kötelezett. A támogatásokhoz kapcsolódó kiegészítő információk az alábbiak:

| Támogatás forrása | Támogatott cél | Támogatás összege | Támogatás típusa | Felhasznált összegek jogcíme (ezer Forintban) | | |
|--|---|-------------------|----------------------|---|---------|--------------|
| | | | | személyi | dologi | felhalmozási |
| NYMJV Nyíregyháza Önkormányzata | Működési támogatás | 450 000 | vissza nem térítendő | 100 000 | 350 000 | |
| Központi költségvetés | Központi költségvetési támogatás | 656 748 | vissza nem térítendő | 421 000 | 215 748 | 20 000 |
| Központi költségvetés | EMMI bértámogatás | 77 561 | vissza nem térítendő | 77 561 | | |
| Munkaerőpiaci támogatás EU-s forrásból | Bértámogatás | 2 501 | vissza nem térítendő | 2 501 | | |
| Kulturális és Innovációs Minisztérium | Frankenstein c. produkció megvalósítása | 5 000 | vissza nem térítendő | 2 102 | 2 898 | |
| Magyar Művészeti Akadémia | II.Henriktől III.Richárdig | 1 000 | vissza nem térítendő | 158 | 842 | |

| | | | | | | |
|---------------------------------------|---|--------|----------------------|-------|--------|--------|
| Kulturális és Innovációs Minisztérium | Energetikai fejlesztés | 60 000 | vissza nem térítendő | | | 60 000 |
| Kulturális és Innovációs Minisztérium | Pinokkió c. produkció megvalósítása | 6 000 | vissza nem térítendő | 3 767 | 2 233 | |
| Kulturális és Innovációs Minisztérium | Idétlen időkig c. produkció megvalósítása | 6 000 | vissza nem térítendő | 162 | 5 686 | 152 |
| Kulturális és Innovációs Minisztérium | Kurázi mama c. produkció megvalósítása | 3 000 | vissza nem térítendő | 188 | 2 812 | |
| Kulturális és Innovációs Minisztérium | Online felület fejlesztése | 3 000 | vissza nem térítendő | 239 | 751 | 2 010 |
| Kulturális és Innovációs Minisztérium | Eszköz beszerzés | 6 000 | vissza nem térítendő | 51 | 5 949 | |
| Kulturális és Innovációs Minisztérium | Legénybúcsú c. produkció megvalósítása | 15 000 | vissza nem térítendő | 566 | 14 434 | |
| Kulturális és Innovációs Minisztérium | Színházi nevelési program megv. | 3 000 | vissza nem térítendő | 1186 | 1814 | |
| Sóstó-Gyógyfürdők Zrt. | VIDOR Fesztivál megvalósítása | 500 | vissza nem térítendő | | 500 | |
| Master Good Kft. | VIDOR Fesztivál megvalósítása | 30 000 | vissza nem térítendő | | 30 000 | |
| Coloplast Hungary Kft. | VIDOR Fesztivál megvalósítása | 1 000 | vissza nem térítendő | | 1 000 | |
| Ke-Víz 21 Zrt. | VIDOR Fesztivál megvalósítása | 3 500 | vissza nem térítendő | | 3 500 | |
| Nyírségvíz Zrt. | VIDOR Fesztivál megvalósítása | 500 | vissza nem térítendő | | 500 | |
| Mozaik Med Sportegyesület | VIDOR Fesztivál megvalósítása | 100 | vissza nem térítendő | | 100 | |
| SoftTech Kft. | VIDOR Fesztivál megvalósítása | 1 000 | vissza nem térítendő | | 1 000 | |
| Újmajori Szabadidőpark Kft. | VIDOR Fesztivál megvalósítása | 1 000 | vissza nem térítendő | | 1 000 | |
| Révész Logisztikai Holding Zrt. | Évadtámogatás | 1 500 | vissza nem térítendő | | 1 500 | |
| Master Good Kft. | Évadtámogatás | 300 | vissza nem térítendő | | 300 | |
| Hübner-H Kft. | Évadtámogatás | 1 500 | vissza nem térítendő | | 1 500 | |
| Hübner-H Kft. | A dzsungel könyve megvalósítása | 1 000 | vissza nem térítendő | | 1 000 | |
| Ke-Víz 21 Zrt. | Évadtámogatás | 1 500 | vissza nem térítendő | | 1 500 | |

| | | | | | | |
|-----------------------------|----------------|-----|----------------------|--|-----|--|
| Marso Kft. | Évad támogatás | 750 | vissza nem térítendő | | 750 | |
| Tassy és Társa Kkt. | Évad támogatás | 300 | vissza nem térítendő | | 300 | |
| Újmajori Szabadidőpark Kft. | Évad támogatás | 750 | vissza nem térítendő | | 750 | |

Üzletág értékesítés bemutatása

A Móricz Zsigmond Színház Nonprofit Kft. a tárgyidőszakban üzletágot nem értékesített, e jogcímen sem egyéb bevételt nem számolt el, sem eszközöket vagy kötelezettségeket nem vezetett ki.

Kivételes nagyságú vagy előfordulású bevételek

A tárgyidőszakban elszámolt bevételek közül nagysága vagy előfordulása miatt kivételesnek tekintendő tételek jellege és összege az alábbi táblázatban kerül bemutatásra:

| Bevétel jellege (1000HUF) | Összeg |
|---|---------|
| Központi költségvetési támogatás | 656 748 |
| Önkormányzati támogatás | 450 000 |
| 20%-os ágazati béremelés 2025 évi összege | 77 561 |
| Pályázati támogatások | 108 000 |

5.5. Ráfordítások

Ráfordítások alakulása

A Móricz Zsigmond Színház Nonprofit Kft. ráfordításainak megoszlását, és azok alakulását mutatja be az alábbi táblázat:

Ráfordítások alakulása és megoszlása

| Ráfordítás-kategória | Előző időszak | | Tárgyidőszak | |
|---------------------------------|------------------|--------------|------------------|--------------|
| | 1000HUF | % | 1000HUF | % |
| Anyagjellegű ráfordítások | 652 945 | 46,5 | 822 372 | 46,5 |
| Személyi jellegű ráfordítások | 702 879 | 50,0 | 869 164 | 49,1 |
| Értékcsökkenési leírás | 43 581 | 3,1 | 68 127 | 3,8 |
| Egyéb ráfordítások | 6 044 | 0,4 | 10 367 | 0,6 |
| Pénzügyi műveletek ráfordításai | 0 | 0,0 | 36 | 0,0 |
| Ráfordítások összesen | 1 405 449 | 100,0 | 1 770 066 | 100,0 |

Személyi jellegű ráfordítások jelentős tételei

A személyi jellegű ráfordításokban a - forgalmi adatként - jelentősnek minősülő tárgyidőszaki tételek összege és azok - elnevezésének megfelelő - tartalma az alábbi táblázatban kerül bemutatásra:

| Személyi jellegű ráfordítások jelentős tételei (1000HUF) | Összeg |
|--|---------|
| 10. Bérköltés | 699 674 |
| 11. Személyi jellegű egyéb kifizetések | 88 030 |
| 12. Bérjárulékok | 81 460 |

Költségek költségnemenként

A költségek költségnemenkénti megoszlását mutatja be az alábbi táblázat:

Költségek költségnemenkénti megoszlása, alakulása

| Költségnem | Előző időszak | | Tárgyidőszak | |
|-------------------------------|------------------|--------------|------------------|--------------|
| | 1000HUF | % | 1000HUF | % |
| Anyagjellegű ráfordítások | 652 945 | 46,7 | 822 372 | 46,7 |
| Személyi jellegű ráfordítások | 702 879 | 50,2 | 869 164 | 49,4 |
| Értékcsökkenési leírás | 43 581 | 3,1 | 68 127 | 3,9 |
| Költségnemek összesen | 1 399 405 | 100,0 | 1 759 663 | 100,0 |

Igénybe vett szolgáltatások jelentős tételei

A tárgyidőszakban igénybe vett szolgáltatások költségeinek jelentős tételeit mutatja be jogcímenként az alábbi táblázat:

| Igénybe vett szolgáltatás (1000HUF) | Összeg |
|-------------------------------------|----------------|
| Szállítás | 4 739 |
| Bérleti díjak | 40 957 |
| Karbantartás | 36 325 |
| Hirdetés, reklám | 22 215 |
| Alkotók, művészi közreműködők díja | 36 695 |
| Statiszta díjak | 18 353 |
| Alkotók díja | 36 229 |
| Rezsi | 49 264 |
| Jogdíj | 43 534 |
| Összesen | 288 311 |

Kutatás és kísérleti fejlesztés tárgyevi költségei

A tárgyidőszakban kutatási, kísérleti fejlesztési költség nem került elszámolásra.

Egyéb ráfordítások jelentős tételei

Az egyéb ráfordításokban a - forgalmi adatként - jelentősnek minősülő tárgyidőszaki tételek tartalma és összegei az alábbiak:

| Tétel tartalma (1000HUF) | Összeg |
|------------------------------|--------|
| Helyi iparűzési adó, gj. adó | 7 742 |

Pénzügyi műveletek ráfordításai jelentős tételei

Az eredménykimutatás Pénzügyi műveletek ráfordításai sorának tárgyidőszaki adatában - forgalmi adatként - egyedileg jelentősnek minősülő tétel nem szerepel.

Kivételes nagyságú vagy előfordulású költségek és ráfordítások

A tárgyidőszakban bemutatást kívánó, kivételes nagyságú vagy előfordulású költség és ráfordítás nem került elszámolásra.

5.6. Adófizetési kötelezettség

Társasági adó megállapítása

A társasági adó megállapítása a nonprofit gazdasági társaságokra vonatkozó szabályok szerint történt.

Adóalap módosító tételek

A tárgyévben az értékelés következtében a társasági adó megállapításánál módosító tétel nem merült fel.

Adóalap módosító tételek jövőbeni hatása

A társasági adó megállapításánál az értékelés következtében módosító tételt jelentő összegek jövőbeni hatása nem jelentős.

Jelentős egyéb és pénzügyi bevételek és ráfordítások hatása az adóalapra

A tárgyidőszakban elszámolt egyéb bevételek és ráfordítások, valamint pénzügyi műveletek bevételei és ráfordításai között jelentős, a társasági adóra számszerűsített hatást gyakorló tételek nem voltak.

Halasztott adókövetelések és kötelezettségek

A Móricz Zsigmond Színház Nonprofit Kft. beszámolójában halasztott adókövetelés vagy halasztott adókötelezettség nem jelenik meg.

5.7. Eredmény

Döntés az eredmény felhasználásáról (osztalék jóváhagyásáról)

Az arra jogosult szerv javaslata szerint az eredménytartalékból és a tárgyévi adózott eredményből osztalék nem kerül kifizetésre, így a tárgyévi adózott eredmény az eredménytartalékba kerül.

Lezárt származékos ügyletek az eredményben

A gazdálkodónak a beszámolási időszakban származékos ügyletei nem voltak.

Nettó módon elszámolt értékpapírügyletek

A tárgyidőszakban értékpapírok értékesítése, beváltása, törlesztése kapcsán ráfordítások és bevételek egymással szembeni (nettó) elszámolására nem került sor.

6. Tájékoztató adatok

6.1. Import beszerzések

A Móricz Zsigmond Színház Nonprofit Kft. import beszerzése mind termékimportra, mind szolgáltatás-importra kiterjedt. Az importbeszerzés földrajzilag elhatárolt piacok szerinti megoszlását - kiemelve az Európai Unióból származó beszerzések adatait - mutatják be az alábbi táblázatok:

Termékimport alakulása és megoszlása

| Régió (1000HUF) | Import beszerzés | |
|------------------|------------------|--------------|
| | Előző időszak | Tárgyidőszak |
| Európai Unió | 0 | 1 804 |
| Összesen: | 0 | 1 804 |

Szolgáltatás-import alakulása és megoszlása

| Régió (1000HUF) | Import beszerzés | |
|------------------|------------------|---------------|
| | Előző időszak | Tárgyidőszak |
| Európai Unió | 0 | 13 870 |
| Összesen: | 0 | 13 870 |

6.2. Kapcsolt felekkel bonyolított ügyletek

A beszámolási időszakban a Móricz Zsigmond Színház Nonprofit Kft. kapcsolt felekkel bonyolított lényeges ügyletei a szokásos piaci feltételek között valósultak meg, így azok külön bemutatást nem igényelnek.

6.3. Tőkeműveletekhez kapcsolódó tételek

A tárgyidőszakban a jelen kiegészítő mellékletben bemutatott, saját tőkét érintő tételeken kívül a Móricz Zsigmond Színház Nonprofit Kft. tőkeműveletekben nem vett részt.

6.4. Átalakuláshoz, egyesüléshez, szétváláshoz kapcsolódó tételek

A Móricz Zsigmond Színház Nonprofit Kft. a tárgyidőszakban átalakulásban, egyesülésben, szétválásban nem vett részt, ehhez kapcsolódóan tételeket nem számolt el.

6.5. Vezető tisztségviselők, kiemelt juttatások

Vezető tisztségviselők munkadíja

A vezető tisztségviselők, az igazgatóság, a felügyelő bizottság tagjainak tevékenységükért az üzleti év után járó járandóság összegét mutatja be az alábbi táblázat:

Vezető tisztségviselők járandóságai

| Vezető tisztségviselők (1000HUF) | Munkabér összege | Más járandóság | Összesen |
|----------------------------------|---------------------|-------------------|---------------|
| Ügyvezetés | 15 840 | 4 709 | 20 549 |
| Igazgatósági tagok | 0 | 0 | 0 |
| Felügyelő Bizottsági tagok | 0 | 2 280 | 2 280 |
| Összesen: | 15 840 | 6 989 | 22 829 |

Vezető tisztségviselők előlegei, kölcsönei, garanciái

A vezető tisztségviselők, az igazgatóság, a felügyelő bizottság tagjai részére az üzleti évben semmiféle előleg, kölcsön folyósítása és visszafizetése nem történt, nevükben garancia vállalására nem került sor.

Korábbi vezető tisztségviselőkkel kapcsolatos kötelezettségek

A korábbi vezető tisztségviselőkkel, az igazgatóság, a felügyelő bizottság tagjaival szemben semmiféle nyugdíjfizetési kötelezettség nem áll fenn.

Könyvvizsgáló által felszámított díjak

A tárgyévi üzleti évre vonatkozóan a könyvvizsgáló által kizárólag könyvvizsgálati díj került felszámításra, más szolgáltatásokat ellenérték fejében a könyvvizsgáló nem nyújtott. A beszámoló könyvvizsgálataért felszámított díj összege: 1.320.000 forint.

6.6. Bér- és létszámadatok

Létszámadatok

A tárgyévben foglalkoztatott munkavállalók átlagos statisztikai állományi létszámát mutatja be az alábbi táblázat:

Átlagos állományi létszám megoszlása

| Állománycsoport (fő) | Átlagos létszám |
|----------------------|-----------------|
| Szellemi | 54 |
| Fizikai | 43 |
| Összesen: | 97 |

36

Béradatok

A foglalkoztatott munkavállalók bérköltségének alakulását mutatja be alábbi táblázat:

Bérköltség megoszlása

| Állománycsoport bérköltség (1000HUF) | Előző időszak | Tárgyidőszak |
|--------------------------------------|----------------|----------------|
| Szellemi foglalkozásúak | 368 722 | 450 435 |
| Fizikai foglalkozásúak | 208 580 | 249 239 |
| Összesen: | 577 302 | 699 674 |

Munkavállalók személyi jellegű egyéb kifizetései

A tárgyévben foglalkoztatott munkavállalók egyéb személyi jellegű összesített kifizetéseit mutatja az alábbi táblázat:

Béren kívüli juttatások megoszlása

| Jogcím (1000HUF) | Kifizetések |
|------------------------------------|---------------|
| Jubileumi jutalom | 11 335 |
| Törzsgárda jutalom | 2 750 |
| Cafeteria | 31 633 |
| Reprezentáció | 11 880 |
| Egyéb személyi jellegű kifizetések | 30 432 |
| Összesen: | 88 030 |

Bérráulékok jogcímenként

A tárgyidőszakban elszámolt bérráulékokat mutatja be jogcímenként az alábbi táblázat:

| Bérfjárulék (1000HUF) | Összeg |
|-------------------------------------|---------------|
| Szociális hozzájárulási adó | 72 038 |
| Kisvállalati adó (személyi jellegű) | 0 |
| Rehabilitációs hozzájárulás | 9 422 |
| Egyéb bérfjárulékok | 0 |
| Összesen | 81 460 |

6.7. Környezetvédelem

Veszélyes hulladékok, környezetre káros anyagok

A tevékenység jellegéből adódóan a Móricz Zsigmond Színház Nonprofit Kft. közvetlenül nem termel, és nem tárol veszélyes hulladékot, a tevékenység során keletkező, környezetre káros anyagok elenyészők.

Környezetvédelmi költségek

Közvetlenül környezetvédelemmel kapcsolatosan sem az előző üzleti évben, sem a tárgyévben költség nem került elszámolásra.

Környezetvédelmi céltartalékok

A környezetvédelmi kötelezettségek, a környezet védelmét szolgáló jövőbeni költségek fedezetére sem az előző üzleti évben, sem a tárgyévben céltartalék-képzés nem történt.

Nem látszó környezetvédelmi kötelezettségek

A kötelezettségek között ki nem mutatott környezetvédelmi, helyreállítási kötelezettség a fordulónapon nem állt fenn.

6.8. Rendkívüli környezeti hatások

Az extrém környezeti hatások (világjárványok, háborúk, veszélyhelyzeti intézkedések, infláció...) a Móricz Zsigmond Színház Nonprofit Kft. gazdálkodására is hatást gyakoroltak, de azok a gazdálkodás folytatásával kapcsolatban lényeges ismert bizonytalanságot nem jelentettek. Az ezekkel kapcsolatos kockázatok, az azokra adott válaszok a beszámolóban megfelelően bemutatásra kerültek.

6.9. A megbízható és valós összképhez szükséges további adatok

A számviteli törvény előírásainak alkalmazása, a számviteli alapelvek érvényesítése elegendő a megbízható és valós összképnek a mérlegben, eredménykimutatásban történő bemutatásához.

Adószám: 24341868-2-15
Cégbíróság: Nyíregyházi Törvényszék Cégbírósága
Cégjegyzék szám: 15-09-080692

Móricz Zsigmond Színház Nonprofit Korlátolt Felelősségű Társaság

4400 Nyíregyháza, Bessenyei tér 13

Elemzés, értékelés

2025.

Fordulónap: 2025. december 31.

Beszámolási időszak: 2025. január 01. - 2025. december 31.

Nyíregyháza, 2026. április 10.



A gazdálkodó
képviselője

1. Bevezető

1.1. Összehasonlíthatóság

Az alábbiakban a Móricz Zsigmond Színház Nonprofit Kft. jövedelmezőségi-, pénzügyi-, és vagyoni helyzete, annak alakulása kerül bemutatásra az éves beszámoló adataiból képzett mutatószámok (megoszlások, arányok, különbségek,...) segítségével. Az előző időszak és a tárgyidőszak azonos hossza alapján az adatok megfelelően összehasonlíthatók.

2. Jövedelmezőség

2.1. Bevételek összesen

Az alábbi táblázat a bevételek alakulását és megoszlását mutatja be kategóriánként.

Bevételek alakulása és megoszlása

| Bevétel kategória | Előző időszak | | Tárgyidőszak | |
|------------------------------|------------------|--------------|------------------|--------------|
| | 1000HUF | % | 1000HUF | % |
| Árbevétel | 341 886 | 23,9 | 434 346 | 24,3 |
| Egyéb bevételek | 1 077 196 | 75,4 | 1 340 511 | 75,1 |
| Pénzügyi műveletek bevételei | 9 609 | 0,7 | 10 448 | 0,6 |
| Bevételek összesen | 1 428 691 | 100,0 | 1 785 305 | 100,0 |

2.2. Árbevétel

Az árbevétel az előző időszakhoz képest 92 460 E Ft összeggel, 27 %-kal nőtt. A mutató alakulása önmagában kedvező.

A beszámolási időszak egy naptári napjára jutó árbevétel nőtt: az előző időszakban 934,1 E Ft volt, a tárgyidőszakban 1 190 E Ft. A mutató alakulása önmagában kedvező.

Az összes bevételen belül az árbevétel aránya az előző időszakban 23,9 %-ról a tárgyidőszakban 24,3 %-ra nőtt. A mutató alakulása önmagában kedvező.

Az export aránya az árbevételben a tárgyidőszakban 0,4 % volt, míg az előző időszakban a Móricz Zsigmond Színház Nonprofit Kft. export árbevételt nem realizált. A mutató alakulása önmagában kedvező.

2.3. Egyéb bevételek

Az egyéb bevételek összege az előző időszakhoz képest 263 315 E Ft értékkel, 24,4 %-kal nőtt. A mutató alakulása önmagában kedvező.

Az összes bevételen belül az egyéb bevételek aránya az előző időszakban 75,4 %-ról a tárgyidőszakban 75,1 %-ra csökkent.

2.4. Ráfordítások összesen

Az alábbi táblázat a ráfordítások alakulását és megoszlását mutatja be kategóriánként:

Ráfordítások alakulása és megoszlása

| Ráfordítás kategória | Előző időszak | | Tárgyidőszak | |
|---------------------------------|------------------|--------------|------------------|--------------|
| | 1000HUF | % | 1000HUF | % |
| Anyagjellegű ráfordítások | 652 945 | 46,5 | 822 372 | 46,5 |
| Személyi jellegű ráfordítások | 702 879 | 50,0 | 869 164 | 49,1 |
| Értékcsökkenési leírás | 43 581 | 3,1 | 68 127 | 3,8 |
| Egyéb ráfordítások | 6 044 | 0,4 | 10 367 | 0,6 |
| Pénzügyi műveletek ráfordításai | 0 | 0,0 | 36 | 0,0 |
| Ráfordítások összesen | 1 405 449 | 100,0 | 1 770 066 | 100,0 |

2.5. Anyagjellegű ráfordítások

Az anyagjellegű ráfordítások összege az előző időszakhoz képest 169 427 E Ft értékkel, 25,9 %-kal nőtt.

Az összes ráfordításon belül az anyagjellegű ráfordítások aránya (anyaghányad) nem változott: mind az előző időszakban, mind a tárgyidőszakban 46,5 % volt.

A bevételekhez viszonyítva az anyagjellegű ráfordítások növekvő arányt mutatnak. Ezer Ft bevételre az előző időszakban 457 Ft, míg a tárgyidőszakban 461 Ft anyagjellegű ráfordítás jutott.

A költségek az anyagjellegű ráfordítások felé tolódtak el. Ezer Ft anyagjellegű ráfordításra jutó személyi jellegű ráfordítás az előző időszakban 1 076 Ft, míg a tárgyidőszakban 1 057 Ft volt.

2.6. Személyi jellegű ráfordítások

A személyi jellegű ráfordítások összege az előző időszakhoz képest 166 285 E Ft értékkel, 23,7 %-kal nőtt.

Az összes ráfordításon belül a személyi jellegű ráfordítások aránya (élőmunka-hányad) az előző időszaki 50 %-ról a tárgyidőszakban 49,1 %-ra csökkent.

A bevételekhez viszonyítva a személyi jellegű ráfordítások csökkenő arányt mutatnak. Ezer Ft bevételre az előző időszakban 492 Ft, míg a tárgyidőszakban 487 Ft személyi jellegű ráfordítás jutott.

Az egy napra jutó élőmunka-költség nőtt: a beszámolási időszak egy naptári napjára jutó személyi jellegű ráfordítás az előző időszakban 1 920,4 E Ft volt, a tárgyidőszakban pedig már 2 381,3 E Ft.

A foglalkoztatottak átlagos statisztikai állományi létszáma nem változott: a létszám mindkét időszakban 97 fő volt.

A tárgyidőszakban a Móricz Zsigmond Színház Nonprofit Kft. foglalkoztatotti létszáma nőtt is és csökkent is: a belépők száma 10 fő, a kilépők száma 6 fő volt. A tárgyidőszaki fluktuáció mértéke 8,6 %.

Az átlagbér emelkedett: a teljes létszámra számított átlagbér havi összege az előző időszakban 508,8 E Ft volt, a tárgyidőszakban már 618,4 E Ft.

Az átlagos járulékterhelés az előző időszakhoz képest csökkent. A bérjárulékok és a bérköltség aránya előző időszakban 11,9%, tárgyidőszakban 11,6 % volt.

2.7. Értékcsökkenési leírás

Az értékcsökkenési leírás összege az előző időszakhoz képest 24 546 E Ft értékkel, 56,3 %-kal nőtt.

Az összes ráfordításon belül az értékcsökkenési leírás aránya az előző időszaki 3,1 %-ról a tárgyidőszakban 3,8 %-ra nőtt.

A bevételekhez viszonyítva az értékcsökkenési leírás növekvő arányt mutat. Ezer Ft bevételre az előző időszakban 31 Ft, míg a tárgyidőszakban 38 Ft értékcsökkenési leírás jutott.

A tárgyi eszközök és immateriális javak összevont tárgyidőszaki átlagos leírási kulcsa 9,7 %.

A tárgyidőszaki értékcsökkenési leírást előrevetítve a tárgyi eszközök és immateriális javak nettó értéke 5 év alatt kerülne leírásra.

2.8. Egyéb ráfordítások

A bevételekhez viszonyítva az egyéb ráfordítások növekvő arányt mutatnak. Ezer Ft bevételre az előző időszakban 4 Ft, míg a tárgyidőszakban 6 Ft egyéb ráfordítás jutott.

2.9. Eredmény

Az alábbi táblázat a Móricz Zsigmond Színház Nonprofit Kft. adózás előtti eredményének összetételét, és annak alakulását mutatja be.

| Eredmény összetétele | | |
|--|---------------|---------------|
| Kategória (1000HUF) | Előző időszak | Tárgyidőszak |
| Üzemi(üzleti) tevékenység eredménye | 13 633 | 4 827 |
| Pénzügyi műveletek eredménye | 9 609 | 10 412 |
| Adózás előtti eredmény összesen | 23 242 | 15 239 |

Az üzemi (üzleti) tevékenység eredménye az előző időszakhoz képest -8 806 E Ft értékkel, 64,6 %-kal csökkent.

A pénzügyi műveletek eredménye az előző időszakhoz képest 803 E Ft értékkel, 8,4 %-kal nőtt.

Az adózás előtti eredmény alakulása

Az adózás előtti eredmény az előző időszakhoz képest -8 003 E Ft értékkel, 34,4 %-kal csökkent.

Adózási mód változása

Az adózási mód (TA: társasági adó / KIVA: kisvállalati adó) az előző időszakhoz képest nem változott, az mindkét időszakban: TA.

Átlagos adóterhelés (eredményre)

Az átlagos adóterhelés (az adózás előtti eredményt terhelő fizetendő adó) az előző időszaki 0,3 %-ról a tárgyidőszakban 0,4 %-ra nőtt.

Az adózott eredmény alakulása

Az adózott eredmény az előző időszakhoz képest 7 986 E Ft értékkel, 34,5 %-kal csökkent.

2.10. Hatékonysági mutatók

Jegyzett tőke hozama

Ezer Ft jegyzett tőkére az előző időszakban 437 Ft, míg a tárgyidőszakban 286 Ft adózott eredmény jutott. A mutató alakulása önmagában kedvezőtlen.

Eszközállomány hatékonysága

A mérlegfőösszeg és az adózott eredmény aránya (a teljes eszközállomány hatékonysága, avagy az összes forrás hozama) az előző időszaki 2,8 %-ról a tárgyidőszakban 1,8 %-ra csökkent.

Az élőmunka hatékonysága

Az élőmunka hatékonysága csökkent. Ezer Ft személyi jellegű ráfordításra jutó adózott eredmény az előző időszakban 33 Ft, a tárgyidőszakban 17 Ft volt. A mutató alakulása önmagában kedvezőtlen.

Egy főre jutó árbevétel alakulása

Az egy főre jutó árbevétel összege az előző időszakban 3 637 EFt, a tárgyidőszakban 4 478 EFt volt. A növekmény mértéke 841EFt (22 %). A mutató alakulása önmagában kedvező.

Egy főre jutó eredmény alakulása

Az egy fő foglalkoztatotti létszámra jutó adózott eredmény az előző időszakban 246 EFt, a tárgyidőszakban 157 EFt volt. Az egy főre jutó eredmény így 89 EFt összeggel csökkent.

Üzemi tevékenység hatékonysága

Ezer Ft üzemi bevétel (árbevétel és egyéb bevétel) megfelelő eredménytartalma (üzemi tevékenység eredménye) az előző időszakban 10 Ft, a tárgyidőszakban 3 Ft volt. A csökkenés mértéke 7 Ft.

Pénzügyi műveletek hatékonysága

Ezer Ft pénzügyi műveletek bevétele megfelelő eredménytartalma (pénzügyi műveletek eredménye) az előző időszakban 1 000 Ft, a tárgyidőszakban 997 Ft volt. A csökkenés mértéke 3 Ft.

Összes bevétel eredménytartalma

Az összes bevétel minden 1000 Ft egységére az előző időszakban 16 Ft, a tárgyidőszakban 9 Ft adózott eredmény jutott. A csökkenés mértéke 7 Ft.

Bevételek felhasználása

Az alábbi táblázat ezer Ft bevétel felhasználását és annak alakulását mutatja be.

Bevételek felhasználásának aránya

| | Előző időszak | Tárgyidőszak |
|---------------------------------|---------------|--------------|
| Bevétel | 1 000 | 1 000 |
| Anyagjellegű ráfordítások | 457 | 460 |
| Személyi jellegű ráfordítások | 492 | 487 |
| Értékcsökkenési leírás | 31 | 38 |
| Egyéb ráfordítások | 4 | 6 |
| Pénzügyi műveletek ráfordításai | 0 | 0 |
| Adófizetési kötelezettség | 0 | 0 |
| Adózott eredmény | 16 | 9 |

3. Pénzügyi helyzet

3.1. A pénzügyi helyzet alakulása

Az alábbi táblázat(ok) a 'Hol a pénz?' kérdésre keresik a választ: azt mutatják be, hogy a saját- és külső források változása (1. tábla) mely eszközcsoportok finanszírozási igényének változásában jelenik meg (2. tábla).

Finanszírozás forrásainak változása

| 1000HUF | Tájékoztató adat | Tárgyidősz ak |
|--|---------------------|------------------|
| Saját források bővülése | - | 15 184 |
| ebből: tárgyévi adózott eredmény | 15 184 | - |
| Külső források bővülése | - | 4 107 |
| ebből: rövid lejáratú kötelezettségek növekedése | -15 782 | - |
| hosszú lejáratú és hátra sorolt kötelezettségek növekedése | 0 | - |
| céltartalékok és passzív időbeli elhatárolások növekedése | 19 889 | - |
| Összes forrásbővülés | | 19 291 |

Finanszírozási igények változása

| 1000HUF | Tájékoztató adat | Tárgyidősz ak |
|--|---------------------|------------------|
| Követelések és aktív időbeli elhatárolások | - | 10 813 |
| Készletek | - | 329 |
| Befektetett eszközök | - | 69 343 |
| ebből: immateriális javak és tárgyi eszközök | 69 343 | - |
| befektetett pénzügyi eszközök | 0 | - |
| Összes finanszírozási igény bővülés | | 80 485 |

3.2. Pénzeszközök és értékpapírok állományának alakulása

A Móricz Zsigmond Színház Nonprofit Kft. likvid eszközeinek (pénztár, csekkek, bankbetétek, forgatási célú értékpapírok) állománya a tárgyidőszak folyamán 61 194 E Ft összeggel, 11,9 %-kal csökkent. A rendelkezésre álló források változása meghaladta a finanszírozási igény változását. A mutató alakulása önmagában kedvezőtlen.

Pénzeszközök és értékpapírok állományának alakulása

| 1000HUF | Tárgyidőszak |
|---------------------------------|----------------|
| Nyitó érték | 513 102 |
| + Forrásbővülés | 19 291 |
| - Finanszírozási igény bővülése | 80 485 |
| Záró érték | 451 908 |

3.3. Pénzeszközök és értékpapírok aránya az összes eszközben

A likvid eszközök aránya a teljes eszközállományon belül az előző időszaki 62,7 %-ról a tárgyidőszakban 53,9 %-ra csökkent.

3.4. Likvid eszközök megoszlása

A Móricz Zsigmond Színház Nonprofit Kft. az előző időszak fordulónapján 513 102 E Ft, a tárgyidőszak fordulónapján 451 908 E Ft likvid eszközzel (pénzeszközzel és forgatási célú értékpapírral) rendelkezett. Az alábbi táblázat a likvid eszközök állományának alakulását és megoszlását mutatja be.

Likvid eszközök állományának alakulása és megoszlása

| Bevétel kategória | Előző időszak | | Tárgyidőszak | |
|---------------------------------|----------------|--------------|----------------|--------------|
| | 1000HUF | % | 1000HUF | % |
| Készpénz (pénztár, csekkek) | 472 | 0,1 | 591 | 0,1 |
| Bankbetétek | 512 630 | 99,9 | 451 317 | 99,9 |
| Forgatási célú értékpapírok | 0 | 0,0 | 0 | 0,0 |
| Likvid eszközök összesen | 513 102 | 100,0 | 451 908 | 100,0 |

3.5. Finanszírozási igény

A működési javak finanszírozási igénye (forrásigény a befektetett eszközök, a készletek és a követelések finanszírozására) nőtt: az előző időszakban 303 594 E Ft, a tárgyidőszakban 383 548 E Ft volt.

3.6. Külső források aránya

A Móricz Zsigmond Színház Nonprofit Kft. tőkehelyzete erősödött, a finanszírozás a saját források felé tolódott el. A külső források (kötelezettségek, céltartalékok, passzív időbeli elhatárolások) aránya az összes forráson belül az előző időszakban 59,6 %-ról a tárgyidőszakban 58,7 %-ra csökkent. A mutató alakulása önmagában kedvező.

3.7. Kötelezettségek fedezettsége

A fordulónapon a követelések állománya 11,6 %-ban fedezete a Móricz Zsigmond Színház Nonprofit Kft. kötelezettségeit.

Amennyiben az összes kötelezettség kizárólag árbevételből kerülne kiegyenlítésre, úgy erre 304,8 napi árbevétel nyújtana fedezetet.

3.8. Likviditási mutatók

Rövid távú likviditás

A rövid távú likviditásra jellemző, hogy a likvid eszközök (pénzeszközök, értékpapírok, követelések) az előző időszakban 144 %-ban, a tárgyidőszakban pedig 136,2 %-ban fedették a rövid lejáratú kötelezettségeket, tehát a likviditási gyorsráta értéke az előző évben 1,4, a tárgyévben 1,4 volt. A mutató alakulása önmagában kedvezőtlen.

Hosszú távú likviditás

Az összes kötelezettséget az előző időszakban 144,3 %-ban, a tárgyidőszakban pedig 136,7 %-ban fedezte a forgóeszközök értéke, tehát a hosszú távú likviditási ráta értéke az előző időszakban 1,4, a tárgyidőszakban 1,4 volt. A mutató alakulása önmagában kedvezőtlen.

Mindent pénzzé téve

Amennyiben a Móricz Zsigmond Színház Nonprofit Kft. összes eszköze a könyv szerinti értéken értékesítésre kerülne, majd az összes kötelezettséget és külső forrást kiegyenlítené, úgy a jegyzett tőke 53 000 E Ft összegén felül 292 987 E Ft pénzeszköz maradna.

4. Vagyoni helyzet

4.1. Eszközök összetétele

A mérlegfőösszeg az előző időszakban 818 373 E Ft, a tárgyidőszakban 837 664 E Ft volt. Az alábbi táblázat az eszközök összetételét, és annak alakulását mutatja be.

Eszközök összetétele

| Eszközcsoport | Előző időszak | | Tárgyidőszak | |
|-----------------------------|----------------|--------------|----------------|--------------|
| | 1000HUF | % | 1000HUF | % |
| Befektetett eszközök | 270 396 | 33,0 | 339 739 | 40,5 |
| Forgóeszközök | 546 300 | 66,8 | 495 717 | 59,2 |
| Aktív időbeli elhatárolások | 1 677 | 0,2 | 2 208 | 0,3 |
| Eszközök összesen | 818 373 | 100,0 | 837 664 | 100,0 |

4.2. Források összetétele

Az alábbi táblázat a források összetételét, és annak alakulását mutatja be.

Források összetétele

| Forrás | Előző időszak | | Tárgyidőszak | |
|-------------------------------|----------------|--------------|----------------|--------------|
| | 1000HUF | % | 1000HUF | % |
| Saját tőke | 330 803 | 40,5 | 345 987 | 41,3 |
| Céltartalékok | 0 | 0,0 | 0 | 0,0 |
| Kötelezettségek | 378 475 | 46,2 | 362 693 | 43,3 |
| Passzív időbeli elhatárolások | 109 095 | 13,3 | 128 984 | 15,4 |
| Források összesen | 818 373 | 100,0 | 837 664 | 100,0 |

4.3. Befektetett eszközök

A befektetett eszközök aránya a teljes eszközállományon belül az előző időszaki 33 %-ról a tárgyidőszakban 40,6 %-ra nőtt.

Az alábbi táblázat az immateriális javak és a tárgyi eszközök nettó értékének és bruttó értékének arányát (használhatósági fokát) mutatja be eszközcsoportonként.

Befektetett eszközök használhatósági foka %-ban

| Eszköz | Tárgyidőszak |
|---|--------------|
| Immateriális javak | 62,2 |
| Ingatlanok és kapcsolódó jogok | 71,4 |
| Műszaki berendezések, gépek, járművek | 35,6 |
| Egyéb berendezések, felszerelések, járművek | 19,4 |
| Tenyészállatok | |
| Beruházások, felújítások | 100,0 |
| Átlagos használhatósági fok | 47,0 |

A tárgyidőszakban üzembe helyezett beruházások értéke az amortizációt 175,4 %-kal haladja meg. A mutató annyiban torz, hogy a beruházási érték az immateriális javak bővítését nem tartalmazza. A mutató alakulása önmagában kedvező.

4.4. Készletek

A készletek forgási sebessége (a készletben megtestesülő egy napra jutó árbevétel) mindkét időszakban 1,3 nap volt.

4.5. Követelések és aktív időbeli elhatárolások

A követelések - ideértve jellegénél fogva az aktív időbeli elhatárolásokat is - aránya a teljes eszközállományon belül az előző időszaki 4,1 %-ról a tárgyidőszakban 5,3 %-ra nőtt.

4.6. Pénzeszközök és értékpapírok

A pénzeszközök - ideértve jellegénél fogva a forgatási célú értékpapírokat is - aránya a teljes eszközállományon belül az előző időszaki 62,7 %-ról a tárgyidőszakban 53,9 %-ra csökkent.

4.7. Saját forrás: saját tőke

A Móricz Zsigmond Színház Nonprofit Kft. tőkeerőssége nőtt, a finanszírozás a saját források felé toldott el. A saját tőke aránya az összes forráson belül az előző időszaki 40,4 %-ról a tárgyidőszakban 41,3 %-ra nőtt. A mutató alakulása önmagában kedvező.

Az alábbi táblázat a saját tőke összetételét, és annak alakulását mutatja be.

A saját tőke 'szabadsága'

| Tőkeelem | Előző időszak | | Tárgyidőszak | |
|--|----------------|--------------|----------------|--------------|
| | 1000HUF | % | 1000HUF | % |
| Befizetett jegyzett tőke és tőketartalék | 112 697 | 34,1 | 112 697 | 32,6 |
| Lekötött tartalék | 0 | 0,0 | 0 | 0,0 |
| Értékelési tartalék | 0 | 0,0 | 0 | 0,0 |
| Szabad saját tőke | 218 106 | 65,9 | 233 290 | 67,4 |
| Saját tőke összesen | 330 803 | 100,0 | 345 987 | 100,0 |

A befektetett eszközök és a készletek együttes értékét az előző időszakban 121,8 %-ban, a tárgyidőszakban pedig 101,4 %-ban fedezte a saját tőke. A mutató alakulása önmagában kedvezőtlen.

4.8. Külső források: kötelezettségek, céltartalékok és passzív időbeli elhatárolások

A kötelezettségek - ideértve jellegénél fogva a céltartalékokat és a passzív időbeli elhatárolásokat is - aránya az összes forráson belül az előző időszaki 59,6 %-ról a tárgyidőszakban 58,7 %-ra csökkent. A mutató alakulása önmagában kedvező.

A kötelezettségeken belül a rövid lejáratú kötelezettségek aránya az összes forráson belül mindkét időszakban 100 % volt.

Adószám: 24341868-2-15
Cégbíróság: Nyíregyházi Törvényszék Cégbírósága
Cégjegyzék szám: 15-09-080692

Móricz Zsigmond Színház Nonprofit Korlátolt Felelősségű Társaság

4400 Nyíregyháza, Bessenyei tér 13

Közhasznúsági jelentés 2025.

Fordulónap: 2025. december 31.

Beszámolási időszak: 2025. január 01. - 2025. december 31.



A gazdálkodó
képviselője

1. A szervezet azonosító adatai

Név: **Móricz Zsigmond Színház Nonprofit Korlátolt Felelősségű Társaság**
Székhely: **4400 Nyíregyháza, Bessenyei tér 13**
Cégjegyzékszám **15-09-080692**
Képviselő neve: **Kirják Róbert**

2. Tárgyévben végzett alapcél szerinti és közhasznú tevékenységek szöveges bemutatása

A Móricz Zsigmond Színház Nonprofit Kft. tárgyévben végzett alapcél szerinti és közhasznú tevékenységei az alábbiak:

A Móricz Zsigmond Színház 2025-ben kiegyensúlyozott, magas színvonalú művészeti tevékenységet folytatott, amely egyszerre szolgálta a közönség széles rétegeinek szórakoztatását, a kulturális értékközvetítést és az edukációs célokat. Az intézmény műsorpolitikája tudatosan ötvözte a klasszikus és kortárs műveket, a nagyszínpadi látványprodukciókat, valamint az intimebb kamaradarabokat és gyermekelőadásokat.

Az évad bemutatói között kiemelt szerepet kaptak a családi és ifjúsági produkciók (Bogyó és Babóca újabb kalandjai, Rumini Tükör-szigeten, A dzsungel könyve), valamint a zenés színházi előadások (Alul semmi, Aranylakodalom), amelyek jelentős közönségsikert arattak. A prózai repertoárt klasszikus és modern művek egyaránt gazdagították (Yerma, A király beszéde, Csodálatos vagy, Júlia!, Három nővér), erős színészi teljesítményekkel és szakmailag elismert rendezésekkel.

A stúdió- és kamaraszínpadokon megvalósult előadások (Z naplója, A hercegnő és a boldogság) különösen fontos szerepet töltek be a fiatal korosztály megszólításában és a színházi nevelésben.

A színház országos és határon túli jelenlétét fesztiválszereplések is erősítették: a Yerma meghívást kapott több rangos eseményre, míg az Aranylakodalom a Partiumi Magyar Napokon aratott sikert.

A Móricz Zsigmond Színház kiemelt figyelmet fordított a befogadott produkciók és vendégelőadások bemutatására is, ezzel szélesítve a kulturális kínálatot. A Bencs Villa, a Szindbád Rendezvényterem és a Rózsakert Szabadtéri Színpad változatos programjai - színházi előadások, koncertek, közösségi események - jelentősen hozzájárultak a város kulturális életének gazdagításához.

A VIDOR Fesztivál 2025-ben is kiemelkedő jelentőségű kulturális esemény volt, amely országos és nemzetközi szinten is erősítette a színház szakmai presztízsét és közönségkapcsolatait.

Összességében a 2025-ös év igazolta az intézmény sokszínű, értékalapú és közönségközpontú működését, valamint meghatározó szerepét Nyíregyháza és a régió kulturális életében.

3. Közhasznú tevékenységek részletes bemutatása (tevékenységként)

| | |
|--|--|
| Megnevezés: | Előadó-művészet főtevékenység |
| Kapcsolódó közfeladat, jogszabályhely: | A végzett közhasznú tevékenység az Előadóművészeti szervezetek támogatásáról és sajátos foglalkoztatási szabályairól szóló 2008. évi XCIX. |
| Célcsoport: | Magánszemélyek, a város, a megye, és az ország távolabbi településeiről |
| Tevékenységből részesülők létszáma: | 117 105 |

4. Cél szerinti juttatások kimutatása

A Mórnicz Zsigmond Színház Nonprofit Kft. sem az előző-, sem a tárgyidőszakban cél szerinti juttatást nem nyújtott.

5. Vezető tisztségviselőknek nyújtott juttatás

A vezető tisztségviselőknek nyújtott juttatások részletezését mutatja be tisztségenként az alábbi táblázat:

| Tisztség (1000HUF) | Előző időszak | Tárgyidőszak |
|---------------------|---------------|---------------|
| Ügyvezető | 21 600 | 20 549 |
| Felügyelő Bizottság | 2 280 | 2 280 |
| Összesen: | 23 880 | 22 829 |

6. Közhasznú jogállás megállapításához szükséges mutatók

6.1. Alapadatok

A számviteli beszámolóban a közhasznú jogállás megállapításához szükséges adatait, kiegészítve a szervezet munkájában közreműködő közérdekű önkéntesek számával, mutatja be az alábbi táblázat:

| Alapadatok (1000HUF) | Előző időszak | Tárgyidőszak |
|---|---------------|--------------|
| A. Vezető tisztségviselőknek nyújtott juttatás | 23 880 | 22 829 |
| B. Éves összes bevétel | 1 428 691 | 1 785 305 |
| ebből: | | |
| C. A személyi jövedelemadó meghatározott részének az adózó rendelkezése szerinti felhasználásáról szóló 1996. évi CXXVI. tv. alapján átutalt összeg | 74 | 256 |
| D. Közszolgáltatási bevétel | 0 | 0 |
| E. Normatív támogatás | 0 | 0 |
| F. Az Európai Unió strukturális alapjaiból, illetve a Kohéziós Alapból nyújtott támogatás | 0 | 0 |
| G. Korrigált árbevétel [B-(C+D+E+F)] | 1 428 617 | 1 785 049 |
| H. Összes ráfordítás (kiadás) | 1 405 449 | 1 770 066 |
| ebből: | | |
| I. Személyi jellegű ráfordítás | 702 879 | 869 164 |
| J. Közhasznú tevékenység ráfordításai | 1 357 102 | 1 698 732 |
| K. Adózott eredmény | 23 170 | 15 184 |
| L. A szervezet munkájában közreműködő közérdekű önkéntes tevékenységet végző személyek száma (a közérdekű önkéntes tevékenységről szóló 2005. évi LXXXVIII. tv.-nek megfelelően) (fő) | 0 | 0 |

6.2. Erőforrás ellátottság és Társadalmi támogatottság mutatói

A közhasznú jogállás megállapításához szükséges, a fenti alapadatokból számított mutatók eredményét tartalmazza az alábbi táblázat.

(A közhasznú jogállás feltétele - többek közt - a megfelelő erőforrás ellátottság: legalább egy ilyen feltétel teljesül, és a megfelelő társadalmi támogatottság: legalább egy ilyen feltétel teljesül.)

| | Mutató teljesítése | |
|---|--------------------|-----|
| | Igen | Nem |
| Erőforrás-ellátottság mutatói | | |
| Ectv. 32.par.(4) a) $[(B1+B2)/2 > 1.000.000,-Ft]$ (két évi bevétel átlaga) | X | |
| Ectv. 32.par.(4) b) $[K1+K2 \geq 0]$ (két év egybeszámított adózott eredménye) | X | |
| Ectv. 32.par.(4) c) $[(I1+I2-A1-A2)/(H1+H2) \geq 0,25]$ (személyi jellegű ráfordítások aránya) | X | |

| | Mutató teljesítése | |
|---|--------------------|-----|
| | Igen | Nem |
| Társadalmi támogatottság mutatói | | |
| Ectv. 32.par.(5) a) $[(C1+C2)/(G1+G2) \geq 0,02]$ (szja 1% a korrigált árbevételhez) | | X |
| Ectv. 32.par.(5) b) $[(J1+J2)/(H1+H2) \geq 0,5]$ (közhasznú ráfordítások aránya) | X | |
| Ectv. 32.par.(5) c) $[(L1+L2)/2 \geq 10 \text{ fő}]$ (közérdekű önkéntesek száma) | | X |



FÜGGETLEN KÖNYVVIZSGÁLÓI JELENTÉS

A Móricz Zsigmond Színház Nonprofit Kft. tulajdonosának

Vélemény

Elvégeztük a Móricz Zsigmond Színház Nonprofit Kft., cégjegyzékszám 05-09-080692 ("a Társaság") 2025. évi éves beszámolójának könyvvizsgálatát, amely éves beszámoló a 2025. december 31-i fordulónapra készített mérlegből – melyben az eszközök és források egyező végösszege 837 664 eFt, az adózott eredmény 15 184 eFt nyereség -, és az ugyanezen időponttal végződő üzleti évre vonatkozó eredménykimutatásból, valamint a számviteli politika jelentős elemeinek összefoglalását is tartalmazó kiegészítő mellékletből áll.

Véleményünk szerint a mellékelt éves beszámoló megbízható és valós képet ad a Társaság 2025. december 31-én fennálló vagyoni és pénzügyi helyzetéről, valamint az ezen időponttal végződő üzleti évre vonatkozó jövedelmi helyzetéről a Magyarországon hatályos, a számvitelről szóló 2000. évi C. törvénnyel összhangban (a továbbiakban: „számviteli törvény”).

A vélemény alapja

Könyvvizsgálatunkat a Magyar Nemzeti Könyvvizsgálati Standardokkal összhangban és a könyvvizsgálatra vonatkozó – Magyarországon hatályos – törvények és egyéb jogszabályok alapján hajtottuk végre. Ezen standardok értelmében fennálló felelősségünk bővebb leírását jelentésünk „A könyvvizsgáló éves beszámoló könyvvizsgálatáért való felelőssége” szakasza tartalmazza.

Függetlenek vagyunk a társaságtól a vonatkozó, Magyarországon hatályos jogszabályokban és a Magyar Könyvvizsgálói Kamara „A könyvvizsgálói hivatás magatartási (etikai) szabályairól és a fegyelmi eljárásról szóló szabályzata”-ban, valamint az ezekben nem rendezett kérdések tekintetében a Könyvvizsgálók Nemzetközi Etikai Standardok Testülete által kiadott „Nemzetközi etikai kódex kamarai tag könyvvizsgálóknak (a nemzetközi függetlenségi standardokkal egybefoglalva)” című kézikönyvében (az IESBA Kódex-ben) foglaltak szerint, és megfelelünk az ugyanezen normákban szereplő további etikai előírásoknak is.

Meggyőződésünk, hogy az általunk megszerzett könyvvizsgálati bizonyíték elegendő és megfelelő alapot nyújt véleményünkhöz.

Egyéb információk: Az üzleti jelentés

Az egyéb információk a Móricz Zsigmond Színház Nonprofit Kft. 2025. évi üzleti jelentéséből állnak. A vezetés felelős az üzleti jelentésnek a számviteli törvény, illetve egyéb más jogszabály vonatkozó előírásaival összhangban történő elkészítéséért. A független könyvvizsgálói jelentésünk „Vélemény” szakaszában az éves beszámolóra adott véleményünk nem vonatkozik az üzleti jelentésre.

Az éves beszámoló általunk végzett könyvvizsgálatával kapcsolatban a mi felelősségünk az üzleti jelentés átolvasása és ennek során annak mérlegelése, hogy az üzleti jelentés lényegesen ellentmond-e az éves beszámolóknak vagy a könyvvizsgálat során szerzett ismereteinknek, vagy egyébként úgy tűnik-e, hogy az lényeges hibás állítást tartalmaz. Ha az elvégzett munkánk alapján arra a következtetésre jutunk, hogy az egyéb információk lényeges hibás állítást tartalmaznak, kötelességünk erről és a hibás állítás jellegéről jelentést tenni.

A számviteli törvény alapján a mi felelősségünk továbbá annak megítélése, hogy az üzleti jelentés a számviteli törvény, illetve egyéb más jogszabály vonatkozó előírásaival összhangban van-e, és erről, valamint az üzleti jelentés és az éves beszámoló összhangjáról vélemény nyilvánítása.

Véleményünk szerint a Móricz Zsigmond Színház Nonprofit Kft. 2025. évi üzleti jelentése minden lényeges vonatkozásban összhangban van a Móricz Zsigmond Színház Nonprofit Kft. 2025. évi éves beszámolójával és a számviteli törvény vonatkozó előírásaival. Mivel egyéb más jogszabály a Társaság számára nem ír elő további követelményeket az üzleti jelentésre, ezért e tekintetben nem mondunk véleményt.

Az üzleti jelentésben más jellegű lényeges ellentmondás vagy lényeges hibás állítás sem jutott a tudomásunkra, így e tekintetben nincs jelentenivalónk.

A vezetés és az irányítással megbízott személyek felelőssége az éves beszámolóért

A vezetés felelős a megbízható és valós képet adó éves beszámoló elkészítéséért a számviteli törvénnyel összhangban, valamint az olyan belső kontrollért, amelyet a vezetés szükségesnek tart ahhoz, hogy lehetővé váljon az akár csalásból, akár hibából eredő lényeges hibás állítástól mentes éves beszámoló elkészítése.

Az éves beszámoló elkészítése során a vezetés felelős azért, hogy felmérje a Társaságnak a vállalkozás folytatására való képességét és az adott helyzetnek megfelelően közzé tegye a vállalkozás folytatásával kapcsolatos információkat, valamint a vezetés felelős a vállalkozás folytatásának elvén alapuló éves beszámoló összeállításáért. A vezetésnek a vállalkozás folytatásának elvéből kell kiindulnia, ha ennek az elvnek az érvényesülését eltérő rendelkezés nem akadályozza, illetve a vállalkozási tevékenység folytatásának ellentmondó tényező, körülmény nem áll fenn.

Az irányítással megbízott személyek felelősek a Társaság pénzügyi beszámolási folyamatának felügyeletéért.

A könyvvizsgáló éves beszámoló könyvvizsgálatáért való felelőssége

A könyvvizsgálat során célunk kellő bizonyosságot szerezni arról, hogy az éves beszámoló egésze nem tartalmaz akár csalásból, akár hibából eredő lényeges hibás állítást, valamint az, hogy ennek alapján a véleményünket tartalmazó független könyvvizsgálói jelentést bocsássunk ki. A kellő bizonyosság magas fokú bizonyosság, de nem garancia arra, hogy a Magyar Nemzeti Könyvvizsgálati Standardokkal összhangban elvégzett könyvvizsgálat mindig feltárja az egyébként létező lényeges hibás állítást. A hibás állítások eredhetnek csalásból vagy hibából, és lényegesnek minősülnek, ha észszerű lehet az a várakozás, hogy ezek önmagukban vagy együttesen befolyásolhatják a felhasználók adott éves beszámoló alapján meghozott gazdasági döntéseit.

A Magyar Nemzeti Könyvvizsgálati Standardok szerinti könyvvizsgálat egésze során szakmai megítélést alkalmazunk és szakmai szkepticizmust tartunk fenn.

Továbbá:

- Azonosítjuk és felmérjük az éves beszámoló akár csalásból, akár hibából eredő lényeges hibás állításainak a kockázatait, kialakítjuk és végrehajtjuk az ezen kockázatok kezelésére alkalmas könyvvizsgálói eljárásokat, valamint elegendő és megfelelő könyvvizsgálói bizonyítékot szerzünk a véleményünk megalapozásához. A csalásból eredő lényeges hibás állítás fel nem tárásának a kockázata nagyobb, mint a hibából eredőé, mivel a csalás magában foglalhat összejátszást, hamisítást, szándékos kihagyásokat, téves nyilatkozatokat, vagy a belső kontroll felülírását.
- Megismerjük a könyvvizsgálat szempontjából releváns belső kontrollt annak érdekében, hogy olyan könyvvizsgálói eljárásokat tervezzünk meg, amelyek az adott körülmények között megfelelőek, de nem azért, hogy a Társaság belső kontrolljának hatékonyságára vonatkozóan véleményt nyilvánítsunk.
- Értékeljük a vezetés által alkalmazott számviteli politika megfelelőségét és a vezetés által készített számviteli becslések és kapcsolódó közzétételek észszerűségét.
- Következtetést vonunk le arról, hogy helyénvaló-e a vezetés részéről a vállalkozás folytatásának elvén alapuló éves beszámoló összeállítása, valamint a megszerzett könyvvizsgálói bizonyíték alapján arról, hogy fennáll-e lényeges bizonytalanság olyan eseményekkel vagy feltételekkel kapcsolatban, amelyek jelentős kétséget vethetnek fel a Társaság vállalkozás folytatására való képességét illetően. Amennyiben azt a következtetést vonjuk le, hogy lényeges bizonytalanság áll fenn, független könyvvizsgálói jelentésünkben fel kell hívni a figyelmet az éves beszámolóban lévő kapcsolódó közzétételekre, vagy ha a közzétételek e tekintetben nem megfelelőek, minősíteni kell véleményünket. Következtetéseink a független könyvvizsgálói jelentésünk dátumáig megszerzett könyvvizsgálói bizonyítékon alapulnak. Jövőbeli események vagy feltételek azonban okozhatják azt, hogy a Társaság nem tudja a vállalkozást folytatni.
- Értékeljük az éves beszámoló átfogó bemutatását, felépítését és tartalmát, beleértve a kiegészítő mellékletben tett közzétételeket, valamint értékeljük azt is, hogy az éves beszámolóban teljesül-e az alapul szolgáló ügyletek és események valós bemutatása.
- Az irányítással megbízott személyek tudomására hozzuk - egyéb kérdések mellett - a könyvvizsgálat

tervezett hatókörét és ütemezését, a könyvvizsgálat jelentős megállapításait, beleértve a Társaság által alkalmazott belső kontrollnak a könyvvizsgálatunk során általunk azonosított jelentős hiányosságait is, ha voltak ilyenek.

Kelt az elektronikus aláírás időbélyegzője szerint.

Támcsuné Salamon Magdolna
kamarai tag könyvvizsgáló, ügyvezető igazgató
kamarai tagsági szám: 002049
SM Garancia Könyvvizsgáló Kft.
4400 Nyíregyháza, Sóstói út 5. fsz. 2.
nyilvántartási szám: 000664