



NYÍREGYHÁZI SPORTCENTRUM

Nyíregyházi Sportcentrum Nonprofit Kft.

2023. évi

Beszámoló

KÓHALMI RICHÁRD
ügyvezető



Nyíregyháza, 2024. 02. 28.



Tartalomjegyzék

- **Egyszerűsített éves beszámoló Mérlege**
- **Egyszerűsített éves beszámoló Eredménykimutatása**
- **Független könyvvizsgálói jelentés**
- **Kiegészítő melléklet**
- **Közhasznúsági melléklet *(jogsabály szerinti)***
- **Közhasznúsági melléklet *(bővített)***

2	1	0	6	4	4	6	7	9	3	1	9	5	7	2	1	5
---	---	---	---	---	---	---	---	---	---	---	---	---	---	---	---	---

Statistikai számjel

1	5	-	0	9	-	0	7	3	7	1	9
---	---	---	---	---	---	---	---	---	---	---	---

Céggjegyzék száma

Nyíregyházi Sportcentrum Nonprofit Kft.

a vállalkozás megnevezése

4400 Nyíregyháza, Géza utca 8-16.

a vállalkozás címe

2023. évi

Egyszerűsített éves beszámoló

Keltezés: Nyíregyháza, 2024. február 28.

a vállalkozás vezetője
(képviselője)



Statistikai számjel: 21064467-9319-572-15

Cégjegyzék szám: 15-09-073719

Nyíregyházi Sportcentrum Nonprofit Kft.

Mérleg fordulónapja: 2023. december 31

Egyszerűsített éves beszámoló

"A" MÉRLEGE

Eszközök (aktívák)

adatok E Ft-ban

Sor-szám	A tétel megnevezése	Előző év	Előző év(ek) módosítás	Tárgyév
a	b	c	d	e
1.	A. Befektetett eszközök (2+3+4 sor)	566 192		563 470
2.	I. IMMATERIÁLIS JAVAK	1 576		897
3.	II. TÁRGYI ESZKÖZÖK	563 236		561 193
4.	III. BEFEKTETETT PÉNZÜGYI ESZKÖZÖK	1 380		1 380
5.	B. Forgóeszközök (6-9 sorok)	543 177		810 805
6.	I. KÉSZLETEK	2 966		943
7.	II. KÖVETELÉSEK	21 990		13 357
8.	III. ÉRTÉKPAPIROK			
9.	IV. PÉNZESZKÖZÖK	518 221		796 505
10.	C. Aktív időbeli elhatárolások	23 921		21 577
11.	ESZKÖZÖK (AKTIVÁK) ÖSSZESEN (1+5+10 sor)	1 133 290		1 395 852

Források (passzívák)

12.	D. Saját tőke (13+15+16+17+18+19+20 sor)	161 743		169 751
13.	I. JEGYZETT TŐKE	3 000		3 000
14.	Ebből: visszavásárolt tulajdonosi részesedés névértéke			
15.	II. JEGYZETT DE MÉG BE NEM FIZETETT TŐKE (-)			
16.	III. TŐKETARTALÉK			
17.	IV. EREDMÉNYTARTALÉK	126 756		158 742
18.	V. LEKÖTÖTT TARTALÉK			
19.	VI. ÉRTÉKELÉSI TARTALÉK			
20.	VII. ADÓZOTT EREDMÉNY	31 987		8 009
21.	E. Céltartalékok			
22.	F. Kötelezettségek (23-25 sorok)	120 195		389 664
23.	I. HÁTRASOROLT KÖTELEZETTSÉGEK			
24.	II. HOSSZÚ LEJÁRATÚ KÖTELEZETTSÉGEK	400		400
25.	III. RÖVID LEJÁRATÚ KÖTELEZETTSÉGEK	119 795		389 264
26.	G. Passzív időbeli elhatározások	851 352		836 437
27.	FORRÁSOK (PASSZIVÁK) ÖSSZESEN (12+21+22+26 s	1 133 290		1 395 852

Nyíregyháza, 2024. február 28.

a vállalkozás vezetője
(képviselője)



Statistikai számjel: 21064467-9319-572-15

Cégjegyzék szám: 15-09-073719

Nyíregyházi Sportcentrum Nonprofit Kft.

Mérleg fordulónapja: 2023. december 31

Egyszerűsített éves beszámoló

"A" EREDMÉNYKIMUTATÁSA

(összköltség eljárással)

2023. évi

adatok E Ft-ban

Sorszám	A tétel megnevezése	Előző év	Előző év(ek) módosításai	Tárgyév
a	b	c	d	e
I.	Értékesítés nettó árbevétele	210 761		210 802
II.	Aktívált saját teljesítmények értéke			
III.	Egyéb bevételek	4 366 617		959 460
IV.	Anyagjellegű ráfordítások	485 960		489 945
V.	Személyi jellegű ráfordítások	466 150		547 192
VI.	Értékcsökkenési leírás	114 998		119 733
VII.	Egyéb ráfordítások	3 478 028		5 132
A.	ÜZEMI (ÜZLETI) TEVÉKENYSÉG EREDMÉNYE (I+II+III-IV-V-VI-VII)	32 242		8 260
VIII.	Pénzügyi műveletek bevételei	13		8
IX.	Pénzügyi műveletek ráfordításai	140		168
B.	PÉNZÜGYI MŰVELETEK EREDMÉNYE (VIII-IX)	-127		-160
C.	ADÓZÁS ELŐTTI EREDMÉNY (±A±B)	32 115		8 100
X.	Adófizetési kötelezettség	128		91
D.	ADÓZOTT EREDMÉNY (±C-X)	31 987		8 009

Nyíregyháza, 2024. február 28.

a vállalkozás vezetője
(képviselője)



EREDMÉNYKIMUTATÁS


adatok E Ft-ban

Sor- szám	A tétel megnevezése	Előző év			Előző év(ek) helyesbítései			Tárgyév		
		Alaptev.	Váll.tev.	Összes	Alaptev.	Váll.tev.	Összes	Alaptev.	Váll.tev.	Összes
a	b	c			d			e		
1	1. Értékesítés nettó árbevétele	140 412	70 349	210 761			0	139 816	70 986	210 802
2	2. Aktivált saját teljesítmények értéke	0	0	0			0	0	0	0
3	3. Egyéb bevételek	4 366 616	1	4 366 617			0	959 455	5	959 460
4	<i>ebből: alapítótól kapott befizetés</i>	266 925	0	266 925			0	263 172	0	263 172
5	<i>támogatások</i>	4 098 935	0	4 098 935			0	695 800	0	695 800
6	4. Pénzügyi műveletek bevételei	13	0	13			0	8	0	8
7	A. ÖSSZES BEVÉTEL (1.+2.+3.+4.)	4 507 041	70 350	4 577 391	0	0	0	1 099 279	70 991	1 170 270
8	5. Anyagjellegű ráfordítások	473 213	12 747	485 960			0	470 296	19 649	489 945
9	6. Személyi jellegű ráfordítások	465 177	973	466 150			0	543 042	4 150	547 192
10	<i>ebből: vezető tisztségviselők juttatásai</i>	20 092	170	20 262			0	22 491	768	23 259
11	7. Értécsökkenési leírás	114 759	239	114 998			0	119 494	239	119 733
12	8. Egyéb ráfordítások	3 478 024	4	3 478 028			0	5 061	71	5 132
13	9. Pénzügyi műveletek ráfordításai	140	0	140			0	168	0	168
14	B. ÖSSZES RÁFORDÍTÁS (5.+6.+7.+8.+9.)	4 531 313	13 963	4 545 276	0	0	0	1 138 061	24 109	1 162 170
15	<i>ebből: közhasznú tevékenység ráfordításai</i>	4 531 313	0	4 531 313			0	1 138 061	0	1 138 061
16	C. ADÓZÁS ELŐTTI EREDMÉNY (A.-B.)	-24 272	56 387	32 115	0	0	0	-38 782	46 882	8 100
17	12. Adófizetési kötelezettség	0	128	128	0	0	0	0	91	91
18	D. TÁRGYÉVI EREDMÉNY (C.-12.)	-24 272	56 259	31 987	0	0	0	-38 782	46 791	8 009

TÁJÉKOZTATÓ ADATOK

19	A. Központi költségvetési támogatás			0			0			0
20	B. Helyi önkormányzati költségvetési támogatás (nem normatív)	266 925	0	266 925			0	263 172	0	263 172
21	C. EU-támogatás			0			0			0
22	D. Normatív támogatás			0			0			0
23	E. SZJA 1% kiutalt összege			0			0			0
24	F. Közszolgáltatási bevétel			0			0			0

Keltezés: 2024. február 28.




 a civil szervezet vezetője (képviselője)

FÜGGETLEN KÖNYVVIZSGÁLÓI JELENTÉS

A NYÍREGYHÁZI SPORTCENTRUM NONPROFIT KFT. tulajdonosának

Vélemény

Elvégeztem a Nyíregyházi Sportcentrum Nonprofit KFT. („a Társaság”) 2023. évi egyszerűsített éves beszámolójának könyvvizsgálatát, amely egyszerűsített éves beszámoló a 2023. december 31-i fordulónapra készített mérlegből – melyben az eszközök és források egyező végösszege 1.395.852 E Ft, az adózott eredmény 8.009 E Ft (nyereség) -, és az ugyanezen időponttal végződő üzleti évre vonatkozó eredménykimutatásból, valamint a számviteli politika jelentős elemeinek összefoglalását is tartalmazó kiegészítő mellékletből áll.

Véleményem szerint a mellékelt egyszerűsített éves beszámoló megbízható és valós képet ad a Társaság 2023. december 31-én fennálló vagyoni és pénzügyi helyzetéről, valamint az ezen időponttal végződő üzleti évre vonatkozó jövedelmi helyzetéről a Magyarországon hatályos, a számvitelről szóló 2000. évi C. törvénnyel összhangban (a továbbiakban: „számviteli törvény”).

A vélemény alapja

Könyvvizsgálatomat a Magyar Nemzeti Könyvvizsgálói Standardokkal összhangban és a könyvvizsgálatra vonatkozó – Magyarországon hatályos – törvények és egyéb jogszabályok alapján hajtottam végre. Ezen standardok értelmében fennálló felelősségem bővebb leírását jelentésem „A könyvvizsgáló egyszerűsített éves beszámoló könyvvizsgálatáért való felelőssége” szakasza tartalmazza.

Független vagyok a társaságtól a vonatkozó, Magyarországon hatályos jogszabályokban és a Magyar Könyvvizsgálói Kamara „A könyvvizsgálói hivatás magatartási (etikai) szabályairól és a fegyelmi eljárásról szóló szabályzata”-ban, valamint az ezekben nem rendezett kérdések tekintetében a Könyvvizsgálók Nemzetközi Etikai Standardok Testülete által kiadott „Nemzetközi etikai kódex kamarai tag könyvvizsgálóknak (a nemzetközi függetlenségi standardokkal egybefoglalva)” című kézikönyvében (az IESBA Kódex-ben) foglaltak szerint, és megfelelek az ugyanezen normákban szereplő további etikai előírásoknak is.

Meggyőződésem, hogy az általam megszerzett könyvvizsgálói bizonyíték elegendő és megfelelő alapot nyújt véleményemhez.

A vezetés és az irányítással megbízott személyek felelőssége az egyszerűsített éves beszámolóért

A vezetés felelős az egyszerűsített éves beszámoló a számviteli törvénnyel összhangban történő és a valós bemutatás követelményének megfelelő elkészítéséért, valamint az olyan belső kontrollért, amelyet a vezetés szükségesnek tart ahhoz, hogy lehetővé váljon az akár csalásból, akár hibából eredő lényeges hibás állítástól mentes egyszerűsített éves beszámoló elkészítése.

Az egyszerűsített éves beszámoló elkészítése során a vezetés felelős azért, hogy felmérje a Társaságnak a vállalkozás folytatására való képességét és az adott helyzetnek megfelelően közzé tegye a vállalkozás folytatásával kapcsolatos információkat, valamint a vezetés felel a vállalkozás folytatásának elvén alapuló egyszerűsített éves beszámoló összeállításáért. A vezetésnek a vállalkozás folytatásának elvéből kell kiindulnia, ha ennek az elvnek az érvényesülését eltérő rendelkezés nem akadályozza, illetve a vállalkozási tevékenység folytatásának ellentmondó tényező, körülmény nem áll fenn.

Az irányítással megbízott személyek felelősek a Társaság pénzügyi beszámolási folyamatának felügyeletéért.

A könyvvizsgáló egyszerűsített éves beszámoló könyvvizgálatáért való felelőssége

A könyvvizsgálat során célom kellő bizonyosságot szerezni arról, hogy az egyszerűsített éves beszámoló egésze nem tartalmaz akár csalásból, akár hibából eredő lényeges hibás állítást, valamint az, hogy ennek alapján a véleményemet tartalmazó független könyvvizsgálói jelentést adjak ki. A kellő bizonyosság magas fokú bizonyosság, de nem garancia arra, hogy a Magyar Nemzeti Könyvvizsgálati Standardokkal összhangban elvégzett könyvvizsgálat mindig feltárja az egyébként létező lényeges hibás állítást. A hibás állítások eredhetnek csalásból vagy hibából, és lényegesnek minősülnek, ha ésszerű lehet az a várakozás, hogy ezek önmagukban vagy együttesen befolyásolhatják a felhasználók adott egyszerűsített éves beszámoló alapján meghozott gazdasági döntéseit.


A Magyar Nemzeti Könyvvizsgálati Standardok szerinti könyvvizsgálat egésze során szakmai megítélést alkalmazok és szakmai szkepticizmust tartok fenn.

Továbbá:

- Azonosítom és felmérem az egyszerűsített éves beszámoló akár csalásból, akár hibából eredő lényeges hibás állításainak a kockázatait, kialakítom és végrehajtom az ezen kockázatok kezelésére alkalmas könyvvizsgálati eljárásokat, valamint elegendő és megfelelő könyvvizsgálati bizonyítékot szerzek a véleményem megalapozásához. A csalásból eredő lényeges hibás állítás fel nem tárásának a kockázata nagyobb, mint a hibából eredőé, mivel a csalás magában foglalhat összejátszást, hamisítást, szándékos kihagyásokat, téves nyilatkozatokat, vagy a belső kontroll felülírását.
- Megismerem a könyvvizsgálat szempontjából releváns belső kontrollt annak érdekében, hogy olyan könyvvizsgálati eljárásokat tervezek meg, amelyek az adott körülmények között megfelelőek, de nem azért, hogy a Társaság belső kontrolljának hatékonyságára vonatkozóan véleményt nyilvánítsak.
- Értékelem a vezetés által alkalmazott számviteli politika megfelelőségét és a vezetés által készített számviteli becslések és kapcsolódó közzétételek észszerűségét.
- Következtetést vonok le arról, hogy helyénvaló-e a vezetés részéről a vállalkozás folytatásának elvén alapuló egyszerűsített éves beszámoló összeállítása, valamint a megszerzett könyvvizsgálati bizonyíték alapján arról, hogy fennáll-e lényeges bizonytalanság olyan eseményekkel vagy feltételekkel kapcsolatban, amelyek jelentős kétséget vethetnek fel a Társaság vállalkozás folytatására való képességét illetően. Amennyiben azt a következtetést vonom le, hogy lényeges bizonytalanság áll fenn, független könyvvizsgálói jelentésemben fel kell hívnom a figyelmet az egyszerűsített éves beszámolóban lévő kapcsolódó közzétételekre, vagy ha a közzétételek e tekintetben nem megfelelőek, minősítenem kell véleményemet. Következtetésem a független könyvvizsgálói jelentésem dátumáig megszerzett könyvvizsgálati bizonyítékon alapulnak. Jövőbeli események vagy feltételek azonban okozhatják azt, hogy a Társaság nem tudja a vállalkozást folytatni.
- Értékelem az egyszerűsített éves beszámoló átfogó bemutatását, felépítését és tartalmát, beleértve a kiegészítő mellékletben tett közzétételeket, valamint értékelem azt is, hogy az egyszerűsített éves beszámolóban teljesül-e az alapul szolgáló ügyletek és események valós bemutatása.
- Az irányítással megbízott személyek tudomására hozom - egyéb kérdések mellett - a könyvvizsgálat tervezett hatókörét és ütemezését, a könyvvizsgálat jelentős megállapításait, beleértve a Társaság által alkalmazott belső kontrollnak a könyvvizsgálatom során általam azonosított jelentős hiányosságait is, ha voltak ilyenek.

Nyíregyháza, 2024. február 28.


Tamcsuné Salamon Magdolna
SM Garancia Könyvvizsgáló Kft.
4400 Nyíregyháza, Sóstói út 5. fsz.2.
Nyilvántartási szám: 000664


Tamcsuné Salamon Magdolna
Nyilvántartási szám: 002049
Kamarai tag könyvvizsgáló

Adószám: 21064467-2-15
Cégbíróság: Nyíregyházi Törvényszék Cégbírósága
Cégjegyzék szám: 15-09-073719
Statisztikai számjel: 21064467-9319-572-15

NYÍREGYHÁZI SPORTCENTRUM NONPROFIT KFT

4400 Nyíregyháza, Géza utca 8-16.

Kiegészítő melléklet 2023. év




Fordulónap: 2023. december 31.

Beszámolási időszak: 2023. január 01. - 2023. december 31.

Nyíregyháza, 2024. február 28.




Kóhalmi Richárd
ügyvezető

Tartalomjegyzék

I. Általános információk a beszámolóhoz	4
I.1. A gazdálkodó bemutatása.....	4
I.2. Az üzleti évi gazdálkodás körülményei	5
I.3. A beszámoló közreműködői.....	5
I.4. A beszámoló nyilvánossága	5
II. A számviteli politika rövid ismertetése	6
III. Speciális jellegű kiegészítések	9
III. 1. Elemzések	9
III.1.1. Adatok változása	9
III.1.1.1. Mérleg adatok változása	9
III.1.1.2. Eredménykimutatás adatainak változása	9
III.1.2. A Társaság valós vagyoni, pénzügyi és jövedelmi helyzetének alakulása, elemzése.....	10
III.1.2.1. Vagyoni helyzet alakulásának elemzése	10
III.1.2.2. Pénzügyi helyzet alakulásának elemzése - Likviditás, fizetőképesség.....	11
III.1.2.3. Jövedelmi helyzet elemzése	11
III.2. Mérleghez kapcsolódó kiegészítések.....	13
III.2.1. Sajátos tételbesorolások	13
III.2.2. Előző évek módosítása.....	13
III.2.3. Összehasonlíthatóság	13
III.2.4. Valós értéken történő értékelés	13
III.2.5. A mérleg tagolása	13
III.2.6. Mérlegen kívüli tételek	14
III.2.7. Egyéb lényeges mérlegen kívüli tételek	14
III.2.8. Fordulónap utáni események	14
III.2.9. Eszközök	15
III.2.9.1. Befektetett eszközök	15
III.2.9.1.1. Immateriális javak.....	15
III.2.9.1.2. Tárgyi eszközök.....	16
III.2.9.1.3. Befektetett pénzügyi eszközök	17
III.2.9.2. Forgóeszközök	17
III.2.9.2.1. Készletek.....	17
III.2.9.2.2. Követelések.....	17
III.2.9.2.3. Értékpapírok.....	18
III.2.9.2.4. Pénzeszközök.....	18
III.2.9.3. Aktív időbeli elhatárolások	18
III.2.10. Források	19
III.2.10.1. Saját tőke.....	19
III.2.10.2. Céltartalékok	20
III.2.10.3. Kötelezettségek.....	20
III.2.10.4. Passzív időbeli elhatárolások	21
III.3. Eredménykimutatáshoz kapcsolódó kiegészítések.....	22
III.3.1. Össze nem hasonlítható adatok.....	22

III.3.2. Előző évek módosítása.....	22
III.3.3. Az eredménykimutatás tagolása	22
III.3.3.1. Értékesítés nettó árbevétele.....	22
III.3.3.2. Aktivált saját teljesítmények értéke	23
III.3.3.3. Egyéb bevételek	23
III.3.3.3.1. Támogatások bemutatása	23
III.3.3.4. Anyagijellegű ráfordítás.....	25
III.3.3.6. Értékcsökkenési leírás.....	26
III.3.3.7. Egyéb ráfordítások	26
III.3.3.8. Pénzügyi műveletek eredménye	27
III.3.3.9. Adózás előtti eredmény.....	28
III.3.3.10. Adózott eredmény levezetése	28
III.3.4. Döntés az eredmény felhasználásáról	28
III.3.5. Lezárt határidős, opciós és swap ügyletek az eredményben.....	28
IV. Tájékoztató adatok	29
IV.1. Vezető tisztségviselők, kiemelt juttatások	29
IV.2. Könyvvizsgáló által felszámított díjak.....	29
IV.3. Bér- és létszámadatok	29
IV.4. Környezetvédelem	30
IV.5. A megbízható és valós összképhez szükséges további adatok.....	30
IV.6. További kiegészítések:	31
V. Üzleti évben végzett főbb tevékenységek	32
V.1. Alapcél szerinti tevékenységek.....	32
V.1.1. Sportigazgatóság	32
V.1.1.1. Utánpótlás nevelés	32
V.1.1.2. Szabadidősport	32
V.1.1.3. Paraspport.....	32
V.1.2. Üzemeltetési feladatok.....	32
V.1.2.1. Continental Aréna üzemeltetése.....	32
V.1.2.2. Városi Jégpálya üzemeltetése	32
V.1.2.3. István utca 17.sz. alatti ingatlan üzemeltetése	32
V.2. Vállalkozási tevékenységek.....	33
V.3. Alap- és vállalkozási tevékenység eredményének megoszlása az üzleti évben	33

I. Általános információk a beszámolóhoz

I.1. A gazdálkodó bemutatása

Társaság neve:	Nyíregyházi Sportcentrum Nonprofit Korlátolt Felelősségű Társaság 3/2014. (XII. 18.) GT/NYÍRSULI Kft. számú Polgármesteri határozat alapján
Működési forma:	Nonprofit Korlátolt Felelősségű Társaság
Tevékenység kezdete:	2001. április 23.
Tulajdonos:	Nyíregyháza Megyei Jogú Város Önkormányzata 4400 Nyíregyháza, Kossuth tér 1. Tulajdoni hányad: 100%
A Társaság székhelye:	4400 Nyíregyháza, Géza utca 8-16.
A Társaság telephelye:	4400 Nyíregyháza, István utca 7. 4400 Nyíregyháza, István utca 17.
A Társaság jegyzett tőkéjének összege:	3.000.000,- Ft.
A Társaság cégjegyzék száma:	15-09-0737719
A Társaság adószáma:	21064467-2-15
Számlavezető pénzüintézet:	OTP Bank Nyrt. 11744003-20613374-00000000
Képviselőre jogosult:	6/2018. (V.31) GT/Nyíregyházi Sportcentrum Nonprofit Kft. számú Polgármesteri határozat alapján, 2018. június 01. napjától visszahívásig: Kőhalmi Richárd Lakcíme: 4400 Nyíregyháza, Makay István utca 10/B.
A Társaság főtevékenységi köre:	9319 TEÁOR: Egyéb sporttevékenység
A Társaság közhasznúsági fokozata:	közhasznú
A Társaság honlapjának címe:	www.nyiregyhazisc.hu

A Tulajdonos a Társaság Alapító okiratában meghatározta a Nyíregyházi Sportcentrum Nonprofit Kft. célját és feladatait.

Az Alapítói okirat alapján a Társaságot harmadik személyekkel szemben, valamint bíróságok és más hatóságok előtt a Társaság mindenkori ügyvezetője képviseli.

A tevékenységhez szükséges alapanyagokat, eszközöket, szolgáltatásokat a belföldi piacról szerzi be.

A beszámolási időszakban olyan jelentős szervezeti változás nem ment végbe, amely kihatással lett volna a stratégiára, vagy a számviteli politikára.

A Nyíregyházi Sportcentrum Nonprofit Kft. a beszámolási időszakban rendszeres gazdasági tevékenységet székhelyén és telephelyén kívül nem folytatott, illetőleg fióktelepe nincs.

A Társaság a Nyíregyházi Él sport Nonprofit Kft-ben 46%-os üzletrésszel rendelkezik.

I.2. Az üzleti évi gazdálkodás körülményei

A mérlegkészítés időpontjáig a vállalkozás folytatásának ellentmondó tényező, körülmény nem állt fenn, a gazdálkodás normál piaci körülmények között zajlott.

Jelen beszámoló a 2023. január 01. - 2023. december 31. időszakot öleli fel, a mérleg fordulónapja 2023. december 31.

I.3. A beszámoló közreműködői

- **A beszámoló elkészítéséért felelős személy**

A beszámoló elkészítésével, a számviteli feladatok irányításával megbízott személy mérlegképes könyvelői képesítéssel bír, a nyilvántartásba vételt végző szervezet által vezetett könyvviteli szolgáltatást végzők nyilvántartásában szerepel, a tevékenység ellátására jogosító engedéllyel (igazolvánnyal) rendelkezik.

Név: Kaibás Mariann
Lakcím: 4551 Nyíregyháza, Tiszafa utca 7.
Regisztrációs száma: MK 185737

- **A beszámoló aláírója**

A Nyíregyházi Sportcentrum Nonprofit Kft. számviteli beszámolóját (a mérleget, az eredménykimutatást és a kiegészítő mellékletet) a hely és a kelet feltüntetésével a Társaság képviselőjére jogosult személy köteles aláírni:

Név: Kőhalmi Richárd
Lakcím: 4400 Nyíregyháza, Makay István utca 10/B.

- **Könyvvizsgálat**

A gazdálkodási formához előírt, vagy más jogszabályi kötelezettség alapján a tárgyévi beszámoló szabályszerűségét, megbízhatóságát és valódiságát könyvvizsgáló ellenőrizte.

A Társaság könyvvizsgálója az SM Garancia Könyvvizsgáló Kft. (Cg.:15-09-064191), a könyvvizsgálatért személyében felelős kamarai tag könyvvizsgáló:

Név: Támcsuné Salamon Magdolna
Lakcím: 4400 Nyíregyháza, Mátyás utca 6.
Kamarai tagsági száma: 002049

I.4. A beszámoló nyilvánossága

A számviteli beszámoló és az ahhoz kapcsolódó kiegészítő információk, jelentések a jogszabályok által előírt nyilvánosságon túl a Nyíregyházi Sportcentrum Nonprofit Kft. munkavállalói, alkalmazottai és tagjai számára a székhelyen és az interneten a Társaság internetes honlapján is megtekinthetők.

A székhely pontos címe: *4400 Nyíregyháza, Géza utca 8-16.*

A társaság internetes honlapjának címe: www.nyiregyhazisc.hu

II. A számviteli politika rövid ismertetése

A Társaság számviteli politikájának alapvető célkitűzése a reális eredmény minél megbízhatóbb kimutatása, illetve ennek számviteli alátámasztása.

A Társaság a könyveit, a nyilvántartásait a módosításokkal hatályos, számvitelről szóló 2000. évi C. törvényben és a Magyarországon általánosan elfogadott elveknek megfelelően vezeti. A számviteli törvényben megfogalmazott alapelvektől sem a könyvvézetés, sem a beszámoló készítés során nem tért el. A számviteli információs rendszer kialakítása és működtetése, a beszámoló összeállítása az erre kijelölt belső szerv feladata.

A tárgyévben a Nyíregyházi Sportcentrum Nonprofit Kft. számviteli politikájában olyan változás nem történt, amely a valós és megbízható kép megítélését érdemben befolyásolta volna.

A Társaság könyvvézetésének módja **kettős könyvelés** az általános szabályok szerint. A könyvek vezetése magyar forintban történik, a beszámolóban az adatok eltérő jelölés hiányában, ezer forintban kerülnek feltüntetésre. A könyvelés alapján az előző évekhez hasonlóan a Társaság **egyszerűsített éves beszámolót** készít. A beszámolóhoz kapcsolódó eredménykimutatás **összköltség eljárással** készül. A mérleg előírt tagolása az „A” változat szerint készült.

A mérleg fordulónapja **2023. december 31.**, az éves beszámoló mérlegkészítés időpontja **2024. február 28.** Az elkészített beszámoló a teljesség elvének megfelelően tartalmazza a fordulónap és a mérlegkészítés időpontja közötti azon gazdasági eseményeket is, amelyek kapcsolódnak a 2023. december 31-ei mérlegben kimutatott eszközökhöz, illetve forrásokhoz, hatásuk van az eredmény alakulására.

A magyar számviteli szabályok szerint jelen számviteli beszámoló csak magyar nyelven került összeállításra. Ezen előírás alapján a magyar és az arról fordított idegen nyelvű szöveg eltérő értelmezése esetén a magyar nyelvű szöveg az irányadó.

A Nyíregyházi Sportcentrum Nonprofit Kft. üzleti jelentés készítésére nem kötelezett.

▪ **Időbeli elhatárolások**

A teljesség elvének megfelelően azok a tételek, melyek a 2023. évet érintik, a mérleg fordulónapja előtt még nem történtek meg, de a beszámoló készítésének időpontja előtt ismertté váltak aktív, illetve passzív időbeli elhatárolásként kerülnek könyvelésre.

▪ **Eszközök értékelése**

A Társaság a befektetett eszközöket és a forgóeszközöket beszerzési áron értékeli és tartja nyilván.

A beszerzési költség a *Számvitelről szóló, 2000. évi C. tv. 51. §*-ban leírtakat tartalmazza.

A jogszabálynak megfelelően a mérlegben, a valutapénztárban lévő valutakészlet, a devizaszámlán lévő deviza, továbbá a külföldi pénzürtékre szóló minden követelés, befektetett pénzügyi eszköz, értékpapír, illetve kötelezettség az üzleti év mérleg fordulónapjára vonatkozó MNB által közzétett devizaárfolyamon a beszámoló devizanemére átszámított értéken kerül bemutatásra.

▪ **Felújítás, karbantartás**

A Társaság az eszközök karbantartásával, felújításával kapcsolatos költségeket, amennyiben azok nem eredményezik az eszköz értékének növekedését, költségként számolja el.

▪ **Eszközök értékcsökkenése**

Az évenként elszámolandó értékcsökkenés megtervezése - az egyedi eszköz várható használata, ebből adódó élettartama, fizikai és erkölcsi avulása, az egyéb körülmények és a tervezett maradványérték figyelembevételével - általában az eszköz bekerülési (bruttó) értékének arányában történik. Az értékcsökkenési leírás elszámolása időarányosan (lineáris leírási módszerrel) történik.

Terv szerinti értékcsökkenésként számolja el a befektetett eszközök fenti módon kiszámított értékcsökkenését évente.

** A 200 e Ft alatti egyedi beszerzési értékű tárgyi eszközök esetében azok használatba vételekor egy összegben számolja el a terv szerinti értékcsökkenést.*

** Terven felüli értékcsökkenési leírásként kerül elszámolásra a befektetett eszközök értékének lecsökkenése azok megrongálódása, megsemmisülése esetén, illetve, ha használati értékük a Társaság tevékenységének megváltozása miatt megszűnik.*

** 2023. évben a Társaság terven felüli értékcsökkenést nem számolt el.*

▪ **Visszaírások alkalmazása**

A terven felüli értékcsökkenési leírás és az elszámolt értékvesztések visszaírása az általános szabályok szerint történik.

▪ **Eszközök értékvesztése**

Az értékvesztést a Társaság a Számvitelről szóló, 2000. évi C. tv. 54, 55, 56. §-ai alapján számolja el. Értékvesztés elszámolására - az előző üzleti évhez hasonlóan - akkor kerül sor, ha a könyv szerinti értékhez képest az egyes tételek esetében a veszteség-jellegű különbözet tartós és jelentős. Jelentősnek minősül a 100 e Ft-ot, vagy az ennek megfelelő devizaösszeget meghaladó különbözet.

▪ **Eszközök értékhelyesbítése**

Értékhelyesbítést a Társaság a Számvitelről szóló, 2000. évi C. tv. 59. § szerint számol el. 2023. évben a Társaság értékhelyesbítést nem alkalmazott.

▪ **Valós értéken történő értékelés**

A Nyíregyházi Sportcentrum Nonprofit Kft. a valós értéken történő értékelés lehetőségével nem kíván élni, így a mérlegben sem értékelési különbözet, sem valós értékelés értékelési tartaléka nem szerepel, az eredménykimutatás értékelési különbözetet nem tartalmaz.

▪ **Alapítás-átszervezés költségei**

Az alapítás-átszervezés költségei aktiválásra kerülnek az immateriális javak között.

▪ **Céltartalék-képzés szabályai**

A Társaság garanciális és egyéb kötelezettségekre, várható jövőbeni költségekre céltartalékot nem képez, mert azok nem jelentősek.

▪ **Ki nem emelt tételek értékelése**

Az előzőekben ki nem emelt mérlegtételek az általános szabályok szerint kerültek értékelésre, az értékelésben a jogszabályi változásokon túl módosítás nem történt.

▪ **Leltározási szabályok**

Az eszközök és források leltározása az eszközök és források leltárkészítési szabályzata szerint, az általános szabályoknak megfelelően történik, a leltározás szabályai az előző üzleti évhez képest nem változtak.

▪ **Pénzkezelési szabályok**

A pénzkezelés a számviteli politika részeként kialakított pénzkezelési szabályzatban előírt szabályok szerint történik, a pénzkezelés szabályai az előző üzleti évhez képest nem változtak.

▪ **Önköltségszámítás szabályai**

Nagyságrendi mentesítés alapján a Társaság az önköltségszámítás rendjét nem szabályozta. Az önköltség meghatározása az általános szabályok szerint, utókalkulációval történik.

▪ **Sajátos tevékenységgel kapcsolatos további információk**

A Nyíregyházi Sportcentrum Nonprofit Kft. tevékenysége alapján más jogszabály által további, a sajátos tevékenységgel kapcsolatos információk közlésére nem kötelezett.

III. Speciális jellegű kiegészítések

III. 1. Elemzések

III.1.1. Adatok változása

III.1.1.1. Mérleg adatok változása

Az alábbi táblázat a mérlegadatok változását mutatja be a mérleg szerkezetének megfelelően:

adatok e Ft-ban

Mérlegtételek	Előző év	Tárgyév	Abszolút változás
A. Befektetett eszközök	566 192	563 470	-2 722
I. IMMATERIÁLIS JAVAK	1 576	897	-679
II. TÁRGYI ESZKÖZÖK	563 236	561 193	-2 043
III. BEFEKTETETT PÉNZÜGYI ESZKÖZÖK	1 380	1 380	0
B. Forgóeszközök	543 177	810 805	267 628
I. KÉSZLETEK	0	943	943
II. KÖVETELÉSEK	21 990	13 357	-8 633
III. ÉRTÉKPAPIROK	0	0	0
IV. PÉNZESZKÖZÖK	518 221	796 505	278 284
C. Aktív időbeli elhatárolások	23 921	21 577	-2 344
ESZKÖZÖK (AKTIVÁK) ÖSSZESEN	1 133 290	1 395 852	262 562
D. Saját tőke	161 743	169 751	8 008
I. JEGYZETT TŐKE	3 000	3 000	0
II. JEGYZETT DE MÉGBENEM FIZETETT TŐKE (-)	0	0	0
III. TÖKETARTALÉK	0	0	0
IV. EREDMÉNYTARTALÉK	126 756	158 742	31 986
V. LEKÖTÖTT TARTALÉK	0	0	0
VI. ÉRTÉKELÉSI TARTALÉK	0	0	0
VII. ADÓZOTT EREDMÉNY	31 987	8 009	-23 978
E. Céltartalékok	0	0	0
F. Kötelezettségek	120 195	389 664	269 469
I. HÁTRASOROLT KÖTELEZETTSÉGEK	0	0	0
II. HOSSZÚ LEJÁRATÚ KÖTELEZETTSÉGEK	400	400	0
III. RÖVID LEJÁRATÚ KÖTELEZETTSÉGEK	119 795	389 264	269 469
G. Passzív időbeli elhatárolások	851 352	836 437	-14 915
FORRÁSOK (PASSZIVÁK) ÖSSZESEN	1 133 290	1 395 852	262 562

III.1.1.2. Eredménykimutatás adatainak változása

Az táblázat az eredménykimutatás adatainak változását mutatja be az eredménykimutatás szerkezetének megfelelően:

adatok e Ft-ban

MEGNEVEZÉS	Előző év	Tárgyév	Abszolút változás
Értékesítés nettó árbevétele	210 761	210 802	41
Aktívált saját teljesítmények értéke	0	0	0
Egyéb bevételek	4 366 617	959 460	-3 407 157
Anyagjellegű ráfordítások	485 960	489 945	3 985
Személyi jellegű ráfordítások	466 150	547 192	81 042
Értékesítési leírás	114 998	119 733	4 735
Egyéb ráfordítások	3 478 028	5 132	-3 472 896
ÜZEMI (ÜZLETI) TEVÉKENYSÉG EREDMÉNYE	32 242	8 260	-23 982
Pénzügyi műveletek bevételei	13	8	-5
Pénzügyi műveletek ráfordításai	140	168	28
PÉNZÜGYI MŰVELETEK EREDMÉNYE	-127	-160	-33
ADÓZÁS ELŐTTI EREDMÉNY	32 115	8 100	-24 015
Adófizetési kötelezettség	128	91	-37
ADÓZOTT EREDMÉNY	31 987	8 009	-23 978

III.1.2. A Társaság valós vagyoni, pénzügyi és jövedelmi helyzetének alakulása, elemzése

III.1.2.1. Vagyoni helyzet alakulásának elemzése

A vagyoni helyzet vizsgálata a mérlegben kimutatott eszközök és források egyes tételeinek nagyságát, egymáshoz mért viszonyát fejezi ki, értékelve az így kialakított mutatószámok változását, rámutatva a vagyoni, illetve tőkestruktúra, az eszközök és azok forrásainak alakulásán keresztül a gazdálkodás milyenségére, színvonalára. A vagyoni helyzet alakulásának értékelésére a következőkben bemutatott, leggyakrabban alkalmazott tőkeszerkezeti mutatók a leginkább alkalmasak.

- Vagyoni helyzet mutatói**

Mutató megnevezése	Mutató számítása	Előző év	Tárgyév	Előző év	Tárgyév	Változás
		e Ft	e Ft	%	%	%
Tartósan befektett eszközök aránya	<u>Befektetett eszközök</u> Eszközök összesen	<u>566 192</u> 1 133 290	<u>563 470</u> 1 395 852	49,96	40,37	80,80
Forgóeszközök aránya	<u>Forgóeszközök</u> Eszközök összesen	<u>543 177</u> 1 133 290	<u>810 805</u> 1 395 852	47,93	58,09	121,19
Befektetett eszközök fedezettsége	<u>Saját tőke</u> Befektetett eszközök	<u>161 743</u> 566 192	<u>169 751</u> 563 470	28,57	30,13	105,46
Tárgyi eszközök fedezettsége	<u>Saját tőke</u> Tárgyi eszközök	<u>161 743</u> 563 236	<u>169 751</u> 561 193	28,72	30,25	105,33
Tőkeerősség (Saját tőke arány)	<u>Saját tőke</u> Források összesen	<u>161 743</u> 1 133 290	<u>169 751</u> 1 395 852	14,27	12,16	85,21
Rövid lejáratú kötelezettségek aránya	<u>Rövid lejáratú köt.</u> Források összesen	<u>119 795</u> 1 133 290	<u>389 264</u> 1 395 852	10,57	27,89	263,82
Hosszú lejáratú kötelezettségek aránya	<u>Hosszú lejáratú köt.</u> Források összesen	<u>400</u> 1 133 290	<u>400</u> 1 395 852	0,04	0,03	81,19
Kötelezettségek aránya	<u>Kötelezettségek</u> Források összesen	<u>120 195</u> 1 133 290	<u>389 664</u> 1 395 852	10,61	27,92	263,21

A Tartósan befektetett eszközök aránya a tárgyévben 40,37%.

A Forgóeszközök aránya az előző üzleti évhez képest 21,19%-kal emelkedett.

A Befektetett eszközök záró állományát a saját tőke az előző évben 28,57%-ban, a tárgyévben 30,13%-ban fedezte, a tárgyi eszközök esetében 30,25%-os saját tőke általi fedezettségről beszélhetünk.

A Társaság tőkeerősségi mutatója a 2023-as üzleti év záró adatai alapján 12,16%.

A Kötelezettségek aránya mutató a rendelkezésre álló forrásokon belül az idegen források arányainak alakulását jelzi. 2023-ban a mutató értéke 27,92 %.

Vagyoni helyzet hatékonysága

Mutató megnevezése	Mutató számítása	Előző év	Tárgyév	Előző év	Tárgyév	Változás
		e Ft	e Ft			%
Eszközök fordulatszáma	<u>Nettó árbevétel</u> Eszközök összesen	<u>210 761</u> 1 133 290	<u>210 802</u> 1 395 852	0,19	0,15	81,21
Tárgyi eszközök fordulatszáma	<u>Nettó árbevétel</u> Tárgyi eszközök	<u>210 761</u> 563 236	<u>210 802</u> 561 193	0,37	0,38	100,38
Saját tőke fordulatszáma	<u>Nettó árbevétel</u> Saját tőke	<u>210 761</u> 161 743	<u>210 802</u> 169 751	1,30	1,24	95,30

III.1.2.2. Pénzügyi helyzet alakulásának elemzése - Likviditás, fizetőképesség

A pénzügyi helyzet alakulásának átfogó elemzésére alapvetően a likviditási mutatók és az adósságállományra vonatkozó mutatók alkalmazhatók.

- Likviditási helyzet elemzése**

A likvid (azaz egy éven belül pénzzé tehető) eszközöknek és a rövid lejáratú (egy éven belül esedékesé váló) kötelezettségeknek az összehasonlítását jelenti, több fokozatban számítható. Az alábbi táblázat szerinti mutatóértékek alapján elmondható, hogy a Társaság likviditása jó, mivel azok jóval meghaladják az elvárt 1-es határértéket.

Mutató megnevezése	Mutató számítása	Előző év	Tárgyév	Előző év	Tárgyév	Változás
		e Ft	e Ft			
Likviditási mutató I. (Current ratio)	<u>Forgóeszközök</u>	543 177	810 805	4,53	2,08	0,46
	Rövid lejáratú kötelezettségek	119 795	389 264			
Likviditási mutató II. (Quick ratio - gyors ráta)	<u>Forgóeszközök-Készletek</u>	540 211	809 862	4,51	2,08	0,46
	Rövid lejáratú kötelezettségek	119 795	389 264			
Likviditási mutató III.	<u>Pénzeszk.+értékpapírok</u>	518 221	796 505	4,33	2,05	0,47
	Rövid lejáratú kötelezettségek	119 795	389 264			
Likviditási mutató IV.	<u>Pénzeszközök</u>	518 221	796 505	4,33	2,05	0,47
	Rövid lejáratú kötelezettségek	119 795	389 264			

- Pénzügyi struktúra mutatói**

A Hitelfedezettségi mutató információt ad arról, hogy az egy éven belül várhatóan befolyó pénzeszegek milyen mértékben nyújtanak fedezetet az egy éven belül esedékes tartozásokra. Fordulónapon a követelések állománya 18,36%-ban fedezte a rövid lejáratú kötelezettségeinket.

Eladósodottsági mutatónk alapján eszközállományunk tárgyévben 27,92%-ban volt megterhelve kötelezettségvállalással.

Mutató megnevezése	Mutató számítása	Előző év	Tárgyév	Előző év	Tárgyév	Változás
		e Ft	e Ft	%	%	%
Hitelfedezettségi mutató	<u>Követelések</u>	21 990	13 357	18,36	3,43	18,69
	Rövid lejáratú kötelezettségek	119 795	389 264			
Eladósodottság foka	<u>Kötelezettségek</u>	120 195	389 664	10,61	27,92	263,21
	Eszközök összesen	1 133 290	1 395 852			
Dinamikus likviditás	<u>Üzemi tev. eredménye</u>	32 242	8 260	26,91	2,12	7,88
	Rövid lejáratú kötelezettségek	119 795	389 264			
Vevő / Szállítói állomány aránya	<u>Vevők</u>	20 439	12 164	202,45	32,77	16,19
	Szállítók	10 096	37 116			

III.1.2.3. Jövedelmi helyzet elemzése

A Társaság jövedelmi helyzetének elemzésekor a mérleg adatai mellett elsősorban az eredménykimutatás adataira is szükség van. A jövedelmezőséget az egyes eredménykategóriák fejezik ki. A jövedelmezőség elemzésekor az eredmény-kimutatásban szereplő egyes eredménykategóriák valamilyen vetítési alaphoz történő viszonyítását jelenti.

Összességében elmondhatjuk, hogy a Társaság jövedelmezőségi mutatói az előző üzleti évhez képest növekedést mutatnak.

Az Árbevétel arányos jövedelmezőségi mutatónk értéke 3,8%.

Az Eszközarányos jövedelmezőségi mutatónk tárgyévi értéke 1,47%.

A Tőkearányos adózott eredmény (ROE) mutató a lehetséges maximális tőkegyarapodáshoz ad információt, a mutató értéke 2023-ban 4,72%.

Mutató megnevezése	Mutató számítása	Előző év	Tárgyév	Előző év	Tárgyév	Változás
		e Ft	e Ft	%	%	%
Árbevétel arányos jövedelmezőség	<u>Adózott eredmény</u>	31 987	8 009			
	Nettó árbevétel	210 761	210 802	15,18	3,80	25,03
Eszközarányos jövedelmezőség (ROA)	<u>Üzemi (üzleti) eredmény</u>	32 242	8 260			
	Im.javak+Tárgyi eszk.+Készlet	567 778	563 033	5,68	1,47	25,83
Tőkearányos adózott eredmény (ROE)	<u>Adózott eredmény</u>	31 987	8 009			
	Saját tőke	161 743	169 751	19,78	4,72	23,86

III.2. Mérleghez kapcsolódó kiegészítések

III.2.1. Sajátos tételbesorolások

A mérlegben olyan tétel nem szerepel, amely több sorban is elhelyezhető lenne, és sajátos besorolása bemutatást kívánna.

III.2.2. Előző évek módosítása

A korábbi (lezárt) évekhez kapcsolódóan a tárgyévben ellenőrzés, önellenőrzés hibát nem tárt fel, a mérleg korábbi időszakra vonatkozó korrekciókat nem tartalmaz. A mérlegben olyan tétel nem szerepel, amely több sorban is elhelyezhető lenne, és sajátos besorolása bemutatást kívánna.

III.2.3. Összehasonlíthatóság

- **Össze nem hasonlítható adatok:** A Nyíregyházi Sportcentrum Nonprofit Kft. mérlegében az adatok - a jogszabályi változások miatti átrendezéseken túl - összehasonlíthatók az előző üzleti év megfelelő adatával.
- **Tétel átsorolások:** A mérlegben az előző üzleti évhez képest - a jogszabályi változások miatti átrendezéseken túl - az egyes eszközök és kötelezettségek minősítése saját hatáskörben meghozott számvitel-politikai döntésekből kifolyólag nem változott.
- **Értékelési elvek változása:** Az előző üzleti év mérlegkészítésénél alkalmazott értékelési elvek - a jogszabályi előírások változásain túl - nem változtak.

III.2.4. Valós értéken történő értékelés

Társaságunk pénzügyi instrumentumait sem az előző évben, sem a tárgyévben valós értéken történő értékelés címen nem értékelte át.

III.2.5. A mérleg tagolása

A tárgyévi beszámolóban az előírt sémán túl új mérlegtételek nem szerepelnek. A mérleg tételei tovább tagolásának lehetőségével a Társaság a tárgyidőszakban nem élt.

- **Eszközök összetételének alakulása**

Megnevezés	Előző év		Tárgyév		Változás (%)
	Összeg (E Ft)	Részarány (%)	Összeg (E Ft)	Részarány (%)	
Befektetett eszközök	566 192	49,96	563 470	40,36	99,52
Immateriális javak	1 576	0,14	897	0,06	56,92
Tárgyi eszközök	563 236	49,70	561 193	40,20	99,64
Befektetett pénzügyi eszközök	1 380	0,12	1 380	0,10	100,00
Forgóeszközök	543 177	47,93	810 805	58,09	149,27
Készletek	2 966	0,26	943	0,07	31,79
Követelések	21 990	1,94	13 357	0,96	60,74
Értékpapírok					
Pénzeszközök	518 221	45,73	796 505	57,06	153,70
Aktív időbeli elhatárolások	23 921	2,11	21 577	1,55	90,20
ESZKÖZÖK (AKTIVÁK) ÖSSZESEN	1 133 290	100,00	1 395 852	100,00	123,17

A Társaság eszközeinek értéke a 2022-es üzleti évhez képest 23,17 %-os mértékű növekedést mutat.

- Források összetételének alakulása**

adatok e Ft-ban

Megnevezés	Előző év		Tárgyév		Változás (%)
	Összeg (E Ft)	Részarány (%)	Összeg (E Ft)	Részarány (%)	
Saját tőke	161 743	14,27	169 751	12,16	104,95
Jegyzett tőke	3 000	0,26	3 000	0,21	100,00
Jegyzett de még be nem fizetett tőke (-)					
Tőketartalék					
Eredménytartalék	126 756	11,18	158 742	11,37	125,23
Lekötött tartalék					
Értékelési tartalék					
Adózott eredmény	31 987	2,82	8 009	0,57	25,04
Céltartalékok					
Kötelezettségek	120 195	10,61	389 664	27,92	324,19
Hátrasorolt kötelezettség					
Hosszú lejáratú kötelezettségek	400	0,04	400	0,03	100,00
Rövid lejáratú kötelezettségek	119 795	10,57	389 264	27,89	324,94
Passzív időbeli elhatárolások	851 352	75,12	836 437	59,92	98,25
FORRÁSOK(PASSZIVÁK)ÖSSZESEN	1 133 290	100,00	1 395 852	100,00	123,17

A források értéke a 2022-es évhez képest összességében 262.562 e Ft-tal, azaz 23,17%-kal nőtt. A Társaság saját tőkéje évről évre folyamatosan gyarapszik a mérleg szerinti eredménnyel, melyben az eredményes gazdálkodáson túl lényeges szerepe van a fejlesztési célú támogatásoknak is.

III.2.6. Mérlegen kívüli tételek

- **Nyitott határidős, opciós és swap ügyletek:** A gazdálkodónak a mérlegben nem látszó, a mérleg fordulónapjáig le nem zárt ügyletek miatti függő, vagy biztos (jövőbeni) kötelezettsége nincs.
- **Nem látszó jövőbeni fizetési kötelezettségek:** Olyan, a mérlegben meg nem jelenő pénzügyi kötelezettség, amely a pénzügyi helyzet értékelése szempontjából jelentőséggel bír, a fordulónapon nem volt.

III.2.7. Egyéb lényeges mérlegen kívüli tételek

A Nyíregyházi Sportcentrum Nonprofit Kft. pénzügyi helyzetének megítéléséhez szükséges, lényeges kockázatot vagy előnyt jelentő - mérlegen kívüli vagy a mérlegben nem szereplő további, a számviteli törvény által külön bemutatni nem rendelt, de bemutatást kívánó - tételek és megállapodások nincsenek.

III.2.8. Fordulónap utáni események

A fordulónap utáni eseményeknek és ezek beszámolóban bemutatott vagyoni-, pénzügyi- és jövedelmezőségi helyzetre gyakorolt hatásainak a felmérése és értékelése a vezetés feladata és felelőssége. A Társaság felmérte és értékelte a mérleg fordulónapját követően a jelen beszámoló készítésének időpontjáig az elmúlt években jelentkező járványügyi, illetve a szomszédos országban zajló háborús helyzetet, ezek Társaságra gyakorolt hatását. Megállapításra került, hogy ezen események, illetve az ebből adódó energiaválság és az ezzel összefüggésben meghozott kormányzati és egyéb intézkedések nincsenek olyan jelentős vagy számottevően negatív hatással a Társaság rövid távú pénzügyi- és likviditási helyzetére, az eszközök mérlegben bemutatott értékelésére, valamint a Társaság ezen időszakon belüli üzleti működésére, amely lényegesen befolyásolná, vagy lényegesen bizonytalanná tenné a Társaságnak a vállalkozás folytatására vonatkozó képességét, illetve annak a mérlegkészítés időpontjában való megítélését ugyanezen időszak tekintetében.

III.2.9. Eszközök

III.2.9.1. Befektetett eszközök

adatok e Ft-ban

Megnevezés	Előző év		Tárgyév		Változás (%)
	Összeg (E Ft)	Részarány (%)	Összeg (E Ft)	Részarány (%)	
Immateriális javak	1 576	0,28	897	0,16	56,92
Alapítás átszervezés aktivált értéke					
Kisérleti fejlesztés aktivált értéke					
Vagyoni értékű jogok					
Szellemi termékek	1 576	0,28	897	0,16	56,92
Üzleti vagy cégérték					
Immateriális javakra adott előlegek					
Immateriális javak értékhelyesbítése					
Tárgyi eszközök	563 236	99,48	561 193	99,60	99,64
Ingatlanok és a kapcsol. vagyoni értékű jogok	293 782	51,89	286 514	50,85	97,53
Műszaki berendezések, gépek, járművek					
Egyéb berendezések, felszerelések, járművek	261 419	46,17	267 130	47,41	102,18
Tenyészállatok					
Beruházások, felújítások	8 035	1,42	7 549	1,34	93,95
Beruházásokra adott előleg					
Tárgyi eszközök értékhelyesbítése					
Befektetett pénzügyi eszközök	1 380	0,24	1 380	0,24	100,00
Tartós részesedés kapcsoló vállalkozásban					
Tartósan adott kölcsön kapcsoló váll.-ban					
Tartós jelentős tulajdoni részesedés	1 380	0,24	1 380	0,24	100,00
Tartósan adott kölcsön jelentős tul. részes. visz. á					
Egyéb tartós részesedés					
Tartósan adott kölcsön e. rész visz. álló váll.-ban					
Egyéb tartósan adott kölcsön					
Tartós hitelviszonyt meg. értékpapír					
Befektetett pénzügyi eszközök érték.					
Befektetett pénzügyi eszk. Értékelési különb.					
Befektetett eszközök összesen	566 192	100,00	563 470	100,00	99,52

Az Immateriális javak értéke az előző üzleti év adatához képest 679 e Ft-tal, a Tárgyi eszközök értéke 2.043 e Ft-tal csökkent. A Befektetett pénzügyi eszközök értéke nem változott a 2021-es üzleti évhez viszonyítva.

III.2.9.1.1. Immateriális javak

Immateriális javak értékének tárgyévi alakulása

adatok e Ft-ban

MEGNEVEZÉS	VAGYONI ÉRTÉKŰ JOGOK	SZELLEMI TERMÉKEK	ALAPÍTÁS ÁTSZERVEZÉS	IMMATERIÁLIS JAVAK ÖSSZESEN
NYITÓ BRUTTÓ É.	200	7 314	1 270	8 784
Vásárlás				-
Növekedés összesen			-	-
Selejtezés		46		46
Tértítés nélküli átadás				
Csökkenés összesen	-	46	-	46
ZÁRÓ BRUTTÓ É.	200	7 267	1 270	8 737
Nyitó é.cs.	200	5 738	1 270	7 208
Növekedés		678		678
Csökkenés		46		46
Záró é. cs.	200	6 370	1 270	7 840
NYITÓ NETTÓ É.		1 576		1 576
ZÁRÓ NETTÓ É.		897		897

III.2.9.1.2. Tárgyi eszközök

Tárgyi eszközök értékének tárgyévi alakulása

adatok e Ft-ban

MEGNEVEZÉS	INGATLAN	EGYÉB BERENDEZÉS			BEFEJEZETLEN BERUHÁZÁS	TÁRGYI ESZKÖZÖK ÖSSZESEN
		200 eFt alatt	200 eFt felett	Összesen		
NYITÓ BRUTTÓ É.	393 793	57 601	703 740	761 341	8 035	1 163 169
Vásárlás	24 065	3 025	90 407	93 432	117 487	234 984
Növekedés összesen	24 065	3 025	90 407	93 432	117 487	234 984
Selejtezés		1 093	9 389	10 482		10 482
Bef. len. beruházás (előleg) állományának csökkenése				-	117 973	117 973
Csökkenés összesen	-	1 093	9 389	10 482	117 973	128 455
ZÁRÓ BRUTTÓ É.	417 858	59 533	784 758	844 291	7 549	1 269 698
Nyitó é.cs.	100 011	57 601	442 321	499 922		599 933
Növekedés	31 333	3 025	84 696	87 721		119 054
Csökkenés		1 093	9 389	10 482		10 482
Záró é. cs.	131 344	59 533	517 628	577 161	-	708 505
NYITÓ NETTÓ É.	293 782	-	261 419	261 419	8 035	563 236
ZÁRÓ NETTÓ É.	286 514	-	267 130	267 130	7 549	561 193

Az Ingatlanok állománya összességében 7.268 e Ft-tal csökkent. Az Egyéb berendezések értéke 5.711 e Ft-tal növekedett a tárgyévben.

Az alábbi táblázat tartalmazza a tárgyévi jelentősebb beruházásokat és felújításokat, illetve azok értékét:

S.sz.	Megnevezés	Bekerülési érték (e Ft)
1.	Continental Aréna - RWA ablakok cseréje	4 551
2.	Continental Aréna - Vészvilágítási rendszer felújítása	18 250
3.	Toyota Proace Verso Shuttle gépjármű beszerzése	16 895
5.	Avantopool Merülőkád beszerzése	17 100
6.	Ophelia szék és Botond Ergo telikárpitos szék beszerzése	618
7.	Gymaware eszköz beszerzése	1 952
8.	Game Ready grporo 2.1 beszerzése	2 095
9.	Kinvent physio készülék beszerzése	2 832
10.	Vald Performance eszköz beszerzése	7 323
11.	9 db - Asztali számítógép beszerzése	2 250
12.	3 db - Laptop beszerzése	913
13.	Táblagép Apple iPad beszerzése	400
14.	Zelk Zoltán Ált. Isk. tornaterem sportpadló felújítás	1 264
15.	Aluminium röplabda állvány beszerzése	501
16.	Hordozható aluminium kapu beszerzése	430
17.	Game Ready kiegészítő eszközök beszerzése	667
18.	Seprőgép KM 75/40 beszerzése	1 817
19.	Szívógép Pack BP C BD50/50 és surolókefe beszerzése	2 365
20.	Szívógép Pack BP C BD50/50 beszerzése	2 314
21.	2 db - Ledfal 8 x 1 m P5 Perimeter beszerzése	17 981
22.	Husqvarna RC318T Rider fűgyűjtővel beszerzése	4 350
23.	Vágóasztal Gombi112 beszerzése	825
24.	Kerti gépekhez egyéb eszközök beszerzése	724
25.	2 db - Husqvarna fűnyíró beszerzése	250
26.	2 db - Husqvarna TV242T fűnyírótraktor beszerzése	4 254

III.2.9.1.3. Befektetett pénzügyi eszközök

A Társaság a Nyíregyházi Élsport Nonprofit Kft-ben 46%-os üzletrésszel rendelkezik, ebből adódóan a befektetett pénzügyi eszközök mérlegértéke 2023. évben 1.380.000,- Ft.

III.2.9.2. Forgóeszközök

Megnevezés	Előző év		Tárgyév		Változás (%)
	Összeg (E Ft)	Részarány (%)	Összeg (E Ft)	Részarány (%)	
I. Készletek	2 966	0,55	943	0,12	31,79
Anyagok					
Befejezetlen termelés és félkész termékek					
Növendék-,hízó-és egyéb állatok					
Késztermékek					
Áruk	2 966	0,55	943	0,12	31,79
Készletre adott előlegek					
II. Követelések	21 990	4,05	13 357	1,65	60,74
Követelések áruszáll. és szolgáltatásokból	20 439	3,76	12 164	1,50	59,51
Követelések kapcs. vállalkozással szemben					
Követelések jelentős tul.-i rész-i viszonyban lévő					
Követelések e. rész. visz. lévő váll. szemben					
Váltókövetelések					
Egyéb követelések	1 551	0,29	1 193	0,15	76,92
Követelések értékelési különbözete					
Származékos ügylet pozitív értékelési különb.					
III. Értékpapírok					
Részesedés kapcsolt vállalkozásban					
Jelentős tulajdoni részesedés					
Egyéb részesedés					
Saját részvények, saját üzletrészek					
Forgatási célú hitelv. megtestesítő értékpapírok					
Értékpapírok értékelési különbözete					
V. Pénzeszközök	518 221	95,41	796 505	98,24	153,70
Pénztár, csekkek	2 175	0,40	1 414	0,17	65,01
Bankbetétek	516 046	95,01	795 091	98,06	154,07
Forgóeszközök összesen	543 177	100,00	810 805	100,00	149,27

Forgóeszközeink tárgyévi állománya 49,27%-kal nőtt az előző üzleti évhez képest.

III.2.9.2.1. Készletek

A készletek mérlegértéke 2023. évben 943 e Ft.

III.2.9.2.2. Követelések

MEGNEVEZÉS	Bázis év	Tárgyév
Belföldi követelések / Vevők, bankkártyás vevők	27.324	19.049
Belföldi követelések értékvesztése	- 6.885	-6.885
Követelések kapcsolt vállalkozással szemben	0	0
Rövid lejáratra kölcsönadott pénzeszközök	0	0
Értékpapírokkal kapcsolatos követelések	0	0
Egyéb adott előleg	49	0
Egyéb rövidlejáratú követelések	1.503	1.193
<i>Ebből adó túlfizetések:</i>	282	53
Követelések összesen:	21.990	13.357

A követelések állománya a bázisévhez képest **8.633 e Ft**-tal csökkent. A vevőkövetelések 100 %-a belföldi.

A Belföldi vevőkövetelések között kapcsolt vállalkozásunkkal szemben 634 e Ft követelés áll fenn. A mérlegkészítés időpontjáig **11.229 e Ft** vevőkövetelése folyt be a Társaságnak.

Követelések értékelése év végén:

Vevőkövetelések

adatok e Ft-ban

Megnevezés	Nyitó	Növekedés	Csökkenés	Átsorolás	Záró
Eredeti számlaérték	27.324	177.494	185.769	0	19.049
Belföldi követelések értékvesztése	-6.885	0	0	0	-6.885
Könyv szerinti érték az értékelés után	20.439	177.494	185.769	0	12.164

III.2.9.2.3. Értékpapírok

A Társaság tulajdonában értékpapír 2023. évben nem volt.

III.2.9.2.4. Pénzeszközök

adatok e Ft-ban

Megnevezés	Előző év	Tárgyév
A pénzeszközök záró állománya	518.221	796.505
Pénztárak	2.175	1.414
Elszámolási betétszámlák	514.113	792.473
Bank-Pénzszállító átvezetési számla	1.933	2.618

A pénzeszközök záró állománya a pénztárleltárral és a záró bankkivonattal **megegyezik**.

III.2.9.3. Aktív időbeli elhatárolások

Az aktív időbeli elhatárolások között kerültek kimutatásra a mérleg fordulónapja előtt felmerült olyan kiadások, amelyek költségként csak a mérleg fordulónapját követő időszakra számolhatók el, valamint az olyan bevételek, amelyek csak a mérleg fordulónapja után esedékesek, de a mérleggel lezárt időszakot érintik.

adatok e Ft-ban

Megnevezés	Előző év		Tárgyév		Változás (%)
	Összeg (E Ft)	Résarány (%)	Összeg (E Ft)	Résarány (%)	
Bevételek aktív időbeli elhatárolása	20 533	85,84	17 596	81,55	85,70
Költségek ráfordítások aktív időbeli elhat.	3 388	14,16	3 981	18,45	117,50
Halasztott ráfordítások					
Aktív időbeli elhatárolások összesen	23 921	100,00	21 577	100,00	90,20

III.2.10. Források

III.2.10.1. Saját tőke

adatok e Ft-ban

Megnevezés	Előző év		Tárgyév		Változás (%)
	Összeg (E Ft)	Részarány (%)	Összeg (E Ft)	Részarány (%)	
Jegyzett tőke <i>Ebből: visszavásárolt tulaj. rész. névértéken</i> Jegyzett, de még be nem fizetett tőke (-)	3 000	1,85	3 000	1,77	100,00
Tőketartalék					
Eredménytartalék	126 756	78,37	158 742	93,51	125,23
Lekötött tartalék					
Értékelési tartalék					
Értékhelyesbítés értékelési tartaléka					
Valós értékelés értékelési tartaléka					
Adózott eredmény	31 987	19,78	8 009	4,72	25,04
Saját tőke összesen	161 743	100,00	169 751	100,00	104,95

Saját tőke tárgyévi alakulása:

Megnevezés	Saját tőke	Jegyzett tőke	Jegyzett, de be nem fiz. tőke	Tőke tartalék	Eredmény tartalék	Lekötött tartalék	Értékelési tartalék	Adózott eredmény
Nyitóállomány az év elején	161 743	3 000	0	0	126 756	0	0	31 987

A saját tőke elemeinek egymás közötti mozgása

Előző évi adózott eredmény átvétele eredménytartalékba	0				31 987			-31 987
Jegyzett tőke emelés eredménytartalékból vagy tőketartalékból	0							
Átvétel eredménytartalék és tőketartalék között	0							
Átvétel eredménytartalékból lekötött tartalékba	0							
Lekötött tartalék visszairása eredménytartalékba	0							
Átvétel tőketartalékból lekötött tartalékba	0							
Lekötött tartalék visszairása tőketartalékba	0							
Egyéb mozgások	-1				-1			
Összesen	-1	0	0	0	31 986	0	0	-31 987

A saját tőke változása

Jegyzett tőke emelés vagy csökkentés	0							
Befizetés eredmény-, tőke-, vagy lekötött tartalékba	0							
Tőketartalék vagy eredménytartalék átadás	0							
Tőketartalék vagy eredménytartalék átvétel	0							
Leányvállalati pótbefizetésre utalt összeg	0							
Tárgyévi adózott eredmény	8 009							8 009
Összesen	8 009	0	0	0	0	0	0	8 009

Záróállomány az év végén	169 751	3 000	0	0	158 742	0	0	8 009
---------------------------------	----------------	--------------	----------	----------	----------------	----------	----------	--------------

A Jegyzett tőkének üzleti éven belül változásai nem voltak. A Jegyzett tőke kapcsolt vállalkozások által jegyzett összeget nem tartalmaz. A Nyíregyházi Sportcentrum Nonprofit Kft. beszámolójában Jegyzett, de be nem fizetett tőke nem szerepel.

A Társaság a tárgyévben saját üzletrészeivel nem rendelkezett, saját üzletrészt sem közvetlenül, sem közvetve nem szerzett meg és nem idegenített el.

A mérlegben Lekötött tartalék nem jelenik meg.

A Nyíregyházi Sportcentrum Nonprofit Kft. a tárgyévben nem élt az értékhelyesbítés lehetőségével, nyilvántartott értékhelyesbítése nincs. A fordulónapi Saját tőkéje a jogszabályokban előírt tőkekövetelményeknek mindenben eleget tesz, a vállalkozás folytatásához megfelelő fedezetet biztosít.

III.2.10.2. Céltartalékok

Céltartalékot a Társaság 2023. évben nem képzett.

III.2.10.3. Kötelezettségek

adatok e Ft-ban

Megnevezés	Előző év		Tárgyév		Változás (%)
	Összeg (E Ft)	Részarány (%)	Összeg (E Ft)	Részarány (%)	
Hátrasorolt kötelezettségek					
Hátrasorolt köt.-ek kapcs.t váll. szemben					
Hátrasorolt köt.-ek jelentős tul.-i visz. lévő vállalk.					
Hátrasorolt köt.-ek e. rész. visz. lévő váll. sz.					
Hátrasorolt köt.-ek e. gazdálkodóval szemben					
Hosszú lejáratú kötelezettségek	400	0,33	400	0,10	100,00
Hosszú lejáratra kapott kölcsönök					
Átváltoztatható kötvények					
Tartozások kötvénykibocsátások					
Beruházási és fejlesztési hitelek					
Egyéb hosszú lejáratú hitelek					
Tartós kötelezettségek kapcsolt váll. szemben					
Tartós kötelezettségek jelentős tul.-i rész.-i visz. lévő váll. sz.					
Tartós köt.-ek e. rész. visz. lévő váll. szemben					
Egyéb hosszú lejáratú kötelezettségek	400	0,33	400	0,10	100,00
Rövid lejáratú kötelezettségek	119 795	99,67	389 264	99,90	324,94
Rövid lejáratú kölcsönök					
- Ebből: az átváltoztatható kötvények					
Rövid lejáratú hitelek					
Vevőtől kapott előlegek			1 372	0,35	
Kötelezettségek áruszállításból és szolg.-ból	10 096	8,40	37 116	9,53	367,63
Váltótartozások					
Rövid lejáratú köt.-ek kapcsolt váll. szemben					
Rövid lejáratú kötelezettségek jelentős tul.-i visz. lévő váll. sz.					
Rövid lejáratú köt.-ek e. rész. visz. lévő váll. sz.					
Egyéb rövid lejáratú kötelezettségek	109 699	91,27	350 776	90,02	319,76
Kötelezettségek értékelési különbözete					
Számazékos ügylet negatív értékelési különb.					
Kötelezettségek összesen	120 195	100,00	389 664	100,00	324,19

A Hosszú lejáratú kötelezettségek között 400 e Ft összegű kauciót tartunk nyilván.

A Rövid lejáratú kötelezettségek összetételét az alábbi táblázattal kívánjuk szemléltetni:

adatok e Ft-ban

Megnevezés	Előző év	Tárgyév
Rövid lejáratú kötelezettségek záró állománya	119.795	389.264
Ebből:		
- Szállítók	10.096	37.116
- Tulajdonossal szembeni rövid lejáratú kötelezettség	0	0
- Jövedelem elszámolási számla	23.352	28.590
- Egyéb rövid lejáratú kötelezettségek (adók, járulékok)	24.112	22.911
- Különböző egyéb rövid lejáratú kötelezettség	2.500	25.762
- Kapott támogatási előlegek	59.735	273.513
- Vevőktől kapott előleg	0	1.372

A mérlegben olyan kötelezettség nem szerepel, amelynek a hátralévő futamideje több mint öt év. Zálogjoggal biztosított kötelezettségek nincsenek. A pénzügyi helyzet értékelése szempontjából jelentőséggel bíró, de a mérlegben meg nem jelenő pénzügyi kötelezettségek nincsenek. Mérlegen kívüli egyéb tételek nincsenek.

III.2.10.4. Passzív időbeli elhatárolások

Passzív időbeli elhatárolásként vettük figyelembe a mérleg fordulónapja előtt befolyt, elszámolt bevételt, amely a mérleg fordulónapja utáni időszak árbevételét, bevételét képezi, valamint a mérleg fordulónapja előtti időszakot terhelő költséget, ráfordítást, amely csak a mérleg fordulónapja utáni időszakban jelentkezik kiadásként, kerül számlázásra.

adatok e Ft-ban

Megnevezés	Előző év		Tárgyév		Változás (%)
	Összeg (E Ft)	Résarány (%)	Összeg (E Ft)	Résarány (%)	
Bevételek passzívú időbeli elhatárolása	295 010	34,65	282 642	33,79	95,81
Költségek ráfordítások passzív időbeli elhat.	55 464	6,51	39 886	4,77	71,91
Halasztott bevételek	500 878	58,83	513 909	61,44	102,60
Passzív időbeli elhatárolások	851 352	100,00	836 437	100,00	98,25

III.3. Eredménykimutatáshoz kapcsolódó kiegészítések

III.3.1. Össze nem hasonlítható adatok

A Nyíregyházi Sportcentrum Nonprofit Kft. eredménykimutatásában az adatok - a jogszabályi változások miatti átrendezéseken túl – összehasonlíthatók.

III.3.2. Előző évek módosítása

A korábbi (lezárt) évekhez kapcsolódóan a tárgyévben ellenőrzés, önellenőrzés hibát nem tárt fel hibát, az eredménykimutatás korábbi időszakra vonatkozó korrekciókat nem tartalmaz.

III.3.3. Az eredménykimutatás tagolása

A tárgyévi beszámolóban az előírt sémán túl új eredménykimutatás tételek nem szerepelnek. Az eredménykimutatás tételeinek tovább tagolásának lehetőségével a Nyíregyházi Sportcentrum Nonprofit Kft. a tárgyidőszakban nem élt.

adatok e Ft-ban

MEGNEVEZÉS	Előző év	Tárgyév	Abszolút változás
Értékesítés nettó árbevétele	210 761	210 802	41
Aktívált saját teljesítmények értéke	0	0	0
Egyéb bevételek	4 366 617	959 460	-3 407 157
Anyagjellegű ráfordítások	485 960	489 945	3 985
Személyi jellegű ráfordítások	466 150	547 192	81 042
Értécsökkenési leírás	114 998	119 733	4 735
Egyéb ráfordítások	3 478 028	5 132	-3 472 896
ÜZEMI (ÜZLETI) TEVÉKENYSÉG EREDMÉNYE	32 242	8 260	-23 982
Pénzügyi műveletek bevételei	13	8	-5
Pénzügyi műveletek ráfordításai	140	168	28
PÉNZÜGYI MŰVELETEK EREDMÉNYE	-127	-160	-33
ADÓZÁS ELŐTTI EREDMÉNY	32 115	8 100	-24 015
Adófizetési kötelezettség	128	91	-37
ADÓZOTT EREDMÉNY	31 987	8 009	-23 978

III.3.3.1. Értékesítés nettó árbevétele

Az Értékesítés nettó árbevétele a 2023-ban **210.802 e Ft** volt, amely csupán 41 e Ft-tal haladja meg az előző üzleti évi értéket.

Megnevezés	Előző év		Tárgyév		Változás
	e Ft	%	e Ft	%	
- Sportrendezvények árbevétele	26 145	12,41%	30 805	14,61%	117,82%
- Sportszolgáltatási díj bevétele	42 128	19,99%	44 735	21,22%	106,19%
- Nevelési költségterítés árbevétele	559	0,27%	2 066	0,98%	369,59%
- Sportoktatási díj bevétele	7 565	3,59%	9 147	4,34%	120,91%
- Bérbeadásból származó árbevétel	70 161	33,29%	62 200	29,51%	88,65%
- Reklámtevékenységből származó árbevétel	19 699	9,35%	17 180	8,15%	87,21%
- Különféle egyéb árbevétel	6 164	2,92%	9 346	4,43%	151,62%
- Sportlétesítmény működtetés árbevétele	30 151	14,31%	26 807	12,72%	88,91%
- Közvetített szolgáltatások árbevétele	8 189	3,89%	8 516	4,04%	103,99%
Értékesítés nettó árbevételének záró állománya	210 761	100,00%	210 802	100,00%	100,02%

Árbevételünk 70.986 e Ft vállalkozási tevékenységünk 70.986 e Ft-ból származik.

III.3.3.2. Aktivált saját teljesítmények értéke

Saját termelésű készletek 2023. évben nem voltak.

III.3.3.3. Egyéb bevételek

Megnevezés	Előző év		Tárgyév		Változás
	e Ft	%	e Ft	%	%
Kerekítés	1	0,00%	5	0,00%	-
Látvány-csapatsport támogatás (TAO)	227 616	5,21%	263 214	27,43%	115,64%
Önkormányzattól kapott támogatás	258 000	5,91%	258 000	26,89%	100,00%
Egyéb szervezetektől kapott műk. célú támogatás	301 053	6,89%	330 889	34,49%	109,91%
Egyéb vagyonnövekedéssel járó bevétel (fejlesztési célra kapott támogatások visszairása)	98 066	2,25%	99 205	10,34%	101,16%
Különféle egyéb bevételek, kártérítések	756	0,02%	483	0,05%	63,89%
Adományok, támogatások, térítés n. átvett eszk. értéke	71	0,00%	563	0,06%	792,96%
Kiegészítő sportfejlesztési támogatás	8 562	0,20%	7 101	0,74%	82,94%
Kapott tám. továbbadásának előírása, beruházás átadás miatti támogatás kivezetés	3 472 492	79,52%	0	0,00%	-
Egyéb bevételek záróállománya	4 366 617	100,00%	959 460	100,00%	21,97%

Az Egyéb bevételek között vállalkozási tevékenységből származóan 5 e Ft került elszámolásra.

III.3.3.3.1. Támogatások bemutatása

➤ Alapítótól származó támogatás

adatok Ft-ban

Költségvetési forrás	Támogatás célja	Támogatási összeg
Nyíregyháza Megyei Jogú Város Önkormányzata	Központi működés	92 500 000
	Sportigazgatóság	97 000 000
	Üzemeltetési igazgatóság	68 500 000
2023. évi működési célú támogatás összesen:		258 000 000
Nyíregyháza Megyei Jogú Város Önkormányzata	PVC burkolat beszerzéshez kapcsolódó támogatás	439 174
	Épületautomatika és Épületfelügyeleti rendszer kivitelezéséhez kapcsolódó támogatás	1 964 336
	Aréna üzemeltetéshez szükséges eszközök beszerzéséhez kapcsolódó támogatás 2017	812 613
	Taralex borítás önereje 2018	201 801
	Városi Jégpálya parkosítás, bútorzat, élezőgép	198 512
	Aréna üzemeltetéséhez szükséges felújításokra kapott önkormányzati támogatás bevétele 2021	1 249 926
	2023. évi fejlesztési célú önkormányzati támogatás	305 384
Korábbi években és a tárgyévben fejlesztési céllal elhatárolt támogatások tárgyévi visszairása összesen:		5 171 746
Alapítótól származó támogatás összesen:		263 171 746

A tárgyévben a Tulajdonos önkormányzat 258.000 e Ft támogatást nyújtott működési célra részünkre. A fennmaradó 5.172 e Ft a tárgyévi és a korábbi években fejlesztési célra nyújtott támogatások visszairásából származik.

➤ Látvány-csapatsport támogatás (TAO támogatás)

adatok Ft-ban

Megnevezés	Bevételek alakulása			Felhasználás alakulása						
	Nyitó	Tárgyévben befolyt támogatási összeg	Összesen:	Tárgyévben működési céllal felhasznált	Fejlesztési céllal elhatárolt összeg tárgyévi feloldása	Következő időszakra működési célra elhatárolva	Következő időszakra fejlesztési céllal elhatárolva	Fel nem használt támogatás visszafizetése	Összesen	
Kosárlabda	2015/2016	171 411	0	171 411	0	123 588	0	47 823	0	171 411
	2016/2017	1 267 242	0	1 267 242	0	756 725	0	510 517	0	1 267 242
	2019/2020	349 953	0	349 953	0	55 845	0	294 108	0	349 953
	2020/2021	27 720 166	0	27 720 166	25 532 479	0	0	0	2 187 687	27 720 166
	2021/2022	38 802 182	0	38 802 182	21 692 192	0	17 109 990	0	0	38 802 182
	2022/2023	28 416 115	53 075 960	81 492 075	21 286 742	0	60 205 333	0	0	81 492 075
	2023/2024	0	18 145 062	18 145 062	922 782	0	17 222 280	0	0	18 145 062
	Utánpótlás nevelés jogcím összesen:	96 727 069	71 221 022	167 948 091	69 434 195	936 158	94 537 603	852 448	2 187 687	167 948 091
	2021/2022	599 263	0	599 263	171 529	0	0	0	427 734	599 263
	2022/2023	2 858 625	13 632 262	16 490 887	15 891 950	0	598 937	0	0	16 490 887
	Személyi jogcím összesen:	3 457 888	13 632 262	17 090 150	16 063 479	0	598 937	0	427 734	17 090 150
	2013/2014	2 454 963	0	2 454 963	0	2 454 963	0	0	0	2 454 963
	2016/2017 ingatlan	75 721 608	0	75 721 608	0	6 106 133	0	69 615 475	0	75 721 608
	2017/2018 nem ingatlan	1 960 414	0	1 960 414	0	1 317 773	0	642 641	0	1 960 414
	2018/2019 nem ingatlan	6 656 274	0	6 656 274	0	1 267 123	0	5 389 151	0	6 656 274
	2019/2020 nem ingatlan	3 651 588	0	3 651 588	0	1 853 211	0	1 798 377	0	3 651 588
	2019/2020 ingatlan	5 235 637	0	5 235 637	0	0	0	5 235 637	0	5 235 637
	2020/2021	936 468	0	936 468	6 445	166 035	0	763 988	0	936 468
2022/2023	0	2 480 359	2 480 359	0	0	0	2 480 359	0	2 480 359	
Tárgyi eszköz jogcím összesen:	96 616 952	2 480 359	99 097 311	6 445	13 165 238	0	85 925 628	0	99 097 311	
Összesen:	196 801 909	87 333 643	284 135 552	85 504 119	14 101 396	95 136 540	86 778 076	2 615 421	284 135 552	
Kézilabda	2020/2021	29 885 181	0	29 885 181	19 869 622	355 268	0	1 524 867	8 135 424	29 885 181
	2021/2022	44 191 532	0	44 191 532	29 456 235	0	0	0	14 735 297	44 191 532
	2022/2023	17 392 768	56 118 847	73 511 615	23 872 846	0	49 638 769	0	0	73 511 615
	2023/2024	0	32 341 986	32 341 986	4 409 488	0	27 932 498	0	0	32 341 986
	Utánpótlás nevelés jogcím összesen:	91 469 481	88 460 833	179 930 314	77 608 191	355 268	77 571 267	1 524 867	22 870 721	179 930 314
	2022/2023	0	2 772 000	2 772 000	2 754 110	0	17 890	0	0	2 772 000
	2023/2024	0	2 725 766	2 725 766	2 085 809	0	639 957	0	0	2 725 766
	Személyi jogcím összesen:	0	5 497 766	5 497 766	4 839 919	0	657 847	0	0	5 497 766
	2015/2016	22 917	0	22 917	0	22 917	0	0	0	22 917
	2016/2017 ingatlan	23 409 554	0	23 409 554	0	1 887 728	0	21 521 826	0	23 409 554
	2016/2017 nem ingatlan	524 445	0	524 445	0	524 445	0	0	0	524 445
	2017/2018	3 573 811	0	3 573 811	0	1 410 372	0	2 163 439	0	3 573 811
2018/2019	121 313	0	121 313	0	121 313	0	0	0	121 313	
2021/2022	1 298 093	0	1 298 093	27 241	191 581	0	1 079 271	0	1 298 093	
2022/2023	0	1 221 299	1 221 299	0	115 222	0	1 106 077	0	1 221 299	
Tárgyi eszköz jogcím összesen:	28 950 133	1 221 299	30 171 432	27 241	4 273 578	0	25 870 613	0	30 171 432	
Összesen:	120 419 614	95 179 898	215 599 512	82 475 351	4 628 846	78 229 114	27 395 480	22 870 721	215 599 512	
Futsal	2016/2017	270 593	0	270 593	0	113 884	0	156 709	0	270 593
	2020/2021	199 694	0	199 694	17 591	0	0	182 103	0	199 694
	2021/2022	612 212	0	612 212	364 516	0	0	247 696	0	612 212
	2022/2023	1 638 000	49 499	1 687 499	1 638 385	0	49 114	0	0	1 687 499
	2023/2024	0	14 778 309	14 778 309	3 569 863	4 719	10 938 446	265 281	0	14 778 309
	Utánpótlás nevelés jogcím összesen:	2 720 499	14 827 808	17 548 307	5 590 355	118 603	10 987 560	421 990	429 799	17 548 307
	2015/2016	16 394	0	16 394	0	16 394	0	0	0	16 394
2023/2024	0	306 185	306 185	0	0	0	306 185	0	306 185	
Tárgyi eszköz jogcím összesen:	16 394	306 185	322 579	0	16 394	0	306 185	0	322 579	
Összesen:	2 736 893	15 133 993	17 870 886	5 590 355	134 997	10 987 560	728 175	429 799	17 870 886	
Röplabda	2017/2018	189 239	0	189 239	0	78 058	0	111 181	0	189 239
	2018/2019	5 824 219	0	5 824 219	0	1 243 805	0	4 580 414	0	5 824 219
	2019/2020	1 281 268	0	1 281 268	0	268 560	0	1 012 708	0	1 281 268
	2020/2021	5 856 827	0	5 856 827	2 317 798	499 093	0	2 141 972	897 964	5 856 827
	2021/2022	42 557 955	0	42 557 955	32 682 249	81 962	0	408 514	9 385 230	42 557 955
	2022/2023	25 902 155	33 603 587	59 505 742	26 695 909	0	32 801 406	0	8 427	59 505 742
	2023/2024	0	44 304 643	44 304 643	13 554 764	0	30 749 879	0	0	44 304 643
	Utánpótlás nevelés jogcím összesen:	81 611 663	77 908 230	159 519 893	75 250 720	2 171 478	63 551 285	8 254 789	10 291 621	159 519 893
	2021/2022	248 121	0	248 121	23 370	0	0	0	224 751	248 121
	2022/2023	4 655 471	2 350 096	7 005 567	1 552 540	0	5 453 027	0	0	7 005 567
	2023/2024	0	1 729 947	1 729 947	0	0	1 729 947	0	0	1 729 947
	Személyi jogcím összesen:	4 903 592	4 080 043	8 983 635	1 575 910	0	7 182 974	0	224 751	8 983 635
	2017/2018 nem ingatlan	1 327 121	0	1 327 121	0	472 551	0	854 570	0	1 327 121
	2018/2019 nem ingatlan	8 552 112	0	8 552 112	0	2 292 233	0	6 259 879	0	8 552 112
	2019/2020 nem ingatlan	10 433 860	0	10 433 860	0	2 635 547	0	7 798 313	0	10 433 860
	2020/2021 nem ingatlan	12 922 705	0	12 922 705	45 618	2 679 020	0	9 990 147	207 920	12 922 705
2021/2022 nem ingatlan	20 844 708	0	20 844 708	328 137	4 033 532	0	14 901 319	1 581 720	20 844 708	
2022/2023	0	18 199 213	18 199 213	0	118 524	0	18 080 689	0	18 199 213	
Tárgyi eszköz jogcím összesen:	54 080 506	18 199 213	72 279 719	373 755	12 231 407	0	57 884 917	1 789 640	72 279 719	
Összesen:	140 595 761	100 187 486	240 783 247	77 200 385	14 402 885	70 734 259	66 139 706	12 306 012	240 783 247	
Jégkorong	2020/2021	1 038 153	0	1 038 153	157 144	0	0	0	881 009	1 038 153
	2021/2022	1 276 624	0	1 276 624	369 655	0	906 969	0	0	1 276 624
	2022/2023	2 474 999	2 474 999	4 949 998	3 933 284	0	1 016 714	0	0	4 949 998
	2023/2024	0	2 118 584	2 118 584	0	0	2 118 584	0	0	2 118 584
	Utánpótlás nevelés jogcím összesen:	4 789 776	4 593 583	9 383 359	4 460 083	0	4 042 267	0	881 009	9 383 359
	2023/2024	0	13 438 452	13 438 452	7 983 870	0	5 454 582	0	0	13 438 452
	Üzemeltetés jogcím összesen:	0	13 438 452	13 438 452	7 983 870	0	5 454 582	0	0	13 438 452
Összesen:	4 789 776	18 032 035	22 821 811	12 443 953	0	9 496 849	0	881 009	22 821 811	
Összesen:	Utánpótlás nevelés jogcím összesen:	277 318 488	257 011 476	534 329 964	232 343 544	3 581 507	250 689 982	11 054 094	36 660 837	534 329 964
	Személyi jogcím összesen:	8 361 480	23 210 071	31 571 551	22 479 308	0	8 439 758	0	652 485	31 571 551
	Tárgyi eszköz jogcím összesen:	179 663 985	22 207 056	201 871 041	407 441	29 686 617	0	169 987 343	1 789 640	201 871 041
	Üzemeltetés jogcím összesen:	0	13 438 452	13 438 452	7 983 870	0	5 454 582	0	0	13 438 452
	Összesen:	465 343 953	315 867 055	781 211 008	263 214 163	33 268 124	264 584 322	181 041 437	39 102 962	781 211 008

Kiegészítő sportfejlesztési támogatásként összességében 15.786 e Ft folyt be, illetve került feloldásra az előző üzleti évről a tárgyévben. 7.101 e Ft működési céllal került elszámolásra az egyéb bevételek között, 3.711 e Ft passzív időbeli elhatárolások között található, 44 e Ft pedig fel nem használt támogatásként visszafizetésre került. Fejlesztési céllal felhasznált támogatás feloldásaként 189 e Ft-ot számoltunk el könyveinkben..

➤ Egyéb kapott támogatások mértékének kimutatása

adatok Ft-ban

Támogatást nyújtó szervezet megnevezése	Támogatás célja	Támogatás megítélésének éve	Tárgyévben megítélt támogatási összeg	Támogatások tárgyévi felhasználása		
				Működési célra	Fejlesztési célra	Következő időszakra elhatárolva
	Akadémia támogatás 2012	2012	0	0	624 011	3 386 019
	Akadémia támogatás 2011	2011	0	0	80 388	3 044 392
	UEFA támogatás 2011	2011	0	0	709 454	3 620 939
	Magyar Labdarúgó Szövetség által nyújtott támogatás összesen:	-	0	0	1 413 853	10 051 350
Magyar Úszó Szövetség	Aranyjelvényes program	2021	0	0	533 147	1 256 847
	Egyesületek pályatámogatása	2023	780 000	780 000	0	0
	Aranyjelvényes program	2023	1 313 000	1 313 000	0	0
	Egyesületek műhelytámogatása	2023	3 796 000	3 487 910	7 588	300 502
	Egyesületek műhelytámogatása (2019)	2019	0	0	34 158	84 714
	Egyesületek műhelytámogatása (2018)	2018	0	0	30 450	50 409
	Sport XXI. program	2021	0	0	34 703	165 170
	Tárgyi eszköz beruházás 2019 (BMSK) INFRA	2020	0	0	627 637	2 354 382
	Tárgyi eszköz beruházás 2015 (BMSK)	2017	0	0	2 027 862	1 129 796
	Tárgyi eszköz beruházás 2016 (BMSK)	2017	0	0	722 462	343 234
	Tárgyi eszköz beruházás 2017 (BMSK)	2017	0	0	725 000	608 288
Tárgyi eszköz beruházás 2013/2014 (BMSK)	2013	0	0	94 842	676 441	
	Magyar Úszó Szövetség által nyújtott támogatás összesen:	-	5 889 000	5 580 910	4 837 849	6 969 783
Magyar Atlétika Szövetség	Általános szakmai műhelytámogatás	2023	9 000 000	9 000 000	0	0
	Magyar Atlétika Szövetség által nyújtott támogatás összesen:	-	9 000 000	9 000 000	0	0
Magyar Röplabda Szövetség	Infrastruktúra fejlesztés Lelátó (BMSK 2016)	2019	0	0	600 000	7 287 671
	Magyar Röplabda Szövetség által nyújtott támogatás összesen:	-	0	0	600 000	7 287 671
Magyar Vívó Szövetség	Szövetségi támogatás	2023	4 331 389	4 331 389	0	0
	Magyar Vívó Szövetség által nyújtott támogatás összesen:	-	4 331 389	4 331 389	0	0
Tájékoztatói futásért Alapítvány	Szövetségi támogatás	2023	63 000	63 000	0	0
	Tájékoztatói Futásért Alapítvány által nyújtott támogatás összesen:	-	63 000	63 000	0	0
Magyar Jégkorong Szövetség	Szövetségi támogatás	2023	1 750 000	1 750 000	0	0
	Magyar Jégkorong Szövetség által nyújtott támogatás összesen:	-	1 750 000	1 750 000	0	0
Sportegyesületek Országos Szövetsége	CV/18SOSZ/2021	2021	0	0	18 026 289	58 322 397
	Sportegyesületek Országos Szövetsége által nyújtott támogatás összesen:	-	0	0	18 026 289	58 322 397
Emberi Erőforrások/Honvédelmi Minisztérium/Miniszterelnökség	Kiemelt Klub támogatás 2021	2021	0	0	3 090 815	8 724 471
	Kiemelt Klub támogatás 2022	2022	0	54 855 149	5 693 553	13 786 225
	Kiemelt Klub támogatás 2023	2023	340 000 000	251 811 695	2 754 050	85 434 255
	Kiemelt Klub támogatás 2018	2019	0	0	12 811 481	67 159 118
	Kézilabda pályaburkolat beszerzése	2019	0	0	2 015 332	7 913 580
	Helyi közösségi pályázat - Szabadidős rendezvény TOP	2019	0	2 999 999	0	0
	Helyi közösségi pályázat - Kulturális tér kialakítása TOP	2020	0	0	1 004 384	8 995 616
	Aktív Magyarország program	2023	1 000 000	496 805	0	503 195
	Tomaterem felújítások önerő	2018	0	0	3 861 037	44 019 365
	Utánpótlás nevelési feladatok támogatása	2015	0	0	2 007	0
	EMMI/Honvédelmi Minisztérium/Miniszterelnökség által nyújtott támogatás összesen:	-	341 000 000	310 163 648	31 232 659	236 535 825
Egyéb szervezetektől származó kiegészítő tám.	Kiegészítő sportfejlesztési támogatás	2017-től	0	7 101 299	4 654 199	9 381 160
	Egyéb szervezetektől származó támogatás összesen:	-	0	7 101 299	4 654 199	9 381 160
	Tárgyévben egyéb bevételként jelentkező támogatási összegek:	-	360 220 389	337 990 246	60 764 849	328 548 186

III.3.3.4. Anyagjellegű ráfordítás

Megnevezés	Előző év		Tárgyév		Változás
	e Ft	%	e Ft	%	%
Anyagköltség	188 030	38,69%	140 860	28,75%	74,91%
Igénybe vett szolgáltatások értéke	279 849	57,59%	329 631	67,28%	117,79%
Egyéb szolgáltatások értéke	9 892	2,04%	10 939	2,23%	110,58%
Eladott áruk beszerzési értéke	0	0,00%	0	0,00%	-
Közvetített szolgáltatások értéke	8 189	1,69%	8 516	1,74%	103,99%
Anyagjellegű ráfordítások záró állománya	485 960	100,00%	489 946	100,00%	100,82%
Kiemelt tételek:					
Villamosenergia díj	48 181	-	52 745	-	109,47%
Távhőszolgáltatás díja	20 418	-	28 179	-	138,01%
Sportszolgáltatás	19 257	-	16 149	-	83,86%
Bérleti díjak	77 514	-	88 689	-	114,42%
Személyszállítás	34 970	-	48 153	-	137,70%
Biztosítási díjak	4 117	-	4 551	-	110,54%
Bankköltség	4 778	-	5 295	-	110,82%

Az táblázatban feltüntetett Anyagjellegű ráfordításokból 19.649 e Ft a vállalkozási tevékenység ráfordításai között került elszámolásra.

III.3.3.5. Személyi jellegű ráfordítások

Megnevezés	Előző év		Tárgyév		Változás
	e Ft	%	e Ft	%	%
Béreköltség	254 951	54,69%	302 212	55,23%	118,54%
Személyi jellegű egyéb kifizetések	167 060	35,84%	204 718	37,41%	122,54%
Reprezentáció, üzleti ajándék	3 438	-	5 543	-	161,23%
Bérráfordítások	44 139	9,47%	40 262	7,36%	91,22%
Egyszerűsített közteherhivatali hozzájárulás	8 517	-	0	-	0,00%
Szociális hozzájárulási adó	32 188	-	37 523	-	116,57%
Egyszerűsített foglalkoztatási közteher	550	-	860	-	156,36%
Rehabilitációs hozzájárulás	2 880	-	1 879	-	65,24%
Személyi jellegű ráfordítások záró állománya	466 150	100,00%	547 192	100,00%	117,39%

A Személyi jellegű ráfordításokból 4.150 e Ft a vállalkozási tevékenység ráfordításai között került elszámolásra.

III.3.3.6. Értékcsökkenési leírás

Mérlegképezés megnevezés	adatok e Ft-ban	
	Számviteli törvény szerinti tárgyévi értékcsökkenési leírás összege	TAO. törvény szerinti tárgyévi értékcsökkenési leírás összege
Immateriális javak	679	679
Ingatlanok, és kapcsolódó vagyoni értékű jogok	31.333	22.745
Műszaki berendezések	0	0
Egyéb berendezések, felszerelések, járművek	84.696	84.696
200 e Ft alatti tárgyi eszközök	3.025	3.025

Az Értékcsökkenési leírást összességében 119.733 e Ft-ban merült fel a tárgyévben, ebből 239 e Ft a vállalkozási tevékenység ráfordításai között lett elszámolva.

III.3.3.7. Egyéb ráfordítások

MEGNEVEZÉS	Előző év		Tárgyév		Változás
	e Ft	%	e Ft	%	%
Elszámolt adók, illetékek	895	0,03%	1 909	37,20%	213,30%
Terven felüli értékcsökkenési leírás	21	0,00%	0	0,00%	0,00%
Behajthatatlan követelés leírt összege	1	0,00%	0	0,00%	-
Kötbér, bírság, késedelmi kamat, önellenőrzési pótlék, kártérítés	284	0,01%	17	0,33%	5,99%
Előző évekkel kapcsolatos ráfordítások, korrekciók	452	0,01%	0	0,00%	-
Különböző egyéb ráfordítások	3 878	0,11%	3 158	61,54%	81,43%
Véglegesen átadott pénzeszköz	3 360 000	96,61%	0	0,00%	0,00%
Beruházás átadás miatti szolg. nyújtás/támogatás kivezetés	112 492	3,23%	0	0,00%	-
Kerekítés	5	0,00%	3	0,06%	60,00%
Követelésekre elszámolt értékvesztés	0	0,00%	45	0,88%	-
Egyéb ráfordítások záró állománya	3 478 028	100,00%	5 132	100,00%	0,15%

Az Egyéb ráfordításokból 71 e Ft a vállalkozási tevékenység ráfordításai között lett elszámolva. Különböző egyéb ráfordítások sor összegéből 3.155 e Ft-ot tesz ki a tárgyévben visszafizetett támogatások összege. Ezek az összegek a korábbi években bevételként elszámolásra kerültek.

III.3.3.8. Pénzügyi műveletek eredménye

MEGNEVEZÉS	Előző év		Tárgyév		Változás
	e Ft	%	e Ft	%	%
Befektetett pénzügyi eszközök kamatai, árfolyamnyeresége	0	0,00%	0	0,00%	-
Egyéb kapott járó kamatok és kamatjellegű bevételek	1	7,69%	1	12,50%	-
Pénzügyi műveletek egyéb bevétele	12	92,31%	7	87,50%	58,33%
Pénzügyi műveletek bevétele	13	100,00%	8	100,00%	61,54%
Befektetett pénzügyi eszközök kamatai, árfolyamvesztesége	0	0,00%	0	0,00%	-
Fizetendő kamatok és kamatjellegű ráfordítások	129	92,14%	126	75,00%	-
Pénzügyi műveletek egyéb ráfordítása	11	7,86%	42	25,00%	381,82%
Pénzügyi műveletek ráfordítása	140	100,00%	168	100,00%	120,00%
Pénzügyi műveletek eredménye	-127	-	-160	-	125,98%

III.3.3.9. Adózás előtti eredmény

A fentiek hatására a Társaság adózás előtti eredménye 2023-ban **8.100 e Ft.**

III.3.3.10. Adózott eredmény levezetése

adatok e Ft-ban

Megnevezés	Előző év	Tárgyév
Adózás előtti eredmény	32 115	8 100
Adóalap növelő tételek	175 288	119 778
Számviteli törvény alapján elszámolt értékvesztés	0	45
Kivezetésre került eszköz könyv sz. értéke	21	0
Számviteli törvény alapján elszámolt értékcsökkenés	114 998	119 733
Jogerős határozatban megállapított bírság, NAV késedelmi kamat	164	0
Ráfordításként elszámolt véglegesen elengedett követelés	105	0
Véglegesen, nem fejlesztési és fejlesztési céllal átadott pénzeszköz	60 000	0
Egyéb adóalapot növelő tételek	0	0
Nem a vállalkozási bevételszerző tevékenységgel kapcsolatos költségek, ráfordítások	0	0
Kapcsolt vállalkozásnak nyújtott kamatmentes kölcsön utáni kamat	0	0
Adóalap csökkentő tételek	115 019	111 145
Az adóévben figyelembe vehető céltartalék	0	0
Kivezetésre került eszközök nyilvántartás sz. értéke	21	0
Adótörvény szerint figyelembe vett értékcsökkenési leírás	114 998	111 145
Az előző évek elhatárolt veszteségéből adóévben leírt összeg	0	0
Behajthatatlanná vált követelés leírásakor korábbi adóévben adóalap növelő tételként elszámolt összege	0	0
A számított adó alapja	92 384	16 733
Számított társasági adó	8 315	1 506
Adómentesség (Tao. tv. 20. §(1))	8 187	1 415
Társasági adó	128	91
Adózott eredmény	31 987	8 009

III.3.4. Döntés az eredmény felhasználásáról

A jóváhagyásra jogosult testület által elfogadott határozat mindenben megegyezik az adózott eredmény felhasználásra vonatkozó javaslattal.

III.3.5. Lezárt határidős, opciós és swap ügyletek az eredményben

A Gazdálkodónak a beszámolási időszakban határidős, opciós, valamint swap ügyletei nem voltak.

IV. Tájékoztató adatok

IV.1. Vezető tisztségviselők, kiemelt juttatások

Társaságunknál az öt tagból álló Felügyelő Bizottság tagjai tevékenységükért tiszteletdíjban részesülnek.

adatok e Ft-ban

MEGNEVEZÉS		2022. év			2023. év		
		Bruttó (e Ft)	Járulék (e Ft)	Összesen:	Bruttó (e Ft)	Járulék (e Ft)	Összesen:
Ügyvezető	munkabér	9 600	1 248	10 848	11 200	1 456	12 656
	prémium/jutalom	4 800	624	5 424	6 000	780	6 780
Ügyvezető összesen:		14 400	1 872	16 272	17 200	2 236	19 436
FEB elnök	tiszteletdíj	840	0	840	840	0	840
FEB tagok (4 fő)	tiszteletdíj	2 880	270	3 150	2 640	343	2 983
Felügyelő Bizottság összesen:		3 720	270	3 990	3 480	343	3 823
Összesen:		18 120	2 142	20 262	20 680	2 579	23 259

Ügyvezető egyéb juttatásai:

- személygépkocsi magáncélú használata, telefonhasználat;
- belső szabályzat szerinti cafetéria juttatás;
- szakmai felelősségbiztosítási díj.

A vezető tisztségviselőnek, felügyelő bizottság tagjainak az üzleti évben nem történt előleg vagy kölcsön folyósítás, a nevükben garancia vállalására nem került sor.

IV.2. Könyvvizsgáló által felszámított díjak

A tárgyévben könyvvizsgáló váltás következett be a Társaságnál. Ezáltal a tárgyévi üzleti évre vonatkozóan az OZ Audit Kft. által 1.048 e Ft, az SM Garancia Kft. által 1.155 e Ft könyvvizsgálati díj került felszámításra, más szolgáltatásokat ellenérték fejében a könyvvizsgáló nem nyújtott.

Jogsabály által előírt kötelezettségnél fogva a látvány-csapatsport támogatások elszámolásának könyvvizsgálói feladatainak ellátásáért 2.939 e Ft került kifizetésre, egy másik könyvvizsgáló társaság részére.

IV.3. Bér- és létszámadatok

adatok e Ft-ban

Állománycsoport	Költségnem	2022. év (e Ft)					2023. év (e Ft)			
		Bér	Szocho. adó	EKHO	Egysz.fogl. közteher	Összesen	Bér	Szocho. adó	Egysz.fogl. közteher	Összesen
Munkaviszony	Béreköltség:	252 508	25 304	2 882	0	280 694	298 241	28 818	0	327 059
	Betegszabadság:	1 546	201	0	0	1 747	908	118	0	1 026
Megbízási jogviszony	Egyéb személyi jellegű kifizetések:	121 192	4 021	5 635	0	130 848	141 345	4 687	0	146 032
	Egyszerűsített foglalkoztatás béreköltsége:	2 443	0	0	550	2 993	3 971	0	860	4 831
ÖSSZESEN:		377 689	29 526	8 517	550	416 282	444 465	33 623	860	478 948

A fenti táblázat, csak a munkaviszonyban foglalkoztatott személyek béreköltségét, annak járulékait, a betegszabadságuk költségét, az egyszerűsített foglalkoztatottak részére kifizetett béreköltségét, illetve annak közterhét, valamint a megbízási jogviszonyban foglalkoztatottak és eredményességi juttatásban, tiszteletdíjban részesülők személyi jellegű kifizetésének összegét, illetve annak járulékát tartalmazza.

A foglalkoztatottak átlagos statisztika állományi létszáma 2023-ban 47,7 fő volt.

Állománycsoport	2022. év (fő)	2023. év (fő)
Teljes munkaidőben foglalkoztatottak	49	48
Részmunkaidőben foglalkoztatottak	3	3
Megbízási jogviszony	65	67
Összesen:	117	118

A foglalkoztatottakhoz kapcsolódó személyi jellegű egyéb kifizetések közül az alábbi tételeket emelnénk ki:

Költségnemek	2022. év (e Ft)	2023. év (e Ft)
Munkáltatói táppénz hozzájárulás	36	0
Reprezentációs költségek	3 438	4 833
Saját személygépkocsi használat	1 045	2 095
Munkába járás költségtérítése, bérlettérítés	303	619
Egyéb adómentes természetbeni juttatás	702	148
Cafeteria juttatás / SZÉP kártya/Iskolakezd.tám.	8 584	10 023

IV.4. Környezetvédelem

- **Veszélyes hulladékok, környezetre káros anyagok**
A tevékenység jellegéből adódóan a Nyíregyházi Sportcentrum Nonprofit Kft. nem termel, és nem tárol veszélyes hulladékot, a tevékenység során keletkező, környezetre káros anyagok elenyészők.
- **Környezetvédelmi költségek**
Közvetlenül környezetvédelemmel kapcsolatosan sem az előző üzleti évben, sem a tárgyévben költség nem került elszámolásra.
- **Környezetvédelmi céltartalékok**
A környezetvédelmi kötelezettségek, a környezet védelmét szolgáló jövőbeni költségek fedezetére sem az előző üzleti évben, sem a tárgyévben céltartalék-képzés nem történt.
- **Nem látszó környezetvédelmi kötelezettségek**
A kötelezettségek között ki nem mutatott környezetvédelmi, helyreállítási kötelezettség a fordulónapon nem állt fenn.

IV.5. A megbízható és valós összképhez szükséges további adatok

A számviteli törvény előírásainak alkalmazása, a számviteli alapelvek érvényesítése elegendő a megbízható és valós összképnek a mérlegben, eredmény kimutatásban történő bemutatásához.

IV.6. További kiegészítések:

- Hátrasorolt eszközök értéke 2022. és 2023. évben is 0,- Ft.
- Kutatás és kísérleti fejlesztés tárgyevi költségei nem voltak.
- Alapítás átszervezés tárgyevi költségei nem voltak.
- Tranzakciók kapcsolt vállalkozásokkal voltak, melyeket az alábbi táblázat tartalmaz:

adatok e Ft-ban

Kapcsolt vállalkozás megnevezése	VEVŐ		SZÁLLÍTÓ	
	Árbevételként elszámolt összeg (nettó)	Ügylet tárgya	Költségként / ráfordításként elszámolt összeg (bruttó)	Ügylet tárgya
Nyírségvíz Zrt.	0	-	2 920	Vízdíj, csatornadíj,
Nyírtávhó K.ft.	0	-	30 564	Távhődíj, közvetített szolgáltatás értéke
NYÍRVV Nonprofit Kft.	0	-	265	Helyiség bérleti díj, konzorciumi közbeszerzés szerinti ajánlattételi díjak megtérítése
Nyíregyháza Megyei Jogú Város Önkormányzata	886	Ingatlan bérbeadás	1 068	Vagyonbiztosítási díj, Bérleti díj
Sóstó-Gyógyfürdők Zrt.	0	-	982	Pálya bérleti díj, étkezési díj
Nyíregyházi Élsport Nonprofit Kft.	2 543	Helyiség és gépjármű bérleti díj, üzemanyag ktg.térítés	4 356	Ledfal és gépjármű bérleti díj, reklám költség
Város-Kép Szolg.Nonp.K.ft.	0	-	635	Image film készítési feladatok ellátása
NYSÜ Nyíregyházi Sportlétesítményeket Üzemeltető Kft.	2 754	Ingatlan és gépjármű bérbeadás, üzemanyag ktg.tér., egyéb szolg.	43 567	Helyiség bérleti díj, szállás és étkezési díj

Nyíregyháza Megyei Jogú Város Önkormányzata a III.3.3.3.1. fejezetben részletezettek szerint működési és fejlesztési célú támogatásban is részesített minket.

V. Üzleti évben végzett főbb tevékenységek

V.1. Alapcél szerinti tevékenységek

V.1.1. Sportigazgatóság

V.1.1.1. Utánpótlás nevelés

Sportiskola működtetése, utánpótlás sportágaink: atlétika, úszás, röplabda, kézilabda, kosárlabda, futsal, jégkorong, vízilabda, judo, korcsolya, kajak-kenu, tollaslabda, vívás (tőr és kard), tájékoztató futás.

V.1.1.2. Szabadidősport

Hagyományos versenyek, bajnokságok megrendezése, városlakók sportolási szokásainak, igényének kielégítése, illetve kiemelt sportesemények lebonyolítása. A rendezvényeink száma az előző üzleti évhez viszonyítva némileg nőtt. Azonban a kialakult energiaválság miatt az év eleji zárások, némileg negatívan hatottak az egyes rendezvények megtartására.

V.1.1.3. Paraszport

A nyíregyházi ülőröplabda csapat, illetve a kerekesszékes vívók versenyzési és felkészülési feltételrendszerének biztosítása.

V.1.2. Üzemeltetési feladatok

V.1.2.1. Continental Aréna üzemeltetése

Az Aréna üzemeltetési feladatainak ellátása (sportlétesítmény működtetése), melynek keretén belül, mind saját szervezésében, mind bérleti konstrukcióban biztosítja sport, kulturális, szórakoztató és más közösségi rendezvények megtartását. Az első negyedévben az épület részleges zárva tartás alatt állt az energiaválságból kifolyólag.

V.1.2.2. Városi Jégpálya üzemeltetése

A Városi Jégpálya üzemeltetését Társaságunk 2018. október 03. napjától látja el, melynek keretén belül biztosítjuk a városi iskolák tanulói és a városlakók számára korcsolyázási lehetőséget. Illetve a Jégkorong sportágat üzök számára is nyitva áll a pálya. A Jégpálya az év elején csupán 2023.01.01.-2023.01.08. között tartott nyitva az energiaválság miatt, majd november közepén nyitotta meg újra kapuit.

V.1.2.3. István utca 17.sz. alatti ingatlan üzemeltetése

Az ingatlant 2019. év áprilisában vettük át üzemeltetésre. A jövőben szeretnénk felújítani a létesítményt, melyhez jelenleg a forrást próbáljuk megteremteni.

V.2. Vállalkozási tevékenységek

A közhasznú tevékenységekkel összhangban bérbeadási, valamint reklám és marketing tevékenység.

V.3. Alap- és vállalkozási tevékenység eredményének megoszlása az üzleti évben

Az eredményt tekintve az alábbi táblázat szerint alakult az alap- és a vállalkozási tevékenységek bevételeinek és ráfordításainak megoszlása az előző évben és a tárgyévben:

S.sz.	A tétel megnevezése	Előző év						Tárgyév					
		Alaptev.		Váll.tev.		Összesen	Alaptev.		Váll.tev.		Összesen		
		e Ft	%	e Ft	%		e Ft	%	e Ft	%		e Ft	
1	1. Értékesítés nettó árbevétele	140 412	66,62%	70 349	33,38%	210 761	139 816	66,33%	70 986	33,67%	210 802		
2	2. Aktivált saját teljesítmények értéke	0	-	0	-	0	0	-	0	-	0		
3	3. Egyéb bevételek	4 366 616	100,00%	1	0,00%	4 366 617	959 455	100,00%	5	0,00%	959 460		
4	4. ebből: alapítótól kapott befizetés	266 925	100,00%	0	0,00%	266 925	263 172	100,00%	0	0,00%	263 172		
5	5. támogatások	4 098 935	100,00%	0	0,00%	4 098 935	695 800	100,00%	0	0,00%	695 800		
6	6. 4. Pénzügyi műveletek bevételei	13	100,00%	0	0,00%	13	8	100,00%	0	0,00%	8		
7	7. A. ÖSSZES BEVÉTEL (1.+2.+3.+4.)	4 507 041	98,46%	70 350	1,54%	4 577 391	1 099 279	93,93%	70 991	6,07%	1 170 270		
8	8. 5. Anyagjellegű ráfordítások	473 213	97,38%	12 747	2,62%	485 960	470 296	95,99%	19 649	4,01%	489 945		
9	9. 6. Személyi jellegű ráfordítások	465 177	99,79%	973	0,21%	466 150	543 042	99,24%	4 150	0,76%	547 192		
10	10. ebből: vezető tisztségviselők juttatásai	20 092	99,16%	170	0,84%	20 262	22 491	96,70%	768	3,30%	23 259		
11	11. 7. Értéksökkenési leírás	114 759	99,79%	239	0,21%	114 998	119 494	99,80%	239	0,20%	119 733		
12	12. 8. Egyéb ráfordítások	3 478 024	100,00%	4	0,00%	3 478 028	5 061	98,62%	71	1,38%	5 132		
13	13. 9. Pénzügyi műveletek ráfordításai	140	100,00%	0	0,00%	140	168	100,00%	0	0,00%	168		
14	14. B. ÖSSZES RÁFORDÍTÁS (5.+6.+7.+8.+9.)	4 531 313	99,69%	13 963	0,31%	4 545 276	1 138 061	97,93%	24 109	2,07%	1 162 170		
15	15. ebből: közhasznú tevékenység ráfordításai	4 531 313	100,00%	0	0,00%	4 531 313	1 138 061	100,00%	0	0,00%	1 138 061		
16	16. C. ADOZÁS ELŐTTI EREDMÉNY (A.-B.)	-24 272	-75,58%	56 387	175,58%	32 115	-38 782	-478,79%	46 882	578,79%	8 100		
17	17. 12. Adófizetési kötelezettség	0	0,00%	128	100,00%	128	0	0,00%	91	100,00%	91		
18	18. D. TÁRGYÉVI EREDMÉNY (C.-12.)	-24 272	-75,88%	56 259	175,88%	31 987	-38 782	-484,23%	46 791	584,23%	8 009		

A vállalkozási tevékenység bevételei és ráfordításai az alábbi tételekből tevődnek össze:

adatok e Ft-ban

Megnevezés	2022. év	2023. év
Értékesítés nettó árbevétele:	70 349	70 986
Bérbeadásból származó árbevétel	41 818	43 353
Reklámtevékenységből származó árbevétel	19 699	17 180
Különféle egyéb árbevétel	643	1 937
Közvetített szolgáltatások árbevétele	8 189	8 516
Egyéb bevételek (kerekítés):	1	5
Pénzügyi műveletek bevétele:	0	0
Bevételek összesen:	70 350	70 991
Anyagköltség:	1 169	4 219
Igénybevett szolgáltatások költségei:	3 278	6 417
Egyéb szolgáltatások költségei:	111	497
Béreköltség	778	3 609
Személyi jellegű egyéb kifizetések:	80	52
Bérráfordítások:	115	489
Terv szerinti értéksökkenési leírás:	239	239
Eladott közv. szolg. értéke:	8 189	8 516
Egyéb ráfordítások:	4	71
Ráfordítások összesen:	13 963	24 109

Közhasznúsági melléklet (jogszábaály szerinti)

1. Közhasznú szervezet azonosító adatai:	
Név:	Nyíregyházi Sportcentrum Nonprofit Kft.
Székhely:	4400 Nyíregyháza, Géza utca 8-16.
Bejegyző határozat száma:	15-09-073719
Nyilvántartási szám:	15-09-073719
Adószám:	21064467-2-15
Képviselő neve:	Kőhalmi Richárd
2. Tárgyévben végzett alapcél szerinti és közhasznú tevékenységek bemutatása	
<p>A Társaság alapcélja, hogy az Alapító Önkormányzat működési területén segítséget nyújtson a helyi testnevelési- és sporttevékenység támogatásában, a testnevelés és a sport fejlesztési célkitűzéseinek megvalósításában. A Társaság céljainak megvalósítása érdekében a következő feladatokat látja el:</p> <ul style="list-style-type: none">• közreműködik a sport hosszú távú fejlesztési céljainak megfelelő helyi sportkoncepció megvalósításában,• együttműködik a testneveléssel és a sporttal foglalkozó helyi szervezetekkel,• gondoskodik az Alapító által átadott sportlétesítmények fenntartásáról, működtetéséről, a sportlétesítmények fejlesztéséről, az átvett területek, építmények hasznosításáról,• a városi sportkoncepcióban meghatározott sportágakban végzi az utánpótlás nevelést és képzést,• üzleti tervében meghatározottak szerint végzi egyes szabadidősport és kiemelt rendezvények lebonyolítását,• szakmailag koordinálja a kiemelt csapatsportágakkal a kapcsolattartást, különös tekintettel a részükre nyújtandó támogatás mértékének meghatározására,• közreműködik a harmadik fél által az alapító önkormányzat illetékességi területén megrendezésre kerülő sportesemények lebonyolításához szükséges engedélyezési eljárás lebonyolításában,• ellátja a városi sportrendelet alapján a kiemelt csapatsportágak pályázatási eljárásához kapcsolódó, hatáskörébe utalt feladatokat,• a városban működő versenysport egyesületek számára biztosítja a versenyek és edzések helyszínét, ezen belül a különböző sportágak hazai és nemzetközi szövetségei által előírt szabványnak megfelelő körülményeket biztosít mind a versenyzők, mind a nézők számára,• elősegíti az iskolán kívüli, önszerveződő sporttevékenység feltételeit,• közreműködik a szabadidősport feltételeinek fejlesztésében, a gyermek- és ifjúsági sport, a nők és a családok sportjának, a hátrányos helyzetű társadalmi csoportok és a fogyatékosok sportjának, illetve a tömeges részvétellel zajló sportrendezvények szervezésében, lebonyolításában,• részt vesz a nemzetközi sportkapcsolatokban, közreműködik a sportdiplomáciai kapcsolatok kiépítésében, fejlesztésében,• közreműködik a nemzeti és nemzetközi sport népszerűsítésében,• kihasználva a sportlétesítmények együttes adottságait, biztosítja a minél nagyobb számú szabadidős sportoló aktív sportolási igényének kielégítését, együttműködve a város, a régió és a megye sport szervezeteivel és szerveivel,• Nyíregyháza város hírnevének terjesztése, a város sportjának megismertetése érdekében részt vesz olyan pályázatokon, amelyek kiemelkedő nemzetközi sportesemények rendezését teszik lehetővé,• a város legnagyobb közösségi rendezvény helyszíneként mind saját szervezésben, mind bérleti konstrukcióban biztosítja kulturális, szórakoztató és más közösségi rendezvények megtartását,• részt vesz a hátrányos helyzetű és fogyatékos fiatalok sportolási lehetőségeinek biztosításában, saját szakemberi részvételével elősegíti testi és mentális fejlődésüket,• segíti a városi és területi versenyrendszerek kialakítását és működtetését, sportrendezvények szervezését• segíti a szakszövetségek városi szerveinek működését, szakmai elemzéseket készít, adatszolgáltatást biztosít,• együttműködik a szakszövetségekkel az éves verseny-, illetve szabadidősport-naptár összeállításában, ellát egyes sportszervezési, sportszakmai feladatokat,• biztosítja az ülőröplabda csapat versenyeztetését,• a szakszövetségekkel együttműködve közreműködik a sportszakember-képzésben és- továbbképzésben,• az egészséges életmóddal összefüggő felvilágosító tevékenységet végez, segíti a gyógytestnevelést, ellát az egészség megőrzésében fontos szerepet betöltő egyéb feladatokat.	
A Társaság közhasznú tevékenységei: egyéb sporttevékenység (9319) és sportlétesítmény működtetése (9311).	

3. Közhasznú tevékenységek bemutatása (tevékenységenként) közhasznú tevékenység megnevezése:		
A közhasznú tevékenységhez kapcsolódó közfeladat, jogszabályhely: 2011. évi CLXXXIX. törvény 13. § (1) 15. pont – Sport-, és ifjúsági ügyek biztosítása, 2004. évi I. törvény.		
A Társaság a tevékenységét az Alapító Okiratában, illetve a közszolgáltatási szerződésében foglaltak szerint végezte a 2023-as üzleti évben is.		
1. Egyéb sporttevékenység:		
<ul style="list-style-type: none"> • Utánpótlás nevelés: Sportiskola működtetése, utánpótlás sportágaink: atlétika, úszás, röplabda, kézilabda, kosárlabda, futsal, jégkorong, vívás, judo, korcsolya, kajak-kenu, tollaslabda, tájékoztatósi futás. • Szabadidősport: Hagyományos versenyek, bajnokságok megrendezése, városlakók sportolási szokásainak, igényének kielégítése, illetve kiemelt sportesemények lebonyolítása, mint pl. Nyuszi futás, Mikulás futás, Fitt Város, Streetball, Jégtusa versenyek...stb. Továbbá tömegrendezvények szervezése, mint pl.: Kispályás labdarúgás, Téli Teremlabdarúgó Bajnokság, Strandfoci, Városi amatőr tekebajnokság. • Parasport: A Társaság látja el a nyíregyházi Ülőröplabda csapat, illetve a kerekesszékes vívók versenyztetési, felkészítési feladatait. 		
2. Sportlétesítmény működtetés:		
<ul style="list-style-type: none"> • A Continental Aréna üzemeltetési feladatainak ellátása (sportlétesítmény működtetése), ahol mind saját szervezésben, mind bérleti konstrukcióban biztosítottuk kulturális, szórakoztató és más közösségi rendezvények megtartását. (Rendezvény naptár - 1. számú melléklet.) Továbbá 2018. október 03. napjától a Városi Jégpálya üzemeltetési feladatainak ellátása, a létesítmény mind a verseny-, mind a szabadidősportot szolgálja. (Rendezvény naptár - 2. számú melléklet.) 		
A közhasznú tevékenység célcsoportja:	Nyíregyházán és a környező településeken élők (óvodás kortól nyugdíjas korig).	
A közhasznú tevékenységből részesülők létszáma:	nem kimutatható	
A közhasznú tevékenység főbb eredményei:	Elmondhatjuk, hogy a 2023-as üzleti tervünkben vállalt feladatainkat lehetőségeinkhez mérten, az energiaválság és az ebből adódó korlátozások, válságintézkedések ellenére teljesíteni tudtuk. Hiszen minden sportágban szerepeltettük csapatainkat és sportolóinkat a bajnokságokban, valamint hazai és nemzetközi versenyeken, tornákon, a sportolók felkészítése rendben zajlott, oktatási tevékenységünket is folytatni tudtuk. A ránk bízott városi rendezvényeket, eseményeket sikeresen lebonyolítottuk. A Continental Aréna és a Városi Jégpálya működését biztosítottuk.	
4. Közhasznú tevékenység érdekében felhasznált vagyon kimutatása		
Felhasznált vagyonelem megnevezése	Vagyonelem értéke (e Ft)	Felhasználás célja (e Ft)
A tárgyévben a saját tőke nem csökkent, így a 350/2011. Korm. r. 1.§.(5). bek. g. pont szerinti vagyonfelhasználás nem történt	0	0
5. Cél szerinti juttatás megnevezése	Tárgy év	Tárgy év
	3.360.000	0
6. Vezető tisztségviselőknek nyújtott juttatás	Tárgy év	Tárgy év
Ügyvezető	16.272	19.436
FEB Elnök és tagok	3.990	3.823
A. Vezető tisztségviselőknek nyújtott juttatás összesen:	20.262	23.259

7. Közhasznú jogállás megállapításához szükséges mutatók		
Alapadatok	Tárgy év (2022)	Tárgy év (2023)
B. Éves összes bevétel	4.577.391	1.170.270
ebből:		
C. a személyi jövedelemadó meghatározott részének az adózó rendelkezése szerinti felhasználásáról szóló 1996. évi CXXVI. törvény alapján átutalt összeg	0	0
D. közszolgáltatási bevétel	4.507.041	1.099.279
E. normatív támogatás	0	0
F. az Európai Unió strukturális alapjaiból, illetve a Kohéziós Alapból nyújtott támogatás	0	0
G. Korrigált bevétel [B-(C+D+E+F)]	70.350	70.991
H. Összes ráfordítás (kiadás)	4.545.276	1.162.170
I. ebből személyi jellegű ráfordítás	466.150	547.192
J. Közhasznú tevékenység ráfordításai	4.531.313	1.138.061
K. Adózott eredmény	31.987	8.009
L. A szervezet munkájában közreműködő közérdekű önkéntes tevékenységet végző személyek száma (a közérdekű önkéntes tevékenységről szóló 2005. évi LXXXVIII. törvénynek megfelelően)	0	0
Erőforrás-ellátottság mutatói	Mutató teljesítése	
Ectv. 32. § (4) a) $[(B1+B2)/2 > 1.000.000,- \text{ Ft}]$	IGEN	
Ectv. 32. § (4) b) $[K1+K2 \geq 0]$	IGEN	
Ectv. 32. § (4) c) $[(I1+I2-A1-A2)/(H1+H2) \geq 0,25]$	IGEN	
Társadalmi támogatottság mutatói	Mutató teljesítése	
Ectv. 32. § (5) a) $[(C1+C2)/(G1+G2) \geq 0,02]$		NEM
Ectv. 32. § (5) b) $[(J1+J2)/(H1+H2) \geq 0,5]$	IGEN	
Ectv. 32. § (5) c) $[(L1+L2)/2 \geq 10 \text{ fő}]$		NEM

Kelt: Nyíregyháza, 2024. február 28.


 Kóhalmi Richárd
 ügyvezető

1. számú melléklet

A Nyíregyházi Sportcentrum Nonprofit Kft. által üzemeltetett Sportcsarnok, azaz a Continental Aréna 2023. évi rendezvény naptára

S.sz.	Dátum	Esemény	Esemény jellege
JANUÁR			
1.	2023.01.20	Futsal mérkőzés	sportesemény
2.	2023.01.27	Winter Face Fesztivál	koncert
3.	2023.01.30	Futsal mérkőzés	sportesemény
FEBRUÁR			
4.	2023.02.08	Futsal mérkőzés	sportesemény
5.	2023.02.13	Futsal mérkőzés	sportesemény
6.	2023.02.20	Futsal Kupa mérkőzés	sportesemény
7.	2023.02.24	Futsal mérkőzés	sportesemény
MÁRCIUS			
8.	2023.03.02	Dumaszínház - Aranyosi Péter önálló estje	kulturális esemény
9.	2023.03.12	Babaruha Börze	vásár
10.	2023.03.14	Flex Fesztivál	koncert
11.	2023.03.17	Futsal mérkőzés	sportesemény
12.	2023.03.18	Kosárlabda mérkőzés	sportesemény
13.	2023.03.22	Mozdulj Nyíregyháza!	sportesemény
14.	2023.03.22	Röplabda mérkőzés	sportesemény
15.	2023.03.23	Majka Swing	koncert
16.	2023.03.27	Mozdulj Nyíregyháza!	sportesemény
17.	2023.03.29	Mozdulj Nyíregyháza!	sportesemény
18.	2023.03.29	Röplabda mérkőzés	sportesemény
ÁPRILIS			
19.	2023.04.01	Kosárlabda mérkőzés	sportesemény
20.	2023.04.03	Mozdulj Nyíregyháza!	sportesemény
21.	2023.04.03	Futsal mérkőzés	sportesemény
22.	2023.04.04	Egészségnap - Nyírségi Hospice Alapítvány	egyéb
23.	2023.04.04	Röplabda mérkőzés	sportesemény
24.	2023.04.05	Mozdulj Nyíregyháza!	sportesemény
25.	2023.04.07	Spring Fesztivál	koncert
26.	2023.04.11	Fitt-Kedd	sportesemény
27.	2023.04.12	Mozdulj Nyíregyháza!	sportesemény
28.	2023.04.12	Röplabda mérkőzés	sportesemény
29.	2023.04.16	U8-U9 Kézilabda Torna	sportesemény
30.	2023.04.17	Mozdulj Nyíregyháza!	sportesemény
31.	2023.04.19	Mozdulj Nyíregyháza!	sportesemény
32.	2023.04.19	Kosárlabda mérkőzés	sportesemény
33.	2023.04.22	RETRO Fesztivál	koncert
34.	2023.04.23	Kosárlabda mérkőzés	sportesemény
35.	2023.04.24	Mozdulj Nyíregyháza!	sportesemény
36.	2023.04.26	Mozdulj Nyíregyháza!	sportesemény

37.	2023.04.28	Futsal mérkőzés	sportesemény
38.	2023.04.29	Röplabda mérkőzés	sportesemény
MÁJUS			
39.	2023.05.01	Fitt-Város	sportesemény
40.	2023.05.01	Fitt-Majális Rubint Rékával	sportesemény
41.	2023.05.03	Mozdulj Nyíregyháza!	sportesemény
42.	2023.05.08	Mozdulj Nyíregyháza!	sportesemény
43.	2023.05.08	Röplabda mérkőzés	sportesemény
44.	2023.05.10	Mozdulj Nyíregyháza!	sportesemény
45.	2023.05.10	Kosárlabda mérkőzés	sportesemény
46.	2023.05.12	Azahriah koncert	koncert
47.	2023.05.13	Kosárlabda mérkőzés	sportesemény
48.	2023.05.15	Mozdulj Nyíregyháza!	sportesemény
49.	2023.05.15	Futsal mérkőzés	sportesemény
50.	2023.05.17	Mozdulj Nyíregyháza!	sportesemény
51.	2023.05.17	Rotary Club sportverseny	sportesemény
52.	2023.05.21	Babaruha Börze	vásár
53.	2023.05.22	Mozdulj Nyíregyháza!	sportesemény
54.	2023.05.24	Mozdulj Nyíregyháza!	céges esemény
55.	2023.05.24	Kosárlabda mérkőzés	sportesemény
56.	2023.05.31	Mozdulj Nyíregyháza!	sportesemény
JÚNIUS			
57.	2023.06.16	Helyben-Rendben! 2030	konferencia
58.	2023.06.22-30.	Jehova Tanúi Egyház Regionális Kongresszusa	egyházi esemény
JÚLIUS			
59.	2023.07.01-02.	Jehova Tanúi Egyház Regionális Kongresszusa	egyházi esemény
60.	2023.07.03-07.	Sportcentrum sporttábor	sportesemény
61.	2023.07.24-28.	Sportcentrum kosárlabda tábor	sportesemény
AUGUSZTUS			
62.	2023.08.05	Futsal mérkőzés	sportesemény
63.	2023.08.11	Color Fesztivál	koncert
64.	2023.08.13	Babaruha Börze	vásár
65.	2023.08.14	Futsal mérkőzés	sportesemény
66.	2023.08.23-27.	Sakkverseny	sportesemény
67.	2023.08.28	Futsal mérkőzés	sportesemény
SZEPTEMBER			
68.	2023.09.07	Sitku Ernő Emlékest	egyéb
69.	2023.09.08-09.	Sitku Ernő Emléktorna	sportesemény
70.	2023.09.15	Szakma Feszt	kiállítás
71.	2023.09.16	Senior Kosárlabda Torna	sportesemény
72.	2023.09.17	Babaruha Börze	vásár
73.	2023.09.22-23.	FATUM Röplabda Kupa	sportesemény
74.	2023.09.25	Mozdulj Nyíregyháza!	sportesemény
76.	2023.09.27	Mozdulj Nyíregyháza!	sportesemény
77.	2023.09.28-30.	Bokszt Ifjúsági és Junior Magyar Bajnokság	sportesemény

OKTÓBER			
78.	2023.10.01	Boksz Ifjúsági és Junior Magyar Bajnokság	sportesemény
79.	2023.10.02	Mozdulj Nyíregyháza!	sportesemény
80.	2023.10.04-05.	Pályaválasztási Kiállítás	kiállítás
81.	2023.10.06	Szalagavató ünnepség - Vasvári Pál Gimnázium	egyéb
82.	2023.10.08	Kosárlabda mérkőzés	sportesemény
83.	2023.10.09	Mozdulj Nyíregyháza!	sportesemény
84.	2023.10.11	Mozdulj Nyíregyháza!	sportesemény
85.	2023.10.15	U20 Röplabda Torna	sportesemény
86.	2023.10.16	Mozdulj Nyíregyháza!	sportesemény
87.	2023.10.18	Mozdulj Nyíregyháza!	sportesemény
88.	2023.10.18	CEV Röplabda mérkőzés	sportesemény
89.	2023.10.20	Kosárlabda mérkőzés	sportesemény
90.	2023.10.22	Röplabda mérkőzés	sportesemény
91.	2023.10.25	Mozdulj Nyíregyháza!	sportesemény
92.	2023.10.27	Horror Aréna	koncert
93.	2023.10.28	Röplabda mérkőzés	sportesemény
94.	2023.10.30	Mozdulj Nyíregyháza!	sportesemény
NOVEMBER			
95.	2023.11.04	Kosárlabda mérkőzés	sportesemény
96.	2023.11.06	Mozdulj Nyíregyháza!	sportesemény
97.	2023.11.06	Futsal mérkőzés	sportesemény
98.	2023.11.07	Kosárlabda Hepp Kupa	sportesemény
99.	2023.11.08	Mozdulj Nyíregyháza!	sportesemény
100.	2023.11.10	Kosárlabda mérkőzés	sportesemény
101.	2023.11.11	U20 Röplabda mérkőzés	sportesemény
102.	2023.11.11	Röplabda mérkőzés	sportesemény
103.	2023.11.12	Babaruha Börze	vásár
104.	2023.11.13	Mozdulj Nyíregyháza!	sportesemény
105.	2023.11.15	Mozdulj Nyíregyháza!	sportesemény
106.	2023.11.15	CEV Röplabda mérkőzés	sportesemény
107.	2023.11.17	Futsal mérkőzés	sportesemény
108.	2023.11.19	Fitt-Szülinap	sportesemény
109.	2023.11.20	Mozdulj Nyíregyháza!	sportesemény
110.	2023.11.22	Mozdulj Nyíregyháza!	sportesemény
111.	2023.11.24	FELEZÉS 2023	koncert
112.	2023.11.26	Kosárlabda mérkőzés	sportesemény
113.	2023.11.27	Mozdulj Nyíregyháza!	sportesemény
114.	2023.11.27	Futsal mérkőzés	sportesemény
115.	2023.11.28	Ovi Kosár	sportesemény
116.	2023.11.29	Mozdulj Nyíregyháza!	sportesemény
DECEMBER			
117.	2023.12.04	Futsal mérkőzés	sportesemény
118.	2023.12.05	Sportcentrum Évzáró	céges esemény
119.	2023.12.07	Futsal mérkőzés	sportesemény
120.	2023.12.08	Eissmann Évzáró	céges esemény

121.	2023.12.11	Kosárlabda mérkőzés	sportesemény
122.	2023.12.13	Röplabda mérkőzés	sportesemény
123.	2023.12.14-17.	Coloplast Karácsonyi Party	céges esemény
124.	2023.12.20	Continental Évzáró	céges esemény
125.	2023.12.22	LEGO Karácsonyi Party	céges esemény
126.	2023.12.27	Dumaszínház - Kovács András Péter önálló estje	céges esemény
127.	2023.12.30	RETRO Fesztivál	koncert

Városi Jégpálya

2023. évi rendezvény naptára

S.sz.	Dátum	Esemény	Esemény jellege
JANUÁR			
1.	2023.01.07	Jégkorong Torna U14 korcsoport	sportesemény
2.	2023.01.08	Jégkorong Torna U8 korcsoport	sportesemény
NOVEMBER			
3.	2023.11.17	Szezonnyitó Ice Party	családi rendezvény
DECEMBER			
5.	2023.12.03	Jégkorong Torna U12 korcsoport	sportesemény
6.	2023.12.09	Jégkorong mérkőzés U14 korcsoport	sportesemény
7.	2023.12.10	Jégkorong mérkőzés U8 korcsoport	sportesemény
8.	2023.12.15	White Party	családi rendezvény
9.	2023.12.16	Jégkorong mérkőzés U10 korcsoport	sportesemény
10.	2023.12.17	Jégkorong mérkőzés U12 korcsoport	sportesemény
11.	2023.12.23	Karácsonyi Ice Party	családi rendezvény
12.	2023.12.29	Happy New Year Ice Party	családi rendezvény

Adószám: 21064467-2-15
Cégbíróság: Nyíregyházi Törvényszék Cégbírósága
Céjegyék szám: 15-09-073719
Statisztikai számjel: 21064467-9319-572-15

NYÍREGYHÁZI SPORTCENTRUM NONPROFIT KFT

4400 Nyíregyháza, Géza utca 8-16.

Közhasznúsági melléklet *BŐVÍTETT* 2023. év



Fordulónap: 2023. december 31.

Beszámolási időszak: 2023. január 01. - 2023. december 31.

Nyíregyháza, 2024. február 28.




Kőhalmi Richárd
ügyvezető

Tartalomjegyzék

I. A Társaság alapadatai, működésével kapcsolatos főbb feladatai	4
I.1. A Társaság alapadatai, alapítás, tulajdoni viszonyok	4
I.2. A Társaság 2023. évi működésével kapcsolatos főbb információk, célok, feladatok	5
I.2.1. A Társaság céljai, feladatai:	5
I.2.2. Humán erőforrás gazdálkodás:	7
I.2.3. A Társaság szolgáltatói arculata:	7
II. Egyéb szervezetek közhasznú egyszerűsített éves beszámolója	8
II.1. Egyszerűsített éves beszámoló Mérlege	8
II.2. Egyszerűsített éves beszámoló összköltség eljárással készített Eredménykimutatása	9
III. Kimutatás az Alapítótól és a Látvány-csapatsport támogatásból származó támogatások felhasználásáról.....	10
III.1. Alapítótól származó támogatás	10
III.2. Látvány-csapatsport támogatás (TAO támogatás)	11
IV. A vagyon felhasználásával kapcsolatos kimutatás.....	12
V. Cél szerinti juttatások kimutatása	12
VI. Egyéb kapott támogatások mértékének kimutatása.....	13
VII. A vezető tisztségviselőknek nyújtott juttatások értékének, illetve összegének kimutatása.....	14
VIII. Közhasznú jogállás megállapításához szükséges alapadatok, mutatók.....	14
IX. Bevételek és ráfordítások alakulásának, összetételének bemutatása	15
IX.1. Bevételi források alakulása	16
IX.1.1. Értékesítés nettó árbevétele.....	17
IX.1.1.1. Sportrendezvények árbevétele	17
IX.1.1.2. Sportszolgáltatási díj árbevétele.....	17
IX.1.1.3. Bérbeadási tevékenység árbevétele.....	18
IX.1.1.4. Reklámtevékenységből származó árbevétel.....	18
IX.1.1.5. Egyéb árbevétel.....	18
IX.1.1.6. Belépőjegy értékesítés árbevétele	19
IX.1.1.7. Közvetített szolgáltatások árbevétele.....	19
IX.1.2. Egyéb bevételek	19
IX.1.2.1. Látvány-csapatsport támogatás	19
IX.1.2.2. Önkormányzati támogatás.....	20
IX.1.2.2. Egyéb működési célú támogatások	21
IX.1.2.3. Kiemelt Klub működési célú támogatás (2022).....	21
IX.1.2.4. Kiemelt Klub működési célú támogatás (2023).....	21
IX.1.2.5. Egyéb fejlesztési célú támogatások.....	22
IX.1.2.6. Kiegészítő sportfejlesztési támogatás	22
IX.1.2.7. Különféle egyéb bevétel.....	22
IX.1.3. Pénzügyi műveletek bevétele	22
IX.2. Költségek, ráfordítások alakulása	23
IX.2.1. Anyagjellegű ráfordítások.....	24
IX.2.1.1. Anyagköltség	24
IX.2.1.2. Igénybe vett szolgáltatások	25
IX.2.1.4. Eladott közvetített szolgáltatások értéke.....	26
IX.2.2. Személyi jellegű ráfordítások.....	26
IX.2.3. Értékcsökkenési leírás.....	27
IX.2.4. Egyéb ráfordítások	27
IX.2.5. Pénzügyi műveletek ráfordítása	27
IX.3. A vállalkozási tevékenység bevételeinek és ráfordításainak alakulása	28

X. Tárgyévben végzett alapcél és közhasznú tevékenységek tartalmi beszámolói.....	29
X.1. Sportigazgatóság	29
X.1.1. Utánpótlás nevelési csoport.....	30
X.1.1.1. Egyéni sportágak	30
X.1.1.1.1. Atlétika szakág	30
X.1.1.1.2. Úszó szakág	32
X.1.1.1.3. Vívó szakág	33
X.1.1.1.4. Judo szakág.....	34
X.1.1.1.5. Korcsolya szakág.....	34
X.1.1.1.6. Tájékozódási futó szakág	35
X.1.1.1.7. Kajak-kenu szakág	36
X.1.1.1.8. Tollaslabda szakág	36
X.1.1.2. Csapatsportágak.....	37
X.1.1.2.1. Kosárlabda szakág	37
X.1.1.2.2. Kézilabda szakág	38
X.1.1.2.3. Futsal szakág	39
X.1.1.2.4. Röplabda szakág.....	40
X.1.1.2.5. Jégkorong szakág	42
X.1.2. Szabadidő- és Parasport szervezési csoport	43
X.1.2.1. Szabadidősport	43
X.1.2.2. Parasport	44
X.1.2.2.1. Ülőröplabda	44
X.1.2.2.2. Kerekesszékes vívás	44
X.3. Üzemeltetési igazgatóság	45
X.3.1. Continental Aréna üzemeltetése	45
X.3.2. Városi Jégpálya üzemeltetése.....	46
X.3.3. István utcai ingatlan (Mozgáscentrum) üzemeltetése	46
XI. Tárgyévi jelentősebb beruházások	47
MELLÉKLETEK.....	48
1. számú melléklet	49
2. számú melléklet	53
3. számú melléklet	59
4. számú melléklet	67
5. számú melléklet	71
6. sz. melléklet.....	75

I. A Társaság alapadatai, működésével kapcsolatos főbb feladatai

I.1. A Társaság alapadatai, alapítás, tulajdoni viszonyok

Társaság neve:	Nyíregyházi Sportcentrum Nonprofit Korlátolt Felelősségű Társaság 3/2014. (XII. 18.) GT/NYÍRSULI Kft. számú Polgármesteri határozat alapján
Működési forma:	Nonprofit Korlátolt Felelősségű Társaság
Tevékenység kezdete:	2001. április 23.
Tulajdonos:	Nyíregyháza Megyei Jogú Város Önkormányzata 4400 Nyíregyháza, Kossuth tér 1. Tulajdoni hányad: 100%
A Társaság székhelye:	4400 Nyíregyháza, Géza utca 8-16.
A Társaság telephelye:	4400 Nyíregyháza, István utca 7. 4400 Nyíregyháza, István utca 17.
A Társaság jegyzett tőkéjének összege:	3.000.000,- Ft.
A Társaság cégjegyzék száma:	15-09-073719
A Társaság adószáma:	21064467-2-15
Számlavezető pénzüintézet:	OTP Bank Nyrt. 11744003-20613374-00000000
Képviselőre jogosult:	6/2018. (V.31) GT/Nyíregyházi Sportcentrum Nonprofit Kft. számú Polgármesteri határozat alapján, 2018. június 01. napjától visszahívásig: Kőhalmi Richárd Lakcíme: 4400 Nyíregyháza, Makay István utca 10/B.
A Társaság főtevékenységi köre:	9319 TEÁOR: Egyéb sporttevékenység
A Társaság közhasznúsági fokozata:	közhasznú
A Társaság honlapjának címe:	www.nyiregyhazisc.hu

I.2. A Társaság 2023. évi működésével kapcsolatos főbb információk, célok, feladatok

Nyíregyháza Megyei Jogú Város Önkormányzata a 98/2001. /IV. 23./ számú határozatával, a Sportról szóló 2000. évi CXLV. törvény, valamint 2004. évi I. törvény által az önkormányzat kötelező és önként vállalt feladatainak ellátására 2001. április 23-án 3.000.000,- Ft készpénzzel megalapította a Társaságot, elfogadta annak Alapító Okiratát, mely tartalmazza a Társaság célját és feladatait.

A Társaság főtevékenységi köre a '9319-es TEÁOR szám alatt bejegyzett egyéb sporttevékenység.

A Társaság tevékenysége során elsődleges feladatának tekinti az Önkormányzatra kötelező jelleggel, törvény által előírt feladatok maradéktalan ellátását. Minden egyéb kiegészítő tevékenységet csak a feladatok teljessége mellett, ennek alárendelve folytat.

Társaságunk 2023. évi munkáját a Nyíregyháza Megyei Jogú Város Polgármesterének 1/2023. (IV.14.) GT/ Nyíregyházi Sportcentrum Kft. számú határozata által elfogadott üzleti terv alapján végezte.

Tulajdonosunk, azaz Nyíregyháza Megyei Jogú Város Önkormányzata két önkormányzati tulajdonú sportlétesítményt adott át nekünk üzemeltetésre, ebből kifolyólag mi látjuk el a Continental Aréna és a Városi Jégpálya, illetve az ugyanezen a helyrajzi számon található raktárépület üzemeltetési feladatait.

A 2023-as üzleti évre áthúzódó energiaválság és annak a gazdálkodásra gyakorolt negatív hatásának mérséklése érdekében meghozott intézkedések végrehajtása mellett igyekeztünk az Alapító okiratunkban és a Közszolgáltatási szerződésben vállalt feladatokat a lehető legszínvonalasabban, sportsikerekkel övezve ellátni, megfelelően a tulajdonosi elvárásoknak, az ehhez biztosított, rendelkezésre álló források hatékony kihasználása mellett megpróbáltunk folyamatosan igazodni és alkalmazkodni az adott körülményekhez, korlátokhoz, a Társaság likviditását megőrizve.

I.2.1. A Társaság céljai, feladatai:

Az Alapító Önkormányzat működési területén segítséget nyújtson a helyi szabadidősport és utánpótlás nevelés támogatásában, feladatai illeszkedjenek a város sportkoncepciójához, sportrendeletéhez, annak sportfejlesztési célkitűzéseinek megvalósításához. Ennek érdekében az alábbi feladatokat látja el:

- közreműködik a sport hosszú távú fejlesztési céljainak megfelelő helyi sportkoncepció megvalósításában,
- együttműködik a testneveléssel és a sporttal foglalkozó helyi szervezetekkel,
- gondoskodik az Alapító által átadott sportlétesítmények fenntartásáról, működtetéséről, a sportlétesítmények fejlesztéséről, az átvett területek, építmények hasznosításáról,
- a városi sportkoncepcióban meghatározott sportágakban végzi az utánpótlás nevelést és képzést,
- az üzleti tervében meghatározottak szerint végzi egyes szabadidősport és kiemelt rendezvények lebonyolítását,
- szakmailag koordinálja a kiemelt csapatsportágakkal a kapcsolattartást, különös tekintettel a részükre nyújtandó támogatás mértékének meghatározására,
- közreműködik a harmadik fél által az alapító önkormányzat illetékességi területén megrendezésre kerülő sportesemények lebonyolításához szükséges engedélyezési eljárás lebonyolításában,
- biztosítja a városi ülőerőlabda csapat versenyeztetését,
- ellátja a városi sportrendelet alapján a kiemelt csapatsportágak pályázatadási eljárásához kapcsolódó, hatáskörébe utalt feladatokat,

- a városban működő versenysport egyesületek számára biztosítja a versenyek és edzések helyszínét, ezen belül a különböző sportágak hazai és nemzetközi szövetségei által előírt szabványnak megfelelő körülményeket biztosít, mind a versenyzők, mind a nézők számára,
- elősegíti az iskolán kívüli, önszerveződő sporttevékenység feltételeit,
- közreműködik a szabadidősport feltételeinek fejlesztésében, a gyermek- és ifjúsági sport, a nők és a családok sportjának, a hátrányos helyzetű társadalmi csoportok és a fogyatékosok sportjának, illetve a tömeges részvétellel zajló sportrendezvények szervezésében, lebonyolításában,
- részt vesz a nemzetközi sportkapcsolatokban, közreműködik a sportdiplomáciai kapcsolatok kiépítésében, fejlesztésében,
- kihasználva a sportlétesítmények együttes adottságait, biztosítja a minél nagyobb számú szabadidős sportoló aktív sportolási igényének kielégítését, együttműködve a város, a régió és a megye sportszervezeteivel és szerveivel,
- Nyíregyháza város hírnevének terjesztése, a város sportjának megismertetése érdekében részt vesz olyan pályázatokon, amelyek kiemelkedő nemzetközi sportesemények rendezését teszik lehetővé,
- a város legnagyobb közösségi rendezvény helyszínéeként mind saját szervezésben, mind bérleti konstrukcióban biztosítja kulturális, szórakoztató és más közösségi rendezvények megtartását,
- közreműködik a nemzeti és nemzetközi sport népszerűsítésében,
- részt vesz a hátrányos helyzetű és fogyatékos fiatalok sportolási lehetőségeinek biztosításában, saját szakemberei részvételével elősegíti testi és mentális fejlődésüket,
- segíti a városi és területi versenyrendszerek kialakítását és működtetését, sportrendezvények szervezését,
- segíti a szakszövetségek városi szerveinek működését, szakmai elemzéseket készít, adatszolgáltatást biztosít,
- együttműködik a szakszövetségekkel az éves verseny-, illetve szabadidősport-naptár összeállításában, ellát egyes sportszervezési, sportszakmai feladatokat,
- a szakszövetségekkel együttműködve közreműködik a sportszakember-képzésben és továbbképzésben,
- az egészséges életmóddal összefüggő felvilágosító tevékenységet végez, segíti a gyógytestnevelést, ellát az egészség megőrzésében fontos szerepet betöltő egyéb feladatokat.

A közhasznú feladatok ellátásához a Tulajdonos éves támogatást biztosít a Társaság számára, melyet a Közszolgáltatási szerződésben és az éves költségvetési rendeletben rögzít. Az önkormányzati támogatáson túl egyéb pályázati úton elnyert támogatások, kiemelve a vidéki sportegyesületi támogatást, a sportszolgáltatási díjak, illetve az üzemeltetett sportlétesítmények hasznosításából érkező bevételek biztosítják zökkenőmentes működésünket.

A Tulajdonosunk által meghatározott célok és feladatok mellett **vállalkozási tevékenységet** is folytattunk, melyet a közhasznú tevékenységekkel összhangban, azok teljesülése mellett, és alárendelve végzünk. A vállalkozási tevékenységből származó bevételeinknek két fő forrása van, melyek az alábbiak:

- *Bérbeadási tevékenység*
- *Reklám, marketing tevékenység.*

I.2.2. Humán erőforrás gazdálkodás:

A Társaság átlagos állományi létszáma a tárgyévben 47,7 fő.

I.2.3. A Társaság szolgáltatói arculata:

A 2023-as üzleti évben a Társaság tevékenysége során elsődleges feladatának tekintette az Önkormányzatra kötelező jelleggel, törvény által előírt feladatok maradéktalan ellátását, melyet a közszolgáltatási szerződésünkben rögzített. Minden egyéb kiegészítő tevékenységet, kiváltképp a vállalkozási tevékenységeket csak a feladatok teljesülése mellett, azoknak alárendelve folytatott.

A 2023-as év is tartogatott számunkra még nehézségeket, melyek leginkább az első negyedévben mutatkoztak meg, az elhúzódó energiaválságból kifolyólag. Úgy gondoljuk, hogy a Tulajdonossal karöltve felkészülten fogadtuk ezen időszak nehézségeit és a közösen meghozott racionális döntések mentén haladva, ez a negatív hatás jelentősen nem mutatkozik meg 2023. évi beszámolónkban.

Elmondhatjuk, hogy helyt tudtunk állni a Város sportéletében, az üzleti tervünkben vállalt feladatok végrehajtását ütemezetten valósítottuk meg, a kialakult válságból adódó működési korlátozásoknak eleget tettünk.

Köszönhetően a kontrollált gazdálkodásnak, a terv szerinti alakuló bevételeknek, finanszírozási-, likviditási problémák nem jelentkeztek a 2023-as üzleti évben.

Úgy gondoljuk, hogy a ránk ruházott feladatokat színvonalasan, láttuk el, az általunk üzemeltetett sportlétesítményeket költséghatékonyan, jó gazdaként kezeltük. Sporttevékenységünket illetően arról számolhatunk be, hogy egyéni sportolóink, csapataink felkészítési, versenyztetési feladatai fennakadások nélkül rendben lezajlottak, az elvárt eredmények többségében teljesültek. A Nyíregyházi Sportcentrum büszkén jelentheti ki magáról, hogy megkerülhetetlen szereplőjévé vált nemcsak a helyi, hanem az országos sportéletnek is, kiemelkedő tehetségű sportolóink pedig ma már nemzetközi szinten is be tudnak mutatkozni. Ezt erősíti a kiemelt vidéki klub cím is. A címmel járó támogatás nagyban elősegíti tervünket, hogy kitörjünk és az egykor középszerű klub, egyre jobb és gyorsabb módon elérje egy profi klub szintjét. Ez rengeteg plusz feladatot jelent, de úgy gondoljuk, hogy a mai világ ezt megköveteli és magunkkal szemben is elvárásnak kell lennie a jobbra, profibbra való törekvésnek. A sportszakmai, illetve az üzemeltetési tevékenységet érintő szakmai beszámolókat a X.-es fejezet tartalmazza.

Ebben az üzleti évben is jó kapcsolatot ápolunk a helyi és országos médiával, akik folyamatosan tudósítottak a Nyíregyházi Sportcentrum főbb sporteseményeiről, kiemelkedő sportolóinkról, akik nemcsak hazai, de nemzetközi szinten is kiemelkedően teljesítettek.

Továbbá szakmailag koordináltuk a kapcsolattartást a városi kiemelt csapatsportágakkal.

A social media felületeinket tekintve folyamatosan frissítettük és új hírekkel láttuk el oldalinkat. Nagy büszkeséggel tölt el minket, hogy 2023-ban Gyémánt marketing díjban is részesültünk.

A 2023. évre tervezett beruházások megvalósítása folyamatosan zajlott, sőt bővült. A tárgyév végére szinte valamennyi beruházás megvalósult, melyre a pénzügyi fedezet időben a rendelkezésre állt.

Összességében úgy gondoljuk, bizonyossággal állíthatjuk, hogy terveinknek megfelelően tudtuk a 2023. évi Üzleti tervben foglaltakat végrehajtani és a tárgyévet eredményesen tudta zárni a Társaság.

II. Egyéb szervezetek közhasznú egyszerűsített éves beszámolója

II.1. Egyszerűsített éves beszámoló Mérlege

Az üzleti év mérlegforduló napja: 2023.12.31.

adatok e Ft-ban

Sor-szám	A tétel megnevezése	Előző év	Előző év(ek) helyesbítései	Tárgyév
a	b	c	d	e
1	A. Befektetett eszközök	566 192	0	563 470
2	I. IMMATERIÁLIS JAVAK	1 576		897
3	II. TÁRGYI ESZKÖZÖK	563 236		561 193
4	III. BEFEKTETETT PÉNZÜGYI ESZKÖZÖK	1 380		1 380
5	B. Forgóeszközök	543 177	0	810 805
6	I. KÉSZLETEK	2 966		943
7	II. KÖVETELÉSEK	21 990		13 357
9	III. ÉRTÉKPAPÍROK			
10	IV. PÉNZESZKÖZÖK	518 221		796 505
11	C. Aktív időbeli elhatárolások	23 921		21 577
12	ESZKÖZÖK ÖSSZESEN	1 133 290	0	1 395 852
13	D. Saját tőke	161 743	0	169 751
14	I. INDULÓ TŐKE	3 000		3 000
15	II. TŐKEVÁLTOZÁS	126 756		158 742
16	III. LEKÖTÖTT TARTALÉK			
17	IV. ÉRTÉKELÉSI TARTALÉK			
18	V. TÁRGYÉVI EREDMÉNY ALAPTEVÉKENYSÉGBŐL (KÖZHASZNÚ TEVÉKENYSÉGBŐL)	-24 272		-38 782
19	VI. TÁRGYÉVI EREDMÉNY VÁLLALKOZÁSI TEVÉKENYSÉGBŐL	56 259		46 791
20	E. Céltartalékok	0		0
21	F. Kötelezettségek	120 195	0	389 664
22	I. HÁTRASOROLT KÖTELEZETTSÉGEK			
23	II. HOSSZÚ LEJÁRATÚ KÖTELEZETTSÉGEK	400		400
24	III. RÖVID LEJÁRATÚ KÖTELEZETTSÉGEK	119 795		389 264
25	G. Passzív időbeli elhatárolások	851 352		836 437
26	FORRÁSOK ÖSSZESEN	1 133 290	0	1 395 852

II.2. Egyszerűsített éves beszámoló összköltség eljárással készített Eredménykimutatása

adatok e Ft-ban

Sor- szám	A tétel megnevezése	Előző év			Előző év(ek) helyesbítései			Tárgyév		
		Alaptev.	Váll.tev.	Összes	Alaptev.	Váll.tev.	Összes	Alaptev.	Váll.tev.	Összes
a	b	c			d			e		
1	1. Értékesítés nettó árbevétele	140 412	70 349	210 761	0	0	0	139 816	70 986	210 802
2	2. Aktivált saját teljesítmények értéke	0	0	0	0	0	0	0	0	0
3	3. Egyéb bevételek	4 366 616	1	4 366 617	0	0	0	959 455	5	959 460
4	<i>ebből: alapítótól kapott befizetés</i>	266 925	0	266 925	0	0	0	263 172	0	263 172
5	<i>támogatások</i>	4 098 935	0	4 098 935	0	0	0	695 800	0	695 800
6	4. Pénzügyi műveletek bevételei	13	0	13	0	0	0	8	0	8
7	A. ÖSSZES BEVÉTEL (1.+2.+3.+4.)	4 507 041	70 350	4 577 391	0	0	0	1 099 279	70 991	1 170 270
8	5. Anyagijellegű ráfordítások	473 213	12 747	485 960	0	0	0	470 296	19 649	489 945
9	6. Személyi jellegű ráfordítások	465 177	973	466 150	0	0	0	543 042	4 150	547 192
10	<i>ebből: vezető tisztségviselők juttatásai</i>	20 092	170	20 262	0	0	0	22 491	768	23 259
11	7. Értécsökkenési leírás	114 759	239	114 998	0	0	0	119 494	239	119 733
12	8. Egyéb ráfordítások	3 478 024	4	3 478 028	0	0	0	5 061	71	5 132
13	9. Pénzügyi műveletek ráfordításai	140	0	140	0	0	0	168	0	168
14	B. ÖSSZES RÁFORDÍTÁS (5.+6.+7.+8.+9.)	4 531 313	13 963	4 545 276	0	0	0	1 138 061	24 109	1 162 170
15	<i>ebből: közhasznú tevékenység ráfordításai</i>	4 531 313	0	4 531 313	0	0	0	1 138 061	0	1 138 061
16	C. ADÓZÁS ELŐTTI EREDMÉNY (A.-B.)	-24 272	56 387	32 115	0	0	0	-38 782	46 882	8 100
17	12. Adófizetési kötelezettség	0	128	128	0	0	0	0	91	91
18	D. TÁRGYÉVI EREDMÉNY (C.-12.)	-24 272	56 259	31 987	0	0	0	-38 782	46 791	8 009

TÁJÉKOZTATÓ ADATOK

19	A. Központi költségvetési támogatás			0			0			0
20	B. Helyi önkormányzati költségvetési támogatás (nem normatív)	266 925	0	266 925			0	263 172	0	263 172
21	C. EU-támogatás			0			0			0
22	D. Normatív támogatás			0			0			0
23	E. SZJA 1% kiutalt összege			0			0			0
24	F. Közszolgáltatási bevétel			0			0			0

III. Kimutatás az Alapítótól és a Látvány-csapatsport támogatásból származó támogatások felhasználásáról

III.1. Alapítótól származó támogatás

adatok e Ft-ban

Költségvetési forrás	Támogatás célja	Támogatási összeg
Nyíregyháza Megyei Jogú Város Önkormányzata	Központi működés	92 500 000
	Sportigazgatóság	97 000 000
	Üzemeltetési igazgatóság	68 500 000
2023. évi működési célú támogatás összesen:		258 000 000
Nyíregyháza Megyei Jogú Város Önkormányzata	PVC burkolat beszerzéshez kapcsolódó támogatás	439 174
	Épületautomatika és Épületfelügyeleti rendszer kivitelezéséhez kapcsolódó támogatás	1 964 336
	Aréna üzemeltetéséhez szükséges eszközök beszerzéséhez kapcsolódó támogatás 2017	812 613
	Taraflex borítás önereje 2018	201 801
	Városi Jégpálya parkosítás, bútorzat, élezőgép	198 512
	Aréna üzemeltetéséhez szükséges felújításokra kapott önkormányzati támogatás bevétele 2021	1 249 926
	2023. évi fejlesztési célú önkormányzati támogatás	305 384
Korábbi években és a tárgyévben fejlesztési céllal elhatárolt támogatások tárgyévi visszairása összesen:		5 171 746
Alapítótól származó támogatás összesen:		263 171 746

A tárgyévben a Tulajdonos önkormányzat 258.000 e Ft támogatást nyújtott működési célra részünkre. A fennmaradó 5.172 e Ft a tárgyévi és a korábbi években fejlesztési célra nyújtott támogatások visszairásából származik.

III.2. Látvány-csapatsport támogatás (TAO támogatás)

adatok Ft-ban

Megnevezés	Bevételek alakulása			Felhasználás alakulása						
	Nyitó	Tárgyévben befolyt támogatási összeg	Összesen:	Tárgyévben működési céllal felhasznált	Fejlesztési céllal elhatárolt összeg tárgyévi feloldása	Következő időszakra működési célra elhatárolva	Következő időszakra fejlesztési céllal elhatárolva	Fel nem használt támogatás visszafizetése	Összesen	
Kosárlabda	2015/2016	171 411	0	171 411	0	123 588	0	47 823	0	171 411
	2016/2017	1 267 242	0	1 267 242	0	756 725	0	510 517	0	1 267 242
	2019/2020	349 953	0	349 953	0	55 845	0	294 108	0	349 953
	2020/2021	27 720 166	0	27 720 166	25 532 479	0	0	0	2 187 687	27 720 166
	2021/2022	38 802 182	0	38 802 182	21 692 192	0	17 109 990	0	0	38 802 182
	2022/2023	28 416 115	53 075 960	81 492 075	21 286 742	0	60 205 333	0	0	81 492 075
	2023/2024	0	18 145 062	18 145 062	922 782	0	17 222 280	0	0	18 145 062
	Utánpótlás nevelés jogcím összesen:	96 727 069	71 221 022	167 948 091	69 434 195	936 158	94 537 603	852 448	2 187 687	167 948 091
	2021/2022	599 263	0	599 263	171 529	0	0	0	427 734	599 263
	2022/2023	2 858 625	13 632 262	16 490 887	15 891 950	0	598 937	0	0	16 490 887
	Személyi jogcím összesen:	3 457 888	13 632 262	17 090 150	16 063 479	0	598 937	0	427 734	17 090 150
	2013/2014	2 454 963	0	2 454 963	0	2 454 963	0	0	0	2 454 963
	2016/2017 ingatlan	75 721 608	0	75 721 608	0	6 106 133	0	69 615 475	0	75 721 608
	2017/2018 nem ingatlan	1 960 414	0	1 960 414	0	1 317 773	0	642 641	0	1 960 414
	2018/2019 nem ingatlan	6 656 274	0	6 656 274	0	1 267 123	0	5 389 151	0	6 656 274
	2019/2020 nem ingatlan	3 651 588	0	3 651 588	0	1 853 211	0	1 798 377	0	3 651 588
	2019/2020 ingatlan	5 235 637	0	5 235 637	0	0	0	5 235 637	0	5 235 637
	2020/2021	936 468	0	936 468	6 445	166 035	0	763 988	0	936 468
	2022/2023	0	2 480 359	2 480 359	0	0	0	2 480 359	0	2 480 359
	Tárgyi eszköz jogcím összesen:	96 616 952	2 480 359	99 097 311	6 445	13 165 238	0	85 925 628	0	99 097 311
Összesen:	196 801 909	87 333 643	284 135 552	85 504 119	14 101 396	95 136 540	86 778 076	2 615 421	284 135 552	
Kézilabda	2020/2021	29 885 181	0	29 885 181	19 869 622	355 268	0	1 524 867	8 135 424	29 885 181
	2021/2022	44 191 532	0	44 191 532	29 456 235	0	0	14 735 297	44 191 532	
	2022/2023	17 392 768	56 118 847	73 511 615	23 872 846	0	49 638 769	0	73 511 615	
	2023/2024	0	32 341 986	32 341 986	4 409 488	0	27 932 498	0	32 341 986	
	Utánpótlás nevelés jogcím összesen:	91 469 481	88 460 833	179 930 314	77 608 191	355 268	77 571 267	1 524 867	22 870 721	179 930 314
	2022/2023	0	2 772 000	2 772 000	2 754 110	0	17 890	0	0	2 772 000
	2023/2024	0	2 725 766	2 725 766	2 085 809	0	639 957	0	0	2 725 766
	Személyi jogcím összesen:	0	5 497 766	5 497 766	4 839 919	0	657 847	0	0	5 497 766
	2015/2016	22 917	0	22 917	0	22 917	0	0	0	22 917
	2016/2017 ingatlan	23 409 554	0	23 409 554	0	1 887 728	0	21 521 826	0	23 409 554
	2016/2017 nem ingatlan	524 445	0	524 445	0	524 445	0	0	0	524 445
	2017/2018	3 573 811	0	3 573 811	0	1 410 372	0	2 163 439	0	3 573 811
	2018/2019	121 313	0	121 313	0	121 313	0	0	0	121 313
	2021/2022	1 298 093	0	1 298 093	27 241	191 581	0	1 079 271	0	1 298 093
2022/2023	0	1 221 299	1 221 299	0	115 222	0	1 106 077	0	1 221 299	
Tárgyi eszköz jogcím összesen:	28 950 133	1 221 299	30 171 432	27 241	4 273 578	0	25 870 613	0	30 171 432	
Összesen:	120 419 614	95 179 898	215 599 512	82 475 351	4 628 846	78 229 114	27 395 480	22 870 721	215 599 512	
Futsal	2016/2017	270 593	0	270 593	0	113 884	0	156 709	0	270 593
	2020/2021	199 694	0	199 694	17 591	0	0	182 103	199 694	
	2021/2022	612 212	0	612 212	364 516	0	0	247 696	612 212	
	2022/2023	1 638 000	49 499	1 687 499	1 638 385	0	49 114	0	1 687 499	
	2023/2024	0	14 778 309	14 778 309	3 569 863	4 719	10 938 446	265 281	0	14 778 309
	Utánpótlás nevelés jogcím összesen:	2 720 499	14 827 808	17 548 307	5 590 355	118 603	10 987 560	421 990	429 799	17 548 307
	2015/2016	16 394	0	16 394	0	16 394	0	0	0	16 394
	2023/2024	0	306 185	306 185	0	0	0	306 185	0	306 185
	Tárgyi eszköz jogcím összesen:	16 394	306 185	322 579	0	16 394	0	306 185	0	322 579
	Összesen:	2 736 893	15 133 993	17 870 886	5 590 355	134 997	10 987 560	728 175	429 799	17 870 886
Röplabda	2017/2018	189 239	0	189 239	0	78 058	0	111 181	0	189 239
	2018/2019	5 824 219	0	5 824 219	0	1 243 805	0	4 580 414	0	5 824 219
	2019/2020	1 281 268	0	1 281 268	0	268 560	0	1 012 708	0	1 281 268
	2020/2021	5 856 827	0	5 856 827	2 317 798	499 093	0	2 141 972	897 964	5 856 827
	2021/2022	42 557 955	0	42 557 955	32 682 249	81 962	0	408 514	9 385 230	42 557 955
	2022/2023	25 902 155	33 603 587	59 505 742	26 695 909	0	32 801 406	0	8 427	59 505 742
	2023/2024	0	44 304 643	44 304 643	13 554 764	0	30 749 879	0	0	44 304 643
	Utánpótlás nevelés jogcím összesen:	81 611 663	77 908 230	159 519 893	75 250 720	2 171 478	63 551 285	8 254 789	10 291 621	159 519 893
	2021/2022	248 121	0	248 121	23 370	0	0	0	224 751	248 121
	2022/2023	4 655 471	2 350 096	7 005 567	1 552 540	0	5 453 027	0	0	7 005 567
	2023/2024	0	1 729 947	1 729 947	0	0	1 729 947	0	0	1 729 947
	Személyi jogcím összesen:	4 903 592	4 080 043	8 983 635	1 575 910	0	7 182 974	0	224 751	8 983 635
	2017/2018 nem ingatlan	1 327 121	0	1 327 121	0	472 551	0	854 570	0	1 327 121
	2018/2019 nem ingatlan	8 552 112	0	8 552 112	0	2 292 233	0	6 259 879	0	8 552 112
2019/2020 nem ingatlan	10 433 860	0	10 433 860	0	2 635 547	0	7 798 313	0	10 433 860	
2020/2021 nem ingatlan	12 922 705	0	12 922 705	45 618	2 679 020	0	9 990 147	207 920	12 922 705	
2021/2022 nem ingatlan	20 844 708	0	20 844 708	328 137	4 033 532	0	14 901 319	1 581 720	20 844 708	
2022/2023	0	18 199 213	18 199 213	0	118 524	0	18 080 689	0	18 199 213	
Tárgyi eszköz jogcím összesen:	54 080 506	18 199 213	72 279 719	373 755	12 231 407	0	57 884 917	1 789 640	72 279 719	
Összesen:	140 595 761	100 187 486	240 783 247	77 200 385	14 402 885	70 734 259	66 139 706	12 306 012	240 783 247	
Jégkorong	2020/2021	1 038 153	0	1 038 153	157 144	0	0	0	881 009	1 038 153
	2021/2022	1 276 624	0	1 276 624	369 655	0	906 969	0	0	1 276 624
	2022/2023	2 474 999	2 474 999	4 949 998	3 933 284	0	1 016 714	0	0	4 949 998
	2023/2024	0	2 118 584	2 118 584	0	0	2 118 584	0	0	2 118 584
	Utánpótlás nevelés jogcím összesen:	4 789 776	4 593 583	9 383 359	4 460 083	0	4 042 267	0	881 009	9 383 359
	2023/2024	0	13 438 452	13 438 452	7 983 870	0	5 454 582	0	0	13 438 452
	Üzemeltetés jogcím összesen:	0	13 438 452	13 438 452	7 983 870	0	5 454 582	0	0	13 438 452
Összesen:	4 789 776	18 032 035	22 821 811	12 443 953	0	9 496 849	0	881 009	22 821 811	
Összesen:	Utánpótlás nevelés jogcím összesen:	277 318 488	257 011 476	534 329 964	232 343 544	3 581 507	250 689 982	11 054 094	36 660 837	534 329 964
	Személyi jogcím összesen:	8 361 480	23 210 071	31 571 551	22 479 308	0	8 439 758	0	652 485	31 571 551
	Tárgyi eszköz jogcím összesen:	179 663 985	22 207 056	201 871 041	407 441	29 686 617	0	169 987 343	1 789 640	201 871 041
	Üzemeltetés jogcím összesen:	0	13 438 452	13 438 452	7 983 870	0	5 454 582	0	0	13 438 452
	Összesen:	465 343 953	315 867 055	781 211 008	263 214 163	33 268 124	264 584 322	181 041 437	39 102 962	781 211 008

Kiegészítő sportfejlesztési támogatásként összességében 15.786 e Ft folyt be, illetve került feloldásra az előző üzleti évről a tárgyévben. 7.101 e Ft működési céllal került elszámolásra az egyéb bevételek között, 3.711 e Ft passzív időbeli elhatárolások között található, 44 e Ft pedig fel nem használt támogatásként visszafizetésre került. Fejlesztési céllal felhasznált támogatás feloldásaként 189 e Ft-ot számoltunk el könyveinkben.

IV. A vagyon felhasználásával kapcsolatos kimutatás

Saját tőke változása

adatok e Ft-ban

Üzleti év	Jegyzett tőke	Eredmény-tartalék	Lekötött tartalék	Adózott eredmény	Összesen
2012. év	3 000	40 368	0	18 592	61 960
2013. év	3 000	58 960	0	3 896	65 856
2014. év	3 000	61 831	1 025	4 206	70 062
2015. év	3 000	66 291	771	17 177	87 239
2016. év	3 000	83 723	517	8 052	95 292
2017. év	3 000	92 029	263	31 363	126 655
2018. év	3 000	123 647	9	1 016	127 672
2019. év	3 000	124 671	0	14 409	142 080
2020. év	3 000	112 080	0	990	116 070
2021. év	3 000	113 071	0	13 685	129 756
2022. év	3 000	126 756	0	31 987	161 743
2023. év	3 000	158 742	0	8 009	169 751

Saját tőke tárgyévi alakulása:

adatok e Ft-ban

Megnevezés	Saját tőke	Jegyzett tőke	Jegyzett, de be nem fiz. tőke	Tőke tartalék	Eredmény tartalék	Lekötött tartalék	Értékelési tartalék	Adózott eredmény
Nyitóállomány az év elején	161 743	3 000	0	0	126 756	0	0	31 987

A saját tőke elemeinek egymás közötti mozgása

Előző évi adózott eredmény átvétele eredménytartalékba	0				31 987			-31 987
Jegyzett tőke emelés eredménytartalékból vagy tőketartalékból	0							
Átvezetés eredménytartalék és tőketartalék között	0							
Átvezetés eredménytartalékból lekötött tartalékba	0							
Lekötött tartalék visszairása eredménytartalékba	0							
Átvezetés tőketartalékból lekötött tartalékba	0							
Lekötött tartalék visszairása tőketartalékba	0							
Egyéb mozgások	-1				-1			
Összesen	-1	0	0	0	31 986	0	0	-31 987

A saját tőke változása

Jegyzett tőke emelés vagy csökkentés	0							
Befizetés eredmény-, tőke-, vagy lekötött tartalékba	0							
Tőketartalék vagy eredménytartalék átadás	0							
Tőketartalék vagy eredménytartalék átvétel	0							
Leányvállalati pótbefizetésre utalt összeg	0							
Tárgyévi adózott eredmény	8 009							8 009
Összesen	8 009	0	0	0	0	0	0	8 009

Záróállomány az év végén	169 751	3 000	0	0	158 742	0	0	8 009
---------------------------------	----------------	--------------	----------	----------	----------------	----------	----------	--------------

V. Cél szerinti juttatások kimutatása

A Társaság a tárgyévben cél szerinti juttatást nem nyújtott.

VI. Egyéb kapott támogatások mértékének kimutatása

adatok Ft-ban

Támogatást nyújtó szervezet megnevezése	Támogatás célja	Támogatás megítélésének éve	Tárgyévben megítélt támogatási összeg	Támogatások tárgyévi felhasználása		
				Működési célra	Fejlesztési célra	Következő időszakra elhatárolva
	Akadémia támogatás 2012	2012	0	0	624 011	3 386 019
	Akadémia támogatás 2011	2011	0	0	80 388	3 044 392
	UEFA támogatás 2011	2011	0	0	709 454	3 620 939
	Magyar Labdarúgó Szövetség által nyújtott támogatás összesen:	-	0	0	1 413 853	10 051 350
Magyar Úszó Szövetség	Aranyjelvényes program	2021	0		533 147	1 256 847
	Egyesületek pályatámogatása	2023	780 000	780 000	0	0
	Aranyjelvényes program	2023	1 313 000	1 313 000	0	0
	Egyesületek műhelytámogatása	2023	3 796 000	3 487 910	7 588	300 502
	Egyesületek műhelytámogatása (2019)	2019	0	0	34 158	84 714
	Egyesületek műhelytámogatása (2018)	2018	0	0	30 450	50 409
	Sport XXI. program	2021	0	0	34 703	165 170
	Tárgyi eszköz beruházás 2019 (BMSK) INFRA	2020	0	0	627 637	2 354 382
	Tárgyi eszköz beruházás 2015 (BMSK)	2017	0	0	2 027 862	1 129 796
	Tárgyi eszköz beruházás 2016 (BMSK)	2017	0	0	722 462	343 234
Tárgyi eszköz beruházás 2017 (BMSK)	2017	0	0	725 000	608 288	
Tárgyi eszköz beruházás 2013/2014 (BMSK)	2013	0	0	94 842	676 441	
	Magyar Úszó Szövetség által nyújtott támogatás összesen:	-	5 889 000	5 580 910	4 837 849	6 969 783
Magyar Atlétika Szövetség	Általános szakmai műhelytámogatás	2023	9 000 000	9 000 000	0	0
	Magyar Atlétika Szövetség által nyújtott támogatás összesen:	-	9 000 000	9 000 000	0	0
Magyar Röplabda Szövetség	Infrastruktúra fejlesztés Lelátó (BMSK 2016)	2019	0	0	600 000	7 287 671
	Magyar Röplabda Szövetség által nyújtott támogatás összesen:	-	0	0	600 000	7 287 671
Magyar Vívó Szövetség	Szövetségi támogatás	2023	4 331 389	4 331 389	0	0
	Magyar Vívó Szövetség által nyújtott támogatás összesen:	-	4 331 389	4 331 389	0	0
Tájékoztató futásért Alapítvány	Szövetségi támogatás	2023	63 000	63 000	0	0
	Tájékoztató futásért Alapítvány által nyújtott támogatás összesen:	-	63 000	63 000	0	0
Magyar Jégkorong Szövetség	Szövetségi támogatás	2023	1 750 000	1 750 000	0	0
	Magyar Jégkorong Szövetség által nyújtott támogatás összesen:	-	1 750 000	1 750 000	0	0
Sportegyesületek Országos Szövetsége	CV/18SOSZ/2021	2021	0	0	18 026 289	58 322 397
	Sportegyesületek Országos Szövetsége által nyújtott támogatás összesen:	-	0	0	18 026 289	58 322 397
Emberi Erőforrások/Honvédelmi Minisztérium/Miniszterelnökség	Kiemelt Klub támogatás 2021	2021	0	0	3 090 815	8 724 471
	Kiemelt Klub támogatás 2022	2022	0	54 855 149	5 693 553	13 786 225
	Kiemelt Klub támogatás 2023	2023	340 000 000	251 811 695	2 754 050	85 434 255
	Kiemelt Klub támogatás 2018	2019	0	0	12 811 481	67 159 118
	Kézilabda pályaburkolat beszerzése	2019	0	0	2 015 332	7 913 580
	Helyi közösségi pályázat - Szabadidős rendezvény TOP	2019	0	2 999 999	0	0
	Helyi közösségi pályázat - Kulturális tér kialakítása TOP	2020	0	0	1 004 384	8 995 616
	Aktív Magyarország program	2023	1 000 000	496 805	0	503 195
	Tomaterem felújítások önerő	2018	0	0	3 861 037	44 019 365
Utánpótlás nevelési feladatok támogatása	2015	0	0	2 007	0	
	EMMI/Honvédelmi Minisztérium/Miniszterelnökség által nyújtott támogatás összesen:	-	341 000 000	310 163 648	31 232 659	236 535 825
Egyéb szervezetektől származó kiegészítő tám.	Kiegészítő sportfejlesztési támogatás	2017-től	0	7 101 299	4 654 199	9 381 160
	Egyéb szervezetektől származó támogatás összesen:	-	0	7 101 299	4 654 199	9 381 160
	Tárgyévben egyéb bevételként jelentkező támogatási összegek:	-	360 220 389	337 990 246	60 764 849	328 548 186

VII. A vezető tisztségviselőknek nyújtott juttatások értékének, illetve összegének kimutatása

adatok e Ft-ban

MEGNEVEZÉS		2022. év			2023. év		
		Bruttó (e Ft)	Járulék (e Ft)	Összesen:	Bruttó (e Ft)	Járulék (e Ft)	Összesen:
Ügyvezető	munkabér	9 600	1 248	10 848	11 200	1 456	12 656
	prémium/jutalom	4 800	624	5 424	6 000	780	6 780
Ügyvezető összesen:		14 400	1 872	16 272	17 200	2 236	19 436
FEB elnök	tiszteletdíj	840	0	840	840	0	840
FEB tagok (4 fő)	tiszteletdíj	2 880	270	3 150	2 640	343	2 983
Felügyelő Bizottság összesen:		3 720	270	3 990	3 480	343	3 823
Összesen:		18 120	2 142	20 262	20 680	2 579	23 259

Ügyvezető egyéb juttatásai: személygépkocsi magáncélú használata, telefonhasználat, belső szabályzat szerinti cafetéria juttatás, szakmai felelősségbiztosítási díj.

VIII. Közhasznú jogállás megállapításához szükséges alapadatok, mutatók

adatok e Ft-ban

Alapadatok		Előző év (1)	Tárgyév (2)
A.	Vezető tisztségviselőknek nyújtott juttatás összesen:	20 262	23 259
B.	Éves összes bevétel	4 577 391	1 170 270
	ebből:	0	0
C.	A személyi jövedelemadó meghatározott részének az adózó rendelkezése szerinti felhasználásáról szóló 1996. évi CXXVI. törvény alapján átutalt összeg	0	0
D.	Közszolgáltatási bevétel	4 507 041	1 099 279
E.	Normatív támogatás	0	0
F.	Az Európai Unió strukturális alapjaiból, illetve a Kohéziós Alapból nyújtott támogatás	0	0
G.	Korrigált bevétel [B-(C+D+E+F)]	70 350	70 991
H.	Összes ráfordítás (kiadás)	4 545 276	1 162 170
I.	ebből személyi jellegű ráfordítás	466 150	547 192
J.	Közhasznú tevékenység ráfordításai	4 531 313	1 138 061
K.	Adózott eredmény	31 987	8 009
L.	A szervezet munkájában közreműködő közérdekű önkéntes tevékenységet végző személyek száma (a közérdekű önkéntes tevékenységről szóló 2005. évi LXXXVIII. törvénynek megfelelően)	0	0
Erőforrás-ellátottság mutatói		Mutató teljesítése	
	Ectv. 32. § (4) a) [(B1+B2)/2]>1.000.000,- Ft]	IGAZ	
	Ectv. 32. § (4) b) [K1+K2]>=0]	IGAZ	
	Ectv. 32. § (4) c) [(I1+I2-A1-A2)/(H1+H2)>0,25]	IGAZ	
Társadalmi támogatottság mutatói		Mutató teljesítése	
	Ectv. 32. § (5) a) [(C1+C2)/(G1+G2)>0,02]	HAMIS	
	Ectv. 32. § (5) b) [(J1+J2)/(H1+H2)>0,5]	IGAZ	
	Ectv. 32. § (5) c) [(L1+L2)/2>10 fő]	HAMIS	

IX. Bevételek és ráfordítások alakulásának, összetételének bemutatása

A Nyíregyházi Sportcentrum Nonprofit Kft. 2023. évi üzleti tervének összeállításakor az alábbi gazdasági célkitűzéseket határozta meg:

- a Társaság likviditásának megőrzése;
- foglalkoztatotti létszám megtartása;
- támogatások felhasználásának optimalizálása;
- további pályázati lehetőségek kihasználása;
- költséghatékony gazdálkodás;
- eredményességre való törekvés;
- humánerőforrással való hatékony gazdálkodás;
- bérszínvonal javítása.

Jelen beszámolónk készítésekor büszkén számolhatunk be arról, hogy ezen célkitűzések hiánytalanul teljesültek a kialakult energiaválság és annak negatív hatásai ellenére, illetve a Tulajdonos által tartalékba helyezett plusz forrás lehívása nélkül. Ezen megállapításunkat mind a szakmai, mind pedig a gazdálkodásra vonatkozó adatok is alátámasztják.

A Társaság 2023. évi Adózás előtti eredménye 8.100 e Ft. Tárgyévi társasági adófizetési kötelezettségünk összege 91 e Ft. Adózott eredményünk 8.009 e Ft.

adatok e Ft-ban

MEGNEVEZÉS	EREDMÉNYKIMUTATÁS				
	Tény 2022. év	Terv 2023. év	Tény 2023. év	Változás (TÉNY/TERV)	
				e Ft	%
I. Értékesítés nettó árbevétele	210 761	181 533	210 802	29 269	116,12%
II. Aktivált saját teljesítmények értéke	0	0	0	0	-
III. Egyéb bevételek	4 366 617	1 117 686	959 460	-158 226	85,84%
IV. Anyagjellegű ráfordítások	485 960	666 384	489 945	-176 439	73,52%
V. Személyi jellegű ráfordítások	466 150	521 892	547 192	25 300	104,85%
VI. Értécsökkenési leírás	114 998	106 083	119 733	13 650	112,87%
VII. Egyéb ráfordítások	3 478 028	1 800	5 132	3 332	285,11%
A. Üzemi (Üzleti) tevékenység eredménye	32 242	3 060	8 260	5 200	269,97%
VIII. Pénzügyi műveletek bevételei	13	1	8	7	800,00%
IX. Pénzügyi műveletek ráfordításai	140	10	168	158	1680,00%
B. Pénzügyi műveletek eredménye	-127	-9	-160	-151	1777,78%
C. Adózás előtti eredmény	32 115	3 051	8 100	5 049	265,52%

Az igazgatóságunkénti Eredménykimutatásokat az 1. számú melléklet tartalmazza.

IX.1. Bevételi források alakulása

A Társaság 2023. évi összbevétele 1.170.270 e Ft, melyből 1.099.279 e Ft az alaptevékenységhez, 70.991 e Ft a vállalkozási tevékenységhez kapcsolódik.

Bevételeink az üzleti tervben tervezetthez viszonyítva 90,07 %-os teljesítettséget mutatnak.

Az alábbi táblázat változás oszlopa egyértelműen megmutatja, hogy bevételeink többsége meghaladja a terv szerinti értéket, jelentősebb elmaradás a 2023. évi kiemelt klub támogatás, illetve az önkormányzati támogatás soron mutatkozik. A Kiemelt klub támogatás esetében azzal indokoljuk, az elmaradást, hogy az eredeti tervtől eltérően a beérkezett támogatási összeg nagyobb részét tudtuk fejlesztési céllal felhasználni, az ezen felül jelentkező különbözet pedig 2024. évre került elhatárolásra. Az önkormányzati támogatás tervtől való 32,28%-os elmaradásának oka, hogy a Tulajdonos által tartalékba helyezett támogatási összegből nem került lehívásra 2023-ban.

Tárgyévi bevételünk 18,01 %-át teszi ki az Értékesítés nettó árbevétele, amely 16,12%-kal haladja meg a terv szerinti értéket. Az Egyéb bevételek sora a Társaság összbevételének 81,99%-át teszi ki, itt elsősorban a fentiekben vázolt okok alapján maradunk el 14,16%-kal a tervtől. Pénzügyi műveleteink bevételének tárgyévi értéke 8 e Ft.

Tárgyévi bevételeink alakulása:

adatok e Ft-ban

Megnevezés	Tény 2022. év	Terv 2023. év	Tény 2023.év	
			ezer Ft	%
Sportrendezvények árbevétele	26 146	24 016	30 805	128,27%
Sportszolgáltatási, oktatási díj árbevétele	49 693	47 350	53 882	113,80%
Bérbeadásból származó árbevétel	70 161	55 700	62 200	111,67%
Reklámtevékenység árbevétele	19 699	17 675	17 180	97,20%
Egyéb árbevétel	6 960	6 792	11 718	172,53%
Belépőjegy értékesítés árbevétele	29 913	22 000	26 501	120,46%
Közvetített szolgáltatások bevétele	8 189	8 000	8 516	106,45%
Értékesítés nettó árbevétele:	210 761	181 533	210 802	116,12%
Látvány-csapatsport támogatás	227 615	246 903	263 214	106,61%
Önkormányzati támogatás	258 000	381 000	258 000	67,72%
Egyéb működési célú támogatások	20 405	20 405	24 222	118,71%
SOSZ támogatás (2020-2021)	15 392	0	0	-
Kiemelt Klub támogatás (2021)	100 112	0	0	-
Kiemelt Klub támogatás (2022)	225 145	54 525	54 855	100,61%
Kiemelt Klub támogatás (2023)	0	320 000	251 812	78,69%
Egyéb fejlesztési célú támogatások	98 066	91 853	99 205	108,00%
Kiegészítő sportfejlesztési támogatás	8 562	3 000	7 101	236,70%
Különféle egyéb bevétel	3 413 320	0	1 051	-
Egyéb bevételek összesen:	4 366 617	1 117 686	959 460	85,84%
Pénzügyi műveletek bevétele:	13	1	8	800,00%
Összesen:	4 577 391	1 299 220	1 170 270	90,07%

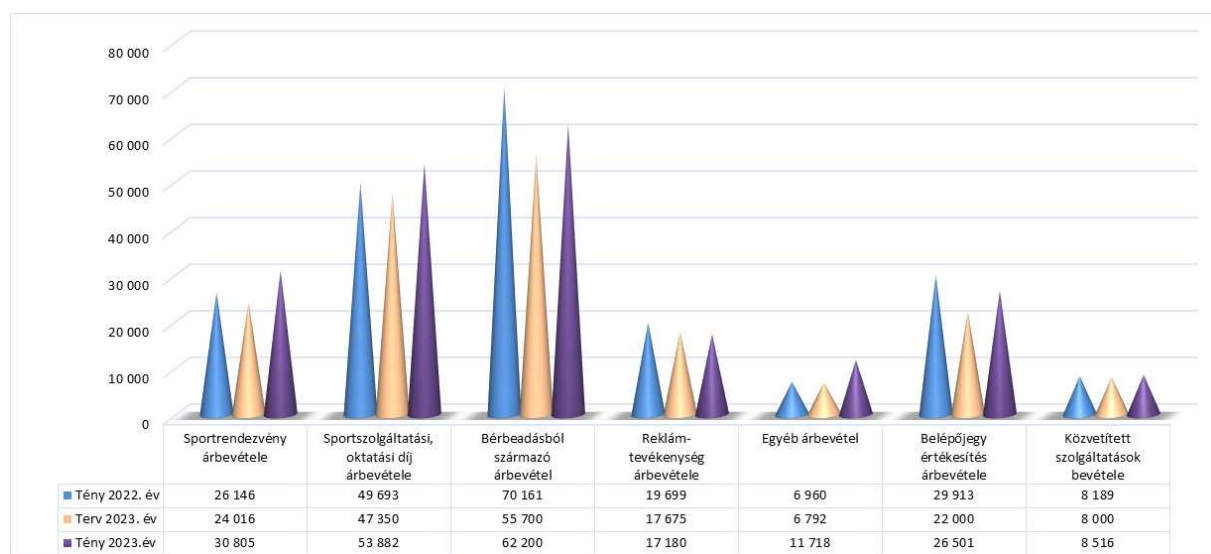
A bevételek igazgatóságokénti részletező táblázatait az 2. számú melléklet tartalmazza.

IX.1.1. Értékesítés nettó árbevétele

Az Értékesítések nettó árbevételének tárgyévi értéke 210.802 e Ft, amely 16,12%-kal haladja meg a tervet. Ezen bevételi sorunkból 70.986 e Ft vállalkozási tevékenységből származik. Összességében elmondhatjuk, hogy minden számszaki adatunk meghaladja a tervezett értéket, ezáltal pozitívan járul hozzá a tárgyévi eredményünkhöz. Az év eleji zárások ellenére ezen bevételeink összértéke szinte 100%-ban megegyezik a 2022. évi tényértékkel. Illetve pozitívan értékelhetjük, hogy az év eleji válságkezelési intézkedések mentén haladva a tárgyév végére az üzemeltett létesítményeink bevételei összességében 13,18%-kal haladják meg a terv szerinti értéket.

Értékesítés nettó árbevételének tárgyévi alakulása a tervadatokhoz viszonyítva:

adatok e Ft-ban



IX.1.1.1. Sportrendezvények árbevétele

A Sportrendezvényekből származó árbevétel tárgyévi értéke 30.805 e Ft, mely 28,27%-kal haladja meg a 2023. évi tervadatot.

A Sportigazgatóság sorai között jelenik meg a teljes összeg, melyből 1.613 e Ft a nyári táboroztatás bevétele, ez a szám a tervtől elmarad, melynek oka, hogy idén végül csak egy turnus került megszervezésre, mivel az Aréna július első két hetében nagyrendezvény szervezése céljából bérbe volt adva. A Szabadidősport szervezési csoport sorai között 13.353 e Ft került elszámolásra a kispályás-, a téli teremlabdarúgó bajnokság, valamint a Strandfoci fesztivál nevezési díjaiból. Az Utánpótlás nevelési csoport sorai között összesen 15.839 e Ft került jóváírásra, melyből 1.282 e Ft a Kosárlabda, 11.388 e Ft az Atlétika, 272 e Ft a Vívó és végül 2.897 e Ft pedig az Úszó szakághoz folyt be különféle bajnokságok, hazai tornák nevezési díjaként, illetve a Kölyökből Atléta program lebonyolításáért.

IX.1.1.2. Sportszolgáltatási díj árbevétele

A tárgyévben 53.882 e Ft-ot számoltunk el könyveinkben sportszolgáltatási, oktatási díjfizetésből származó bevételként. A tervhez viszonyítva 113,8%-os teljesítettségéről számolhatunk be. Az emelkedéshez hozzájárult, hogy a II. félévben újra tudott indulni oktatási tevékenységünk az Arany János Általános Iskola uszodájában. Összességében úgy látjuk, hogy az új díjfizetési rendszer jól működik, a beépített kontrolloknak, illetve a nyilvántartó rendszerben rendelkezésre álló adatoknak köszönhetően a nagy sportolói létszám ellenére, egyre jobban tudunk kommunikálni a sportolókkal, a

szülőkkel az esetleges díjmaradások rendezése érdekében. Az alábbi ábrával kívánjuk szemléltetni a díjak alakulását szakáganként:

adatok e Ft-ban



IX.1.1.3. Bérbeadási tevékenység árbevétele

Bérleti díjából származó bevételt a 2023-as üzleti évben 62.200 e Ft-ban számoltunk el, ebből 43.353 e Ft vállalkozási tevékenységhez kapcsolódó bevétel. A tervhez viszonyítva 113,8%-os a teljesítettség mértéke. Ezen összegből 53.678 e Ft a létesítmény, ingatlan bérbeadás árbevétele, 1.609 e Ft az eszköz bérbeadás árbevétele, illetve a Jégpálya üzemeltetése során 6.913 e Ft folyt be korcsolya kölcsönzés árbevételeként. A Futsal szakágnál 839 e került elszámolásra a műfüves pályánk bérbe adásából. Az Üzemeltetési igazgatóságnál elsősorban a gépjárművek bérbeadásából származóan 1.389 e Ft-ot, míg az Aréna esetében 49.274 e Ft-ot írtunk jóvá, mely 11,99%-kal haladja meg a 2023. évi tervadatunkat. A tárgyévben az István utcai ingatlan részterületének bérbeadásából 1.200 e Ft folyt be. A Jégpálya tekintetében 9.948 e Ft került elszámolásra, ebből a létesítmény bérbeadás árbevétele 3.035 e Ft-ra rúg.

IX.1.1.4. Reklámtevékenységből származó árbevétel

A 2023-as üzleti évben Reklámtevékenység árbevételeként 17.180 e Ft-ot könyveltünk el, ez az érték 97,2%-os teljesítettséget mutat. A Sportigazgatóságnál 1.555 e Ft került elszámolásra, mely a Szabadidősporthoz kapcsolódik. Az Üzemeltetési igazgatóság sorai között található 15.625 e Ft a Continental Aréna névhasználati díjának tárgyevi ellenértéke.

IX.1.1.5. Egyéb árbevétel

Egyéb árbevételeként az érintett üzleti évben 11.718 e Ft került elszámolásra, mely összeg a tervhez viszonyítva +72,53%-os növekményt mutat. Ezen a soron kerültek elszámolásra a nevelési költségtérítés címén kapott összegek, melyek tárgyevi értéke 2.066 e Ft-ot tesz ki. Az Atlétika szakágnál jelentkező 1.419 e Ft-ot a 2023. évi bajnokságokban elért eredményes szereplésünk kapcsán kaptuk, míg a Tájékoztatósi futó szakághoz 392 e Ft folyt be a Szövetségtől. A Kosárlabda szakág bevételei között a nevelési költségtérítésen felül még 1.200 e Ft összegben került elszámolásra bevétel a Kenguru bajnokság lebonyolításáért, Kézilabda és Röplabda esetében nevelési költségtérítés összege mutatkozik meg a bevételek között. Az Aréna esetében 5.510 e Ft került jóváírásra az egyes rendezvények technikai kiszolgálásának ellenértékeként. A további összegek egyéb költségtérítések bevételeit teszik ki.

IX.1.1.6. Belépőjegy értékesítés árbevétele

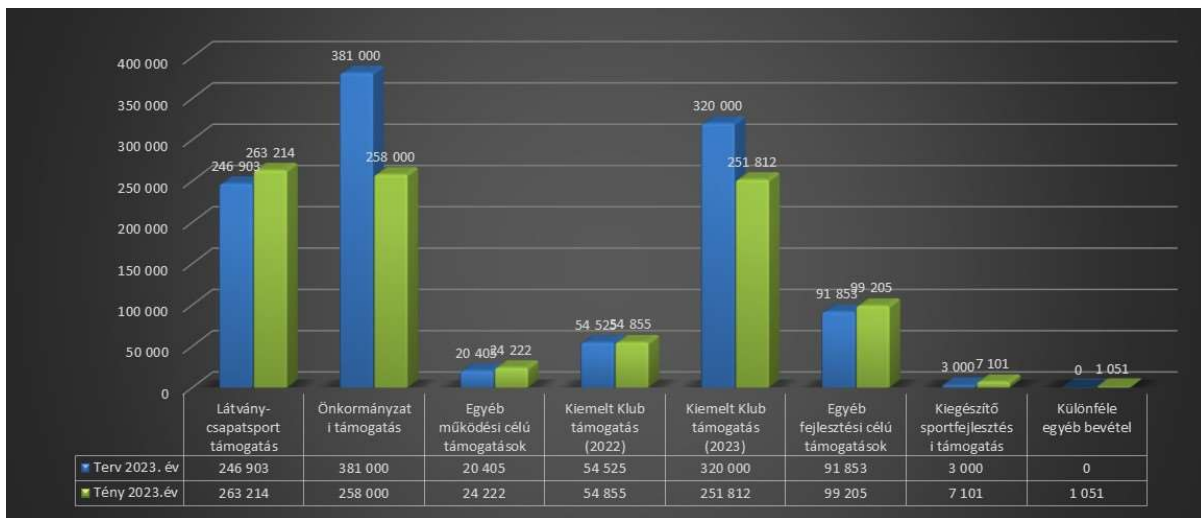
A tárgyévben a Városi Jégpálya belépőjegy értékesítéséből 26.501 e Ft folyt be, így a tervhez viszonyítva 120,46%-os teljesítettségről tudunk beszámolni.

IX.1.1.7. Közvetített szolgáltatások árbevétele

A Közvetített szolgáltatások tárgyévi bevételének értéke 8.516 e Ft.

IX.1.2. Egyéb bevételek

Egyéb bevételeink 2023.12.31-ei értéke 959.460 e Ft. A 2023. évi tervadatokhoz viszonyítva, ezen bevételeink 85,84%-ban teljesültek. *A 14,16%-os elmaradást jelen beszámoló 16. oldalán már részleteztük.* Ezen tényezők értékelése mellett úgy gondoljuk, hogy az Egyéb bevételek is tervszerűen alakultak az üzleti évben, és azok a tervezett költségekre kellő mértékben fedezetet nyújtottak.



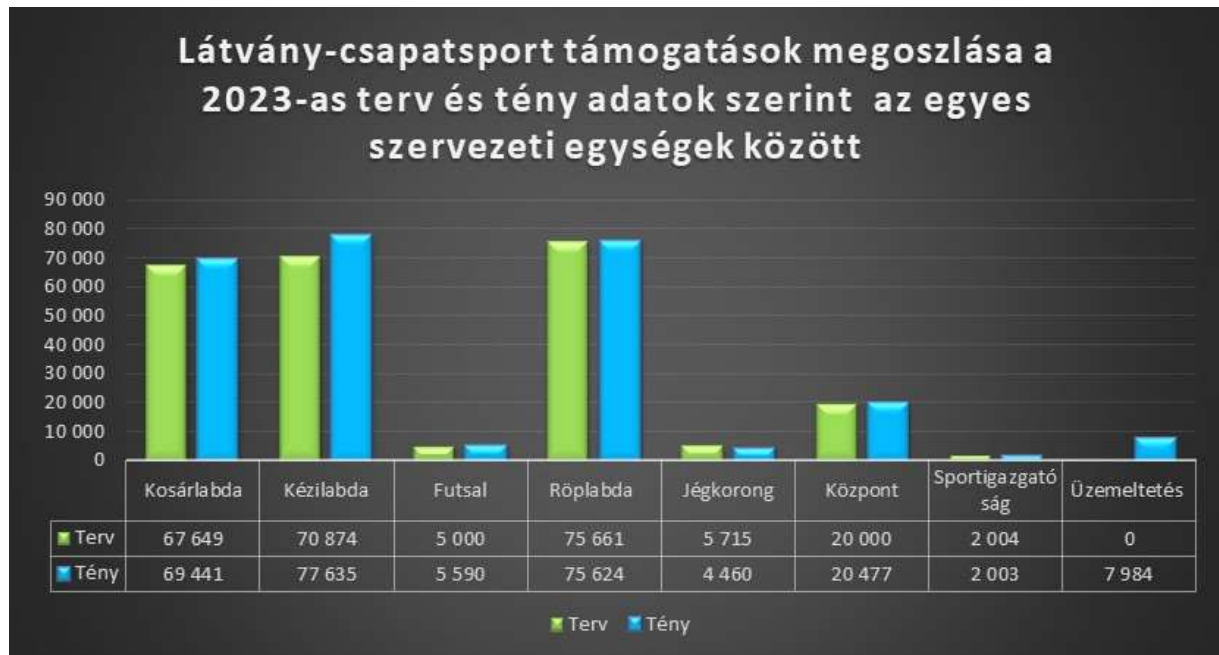
IX.1.2.1. Látvány-csapatsport támogatás

Működési címen látvány-csapatsport támogatásra összességében 263.214 e Ft-ot számoltunk el, a tervhez viszonyítva 106,61%-os a teljesítettség. A támogatás mértéke egyenes arányban változik a felmerülő költségek összegével. A támogatások felhasználása során elsődleges szempont, hogy a legkorábbi évről még rendelkezésre álló kereteket merítsük ki először.

Külön öröm volt számunkra, hogy a Magyar Jégkorong Szövetség lehetővé tette az üzemeltetési jogcímre való pályázás lehetőségét, és így közel 34 M Ft-ot hagytak jóvá részünkre a Városi Jégpálya üzemeltetési költségeinek a fedezetére, ez a jogcím 20% önerőt igényel. A Szövetség, a jóváhagyott keretből idén 40%-os töltést engedélyezett. A tárgyévben a feltöltött összegből 7.984 e Ft-ot használtunk fel.

Sajnálatos módon az MKSZ és az MRSZ a 21/22-es sportfejlesztési programok meghosszabbítását csupán 2023. december 31-éig engedélyezte, nem pedig jövő év június 30-áig. A döntéssel nem értünk egyet, hiszen ezen keretek szinte teljes mértékig fel voltak töltve és felhasználásukat tekintve úgy terveztük, hogy még a jövő évben is hozzá fognak járulni költségeink finanszírozásához. Mindezek alapján igyekeztünk ezen keretből minél nagyobb összeget felhasználni a tárgyévben, hogy minél kevesebbet kelljen visszafizetnünk. A fel nem használt támogatási összegek visszafizetési kötelezettségként előírásra kerültek és a 2023. évi mérlegünk rövid lejáratú kötelezettségei között kaptak helyet.

A tárgyévi TAO támogatások alakulását, jogcímenkénti, támogatási évadonkénti részleteiben jelen beszámoló III.2. fejezetében taglaljuk.



IX.1.2.2. Önkormányzati támogatás

Működési célú önkormányzati támogatásként 381 M Ft-ot hagyott jóvá Tulajdonosunk a 2023-as üzleti évre, melyből 123 M Ft tartalékba került, abból kifolyólag, hogy az energiaválság miatt kialakult tervezési bizonytalanság a tárgyévben a Tulajdonos által folyamatában kontrollálható legyen, illetve olyan mértékben kerüljön leírásra a támogatás, amilyen mértékben valóban indokolnak a ténylegesen felmerülő energiaköltségek, hiszen, ahogyan az alábbi táblázat is mutatja a bázisévhez való növekményt elsődlegesen a két üzemeltett létesítmény megemelkedett villamosenergia és távhődíjának finanszírozása tette indokolttá.

A tárgyévben a tartalékkeretből leírására nem volt szükség, köszönhetően a meghozott energiamegtakarítási, válságkezelési intézkedések miatt, illetve az üzemeltetési jogcímenre elnyert ún. „TAO” támogatás miatt.

Az Önkormányzattal megkötött 2023. évi támogatási szerződés alapján 258 M Ft-ot bocsátott a rendelkezésünkre végül a Tulajdonos a 2023-as üzleti évre működési céllal, melyet a tárgyév végéig felhasználtunk.

Az önkormányzati támogatást az alaptevékenységeink ellátására használjuk fel, azon belül pedig, olyan működési célú kiadásokra, amelyekre saját bevételeink már nem nyújtanak fedezetet, továbbá a látvány-csapatsport támogatások önerejére. Élve, a Társaságunk és a Tulajdonos Önkormányzat között létrejött támogatási szerződésben foglalt lehetőséggel, kisebb átcsoportosításokat hajtottunk végre az egyes szervezeti egységek között, mivel voltak olyan ágazatok, ahol támogatási maradványunk keletkezett, így ezen maradvány összegét átcsoportosítottuk, olyan feladatok költségeinek a finanszírozására, amelyekre már nem volt elegendő a fedezetünk, ezzel indokoljuk a terv és tényadatok közötti eltéréseket.

Fejlesztési célú támogatásként 22 M Ft lett megítélve a részünkre, mely teljes egészében kiutalásra került az üzleti évben, illetve az ebből a támogatásból finanszírozni kívánt beruházók végbe is mentek a 2023-as üzleti évben.

A 2023. évi önkormányzati támogatásunk az alábbi táblázatban foglaltak szerint oszlik meg az egyes szervezeti egységek között:

adatok e Ft-ban

Szervezeti egység megnevezése	Tény 2022. év	Terv 2023. év	Tény 2023.év	Változás	
				e Ft	%
Központ:	88 000	106 000	92 500	-13 500	87,26%
Sportigazgatóság összesen:	59 500	63 000	68 500	5 500	108,73%
<i>Sportigazgatóság általános:</i>	<i>16 500</i>	<i>23 500</i>	<i>25 133</i>	<i>1 633</i>	<i>106,95%</i>
<i>Utánpótlás nevelési csoport:</i>	<i>36 500</i>	<i>31 000</i>	<i>36 100</i>	<i>5 100</i>	<i>116,45%</i>
<i>Szabadidő- és Parasport szervezési csoport:</i>	<i>6 500</i>	<i>8 500</i>	<i>7 267</i>	<i>-1 233</i>	<i>85,49%</i>
Üzemeltetési igazgatóság összesen:	110 500	212 000	97 000	-115 000	45,75%
<i>Üzemeltetési igazgatóság általános:</i>	<i>37 500</i>	<i>39 000</i>	<i>39 300</i>	<i>300</i>	<i>100,77%</i>
<i>Continental Aréna üzemeltetés:</i>	<i>60 000</i>	<i>137 000</i>	<i>50 700</i>	<i>-86 300</i>	<i>37,01%</i>
<i>Városi Jégpálya üzemeltetése:</i>	<i>13 000</i>	<i>36 000</i>	<i>7 000</i>	<i>-29 000</i>	<i>19,44%</i>
Működési célú támogatás összesen:	258 000	381 000	258 000	-123 000	67,72%
<i>Aréna kupolákban található RWA motorok cseréje</i>	<i>0</i>	<i>4 000</i>	<i>4 000</i>	<i>0</i>	<i>100,00%</i>
<i>Vészvilágító rendszer felújítása</i>	<i>0</i>	<i>18 000</i>	<i>18 000</i>	<i>0</i>	<i>100,00%</i>
Fejlesztési célú támogatás összesen:	0	22 000	22 000	0	100,00%
Önkormányzati támogatási igény összesen:	258 000	403 000	280 000	-123 000	69,48%

Az Önkormányzat által nyújtott működési célú támogatások felhasználását tartalmazó összesítő és igazgatóságokénti részletező táblázatokat a 4. számú melléklet tartalmazza.

IX.1.2.2. Egyéb működési célú támogatások

Az Egyéb működési célú támogatások tárgyevi értéke 24.222 e Ft, mely bevételi sor 18,71%-kal haladja meg a terv szerinti összeget. Ezen a bevételi soron mutatjuk ki a Szakszövetségektől kapott pályázatok támogatási összegeit. A tárgyevi összegből 3 M Ft-ot tesz ki a TOP-7.1.1-16-H-ESZA-2019-00821 projekt azonosító számú még 2019-ben elnyert ún. közösségépítő rendezvény támogatást célzó pályázati összeg, mely rendezvényt még 2019-ben megvalósítottunk, azonban a támogatási összeg az idei évben érkezett csak meg. A Magyar Úszó Szövetség 5,9 M Ft (ebből 319 e Ft fejlesztési céllal került felhasználásra), a Magyar Atlétika Szövetség 9 M Ft, a Magyar Vívó Szövetség 4,3 M Ft, a Tájékoztató Futásért Alapítvány pedig 63 e Ft támogatást ítélt meg a részünkre. A Magyar Jégkorong Szövetségtől 1.750 e Ft érkezett az energiaválság miatt megemelkedett üzemeltetési költségek fedezetére.

A tárgyevi egyéb kategóriába sorolt működési célú támogatásokat részleteiben jelen beszámoló VI. fejezetben találjuk.

IX.1.2.3. Kiemelt Klub működési célú támogatás (2022)

A 2022. évi kiemelt klub támogatásból 2023-ban az üzleti tervvel szinte 100%-ban megegyező módon 54.855 e Ft-ot használtunk fel működési céllal 2023.03.31-éig.

IX.1.2.4. Kiemelt Klub működési célú támogatás (2023)

A 2023-as évre 340 M Ft összegű támogatást hagytak jóvá a részünkre. Az évközi módosítás, hosszabbítási kérelem alapján ezen összegből 289,4 M Ft működési, 50,6 M Ft fejlesztési céllal vált felhasználhatóvá. Az eredi tervtől eltérően a nagyobb mértékű fejlesztési célú felhasználást az tette lehetővé, hogy a vártól kedvezőbben alakultak a tárgyévben az energiadíjak. Mindezek alapján az érintett üzleti évben működési céllal felhasznált támogatásként 251.812 e Ft jelentkezik bevételeink között.

A még költséggel nem terhelt támogatási összeget a kapott előlegek között tartjuk nyilván a tárgyév fordulónapján, melynek felhasználására a 2024-es üzleti évben fog sor kerülni.

Az egyes szervezeti egységek működésére fordított tárgyévi támogatási összegét, az alábbi táblázatban foglaltuk össze:

adatok e Ft-ban

Szervezeti egység megnevezése	TERV 2023. év	TÉNY 2023. év	Teljesítettség (%)
Központ	10 300	17 983	174,59%
Sportigazgatóság általános	40 000	35 188	87,97%
Continental Aréna üzemeltetése	65 000	15 000	23,08%
Városi Jégpálya üzemeltetése	5 000	0	0,00%
Szabadidősport	5 000	2 496	49,92%
Parasport	2 300	2 245	97,61%
Kosárlabda	19 000	17 572	92,48%
Kézilabda	4 150	2 073	49,95%
Futsal	4 700	2 154	45,83%
Röplabda	14 150	15 989	113,00%
Jégkorong	1 600	449	28,06%
Atlétika	55 600	60 292	108,44%
Judo	6 230	5 290	84,91%
Korcsolya	6 000	2 817	46,95%
Vívás	19 375	16 809	86,76%
Kajak-kenu	2 500	0	0,00%
Úszás	45 065	45 941	101,94%
Tollaslabda	6 050	3 918	64,76%
Tájékozódási futás	7 980	5 596	70,13%
Összesen:	320 000	251 812	78,69%

IX.1.2.5. Egyéb fejlesztési célú támogatások

Az Egyéb bevételek között kapnak helyet a fejlesztési céllal elhatárolt támogatások tárgyévi visszaírásából származó bevételek, melyek együttes összege a tárgyévben 99.205 e Ft volt, a tervezett összeget 8%-kal haladjuk meg.

IX.1.2.6. Kiegészítő sportfejlesztési támogatás

A kiegészítő sportfejlesztési támogatás tárgyévi értéke 7.101 e Ft. A kiegészítő sportfejlesztési támogatással a 2019/2020-as TAO évadtól el kell már számolnunk. A támogatás összeget szinte teljes mértékben az érintett pályázatok önerejére használjuk fel, azok közül is leginkább a személyi jogcímeik önerejére. A befolyt, de még fel nem használt támogatások a passzív időbeli elhatárolások közé kerültek az Egyszerűsített éves beszámolónk mérlegében.

IX.1.2.7. Különféle egyéb bevétel

Különféle egyéb bevételeink értéke 1.051 e Ft. Ebből a bírság, kártérítés megtérítésének összege 17 e Ft, előírásra került 334 e Ft visszautalandó támogatás, mivel a Magyar Röplabda Szövetség módosító határozatot adott ki egy korábbi évadra vonatkozó TAO-s elszámolásunkra. 87 e Ft a tárgyévi biztosító által visszaigazolt kártérítés összege, késedelmi kamat címén 80 e Ft-ot, míg 229 e Ft-ot egyéb kapott támogatásként, 5 e Ft-ot kerekítési különbözetként, és végül 299 e Ft-ot klf. egyéb bevételként számoltunk ezen bevételi csoportban.

IX.1.3. Pénzügyi műveletek bevétele

Pénzügyi műveletek bevételeként 8 e Ft-ot könyveltünk el.

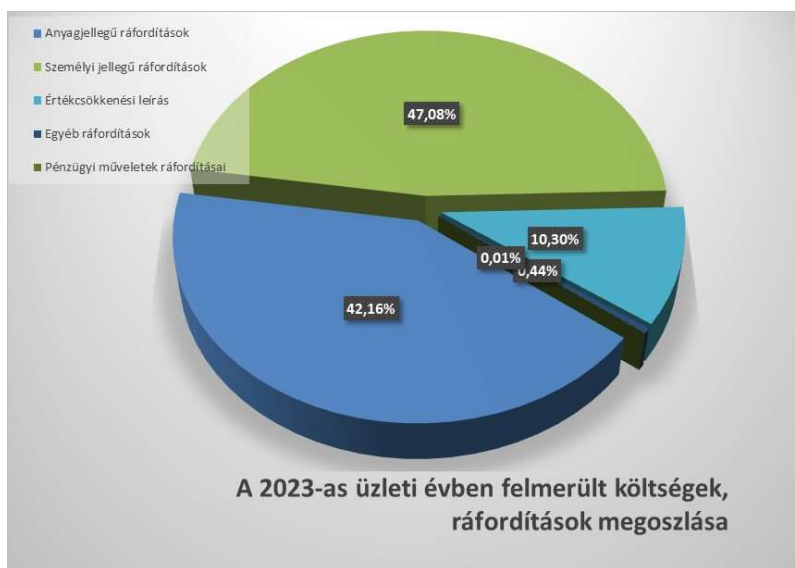
IX.2. Költségek, ráfordítások alakulása

A tárgyévi költségeink, ráfordításaink összege 1.162.170 e Ft, ebből 24.109 e Ft a vállalászási tevékenységhez kapcsolódik. A tényadatok alakulása a tervhez mérten 89,66%-os.

Ha visszatekintünk az előző fejezetben foglaltakra, akkor megállapíthatjuk, hogy bevételeink is közel ilyen mértékben maradtak el a tervtől, ezáltal egyértelmű párhuzam vonható az energiamegtakarítási intézkedések gazdálkodásra

gyakorolt hatásával mind a bevételi, mind pedig a költség/ráfordítás oldalon. Mindezeket figyelembe véve elmondhatjuk, hogy gazdálkodásunk megalapozott volt és a kötelezettség-vállalásokra bevételeink fedezetet nyújtottak.

Anyagjellegű ráfordításaink 489.945 e Ft-ban merültek fel, ez a költségsor a tervtől 26,48%-kal elmarad. Személyi jellegű ráfordításokat 547.192 e Ft-ban számoltunk el, mely csupán 4,85%-kal haladja meg a terv szerinti összeget. A tárgyévi Értécsökkenési leírás értéke 119.733 e Ft. Egyéb ráfordításaink felmerült értéke 5.132 e Ft az érintett üzleti évben. Pénzügyi műveletek ráfordításának 168 e Ft-os értéke elenyésző jelen számszaki adatok között.



adatok e Ft-ban

MEGNEVEZÉS	Tény 2022. év	Terv 2023. év	Tény 2023. év	
			ezer Ft	%
Anyagköltség összesen:	188 030	229 105	140 860	61,48%
Igénybe vett szolgáltatások összesen:	279 849	418 489	329 631	78,77%
Egyéb szolgáltatások költségei összesen:	9 892	10 790	10 939	101,38%
Eladott (közvetített) szolgáltatások értéke	8 189	8 000	8 515	106,44%
Anyagjellegű ráfordítások:	485 960	666 384	489 945	73,52%
Béreköltség összesen:	254 951	282 916	302 212	106,82%
Személyi jellegű egyéb kifizetések összesen:	167 060	190 454	204 718	107,49%
Bérráulékok összesen	44 139	48 522	40 262	82,98%
Személyi jellegű ráfordítások:	466 150	521 892	547 192	104,85%
Értécsökkenési leírás összesen:	114 998	106 083	119 733	112,87%
Egyéb ráfordítások összesen:	3 478 028	1 800	5 132	285,11%
Pénzügyi műveletek ráfordításai összesen:	140	10	168	1680,00%
Összesen:	4 545 276	1 296 169	1 162 170	89,66%

A költségek, ráfordítások tételes szervezeti és igazgatóságokénti részletező táblázatait a 3. számú melléklet tartalmazza

IX.2.1. Anyagjellegű ráfordítások

Az Anyagjellegű ráfordításaink fordulónapi értéke 489.945 e Ft, mely a teljes költség szerkezethez mérten 42,16%-os arányt képvisel. A fenti összegből 19.649 e Ft-ot tesznek ki a vállalkozási tevékenységhez kapcsolódó költségeink. Összetételét illetően 28,75% az anyagköltségek, 67,28% az igénybe vett szolgáltatások, 2,23% az egyéb szolgáltatások, míg 1,74% az eladott közvetített szolgáltatások értéke. A tervtől való eltérés fő oka az energiaköltségek kedvező alakulása.

IX.2.1.1. Anyagköltség

Anyagköltségeink 2023. évben felmerült értéke 140.860 e Ft, mely 38,52%-kal marad el a tervtől. Az elmaradás fő oka a villamosenergia költség kedvező alakulása. A többi sort figyelembe véve megállapítható, hogy anyagköltségeink felmerülése tervek szerint alakult.

adatok e Ft-ban

MEGNEVEZÉS	Tény 2022. év	Terv 2023. év	Tény 2023. év	
			ezer Ft	%
Üzemanyag költség, gázdíj	10 604	14 580	11 851	81,28%
Villamosenergia díj	48 181	143 940	52 745	36,64%
Sportfelszerelések/ruházat, munkaruha	86 798	19 600	20 004	102,06%
Sporteszközök/Szerszámok, műszerek	11 836	14 400	19 554	135,79%
Egyéb éven belül elhaszn. eszközök költsége	527	850	294	34,59%
Nyomtatvány, irodaszer beszerzés	2 462	3 750	3 090	82,40%
Vízdíj	1 705	2 160	1 427	66,06%
Tisztítószer költsége, covid védőeszk.	3 923	4 250	2 867	67,46%
Egyéb anyagköltségek (gyógyszerek, szaköny)	19 238	22 230	26 596	119,64%
Karbantartási anyagok költsége	2 756	3 345	2 432	72,71%
Anyagköltség összesen:	188 030	229 105	140 860	61,48%

A beszámoló fordulónapjáig üzemanyag költségünk és a Jégpályánál felmerülő gázdíj összege 11.851 e Ft, mely költség 81,28%-os a tervekhez képest.

A tárgyévi villamosenergia díja 52.745 e Ft-ra rúg a fordulónapon. A költség sor 2023. évi értéke lényegesen elmarad a tervtől, ez köszönhető a villamosenergia árának évközi kedvező alakulásának, melyet nagyban segített a 41/2023. (II.20.) Korm. rendelet szerinti árfixáltatás lehetősége, mellyel élt Társaságunk. Villamosenergia fogyasztásunkat tekintve a bevezetett különféle energiamegtakarítási intézkedések hatására létesítményeink által az üzleti évben megközelítőleg 380 e kWh villamosenergiát használtuk el, mely a 2022. évi adatokhoz viszonyítva 39,68%-os megtakarítást jelent. A vízdíj (1.427 e Ft), a nyomtatvány irodaszerek (3.090 e Ft) felmerült év végi értéke némileg elmarad a tervtől.

Sportfelszerelésekre, munkaruhára az év végéig 20.004 e Ft-ot, sporteszközökre, szerszámokra, klf. műszerekre 19.554 e Ft-ot fordítottunk a 2023-as üzleti évben, ezáltal azok folyamatosan rendelkezésre álltak valamennyi szervezeti egység feladatellátása érdekében. Az egyéb éven belül elhasználódó eszközök költségként 294 e Ft-ban kerültek elkönyvelésre. A tisztítószer költségei 2.867 e Ft-ban realizálódtak, így a tervez képest 67,46%-os a felmerülési arányuk.

Karbantartási anyagokra összességében 2.432 e Ft-ot fordítottunk. Egyéb anyagköltségként 26.596 e Ft-ot számoltunk el, mely összegből 23.497 e Ft a sportolók részére beszerzett gyógyszerek, gyógyászati eszközök, vitaminok, táplálékkiegészítők értéke. Ez a sor +19,64%-os emelkedést mutat, melyet azzal indokolunk, hogy egyes támogatások lehetőséget biztosítottak ezek beszerzésére, és egyre több szakágunk igényli ezen anyagok rendelkezésre állását.

IX.2.1.2. Igénybe vett szolgáltatások

Az Igénybe vett szolgáltatások értéke beszámolónk fordulónapján 329.631 e Ft, melynek üzleti terhez viszonyított értéke 78,77%-os teljesítettséget mutat. Ez a költségcsoport tartalmazza a Sportcentrum számára más vállalkozások által nyújtott szolgáltatások ellenértékét. Az alábbi táblázattal kívánjuk szemléltetni az ide tartozó költségsorok 2022. évi tény, 2023. év terv és tényadatait, azok alakulásának egymáshoz való viszonyát.

adatok e Ft-ban

MEGNEVEZÉS	Tény 2022. év	Terv 2023. év	Tény 2023. év	
			ezer Ft	%
Szállítási költség	35 030	53 733	48 527	90,31%
Bérelti díjak	77 514	93 235	88 689	95,12%
Karbantartási költségek	15 364	22 660	22 676	100,07%
Hirdetés-, reklám-propaganda költség	4 058	10 710	7 295	68,11%
Oktatási, továbbképzési költség	825	3 285	1 647	50,14%
Postai, távközlési költségek	1 513	1 695	1 829	107,91%
Szakkönyv, folyóirat, napilap beszerzés költsége	169	200	189	94,50%
Tagdíjak	690	759	910	119,89%
Számv.,könyvvizsg., ügyvédi, közjegyzői díj	8 189	8 649	6 730	77,81%
Orvosi, egészségügyi szolgáltatások díja	2 289	5 475	12 742	232,73%
Mosás-, takarítás-, szemétszállítás-, csatorna díja	15 496	14 097	14 455	102,54%
Egyéb szakértői, közreműködői díj	2 132	5 482	4 869	88,82%
Vagyonvédelmi szolgáltatás díja	17 714	15 465	5 138	33,22%
Sportszolgáltatás, oktatás díja	19 257	15 792	16 149	102,26%
Játékvezetői,versenybírói díjak, egyéb munkaerő bizt.	10 481	12 070	14 052	116,42%
Nevezési díj, igazolások, játékengedélyek díja	9 855	14 340	12 756	88,95%
Szállás, idegenforgalmi adó költsége	14 689	25 000	18 651	74,60%
Távhődíj	20 418	83 692	28 179	33,67%
Különféle egyéb igénybevett szolg. díja	24 166	32 150	24 148	75,11%
Igénybe vett szolgáltatások összesen:	279 849	418 489	329 631	78,77%

Személyszállítási költség összességében 48.527 e Ft-ban merült fel, mely közel 10%-kal marad el a 2023. évi tervtől. Bérelti díjakat 88.689 e Ft-ban számoltunk el az év végéig. Ez az összeg közel 5%-kal marad el a tervtől, mely érték nem jelentős. Karbantartási költségek tárgyévi összege 22.676 e Ft, melyből 20.002 e Ft a létesítmények, járművek üzemeltetési feladataihoz kapcsolódik.

Oktatási, továbbképzési költségeink éves összege 1.647 e Ft, marketing költségünk 7.295 e Ft. Az Igénybe vett szolgáltatásokon belül elenyésző mértékű az előfizetési díjak (189 e Ft) és a tagdíjak (910 e Ft) összértéke, így ezeket részleteikben nem kívánjuk elemezni, továbbá alakulásuk is tervszerűnek mondható. A postai, távközlési költségek értéke is a tervek szerint realizálódott 1.829 e Ft-ban.

Az ügyvédi-, könyvvizsgálói- és közjegyzői díjak 2023. évi összege 6.730 e Ft. Ez a sor nem csak a Társaság könyvvizsgálójának díját tartalmazza, hanem a TAO-s pályázatok könyvvizsgálói díját is. Az orvosi, egészségügyi szolgáltatások díja 12.742 e Ft-ot tesz ki, itt lényeges a változás a terhez képest ennek oka, hogy évközben a támogatási összegek fel nem használt maradványából lehetőségünk nyílt diagnosztikai felmérések lefolytatására a sportolók körében.

A mosás-, takarítás-, szemétszállítás- és csatornadíja 14.455 e Ft, mely 102,54%-os értéket mutat a terhez viszonyítva.

Az Egyéb szakértői, pályázati díjak 4.869 e Ft-ban merültek fel. A Vagyonvédelmi feladatok ellátásának ellenértéke 5.138 e Ft-ban realizálódott. A tervtől való elmaradás oka, hogy a portaszolgálati feladatokat ellátó cég február közepétől már nem tudta elvégezni ezt a tevékenységet, ezáltal felmondta a szerződését. Ezáltal a portaszolgálati feladatokat elsősorban gazdaságossági okokból saját munkavállalókkal oldottuk meg. Így az ezen a soron mutatkozó megtakarítás a személyi jellegű ráfordításoknál fog megmutatkozni, azok értékét fogja növelni.

A sportszolgáltatás költségének sora az edzői tevékenységet vállalkozóként ellátó személyek díját tartalmazza 16.149 e Ft értékben, az elszámolt költség terv szerint alakult. A sporttevékenységünkhöz köthető nevezési díjak, igazolások, játékgengedélyek díjai 12.756 e Ft-ban, játékvezetői-, versenybírói díjak pedig 14.052 e Ft-ban kerültek elszámolásra. A szállásdíjjal kapcsolatban felmerült költségeink tárgyévi összege végül 18.651 e Ft-ra rúg, ezáltal közel 25%-os tervtől való elmaradásról számolhatunk be.

Távhődíjat 28.179 e Ft összegben számoltunk el, a teljesülés szintén jóval alulmarad a tervtől, melyet a már sokat említett energiamegtakarítási intézkedési tervek végrehajtása eredményezett, így a tárgyévi felhasználásunk 1.075 GJ volt, ez a tavalyi évhez viszonyítva 41,35% csupán. Továbbá szintén kedvezően hatott ezen költségsor alakulására, hogy októbertől nettó 15.727 Ft/FJ áron jutottunk hozzá ezen energiaforráshoz.

Az egyéb igénybe vett szolgáltatások (24.148 e Ft) között kerültek elszámolásra a fent nem nevesített különféle egyéb vásárolt szolgáltatások, mint pl. informatikai szolgáltatás ellenértékét, a könyvviteli program költségeit, másolati díjat, parkolás-, autópályadíj, belépőjegyek...stb.

IX.2.1.3. Egyéb szolgáltatások

A költségsor értéke 10.939 e Ft, mely csupán 1,38%-kal magasabb a tervhez képest. A költségcsoportban belül a hatósági, eljárási díjak tárgyévi értéke 955 e Ft, a pénzügyi szolgáltatási díjaké 5.433 e Ft, a biztosítási díjaké pedig 4.551 e Ft.

IX.2.1.4. Eladott közvetített szolgáltatások értéke

Az Eladott közvetített szolgáltatások értéke 8.515 e Ft a 2023-as üzleti év fordulónapján.

IX.2.2. Személyi jellegű ráfordítások

Személyi jellegű ráfordításaink sora 2023.12.31-én 547.192 e Ft, mely 4,85%-kal múlja felül az üzleti tervben meghatározottakat, ez a költségcsoport az összes ráfordítás 47,84 %-át teszi ki. Ezen ráfordítás sor értékéből 4.150 e Ft tartozik a vállalkozási tevékenységhez.

adatok e Ft-ban

MEGNEVEZÉS	Tény 2022. év	Terv 2023. év	Tény 2023.év	
			ezer Ft	%
Munkavállalók munkabére, egysz. foglial.	235 079	256 610	270 690	105,49%
Prémiumok/ügyvezetői jutalom	4 800	5 010	6 000	119,76%
Jutalmak	15 072	21 296	25 522	119,84%
Bérköltség összesen:	254 951	282 916	302 212	106,82%
Betegszabadság, táppénz és költségtérítések	2 992	3 230	3 622	112,14%
Cafetéria	8 584	8 809	9 704	110,16%
Természetbeni jutt.(repr., egyéb adóközt, munkaorvos)	7 935	11 335	12 935	114,12%
Veresenydíjak	2 214	8 200	5 148	62,78%
Vásárolt étellemezés, védőital	21 720	31 130	28 460	91,42%
Megbízási díjak, tiszteletdíjak, eredményességi elism.	121 192	124 441	141 345	113,58%
Természetbeni juttatások utáni adó (SZJA)	2 423	3 309	3 504	105,89%
Személyi jellegű egyéb kifizetések összesen:	167 060	190 454	204 718	107,49%
Szociális hozzájárulási adó	32 192	36 711	37 523	102,21%
Egysz.fogl. közteher	550	499	860	172,34%
Rehabilitációs hozzájárulás	2 880	3 500	1 879	53,69%
Egyszerűsített közteherviselési hozzájárulás	8 517	7 812	0	-
Bérráfordítások összesen	44 139	48 522	40 262	82,98%
Személyi jellegű ráfordítások:	466 150	521 892	547 192	104,85%

Bérlétség címén a 2023-as üzleti évben 302.212 e Ft került jóváírásra a könyveinkben, ebből az összegből jutalom címén 31.522 e Ft-ot fizettünk ki a munkavállalók részére, melyből 6 M Ft az ügyvezetői jutalom összege.

A **Személyi jellegű egyéb kifizetések** összértéke 204.718 e Ft lett. A költségcsoporton belül jelentős tétel a sportolók részére vásárolt ételmezés költsége, mely 28.460 e Ft-ot tesz ki. Társaságunk főállású munkavállalói éves szinten személyenként bruttó 270 e Ft összegű béren kívüli, úgynevezett cafetéria juttatásban részesültek, mely juttatások tárgyevi összértéke 9.704 e Ft. Betegszabadság és költségtérítések címén 3.622 e Ft-ot könyveltünk el.

Ezen költségcsoportban kapnak helyet még a természetbeni juttatások és azok adója (pl.: reprezentáció), az adóköteles és adómentes versenydíjak (5.148 e Ft). Egyéb természetbeni juttatásként 12.935 e Ft-ot számoltunk el. További jelentős tételek a csoporton belül az egyéb személyi jellegű kifizetések, amelynek összértéke a tárgyévben 141.345 e Ft, ez a sor tartalmazza a megbízási szerződéssel foglalkoztatott edzők, multidiszciplináris személyzet, továbbá a Társaság Felügyelő bizottsági tagjai részére fizetett megbízási-, illetve tiszteletdíjakat, valamint ide kerül a sportolók részére jutott eredményességi elismerések 2023. évi összege.

A **Bérlérlékek** összértéke beszámolónk fordulónapjáig 40.262 e Ft. A tervtől való elmaradás oka, hogy nem kellett egyszerűsített közteherviselési hozzájárulást fizetnünk, illetve év közben alkalmaztunk egy megváltozott munkaképességű személyt, aki után a rehabilitációs hozzájárulás tekintetében is kedvezményben részesültünk.

IX.2.3. Értékcsökkenési leírás

Az értékcsökkenési leírás éves értéke 119.733 e Ft, melyből 239 e Ft a vállalkozási tevékenység bevételeivel szemben lett elszámolva. Az elszámolt értékcsökkenési leírásból 3.025 e Ft a kisértékű eszközök után elszámolt azonnali értékcsökkenés összege.

IX.2.4. Egyéb ráfordítások

Az Egyéb ráfordítások 2023. üzleti évre vonatkozó összértéke 5.132 e Ft.

adatok e Ft-ban

MEGNEVEZÉS	Tény 2022. év	Terv 2023. év	Tény 2023. év	
			ezer Ft	%
Késedelmi kamat, önellenőrzési pótl., bírság	284	0	17	-
Adók, illetékek, hozzájárulások	1 347	1 700	1 909	112,29%
Követelések elszám.,értékvesztése, terven f. értékcs.	21	0	45	-
Különféle egyéb ráfordítások	3 476 376	100	3 161	3161,00%
Egyéb ráfordítások összesen:	3 478 028	1 800	5 132	285,11%

Késedelmi kamat, bírság címén 17 e Ft merült fel. Adók, illetékek címén mindösszesen 1.909 e Ft-ot számoltunk el, míg értékvesztésként 45 e Ft-ot. A különféle egyéb ráfordítások soron 3.161 e Ft jelenik meg, melyből 3.155 e Ft-ot tesz ki a korábbi években elszámolásra kerülő pályázatok kapcsán felmerült visszafizetendő működési célú támogatás, mely korábbi években elszámolt TAO-s pályázatokhoz kapcsolódik.

A vállalkozási tevékenységhez kapcsolódó egyéb ráfordítások összege 71 e Ft.

IX.2.5. Pénzügyi műveletek ráfordítása

A pénzügyi műveletek ráfordításai között a 2023-as üzleti évben 168 e Ft-ot számoltunk el.

IX.3. A vállalkozási tevékenység bevételeinek és ráfordításainak alakulása

A vállalkozási tevékenységünkből származó bevétel az összbevétel 6,06 %-át teszi ki, míg a ráfordítások az összes ráfordítás 2,07 %-át. A vállalkozási tevékenység bevételei és ráfordításai az alábbi tételekből tevődnek össze:

adatok e Ft-ban

Megnevezés	2022. év	2023. év
Értékesítés nettó árbevétele:	70 349	70 986
<i>Bérbeadásból származó árbevétel</i>	41 818	43 353
<i>Reklámtevékenységből származó árbevétel</i>	19 699	17 180
<i>Különféle egyéb árbevétel</i>	643	1 937
<i>Közvetített szolgáltatások árbevétele</i>	8 189	8 516
Egyéb bevételek (kerekítés):	1	5
Pénzügyi műveletek bevétele:	0	0
Bevételek összesen:	70 350	70 991
Anyagköltség:	1 169	4 219
Igénybevett szolgáltatások költségei:	3 278	6 417
Egyéb szolgáltatások költségei:	111	497
Béreköltség	778	3 609
Személyi jellegű egyéb kifizetések:	80	52
Bérfelrakások:	115	489
Terv szerinti értékcsökkenési leírás:	239	239
Eladott közv. szolg. értéke:	8 189	8 516
Egyéb ráfordítások:	4	71
Ráfordítások összesen:	13 963	24 109

X. Tárgyévben végzett alapcél és közhasznú tevékenységek tartalmi beszámoló

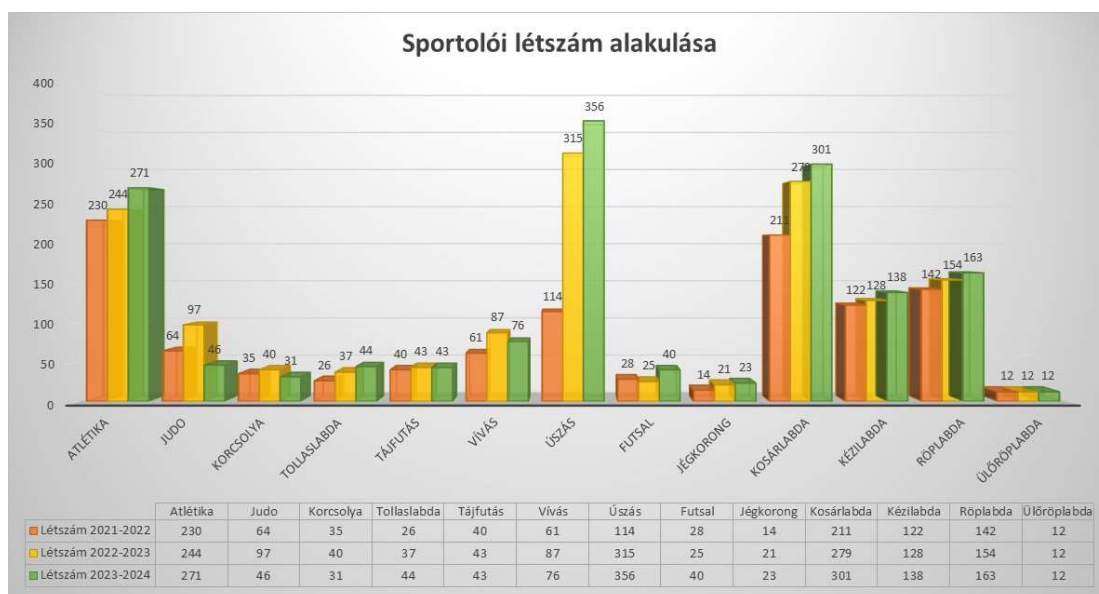
X.1. Sportigazgatóság

A sportszakmai feladatok ellátása a Sportigazgatósághoz tartozik. A szervezeti egységen belül két csoport működik, melyből az egyik az Utánpótlás nevelési csoport, a másik pedig a Szabadidő-, parasport szervezési csoport.

A 2023-as évet az üzleti tervünkben megfogalmazott célok, feladatok mentén indítottuk el. Bár az év elején még nehézségeket okozott 2022-es üzleti évben induló energiaválság, de annak átgondolt kezelése révén, sportszakmai munkánk nem sérült.

Ezáltal büszkén jelenthetjük ki, hogy helyt tudtunk állni és a 2023. évi célkitűzéseinket többségében teljesíteni tudtuk.

Örömmel számolhatunk be arról is, hogy nyilvántartó rendszerünk alapján az oktatásban résztvevőkkel együtt létszámunk az év végére már meghaladta az 1.500 főt. Fontos megemlíteni, hogy sportolói létszámunk növekedése gyakorlatilag valamennyi szakágunknál megmutatkozik. Mindez két okra vezethető vissza: egyrészt a nyíregyházi kiváló sportinfrastrukturális helyzetre, mely minden tekintetben kielégíti sportszakmai céljainkat, másrészt az edzőink áldozatos munkájára és saját sportáguk iránti elkötelezettségükre. Létszámadataink alakulását az alábbi grafikonnal kívánjuk szemléltetni:



Célul tűztük ki az év elején a sportszakmai eredményesség növelését, bár ezt a célkitűzést nem lehet egyik napról a másikra elérni, de úgy gondoljuk és a visszacsatolások is ezt igazolják, hogy jó úton haladunk és lassan, alulról építkezve egyre inkább meg fog mutatkozni a befektetett munka gyümölcse az eredményességi mutatókban. 2023. évi eredményeinket a **6. sz. mellékletben** foglaltuk össze.

Ahogy azt az üzleti tervben is célként tűztük ki, immár az utánpótlás nevelést nem csak a sportolók, hanem az edzői gárda körében is megkezdjük. Ennek okán állítottunk be kezdő edzőket is a stádba, hogy másodedzőként el tudják sajátítani a már szakavatott tréner tudását, tapasztalatait. Azt is célként fogalmaztuk meg, hogy lehetőségeink szerint igyekszünk olyan nagytudású, tapasztalt edzőket magunkhoz csábítani, akik utat és példát tudnak mutatni, nem utolsósorban mintát tudnak adni ahhoz, hogy az edzői életpályára milyen tudatossággal kell készülni. Ennek legjobb példája a kosárlabdában Merim Mehmedovics nyíregyházi szerepvállalása.

Továbbra is fontosnak tartjuk szakágaink edzőinek innovációját, legyen szó szakági vagy szülői értekezletekről. Edzőink munkájának elismeréséül szolgál, hogy az ország több pontján

továbbképzéseken bemutató edzések megtartására kérik fel őket. Így volt ez kézilabdában Bursac Bozidar esetében, aki a regionális edző továbbképzésen Kisvárdán tartott U20-as csapatunkkal bemutató edzést. Talán még nagyobb elismerés az, hogy röplabdában két edzőnk is a magyar válogatottnak mellett dolgozik: Erdősné Balogh Erika az utánpótlás lány, Pampuch Csaba pedig a felnőtt férfi vonalon.

Az elmúlt év januárjától vezettük be a hónap sportolója elismerésünket mindazok számára, akik az év bizonyos szakaszában, leginkább az adott hónapban kiemelkedő teljesítményt nyújtottak. Mindez láthatóan ösztönzőleg hat fiataljaink számára, hiszen a díjak átadásakor igyekeztünk mindig megfelelő nyilvánosságot biztosítani az ünnepélyes alkalomnak.

Stratégiai célként tekintünk arra, hogy a Nyíregyházi Sportcentrummal minél hamarabb ismerkedjenek meg a város fiataljai, kialakítva olyan kötődést, amely a sportág választás során ide csábítja őket hozzánk. Ezért is csatlakoztunk 2023-ban az ovi-kosár programhoz és ezért indítottunk előkészítő csoportokat röplabdában.

Általánosságban elmondhatjuk, hogy sportágainkban folyamatosan hirdettünk toborzókat, nyílt napokat, melyek mindig nagy sikert aratnak, így a szülők betekintést nyerhettek a gyermekeik edzéseibe.

A szakmai munkán túl nagy hangsúlyt fektettünk arra, hogy olyan programokba is bekapcsolódjunk, melyek a társadalmi felelősségvállalás miatt is fontosak, ezért vettünk részt a 2023. szeptember 15-én első alkalommal megrendezett „SZAKMAFESZT” elnevezésű rendezvényen a Kossuth téren. Standunknál különböző sportágakban próbálhatták ki magukat az érdeklődő fiatalok. A színpadon a sok érdekes program mellett élsportolóinkat is népszerűsítettük. A tanulók többek között beszélgetést hallhattak és láthattak Helebrandt Máté gyaloglóval, Tarjányi István kerekesszékes vívóval, Kovács Rita úszóedzővel és Horvát Ákossal, a Hübner Nyíregyháza BS kosárlabda csapatának vezetőedzőjével is.

Külön öröm volt számunkra, hogy több év kihagyás után 2023. decemberében újra meg tudtuk tartani Évzáró Ünnepegyünköt a Continental Arénában, melynek küzdőtere megtelt sportolókkal, szülőkkel, sportszakemberekkel és olyan személyekkel, akik részt vállaltak Nyíregyháza sportéletében.

Sportszakmai szempontból elmondhatjuk, hogy a 2023. évi üzleti terv mentén haladva, az abban meghatározott feladatokat, célkitűzéseket teljesíteni tudtuk.

X.1.1. Utánpótlás nevelési csoport

X.1.1.1. Egyéni sportágak

X.1.1.1.1. Atlétika szakág

A szakág egyik legfontosabb feladata az utánpótlás bázis létszámának növelése, a tehetségek kiválasztása, a tehetséggondozás, valamint felnőtt atléták felkészítése, versenyeztetése hazai és nemzetközi versenyekre egyaránt.

A kiválasztás egyik fő bázisa a „Kölyökből atléta” program, melyben több városi és vidéki iskolával tudtuk tartani a kapcsolatot, a tárgyévben 23 csoportot működtetve. A program elsődleges célja a játékos atletikus alapképzés segítségével a sport, azon belül az atlétika megszerettetése, az egészséges életmódra nevelés. A program keretében két egyesületi, valamint két regionális versenyt rendeztünk az Atlétikai Centrumban, ahol minden csoport képviseltette magát. Nagy sikere volt a két alkalommal megszervezett, a programot bemutató rendezvényünknek is, melynek hatására több gyerek kapcsolódott be a program munkájába.

Az Atlétikai Centrum által biztosított lehetőségek is nagyban hozzájárultak ahhoz, hogy szélesítsük az utánpótlás korú gyerekek létszámát. A mára már közel 300 fős szakág heti rendszerességgel, korosztálytól függően 3-8 alkalommal, szakember irányításával készülhetett, a legfiatalabbak sokoldalú felkészítésben részesültek, az idősebbek a korosztályos hazai és nemzetközi versenyeken mérették meg tudásukat.

2023-ban is sikeresen megrendeztünk két fedettpályás felkészülési versenyt, amely igen népszerű volt más egyesületek, valamint külföldi versenyzők számára is.

A Magyar Atlétikai Szövetség és a Nyíregyházi Sportcentrum Atlétikai szakága közösen szervezte és rendezte meg a Felnőtt Fedettpályás Magyar Bajnokságot, melyet a szakma, a média képviselői nagyon sikeresnek minősítettek. Az Atlétikai Centrum adta lehetőségek, a pálya minősége kiváló eredményeket hozott a versenyzőknek. Több országos csúcs született, ami Nyíregyháza nevéhez köthető.



A Felnőtt Fedettpályás Országos Bajnokságon a Sportcentrum atlétái két első, két második, valamint több értékes helyezést értek el. A két bajnoki cím Tóth Balázs és Bakosi Péter nevéhez fűződik.

Négy versenyzőnk (Kerekes Dóra, Boros Bence, Szikszai Róbert Tóth Balázs) volt tagja a Csapat Európa-bajnokságra utazó csapatnak és segítették a válogatottat az első osztályba kerülésbe.

A Magyar Atlétikai Szövetség által megrendezett szabadtéri korosztályos országos, valamint az U14, U16-os regionális bajnokságokon tanítványaink nagy létszámban tudtak elindulni, és a kiváló felkészülési lehetőségeknek köszönhetően jó eredményeket értek el.

Az Atlétikai Világbajnokság főpróbájának tartott 128. Atlétikai magyar bajnokságon négy 1., két 2., egy 3. és négy 4. helyezést értünk el. Külön kiemelném a felnőttek közül Kerekes Dóra, K. Szabó Gabriella, Tóth Balázs, Szikszai Róbert és Helebrandt Máté, Nyisztor Petra és Boros Bence és Káplár János teljesítményét.

A Magyar Csapatbajnokság 1. divíziójában is sikeresen szerepeltünk, 6 helyezést lépve előre a 10. legjobb Atlétikai szakosztály lett a Nyíregyházi Sportcentrum.

Felnőtt tanítványaink közül 5 fő tagja volt a Magyar Atlétikai Szövetség által finanszírozott KAP programnak (kiemelt atlétikai program). A KAP egyik fontos feladata volt a felnőtt korú atléták támogatása, felkészítése a 2023-as budapesti Atlétikai Világbajnokságra, valamint a 2024-es párizsi Olimpiára. A budapesti Atlétikai Világbajnokságon öt kiemelt sportolónk vett részt és képviselte hazánkat, városunkat.

Kiemelt sportolónk számára a tárgyévben is biztosítottuk a külföldi és hazai edzőtáborokban való felkészülési feltételeket, illetve eredményességi elismeréssel ismertük el áldozatos munkájuk által elért eredményeiket.

Sportolónk Országos Bajnokságokon elért eredményeit a 6.sz. melléklet tartalmazza.

X.1.1.1.2. Úszó szakág

Az Úszó szakágban az elmúlt éveket alapul véve követtünk egy szakmai útvonalat, amit a folyamatos fejlődés és rendszeres szakmai munka jellemezett, és ez határozza meg a munkát a jövőben is. A versenyek 2023-ban is a nemzetközi versenyekben csúcsosodtak ki, de az országos bajnokságokon is jól teljesítettek versenyzőink. A hazai felkészülési és nyílt megmérettetések egymást érték a versenynaptárban. Kiemelt jelentőségű volt a szakosztályunk életében a XXXI. nyári Universiade (Chengdou-Kína), illetve az ifjúsági Európa bajnokság (Belgrád). Mindkét versenyre sikerült versenyzőket delegálnunk, így ezt a tervünket sikeresen teljesítettük.

A szakág a 2023-as évre elsődleges céljának a folyamatos fejlődést, a versenyzői létszám növelését, eredményességünk javítását, nemzetközi versenyeken induló versenyzőink eredményeinek javulását tekintettük. Büszkék vagyunk rá, hogy Sztankovics Anna és Hatházi Dóra Universiade, Barna Bianka Dorottya pedig Ifjúsági Európa Bajnokság résztvevő lett.

Tehetségeink közül három fő teljesítményét emelnénk ki, a 6.sz. melléklet pedig részletesen tartalmazza sportolóink egyes versenyeken elért eredményeit:

1. Sztankovics Anna rangidősként már komoly csapattag és az egyéni számok mellett a váltókban is hathatós szerepet vállal. A Magyar Felnőtt Országos Bajnokságon fő számában 50 m mellen ezüstérmét szerzett 50 m gyorson pedig 3 századdal lemaradt a dobogóról (4. lett). Eredményével és a Sportcentrum segítségével Anna részt vett a XXXI. Nyári Universiade játékokon és 50 m mellen 4. helyen végzett. Az őszi rövidpályás bajnoki szezonban megvédte magyar bajnoki címét 50 m mellen és 50 gyorson csak 4 századdal maradt le a dobogóról.
2. Hatházi Dóra Az egyetemi tanulmányait felfüggesztve pár nappal a Magyar Bajnokság kezdete előtt ért haza és 200 méter pillangón rendkívül szoros döntőben maradt le a dobogóról és 2:11,44-gyel 4. helyezést ért el, ami egyel jobb a tavalyinál. Az utolsó nap 100 m pillangón szintén 4. helyezést ért el. Dóra eredményével 100, illetve 200 m pillangón szintén Universiade részt vevő volt és itt fő számában 200 m pillangón élete legjobb idejét úszta ezzel 4. lett. 100 m pillangón középdöntőig jutott. Az őszi versenyszezont már ismét az Amerikai Egyesült Államokban kezdte ösztöndíjasként és nem tudott részt venni a rövidpályás magyar bajnokságon.
3. Barna Bianka Dorottya nem tudta megismételni a tavalyi bravúrt a felnőtt mezőnyben, de az Ifjúsági Magyar Bajnokságon két ezüstérmével bizonyította klasszisát. A Sportcentrum minden segítséget megadott, hogy az eredményeit újra nemzetközi szintre hozhassa. A júliusi Junior Európa Bajnokságon a 4x100 méteres női vegyesváltóval 9. lett, 200 m mellen középdöntőben 15. helyen végzett. Az őszi szezonban a felnőttek között is sikerült ismét letenni a névjegyet 200 m mellen a Magyar Rövidpályás Bajnokságban 2. helyezést ért el. Saját korosztályában 100 m mellen Magyar Bajnok lett, míg 200, illetve 50 méter mellen második helyezést.

A 2023. évi versenyeken általában a lehető legmagasabb létszámmal vettünk részt biztosítva minden korosztálynak a versenyzés lehetőségét. Sajnos az idei év első felében nem tudtunk edzőtáborozási lehetőséget adni a kiemelt versenyzők részére, csak egy alkalommal sikerült februárban a nemzetközi mezőnyrel megmérettetni a tudásunkat.

2023-as évben a medencés versenyeken kívül nyílt vízi megmérettetések is vártak a versenyzőkre. A versenyek egyre népszerűbbek az úszás berkeiben és egyre nagyobb sajtó figyelemre is számot tartanak. Egyre több induló regisztrálható ezeken a versenyeken. A Sportcentrum legeredményesebb versenyzői Lénárt Eszter, aki medencében 6., nyílt vízben pedig 7. helyezést ért el 7.500 méteren a Magyar Bajnokságon, illetve Csernyik Dániel, aki Montenegróban rendezett 4.500 méteres X-WATERS WORLD CHAMPIONSHIP nyílt vízi kupán első helyezéssel zárt.

2023-ban sikeresen megrendeztük a IV. Szabolcs Kupa és a IV. NYSC kupa versenyeket.

Szakág másik kiemelt feladata a versenyeztetés mellett az úszás oktatás is. Városunkban már másfél éve működő „Úszó Nemzet Program” tovább bővült. 2023. szeptembertől már több mint 1650 óvodás és kisiskolás korú gyerek járhat felkészült oktatókhoz úszást tanulni. A program szoros összefogást ápol a Sportcentrum úszó szakágával és az oktatóink közül sokan minkét helyen jelen vannak, így a délutáni úszás oktatásunkban nagymértékű létszám növekedést generálhattunk. Az év során beindult a HÍD-program is, ami szintén azzal a céllal szerveződött, hogy az ÚNP kereteiben úszni tanulók a versenyúszás felé tendáljanak.

2023-ban első alkalommal rendeztük meg az I. NYSC. MASTERS KUPA-át, senior úszók részére, mely verseny nemzetközi szerepléssel zárult, hiszen Romániából, Szlovákiából, Szerbiából is érdeklődtek az október 7-én tartott verseny iránt. A szenior versenyzőink magyar bajnokságon, valamint számos hazai és külföldi versenyen eredményesen képviselték Nyíregyháza várost és a Sportcentrumot.

X.1.1.1.3. Vívó szakág

Vívó szakágunk két részre oszlik meg, tőr- és kardvívásra. Általánosságban elmondhatjuk, hogy mindkét csoport eredményes évet tudhat maga mögött.

Fontos mérföldkő volt a szakág életében, hogy hosszú idő után 2023. novemberében megvalósult az a beruházás, amely komplexé tette a vívótermet az Atlétikai Centrumban. Az Önkormányzat által elnyert pályázat eredményeként kiépítésre került a felsővezetékes találatjelző rendszer, amely lényegesen lerövidítette az edzések előtti előkészületeket. A további, kiegészítő beszerzések a pályázat részeként elősegítik az edzések megtartásának változatosságát (tükröfelület, szűrőpárnák, fogasállványok, bordásfalak, műhelyasztal), a könnyebb felkészülést.



A szakág eredményeit a 6.sz. mellékletben foglaltuk össze.

❖ Kardvívás

Versenyzőink elindultak az Magyar Vívó Szövetség által rendezett pontszerző versenyeken, ezáltal szakágunk az egyesületi pontversenyben a stabil középmezőnyben van. Kiemelt eredmény, hogy junior női kardcsapatunk a korosztályos Országos Bajnokságon a 7. helyet szerezte meg, a Diákolimpián pedig egyéni és csapat bronzéremmel, valamint 5-8 helyezésekkel végeztünk.

Az iskola befejezése után az edzések július első hétvégéig tartottak, ezt nyári szünet követte. Szeptember közepétől alapozó edzésekkel kezdtünk, aztán augusztus 21-26-ig naponta jártunk át edzőtáborozni Debrecenbe a Békessy Béla Vívócentrumba, ahol szerb fiatalokkal tudtunk együtt készülni versenyekre. Az szeptember elejétől elindult kezdőcsoportunk is hét gyerekekkel, de folyamatosak a jelentkezések tesztedzésekre. A hónap közepétől pedig megkezdődött a versenyszezon, a hónap végére a junior korosztály már túl volt a Magyar Kupa I. fordulóján, ahol hat férfi és két női versenyzőnk lépett pástra. Az utolsó negyedévben a junior és reménység korosztály egyaránt részt vett minden válogató versenyen. A szakmai fejlődés egyértelmű, mivel minden versenyző többször is jobb helyezést tudott elérni ebben az évben, mint 2022-ben.

❖ **Tőr-, párbajtőr**

Az edzések heti 4 alkalommal zajlottak, korosztályonkénti bontásban, két fő edző irányításával. Fő célunk az utánpótlás nevelés, hiszen ők alkotják a többséget.

Eredményesség tekintetében, mivel sportolói létszámunk nagyrészt a gyermek korosztály teszi ki, ezáltal leginkább a Fülöp Mihály versenysorozatra tudtunk koncentrálni. Sajnos a legkisebbek számára nem nyílt versenyzési lehetőség, mert nem rendeztek bambi és törpici korosztályban olyan versenyeket, ahol a kezdő és hasonló gyerekek indulni tudtak volna. Úgy gondoljuk, hogy a tőr szakosztályban az áldozatos munka lassan meghozza eredményét, hiszen több Diákolimpiai dobogós helyezéssel és korosztályos eredményre tettünk szert 2023-ban. Ezt is bizonyítja, hogy versenyzőnk – Ster Nándor- az országos ranglista 20. helyén áll.

X.1.1.1.4. Judo szakág

A 2023-es év létszámok tekintetében kicsi visszaesés volt tapasztalható. Ez főként a haladó 9 év feletti csoportban észrevehető, amelynek két oka volt: egyrészt a gyerekek közel fele csak heti 1-2 edzésre tudott eljönni, másrészt 2023. első negyedévében megszüntettük együttműködésünket a másik küzdelmi szakággal, mely összefonódás szakmailag nem volt elfogadható.

A nagyobbakkal ellentétben a 9 év alatti csoportban szép számmal járnak a gyerekek edzésre. Nekik az évben több küzdelmi edzést szerveztünk a régiós klubokkal karöltve, ahol versenyszerű helyzetben próbálhatták ki magukat.

Büszkék vagyunk rá, hogy 2023-ban újabb tanítványok tettek sikeres övvizsgát már nagyobb övfokozatokra, mint például zöld és barna, így remélhetőleg jövőre újabb fekete övessel bővül a szakosztály.

A Judo Szövetség területi bontása szerint szerencsére hosszú utazásokra nem kényszerültünk, hiszen a regionális küzdelmi edzésekre, illetve az övvizsgákra is döntően Miskolcon került sor. Az elmúlt évben sikerült nagy létszámban részt venni ezeken, mintegy 55-60 fiatal jutott el a szövetség által rendezett edzésekre és övvizsgákra. A szakmai értéke ezeknek a küzdelmi edzéseknél igen magas, hiszen gyakorlatilag versenyhelyzetet teremtve, más körülmények között, különböző edzőkkel és versenyzőkkel ismerkednek meg tanítványaink. Így az is érezhető számukra, van-e, és milyen az esetleges lemaradásunk, mi az, amiben fejlődünk kell ahhoz, hogy valódi versenyeken is minél eredményesebben szerepeljünk a következő évtől.

Nagy örömünkre szolgált, hogy 2023. május végén az olimpiai bajnok judós, Émilie Andéol tartott bemutatót Apáczai Csere János Általános Iskolában. Az iskola francia hetére érkezett az Olimpikon, aki a 2016-os nyári olimpián Rio De Janeiróban nyert aranyérmet. Az iskolában tartott bemutató edzésen a Sportcentrum judosai is segítették munkáját, ezáltal is népszerűsítve a sportágat, illetve motivációt is adott számukra.

Összefoglalva az elmúlt évet, megállapíthatjuk, hogy céljainkat 2023-ban részben elértük, elegendő létszámmal, s egyre elhivatottabb fiatalokkal sikerült bővíteni szakágunkat.

X.1.1.1.5. Korcsolya szakág

Korcsolya szakágunk 2023. éve nem indult szerencsésen. Az energiaárak drasztikus emelkedése miatti korai pályabezárás másfél hónapi működés után jelentősen visszavetette sportágunkat. Bár igyekeztünk debreceni jeges edzésekkel kárpótolni sportolóinkat, sokan nem vállalták az utaztatással járó többlet időt, így létszámunk a sportág elhagyása miatt lecsökkent. A 2023 őszen kezdődő új szezonban ezért igen komoly munka hárult szakágunk edzőire.

Augusztusban egyhetes edzőtábor lehetőségét biztosítottuk Debrecenben, majd szeptember hónaptól elkezdődött a toborzás. Heti két alkalommal görkoresolya oktatásokat szerveztünk, melyre igen nagy volt az érdeklődés. Ez jó lehetőséget biztosított létszámunk feltöltésére. Az előző évekhez hasonlóan heti egy alkalommal Debrecenbe utaztunk jeges edzésekre, a speciális borítással ellátott nyíregyházi jégpályán pedig görkoresolyás technikai edzésekkel és erőnléti felkészítéssel indítottuk új szezonunkat.

A Nyíregyházi Jégpálya 2023. novemberi megnyitása újra a fejlődés lehetőségét kínálta és az előző, rövid szezon után. Heti két alkalommal toborzó programot indítottunk jeges oktatásokkal. Emellett sikeresen növeltük edzésszámunkat heti három alkalomra. Ennek eredményeként a korcsolya sport visszanyerte népszerűségét városunkban.

Sportágunk sikerességét és edzőink lelkiismeretes munkáját mi sem bizonyítja jobban, mint hogy Nyíregyháza jeges sport életében először, 2023. decemberében két versenyzőnk indult megméretetni tudását. A Miskolcon megrendezésre került Vidéki Egyesületek Országos Bajnokságán Rekreáció kategóriában Szatlószi Zsombor 1. helyezést, Gyuris Regina pedig 3. helyezést ért el.

Összességében elmondhatjuk, hogy a 2023. évi üzleti tervben előirányzott célkitűzéseinket teljesítettük és egy sikeres évet tudhatunk a hátunk mögött.



X.1.1.1.6. Tájékoztató futó szakág

A 2023-as szezonra történő felkészülés központja az Atlétikai Centrum volt. A hétközi edzések mellett a hétvégén erdei futások és térképes edzések szerepeltek a programban.

Az idén is részt vettünk a sportág téli edzőverseny sorozatán, a „Bajnokok Ligája” nevű rendezvényen, ahol néha hóban, néha hideg szélben, de teljesítettük a korosztályos pályákat.

A 2023-as korosztályváltások miatt az idén több versenyzőnk is készült a válogató versenyekre, megcélozva a nemzetközi szereplést. Az április elején, Szlovákiában rendezett Közép-Európai Ifjúsági Találkozón négy versenyzőnk indult, ketten (Balatoni Tamás és Veress Anna) a válogatott keret tagjaiként. A tavaszi válogató versenyek után Balatoni Tamás ismét meghívást kapott az Európa Bajnokságra utazó csapatba, melyre Bulgáriában került sor.

A sportolók számára fontos a diákolimpiai verseny is, a megyei versenyről továbbjutottak közül a rutinosak mellett több II. korcsoportos (10-11 éves) gyereket is elvittünk, mindannyian belekóstoltak egy komolyabb szintű versenybe. A nagyobbak értékes helyezésekkel és érmekkel tértek haza, az iskolájuk, testnevelőik (és edzőik) nagy öröme.

Az első félév bajnoki sorozata a középtávú- és váltó bajnoksággal zárult. Mindkét napon remek eredményeket értünk el, az egyéni számban 1 bronzérmes és több értékes helyezést, a váltóban (3 fő) 2 arany- és egy ezüstérmes szereztünk. A nyári versenyszünetet kihasználva július végén romániai edzőtáborral készültünk a következő versenyekre. Hat térképes edzést tartottunk, kiegészítve két túrával és esti pályaelemzésekkel. Augusztusban részt vettünk a Hungária Kupán, mely a legnagyobb hazai rendezésű, nemzetközi tájékoztató futó verseny. Az öt nap alatt több napi győztes eredményt értek el a Sportcentrum versenyzői. A szeptemberi Rövidtávú Országos Bajnokságra készülve az itthoni rövidtávú edzéseinken kívül felkészülési versenyen vettünk részt Egerben és Esztergomban. A Rövidtávú Országos Bajnokságon a selejtezőkből 17 versenyzőnk jutott az „A” döntőbe, ahol végül 3

db 5. helyezést szereztünk. Az Országos Rövidtávú Váltóbajnokságon (2 fiú és 2 lány) is sikerült pontszerző helyen végezni: egy 4. és egy 5. hely megszerzésével.

Az őszi szezon zárásaként ismét az erdei versenyek kerültek előtérbe. Az októberi hosszú távú egyéni bajnokságon 10 versenyzőnk végzett a legjobb 10 között, 7 versenyzőnket hívtak ki az eredményhirdetésre (1-6 helyezettek). A pontbegyűjtő bajnokságon (3 fős csapat) egy ezüst és bronzérem mellett egy 4. és egy 5. helyezést is begyűjtöttek a fiatalok. Egy héttel később hazai terepen indultunk az éjszakai bajnokságon, ahol 2 dobogós helyezést szereztek a fiúk, de lányok közül is volt pontszerzőnk, egy 6. helyezéssel. Az utolsó bajnoki verseny az 5 korosztályt (14 - 16 - 18 - 20 - 21) átfogó egyesületi váltóbajnokság volt. A férfiaknál a 20 egyesület között a 3. helyet szereztük meg, a nőknél a 21 csapat indult, a lányok 5. helyezést szereztek (a legidősebb indulónk 17 éves volt). Összességében a Nyíregyházi Sportcentrum a bajnoki pontversenyben a 6. helyen végzett.

Úgy gondoljuk elért eredményeink igazolják, 2023. évi célkitűzéseink teljesíthetőségét.

X.1.1.1.7. Kajak-kenu szakág

A szakág tényleges elindítását a 2023-as üzleti évben sem tudtuk megvalósítani. Az eltelt egy évben folyamatos tárgyalások, kérelmek, egyeztetések mentén próbálunk megállapodásra jutni a Megyei Horgász Szövetséggel, mindeztidáig eredménytelenül. További helyszínekben is gondolkodtunk, ám ezek végül nem voltak alkalmasak a sportág elindítására. Nyíregyháza adottságait tekintve edzőhelyszín hiányában elképzelésünkről minden bizonnyal le kell mondanunk.

X.1.1.1.8. Tollaslabda szakág

A szakág az Atlétikai Centrum tollaslabda termében zavartalan körülmények között végezte munkáját a 2023-as évben. A toborzások eredményeként átlagosan 40 fő vesz részt az edzéseken.

2023. január végén rendeztük meg a Megyei Diákolimpiát, majd márciusban a területi döntőt, ahol három megyéből közel 60 résztvevő mérte össze a tudását, melynek tétje az Országos döntőbe kerülés volt.

A Sportcentrum versenyzői közül 10 fő vívta ki a részvételt a Kiskunfélegyházán sorra kerülő Országos döntőbe. Versenyeinket és eredményeinket a 6.sz. melléklet tartalmazza.



Az elért eredményekre nagyon büszkék vagyunk,

hiszen két év teljes leállás után újra kellett építkeznünk, s akinek van egy kis rálátása erre a sportágra az biztosan tisztában van azzal, hogy ez nem kis feladat ennyi idő alatt.

A második félévben tovább folytattuk a munkát, jelentősen gyarapodott a sportolni vágyó gyerekek száma. Nagy hangsúlyt fektettünk a fiatalabb korosztály számának növelésére (6-10 éves korig) és sportágunk megszerettetésére. Sok ígéretes, ügyes lány van a kezeink alatt, Igyekszünk kihozni belőlük a legjobbkat.

Véleményünk szerint a 2023-as üzleti évben terveinket teljesíteni tudtuk.

X.1.1.2. Csapatsportágak

X.1.1.2.1. Kosárlabda szakág

A 2023-as gazdasági évet kosárlabda szempontjából két részre lehet bontani. Az év első szakasza a 2023. január 1-je és június 30-a, a második pedig az augusztus 1-je és a december 31-e között zajló időszak. Az első időszakban az alábbi eredményeket érték el csapataink:

Az U18-as gárda a Nemzeti Junior Bajnokságban nem jutott főtáblára, így a Regionális Bajnokságban folytatta a küzdelmeket, ahol veretlenül megnyerve csoportjukat bejutottak a Regionális Keresztjátékba, de a döntőbe jutás nem sikerült. A csapat elnyerte a Szabolcs-Szatmár-Bereg Vármegyei Kosárlabda Szövetség 2022/23-as szezon „év fiú junior csapata” díját. Szollár Gergő tanítványai képezték az NB1/A U20-as csapat gerincét is, így komoly tapasztalattal gazdagodtak.

Az U16-os csapat a Nemzeti Kadett Bajnokság rájátszásába jutott, ahol az országos 25-32 helyért harcoltak. Brúgós Olivér tanítványai a második helyet szerezték meg, így összesítésben a 26. helyen végeztek.

Az U14-es csapat, Boczkó Ádám és Herczku Márton edzőpáros vezetésével az országos Fiú Serdülő Bajnokság főtáblájára jutott. Ott az alsóházban nem jutottak be az Országos „B” döntőbe, így összesítésben a 19. helyen végeztek. A csapat elnyerte a Szabolcs-Szatmár-Bereg Vármegyei Kosárlabda Szövetség 2022/23-as szezon „év fiú serdülő csapata” díját. Az „év fiú serdülő játékos” díját a csapat tagja, Somogyi Zsolt nyerte.

Az U12-es korosztályban három csapatot is elindítottunk. A Nyíregyházi Sportcentrum „A” csapata, edzőjük Demeter Ádám, az Országos Gyermek Kupa 1. régiójában, az „A” csoportban végzett, ahonnan bejutott az Országos Jamboree Észak-Keleti döntőjébe. A Szabolcs-Szatmár-Bereg Vármegyei Kosárlabda Szövetség 2022/23-as szezon „év fiúgyermek játékos” díját a csapat tagja, Teschmayer Ákos nyerte.

Elfogadta az U12 Nyíregyházi Sportcentrum „A” csapata a meghívást az idén első ízben megrendezésre kerülő, meghívásos „KKK” elnevezésű kiemelt, Közép-, Kelet-magyarországi csapatokat felvonultató országos bajnokságba. Itt az alapszakasz győzelem után az előkelő harmadik helyet szerezték meg.

Másik két U12-es csapatunk a Sportcentrum Záhony és Sportcentrum Korányi volt. Bodnár György tanítványai (Záhony) az Országos Gyermek Kupa 1. régiójában a „D” csoport harmadik helyén, míg Papp László csapata (Korányi) az „F” csoport első helyén végeztek.

Az U11-es csapataink közül, Vajda Tamás edző irányításával, a Nyíregyházi Sportcentrum/A csapata az Országos Kenguru Kupa 1. régiójában a „B” csoport második helyén végzett. A Nyíregyházi Sportcentrum Jókai csapata (edző: Kósáné Papp Julianna) szintén az Országos Kenguru Kupa 1. régiójában a „D” csoport második helyén fejezte be a küzdelmeket.

Az U10-es csapataink elindultak az idén első alkalommal kiírásra kerülő Szabolcs-Szatmár-Bereg Vármegyei U10-es bajnokságban. Az Apáczai U10 Vajda Tamás vezetésével második, míg a Jókai U10-es csapatunk Kósáné Papp Julianna irányításával negyedik helyen végzett.

A kosárpálánta programban résztvevő csapatok (Apáczai, Jókai, Korányi) a sikeresen teljesítették mindhárom fordulót.

A nyári felkészülés a 2023-24-es szezonra július végén kezdődött egy napközis képző táborral, amelyen kb. 90 gyerek vett részt 12-18 éves kor között. Ezt követően megkezdte az augusztusi edzéseket az U18, U16, U14, U12-es csapatunk. A felkészülés során napi két edzéssel dolgoztunk. Itt már becsatlakozott a munkába szakágunk új erőnléti edzője: Tarnóczy Zalán, illetve új szakmai igazgatónk: Mehmedovic Merim. Az U18-as, U16-os, U14-es, illetve az U12-es csapatunk 1-1 hetes „bentlakásos” nyíregyházi edzőtáborban vett részt a Nyíregyházi Atlétika Centrumban.

Az U11 és kosárpálántás csapatok szeptemberben, az iskola kezdetével tartották meg az első edzéseiket. Sikeres együttműködésünknek köszönhetően két új bázisiskolában indítottunk el kosárlabda foglalkozásokat. Mindkét iskolában fiatal, ambiciózus kosárlabda edző foglalkozik a gyerekekkel (*Móra Ferenc Általános Iskola – Jakucska-Bakó Livia és Túróczy Zoltán Evangélikus Iskola – Radócz Fanni*).

A 2023/24-es bajnoki évad kiírásaira összesen 12 csapattal nevezünk. A sportolói létszám kb. 280 fő, amely növekvő tendenciát mutat az előző évhez képest. Az infrastruktúrát tekintve kilenc helyszínen tartottunk edzéseket, nem csak Nyíregyházán, hanem megszerzte több településen (Záhony, Nagykálló).

Sikereink közé tartozik, hogy az U18-as csapat minden játékosa a Nyíregyházi Élsport Nonprofit Kft. által működtetett U20-as csapat tagja, ahol az NB1/B U20-as bajnokságában szerepelnek. További sikerünk a Future Is Bright egyéni képességefejlesztő mentor program folytatása, illetve integrálása a képzési programunkba, illetve az Ovi- Kosár elindítása; 2 óvodában tartunk kosárlabda-előkészítő foglalkozásokat és sikeresen lezajlott egy novemberi óvodás kosárlabda rendezvény az Ovi-Sport Közhasznú Alapítvánnyal együttműködve, amelyen kb. 100 óvodás vett részt.

X.1.1.2.2. Kézilabda szakág

A szakág létszáma 2023. év végén 150 fő körül alakult, edzőink száma 11 fő, ebből 9 fő középfokú edzői diplomával, 2 fő szakedzői képesítéssel rendelkeznek. A csapatok munkáját sportorvos, gyúró, gyógytornász, erőnléti edző, technikai vezető és sportmunkatárs segítette. Bázisiskoláink száma hat.

Január elején minden csapatunk elkezdte a felkészülést a tavaszi szezonra. A téli felkészülési időszakban elsősorban az állóképesség fejlesztésre helyeztük a fő hangsúlyt. Február elejétől már minden csapatunk a versenyzidőszaknak megfelelő edzőmunkát végzett. Technikai és taktikai edzések voltak a dominánsak.

A bajnokság a felsőházi és az alsóházi küzdelmekkel folytatódott. Csapatunk 90%-a a régiós küzdelmekben a felsőházi rájátszásba jutott. Különösen biztató volt a serdülő és az U16 csapat szereplése. A játékosok mind alkati, mind technikai-taktikai felkészültsége meghaladta a korosztály átlagát. Lány U19 csapatunk a szezon eleji nehézségek után rendezte sorait, ebben az időben egyre biztatóbb volt az eredményük és a mutatott játék is. Az alsóbb korosztályokban folyamatosan ment a kiválasztás.

Eredményeink a 2022/2023-as szezon végén:

FU 20 csapatunk a II. osztályú küzdelem-sorozatban szerepelt, ahol 4. helyen végeztek. Ezek a gyerekek nagyrészt fiatalabbak a korosztályuknál, mert nagyon kevés gyerek szerepel benne, aki nem középiskolás. Az eredmény reális, ha kicsit szerencsésebb a csapat, akkor dobogón végezhetett volna.

FU 18 csapatunk megnyerte a régiós küzdelmeket és első helyen jutott föl a magasabb osztályba.

FU 16 csapatunk a felsőházi rájátszásban 2. helyen végzett. Ezek a gyerekek nagyon tehetséges garnitúrát alkotnak, szép reményeket táplálhatunk későbbi szereplésük iránt is.

U14 az csapatunk az ország



legjobb 16 csapata közé került. Elmondható, hogy a csapat nagyon tehetséges sportolókat tartalmaz, eredményességük tekintetében biztató jövőképpel rendelkeznek.

U13, U12 és U11 csapataink a régiós bajnokságban szerepeltek. Ezekben a korosztályokban nincs országos felfutású verseny, sőt táblázatot sem készítenek. Ennek ellenére megállapítható, hogy Heinrich László fiú U13 csapata pozitív győzelmi mutatóval rendelkezett az év során. Szép eredményt ért el Kerekes Tamás csapata is, és Ungvári Sándor kézilabdázói is a mérkőzések több mint 80%-át megnyerték.

Előkészítő csapatunk januártól kezdve három tornán vett részt a játékprogram keretén belül. A gyerekek nagyon élvezték, hogy végre tétmeccset játszhatnak. Bár az eredményt ebben a korosztályban nem számolják, gyermekeink hatalmas sikerélményhez jutottak minden alkalommal.

Külön kell szólnunk leány U19 csapatunkról, amely dinamikus fejlődött. A tárgyévben a középmezőnyben végeztek a bajnokságban. Bíróné Nádas Mariann munkáját dicséri az a tény is, hogy több játékost a debreceni akadémiára felvettek, sőt a megye élvonalbeli csapata, a Kisvárda is jó pár játékost választott ki.

A 2023/2024-es szezon kezdése:

Szinte minden csapatunk részt vett az augusztusi edzőtáborunkban az Atlétikai Centrumban, és egy csapat Ungvári Sándor vezetésével Gyulaházán. FU 20 csapatunk Szerbiában edzőtáborozott. Az öt napos táborban ideális körülmények között sikerült komoly erőnléti munkát végezni, illetve a technikai elemeket csiszolni. Remek közösségformáló lehetőség volt ez a pár nap.

A csapataink döntő többségében Nyíregyházán napi edzésekkel készültek a bajnokságra.

Hat csapattal nevezünk a gyermekbajnokságba: U15-be egy csapattal, U14-be egy csapattal, U13-ba egy csapattal, U12-be két csapattal, U13-ba egy csapattal, U11-be egy csapattal. Továbbá kisiskolás bajnokságba az U10-es csapattal. FU 20, LU 19, FU 18 és FU 16 csapatunk a II. osztályú bajnokságban játszik. Nagyon pozitív, hogy csapataink számára minden szükséges feltételt sikerült biztosítani.

A bajnokságok elindultak, csapataink eddigi szereplése biztató, a lejátszott mérkőzések 79%-án győztünk, ami igen szép teljesítmény. Csapataink, a bajnokságok első felében nagyon magabiztosan és jól teljesítettek. Különösen biztató az U20, U18 és U16 csapatunk teljesítménye, kivétel nélkül mind a bajnokságok élmezőnyében szerepelnek. FU 20 csapatunk Bozidar Bursac edző vezetésével I. osztályú felnőtt csapatok utánpótlásaival is felveszi a versenyt. Két-három játékos nagyon ígéretes jövőképpel rendelkezik, számukra, ha fejlődésük töretlen, nem elérhetetlen az élvonal.

Varga László edző kezei között két nagyon tehetséges korosztály pallérozódik a 23/24-es szezonban. Álláspontunk alapján az U16-os csapat kezdősora magasan alkalmas az I. osztályra is.

Alacsonyabb korcsoportú csapataink szinte kivétel nélkül, jó ütemben, az elvárásoknak megfelelően fejlődnek. Elérik, sőt több esetben meghaladják a korosztályos erőnléti, technikai és taktikai szinteket.

A Kézilabda szakág eredményesen, és az elvárásoknak, céloknak megfelelően működött a 2023-as évben is.

X.1.1.2.3. Futsal szakág

A 2023-as év a Futsal szakágnál sikeres volt. Ez egyrészt megmutatkozott a létszám növekedésében, másrészt az eredményességben. Mind ehhez hozzájárult, hogy a felnőtt csapat a magyar bajnokság legmagasabb osztályában játszik, ahol egyre meghatározóbb eredményeket ér el, s ez igen csábító mindazon fiatalok számára, akik vonzalmat éreznek ehhez a sportághoz, s tehetségesek is.

Az év első fele a létszám bővítéséről, a stabil keret megteremtéséről szólt, továbbá arról, hogy a fiatal sportolók megfelelő rutint szerezzenek a korosztályos bajnokságban történő szerepléshez. Mindezek eredménye, hogy a 2022-23-as országos bajnokságot U17-es csapatunk a 7. helyen zárta, és Urr Dániel 67 góllal gólkirály lett. U20-as csapatunk szintén az országos bajnokság 14. helyén végzett.

Az új bajnokságot az átszervezések miatt U17-es csapatunk az MLSZ regionális futsal Észak-Kelet B csoportjában kezdte meg, ahol 100 %-os mutatóval vezeti a bajnokságot, minden bizonnyal meg is nyeri azt. Bakó Zsombor 53 góllal jelenleg is vezeti a góllövő listát.

U19-es csapatunk az MLSZ regionális futsal Észak-Kelet B csoportjában szintén 100 %-os mutatóval vezeti a bajnokságot, előnye miatt függetlenül a hátralévő mérkőzésektől már bajnoknak tekinthető. A csapatból Balogh Rómeó 45 találatával esélyes a gólkirályi cím megszerzésére.

Az utánpótlás futsalosaink és a mi sikerünk is, hogy az augusztusi válogatott összetartásra 4 játékosunk is meghívást kapott, és közülük Urr Dániel be is mutatkozott a Szlovákia elleni mérkőzésen az U17-es válogatottban, ahol gólt is szerzett.

2023-ban az építkezést folytatva U15-ös csapat képzését is elindítottuk. Legfiatalabb csapatunk a vármegyei bajnokságban szerepel, ahol tornarendszerben játszanak az együttesek. Itt helyezést nem vezetnek, a 2023-ban rendezett mérkőzéseken tíz győzelmet és két döntetlent értünk el.

X.1.1.2.4. Röplabda szakág

Szakágunknál a 2022/2023 bajnoki szezonban ismét régi fényét idézték csapataink, egy korosztály kivételével az I. osztályban bekerültünk az országos döntőkbe. Két csapatunk pedig megnyerte a saját osztályaik döntőit, így jogot szerezve, hogy a következő idénybe magasabb osztályba indulhassanak. Így a Sportcentrum egyik legeredményesebb csapatsportágaként zártuk a bajnoki idényt.

Összesen 10 csapatot nevezünk a korosztályos bajnokságokba. Minden korosztályban sikerült I. osztályba indítani csapatot, mellettük az U15-ös korosztályba plusz három, U13-as korosztályba plusz egy csapatunk versenyzett a szezonban.

A 2022/2023-es bajnokságban az alábbi eredményekkel végeztek csapataink a korosztályos bajnokságokban:

- U20: Pampuch Csaba tanítványai huszonhat mérkőzést játszottak a szezonban, melyből kilenc győzelmet és tizenhét vereséget szenvedtek a lányok, végül a 8. helyet sikerült megszerezni a bajnokságban.
- U17: Sitku Tamara sportolói a középszakaszt követően 5. helyen jutott az Országos döntőbe, ahol végül a 4. helyezést sikerült megszerezniük. az idény folyamán huszonkilenc alkalommal léptek pályára.
- U15: Moravszki Gyuláné tanítványai szintén kivívták a jogot az Országos döntőbe, ami sajnos nem sikerült úgy, ahogy azt szerettük volna. A döntőbe a második helyen jutottunk be, de sajnos a döntő nem sikerült, így végül az 5. helyen zárt a csapat a szezonban.
- U15/piros: Csapatunkkal csak a III. osztályba kaptunk besorolást, de ez a csapat a szezon folyamán csak egy vereséggel megnyerte a keleti csoportot, Erdősné tanítványai, így jövőre reményeink szerint a II. osztályban folytathatják.
- Két U15-ös csapatot nevezünk a IV. osztályba, ahol Berényi Eszter tanítványai az U15-kék csapatunk megnyerte a Dél-Keleti döntőt, míg Andrejkovics Alexandra gyerekei az alsó házban a 7. helyen zárta a bajnokságot.

- U13: Moravszki Gyula tanítványai az I. osztályban szintén bekerült az országos döntőbe, ahol végül az 5. helyezést tudták megszerezni a lányok.
- U13/piros: Csapatunk a III. osztályban versenyzett, Andrejkovics Alexandra tanítványai a keleti csoport 4. helyén zárták a bajnokságot.
- U12-I. osztály: Szekér Lászlóné tanítványai szintén bekerültek a hatos döntőbe, ahol végül a 4. helyezést sikerült megszerezniük.
- Az U10-es korosztályban két csapatot tudtunk indítani a Manó Kupába.
- Bázisiskoláink, is nagyon előkelő helyezéseket értek el a Diákolimpiai Döntőkön. Januárban VI. korcsoportban a Vasvári 4. helyezést, IV. korcsoportban a Móricz 2. helyezést a Bem 6. helyezést, míg III. korcsoportban bajnok lett a Móricz Zsigmond Általános Iskola leány röplabda csapata.

Büszkék vagyunk rá, hogy két edzőnk a válogatott munkáját segítette 2023-ban, név szerint Pampuch Csaba és Erdősné Balogh Erika. Továbbá még nagyobb büszkeség számunkra, hogy sportolónk Pampuch Gréta meghívást kapott a magyar röplabda válogatottba, méltán érdemelte ki 2023-ban a hónap sportolója címet is.

Július elején hét csapattal neveztek a 2023/2024-es bajnoki szezonba. A nevezett korosztályokkal már augusztus elején megkezdtek a felkészülést. Edzőtáborba idén is a Nyíregyházi Atlétikai Centrumban öt napon keresztül nagyon jó körülmények között tudtak edzeni a csapataink. A bentlakásos edzőtáborokon kívül a legidősebb és legfiatalabb korosztályokban napközis edzőtábort tartottunk. Az edzőtáborokat követően augusztusban még napi két edzéssel készültek a csapatok, az elvégzett munka jó alapja volt a ránk váró bajnokságnak.

A legfiatalabb korosztályoknál szeptemberben indultak el az edzések. Egy-egy csapattal nevezünk az U11-es és U10-es bajnokságokra, de év második felében tervezünk még nevezni egy-egy U11 és U10-es versenysorozatra is.

A felkészülést követően szeptember végén felkészülési mérkőzésen vettünk részt az U20/U17-es csapatunkkal, melyet meg is nyertünk. Szeptember közepén a Nyíregyházi Sportcentrum U15 'A' röplabda együttese a már nagy hagyományokkal rendelkező Ludaja Kupán vett részt Kikindán, Szerbiában, ahonnan bronzéremmel tért haza a csapat. Majd október közepén indult a bajnokság.

Az U20-as csapatunk az I. osztályban, nyolc mérkőzéséből mind a nyolcat megnyerte, így alapszakasz győztesként várja a folytatást.

U17-es csapatunk is az I. osztályban szerepel, nyolc mérkőzést játszott az alapszakaszban és a második helyen várja a középszakasz mérkőzéseit.

U15-ös csapatunk szintén az I. osztályban nyolc mérkőzésből hat győzelemmel és két vereséggel a tabella 3. helyén zárta az alapszakaszt.

U15-kék csapatunk a III. osztály keleti csoportjában a 4. helyen zárták az alapszakaszt.

U15-fehér csapatunk IV. osztályban nyolc mérkőzésből hetet megnyertek, így csoport elsőként osztályozót tudtak játszani decemberben, ahol mindkét mérkőzésüket megnyerték, így a középszakaszban már a III. osztályban folytatják a bajnokságot.



U13 I. osztályú csapatunknak az alapszakasz nyolc mérkőzéséből csak hatat sikerült megnyerni, így a 7. helyen zárták az alapszakaszt, amely osztályozós helynek számított. Sajnálatos módon ez a csapatunk nem tudott bent maradni az I. osztályban, mert egy mérkőzést elvesztettek, így a középszakaszt a II. osztályban folytatják.

U13-piros csapatunk a II. osztályban az alapszakaszt a 7. helyen zárta.

U11-es csapatunknak egy tornája volt az őszy folyamán, ahol négy mérkőzést játszottak a gyerekek.

Az U10-es csapatainknak nem sikerült bajnoki fordulón részt venni, mert nem volt meg a megfelelő létszám. Nekik egy házi bajnokságot szerveztünk abban az időpontban.

Összefoglalva az elmúlt évet megállapíthatjuk, hogy céljainkat 2023-ben elértük, büszkék lehetünk eredményeinkre.

X.1.1.2.5. Jégkorong szakág

2023. év elején komoly próbatétel elé került szakágunk. Másfél havi működés után az energiaárak drasztikus emelkedése miatt bezárt a jégpályánk. Ez a tény jégkorong szakágunk munkáját is nagyban megnehezítette. U8 korosztályunkban a felkészítő munka után ugyanis január hónaptól indul a versenyszezon, ezért sportolóink gyakorlatilag jeges edzések nélkül versenyezték végig a szezont. A Debreceni Hoki Klub és a Nyíregyházi Sportcentrum vezetői együttműködésének köszönhetően nyílt lehetőségünk a jégen való gyakorlásra. Dicséret illeti a szülők és versenyzőink kitartását, elhivatottságát a sport iránt, az év eleji nehéz időszakban.

A Városi Jégpálya 2023. novemberi megnyitását több szempontból is nagyon vártuk. A 2023-as bajnoki szezonra korcsoportváltás és sportelhagyás miatt lecsökkent versenyzői állományunk feltöltése volt az egyik fő célunk, erre lehetőséget csak a jég biztosított. Másrészt több éve terveinkben szerepelt meglévő U8 csapatunk mellett egy új, U10-es korcsoport beindítása, erre sajnos az előző évek nehézségei nem nyújtottak optimális feltételeket. Mindkét célkitűzésünket elértük az év végére.

A 2023/2024-es szezon indulásával első és legfontosabb feladatunk a versenyzői létszámunk növelése volt. Ennek érdekében családi korcsolyaoktatást szerveztünk. Ezt célszerűen a szombati napokra időzítettük, hiszen a rohanó hétköznapok után egy kiváló lehetőséget biztosítottunk ezzel szülőknek, gyermekeknek a közös kapcsolódásra, tanulásra. A program sikerességét bizonyítja, hogy hétről-hétre megtelt a pálya és amellet, hogy a felnőttek körében népszerűsítettük



ezen téli sportágat, sok tehetséges gyermeket toboroztunk szakágunkba. Másik fontos feladatunknak tekintettük a korcsoportot váltó sportolóink megtartását, ezért beindítottuk az U10 korosztályú csapatunkat. Itt sok nehézséggel küzdöttünk, hiszen az előző szezon rövidsége miatt tehetséges jégkorongozóink más sportágakat választottak és nem tértek vissza. A toborzás, a korcsolyaoktatás és a sport alapjainak elsajátíttatása volt legfőbb feladatunk. Emellet csapatsport lévén a közösségi szellem, a csapatjáték fontossága is kiemelt cél volt, hiszen ezen korosztályok életkori sajátosságai még az egyéni teljesítményen alapulnak. Mindezeket figyelembe véve a 2023-as évünket összességében pozitívan értékelhetjük. Két korosztályban stabil játékosállománnyal rendelkezünk. Sportolóink motiváltak, fejlesztésük sikeres volt. Rendszeresen részt vettünk a Magyar Jégkorong Szövetség versenyrendszerében szervezett régiós tornákon Debrecenben, Miskolcon, Sátoraljaújhelyen, Kazincbarcikán.

X.1.2. Szabadidő- és Parasport szervezési csoport

X.1.2.1. Szabadidősport

A Nyíregyházi Sportcentrum 2023-ban is több színvonalas szabadidős sportprogramot szervezett a város lakosságának. Összességében úgy gondoljuk és ezt igazolják a fentiekben leírtak is, hogy 2023-ban szabadidős programból nem volt hiány Városunkban, illetve sikerült megmozgatnunk kicsiket és nagyokat egyaránt.

A tárgyévben 107 csapat részvételével került megrendezésére a Városi DECHATLON-KONYHA MÖBEL – NYÍREGYHÁZI SPORTCENTRUM Kispályás Labdarúgó Bajnokság. A bajnokságban összesen tíz csoport, hét amatőr és három öregfiúk csoportban zajlottak a küzdelmek augusztustól egészen októberig, több mint háromezer résztvevő hatszáz mérkőzést játszott le.

2023-ban is megszerveztük a Városi Amatőr Nyíregyházi Sportcentrum Teke csapatbajnokságot tizenkét csapat részvételével. A Szépkorúak Klubjának tagjai a stadionban zajló építkezések miatt csak a teke sportágban tudnak részt venni, illetve 2023-ban is bekapcsolódhattak a Mozdulj Nyíregyháza! városi sportprogram sorozatba.

Közreműködtünk a közel hatszáz főt megmozgató „Szépkorúak sporttálalkozójában”. Az esemény helyszíne az Atlétikai Centrum volt, ahol öt sportágban, tizennégy versenyszámban mérették meg magukat a szépkorúak. A rendezvény óriási sikert aratott.

2023-ban újra meg tudtuk szervezni a Nyuszi Futást. Ezúttal is az Atlétikai Centrumba vártuk a mozogni vágyókat, ahol több mint ezerötszázan indultak el a különböző futószámokban.

2023. május 1-jén első alkalommal rendeztük meg a „Fitt-Város” a Fitt-Város elnevezésű ingyenes családi Sport- és Egészségnapot az Önkormányzattal közösen. A közel 2.500 fő megjelenése igazolta azt a várakozást, hogy Nyíregyházának szüksége van olyan hiánypótló majálisra, ami az eddigiekhez képest minőségibb és tematizáltabb szórakozást, kikapcsolódást nyújt az oda látogatók számára. Az eseményen számos programmal vártuk a nyíregyháziakat a Continental Arénában és az Eissmann Városi Uszodában. A Fitt-Város keretében közel 20 sportágot próbálhattak ki az érdeklődők, a napot pedig Rubint Réka alakreformedzése zárta.



Szintén májusban ismét megrendeztük az évről évre visszatérő nagyszabású jótékonyági „Rotary Club” sportnapot száz gyermek részvételével a Continental Arénában, melyen a résztvevők önfeledten szórakoztak.

2023. július első hetében közel ötven gyermek részvételével bonyolítottuk le a Sport- és Élmény táborunkat a Continental Arénában. A tábor 2023-ban is hatalmas sikert aratott a résztvevők körében.

2023. június 10-én szombaton az esős idő miatt a Continental Arénában rendeztük meg a várossal karöltve az országos Streetball Challenge Hungary rendezvényt. Idén 67 csapat nevezett, így közel 300 kosaras pattogtatta a labdát. Ahogy minden évben, úgy most is több kategóriában lehetett nevezni. Az eseményt dobó- és zsákolóversenyek színesítették

2023. év nyarán ismét nagy sikerrel és hatalmas érdeklődéssel rendeztük meg a Sóstó-Gyógyfürdők Zrt. - Nyíregyházi Sportcentrum Nemzetközi Női- és Férfi Strandfoci Fesztivál a Fatum Property Kupáért. 2023-ban igazi kánikulai melegben 36 csapat vett részt a többnapos nemzetközi tornán, köztük 32 férfi és 4 női együttes.

Az önkormányzati sportnapon szervező és lebonyolítóként a szabadidő szervező csapatunk tevékenyen részt vett.

A 2021-es év elejétől nagyon jó kapcsolat alakult ki a Baptista Szeretet Szolgálat Boldog Gyermekkor Nevelőszülői Hálózatával, akiknek 2023-ban is sikerült egy élménydús sportnapot szervezni a Városi Jégpályán december hónapban.

Az Európai Sporthet - mely az Európai Bizottság kezdeményezése – 2015 óta minden évben megrendezik a sport és a testmozgás népszerűsítése jegyében. A nemzetközi eseménysorozat idén 2023. szeptember 23-30. között zajlott Európában, így Magyarországon is. A Nyíregyházi Sportcentrum Nonprofit Kft, mint kiemelt vidéki egyesült ezen alkalomból öt nyíregyházi általános iskola diákjainak tartott mozgalmas, sportos napokat az Atlétikai Centrumban, ahol többek között megismerkedhettek az infrastruktúrával és az Atlétikai Világbajnokságon résztvevő sportolókkal is. A hét zárásaként csatlakoztunk a népszerű Bringaváros eseményhez. A Sportcentrum a Korányi Kertváros pecsételő pontján Exatrun pályával várta a mozogni vágyó fiatalokat. Az egész Európára kiterjedő kampány fő célja, hogy egy héten keresztül minél többet mozogjunk és ennek hatására aktívabb életet éljünk.

A Téli Teremlabdarúgó Bajnokság sem maradt el 2023-ban, melynek helyszíne az európai színvonalú Nyírpazony Nagyközség által üzemeltett tornacsarnok volt, ahol közel hatszázan rúgták a labdát.

2023. december elején pedig újra megrendezésre került a Mikulás futás elnevezésű rendezvényünk, melynek helyszíne az Atlétikai Centrum volt.

X.1.2.2. Paraszport

X.1.2.2.1. Ülőröplabda

Ülőröplabdásaink a 2022/2023 bajnoki szezonban is a megszokott körülmények mellett tudtak edzeni. Válogatott játékosunk – Kertész Róbert – eligazolása természetesen nagy mértékben befolyásolta eredményességünket, így mind a magyar kupában, mind a magyar bajnokságban bronzérmet sikerült szereznünk.

A nyári szünetet követően augusztusban ismét edzésbe állt a csapat, a 2023/2024 szezonban is nevezünk mind a Magyar Kupába, mind a Magyar Bajnokságba.

Az őszi folyamán rendezett 1. fordulóban a csapat négy mérkőzésből hármat megnyert (többek között a tavalyi bajnokot is legyőzte) s az év végén a tabella 2. helyén álltunk.

Örömteli, hogy továbbra is két játékosunk is szerepel a nemzeti válogatottban.

X.1.2.2.2. Kerekesszékes vívás

A kerekesszékes szakágunk létszáma: 2 fő, Tarjányi István és Csépké Bence, aki sajnálatos módon sérült volt a tárgyévben. Tarjányi István a 2023-as évben részt vett minden világtupa versenyen és edzőtáborban a válogatott színeiben. A paralimpiai kvalifikációs időszakot egy világtupa győzelemmel nyitotta meg Egerben, tárgyévi főbb megmérettetései, helyezései:

- *Pisa Világtupa:* 2. hely
- *Varsó Világtupa:* 6. hely
- *Busan Világtupa:* 9. hely
- *Terni Világbajnokság:* 10. hely
- *Thaiföld Világtupa:* 3. hely

Tarjányi István az év végén a világranglista 4. helyén állt, ami - figyelembe véve a 2024-es versenyeket is - szinte biztos olimpiai kvalifikációnak számít.

X.3. Üzemeltetési igazgatóság

Az Üzemeltetési igazgatóság feladatköre három pilléren nyugszik. A versenysport háttér megteremtése, a terem bérbeadás kapcsán a rendezvények háttérének kiszolgálása, valamint az épület állagmegóvása, eszközállományának karbantartása. A három terület szorosan egymáshoz kapcsolódik és összehangolásuk elengedhetetlen. Ezeket a feladatokat egyszerre látta el a Continental Arénában, a Városi Jégpályán és a Mozgáscentrum munkaallomásokon. A fenti három területnek a kiszolgálását a 2023-as gazdasági évben az energiaválság hatásai nehezítették. Ennek negatív hatásai érezhetőek voltak elsősorban a terembérbeadás területén, mivel kevesebb számban valósultak meg események. Ennek ellenére a kiemelkedő tradicionális rendezvények stabilan megtalálhatóak voltak eseménynaptárunkban. A fenti feladatokon túlmenően koordinálta a szervezeti egység a Társaság gépjárműparkjával kapcsolatos feladatok ellátását is.

X.3.1. Continental Aréna üzemeltetése

A 2023-as évben I. negyedévére még jelentős mértékben kihatott a 2022-es energiaválság negatív hatásai, de a meghozott energiaracionalizáló intézkedések segítségével sikerült átvészelnünk ezt az időszakot. Alaptörekvésként azt határoztuk meg, hogy a sportszakmai munkát folytatnunk kell, melynek alapját a Csarnokban működő központi irányítás jelenti. Ennek megtartása kulcskérdés volt számunkra, melynek érdekében több válságkezelő intézkedést vezetünk be. Átszabályoztuk a fűtési rendszert, sok területen csak az épület temperálását biztosítottuk és egyes területek viszonylatában a sportszakmai munkát az Atlétikai Centrumba költöztettük. Kedvező volt számunkra az enyhe tél és az, hogy rendezvényeket is tudtunk tartani az épületben, melyek rendszeresen hőtartalékot jelentettek számunkra. Az épület részleges zárása március közepétől feloldásra került, így a rendezvények, események visszatértek a Csarnokba, a nehézségek ellenére nagyon színes program palettát tudhatunk magunk mögött a 2023-as évben is. Programok tekintetében öt csoportra tudjuk felosztani a Csarnok rendezvénytáráját, melyek a következők:

1. **Sportesemények, bajnoki mérkőzések:** A női röplabda, a férfi kosárlabda és a futsal csapat végez edzőmunkát a teremben. A fenti csapatok a foglalt időpontokkal, napi rendszerességgel terhelték a küzdőteret. Továbbá helyet kaptak utánpótlás csapataink is. Szabadidős sportágak tekintetében a Mozdulj Nyíregyháza! programsorozat gyógytornája heti két alkalommal, közel 100 fő részvételével zajlott. A Fitt események sorát a Fitt-Születésnap zárta, amely alkalmával az eseménysorozat 10 éves jubileumát ünnepelehték a résztvevők.
2. **Zenés-táncos rendezvények:** A Sportcentrum állandó rendezvénytartási engedéllyel rendelkezik, amely nagymértékben megkönnyíti az ilyen típusú rendezvények koordinációját. Ennél a rendezvény típusnál a biztonsági rendszerek folyamatos karbantartása, szervizelése a legfontosabb feladat. Ennek szellemében a tavalyi évben megvalósult a vészvilágítási és biztonsági lámpák cseréje. A beruházás végrehajtását a lámpák LED izzóinak üzemórája és a UPS akkumulátorok kora indokolta. Az épület déli oldalán található kupolák RWA motorjait is cserélni kellett, mivel azok egy vihar alkalmával a nagy szélterhelés miatt megrongálódtak. Elmondhatjuk, hogy a tavaszi szezon is igen színes zenei kínálatot mutatott. A hazai sztárok koncertjei közül ki kell emelnünk az UV Color Party-t, mely keretében ByeAlex és a Slepp adott élő koncertet. Az őszi szezonban megrendezett party-k tekintetében a FŐHE Felezés, és a Color Fesztivált kell megemlítenünk ez utóbbi érdekessége, hogy a szervezők egy rendezvény keretén belül a Csarnokban és a parkolóban is állítottak színpadot. A legnagyobb zenei csemegét viszont a MAJKA Swing jelentette.
3. **Kulturális rendezvények:** Ide kell sorolnunk a Stand up Comedy műfaját, ahol két kimagasló eseménynek adhattunk otthont. Márciusi hónapban Aranyosi Péter adott teltházás humorestet, a karácsonyi időszakban pedig KAP, azaz Kovács András Péter szórakoztatta a humor kedvelőit.

4. **Konferenciák, partnertalálkozók, szalagavatók, vásárok:** Ez az üzletág talán a legerősebb volt az előző évben a rendezvénypalettánkon. Úgy látjuk, hogy ez lehet a következő évek zászlós hajója a Csarnoknak. Ennek kulcseleme, hogy nagy mennyiségű LED fal parkkal rendelkezünk, amely kiválóan alkalmas prezentációk megjelenítésére, valamint a stúdiótechnika segítségével a teremben zajló eseményeket HD minőségben tudjuk rögzíteni. Ezeket az eseményeket a világhálón is meg tudjuk jeleníteni STREAM formájában. Ez nem csak bevételt jelenthet a Sportcentrum részére, de egy kiváló promóciós felület is. A megtartott események tekintetében a Pályaválasztási Kiállításon közel 8000 vendéget fogadtunk. A Jehova tanúi Kerületi kongresszus egyházi esemény pedig két héten keresztül foglalta a Csarnok kapacitását és hozott magas árbevételt. A Helyben rendben c. szakmai konferencia nem nézőszámában, hanem jellegében és színvonalában volt kiemelkedő, mely alkalmával az előadók a fiatalok helyben boldogulásának kérdését vitatták meg és adtak erre vonatkozó iránymutatást a látogatóknak.

5. **Céges évzárók:** A Nyíregyházán telephellyel rendelkező multi cégek körében népszerű rendezvényhelyszín az Aréna. A Continental, a Coloplast, a LEGO és az Eissmann is évzáró, céges rendezvényeket szervezett a decemberi időszakban.

X.3.2. Városi Jégpálya üzemeltetése

A januári hónap első hetére áthúzódó közigazgatási szünet, valamint az ehhez kapcsolódó meghosszabbított iskolai téli szünet miatt, tulajdonosi döntés értelmében 2023. január 8-ig tartott nyitva a Városi Jégpálya. Az üzemeltetés végével a pályatest leolvasztásra került, és a tavaszi, valamint a nyári időszakban egy műanyag pályaborítást helyeztünk el, melyen a jégkorongozók tartottak „száraz” edzéseket. A nyár folyamán sporttábornak adott otthont az épület és több kisebb rendezvény is megvalósításra került, mint például egy közlekedésbiztonsági verseny.

A III. negyedévben megkezdtük a pálya felkészítését a téli üzemre. Ennek keretében a közönségforgalmi területek, öltözők festését végeztük el. Felújításra került a rolba garázs, amely vízzáró padlós szigetelést kapott, folyókával és holker képzéssel. A nyári időszakban elvégezték a folyadékhűtő karbantartását is.

A jégkészítést november első hetében kezdődött, mely ütemezetten haladt és a nagyközönség november 13-án vehette birtokba ismét a pályát. Az újra nyitást nagyban segítette, hogy sikeresen pályáztunk üzemeltetési támogatásra látvány-csapatsport keretében. A közönségkorcsolya keretében szervezett események nagy érdeklődésre tartottak számot, úgymint a Nyitó Party, a Retro buli, a White Party és az Elő Szilveszter. A tanítási napokon a délelőtti órákban a nyíregyházi iskolák is igénybe vették a pályát tanítási órák keretében. A délutáni időszakban a Nyíregyházi Sportcentrum jégkorong és műkorcsolya szakága, valamint a Szabolcsi Sólímok jégkorong szakága végzett edzés munkát. Oktatási tevékenység is folyamatosan zajlott a pályán. A fenti csapatok a közönségforgalmi időszakon kívül szombaton és vasárnap délelőtt a pályán rendezték meg bajnoki fordulóikat. Fontos kiemelnünk, hogy az amatőr jégkorong is megjelent az esemény palettánkon, amely a jégkorong sport erősödését mutatja.

X.3.3. István utcai ingatlan (Mozgáscentrum) üzemeltetése

Az István utcai ingatlant 2023-ban is raktárként használtuk, ahol a használaton kívül lévő, vagy szezonálisan használt eszközeink tárolását oldottuk meg. Változás volt azonban, hogy a terület egy részét az év közepétől bérbe adtuk az OBI Hungary Retail Kft-nek, raktározás céljából, ezáltal némi bérleti díjat tudtunk elszámolni bevételeink között. A területhez tartozó zöld felületet folyamatosan karbantartjuk és az épület állagát óvjuk.

XI. Tárgyévi jelentősebb beruházások

A tárgyévi jelentősebb összegű beruházásainkat az alábbi táblázatban foglaltuk össze:

S.sz.	Megnevezés	Bekerülési érték (e Ft)
1.	Continental Aréna - RWA ablakok cseréje	4 551
2.	Continental Aréna - Vészvilágítási rendszer felújítása	18 250
3.	Toyota Proace Verso Shuttle gépjármű beszerzése	16 895
5.	Avantopool Merülőkád beszerzése	17 100
6.	Ophelia szék és Botond Ergo telikárpitos szék beszerzése	618
7.	Gymaware eszköz beszerzése	1 952
8.	Game Ready grporo 2.1 beszerzése	2 095
9.	Kinvent physio készülék beszerzése	2 832
10.	Vald Performance eszköz beszerzése	7 323
11.	9 db - Asztali számítógép beszerzése	2 250
12.	3 db - Laptop beszerzése	913
13.	Táblagép Apple iPad beszerzése	400
14.	Zelk Zoltán Ált. Isk. tomaterem sportpadló felújítás	1 264
15.	Aluminium röplabda állvány beszerzése	501
16.	Hordozható aluminium kapu beszerzése	430
17.	Game Ready kiegészítő eszközök beszerzése	667
18.	Seprőgép KM 75/40 beszerzése	1 817
19.	Szívógép Pack BP C BD50/50 és surolókefe beszerzése	2 365
20.	Szívógép Pack BP C BD50/50 beszerzése	2 314
21.	2 db - Ledfal 8 x 1 m P5 Perimeter beszerzése	17 981
22.	Husqvarna RC318T Rider fűgyűjtővel beszerzése	4 350
23.	Vágóasztal Gombi112 beszerzése	825
24.	Kerti gépekhez egyéb eszközök beszerzése	724
25.	2 db - Husqvarna fűnyíró beszerzése	250
26.	2 db - Husqvarna TV242T fűnyírótraktor beszerzése	4 254

A táblázatban felsoroltakon túlmenően beszerzésre kerültek ad hoc szükségessé váló kis értékű eszközök, mint pl. mobiltelefonok, székek, továbbá kisebb értékű gyógyászati-, sporteszközök, felszerelések.

MELLÉKLETEK

1. számú melléklet

adatok e Ft-ban

EREDMÉNYKIMUTATÁS																
MEGNEVEZÉS	KÖZPONTI IRÁNYÍTÁS				SPORTIGAZGATÓSÁG				ÜZEMELTETÉSI IGAZGATÓSÁG				Összesen			
	Tény 2022. év	Terv 2023. év	Tény 2023.év		Tény 2022. év	Terv 2023. év	Tény 2023.év		Tény 2022. év	Terv 2023. év	Tény 2023.év		Tény 2022. év	Terv 2023. év	Tény 2023.év	
			ezer Ft	%			ezer Ft	%			ezer Ft	%			ezer Ft	%
I. Értékesítés nettó árbevétele	270	200	156	78,00%	84 130	77 658	92 313	118,87%	126 361	103 675	118 333	114,14%	210 761	181 533	210 802	116,12%
II. Aktivált saját teljesítmények értéke	0	0	0	-	0	0	0	-	0	0	0	-	0	0	0	-
III. Egyéb bevételek	3 423 724	137 713	136 386	99,04%	816 009	689 849	690 880	100,15%	126 884	290 124	132 194	45,56%	4 366 617	1 117 686	959 460	85,84%
IV. Anyagjellegű ráfordítások	33 368	37 720	34 872	92,45%	300 621	310 212	299 242	96,46%	151 971	318 452	155 831	48,93%	485 960	666 384	489 945	73,52%
V. Személyi jellegű ráfordítások	92 157	96 986	109 420	112,82%	318 676	366 269	371 033	101,30%	55 317	58 637	66 739	113,82%	466 150	521 892	547 192	104,85%
VI. Értéksökkenési leírás	4 681	4 465	14 422	323,00%	94 139	87 817	91 996	104,76%	16 178	13 801	13 315	96,48%	114 998	106 083	119 733	112,87%
VII. Egyéb ráfordítások	3 300 944	1 250	1 385	110,80%	176 574	0	3 206	-	510	550	541	98,36%	3 478 028	1 800	5 132	285,11%
A. Üzemi (Üzleti) tevékenység eredménye	-7 156	-2 508	-23 557	939,12%	10 129	3 209	17 716	552,14%	29 269	2 359	14 101	597,65%	32 242	3 060	8 260	269,97%
VIII. Pénzügyi műveletek bevételei	1	1	2	200,00%	12	0	6	-	0	0	0	-	13	1	8	800,00%
IX. Pénzügyi műveletek ráfordításai	3	10	15	150,00%	137	0	153	-	0	0	0	-	140	10	168	1680,00%
B. Pénzügyi műveletek eredménye	-2	-9	-13	144,44%	-125	0	-147	-	0	0	0	-	-127	-9	-160	1777,78%
C. Adózás előtti eredmény	-7 158	-2 517	-23 570	936,28%	10 004	3 209	17 569	547,56%	29 269	2 359	14 101	597,65%	32 115	3 051	8 100	265,52%

adatok e Ft-ban

EREDMÉNYKIMUTATÁS - SPORTIGAZGATÓSÁG																
MEGNEVEZÉS	Sportigazgatóság általános				Utánpótlás nevelési csoport				Szabadidő- és Parasport szervezési csoport				Összesen			
	Tény 2022. év	Terv 2023. év	Tény 2023.év		Tény 2022. év	Terv 2023. év	Tény 2023.év		Tény 2022. év	Terv 2023. év	Tény 2023.év		Tény 2022. év	Terv 2023. év	Tény 2023.év	
			ezer Ft	%			ezer Ft	%			ezer Ft	%			ezer Ft	%
I. Értékesítés nettó árbevétele	4 933	5 300	1 619	30,55%	61 820	57 308	75 786	132,24%	17 377	15 050	14 908	99,06%	84 130	77 658	92 313	118,87%
II. Aktivált saját teljesítmények értéke	0	0	0	-	0	0	0	-	0	0	0	-	0	0	0	-
III. Egyéb bevételek	238 270	97 613	117 921	120,80%	570 151	574 436	558 474	97,22%	7 588	17 800	14 485	81,38%	816 009	689 849	690 880	100,15%
IV. Anyagjellegű ráfordítások	5 520	18 471	35 562	192,53%	285 860	273 471	251 471	91,96%	9 241	18 270	12 209	66,83%	300 621	310 212	299 242	96,46%
V. Személyi jellegű ráfordítások	37 112	52 009	44 807	86,15%	271 727	300 826	312 907	104,02%	9 837	13 434	13 319	99,15%	318 676	366 269	371 033	101,30%
VI. Értéksökkenési leírás	28 734	32 478	36 193	111,44%	65 279	55 336	55 800	100,84%	126	3	3	100,00%	94 139	87 817	91 996	104,76%
VII. Egyéb ráfordítások	172 493	0	61	-	4 081	0	3 145	-	0	0	0	-	176 574	0	3 206	-
A. Üzemi (Üzleti) tevékenység eredménye	-656	-45	2 917	-6425,11%	5 024	2 111	10 937	518,18%	5 761	1 143	3 862	337,77%	10 129	3 209	17 716	552,14%
VIII. Pénzügyi műveletek bevételei	12	0	0	-	0	0	6	-	0	0	0	-	12	0	6	-
IX. Pénzügyi műveletek ráfordításai	0	0	0	-	137	0	153	-	0	0	0	-	137	0	153	-
B. Pénzügyi műveletek eredménye	12	0	0	-	-137	0	-147	-	0	0	0	-	-125	0	-147	-
C. Adózás előtti eredmény	-644	-45	2 917	-6425,11%	4 887	2 111	10 790	511,22%	5 761	1 143	3 862	337,77%	10 004	3 209	17 569	547,56%

adatok e Ft-ban

MEGNEVEZÉS	EREDMÉNYKIMUTATÁS - SZABADIDŐ ÉS PARASPORT SZERVEZÉSI CSOPORT											
	SZABADIDŐSPORT				PARASPORT				ÖSSZESEN			
	Tény 2022. év	Terv 2023. év	Tény 2023.év		Tény 2022. év	Terv 2023. év	Tény 2023.év		Tény 2022. év	Terv 2023. év	Tény 2023.év	
			ezer Ft	%			ezer Ft	%			ezer Ft	%
I. Értékesítés nettó árbevétele	14 877	13 800	14 908	108,03%	2 500	1 250	0	0,00%	17 377	15 050	14 908	99,06%
II. Aktivált saját teljesítmények értéke	0	0	0	-	0	0	0	-	0	0	0	-
III. Egyéb bevételek	5 070	12 000	8 823	73,53%	2 518	5 800	5 662	97,62%	7 588	17 800	14 485	81,38%
IV. Anyagi jellegű ráfordítások	7 309	13 425	8 455	62,98%	1 932	4 845	3 754	77,48%	9 241	18 270	12 209	66,83%
V. Személyi jellegű ráfordítások	8 107	11 396	11 333	99,45%	1 730	2 038	1 986	97,45%	9 837	13 434	13 319	99,15%
VI. Értéksökkenési leírás	126	3	3	100,00%	0	0	0	-	126	3	3	100,00%
VII. Egyéb ráfordítások	0	0	0	-	0	0	0	-	0	0	0	-
A. Üzemi (Üzleti) tevékenység eredménye	4 405	976	3 940	403,53%	1 356	167	-78	-	5 761	1 143	3 862	337,77%
VIII. Pénzügyi műveletek bevételei	0	0	0	-	0	0	0	-	0	0	0	-
IX. Pénzügyi műveletek ráfordításai	0	0	0	-	0	0	0	-	0	0	0	-
B. Pénzügyi műveletek eredménye	0	0	0	-	0	0	0	-	0	0	0	-
C. Adózás előtti eredmény	4 405	976	3 940	403,53%	1 356	167	-78	-	5 761	1 143	3 862	337,77%

adatok e Ft-ban

MEGNEVEZÉS	EREDMÉNYKIMUTATÁS - Utánpótlás nevelési csoport											
	Csapatsportágak				Egyéni sportágak				Összesen			
	Tény 2022. év	Terv 2023. év	Tény 2023.év		Tény 2022. év	Terv 2023. év	Tény 2023.év		Tény 2022. év	Terv 2023. év	Tény 2023.év	
			ezer Ft	%			ezer Ft	%			ezer Ft	%
I. Értékesítés nettó árbevétele	20 882	20 845	24 047	115,36%	40 938	36 463	51 739	141,89%	61 820	57 308	75 786	132,24%
II. Aktivált saját teljesítmények értéke	0	0	0	-	0	0	0	-	0	0	0	-
III. Egyéb bevételek	367 738	363 820	375 256	103,14%	202 413	210 616	183 218	86,99%	570 151	574 436	558 474	97,22%
IV. Anyagi jellegű ráfordítások	151 643	147 212	146 500	99,52%	134 217	126 259	104 971	83,14%	285 860	273 471	251 471	91,96%
V. Személyi jellegű ráfordítások	175 086	190 235	198 893	104,55%	96 641	110 591	114 014	103,09%	271 727	300 826	312 907	104,02%
VI. Értéksökkenési leírás	59 673	49 928	50 762	101,67%	5 606	5 408	5 038	93,16%	65 279	55 336	55 800	100,84%
VII. Egyéb ráfordítások	4 051	0	3 141	-	30	0	4	-	4 081	0	3 145	-
A. Üzemi (Üzleti) tevékenység eredménye	-1 833	-2 710	7	-0,26%	6 857	4 821	10 930	226,73%	5 024	2 111	10 937	518,18%
VIII. Pénzügyi műveletek bevételei	0	0	6	-	0	0	0	-	0	0	6	-
IX. Pénzügyi műveletek ráfordításai	132	0	136	-	5	0	17	-	137	0	153	-
B. Pénzügyi műveletek eredménye	-132	0	-130	-	-5	0	-17	-	-137	0	-147	-
C. Adózás előtti eredmény	-1 965	-2 710	-123	4,54%	6 852	4 821	10 913	226,38%	4 887	2 111	10 790	511,22%

MEGNEVEZÉS	EREDMÉNYKIMUTATÁS - CSAPATSPORTÁGAK																							
	Kosárlabda				Kézilabda				Futsal				Röplabda				Jégkorong				Összesen			
	Tény 2022. év	Terv 2023. év	Tény 2023.év		Tény 2022. év	Terv 2023. év	Tény 2023.év		Tény 2022. év	Terv 2023. év	Tény 2023.év		Tény 2022. év	Terv 2023. év	Tény 2023.év		Tény 2022. év	Terv 2023. év	Tény 2023.év		Tény 2022. év	Terv 2023. év	Tény 2023.év	
			ezer Ft	%			ezer Ft	%			ezer Ft	%			ezer Ft	%			ezer Ft	%			ezer Ft	%
I. Értékesítés nettó árbevétele	7 871	7 845	10 065	128,30%	5 087	5 150	5 784	112,31%	796	800	1 015	126,88%	6 324	6 300	6 277	99,63%	804	750	906	120,80%	20 882	20 845	24 047	115,36%
II. Aktivált saját teljesítmények értéke	0	0	0	-	0	0	0	-	0	0	0	-	0	0	0	-	0	0	0	-	0	0	0	-
III. Egyéb bevételek	123 559	120 696	120 153	99,55%	103 044	95 668	101 200	105,78%	8 313	10 830	12 415	114,64%	121 703	126 811	134 032	105,69%	11 119	9 815	7 456	75,97%	367 738	363 820	375 256	103,14%
IV. Anyagi jellegű ráfordítások	45 631	45 189	42 193	93,37%	47 623	46 537	51 276	110,18%	4 838	6 886	5 440	79,00%	47 176	44 633	45 633	102,24%	6 375	3 967	1 958	49,36%	151 643	147 212	146 500	99,52%
V. Személyi jellegű ráfordítások	60 056	63 519	68 097	107,21%	44 229	47 242	46 101	97,59%	2 740	4 474	7 248	162,00%	62 639	68 663	71 355	103,92%	5 422	6 338	6 092	96,12%	175 086	190 235	198 893	104,55%
VI. Értécsökkenési leírás	27 842	24 021	20 979	87,34%	12 937	6 700	6 621	98,82%	1 041	150	158	105,33%	17 853	19 057	23 004	120,71%	0	0	0	-	59 673	49 928	50 762	101,67%
VII. Egyéb ráfordítások	0	0	46	-	3 341	0	2 974	-	0	0	0	-	391	0	121	-	319	0	0	-	4 051	0	3 141	-
A. Üzemi (Üzleti) tevékenység eredménye	-2 099	-4 188	-1 097	26,19%	1	339	12	3,54%	490	120	584	486,67%	-32	758	196	25,85%	-193	260	312	119,85%	-1 833	-2 710	7	-0,26%
VIII. Pénzügyi műveletek bevételei	0	0	0	-	0	0	6	-	0	0	0	-	0	0	0	-	0	0	0	-	0	0	6	-
IX. Pénzügyi műveletek ráfordításai	129	0	126	-	0	0	0	-	0	0	0	-	3	0	10	-	0	0	0	-	132	0	136	-
B. Pénzügyi műveletek eredménye	-129	0	-126	-	0	0	6	-	0	0	0	-	-3	0	-10	-	0	0	0	-	-132	0	-130	-
C. Adózás előtti eredmény	-2 228	-4 188	-1 223	29,20%	1	339	18	5,30%	490	120	584	486,67%	-35	758	186	24,53%	-193	260	312	119,85%	-1 965	-2 710	-123	4,54%

MEGNEVEZÉS	EREDMÉNYKIMUTATÁS - EGYÉNI SPORTÁGAK																																			
	Atlétika				Judo				Korcsolya				Vívó				Kajak-kenu				Úszás				Tollaslabda				Tájékozódási futás				Összesen			
	Tény 2022. év	Terv 2023. év	Tény 2023.év		Tény 2022. év	Terv 2023. év	Tény 2023.év		Tény 2022. év	Terv 2023. év	Tény 2023.év		Tény 2022. év	Terv 2023. év	Tény 2023.év		Tény 2022. év	Terv 2023. év	Tény 2023.év		Tény 2022. év	Terv 2023. év	Tény 2023.év		Tény 2022. év	Terv 2023. év	Tény 2023.év		Tény 2022. év	Terv 2023. év	Tény 2023.év					
			ezer Ft	%			ezer Ft	%			ezer Ft	%			ezer Ft	%			ezer Ft	%			ezer Ft	%			ezer Ft	%			ezer Ft	%	ezer Ft	%	ezer Ft	%
I. Értékesítés nettó árbevétele	14 861	12 871	20 790	161,53%	3 563	3 600	3 305	91,81%	2 742	2 200	2 001	90,95%	4 005	3 700	5 721	154,62%	0	150	0	-	13 162	11 400	16 242	142,47%	789	750	1 334	177,87%	1 816	1 792	2 346	130,92%	40 938	36 463	51 739	141,89%
II. Aktivált saját teljesítmények értéke	0	0	0	-	0	0	0	-	0	0	0	-	0	0	0	-	0	0	0	-	0	0	0	-	0	0	0	-	0	0	0	-	0	0	0	-
III. Egyéb bevételek	81 680	75 681	75 757	100,10%	7 952	8 730	6 726	77,04%	4 233	7 500	4 446	59,28%	32 570	30 765	21 922	71,26%	0	3 500	0	-	63 274	68 410	60 440	88,35%	5 130	6 050	7 689	127,09%	7 574	9 980	6 238	62,51%	202 413	210 616	183 218	86,99%
IV. Anyagi jellegű ráfordítások	57 865	44 897	44 052	98,12%	7 485	7 325	3 997	54,57%	5 688	9 135	4 976	54,47%	20 285	16 755	10 761	64,23%	35	1 805	70	3,88%	33 166	34 502	29 348	85,06%	3 525	3 760	6 145	163,43%	6 168	8 080	5 622	69,58%	134 217	126 259	104 971	83,14%
V. Személyi jellegű ráfordítások	37 485	42 655	51 709	121,23%	3 590	4 011	3 600	89,76%	0	0	0	-	15 794	17 120	14 625	85,42%	0	1 800	0	-	35 039	39 453	39 583	100,33%	2 174	2 463	2 073	84,15%	2 559	3 089	2 424	78,46%	96 641	110 591	114 014	103,09%
VI. Értécsökkenési leírás	81	2	2	100,00%	0	0	0	-	0	0	0	-	0	0	0	-	0	0	0	-	5 525	5 406	5 027	92,99%	0	0	0	-	0	0	9	-	5 606	5 408	5 038	93,16%
VII. Egyéb ráfordítások	0	0	0	-	0	0	0	-	0	0	0	-	0	0	4	-	0	0	0	-	30	0	0	-	0	0	0	-	0	0	0	-	30	0	4	-
A. Üzemi (Üzleti) tevékenység eredménye	1 110	998	784	78,52%	440	994	2 434	244,79%	1 287	565	1 471	260,35%	496	590	2 253	382,17%	-35	45	-70	-	2 676	449	2 724	606,60%	220	577	805	139,59%	663	603	529	87,77%	6 857	4 821	10 930	226,73%
VIII. Pénzügyi műveletek bevételei	0	0	0	-	0	0	0	-	0	0	0	-	0	0	0	-	0	0	0	-	0	0	0	-	0	0	0	-	0	0	0	-	0	0	0	-
IX. Pénzügyi műveletek ráfordításai	5	0	14	-	0	0	0	-	0	0	0	-	0	0	0	-	0	0	0	-	0	2	-	0	0	0	0	0	0	1	-	5	0	17	-	
B. Pénzügyi műveletek eredménye	-5	0	-14	-	0	0	0	-	0	0	0	-	0	0	0	-	0	0	0	-	0	0	-2	-	0	0	0	-	0	0	-1	-	-5	0	-17	-
C. Adózás előtti eredmény	1 105	998	770	77,12%	440	994	2 434	244,79%	1 287	565	1 471	260,35%	496	590	2 253	382,17%	-35	45	-70	-	2 676	449	2 722	606,16%	220	577	805	139,59%	663	603	528	87,61%	6 852	4 821	10 913	226,38%

adatok e Ft-ban

MEGNEVEZÉS	ÜZEMELTETÉSI IGAZGATÓSÁG											
	Üzemeltetési igazgatóság általános				Létesítmények üzemeltetése				Összesen			
	Tény 2022. év	Terv 2023. év	Tény 2023. év		Tény 2022. év	Terv 2023. év	Tény 2023. év		Tény 2022. év	Terv 2023. év	Tény 2023. év	
			ezer Ft	%			ezer Ft	%			ezer Ft	%
I. Értékesítés nettó árbevétele	868	800	1 901	237,63%	125 493	102 875	116 432	113,18%	126 361	103 675	118 333	114,14%
II. Aktivált saját teljesítmények értéke	0	0	0	-	0	0	0	-	0	0	0	-
III. Egyéb bevételek	37 530	39 000	39 404	101,04%	89 354	251 124	92 790	36,95%	126 884	290 124	132 194	45,56%
IV. Anyagjellegű ráfordítások	8 423	8 890	8 697	97,83%	143 548	309 562	147 134	47,53%	151 971	318 452	155 831	48,93%
V. Személyi jellegű ráfordítások	30 402	31 802	33 867	106,49%	24 915	26 834	32 872	122,50%	55 317	58 637	66 739	113,82%
VI. Értékcsökkenési leírás	609	362	293	80,94%	15 569	13 439	13 022	96,90%	16 178	13 801	13 315	96,48%
VII. Egyéb ráfordítások	508	550	541	98,36%	2	0	0	-	510	550	541	98,36%
A. Üzemi (Üzleti) tevékenység eredménye	-1 544	-1 804	-2 093	116,00%	30 813	4 164	16 194	388,93%	29 269	2 359	14 101	597,65%
VIII. Pénzügyi műveletek bevételei	0	0	0	-	0	0	0	-	0	0	0	-
IX. Pénzügyi műveletek ráfordításai	0	0	0	-	0	0	0	-	0	0	0	-
B. Pénzügyi műveletek eredménye	0	0	0	-	0	0	0	-	0	0	0	-
C. Adózás előtti eredmény	-1 544	-1 804	-2 093	116,00%	30 813	4 164	16 194	388,93%	29 269	2 359	14 101	597,65%

adatok e Ft-ban

MEGNEVEZÉS	EREDMÉNYKIMUTATÁS - LÉTESÍTMÉNYEK ÜZEMELTETÉSE															
	Continental Aréna üzemeltetése				Városi Jégpálya üzemeltetése				István utca üzemeltetése				Összesen			
	Tény 2022. év	Terv 2023. év	Tény 2023. év		Tény 2022. év	Terv 2023. év	Tény 2023. év		Tény 2022. év	Terv 2023. év	Tény 2023. év		Tény 2022. év	Terv 2023. év	Tény 2023. év	
			ezer Ft	%			ezer Ft	%			ezer Ft	%			ezer Ft	%
I. Értékesítés nettó árbevétele	75 089	70 025	78 925	112,71%	49 675	31 650	36 307	114,71%	729	1 200	1 200	100,00%	125 493	102 875	116 432	113,18%
II. Aktivált saját teljesítmények értéke	0	0	0	-	0	0	0	-	0	0	0	-	0	0	0	-
III. Egyéb bevételek	75 778	209 547	75 393	35,98%	13 576	41 577	17 397	41,84%	0	0	0	-	89 354	251 124	92 790	36,95%
IV. Anyagjellegű ráfordítások	107 981	246 959	108 274	43,84%	35 397	62 317	38 659	62,04%	170	286	201	70,28%	143 548	309 562	147 134	47,53%
V. Személyi jellegű ráfordítások	11 610	18 992	25 139	132,36%	13 305	7 842	7 733	98,61%	0	0	0	-	24 915	26 834	32 872	122,50%
VI. Értékcsökkenési leírás	14 538	12 359	11 886	96,17%	1 031	1 080	1 136	105,19%	0	0	0	-	15 569	13 439	13 022	96,90%
VII. Egyéb ráfordítások	0	0	0	-	2	0	0	-	0	0	0	-	2	0	0	-
A. Üzemi (Üzleti) tevékenység eredménye	16 738	1 262	9 019	714,84%	13 516	1 988	6 176	310,65%	559	914	999	109,30%	30 813	4 164	16 194	388,93%
VIII. Pénzügyi műveletek bevételei	0	0	0	-	0	0	0	-	0	0	0	-	0	0	0	-
IX. Pénzügyi műveletek ráfordításai	0	0	0	-	0	0	0	-	0	0	0	-	0	0	0	-
B. Pénzügyi műveletek eredménye	0	0	0	-	0	0	0	-	0	0	0	-	0	0	0	-
C. Adózás előtti eredmény	16 738	1 262	9 019	714,84%	13 516	1 988	6 176	310,65%	559	914	999	109,30%	30 813	4 164	16 194	388,93%

2. számú melléklet

adatok e Ft-ban

NYÍREGYHÁZI SPORTCENTRUM NONPROFIT KFT.

BEVÉTELEK ALAKULÁSA

Megnevezés	KÖZPONTI IRÁNYÍTÁS				SPORTIGAZGATÓSÁG				ÜZEMELTETÉSI IGAZGATÓSÁG				ÖSSZESEN			
	Tény 2022. év	Terv 2023. év	Tény 2023. év		Tény 2022. év	Terv 2023. év	Tény 2023. év		Tény 2022. év	Terv 2023. év	Tény 2023. év		Tény 2022. év	Terv 2023. év	Tény 2023. év	
			ezer Ft	%			ezer Ft	%			ezer Ft	%			ezer Ft	%
Sportrendezvények árbevétele	0	0	0	-	26 146	24 016	30 805	128,27%	0	0	0	-	26 146	24 016	30 805	128,27%
Sportszolgáltatási, oktatási díj árbevétele	0	0	0	-	49 693	47 350	53 882	113,80%	0	0	0	-	49 693	47 350	53 882	113,80%
Bérbeadásból származó árbevétel	0	0	0	-	796	800	839	104,88%	69 365	54 900	61 361	111,77%	70 161	55 700	62 200	111,67%
Reklámtevékenység árbevétele	50	0	0	-	4 024	2 050	1 555	75,85%	15 625	15 625	15 625	100,00%	19 699	17 675	17 180	97,20%
Egyéb árbevétel	220	200	156	78,00%	3 461	3 442	5 232	152,00%	3 279	3 150	6 330	200,95%	6 960	6 792	11 718	172,53%
Belépőjegy értékesítés árbevétele	0	0	0	-	0	0	0	-	29 913	22 000	26 501	120,46%	29 913	22 000	26 501	120,46%
Közvetített szolgáltatások bevétele	0	0	0	-	10	0	0	-	8 179	8 000	8 516	106,45%	8 189	8 000	8 516	106,45%
Értékesítés nettó árbevétele:	270	200	156	78,00%	84 130	77 658	92 313	118,87%	126 361	103 675	118 333	114,14%	210 761	181 533	210 802	116,12%
Látvány-csapatsport támogatás	19 876	20 000	20 477	102,39%	207 739	226 903	234 753	103,46%	0	0	7 984	-	227 615	246 903	263 214	106,61%
Önkormányzati támogatás	88 000	106 000	92 500	87,26%	59 500	63 000	68 500	108,73%	110 500	212 000	97 000	45,75%	258 000	381 000	258 000	67,72%
Egyéb működési célú támogatások	0	0	0	-	20 405	20 405	22 472	110,13%	0	0	1 750	-	20 405	20 405	24 222	118,71%
SOSZ támogatás (2020-2021)	0	0	0	-	15 392	0	0	-	0	0	0	-	15 392	0	0	-
Kiemelt Klub támogatás (2021)	0	0	0	-	100 112	0	0	-	0	0	0	-	100 112	0	0	-
Kiemelt Klub támogatás (2022)	8 752	0	0	-	211 393	54 525	52 355	96,02%	5 000	0	2 500	-	225 145	54 525	54 855	100,61%
Kiemelt Klub támogatás (2023)	0	10 300	17 983	174,59%	0	239 700	218 829	91,29%	0	70 000	15 000	21,43%	0	320 000	251 812	78,69%
Egyéb fejlesztési célú támogatások	1 414	1 413	1 414	100,07%	85 898	82 316	90 022	109,36%	10 754	8 124	7 769	95,63%	98 066	91 853	99 205	108,00%
Kiegészítő sportfejlesztési támogatás	5 621	0	3 927	-	2 941	3 000	3 174	105,80%	0	0	0	-	8 562	3 000	7 101	236,70%
Különféle egyéb bevétel	3 300 061	0	85	-	112 629	0	775	-	630	0	191	-	3 413 320	0	1 051	-
Egyéb bevételek összesen:	3 423 724	137 713	136 386	99,04%	816 009	689 849	690 880	100,15%	126 884	290 124	132 194	45,56%	4 366 617	1 117 686	959 460	85,84%
Pénzügyi műveletek bevétele:	1	1	2	200,00%	12	0	6	-	0	0	0	-	13	1	8	800,00%
Összesen:	3 423 995	137 914	136 544	99,01%	900 151	767 507	783 199	102,04%	253 245	393 799	250 527	63,62%	4 577 391	1 299 220	1 170 270	90,07%

SPORTIGAZGATÓSÁG																
BEVÉTELEK ALAKULÁSA																
Megnevezés	Sportigazgatóság általános				Utánpótlás nevelési csoport				Szabadidő- és Parasport szervezési csoport				Összesen			
	Tény 2022. év	Terv 2023. év	Tény 2023.év		Tény 2022. év	Terv 2023. év	Tény 2023.év		Tény 2022. év	Terv 2023. év	Tény 2023.év		Tény 2022. év	Terv 2023. év	Tény 2023.év	
			ezer Ft	%			ezer Ft	%			ezer Ft	%			ezer Ft	%
Sportrendezvények árbevétele	4 933	5 300	1 613	30,43%	7 860	5 716	15 839	277,10%	13 353	13 000	13 353	102,72%	26 146	24 016	30 805	128,27%
Sportszolgáltatási, oktatási díj árbevétele	0	0	5	-	49 693	47 350	53 877	113,78%	0	0	0	-	49 693	47 350	53 882	113,80%
Bérbeadásból származó árbevétel	0	0	0	-	796	800	839	104,88%	0	0	0	-	796	800	839	104,88%
Reklámtevékenység árbevétele	0	0	0	-	0	0	0	-	4 024	2 050	1 555	75,85%	4 024	2 050	1 555	75,85%
Egyéb árbevétel	0	0	1	-	3 461	3 442	5 231	151,98%	0	0	0	-	3 461	3 442	5 232	152,00%
Belépőjegy értékesítés árbevétele	0	0	0	-	0	0	0	-	0	0	0	-	0	0	0	-
Közvetített szolgáltatások bevétele	0	0	0	-	10	0	0	-	0	0	0	-	10	0	0	-
Értékesítés nettó árbevétele:	4 933	5 300	1 619	30,55%	61 820	57 308	75 786	132,24%	17 377	15 050	14 908	99,06%	84 130	77 658	92 313	118,87%
Látvány-csapatsport támogatás	3 064	2 004	2 003	99,95%	204 675	224 899	232 750	103,49%	0	0	0	-	207 739	226 903	234 753	103,46%
Önkormányzati támogatás	16 500	23 500	25 133	106,95%	36 500	31 000	36 100	116,45%	6 500	8 500	7 267	85,49%	59 500	63 000	68 500	108,73%
Egyéb működési célú támogatások	0	0	3 000	-	20 405	20 405	17 225	84,42%	0	0	2 247	-	20 405	20 405	22 472	110,13%
SOSZ támogatás (2020-2021)	0	0	0	-	15 392	0	0	-	0	0	0	-	15 392	0	0	-
Kiemelt Klub támogatás (2021)	1 767	0	0	-	97 327	0	0	-	1 018	0	0	-	100 112	0	0	-
Kiemelt Klub támogatás (2022)	74 757	0	16 267	-	136 636	52 525	36 088	68,71%	0	2 000	0	-	211 393	54 525	52 355	96,02%
Kiemelt Klub támogatás (2023)	0	40 000	35 188	87,97%	0	192 400	178 900	92,98%	0	7 300	4 741	64,95%	0	239 700	218 829	91,29%
Egyéb fejlesztési célú támogatások	28 175	32 109	36 330	113,15%	57 723	50 207	53 692	106,94%	0	0	0	-	85 898	82 316	90 022	109,36%
Kiegészítő sportfejlesztési támogatás	1 514	0	0	-	1 427	3 000	3 174	105,80%	0	0	0	-	2 941	3 000	3 174	105,80%
Különféle egyéb bevétel	112 493	0	0	-	66	0	545	-	70	0	230	-	112 629	0	775	-
Egyéb bevételek összesen:	238 270	97 613	117 921	120,80%	570 151	574 436	558 474	97,22%	7 588	17 800	14 485	81,38%	816 009	689 849	690 880	100,15%
Pénzügyi műveletek bevétele:	12	0	0	-	0	0	6	-	0	0	0	-	12	0	6	-
Összesen:	243 215	102 913	119 540	116,16%	631 971	631 744	634 266	100,40%	24 965	32 850	29 393	89,48%	900 151	767 507	783 199	102,04%

adatok e Ft-ban

SZABADIDŐ- ÉS PARASPORT SZERVEZÉSI CSOPORT												
BEVÉTELEK ALAKULÁSA												
Megnevezés	Szabadidősport				PARASPORT				Összesen			
	Tény 2022. év	Terv 2023. év	Tény 2023. év		Tény 2022. év	Terv 2023. év	Tény 2023. év		Tény 2022. év	Terv 2023. év	Tény 2023. év	
			ezer Ft	%			ezer Ft	%			ezer Ft	%
Sportrendezvények árbevétele	13 353	13 000	13 353	102,72%	0	0	0	-	13 353	13 000	13 353	102,72%
Sportszolgáltatási, oktatási díj árbevétele	0	0	0	-	0	0	0	-	0	0	0	-
Bérbeadásból származó árbevétel	0	0	0	-	0	0	0	-	0	0	0	-
Reklámtevékenység árbevétele	1 524	800	1 555	194,38%	2 500	1 250	0	-	4 024	2 050	1 555	75,85%
Egyéb árbevétel	0	0	0	-	0	0	0	-	0	0	0	-
Belépőjegy értékesítés árbevétele	0	0	0	-	0	0	0	-	0	0	0	-
Közvetített szolgáltatások bevétele	0	0	0	-	0	0	0	-	0	0	0	-
Értékesítés nettó árbevétele:	14 877	13 800	14 908	108,03%	2 500	1 250	0	-	17 377	15 050	14 908	99,06%
Látvány-csapatsport támogatás	0	0	0	-	0	0	0	-	0	0	0	-
Önkormányzati támogatás	5 000	7 000	5 600	80,00%	1 500	1 500	1 667	111,13%	6 500	8 500	7 267	85,49%
Egyéb működési célú támogatások	0	0	497	-	0	0	1 750	-	0	0	2 247	-
SOSZ támogatás (2020-2021)	0	0	0	-	0	0	0	-	0	0	0	-
Kiemelt Klub támogatás (2021)	0	0	0	-	1 018	0	0	-	1 018	0	0	-
Kiemelt Klub támogatás (2022)	0	0	0	-	0	2 000	0	-	0	2 000	0	-
Kiemelt Klub támogatás (2023)	0	5 000	2 496	49,92%	0	2 300	2 245	97,61%	0	7 300	4 741	64,95%
Egyéb fejlesztési célú támogatások	0	0	0	-	0	0	0	-	0	0	0	-
Kiegészítő sportfejlesztési támogatás	0	0	0	-	0	0	0	-	0	0	0	-
Különféle egyéb bevétel	70	0	230	-	0	0	0	-	70	0	230	-
Egyéb bevételek összesen:	5 070	12 000	8 823	73,53%	2 518	5 800	5 662	97,62%	7 588	17 800	14 485	81,38%
Pénzügyi műveletek bevétele:	0	0	0	-	0	0	0	-	0	0	0	-
Összesen:	19 947	25 800	23 731	91,98%	5 018	7 050	5 662	80,31%	24 965	32 850	29 393	89,48%

adatok e Ft-ban

Utánpótlás nevelési csoport												
BEVÉTELEK ALAKULÁSA												
Megnevezés	Csapatsportágak				Egyéni sportágak				Összesen			
	Tény 2022. év	Terv 2023. év	Tény 2023. év		Tény 2022. év	Terv 2023. év	Tény 2023. év		Tény 2022. év	Terv 2023. év	Tény 2023. év	
			ezer Ft	%			ezer Ft	%			ezer Ft	%
Sportrendezvények árbevétele	646	645	1 282	198,76%	7 214	5 071	14 557	287,06%	7 860	5 716	15 839	277,10%
Sportszolgáltatási, oktatási díj árbevétele	17 761	17 750	18 652	105,08%	31 932	29 600	35 225	119,00%	49 693	47 350	53 877	113,78%
Bérbeadásból származó árbevétel	796	800	839	104,88%	0	0	0	-	796	800	839	104,88%
Reklámtevékenység árbevétele	0	0	0	-	0	0	0	-	0	0	0	-
Egyéb árbevétel	1 669	1 650	3 274	198,42%	1 792	1 792	1 957	109,21%	3 461	3 442	5 231	151,98%
Belépőjegy értékesítés árbevétele	0	0	0	-	0	0	0	-	0	0	0	-
Közvetített szolgáltatások bevétele	10	0	0	-	0	0	0	-	10	0	0	-
Értékesítés nettó árbevétele:	20 882	20 845	24 047	115,36%	40 938	36 463	51 739	141,89%	61 820	57 308	75 786	132,24%
Látvány-csapatsport támogatás	204 675	224 899	232 750	103,49%	0	0	0	-	204 675	224 899	232 750	103,49%
Önkormányzati támogatás	30 500	28 000	36 100	128,93%	6 000	3 000	0	-	36 500	31 000	36 100	116,45%
Egyéb működési célú támogatások	0	0	0	-	20 405	20 405	17 225	84,42%	20 405	20 405	17 225	84,42%
SOSZ támogatás (2020-2021)	467	0	0	-	14 925	0	0	-	15 392	0	0	-
Kiemelt Klub támogatás (2021)	42 482	0	0	-	54 845	0	0	-	97 327	0	0	-
Kiemelt Klub támogatás (2022)	35 953	18 944	15 712	82,94%	100 683	33 581	20 376	60,68%	136 636	52 525	36 088	68,71%
Kiemelt Klub támogatás (2023)	0	43 600	38 237	87,70%	0	148 800	140 663	94,53%	0	192 400	178 900	92,98%
Egyéb fejlesztési célú támogatások	52 198	45 377	48 852	107,66%	5 525	4 830	4 840	100,21%	57 723	50 207	53 692	106,94%
Kiegészítő sportfejlesztési támogatás	1 427	3 000	3 174	105,80%	0	0	0	-	1 427	3 000	3 174	105,80%
Különféle egyéb bevétel	36	0	431	-	30	0	114	-	66	0	545	-
Egyéb bevételek összesen:	367 738	363 820	375 256	103,14%	202 413	210 616	183 218	86,99%	570 151	574 436	558 474	97,22%
Pénzügyi műveletek bevétele:	0	0	6	-	0	0	0	-	0	0	6	-
Összesen:	388 620	384 665	399 309	103,81%	243 351	247 079	234 957	95,09%	631 971	631 744	634 266	100,40%

ÜZEMELTETÉSI IGAZGATÓSÁG												
BEVÉTELEK ALAKULÁSA												
Megnevezés	Üzemeltetési igazgatóság általános				Létesítmények üzemeltetése				Összesen			
	Tény 2022. év	Terv 2023. év	Tény 2023.év		Tény 2022. év	Terv 2023. év	Tény 2023.év		Tény 2022. év	Terv 2023. év	Tény 2023.év	
			ezer Ft	%			ezer Ft	%			ezer Ft	%
Sportrendezvények árbevétele	0	0	0	-	0	0	0	-	0	0	0	-
Sportszolgáltatási, oktatási díj árbevétele	0	0	0	-	0	0	0	-	0	0	0	-
Bérbeadásból származó árbevétel	638	600	1 389	231,50%	68 727	54 300	59 972	110,45%	69 365	54 900	61 361	111,77%
Reklámtevékenység árbevétele	0	0	0	-	15 625	15 625	15 625	100,00%	15 625	15 625	15 625	100,00%
Egyéb árbevétel	230	200	512	256,00%	3 049	2 950	5 818	197,22%	3 279	3 150	6 330	200,95%
Belépőjegy értékesítés árbevétele	0	0	0	-	29 913	22 000	26 501	120,46%	29 913	22 000	26 501	120,46%
Közvetített szolgáltatások bevétele	0	0	0	-	8 179	8 000	8 516	106,45%	8 179	8 000	8 516	106,45%
Értékesítés nettó árbevétele:	868	800	1 901	237,63%	125 493	102 875	116 432	113,18%	126 361	103 675	118 333	114,14%
Látvány-csapatsport támogatás	0	0	0	-	0	0	7 984	-	0	0	7 984	-
Önkormányzati támogatás	37 500	39 000	39 300	100,77%	73 000	173 000	57 700	33,35%	110 500	212 000	97 000	45,75%
Egyéb működési célú támogatások	0	0	0	-	0	0	1 750	-	0	0	1 750	-
SOSZ támogatás (2020-2021)	0	0	0	-	0	0	0	-	0	0	0	-
Kiemelt Klub támogatás (2021)	0	0	0	-	0	0	0	-	0	0	0	-
Kiemelt Klub támogatás (2022)	0	0	0	-	5 000	0	2 500	-	5 000	0	2 500	-
Kiemelt Klub támogatás (2023)	0	0	0	-	0	70 000	15 000	21,43%	0	70 000	15 000	21,43%
Egyéb fejlesztési célú támogatások	0	0	0	-	10 754	8 124	7 769	95,63%	10 754	8 124	7 769	95,63%
Kiegészítő sportfejlesztési támogatás	0	0	0	-	0	0	0	-	0	0	0	-
Különféle egyéb bevétel	30	0	104	-	600	0	87	-	630	0	191	-
Egyéb bevételek összesen:	37 530	39 000	39 404	101,04%	89 354	251 124	92 790	36,95%	126 884	290 124	132 194	45,56%
Pénzügyi műveletek bevétele:	0	0	0	-	0	0	0	-	0	0	0	-
Összesen:	38 398	39 800	41 305	103,78%	214 847	353 999	209 222	59,10%	253 245	393 799	250 527	63,62%

LÉTESÍTMÉNYEK ÜZEMELTETÉSE

BEVÉTELEK ALAKULÁSA

Megnevezés	Continental Aréna üzemeltetése				Városi Jégpálya üzemeltetése				István utca				Összesen			
	Tény 2022. év	Terv 2023. év	Tény 2023.év		Tény 2022. év	Terv 2023. év	Tény 2023.év		Tény 2022. év	Terv 2023. év	Tény 2023.év		Tény 2022. év	Terv 2023. év	Tény 2023.év	
			ezer Ft	%			ezer Ft	%			ezer Ft	%			ezer Ft	%
Sportrendezvények árbevétele	0	0	0	-	0	0	0	-	0	0	0	-	0	0	0	-
Sportszolgáltatási, oktatási díj árbevétele	0	0	0	-	0	0	0	-	0	0	0	-	0	0	0	-
Bérbeadásból származó árbevétel	48 799	44 000	49 274	111,99%	19 199	9 100	9 498	104,37%	729	1 200	1 200	100,00%	68 727	54 300	59 972	110,45%
Reklámtevékenység árbevétele	15 625	15 625	15 625	100,00%	0	0	0	-	0	0	0	-	15 625	15 625	15 625	100,00%
Egyéb árbevétel	2 486	2 400	5 510	229,58%	563	550	308	56,00%	0	0	0	-	3 049	2 950	5 818	197,22%
Belépőjegy értékesítés árbevétele	0	0	0	-	29 913	22 000	26 501	120,46%	0	0	0	-	29 913	22 000	26 501	120,46%
Közvetített szolgáltatások bevétele	8 179	8 000	8 516	106,45%	0	0	0	-	0	0	0	-	8 179	8 000	8 516	106,45%
Értékesítés nettó árbevétele:	75 089	70 025	78 925	112,71%	49 675	31 650	36 307	114,71%	729	1 200	1 200	100,00%	125 493	102 875	116 432	113,18%
Látvány-csapatsport támogatás	0	0	0	-	0	0	7 984	-	0	0	0	-	0	0	7 984	-
Önkormányzati támogatás	60 000	137 000	50 700	37,01%	13 000	36 000	7 000	19,44%	0	0	0	-	73 000	173 000	57 700	33,35%
Egyéb működési célú támogatások	0	0	0	-	0	0	1 750	-	0	0	0	-	0	0	1 750	-
SOSZ támogatás (2020-2021)	0	0	0	-	0	0	0	-	0	0	0	-	0	0	0	-
Kiemelt Klub támogatás (2021)	0	0	0	-	0	0	0	-	0	0	0	-	0	0	0	-
Kiemelt Klub támogatás (2022)	5 000	0	2 500	-	0	0	0	-	0	0	0	-	5 000	0	2 500	-
Kiemelt Klub támogatás (2023)	0	65 000	15 000	23,08%	0	5 000	0	-	0	0	0	-	0	70 000	15 000	21,43%
Egyéb fejlesztési célú támogatások	10 178	7 547	7 193	95,31%	576	577	576	99,83%	0	0	0	-	10 754	8 124	7 769	95,63%
Kiegészítő sportfejlesztési támogatás	0	0	0	-	0	0	0	-	0	0	0	-	0	0	0	-
Különféle egyéb bevétel	600	0	0	-	0	0	87	-	0	0	0	-	600	0	87	-
Egyéb bevételek összesen:	75 778	209 547	75 393	35,98%	13 576	41 577	17 397	41,84%	0	0	0	-	89 354	251 124	92 790	36,95%
Pénzügyi műveletek bevétele:	0	0	0	-	0	0	0	-	0	0	0	-	0	0	0	-
Összesen:	150 867	279 572	154 318	55,20%	63 251	73 227	53 704	73,34%	729	1 200	1 200	100,00%	214 847	353 999	209 222	59,10%

NYÍREGYHÁZI SPORTCENTRUM NONPROFIT KFT.

KÖLTSÉGEK, RÁFORDÍTÁSOK ALAKULÁSA

MEGNEVEZÉS	KÖZPONTI IRÁNYÍTÁS				SPORTIGAZGATÓSÁG				ÜZEMELTETÉSI IGAZGATÓSÁG				ÖSSZESEN			
	Tény 2022. év	Terv 2023. év	Tény 2023. év		Tény 2022. év	Terv 2023. év	Tény 2023. év		Tény 2022. év	Terv 2023. év	Tény 2023. év		Tény 2022. év	Terv 2023. év	Tény 2023. év	
			ezer Ft	%			ezer Ft	%			ezer Ft	%			ezer Ft	%
Üzemanyag költség, gázdíj	1 981	2 400	2 022	84,25%	5 133	7 680	6 997	91,11%	3 490	4 500	2 832	62,93%	10 604	14 580	11 851	81,28%
Villamosenergia díj	0	0	0	-	0	0	0	-	48 181	143 940	52 745	36,64%	48 181	143 940	52 745	36,64%
Sportfelszerelések/ruházat, munkaruha	91	0	0	-	86 683	19 400	19 989	103,04%	24	200	15	7,50%	86 798	19 600	20 004	102,06%
Sporteszközök/Szerszámok, műszerek	0	0	0	-	11 828	14 300	19 540	136,64%	8	100	14	14,00%	11 836	14 400	19 554	135,79%
Egyéb éven belül elhaszn. eszközök költsége	0	100	194	194,00%	0	200	0	-	527	550	100	18,18%	527	850	294	34,59%
Nyomatvány, irodaszerviz beszerzés	1 610	2 500	2 206	88,24%	403	730	675	92,47%	449	520	209	40,19%	2 462	3 750	3 090	82,40%
Vízdíj	0	0	0	-	0	0	0	-	1 705	2 160	1 427	66,06%	1 705	2 160	1 427	66,06%
Tisztítószeres költsége, covid védőeszk.	0	0	0	-	0	150	0	-	3 923	4 100	2 867	69,93%	3 923	4 250	2 867	67,46%
Egyéb anyagköltségek (gyógyszerek, szakönyv)	374	450	588	130,67%	18 154	20 960	24 839	118,51%	710	820	1 169	142,56%	19 238	22 230	26 596	119,64%
Karbantartási anyagok költsége	24	35	30	85,71%	288	210	57	27,14%	2 444	3 100	2 345	75,65%	2 756	3 345	2 432	72,71%
Anyagköltség összesen:	4 080	5 485	5 040	91,89%	122 489	63 630	72 097	113,31%	61 461	159 990	63 723	39,83%	188 030	229 105	140 860	61,48%
Szállítási költség	0	0	0	-	34 970	53 673	48 153	89,72%	60	60	374	623,33%	35 030	53 733	48 527	90,31%
Bérelti díjak	5 808	6 500	5 252	80,80%	70 841	85 835	82 428	96,03%	865	900	1 009	112,11%	77 514	93 235	88 689	95,12%
Karbantartási költségek	47	300	531	177,00%	751	2 210	2 143	96,97%	14 566	20 150	20 002	99,27%	15 364	22 660	22 676	100,07%
Hirdetés, reklám-propaganda költség	3 138	3 200	4 445	138,91%	720	7 330	2 831	38,62%	200	180	19	10,56%	4 058	10 710	7 295	68,11%
Oktatási, továbbképzési költség	100	500	172	34,40%	725	2 785	1 475	52,96%	0	0	0	-	825	3 285	1 647	50,14%
Postai, távközlési költségek	782	850	871	102,47%	349	415	570	137,35%	382	430	388	90,23%	1 513	1 695	1 829	107,91%
Szakönyv, folyóirat, napilap beszerzés költsége	169	200	189	94,50%	0	0	0	-	0	0	0	-	169	200	189	94,50%
Tagdíjak	5	20	5	25,00%	685	739	905	122,46%	0	0	0	-	690	759	910	119,89%
Számv., könyvtársz., ügyvédi, közjegyzői díj	5 846	6 200	4 012	64,71%	2 343	2 449	2 718	110,98%	0	0	0	-	8 189	8 649	6 730	77,81%
Orvosi, egészségügyi szolgáltatások díja	0	0	0	-	1 381	4 275	11 541	269,96%	908	1 200	1 201	100,08%	2 289	5 475	12 742	232,73%
Mosás-, takarítás-, szemétszállítás-, csatorna díja	24	25	16	64,00%	0	12	90	750,00%	15 472	14 060	14 349	102,06%	15 496	14 097	14 455	102,54%
Egyéb szakértői, közreműködői díj	196	160	2 356	1472,50%	1 936	5 322	2 068	38,86%	0	0	445	-	2 132	5 482	4 869	88,82%
Vagyonvédelmi szolgáltatás díja	0	0	0	-	62	165	592	358,79%	17 652	15 300	4 546	29,71%	17 714	15 465	5 138	33,22%
Sportszolgáltatás, oktatás díja	0	0	0	-	19 257	15 792	16 149	102,26%	0	0	0	-	19 257	15 792	16 149	102,26%
Játékvezetői, versenyzői díjak, egyéb munkaerő bizt.	0	0	0	-	10 481	12 070	12 665	104,93%	0	0	1 387	-	10 481	12 070	14 052	116,42%
Nevezési díj, igazolások, játékgendélyek díja	0	0	0	-	9 855	14 340	12 756	88,95%	0	0	0	-	9 855	14 340	12 756	88,95%
Szállás, idegenforgalmi adó költsége	0	0	99	-	14 689	25 000	18 552	74,21%	0	0	0	-	14 689	25 000	18 651	74,60%
Távhődíj	0	0	0	-	0	0	0	-	20 418	83 692	28 179	33,67%	20 418	83 692	28 179	33,67%
Különféle egyéb igénybevett szolg. díja	8 256	9 000	6 439	71,54%	8 228	13 150	10 509	79,92%	7 682	10 000	7 200	72,00%	24 166	32 150	24 148	75,11%
Igénybe vett szolgáltatások összesen:	24 371	26 955	24 387	90,47%	177 273	245 562	226 145	92,09%	78 205	145 972	79 099	54,19%	279 849	418 489	329 631	78,77%
Hatósági díjak (eljárás díjak, illetékek)	206	200	69	34,50%	755	920	810	88,04%	36	30	76	253,33%	997	1 150	955	83,04%
Pénzügyi szolgáltatási díjak (bankköltség)	4 647	5 000	5 295	105,90%	0	0	0	-	131	100	138	138,00%	4 778	5 100	5 433	106,53%
Biztosítási díjak	64	80	81	101,25%	94	100	190	190,00%	3 959	4 360	4 280	98,17%	4 117	4 540	4 551	100,24%
Egyéb szolgáltatások költségei összesen:	4 917	5 280	5 445	103,13%	849	1 020	1 000	98,04%	4 126	4 490	4 494	100,09%	9 892	10 790	10 939	101,38%
Eladott (közvetített) szolgáltatások értéke	0	0	0	-	10	0	0	-	8 179	8 000	8 515	106,44%	8 189	8 000	8 515	106,44%
Anyagjellegű ráfordítások:	33 368	37 720	34 872	92,45%	300 621	310 212	299 242	96,46%	151 971	318 452	155 831	48,93%	485 960	666 384	489 945	73,52%
Munkavállalók munkabére, egysz. foglal.	55 660	59 717	64 020	107,21%	138 381	151 489	158 062	104,34%	41 038	45 404	48 608	107,06%	235 079	256 610	270 690	105,49%
Prémiumok/ügyvezetői jutalom	4 800	5 010	6 000	119,76%	0	0	0	-	0	0	0	-	4 800	5 010	6 000	119,76%
Jutalmak	5 341	4 926	7 826	158,87%	5 864	12 091	11 242	92,98%	3 867	4 279	6 454	150,83%	15 072	21 296	25 522	119,84%
Bérek költsége összesen:	65 801	69 653	77 846	111,76%	144 245	163 580	169 304	103,50%	44 905	49 683	55 062	110,83%	254 951	282 916	302 212	106,82%
Betegszabadság, táppénz és költségtérítések	607	500	342	68,40%	2 068	2 510	2 848	113,47%	317	220	432	196,36%	2 992	3 230	3 622	112,14%
Cafetéria	2 330	2 110	2 056	97,44%	4 795	5 064	5 764	113,82%	1 459	1 635	1 884	115,23%	8 584	8 809	9 704	110,16%
Természetbeni juttatások (repr., egyéb adókat., munkaorvos)	4 422	4 500	6 768	150,40%	2 993	6 325	5 450	86,17%	520	510	717	140,59%	7 935	11 335	12 935	114,12%
Veresenydíjak	0	0	78	-	2 198	8 200	5 070	61,83%	16	0	0	-	2 214	8 200	5 148	62,78%
Vásárolt élelmiszer, védőital	0	0	0	-	21 691	31 100	28 445	91,46%	29	30	15	50,00%	21 720	31 130	28 460	91,42%
Megbízási díjak, tiszteletdíjak, eredményességi elism.	5 520	5 520	7 584	137,39%	113 717	118 921	132 891	111,75%	1 955	0	870	-	121 192	124 441	141 345	113,58%
Természetbeni juttatások utáni adó (SZJA)	971	1 119	1 480	132,23%	1 147	1 853	1 656	89,38%	305	337	368	109,19%	2 423	3 309	3 504	105,89%
Személyi jellegű egyéb kifizetések összesen:	13 850	13 749	18 308	133,16%	148 609	173 973	182 124	104,69%	4 601	2 732	4 286	156,88%	167 060	190 454	204 718	107,49%
Szociális hozzájárulási adó	9 626	10 084	11 387	112,92%	17 237	20 835	19 477	93,48%	5 329	5 793	6 659	114,96%	32 192	36 711	37 523	102,21%
Egysz.fogl. közteher	0	0	0	-	68	70	128	182,86%	482	429	732	170,63%	550	499	860	172,34%
Rehabilitációs hozzájárulás	2 880	3 500	1 879	53,69%	0	0	0	-	0	0	0	-	2 880	3 500	1 879	53,69%
Egyszerűsített közteherviselési hozzájárulás	0	0	0	-	8 517	7 812	0	-	0	0	0	-	8 517	7 812	0	-
Bérfelrakások összesen	12 506	13 584	13 266	97,66%	25 822	28 717	19 605	68,27%	5 811	6 222	7 391	118,80%	44 139	48 522	40 262	82,98%
Személyi jellegű ráfordítások:	92 157	96 986	109 420	112,82%	318 676	366 269	371 033	101,30%	55 317	58 637	66 739	113,82%	466 150	521 892	547 192	104,85%
Terv szerinti értékcsökkenési leírás:	4 483	3 965	13 856	349,46%	88 309	86 317	90 872	105,28%	15 479	13 201	11 980	90,75%	108 271	103 483	116 708	112,78%
Használatbavételkor egy összegben elsz. écs.	198	500	566	113,20%	5 830	1 500	1 124	74,93%	699	600	1 335	222,50%	6 727	2 600	3 025	116,35%
Értékcsökkenési leírás összesen:	4 681	4 465	14 422	323,00%	94 139	87 817	91 996	104,76%	16 178	13 801	13 315	96,48%	114 998	106 083	119 733	112,87%
Késedelmi kamat, önellenőrzési pótl., bírság	58	0	0	-</												

SPORTIGAZGATÓSÁG																
KÖLTSÉGEK, RÁFORDÍTÁSOK ALAKULÁSA																
Megnevezés	Sportigazgatóság általános				Utánpótlás nevelési csoport				Szabadidő- és Parasport szervezési csoport				Összesen			
	Tény 2022. év	Terv 2023. év	Tény 2023. év		Tény 2022. év	Terv 2023. év	Tény 2023. év		Tény 2022. év	Terv 2023. év	Tény 2023. év		Tény 2022. év	Terv 2023. év	Tény 2023. év	
			ezer Ft	%			ezer Ft	%			ezer Ft	%			ezer Ft	%
Üzemanyag költség/Gázdíj	0	0	77	-	4 936	7 380	6 866	93,04%	197	300	54	18,00%	5 133	7 680	6 997	91,11%
Villamosenergia díj	0	0	0	-	0	0	0	-	0	0	0	-	0	0	0	-
Sportfelszerelések/ruházat, munkaruha	3 295	0	84	-	82 588	19 200	19 717	102,69%	800	200	188	94,00%	86 683	19 400	19 989	103,04%
Sporteszközök/Szerszámok, műszerek	0	0	0	-	11 828	13 700	19 540	142,63%	0	600	0	-	11 828	14 300	19 540	136,64%
Egyéb éven belül elhaszn. eszközök költsége	0	0	0	-	0	200	0	-	0	0	0	-	0	200	0	-
Nyomatvány, irodaszer beszerzés	250	450	350	77,78%	138	230	201	87,39%	15	50	124	248,00%	403	730	675	92,47%
Vízdíj	0	0	0	-	0	0	0	-	0	0	0	-	0	0	0	-
Tisztítószer költsége, covid védőeszk.	0	0	0	-	0	150	0	-	0	0	0	-	0	150	0	-
Egyéb anyagköltségek (gyógyszerek, szaköny)	58	560	11 893	2123,75%	18 089	20 300	12 872	63,41%	7	100	74	74,00%	18 154	20 960	24 839	118,51%
Karbantartási anyagok költsége	0	0	0	-	288	210	57	27,14%	0	0	0	-	288	210	57	27,14%
Anyagköltség összesen:	3 603	1 010	12 404	1228,12%	117 867	61 370	59 253	96,55%	1 019	1 250	440	35,20%	122 489	63 630	72 097	113,31%
Szállítási költség	0	300	279	-	34 822	53 373	46 923	87,92%	148	0	951	-	34 970	53 673	48 153	89,72%
Bérelti díjak	970	1 100	1 916	174,18%	66 107	77 235	76 097	98,53%	3 764	7 500	4 415	58,87%	70 841	85 835	82 428	96,03%
Karbantartási költségek	0	0	0	-	751	2 210	2 143	96,97%	0	0	0	-	751	2 210	2 143	96,97%
Hirdetés, reklám-propaganda költség	444	6 700	2 156	32,18%	183	490	270	55,10%	93	140	405	289,29%	720	7 330	2 831	38,62%
Oktatási, továbbképzési költség	0	2 050	0	-	725	735	1 475	200,68%	0	0	0	-	725	2 785	1 475	52,96%
Postai, távközlési költségek	40	60	81	135,00%	291	330	451	136,67%	18	25	38	152,00%	349	415	570	137,35%
Szakönyv, folyóirat, napilap beszerzés költsége	0	0	0	-	0	0	0	-	0	0	0	-	0	0	0	-
Tagdíjak	26	21	212	1009,52%	659	718	693	96,52%	0	0	0	-	685	739	905	122,46%
Számv., könyvvizsg., ügyvédi, közjegyzői díj	46	10	0	-	2 297	2 439	2 718	111,44%	0	0	0	-	2 343	2 449	2 718	110,98%
Orvosi, egészségügyi szolgáltatások díja	19	50	10 141	20282,00%	1 360	2 925	1 368	46,77%	2	1 300	32	2,46%	1 381	4 275	11 541	269,96%
Mosás-, takarítás-, szemétszállítás-, csatorna díja	0	0	90	-	0	12	0	-	0	0	0	-	0	12	90	750,00%
Egyéb szakértői, közreműködői díj	46	2 770	0	-	1 890	2 552	2 068	81,03%	0	0	0	-	1 936	5 322	2 068	38,86%
Vagyonvédelmi szolgáltatás díja	0	0	316	-	62	115	276	240,00%	0	50	0	-	62	165	592	358,79%
Sportszolgáltatás, oktatás díja	0	0	0	-	18 707	15 192	15 774	103,83%	550	600	375	62,50%	19 257	15 792	16 149	102,26%
Játékvezetői, versenybírói díjak, egyéb munkaerő bizt.	0	0	0	-	7 721	9 070	9 840	108,49%	2 760	3 000	2 825	94,17%	10 481	12 070	12 665	104,93%
Nevezési díj, igazolások, játékkendők díja	0	0	0	-	9 720	13 740	12 485	90,87%	135	600	271	45,17%	9 855	14 340	12 756	88,95%
Szállás, idegenforg. adó költsége	0	1 000	0	-	14 611	23 400	18 077	77,25%	78	600	475	79,17%	14 689	25 000	18 552	74,21%
Távhadíj	0	0	0	-	0	0	0	-	0	0	0	-	0	0	0	-
Különféle egyéb igénybevett szolg. díja	226	3 000	7 644	254,80%	7 333	6 950	903	12,99%	669	3 200	1 962	61,31%	8 228	13 150	10 509	79,92%
Igénybe vett szolgáltatások összesen:	1 817	17 061	22 835	133,84%	167 239	211 486	191 561	90,58%	8 217	17 015	11 749	69,05%	177 273	245 562	226 145	92,09%
Hatósági díjak (eljárás díjak, illetékek)	100	400	322	80,50%	650	515	468	90,87%	5	5	20	400,00%	755	920	810	88,04%
Pénzügyi szolgáltatási díjak (bankköltség)	0	0	0	-	0	0	0	-	0	0	0	-	0	0	0	-
Biztosítási díjak	0	0	0	-	94	100	190	190,00%	0	0	0	-	94	100	190	190,00%
Egyéb szolgáltatások költségei összesen:	100	400	323	80,75%	744	615	657	106,83%	5	5	20	400,00%	849	1 020	1 000	98,04%
Eladott (közvetített) szolgáltatások értéke	0	0	0	-	10	0	0	-	0	0	0	-	10	0	0	-
Anyagjellegű ráfordítások:	5 520	18 471	35 562	192,53%	285 860	273 471	251 471	91,96%	9 241	18 270	12 209	66,83%	300 621	310 212	299 242	96,46%
Munkavállalók munkabére	24 683	29 552	29 339	99,28%	113 698	121 937	128 196	105,13%	0	0	527	-	138 381	151 489	158 062	104,34%
Prémiumok	0	0	0	-	0	0	0	-	0	0	0	-	0	0	0	-
Jutalmak	2 205	2 491	3 929	157,73%	3 659	9 600	7 313	76,18%	0	0	0	-	5 864	12 091	11 242	92,98%
Bérek költsége összesen:	26 888	32 043	33 268	103,82%	117 357	131 537	135 509	103,02%	0	0	527	-	144 245	163 580	169 304	103,50%
Betegszabadság és költségtérítések	301	350	274	78,29%	1 405	1 810	1 848	102,10%	362	350	726	207,43%	2 068	2 510	2 848	113,47%
Cafetéria	422	1 055	995	94,31%	4 373	4 009	4 769	118,96%	0	0	0	-	4 795	5 064	5 764	113,82%
Természetbeni juttatások (repr., egyéb adókötv. jutt.)	8	2 000	905	45,25%	1 697	2 325	3 474	149,42%	1 288	2 000	1 071	53,55%	2 993	6 325	5 450	86,17%
Veresenydíjak	0	4 500	203	4,51%	616	700	1 131	161,57%	1 582	3 000	3 736	124,53%	2 198	8 200	5 070	61,83%
Vásárolt ételmezés	2 667	4 000	1 121	28,03%	18 879	26 300	27 157	103,26%	145	800	167	20,88%	21 691	31 100	28 445	91,46%
Megbízási díjak, tiszteletdíjak, eredményességi elism.	3 096	3 096	3 258	105,23%	104 602	109 425	122 688	112,12%	6 019	6 400	6 945	108,52%	113 717	118 921	132 891	111,75%
Természetbeni juttatások utáni adó (SZJA)	65	515	306	59,42%	960	1 016	1 289	126,85%	122	322	61	18,97%	1 147	1 853	1 656	89,38%
Személyi jellegű egyéb kifizetések összesen:	6 559	15 516	7 062	45,51%	132 532	145 585	162 356	111,52%	9 518	12 872	12 706	98,71%	148 609	173 973	182 124	104,69%
Szociális hozzájárulási adó	3 665	4 450	4 477	100,60%	13 412	15 922	14 914	93,67%	160	462	86	18,61%	17 237	20 835	19 477	93,48%
Egysz.fogl.közteher	0	0	0	-	68	70	128	182,86%	0	0	0	-	68	70	128	182,86%
Rehabilitációs hozzájárulás	0	0	0	-	0	0	0	-	0	0	0	-	0	0	0	-
Egyszerűsített közteherelhelyettesítő hozzájárulás	0	0	0	-	8 358	7 712	0	-	159	100	0	-	8 517	7 812	0	-
Bérfelrakások összesen	3 665	4 450	4 477	100,60%	21 838	23 704	15 042	63,46%	319	562	86	15,30%	25 822	28 717	19 605	68,27%
Személyi jellegű ráfordítások:	37 112	52 009	44 807	86,15%	271 727	300 826	312 907	104,02%	9 837	13 434	13 319	99,15%	318 676	366 269	371 033	101,30%
Terv szerinti értékcsökkenési leírás:	27 963	32 478	35 182	108,33%	60 220	53 836	55 687	103,44%	126	3	3	100,00%	88 309	86 317	90 872	105,28%
Használatbavételkor egy összegben elsz. écs.	771	0	1 011	-	5 059	1 500	113	7,53%	0	0	0	-	5 830	1 500	1 124	74,93%
Értékcsökkenési leírás összesen:	28 734	32 478	36 193	111,44%	65 279	55 336	55 800	100,84%	126	3	3	100,00%	94 139	87 817	91 996	104,76%
Késedelmi kamat, önellenőrzési pótl., bírság	0	0	0	-	180	0	0	-	0	0	0	-	180	0	0	-
Adók, illetékek, hozzájárulások	0	0	0	-	0	0	0	-	0	0	0	-	0	0	0	-
Követelések elszámolt értékvesztése	0	0	0	-	21	0	45	-	0	0	0	-	21	0	45	-
Különféle egyéb ráfordítások	172 493	0	61	-	3 880	0	3 100	-	0	0	0	-	176 373	0	3 161	-
Egyéb ráfordítások összesen:	172 493	0	61	-	4 081	0	3 145	-	0	0	0	-	176 574	0	3 206	-
Fizetendő kamat, kamatjellegű ráfordítások	0	0	0	-	129	0	126	-	0	0	0	-	129	0	126	-
Átváltás, értékelési árfolyamvesztés	0	0	0	-	8	0	27	-	0	0	0	-	8	0	27	-
Pénzügyi műveletek ráfordításai összesen:	0	0	0	-	137	0	153	-	0	0	0	-	137	0	153	-
Összesen:	243 859	102 958	116 623	113,27%	627 084	629 633	623 476	99,02%	19 204	31 707	25 531	80,52%	890 147	764 298	765 630	100,17%

Utánpótlás nevelési csoport												
KÖLTSÉGEK, RÁFORDÍTÁSOK ALAKULÁSA												
Megnevezés	Csapatsportágak				Egyéni sportágak				Összesen			
	Tény 2022. év	Terv 2023. év	Tény 2023.év		Tény 2022. év	Terv 2023. év	Tény 2023.év		Tény 2022. év	Terv 2023. év	Tény 2023.év	
			ezer Ft	%			ezer Ft	%			ezer Ft	%
Üzemsanyag költség	1 093	1 480	1 655	111,82%	3 843	5 900	5 211	88,32%	4 936	7 380	6 866	93,04%
Villamosenergia díj	0	0	0	-	0	0	0	-	0	0	0	-
Sportfelszerelések/ruházat, munkaruha	44 110	11 500	15 997	139,10%	38 478	7 700	3 720	48,31%	82 588	19 200	19 717	102,69%
Sporteszközök/Szerszámok, műszerek	8 180	9 700	11 835	122,01%	3 648	4 000	7 705	192,63%	11 828	13 700	19 540	142,63%
Egyéb éven belül elhaszn. eszközök költsége	0	0	0	-	0	200	0	-	0	200	0	-
Nyomatvány, irodaszer beszerzés	20	60	25	41,67%	118	170	176	103,53%	138	230	201	87,39%
Vízdíj	0	0	0	-	0	0	0	-	0	0	0	-
Tisztítószeres költsége, covid védőeszk.	0	0	0	-	0	150	0	-	0	150	0	-
Egyéb anyagköltségek (gyógyszerek, szaköny)	12 213	13 000	12 418	95,52%	5 876	7 300	454	6,22%	18 089	20 300	12 872	63,41%
Karbantartási anyagok költsége	288	10	0	-	0	200	57	28,50%	288	210	57	27,14%
Anyagköltség összesen:	65 904	35 750	41 930	117,29%	51 963	25 620	17 323	67,62%	117 867	61 370	59 253	96,55%
Szállítási költség	29 286	40 173	34 076	84,82%	5 536	13 200	12 847	97,33%	34 822	53 373	46 923	87,92%
Bérelti díjak	29 060	37 735	42 761	113,32%	37 047	39 500	33 336	84,39%	66 107	77 235	76 097	98,53%
Karbantartási költségek	0	0	451	-	751	2 210	1 692	76,56%	751	2 210	2 143	96,97%
Hirdetés, reklám-propaganda költség	42	150	127	84,67%	141	340	143	42,06%	183	490	270	55,10%
Oktatási, továbbképzési költség	120	150	1 341	894,00%	605	585	134	22,91%	725	735	1 475	200,68%
Postai, távközlési költségek	194	210	325	154,76%	97	120	126	105,00%	291	330	451	136,67%
Szakönyv, folyóirat, napilap beszerzés költsége	0	0	0	-	0	0	0	-	0	0	0	-
Tagdíjak	106	147	106	72,11%	553	571	587	102,80%	659	718	693	96,52%
Számv. könyvvizsg., ügyvédi, közjegyzői díj	2 297	2 439	2 718	111,44%	0	0	0	-	2 297	2 439	2 718	111,44%
Orvosi, egészségügyi szolgáltatások díja	1 300	1 600	971	60,69%	60	1 325	397	29,96%	1 360	2 925	1 368	46,77%
Mosás-, takarítás-, szemétszállítás-, csatorna díja	0	12	0	-	0	0	0	-	0	12	0	-
Egyéb szakértői, közreműködői díj	1 890	2 552	2 068	81,03%	0	0	0	-	1 890	2 552	2 068	81,03%
Vagyonvédelmi szolgáltatás díja	62	79	276	349,37%	0	36	0	-	62	115	276	240,00%
Sportszolgáltatás, oktatás díja	0	0	95	-	18 707	15 192	15 679	103,21%	18 707	15 192	15 774	103,83%
Játékvezetői, versenybírói díjak, egyéb munkaerő bizt.	5 459	6 260	6 315	100,88%	2 262	2 810	3 525	125,44%	7 721	9 070	9 840	108,49%
Nevezési díj, igazolások, játékgendélyek díja	3 252	3 940	4 361	110,69%	6 468	9 800	8 124	82,90%	9 720	13 740	12 485	90,87%
Szállás, idegenforg. adó költsége	7 828	10 800	7 674	71,06%	6 783	12 600	10 403	82,56%	14 611	23 400	18 077	77,25%
Távhódíj	0	0	0	-	0	0	0	-	0	0	0	-
Különféle egyéb igénybevett szolg. díja	4 095	4 600	366	7,96%	3 238	2 350	537	22,85%	7 333	6 950	903	12,99%
Igénybe vett szolgáltatások összesen:	84 991	110 847	104 031	93,85%	82 248	100 639	87 530	86,97%	167 239	211 486	191 561	90,58%
Hatósági díjak (eljárási díjak, illetékek)	648	515	434	84,27%	2	0	34	-	650	515	468	90,87%
Pénzügyi szolgáltatási díjak (bankköltség)	0	0	0	-	0	0	0	-	0	0	0	-
Biztosítási díjak	90	100	106	106,00%	4	0	84	-	94	100	190	190,00%
Egyéb szolgáltatások költségei összesen:	738	615	539	87,64%	6	0	118	-	744	615	657	106,83%
Eladott (közvetített) szolgáltatások értéke	10	0	0	-	0	0	0	-	10	0	0	-
Anyagjellegű ráfordítások:	151 643	147 212	146 500	99,52%	134 217	126 259	104 971	83,14%	285 860	273 471	251 471	91,96%
Munkavállalók munkabére	81 347	85 399	94 822	111,03%	32 351	36 538	33 374	91,34%	113 698	121 937	128 196	105,13%
Prémiumok	0	0	0	-	0	0	0	-	0	0	0	-
Juttalmak	1 883	6 516	5 048	77,47%	1 776	3 084	2 265	73,44%	3 659	9 600	7 313	76,18%
Béreköltség összesen:	83 230	91 915	99 870	108,65%	34 127	39 622	35 639	89,95%	117 357	131 537	135 509	103,02%
Betegszabadság és költségtérítések	748	935	871	93,16%	657	875	977	111,66%	1 405	1 810	1 848	102,10%
Cafetéria	3 001	2 743	3 292	120,01%	1 372	1 266	1 477	116,67%	4 373	4 009	4 769	118,96%
Természetbeni juttatások (repr., egyéb adóktól jutt.)	751	905	1 056	116,69%	946	1 420	2 418	170,28%	1 697	2 325	3 474	149,42%
Veresenydíjak	71	150	288	192,00%	545	550	843	153,27%	616	700	1 131	161,57%
Vásárolt ételmezés	13 010	16 300	17 723	108,73%	5 869	10 000	9 434	94,34%	18 879	26 300	27 157	103,26%
Megbízási díjak, tiszteltdíjak, eredményességi elism.	59 422	61 304	66 344	108,22%	45 180	48 121	56 344	117,09%	104 602	109 425	122 688	112,12%
Természetbeni juttatások utáni adó (SZJA)	587	573	639	111,61%	373	444	650	146,52%	960	1 016	1 289	126,85%
Személyi jellegű egyéb kifizetések összesen:	77 590	82 910	90 213	108,81%	54 942	62 676	72 143	115,11%	132 532	145 585	162 356	111,52%
Szociális hozzájárulási adó	7 995	9 757	8 792	90,11%	5 417	6 166	6 122	99,29%	13 412	15 922	14 914	93,67%
Egysz.fogl.közleher	0	0	18	-	68	70	110	157,14%	68	70	128	182,86%
Rehabilitációs hozzájárulás	0	0	0	-	0	0	0	-	0	0	0	-
Egyszerűsített közteherviselési hozzájárulás	6 271	5 654	0	0,00%	2 087	2 058	0	-	8 358	7 712	0	-
Bérráfordítók összesen	14 266	15 411	8 810	57,17%	7 572	8 294	6 232	75,14%	21 838	23 704	15 042	63,46%
Személyi jellegű ráfordítások:	175 086	190 235	198 893	104,55%	96 641	110 591	114 014	103,09%	271 727	300 826	312 907	104,02%
Terv szerinti értékcsökkenési leírás:	54 614	48 928	50 762	103,75%	5 606	4 908	4 925	100,35%	60 220	53 836	55 687	103,44%
Használatbavételkor egyösszegben elsz. écs.	5 059	1 000	0	-	0	500	113	22,60%	5 059	1 500	113	7,53%
Értékcsökkenési leírás összesen:	59 673	49 928	50 762	101,67%	5 606	5 408	5 038	93,16%	65 279	55 336	55 800	100,84%
Késedelmi kamat, önellenőrzési pótl., bírság	150	0	0	-	30	0	0	-	180	0	0	-
Adók, illetékek, hozzájárulások	0	0	0	-	0	0	0	-	0	0	0	-
Követelések elszámolt értékvesztése, terven felüli écs.	21	0	45	-	0	0	0	-	21	0	45	-
Különféle egyéb ráfordítások	3 880	0	3 096	-	0	0	4	-	3 880	0	3 100	-
Egyéb ráfordítások összesen:	4 051	0	3 141	-	30	0	4	-	4 081	0	3 145	-
Fizetendő kamat, kamatjellegű ráfordítások	129	0	126	-	0	0	0	-	129	0	126	-
Átváltásori, értékelési árfolyam veszteség	3	0	10	-	5	0	17	-	8	0	27	-
Pénzügyi műveletek ráfordításai összesen:	132	0	136	-	5	0	17	-	137	0	153	-
Összesen:	390 585	387 375	399 432	103,11%	236 499	242 258	224 044	92,48%	627 084	629 633	623 476	99,02%

CSAPATSPORTÁGAK

KÖLTSÉGEK, RÁFORDÍTÁSOK ALAKULÁSA

Megnevezés	Kosárlabda				Kézilabda				Futsal				Röplabda				Jégkorong				Összesen			
	Tény 2022. év	Terv 2023. év	Tény 2023. év		Tény 2022. év	Terv 2023. év	Tény 2023. év		Tény 2022. év	Terv 2023. év	Tény 2023. év		Tény 2022. év	Terv 2023. év	Tény 2023. év		Tény 2022. év	Terv 2023. év	Tény 2023. év		Tény 2022. év	Terv 2023. év	Tény 2023. év	
			ezer Ft	%			ezer Ft	%			ezer Ft	%			ezer Ft	%			ezer Ft	%			ezer Ft	%
Üzemanyag költség	191	250	601	240,40%	108	300	235	78,33%	0	0	117	-	766	900	589	65,44%	28	30	113	376,67%	1 093	1 480	1 655	111,82%
Sportfelszerelések/ruházat, munkaruha	11 472	4 000	6 233	155,83%	12 733	3 000	6 299	209,97%	2 577	1 000	401	40,10%	12 673	3 000	2 376	79,20%	4 655	500	688	137,60%	44 110	11 500	15 997	139,10%
Sporteszközök/Szerszámok, műszerek	2 120	3 000	3 430	114,33%	2 237	3 500	2 838	81,09%	98	1 000	84	8,40%	2 433	2 000	5 330	266,50%	1 292	200	153	76,50%	8 180	9 700	11 835	122,01%
Nyomtatvány, irodaszem beszerzés	0	0	0	-	4	15	0	-	0	0	0	-	16	30	25	83,33%	0	15	0	-	20	60	25	41,67%
Egyéb anyagköltségek (gyógyszerek, szakönyv)	3 484	4 000	4 494	112,35%	4 682	5 000	5 338	106,76%	0	0	103	-	4 034	4 000	2 483	62,08%	13	0	0	-	12 213	13 000	12 418	95,52%
Karbantartási anyagok költsége	288	0	0	-	0	10	0	-	0	0	0	-	0	0	0	-	0	0	0	-	288	10	0	-
Anyagköltség összesen:	17 555	11 250	14 758	131,18%	19 764	11 825	14 710	124,40%	2 675	2 000	705	35,25%	19 922	9 930	10 803	108,79%	5 988	745	954	128,05%	65 904	35 750	41 930	117,29%
Szállítási költség	8 637	11 228	7 132	63,52%	8 409	11 000	11 295	102,68%	1 830	3 000	3 490	116,33%	10 265	13 345	11 511	86,26%	145	1 600	648	40,50%	29 286	40 173	34 076	84,82%
Bérelti díjak	7 719	9 000	12 158	135,09%	11 360	14 227	13 706	96,34%	176	800	775	96,88%	9 805	12 508	16 122	128,89%	0	1 200	0	-	29 060	37 735	42 761	113,32%
Karbantartási költségek	0	0	0	-	0	0	445	-	0	0	0	-	0	0	6	-	0	0	0	-	0	0	451	-
Hirdetés, reklám-propaganda költség	42	100	0	-	0	0	91	-	0	0	36	-	0	50	0	-	0	0	0	-	42	150	127	84,67%
Oktatási, továbbképzési költség	0	0	203	-	0	0	95	-	0	0	0	-	120	150	987	658,00%	0	0	56	-	120	150	1 341	894,00%
Postai, távközlési költségek	23	40	43	107,50%	88	80	127	158,75%	0	0	0	-	65	60	128	213,33%	18	30	27	90,00%	194	210	325	154,76%
Szakkönyv, folyóirat, napilap beszerzés költsége	0	0	0	-	0	0	0	-	0	0	0	-	0	0	0	-	0	0	0	-	0	0	0	-
Tagdíjak	1	1	1	100,00%	25	25	25	100,00%	0	1	0	-	40	80	40	50,00%	40	40	40	100,00%	106	147	106	72,11%
Számv., könyvvizsg., ügyvédi, közjegyzői díj	608	700	618	88,29%	650	739	978	132,34%	0	0	0	-	1 039	1 000	1 122	112,20%	0	0	0	-	2 297	2 439	2 718	111,44%
Orvosi, egészségügyi szolgáltatások díja	718	900	240	26,67%	369	400	442	110,50%	9	0	71	-	204	250	218	87,20%	0	50	0	-	1 300	1 600	971	60,69%
Mosás-, takarítás-, szemétszállítás-, csatorna díja	0	0	0	-	0	2	0	-	0	0	0	-	0	10	0	-	0	0	0	-	0	12	0	-
Egyéb szakértői, közreműködői díj	488	700	618	88,29%	650	739	714	96,62%	7	15	19	126,67%	672	1 000	669	66,90%	73	98	48	48,98%	1 890	2 552	2 068	81,03%
Vagyonvédelmi szolgáltatás díja	62	70	0	-	0	0	276	-	0	0	0	-	0	0	0	-	0	9	0	-	62	79	276	349,37%
Sportszolgáltatás, oktatás díja	0	0	0	-	0	0	0	-	0	0	0	-	0	0	0	-	0	0	95	-	0	0	95	-
Játékvezetői, versenybírói díjak, egyéb munkaerő bizt.	2 900	3 300	1 923	58,27%	2 390	2 500	4 321	172,84%	113	200	62	31,00%	28	200	0	-	28	60	9	15,00%	5 459	6 260	6 315	100,88%
Nevezési díj, igazolások, játékgengedélyek díja	1 764	2 000	2 177	108,85%	152	300	916	305,33%	3	40	62	155,00%	1 278	1 500	1 155	77,00%	55	100	51	51,00%	3 252	3 940	4 361	110,69%
Szállás, idegenforg. adó költség	2 232	3 000	1 959	65,30%	2 274	3 000	2 919	97,30%	0	800	170	21,25%	3 322	4 000	2 626	65,65%	0	0	0	-	7 828	10 800	7 674	71,06%
Különféle egyéb igénybevevett szolg. díja	2 620	2 800	260	9,29%	1 307	1 500	32	2,13%	0	0	0	-	168	300	74	24,67%	0	0	0	-	4 095	4 600	366	7,96%
Igénybe vett szolgáltatások összesen:	27 814	33 839	27 332	80,77%	27 674	34 512	36 382	105,42%	2 138	4 856	4 685	96,48%	27 006	34 453	34 658	100,60%	359	3 187	974	30,56%	84 991	110 847	104 031	93,85%
Hatósági díjak (eljárás díjak, illetékek)	262	100	103	103,00%	85	100	78	78,00%	25	30	50	166,67%	248	250	173	69,20%	28	35	30	85,71%	648	515	434	84,27%
Biztosítási díjak	0	0	0	-	90	100	106	106,00%	0	0	0	-	0	0	0	-	0	0	0	-	90	100	106	106,00%
Egyéb szolgáltatások költségei összesen:	262	100	103	103,00%	175	200	184	92,00%	25	30	50	166,67%	248	250	172	68,80%	28	35	30	85,71%	738	615	539	87,64%
Eladott (közvetített) szolgáltatások értéke	0	0	0	-	10	0	0	-	0	0	0	-	0	0	0	-	0	0	0	-	10	0	0	-
Anyagjellegű ráfordítások:	45 631	45 189	42 193	93,37%	47 623	46 537	51 276	110,18%	4 838	6 886	5 440	79,00%	47 176	44 633	45 633	102,24%	6 375	3 967	1 958	49,36%	151 643	147 212	146 500	99,52%
Munkavállalók munkabére	24 077	26 073	31 000	118,90%	17 880	16 644	18 445	110,82%	0	0	0	-	36 406	39 125	41 791	106,81%	2 984	3 557	3 586	100,82%	81 347	85 399	94 822	111,03%
Jutalmak	385	2 173	1 088	50,07%	356	1 387	820	59,12%	0	0	0	-	937	2 660	2 844	106,92%	205	296	296	100,00%	1 883	6 516	5 048	77,47%
Bérek költsége összesen:	24 462	28 246	32 088	113,60%	18 236	18 031	19 265	106,84%	0	0	0	-	37 343	41 785	44 635	106,82%	3 189	3 853	3 882	100,75%	83 230	91 915	99 870	108,65%
Betegszabadság és költségtérítések	378	400	119	29,75%	149	200	254	127,00%	0	0	0	-	126	240	498	207,50%	95	95	0	-	748	935	871	93,16%
Cafetéria	931	633	837	132,23%	519	422	792	187,68%	0	0	0	-	1 340	1 477	1 452	98,31%	211	211	211	100,00%	3 001	2 743	3 292	120,01%
Természetbeni juttatások (repr., egyéb adókat. jutt.)	222	300	161	53,67%	161	200	488	244,00%	0	0	7	-	366	400	396	99,00%	2	5	4	80,00%	751	905	1 056	116,69%
Veresenydíjak	0	0	5	-	0	0	168	-	0	0	2	-	26	100	113	113,00%	45	50	0	-	71	150	288	192,00%
Vásárolt élelmiszer	3 631	4 400	3 705	84,20%	4 515	5 500	7 069	128,53%	217	800	1 107	138,38%	4 647	5 200	5 727	110,13%	0	400	115	-	13 010	16 300	17 723	108,73%
Megbízási díjak, tiszteletdíjak, eredményességi elism.	25 335	24 907	27 879	111,93%	17 015	19 094	16 437	86,08%	2 341	3 450	6 007	174,12%	13 443	12 726	14 709	115,58%	1 288	1 127	1 312	116,42%	59 422	61 304	66 344	108,22%
Természetbeni juttatások utáni adó (SZJA)	180	149	154	103,67%	106	99	185	187,44%	0	0	1	-	269	292	267	91,31%	32	33	32	97,29%	587	573	639	111,61%
Személyi jellegű egyéb kifizetések összesen:	30 677	30 789	32 860	106,73%	22 465	25 515	25 393	99,52%	2 558	4 250	7 124	167,62%	20 217	20 435	23 162	113,34%	1 673	1 921	1 674	87,15%	77 590	82 910	90 213	108,81%
Szociális hozzájárulási adó	2 334	2 214	3 147	142,11%	1 928	2 185	1 427	65,31%	0	0	124	-	3 278	4 856	3 558	73,26%	455	501	536	107,03%	7 995	9 757	8 792	90,11%
Egysz.fogl.közteher	0	0	2	-	0	0	16	-	0	0	0	-	0	0	0	-	0	0	0	-	0	0	18	-
Egyszerűsített közteherviselési hozzájárulás	2 583	2 270	0	-	1 600	1																		

EGYÉNI SPORTÁGAK																																				
KÖLTSEGEK, RÁFORDÍTÁSOK ALAKULÁSA																																				
Megnevezés	Atlétika				Judo				Korcsolya				Vívó				Kajak-kenu				Úszás				Tollaslabda				Tájékozódási futás				Összesen			
	Tény 2022. év	Terv 2023. év	Tény 2023. év		Tény 2022. év	Terv 2023. év	Tény 2023. év		Tény 2022. év	Terv 2023. év	Tény 2023. év		Tény 2022. év	Terv 2023. év	Tény 2023. év		Tény 2022. év	Terv 2023. év	Tény 2023. év		Tény 2022. év	Terv 2023. év	Tény 2023. év		Tény 2022. év	Terv 2023. év	Tény 2023. év		Tény 2022. év	Terv 2023. év	Tény 2023. év					
			ezer Ft	%			ezer Ft	%			ezer Ft	%			ezer Ft	%			ezer Ft	%			ezer Ft	%			ezer Ft	%			ezer Ft	%				
Üzemanyag költség	1 783	2 500	1 988	79,52%	0	200	28	14,00%	0	0	0	-	537	1 000	960	96,00%	0	100	0	-	981	1 300	1 129	86,85%	0	0	391	-	542	800	715	89,38%	3 843	5 900	5 211	88,32%
Sportfelszerelések/ruházat, munkaruha	16 125	2 000	1 914	95,70%	1 956	600	144	24,00%	1 845	400	0	-	8 346	1 500	818	54,53%	0	300	0	-	7 563	1 200	411	34,25%	964	200	0	-	1 679	1 500	433	28,87%	38 478	7 700	3 720	48,31%
Sporteszközök/Szerszámok, műszerek	430	1 000	1 795	179,50%	596	200	762	381,00%	0	500	285	57,00%	1 852	1 000	915	91,50%	0	200	0	-	131	500	764	152,80%	188	200	3 084	1542,00%	451	400	100	25,00%	3 648	4 000	7 705	192,63%
Egyéb éven belüli elhaszn. eszközök költsége	0	0	0	-	0	0	0	-	0	0	0	-	0	0	0	-	0	200	0	-	0	0	0	-	0	0	0	-	0	0	0	-	0	200	0	-
Nyomatvány, irodasz. beszerzés	0	0	0	-	18	50	1	2,00%	0	0	0	-	0	0	0	-	0	0	0	-	64	100	175	175,00%	8	20	0	0,00%	28	0	0	-	118	170	176	103,53%
Tisztítószeres költsége, covid védőeszk.	0	50	0	-	0	0	0	-	0	0	0	-	0	0	0	-	0	100	0	-	0	0	0	-	0	0	0	-	0	0	0	-	0	150	0	-
Egyéb anyagköltségek (gyógyszerek, szaköny)	2 363	2 800	179	6,39%	552	800	0	-	0	0	18	-	490	800	36	4,50%	0	0	0	-	2 083	2 500	153	6,12%	134	150	20	13,33%	254	250	48	19,20%	5 876	7 300	454	6,22%
Karbantartási anyagok költsége	0	0	0	-	0	0	0	-	0	0	0	-	0	0	0	-	0	200	0	-	0	0	18	-	0	0	39	-	0	0	0	-	0	200	57	28,50%
Anyagköltség összesen:	20 701	8 350	5 876	70,37%	3 122	1 850	935	50,54%	1 845	900	303	33,67%	11 225	4 300	2 729	63,47%	0	1 100	0	-	10 822	5 600	2 650	47,32%	1 294	570	3 534	620,00%	2 954	2 950	1 296	43,93%	51 963	25 620	17 323	67,62%
Szállítási költség	2 271	3 500	5 190	148,29%	354	500	84	16,80%	1 137	3 000	2 002	66,73%	0	1 000	419	41,90%	0	0	0	-	1 608	4 500	4 882	108,49%	166	400	270	67,50%	0	300	0	-	5 536	13 200	12 847	97,33%
Bérelti díjak	12 854	13 000	14 196	109,20%	3 759	4 000	2 776	69,40%	236	2 000	0	-	6 374	7 000	4 833	69,04%	0	0	0	-	11 911	11 000	9 313	84,66%	1 913	2 500	2 204	88,16%	0	0	14	-	37 047	39 500	33 336	84,39%
Karbantartási költségek	56	60	0	-	0	0	0	-	0	0	0	-	618	850	830	97,65%	0	300	0	-	77	1 000	862	86,20%	0	0	0	-	0	0	0	-	751	2 210	1 692	76,56%
Hirdetés, reklám-propaganda költség	0	50	62	124,00%	0	20	0	-	0	10	0	-	0	20	0	-	0	50	0	-	141	140	32	22,86%	0	20	0	-	0	30	49	163,33%	141	340	143	42,06%
Oktatási, továbbképzési költség	425	400	0	-	55	55	24	43,64%	0	0	0	-	0	0	0	-	0	0	0	-	125	130	110	84,62%	0	0	0	-	0	0	0	-	605	585	134	22,91%
Postai, távközlési költségek	43	50	60	120,00%	0	0	0	-	0	0	0	-	0	0	0	-	0	0	0	-	54	70	66	94,29%	0	0	0	-	0	0	0	-	97	120	126	105,00%
Tagdíjak	100	100	100	100,00%	99	100	140	140,00%	50	50	50	100,00%	30	30	30	100,00%	35	35	70	200,00%	86	86	71	82,56%	10	20	10	50,00%	143	150	116	77,33%	553	571	587	102,80%
Orvosi, egészségügyi szolgáltatások díja	10	1 000	111	11,10%	0	100	0	-	0	0	0	-	5	5	0	-	0	20	0	-	30	100	286	286,00%	0	50	0	-	15	50	0	-	60	1 325	397	29,96%
Vagyonvédelmi szolgáltatás díja	0	0	0	-	0	0	0	-	0	0	0	-	0	0	0	-	0	0	0	-	0	36	0	-	0	0	0	-	0	0	0	-	0	36	0	-
Sportszolgáltatás, oktatás díja	13 069	10 187	10 774	105,76%	0	0	0	-	2 420	3 075	2 535	82,44%	0	0	235	-	0	0	0	-	3 218	1 930	2 135	110,62%	0	0	0	-	0	0	0	-	18 707	15 192	15 679	103,21%
Játékvezetői, versenybírói díjak, egyéb munkaerő bizt.	2 235	2 800	3 489	124,61%	0	0	0	-	0	0	0	-	0	0	0	-	0	0	0	-	27	10	36	360,00%	0	0	0	-	0	0	0	-	2 262	2 810	3 525	125,44%
Nevelési díj, igazolások, játékengedélyek díja	1 232	2 000	936	46,80%	96	400	38	9,50%	0	100	86	86,00%	1 000	1 500	896	59,73%	0	100	0	-	2 330	3 000	3 100	103,33%	142	200	127	63,50%	1 668	2 500	2 941	117,64%	6 468	9 800	8 124	82,90%
Szállás, idegenforg. adó költsége	2 069	3 300	2 994	90,73%	0	300	0	-	0	0	0	-	999	2 000	699	34,95%	0	0	0	-	2 327	5 000	5 547	110,94%	0	0	0	-	1 388	2 000	1 163	58,15%	6 783	12 600	10 403	82,56%
Különféle egyéb igénybevett szolg. díja	2 796	100	180	180,00%	0	0	0	-	0	0	0	-	34	50	90	180,00%	0	200	0	-	408	1 900	224	11,79%	0	0	0	-	0	100	43	43,00%	3 238	2 350	537	22,85%
Igényelt szolgáltatások összesen:	37 160	36 547	38 092	104,23%	4 363	5 475	3 062	55,93%	3 843	8 235	4 673	56,75%	9 060	12 455	8 032	64,49%	35	705	70	9,93%	22 342	28 902	26 664	92,26%	2 231	3 190	2 611	81,85%	3 214	5 130	4 326	84,33%	82 248	100 639	87 530	86,97%
Hatósági díjak (eljárási díjak, illetékek)	0	0	0	-	0	0	0	-	0	0	0	-	0	0	0	-	0	0	0	-	2	0	34	-	0	0	0	-	0	0	0	-	2	0	34	-
Biztosítási díjak	4	0	84	-	0	0	0	-	0	0	0	-	0	0	0	-	0	0	0	-	0	0	0	-	0	0	0	-	0	0	0	-	4	0	84	-
Egyéb szolgáltatások költségei összesen:	4	0	84	-	0	0	0	-	0	0	0	-	0	0	0	-	0	0	0	-	2	0	34	-	0	0	0	-	0	0	0	-	6	0	118	-
Eladott (közvetített) szolgáltatások értéke	0	0	0	-	0	0	0	-	0	0	0	-	0	0	0	-	0	0	0	-	0	0	0	-	0	0	0	-	0	0	0	-	0	0	0	-
Anyagjellegű ráfordítások:	57 865	44 897	44 052	98,12%	7 485	7 325	3 997	54,57%	5 688	9 135	4 976	54,47%	20 285	16 755	10 761	64,23%	35	1 805	70	3,88%	33 166	34 502	29 348	85,06%	3 525	3 760	6 145	163,43%	6 168	8 080	5 622	69,58%	134 217	126 259	104 971	83,14%
Munkavállalók munkabére, és egysz.foglalk.	14 142	17 154	16 685	97,27%	0	0	0	-	0	0	0	-	6 328	6 748	5 800	85,95%	0	0	0	-	11 881	12 636	10 889	86,17%	0	0	0	-	0	0	0	-	32 351	36 538	33 374	91,34%
Juttalmak	742	1 494	1 101	73,69%	0	0	0	-	742	0	0	-	494	562	471	83,81%	0	0	0	-	540	1 028	693	67,41%	0	0	0	-	0	0	0	-	1 776	3 084	2 265	73,44%
Bérek költség összesen:	14 884	18 648	17 786	95,38%	0	0	0	-	0	0	0	-	6 822	7 310	6 271	85,79%	0	0	0	-	12 421	13 664	11 582	84,76%	0	0	0	-	0	0	0	-	34 127	39 622	35 639	89,95%
Betegszabadság és költségértékelések	594	600	779	129,83%	0	50	0	-	0	0	0	-	6	125	32	25,60%	0	0	0	-	55	100	72	72,00%	0	0	0	-	2	0	94	-	657	875	977	111,66%
Cafetéria	739	633	844	133,33%	0	0	0	-	0	0	0	-	211	211	211	100,00%	0	0	0	-	422	422	422	100,00%	0	0	0	-	0	0	0	-	1 372	1 266	1 477	116,67%
Természetbeni juttatások (repr., egyéb adókat. jutt.)	612	650	1 341	206,31%	0	20	0	-	0	0	0	-	87	100	110	110,00%	0	0	0	-	239	450	958	212,89%	0	100	5	5,00%	8	100	4	4,00%	946	1 420	2 418	170,28%
Veresenydíjak	31	0	161	-	0	0	0	-	0	0	0	-	0	0	0	-	0	0	0	-	514	550	680	123,64%	0	0	0	-	0	0	2	-	545	550	843	153,27%
Vásárolt élelmiszer	1 962	2 800	3 013	107,61%	16	400	0	-	0	0	0	-	908	1 500	979	65,27%	0	0	0</																	

SZABADIDŐ- ÉS PARASPORT SZERVEZÉSI CSOPORT												
KÖLTSGÉEK, RÁFORDÍTÁSOK ALAKULÁSA												
Megnevezés	Szabadidősport				Parasport				Összesen			
	Tény 2022. év	Terv 2023. év	Tény 2023. év		Tény 2022. év	Terv 2023. év	Tény 2023. év		Tény 2022. év	Terv 2023. év	Tény 2023. év	
			ezer Ft	%			ezer Ft	%			ezer Ft	%
Üzemanyag költség/Gázdíj	0	50	5	10,00%	197	250	49	19,60%	197	300	54	18,00%
Sportfelszerelések/ruházat, munkaruha	0	0	91	-	800	200	97	48,50%	800	200	188	94,00%
Sporteszközök/Szerszámok, műszerek	0	0	0	-	0	600	0	-	0	600	0	-
Nyomtatvány, irodaszer beszerzés	15	50	124	248,00%	0	0	0	-	15	50	124	248,00%
Egyéb anyagköltségek (gyógyszerek, szakönyv)	7	50	74	148,00%	0	50	0	-	7	100	74	74,00%
Anyagköltség összesen:	22	150	294	196,00%	997	1 100	146	13,27%	1 019	1 250	440	35,20%
Szállítási költség	0	0	0	-	148	0	951	-	148	0	951	-
Bérelti díjak	3 158	6 200	3 201	51,63%	606	1 300	1 214	93,38%	3 764	7 500	4 415	58,87%
Hirdetés, reklám-propaganda költség	93	100	379	379,00%	0	40	26	65,00%	93	140	405	289,29%
Postai, távközlési költségek	18	25	38	152,00%	0	0	0	-	18	25	38	152,00%
Orvosi, egészségügyi szolgáltatások díja	0	100	28	28,00%	2	1 200	4	0,33%	2	1 300	32	2,46%
Vagyonvédelmi szolgáltatás díja	0	50	0	-	0	0	0	-	0	50	0	-
Sportszolgáltatás, oktatás díja	550	600	375	62,50%	0	0	0	-	550	600	375	62,50%
Játékezetői,versenybírói díjak, egyéb munkaező bizt.	2 760	3 000	2 825	94,17%	0	0	0	-	2 760	3 000	2 825	94,17%
Nevezési díj, igazolások, játékengedélyek díja	73	0	0	-	62	600	271	45,17%	135	600	271	45,17%
Szállás, idegenforg. adó költsége	0	0	0	-	78	600	475	79,17%	78	600	475	79,17%
Különféle egyéb igénybevett szolg. díja	635	3 200	1 315	41,09%	34	0	647	-	669	3 200	1 962	61,31%
Igénybe vett szolgáltatások összesen:	7 287	13 275	8 161	61,48%	930	3 740	3 588	95,94%	8 217	17 015	11 749	69,05%
Hatósági díjak (eljárás díjak, illetékek)	0	0	0	-	5	5	20	-	5	5	20	400,00%
Egyéb szolgáltatások költségei összesen:	0	0	0	-	5	5	20	400,00%	5	5	20	400,00%
Eladott (közvetített) szolgáltatások értéke	0	0	0	-	0	0	0	-	0	0	0	-
Anyagjellegű ráfordítások:	7 309	13 425	8 455	62,98%	1 932	4 845	3 754	77,48%	9 241	18 270	12 209	66,83%
Munkavállalók munkabére	0	0	0	-	0	0	527	-	0	0	527	-
Béreköltség összesen:	0	0	0	-	0	0	527	-	0	0	527	-
Betegszabadság és költségtérítések	0	0	0	-	362	350	726	207,43%	362	350	726	207,43%
Természetbeni juttatások (repr., egyéb adókat. jutt.)	518	1 600	561	35,06%	770	400	510	127,50%	1 288	2 000	1 071	53,55%
Veresenydíjak	1 582	3 000	3 736	124,53%	0	0	0	-	1 582	3 000	3 736	124,53%
Vásárolt ételmezés	0	0	0	-	145	800	167	20,88%	145	800	167	20,88%
Megbízási díjak, tiszteletdíjak, eredményességi elism.	5 619	6 000	6 945	115,75%	400	400	0	-	6 019	6 400	6 945	108,52%
Természetbeni juttatások utáni adó (SZJA)	119	286	49	17,16%	3	36	12	33,33%	122	322	61	18,97%
Személyi jellegű egyéb kifizetések összesen:	7 838	10 886	11 291	103,72%	1 680	1 986	1 415	71,25%	9 518	12 872	12 706	98,71%
Szociális hozzájárulási adó	110	410	42	10,24%	50	52	44	84,62%	160	462	86	18,61%
Egyszerűsített közteherviselési hozzájárulás	159	100	0	-	0	0	0	-	159	100	0	-
Bérráfordítékok összesen	269	510	42	8,23%	50	52	44	84,62%	319	562	86	15,30%
Személyi jellegű ráfordítások:	8 107	11 396	11 333	99,45%	1 730	2 038	1 986	97,45%	9 837	13 434	13 319	99,15%
Terv szerinti értékcsökkenési leírás:	126	3	3	100,00%	0	0	0	-	126	3	3	100,00%
Értékcsökkenési leírás összesen:	126	3	3	100,00%	0	0	0	-	126	3	3	100,00%
Egyéb ráfordítások összesen:	0	0	0	-	0	0	0	-	0	0	0	-
Pénzügyi műveletek ráfordításai összesen:	0	0	0	-	0	0	0	-	0	0	0	-
Összesen:	15 542	24 824	19 791	79,73%	3 662	6 883	5 740	83,39%	19 204	31 707	25 531	80,52%

ÜZEMELTETÉSI IGAZGATÓSÁG												
KÖLTSEGEK, RÁFORDÍTÁSOK ALAKULÁSA												
Megnevezés	Üzemeltetési igazgatóság általános				Létesítmények üzemeltetése				Összesen			
	Tény 2022. év	Terv 2023. év	Tény 2023. év		Tény 2022. év	Terv 2023. év	Tény 2023. év		Tény 2022. év	Terv 2023. év	Tény 2023. év	
			ezer Ft	%			ezer Ft	%			ezer Ft	%
Üzemsanyag költség/Gázdíj	1 244	1 800	1 120	62,22%	2 246	2 700	1 712	63,41%	3 490	4 500	2 832	62,93%
Villamosenergia díj	0	0	0	-	48 181	143 940	52 745	36,64%	48 181	143 940	52 745	36,64%
Sportfelszerelések/ruházat, munkaruha	0	0	0	-	24	200	15	7,50%	24	200	15	7,50%
Sporteszközök/Szerszámok, műszerek	0	0	0	-	8	100	14	14,00%	8	100	14	14,00%
Egyéb éven belül elhaszn. eszközök költsége	0	0	0	-	527	550	100	18,18%	527	550	100	18,18%
Nyomtató, irodaszert beszerzés	109	160	13	8,13%	340	360	196	54,44%	449	520	209	40,19%
Vízdíj	0	0	0	-	1 705	2 160	1 427	66,06%	1 705	2 160	1 427	66,06%
Tisztítószer költsége, covid védőeszk.	758	0	30	-	3 165	4 100	2 837	69,20%	3 923	4 100	2 867	69,93%
Egyéb anyagköltségek (gyógyszerek, szakönyv)	136	120	52	43,33%	574	700	1 117	159,57%	710	820	1 169	142,56%
Karbantartási anyagok költsége	951	1 000	713	71,30%	1 493	2 100	1 632	77,71%	2 444	3 100	2 345	75,65%
Anyagköltség összesen:	3 198	3 080	1 928	62,60%	58 263	156 910	61 795	39,38%	61 461	159 990	63 723	39,83%
Szállítási költség	0	0	223	-	60	60	151	251,67%	60	60	374	623,33%
Béreti díjak	0	0	0	-	865	900	1 009	112,11%	865	900	1 009	112,11%
Karbantartási költségek	1 728	2 000	2 443	122,15%	12 838	18 150	17 559	96,74%	14 566	20 150	20 002	99,27%
Hirdetés, reklám-propaganda költség	0	0	0	-	200	180	19	10,56%	200	180	19	10,56%
Oktatási, továbbképzési költség	0	0	0	-	0	0	0	-	0	0	0	-
Postai, távközlési költségek	0	0	12	-	382	430	376	87,44%	382	430	388	90,23%
Szakkönyv, folyóirat, napilap beszerzés költsége	0	0	0	-	0	0	0	-	0	0	0	-
Tagdíjak	0	0	0	-	0	0	0	-	0	0	0	-
Számv. könyvvizsg., ügyvédi, közjegyzői díj	0	0	0	-	0	0	0	-	0	0	0	-
Orvosi, egészségügyi szolgáltatások díja	0	0	0	-	908	1 200	1 201	100,08%	908	1 200	1 201	100,08%
Mosás-, takarítás-, szemétszállítás-, csatorna díja	10	10	15	150,00%	15 462	14 050	14 334	102,02%	15 472	14 060	14 349	102,06%
Egyéb szakértői, közreműködői díj	0	0	0	-	0	0	445	-	0	0	445	-
Vagyonvédelmi szolgáltatás díja	417	500	445	89,00%	17 235	14 800	4 101	27,71%	17 652	15 300	4 546	29,71%
Sportszolgáltatás, oktatás díja	0	0	0	-	0	0	0	-	0	0	0	-
Játékvezetői, versenybírói díjak, egyéb munkaerő bizt.	0	0	0	-	0	0	1 387	-	0	0	1 387	-
Nevezési díj, igazolások, játékengedélyek díja	0	0	0	-	0	0	0	-	0	0	0	-
Szállás, idegenforg. adó költsége	0	0	0	-	0	0	0	-	0	0	0	-
Távhődíj	0	0	0	-	20 418	83 692	28 179	33,67%	20 418	83 692	28 179	33,67%
Különféle egyéb igénybevett szolg. díja	446	500	680	136,00%	7 236	9 500	6 520	68,63%	7 682	10 000	7 200	72,00%
Igénybe vett szolgáltatások összesen:	2 601	3 010	3 818	126,84%	75 604	142 962	75 281	52,66%	78 205	145 972	79 099	54,19%
Hatósági díjak (eljárás díjak, illetékek)	30	0	57	-	6	30	19	63,33%	36	30	76	253,33%
Pénzügyi szolgáltatási díjak (bankköltség)	0	0	0	-	131	100	138	138,00%	131	100	138	138,00%
Biztosítási díjak	2 594	2 800	2 894	103,36%	1 365	1 560	1 386	88,85%	3 959	4 360	4 280	98,17%
Egyéb szolgáltatások költségei összesen:	2 624	2 800	2 951	105,39%	1 690	1 543	1 543	91,30%	4 126	4 490	4 494	100,09%
Eladott (követített) szolgáltatások értéke	0	0	0	-	8 179	8 000	8 515	106,44%	8 179	8 000	8 515	106,44%
Anyagjellegű ráfordítások:	8 423	8 890	8 697	97,83%	143 548	309 562	147 134	47,53%	151 971	318 452	155 831	48,93%
Munkavállalók munkabére	22 787	24 360	23 952	98,33%	18 251	21 044	24 656	117,16%	41 038	45 404	48 608	107,06%
Prémiumok	0	0	0	-	0	0	0	-	0	0	0	-
Jutalmak	3 102	2 815	4 646	165,04%	765	1 464	1 808	123,50%	3 867	4 279	6 454	150,83%
Bétköltség összesen:	25 889	27 175	28 598	105,24%	19 016	22 508	26 464	117,58%	44 905	49 683	55 062	110,83%
Betegszabadság és költségtérítések	59	0	118	-	258	220	314	142,73%	317	220	432	196,36%
Cafetéria	844	844	892	105,69%	615	791	992	125,41%	1 459	1 635	1 884	115,23%
Természeti juttatások (repr., egyéb adókötl. jutt.)	0	10	237	2370,00%	520	500	480	96,00%	520	510	717	140,59%
Vereenydíjak	0	0	0	-	16	0	0	-	16	0	0	-
Vásárolt ételmezés	0	0	0	-	29	30	15	50,00%	29	30	15	50,00%
Megbízási díjak, tiszteletdíjak, eredményességi elism	0	0	0	-	1 955	0	870	-	1 955	0	870	-
Természeti juttatások utáni adó (SZJA)	127	129	139	107,93%	178	208	229	109,96%	305	337	368	109,19%
Személyi jellegű egyéb kifizetések összesen:	1 030	983	1 386	141,03%	3 571	1 749	2 900	165,79%	4 601	2 732	4 286	156,88%
Szociális hozzájárulási adó	3 483	3 645	3 883	106,54%	1 846	2 148	2 776	129,24%	5 329	5 793	6 659	114,96%
Egysz.fogl.közeher	0	0	0	-	482	429	732	170,63%	482	429	732	170,63%
Rehabilitációs hozzájárulás	0	0	0	-	0	0	0	-	0	0	0	-
Egyszerűsített közteljesítési hozzájárulás	0	0	0	-	0	0	0	-	0	0	0	-
Bérfelrakások összesen	3 483	3 645	3 883	106,54%	2 328	2 577	3 508	136,13%	5 811	6 222	7 391	118,80%
Személyi jellegű ráfordítások:	30 402	31 802	33 867	106,49%	24 915	26 834	32 872	122,50%	55 317	58 637	66 739	113,82%
Terv szerinti értékcsökkenési leírás:	362	362	141	38,95%	15 117	12 839	11 839	92,21%	15 479	13 201	11 980	90,75%
Használatbavételkor egy összegben elsz. écs.	247	0	152	-	452	600	1 183	197,17%	699	600	1 335	222,50%
Értékcsökkenési leírás összesen:	609	362	293	80,94%	15 569	13 439	13 022	96,90%	16 178	13 801	13 315	96,48%
Késedelmi kamat, önellenőrzési pótl., bírság	46	0	17	-	0	0	0	-	46	0	17	-
Adók, illetékek, hozzájárulások	462	550	524	95,27%	0	0	0	-	462	550	524	95,27%
Követelések elszámolt értékvesztése	0	0	0	-	0	0	0	-	0	0	0	-
Különféle egyéb ráfordítások	0	0	0	-	2	0	0	-	2	0	0	-
Egyéb ráfordítások összesen:	508	550	541	98,36%	2	0	0	-	510	550	541	98,36%
Fizetendő kamat, kamatjellegű ráfordítások	0	0	0	-	0	0	0	-	0	0	0	-
Átváltásori, értékelési árfolyamvesztés	0	0	0	-	0	0	0	-	0	0	0	-
Pénzügyi műveletek ráfordításai összesen:	0	0	0	-	0	0	0	-	0	0	0	-
Összesen:	39 942	41 604	43 398	104,31%	184 034	349 835	193 028	55,18%	223 976	391 440	236 426	60,40%

LÉTESÍTMÉNYEK ÜZEMELTETÉSE

KÖLTSÉGEK, RÁFORDÍTÁSOK ALAKULÁSA

Megnevezés	Continental Aréna üzemeltetése				Városi Jégpálya üzemeltetése				István utca üzemeltetése				Összesen			
	Tény 2022. év	Terv 2023. év	Tény 2023.év		Tény 2022. év	Terv 2023. év	Tény 2023.év		Tény 2022. év	Terv 2023. év	Tény 2023.év		Tény 2022. év	Terv 2023. év	Tény 2023.év	
			ezer Ft	%			ezer Ft	%			ezer Ft	%			ezer Ft	%
Üzemanyag költség/Gázdíj	1 350	1 800	1 310	72,78%	896	900	402	44,67%	0	0	0	-	2 246	2 700	1 712	63,41%
Villamosenergia díj	29 410	97 827	30 295	30,97%	18 761	46 087	22 435	48,68%	10	26	15	57,69%	48 181	143 940	52 745	36,64%
Sportfelszerelések/ruházat, munkaruha	24	200	12	6,00%	0	0	3	-	0	0	0	-	24	200	15	7,50%
Sporteszközök/Szerszámok, műszerek	3	50	0	-	5	50	14	28,00%	0	0	0	-	8	100	14	14,00%
Egyéb éven belül elhaszn. eszközök költsége	500	500	100	20,00%	27	50	0	-	0	0	0	-	527	550	100	18,18%
Nyomatvány, irodaszer beszerzés	220	300	107	35,67%	120	60	89	148,33%	0	0	0	-	340	360	196	54,44%
Vízdíj	1 182	1 600	1 034	64,63%	480	500	350	70,00%	43	60	43	71,67%	1 705	2 160	1 427	66,06%
Tisztítószeres költsége, covid védőeszk.	2 517	3 500	2 576	73,60%	648	600	261	43,50%	0	0	0	-	3 165	4 100	2 837	69,20%
Egyéb anyagköltségek (gyógyszerek, szakönyv)	401	500	1 045	209,00%	173	200	72	36,00%	0	0	0	-	574	700	1 117	159,57%
Karbantartási anyagok költsége	1 021	1 500	1 372	91,47%	472	600	260	43,33%	0	0	0	-	1 493	2 100	1 632	77,71%
Anyagköltség összesen:	36 628	107 777	37 851	35,12%	21 582	49 047	23 886	48,70%	53	86	58	67,44%	58 263	156 910	61 795	39,38%
Szállítási költség	60	60	151	251,67%	0	0	0	-	0	0	0	-	60	60	151	251,67%
Bérelti díjak	629	700	759	108,43%	236	200	250	125,00%	0	0	0	-	865	900	1 009	112,11%
Karbantartási költségek	7 701	11 500	10 291	89,49%	5 061	6 500	7 268	111,82%	76	150	0	-	12 838	18 150	17 559	96,74%
Hirdetés, reklám-propaganda költség	80	80	19	23,75%	120	100	0	-	0	0	0	-	200	180	19	10,56%
Postai, távközlési költségek	216	240	201	83,75%	166	190	175	92,11%	0	0	0	-	382	430	376	87,44%
Orvosi, egészségügyi szolgáltatások díja	521	600	760	126,67%	387	600	441	73,50%	0	0	0	-	908	1 200	1 201	100,08%
Mosás-, takarítás-, szemétszállítás-, csatorna díja	12 922	12 000	13 219	110,16%	2 499	2 000	1 074	53,70%	41	50	41	82,00%	15 462	14 050	14 334	102,02%
Egyéb szakértői, közreműködői díj	0	0	0	-	0	0	445	-	0	0	0	-	0	0	445	-
Vagyonvédelmi szolgáltatás díja	13 175	12 000	1 076	8,97%	4 060	2 800	3 025	108,04%	0	0	0	-	17 235	14 800	4 101	27,71%
Játékeztetői, versenybírói díjak, egyéb munkaerő bizt.	0	0	0	-	0	0	1 387	-	0	0	0	-	0	0	1 387	-
Távhődíj	20 418	83 692	28 179	33,67%	0	0	0	-	0	0	0	-	20 418	83 692	28 179	33,67%
Különféle egyéb igénybevett szolg. díja	6 297	9 000	6 120	68,00%	939	500	298	59,60%	0	0	102	-	7 236	9 500	6 520	68,63%
igénybe vett szolgáltatások összesen:	62 019	129 872	60 775	46,80%	13 468	12 890	14 363	111,43%	117	200	143	71,50%	75 604	142 962	75 281	52,66%
Hatósági díjak (eljárás díjak, illetékek)	0	10	10	100,00%	6	20	9	45,00%	0	0	0	-	6	30	19	63,33%
Pénzügyi szolgáltatási díjak (bankköltség)	0	0	0	-	131	100	138	138,00%	0	0	0	-	131	100	138	138,00%
Biztosítási díjak	1 155	1 300	1 123	86,38%	210	260	263	101,15%	0	0	0	-	1 365	1 560	1 386	88,85%
Egyéb szolgáltatások költségei összesen:	1 155	1 310	1 133	86,49%	347	380	410	107,89%	0	0	0	-	1 502	1 690	1 543	91,30%
Eladott (közvetített) szolgáltatások értéke	8 179	8 000	8 515	106,44%	0	0	0	-	0	0	0	-	8 179	8 000	8 515	106,44%
Anyagjellegű ráfordítások:	107 981	246 959	108 274	43,84%	35 397	62 317	38 659	62,04%	170	286	201	70,28%	143 548	309 562	147 134	47,53%
Munkavállalók munkabére, egysz. foglal.	8 391	14 236	18 814	132,16%	9 860	6 808	5 842	85,81%	0	0	0	-	18 251	21 044	24 656	117,16%
Jutalmak	615	1 344	1 808	134,52%	150	120	0	-	0	0	0	-	765	1 464	1 808	123,50%
Béreköltség összesen:	9 006	15 580	20 622	132,36%	10 010	6 928	5 842	84,32%	0	0	0	-	19 016	22 508	26 464	117,58%
Betegszabadság és költségtérítések	87	120	266	221,67%	171	100	48	48,00%	0	0	0	-	258	220	314	142,73%
Cafetéria	615	791	992	125,41%	0	0	0	-	0	0	0	-	615	791	992	125,41%
Természetbeni juttatások (repr., egyéb adóközt. jutt.)	435	450	432	96,00%	85	50	48	96,00%	0	0	0	-	520	500	480	96,00%
Vásárolt ételmezei/védőital	26	30	15	50,00%	3	0	0	-	0	0	0	-	29	30	15	50,00%
Megbízási díjak, tiszteletdíjak, eredményességi elism.	0	0	19	-	1 955	0	851	-	0	0	0	-	1 955	0	870	-
Természetbeni juttatások utáni adó (SZJA)	166	199	220	110,37%	12	9	9	100,84%	0	0	0	-	178	208	229	109,96%
Személyi jellegű egyéb kifizetések összesen:	1 329	1 590	1 944	122,24%	2 242	159	956	601,54%	0	0	0	-	3 571	1 749	2 900	165,79%
Szociális hozzájárulási adó	1 275	1 822	2 320	127,33%	571	326	456	139,88%	0	0	0	-	1 846	2 148	2 776	129,24%
Egysz.fogl.közteher	0	0	253	-	482	429	479	111,66%	0	0	0	-	482	429	732	170,63%
Rehabilitációs hozzájárulás	0	0	0	-	0	0	0	-	0	0	0	-	0	0	0	-
Egyszerűsített közteherbírlési hozzájárulás	0	0	0	-	0	0	0	-	0	0	0	-	0	0	0	-
Bérráfordítások összesen	1 275	1 822	2 573	141,22%	1 053	755	935	123,84%	0	0	0	-	2 328	2 577	3 508	136,13%
Személyi jellegű ráfordítások:	11 610	18 992	25 139	132,36%	13 305	7 842	7 733	98,61%	0	0	0	-	24 915	26 834	32 872	122,50%
Terv szerinti értékcsökkenési leírás:	14 086	11 759	10 759	91,50%	1 031	1 080	1 080	100,00%	0	0	0	-	15 117	12 839	11 839	92,21%
Használatbavételkor egy összegben elsz. écs.	452	600	1 127	187,83%	0	0	56	-	0	0	0	-	452	600	1 183	197,17%
Értékcsökkenési leírás összesen:	14 538	12 359	11 886	96,17%	1 031	1 080	1 136	105,19%	0	0	0	-	15 569	13 439	13 022	96,90%
Különféle egyéb ráfordítások	0	0	0	-	2	0	0	-	0	0	0	-	2	0	0	-
Egyéb ráfordítások összesen:	0	0	0	-	2	0	0	-	0	0	0	-	2	0	0	-
Pénzügyi műveletek ráfordításai összesen:	0	0	0	-	0	0	0	-	0	0	0	-	0	0	0	-
Összesen:	134 129	278 310	145 299	52,21%	49 735	71 239	47 528	66,72%	170	286	201	70,28%	184 034	349 835	193 028	55,18%

4. számú melléklet

adatok e Ft-ban

NYÍREGYHÁZI SPORTCENTRUM NONPROFIT KFT.								
2023. ÉVI ÖNKORMÁNYZATI TÁMOGATÁS FELHASZNÁLÁSA								
MEGNEVEZÉS	KÖZPONTI IRÁNYÍTÁS		SPORTIGAZGATÓSÁG		ÜZEMELTETÉSI IGAZGATÓSÁG		ÖSSZESEN	
	2023. év	Megosztás %	2023. év	Megosztás %	2023. év	Megosztás %	2023. év	Megosztás %
Üzemanyag költség	1 608	1,74%	513	0,75%	1 583	1,63%	3 704	1,44%
Villamosenergia díj	0	-	0	-	8 587	8,85%	8 587	3,33%
Sportfelszerelések/ruházat, munkaruha	0	-	91	0,13%	0	-	91	0,04%
Nyomatvány, irodaszer beszerzés	2 005	2,17%	349	0,51%	0	0,00%	2 354	0,91%
Vízdíj	0	-	0	-	525	0,54%	525	0,20%
Tisztítószeresek költsége	0	-	0	-	2 475	2,55%	2 475	0,96%
Egyéb anyagköltségek (gyógyszerek, szaköny)	46	0,05%	234	0,34%	46	0,05%	326	0,13%
Karbantartási anyagok költsége	30	0,03%	0	-	1 060	1,09%	1 090	0,42%
Anyagköltség összesen:	3 689	3,99%	1 187	1,73%	14 276	14,72%	19 152	7,42%
Szállítási költség	0	-	1 196	1,75%	181	-	1 377	0,53%
Bérelti díjak	4 275	4,62%	1 568	2,29%	582	0,60%	6 425	2,49%
Karbantartási költségek	531	0,57%	0	0,00%	12 475	12,86%	13 006	5,04%
Hirdetés-, reklám-propaganda költség	635	0,69%	1 858	2,71%	0	0,00%	2 493	0,97%
Postai, távközlési költségek	801	0,87%	177	0,26%	356	0,37%	1 334	0,52%
Szakönyv, folyóirat, napilap beszerzés költsége	57	0,06%	0	-	0	-	57	0,02%
Tagdíjak	0	0,00%	225	0,33%	0	-	225	0,09%
Számv., könyvvizsg., ügyvédi, közjegyzői díj	3 273	3,54%	0	-	0	-	3 273	1,27%
Orvosi, egészségügyi szolgáltatások díja	0	-	124	0,18%	0	-	124	0,05%
Mosás-, takarítás-, szemétszállítás-, csatoma díja	13	0,01%	0	-	3 033	3,13%	3 046	1,18%
Vagyonvédelmi szolgáltatás díja	0	-	1	0,00%	484	0,50%	485	0,19%
Játékvezetői, versenybírói díjak, egyéb munkaerő bizt.	0	-	272	0,40%	0	-	272	0,11%
Nevezési díj, igazolások, játékkengedélyek díja	0	-	568	0,83%	0	-	568	0,22%
Szállás, idegenforgalmi adó költsége	99	-	86	0,13%	0	-	185	0,07%
Távholdij	0	-	0	-	12 720	13,11%	12 720	4,93%
Különféle egyéb igénybevett szolg. díja	8 243	8,91%	8 045	11,74%	2 968	3,06%	19 256	7,46%
Igénybe vett szolgáltatások összesen:	17 927	19,38%	14 120	20,61%	32 799	33,81%	64 846	25,13%
Hatósági díjak (eljárási díjak, illetékek)	24	0,03%	68	0,10%	57	0,06%	149	0,06%
Pénzügyi szolgáltatási díjak (bankköltség)	4 974	5,38%	0	-	0	-	4 974	1,93%
Biztosítási díjak	73	0,08%	20	-	1 343	1,38%	1 436	0,56%
Egyéb szolgáltatások költségei összesen:	5 071	5,48%	88	0,13%	1 400	1,44%	6 559	2,54%
Eladott (közvetített) szolgáltatások értéke	0	-	0	-	0	-	0	-
Anyagjellegű ráfordítások:	26 687	28,85%	15 395	22,47%	48 475	49,97%	90 557	35,10%
Munkavállalók munkabére	25 979	28,09%	19 200	28,03%	34 306	35,37%	79 485	30,81%
Jutalmak	13 827	14,95%	8 728	12,74%	5 852	6,03%	28 407	11,01%
Bérrköltség összesen:	39 806	43,03%	27 928	40,77%	40 158	41,40%	107 892	41,82%
Betegszabadság és költségtérítések	256	0,28%	231	0,34%	540	0,56%	1 027	0,40%
Cafetéria	2 357	2,55%	3 174	4,63%	892	0,92%	6 423	2,49%
Természetbeni juttatások (repr., egyéb adóközt. jutt.)	5 336	5,77%	1 369	2,00%	296	0,31%	7 001	2,71%
Megbízási díjak, tiszteletdíjak, eredményességi elism.	7 440	8,04%	16 329	23,84%	730	-	24 499	9,50%
Természetbeni juttatások utáni adó (SZJA)	1 049	1,13%	685	1,00%	134	0,14%	1 868	0,72%
Személyi jellegű egyéb kifizetések összesen:	16 438	17,77%	21 788	31,81%	2 592	2,67%	40 818	15,82%
Szociális hozzájárulási adó	6 387	6,90%	3 374	4,93%	5 251	5,41%	15 012	5,82%
Rehabilitációs hozzájárulás	1 879	2,03%	0	-	0	-	1 879	0,73%
Bérrjárulékok összesen	8 266	8,94%	3 374	4,93%	5 251	5,41%	16 891	6,55%
Személyi jellegű ráfordítások:	64 510	69,74%	53 090	77,50%	48 001	49,49%	165 601	64,19%
Használatbavételkor egy összegben elsz. écs.	0	-	15	0,02%	0	-	15	0,01%
Értéksökkenési leírás összesen:	0	-	15	0,02%	0	-	15	0,01%
Adók, illetékek, hozzájárulások	1 303	1,41%	0	-	524	0,54%	1 827	0,71%
Egyéb ráfordítások összesen:	1 303	1,41%	0	-	524	0,54%	1 827	0,71%
Pénzügyi műveletek ráfordításai összesen:	0	-	0	-	0	-	0	-
Összesen:	92 500	100,00%	68 500	100,00%	97 000	100,00%	258 000	100,00%

adatok e Ft-ban

SPORTIGAZGATÓSÁG								
2023. ÉVI ÖNKORMÁNYZATI TÁMOGATÁS FELHASZNÁLÁSA								
Megnevezés	Sportigazgatóság általános		Utánpótlás nevelési csoport		Szabadidősport szervezési csoport		Összesen	
	2023. év	Megosztás %	2023. év	Megosztás %	2023. év	Megosztás %	2023. év	Megosztás %
Üzemeny költség/Gázdíj	77	0,21%	387	1,07%	49	0,14%	513	0,75%
Sportfelszerelések/ruházat, munkaruha	0	-	0	-	91	0,25%	91	0,13%
Nyomtatvány, irodaszer beszerzés	349	0,97%	0	-	0	-	349	0,51%
Egyéb anyagköltségek (gyógyszerek, szakönyv)	221	0,61%	0	-	13	0,04%	234	0,34%
Anyagköltség összesen:	647	2,57%	387	1,07%	153	0,42%	1 187	1,73%
Szállítási költség	0	-	1 195	3,31%	1	0,00%	1 196	1,75%
Bérelti díjak	234	0,93%	136	0,38%	1 198	3,32%	1 568	2,29%
Hirdetés, reklám-propaganda költség	1 769	7,04%	0	-	89	0,25%	1 858	2,71%
Postai, távközlési költségek	73	0,29%	104	0,29%	0	-	177	0,26%
Tagdíjak	200	0,80%	25	0,07%	0	-	225	0,33%
Orvosi, egészségügyi szolgáltatások díja	0	-	92	0,25%	32	0,09%	124	0,18%
Vagyonvédelmi szolgáltatás díja	0	-	1	0,00%	0	-	1	0,00%
Játékvezetői, versenybírói díjak, egyéb munkaerő bizt.	0	-	272	0,75%	0	-	272	0,40%
Nevezési díj, igazolások, játékengedélyek díja	0	-	510	1,41%	58	0,16%	568	0,83%
Szállás, idegenforg. adó költsége	0	-	0	-	86	0,24%	86	0,13%
Különféle egyéb igénybevett szolg. díja	6 272	24,96%	312	0,86%	1 461	4,05%	8 045	11,74%
Igénybe vett szolgáltatások összesen:	8 548	34,01%	2 647	7,33%	2 925	8,10%	14 120	20,61%
Hatósági díjak (eljárási díjak, illetékek)	9	0,04%	59	0,16%	0	-	68	0,10%
Egyéb szolgáltatások költségei összesen:	9	0,04%	59	0,16%	20	0,28%	88	0,13%
Eladott (közvetített) szolgáltatások értéke	0	-	0	-	0	-	0	-
Anyagjellegű ráfordítások:	9 204	36,62%	3 093	8,57%	3 098	8,58%	15 395	22,47%
Munkavállalók munkabére	4 613	18,36%	14 587	40,41%	0	-	19 200	28,03%
Jutalmak	3 929	15,63%	4 799	13,29%	0	-	8 728	12,74%
Bérek költség összesen:	8 542	33,99%	19 386	53,70%	0	-	27 928	40,77%
Betegszabadság és költségtérítések	191	0,76%	40	0,11%	0	-	231	0,34%
Cafetéria	995	3,96%	2 179	6,04%	0	-	3 174	4,63%
Természetbeni juttatások (repr., egyéb adókött. jutt.)	886	3,53%	120	0,33%	363	1,01%	1 369	2,00%
Vásárolt élelmiszer	0	-	0	-	0	-	0	0,00%
Megbízási díjak, tiszteletdíjak, eredményességi elism	3 258	12,96%	9 286	25,72%	3 785	10,48%	16 329	23,84%
Természetbeni juttatások utáni adó (SZJA)	304	1,21%	369	1,02%	12	0,03%	685	1,00%
Személyi jellegű egyéb kifizetések összesen:	5 634	22,42%	11 994	33,22%	4 160	11,52%	21 788	31,81%
Szociális hozzájárulási adó	1 737	6,91%	1 627	4,51%	10	0,03%	3 374	4,93%
Bérráfordítók összesen	1 737	6,91%	1 627	4,51%	10	0,03%	3 374	4,93%
Személyi jellegű ráfordítások:	15 913	63,32%	33 007	91,43%	4 170	11,55%	53 090	77,50%
Használatbavételkor egy összegben elsz. écs.	15	0,04%	0	-	0	-	15	0,02%
Értékcsökkenési leírás összesen:	15	0,06%	0	-	0	-	15	0,02%
Egyéb ráfordítások összesen:	0	-	0	-	0	-	0	-
Pénzügyi műveletek ráfordításai összesen:	0	-	0	-	0	-	0	-
Összesen:	25 132	100,00%	36 100	100,00%	7 268	20,13%	68 500	100,00%

adatok e Ft-ban

SZABADIDŐ- ÉS PARASPORT SZERVEZÉSI CSOPORT						
2023. ÉVI ÖNKORMÁNYZATI TÁMOGATÁS FELHASZNÁLÁSA						
Megnevezés	Szabadidősport		Parasport		Összesen	
	2023. év	Megosztás %	2023. év	Megosztás %	2023. év	Megosztás %
Üzemeny költség/Gázdíj	0	-	49	2,94%	49	0,88%
Sportfelszerelések/ruházat, munkaruha	91	1,63%	0	-	91	1,63%
Egyéb anyagköltségek (gyógyszerek, szakönyv)	13	0,23%	0	-	13	0,23%
Anyagköltség összesen:	104	1,86%	49	-	153	2,73%
Szállítási költség	0	-	1	-	1	0,02%
Bérelti díjak	881	15,73%	317	5,66%	1 198	21,39%
Hirdetés, reklám-propaganda költség	63	1,13%	26	0,46%	89	1,59%
Nevezési díj, igazolások, játékengedélyek díja	0	-	58	1,04%	58	1,04%
Szállás, idegenforg. adó költsége	0	-	86	1,54%	86	1,54%
Különféle egyéb igénybevett szolg. díja	1 305	23,30%	156	2,79%	1 461	26,09%
Igénybe vett szolgáltatások összesen:	2 277	40,66%	648	11,57%	2 925	52,23%
Biztosítási díjak	0	-	20	0,36%	20	0,36%
Egyéb szolgáltatások költségei összesen:	0	-	20	1,20%	20	0,36%
Eladott (közvetített) szolgáltatások értéke	0	-	0	-	0	-
Anyagjellegű ráfordítások:	2 381	42,52%	717	12,80%	3 098	55,32%
Bérek költség összesen:	0	-	0	-	0	-
Természetbeni juttatások (repr., egyéb adókött. jutt.)	160	2,86%	203	12,17%	363	4,99%
Megbízási díjak, tiszteletdíjak, eredményességi elism	3 059	54,63%	726	43,53%	3 785	52,08%
Természetbeni juttatások utáni adó (SZJA)	0	0,00%	12	0,72%	12	0,21%
Személyi jellegű egyéb kifizetések összesen:	3 219	57,48%	941	56,41%	4 160	57,24%
Szociális hozzájárulási adó	0	0,00%	10	0,18%	10	0,18%
Bérráfordítók összesen	0	0,00%	10	0,18%	10	0,18%
Személyi jellegű ráfordítások:	3 219	57,48%	951	57,01%	4 170	57,37%
Értékcsökkenési leírás összesen:	0	-	0	-	0	-
Egyéb ráfordítások összesen:	0	-	0	-	0	-
Pénzügyi műveletek ráfordításai összesen:	0	-	0	-	0	-
Összesen:	5 600	100,00%	1 668	29,79%	7 268	129,79%

CSAPATSPORTÁGAK												
2023. ÉVI ÖNKORMÁNYZATI TÁMOGATÁS FELHASZNÁLÁSA												
Megnevezés	Kosárlabda		Kézilabda		Futsal		Röplabda		Jégkorong		Összesen	
	2023. év	Megoszlás %	2023. év	Megoszlás %	2023. év	Megoszlás %	2023. év	Megoszlás %	2023. év	Megoszlás %	2023. év	Megoszlás %
Üzemanyag költség	0	-	235	2,24%	101	4,39%	0	-	51	2,22%	387	1,07%
Anyagköltség összesen:	0	-	235	2,24%	101	-	0	-	51	2,22%	387	1,07%
Szállítási költség	61	0,72%	894	8,51%	108	4,70%	0	-	132	5,74%	1 195	3,31%
Bérlési díjak	0	-	136	1,30%	0	-	0	-	0	-	136	0,38%
Postai, távközlési költségek	0	-	87	0,83%	0	-	0	-	17	0,74%	104	0,29%
Tagdíjak	0	-	25	0,24%	0	-	0	-	0	-	25	0,07%
Orvosi, egészségügyi szolgáltatások díja	8	0,09%	13	0,12%	71	3,09%	0	-	0	-	92	0,25%
Vagyonvédelmi szolgáltatás díja	0	-	1	-	0	-	0	-	0	-	1	0,00%
Játékvezetői, versenybírói díjak, egyéb munkaerő bizt.	92	1,08%	173	1,65%	7	0,30%	0	-	0	-	272	0,75%
Nevezési díj, igazolások, játékengedélyek díja	195	2,29%	310	2,95%	5	0,22%	0	-	0	-	510	1,41%
Különféle egyéb igénybevett szolg. díja	18	0,21%	294	2,80%	0	-	0	-	0	-	312	0,86%
Igénybe vett szolgáltatások összesen:	374	4,40%	1 933	18,41%	191	8,30%	0	-	149	6,48%	2 647	7,33%
Hatósági díjak (eljárási díjak, illetékek)	0	-	9	0,09%	50	2,17%	0	-	0	-	59	0,16%
Egyéb szolgáltatások költségei összesen:	0	-	9	0,39%	50	2,17%	0	-	0	-	59	0,16%
Eladott (közvetített) szolgáltatások értéke	0	-	0	-	0	-	0	-	0	-	0	-
Anyagjellegű ráfordítások:	374	4,40%	2 177	20,73%	342	14,87%	0	-	200	8,70%	3 093	8,57%
Munkavállalók munkabére	2 715	31,94%	4 694	44,70%	0	-	6 213	49,70%	965	41,96%	14 587	40,41%
Jutalmak	839	9,87%	820	7,81%	0	-	2 844	22,75%	296	12,87%	4 799	13,29%
Béreköltség összesen:	3 554	41,81%	5 514	52,51%	0	-	9 057	72,46%	1 261	54,83%	19 386	53,70%
Betegszabadság és költségtérítések	7	0,08%	0	0,00%	0	-	33	0,26%	0	-	40	0,11%
Cafetéria	0	-	792	7,54%	0	-	1 176	9,41%	211	9,17%	2 179	6,04%
Természetbeni juttatások (repr., egyéb adóközt. jutt.)	0	-	118	1,12%	0	-	0	-	2	0,09%	120	0,33%
Megbízási díjak, tiszteletdíjak, eredményességi elism	4 105	48,29%	1 424	13,56%	1 958	85,13%	1 396	11,17%	403	17,52%	9 286	25,72%
Természetbeni juttatások utáni adó (SZJA)	0	-	119	1,13%	0	-	218	1,74%	32	1,39%	369	1,02%
Személyi jellegű egyéb kifizetések összesen:	4 112	48,38%	2 453	23,36%	1 958	85,13%	2 823	22,58%	648	28,17%	11 994	33,22%
Szociális hozzájárulási adó	460	5,41%	356	3,39%	0	-	620	4,96%	191	8,30%	1 627	4,51%
Bérráfordítások összesen	460	5,41%	356	3,39%	0	-	620	4,96%	191	8,30%	1 627	4,51%
Személyi jellegű ráfordítások:	8 126	95,60%	8 323	79,27%	1 958	85,13%	12 500	100,00%	2 100	91,30%	33 007	91,43%
Értékcsökkenési leírás összesen:	0	-	0	-	0	-	0	-	0	-	0	0,00%
Egyéb ráfordítások összesen:	0	-	0	-	0	-	0	-	0	-	0	-
Pénzügyi műveletek ráfordításai összesen:	0	-	0	-	0	-	0	-	0	-	0	-
Összesen:	8 500	100,00%	10 500	100,00%	2 300	100,00%	12 500	100,00%	2 300	100,00%	36 100	100,00%

ÜZEMELTETÉSI IGAZGATÓSÁG								
2023. ÉVI ÖNKORMÁNYZATI TÁMOGATÁS FELHASZNÁLÁSA								
Megnevezés	Üzemeltetési igazgatóság általános		Continental Aréna üzemeltetése		Városi Jégpálya üzemeltetése		Összesen	
	2023. év	Megoszlás %	2023. év	Megoszlás %	2023. év	Megoszlás %	2023. év	Megoszlás %
Üzemanyag költség/Gázdíj	1 031	2,03%	552	1,09%	0	-	1 583	1,63%
Villamosenergia díj	0	-	7 982	15,74%	605	8,64%	8 587	8,85%
Vizdíj	0	-	418	0,82%	107	1,53%	525	0,54%
Tisztítószeres költség	30	0,06%	2 184	4,31%	261	3,73%	2 475	2,55%
Egyéb anyagköltségek (gyógyszerek, szaköny)	46	0,09%	0	-	0	-	46	0,05%
Karbantartási anyagok költsége	673	1,33%	337	0,66%	50	0,71%	1 060	1,09%
Anyagköltség összesen:	1 780	3,51%	11 473	22,63%	1 023	14,61%	14 276	14,72%
Szállítási költség	181	0,36%	0	-	0	-	181	0,19%
Bérelti díjak	0	-	434	0,86%	148	2,11%	582	0,60%
Karbantartási költségek	2 293	4,52%	7 462	14,72%	2 720	38,86%	12 475	12,86%
Postai, távközlési költségek	11	0,02%	185	0,36%	160	2,29%	356	0,37%
Mosás-, takarítás-, szemétszállítás-, csatorna díja	5	0,01%	2 894	5,71%	134	1,91%	3 033	3,13%
Vagyonvédelmi szolgáltatás díja	408	0,80%	0	-	76	1,09%	484	0,50%
Távhődíj	0	-	12 720	25,09%	0	-	12 720	13,11%
Különféle egyéb igénybevett szolg. díja	630	1,24%	1 818	3,59%	520	7,43%	2 968	3,06%
Igénybe vett szolgáltatások összesen:	3 528	6,96%	25 513	50,32%	3 758	53,69%	32 799	33,81%
Hatósági díjak (eljárás díjak, illetékek)	57	0,11%	0	-	0	-	57	0,06%
Biztosítási díjak	1 199	2,36%	0	-	144	2,06%	1 343	1,38%
Egyéb szolgáltatások költségei összesen:	1 256	2,48%	0	-	144	2,06%	1 400	1,44%
Eladott (közvetített) szolgáltatások értéke	0	-	0	-	0	-	0	-
Anyajellegű ráfordítások:	6 564	12,95%	36 986	72,95%	4 925	70,36%	48 475	49,97%
Munkavállalók munkabére	22 499	44,38%	10 727	21,16%	1 080	15,43%	34 306	35,37%
Jutalmak	4 646	9,16%	1 206	2,38%	0	-	5 852	6,03%
Béreköltség összesen:	27 145	53,54%	11 933	23,54%	1 080	15,43%	40 158	41,40%
Betegszabadság és költségtérítések	350	0,69%	142	0,28%	48	0,69%	540	0,56%
Cafetéria	892	1,76%	0	-	0	-	892	0,92%
Természetbeni juttatások (repr., egyéb adóközt. jutt.)	1	-	267	0,53%	28	0,40%	296	0,31%
Megbízási díjak, tiszteletdíjak, eredményességi elism.	0	-	0	-	730	10,43%	730	0,75%
Természetbeni juttatások utáni adó (SZJA)	134	0,26%	0	-	0	-	134	0,14%
Személyi jellegű egyéb kifizetések összesen:	1 377	2,72%	409	0,81%	806	11,51%	2 592	2,67%
Szociális hozzájárulási adó	3 690	7,28%	1 372	2,71%	189	2,70%	5 251	5,41%
Bérráfordítások összesen	3 690	7,28%	1 372	2,71%	189	2,70%	5 251	5,41%
Személyi jellegű ráfordítások:	32 212	63,53%	13 714	27,05%	2 075	29,64%	48 001	49,49%
Értékcsökkenési leírás összesen:	0	-	0	-	0	-	0	-
Adók, illetékek, hozzájárulások	524	1,33%	0	-	0	-	524	0,54%
Egyéb ráfordítások összesen:	524	1,33%	0	-	0	-	524	0,54%
Pénzügyi műveletek ráfordításai összesen:	0	-	0	-	0	-	0	-
Összesen:	39 300	77,51%	50 700	100,00%	7 000	100,00%	97 000	100,00%

Continental Aréna

2023. évi rendezvény naptára

S.sz.	Dátum	Esemény	Esemény jellege
JANUÁR			
1.	2023.01.20	Futsal mérkőzés	sportesemény
2.	2023.01.27	Winter Face Fesztivál	koncert
3.	2023.01.30	Futsal mérkőzés	sportesemény
FEBRUÁR			
4.	2023.02.08	Futsal mérkőzés	sportesemény
5.	2023.02.13	Futsal mérkőzés	sportesemény
6.	2023.02.20	Futsal Kupa mérkőzés	sportesemény
7.	2023.02.24	Futsal mérkőzés	sportesemény
MÁRCIUS			
8.	2023.03.02	Dumaszínház - Aranyosi Péter önálló estje	kulturális esemény
9.	2023.03.12	Babaruha Börze	vásár
10.	2023.03.14	Flex Fesztivál	koncert
11.	2023.03.17	Futsal mérkőzés	sportesemény
12.	2023.03.18	Kosárlabda mérkőzés	sportesemény
13.	2023.03.22	Mozdulj Nyíregyháza!	sportesemény
14.	2023.03.22	Röplabda mérkőzés	sportesemény
15.	2023.03.23	Majka Swing	koncert
16.	2023.03.27	Mozdulj Nyíregyháza!	sportesemény
17.	2023.03.29	Mozdulj Nyíregyháza!	sportesemény
18.	2023.03.29	Röplabda mérkőzés	sportesemény
ÁPRILIS			
19.	2023.04.01	Kosárlabda mérkőzés	sportesemény
20.	2023.04.03	Mozdulj Nyíregyháza!	sportesemény
21.	2023.04.03	Futsal mérkőzés	sportesemény
22.	2023.04.04	Egészségnap - Nyírségi Hospice Alapítvány	egyéb
23.	2023.04.04	Röplabda mérkőzés	sportesemény
24.	2023.04.05	Mozdulj Nyíregyháza!	sportesemény
25.	2023.04.07	Spring Fesztivál	koncert
26.	2023.04.11	Fitt-Kedd	sportesemény
27.	2023.04.12	Mozdulj Nyíregyháza!	sportesemény
28.	2023.04.12	Röplabda mérkőzés	sportesemény
29.	2023.04.16	U8-U9 Kézilabda Torna	sportesemény
30.	2023.04.17	Mozdulj Nyíregyháza!	sportesemény
31.	2023.04.19	Mozdulj Nyíregyháza!	sportesemény
32.	2023.04.19	Kosárlabda mérkőzés	sportesemény
33.	2023.04.22	RETRO Fesztivál	koncert
34.	2023.04.23	Kosárlabda mérkőzés	sportesemény
35.	2023.04.24	Mozdulj Nyíregyháza!	sportesemény
36.	2023.04.26	Mozdulj Nyíregyháza!	sportesemény
37.	2023.04.28	Futsal mérkőzés	sportesemény
38.	2023.04.29	Röplabda mérkőzés	sportesemény

MÁJUS			
39.	2023.05.01	Fitt-Város	sportesemény
40.	2023.05.01	Fitt-Majális Rubint Rékával	sportesemény
41.	2023.05.03	Mozdulj Nyíregyháza!	sportesemény
42.	2023.05.08	Mozdulj Nyíregyháza!	sportesemény
43.	2023.05.08	Röplabda mérkőzés	sportesemény
44.	2023.05.10	Mozdulj Nyíregyháza!	sportesemény
45.	2023.05.10	Kosárlabda mérkőzés	sportesemény
46.	2023.05.12	Azahriah koncert	koncert
47.	2023.05.13	Kosárlabda mérkőzés	sportesemény
48.	2023.05.15	Mozdulj Nyíregyháza!	sportesemény
49.	2023.05.15	Futsal mérkőzés	sportesemény
50.	2023.05.17	Mozdulj Nyíregyháza!	sportesemény
51.	2023.05.17	Rotary Club sportverseny	sportesemény
52.	2023.05.21	Babaruha Börze	vásár
53.	2023.05.22	Mozdulj Nyíregyháza!	sportesemény
54.	2023.05.24	Mozdulj Nyíregyháza!	céges esemény
55.	2023.05.24	Kosárlabda mérkőzés	sportesemény
56.	2023.05.31	Mozdulj Nyíregyháza!	sportesemény
JÚNIUS			
57.	2023.06.16	Helyben-Rendben! 2030	konferencia
58.	2023.06.22-30.	Jehova Tanúi Egyház Regionális Kongresszusa	egyházi esemény
JÚLIUS			
59.	2023.07.01-02.	Jehova Tanúi Egyház Regionális Kongresszusa	egyházi esemény
60.	2023.07.03-07.	Sportcentrum sporttábor	sportesemény
61.	2023.07.24-28.	Sportcentrum kosárlabda tábor	sportesemény
AUGUSZTUS			
62.	2023.08.05	Futsal mérkőzés	sportesemény
63.	2023.08.11	Color Fesztivál	koncert
64.	2023.08.13	Babaruha Börze	vásár
65.	2023.08.14	Futsal mérkőzés	sportesemény
66.	2023.08.23-27.	Sakkverseny	sportesemény
67.	2023.08.28	Futsal mérkőzés	sportesemény
SZEPTEMBER			
68.	2023.09.07	Sitku Ernő Emlékest	egyéb
69.	2023.09.08-09.	Sitku Ernő Emléktorna	sportesemény
70.	2023.09.15	Szakma Feszt	kiállítás
71.	2023.09.16	Senior Kosárlabda Torna	sportesemény
72.	2023.09.17	Babaruha Börze	vásár
73.	2023.09.22-23.	FATUM Röplabda Kupa	sportesemény
74.	2023.09.25	Mozdulj Nyíregyháza!	sportesemény
76.	2023.09.27	Mozdulj Nyíregyháza!	sportesemény
77.	2023.09.28-30.	Bokszt Ifjúsági és Junior Magyar Bajnokság	sportesemény

OKTÓBER			
78.	2023.10.01	Bokszt Ifjúsági és Junior Magyar Bajnokság	sportesemény
79.	2023.10.02	Mozdulj Nyíregyháza!	sportesemény
80.	2023.10.04-05.	Pályaválasztási Kiállítás	kiállítás
81.	2023.10.06	Szalagavató ünnepség - Vasvári Pál Gimnázium	egyéb
82.	2023.10.08	Kosárlabda mérkőzés	sportesemény
83.	2023.10.09	Mozdulj Nyíregyháza!	sportesemény
84.	2023.10.11	Mozdulj Nyíregyháza!	sportesemény
85.	2023.10.15	U20 Röplabda Torna	sportesemény
86.	2023.10.16	Mozdulj Nyíregyháza!	sportesemény
87.	2023.10.18	Mozdulj Nyíregyháza!	sportesemény
88.	2023.10.18	CEV Röplabda mérkőzés	sportesemény
89.	2023.10.20	Kosárlabda mérkőzés	sportesemény
90.	2023.10.22	Röplabda mérkőzés	sportesemény
91.	2023.10.25	Mozdulj Nyíregyháza!	sportesemény
92.	2023.10.27	Horror Aréna	koncert
93.	2023.10.28	Röplabda mérkőzés	sportesemény
94.	2023.10.30	Mozdulj Nyíregyháza!	sportesemény
NOVEMBER			
95.	2023.11.04	Kosárlabda mérkőzés	sportesemény
96.	2023.11.06	Mozdulj Nyíregyháza!	sportesemény
97.	2023.11.06	Futsal mérkőzés	sportesemény
98.	2023.11.07	Kosárlabda Hepp Kupa	sportesemény
99.	2023.11.08	Mozdulj Nyíregyháza!	sportesemény
100.	2023.11.10	Kosárlabda mérkőzés	sportesemény
101.	2023.11.11	U20 Röplabda mérkőzés	sportesemény
102.	2023.11.11	Röplabda mérkőzés	sportesemény
103.	2023.11.12	Babaruha Börze	vásár
104.	2023.11.13	Mozdulj Nyíregyháza!	sportesemény
105.	2023.11.15	Mozdulj Nyíregyháza!	sportesemény
106.	2023.11.15	CEV Röplabda mérkőzés	sportesemény
107.	2023.11.17	Futsal mérkőzés	sportesemény
108.	2023.11.19	Fitt-Szülinap	sportesemény
109.	2023.11.20	Mozdulj Nyíregyháza!	sportesemény
110.	2023.11.22	Mozdulj Nyíregyháza!	sportesemény
111.	2023.11.24	FELEZÉS 2023	koncert
112.	2023.11.26	Kosárlabda mérkőzés	sportesemény
113.	2023.11.27	Mozdulj Nyíregyháza!	sportesemény
114.	2023.11.27	Futsal mérkőzés	sportesemény
115.	2023.11.28	Ovi Kosár	sportesemény
116.	2023.11.29	Mozdulj Nyíregyháza!	sportesemény
DECEMBER			
117.	2023.12.04	Futsal mérkőzés	sportesemény
118.	2023.12.05	Sportcentrum Évzáró	céges esemény
119.	2023.12.07	Futsal mérkőzés	sportesemény
120.	2023.12.08	Eissmann Évzáró	céges esemény
121.	2023.12.11	Kosárlabda mérkőzés	sportesemény
122.	2023.12.13	Röplabda mérkőzés	sportesemény

123.	2023.12.14-17.	Coloplast Karácsonyi Party	céges esemény
124.	2023.12.20	Continental Évzáró	céges esemény
125.	2023.12.22	LEGO Karácsonyi Party	céges esemény
126.	2023.12.27	Dumaszínház - Kovács András Péter önálló estje	céges esemény
127.	2023.12.30	RETRO Fesztivál	koncert

Városi Jégpálya 2023. évi rendezvény naptára

S.sz.	Dátum	Esemény	Esemény jellege
JANUÁR			
1.	2023.01.07	Jégkorong Torna U14 korcsoport	sportesemény
2.	2023.01.08	Jégkorong Torna U8 korcsoport	sportesemény
NOVEMBER			
3.	2023.11.17	Szezonnyitó Ice Party	családi rendezvény
DECEMBER			
5.	2023.12.03	Jégkorong Torna U12 korcsoport	sportesemény
6.	2023.12.09	Jégkorong mérkőzés U14 korcsoport	sportesemény
7.	2023.12.10	Jégkorong mérkőzés U8 korcsoport	sportesemény
8.	2023.12.15	White Party	családi rendezvény
9.	2023.12.16	Jégkorong mérkőzés U10 korcsoport	sportesemény
10.	2023.12.17	Jégkorong mérkőzés U12 korcsoport	sportesemény
11.	2023.12.23	Karácsonyi Ice Party	családi rendezvény
12.	2023.12.29	Happy New Year Ice Party	családi rendezvény

6. számú melléklet

CSAPATSPORTÁGAK - 2022/2023-as bajnokságban elért eredményei		
Csapatportágak	Csapat/Korosztály	Eredmények
Kosárlabda	U18	Nemzeti Fiú Junior Bajnokság 38. helyezés
	U16	Nemzeti Fiú Kadett Bajnokság 26. helyezés
	U14	Nemzeti Fiú Serdülő Bajnokság 19. helyezés
	U12 Záhony	Országos Gyermek Kupa 1. régiójában a „D” csoport harmadik helyén végeztek
	U12	Országos Gyermek Kupa 1. régiójában, az „A” csoportban végzett, ahonnan bejutott az Országos Jamboree Észak- Keleti döntőjébe
	U12 Korányi	Országos Gyermek Kupa 1. régiójában a „F” csoport első helyén végeztek
	U11 Jókai	Országos Kenguru Kupa 1. régiójában a „D” csoport második helyén végzett
	U11	Országos Kenguru Kupa 1. régiójában a „B” csoport második helyén végzett
	U10 Jókai	Szabolcs-Szatmár-Bereg Vármegyei U10-e s bajnokságban 4. helyezés
	U10 Apáczai	Szabolcs-Szatmár-Bereg Vármegyei U10-e s bajnokságban 2. helyezés
	Palánta Jókai	Kosárpalánta Bajnokság nincs helyezés
	Palánta Nagykálló	Kosárpalánta Bajnokság nincs helyezés
Palánta Apáczai	Kosárpalánta Bajnokság nincs helyezés	
Kézilabda	U20 Fiú	II. Osztályú Országos Bajnokság Keleti csoport 3. helyezés
	U19 Lány	III. Osztályú Országos Bajnokság 7. helyezés
	U18 Fiú	III. Osztályú Országos Bajnokság 1. helyezés
	U16 Fiú	II. Osztályú Országos Bajnokság 2. helyen végzett
	U15-Fiú	Régiós Bajnokság 1. helyen végzett
	U14 Fiú	Régiós Bajnokság 4. helyen végzett
	U13 Fiú	Régiós Bajnokság 1. helyen végzett
	U12 Fiú	Régiós Bajnokság 1. helyen végzett
	U11 Fiú	Nincs eredmény
U8 Fiú	Nincs eredmény	
Röplabda	U20	Torma Ágnes U20 Országos Bajnokság 1. osztály 8. helyezés
	U17	Szalayné Sebők Éva U17 Országos Bajnokság 1. osztály 4. helyezés
	U15	dr. Kotsis Attiláné U15 Országos Bajnokság 1. osztály 5. helyezés
	U15 fehér	dr. Kotsis Attiláné U15 Országos Bajnokság 4. osztály 7. helyezés
	U15 piros	dr. Kotsis Attiláné U15 Országos Bajnokság 3. osztály 1. helyezés
	U15 kék	dr. Kotsis Attiláné U15 Országos Bajnokság 4. osztály 1. helyezés
	U13	Óryné Merő Nóra Országos Bajnokság Mini 1. osztály 5. helyezés
	U13 piros	Óryné Merő Nóra Országos Bajnokság Mini 3. osztály 4. helyezés
U12	U12 Országos Kis Mini Bajnokság 1. osztály 4. helyezés	
Futsal	U20	MLSZ Országos Futsal U20 14. helyezés
	U17	MLSZ Országos Futsal U17 7. helyezés
Jégkorong	U8	5 tornán való részvétel
Ülőröplabda	Magyar Kupa	3. helyezés
	Ülőröplabda Magyar Bajnokság	3. helyezés

EGYÉNI SPORTÁGAK - Tárgyévben elért eredményei		
Egyéni sportág	Verseny megnevezése	Eredmények
Atlétika	Fedettpályás U16 Atlétikai Magyar Bajnokság 2023 Budapest	Hegedüs Zorka Judit 1. helyezés távolugrás, Hegedüs Zorka Judit 1. helyezés ötösugrás, Bácskai Kata, Körmendi Réka, Tilki Flóra, Hegedüs Zorka Judit 3. helyezés 4x200 m, Tilki Flóra 4. helyezés 800 m, Török Gyula 11. helyezés 800 m, Bácskai Kata 13. helyezés 60 m
	49. Fedettpályás Atlétikai Magyar Bajnokság Nyíregyháza	Tóth Balázs 1. helyezés súlylökés, Bakosi Péter 1. helyezés magasugrás, Nyisztor Petra 2. helyezés hármassugrás, K. Szabó Gabriella 4. helyezés 3000 m, Boros Bence 5. helyezés 60 m, Dr. Abiwu Türk Bettina 9. helyezés hármassugrás, K. Szabó Gabriella 13. helyezés 400 m
	Fedettpályás U20 és U18 Atlétikai Magyar Bajnokság 2023 Budapest	Csikos Patrik Ernő 1. helyezés súlylökés, Rentkó Máté 2. helyezés súlylökés, Vincze Milán 4. helyezés hármassugrás, Bogár Dóra 6. helyezés 60 m, Buzga Beatrix 8. helyezés hármassugrás, Kertész Márta 9. helyezés 400 m, Hegedüs Mátyás 10. helyezés súlylökés, Balogh Letícia Doroti 10. helyezés súlylökés, Hanász Erika 11. helyezés súlylökés
	Felnőtt és U16 Téli Dobó Magyar Bajnokság 2023 Veszprém	Káplár János 1. helyezés diszkoszvetés Kerekes Dóra 1. helyezés diszkoszvetés Pekola Panna 8. helyezés diszkoszvetés
	U20 és U18 Téli Dobó Magyar Bajnokság 2023 Veszprém	Balogh Letícia Doroti 2. helyezés gerelyhajítás, Hanász Erika 3. helyezés gerelyhajítás, Csikos Patrik Ernő 4. helyezés diszkoszvetés, Rentkó Máté 3. helyezés diszkoszvetés, Kerezsi Eszter 5. helyezés gerelyhajítás, Szabó Sára 6. helyezés diszkoszvetés, Hegedüs Mátyás 8. helyezés diszkoszvetés, Szabó Luca 9. helyezés gerelyhajítás, Treszkai Gergő 12. helyezés gerelyhajítás
	Felnőt és U23 35 km-es Gyalogló Magyar Bajnokság 2023 Dudince	Helebrandt Máté 1. helyezés 35 km-es gyaloglás
	Felnőtt és U23 20 km-es és Fiatalkorúak Országúti Gyalogló Magyar Bajnoksága 2023 Békéscsaba	Helebrandt Máté 1. helyezés 35 km-es gyaloglás
	128. Atlétikai Magyar Bajnokság budapest	Boros Bence 1. helyezés 100 m, Tóth Balázs 1. helyezés súlylökés, Szikszai Róbert 1. helyezés diszkoszvetés, Helebrandt Máté 1. helyezés 5 km-es gyaloglás, K. Szabó Gabriella 2. helyezés 800 m, Kerekes Dóra 2. helyezés diszkoszvetés, Nyisztor Petra 3. helyezés hármassugrás, Bakosi Péter 4. helyezés magasugrás, Káplár János 4. helyezés diszkoszvetés, K. Szabó Gabriella 4. helyezés 1500 m, Dr. Abiwu Türk Bettina 8. helyezés hármassugrás, Hanász Erika 10. helyezés diszkoszvetés
	U20 Atlétikai Magyar Bajnokság 2023 Szolnok	Rentkó Máté 4. helyezés diszkoszvetés, Szabó Sára 4. helyezés diszkoszvetés, Lőw Gábor 5. helyezés hármassugrás, Rentkó Máté 7. helyezés súlylökés, Szabó Sára 7. helyezés súlylökés, Kerezsi Eszter 7. helyezés gerelyhajítás, Csikos Patrik Ernő 8. helyezés súlylökés, Csikos Patrik Ernő 10. helyezés diszkoszvetés, Takács Patrik 11. helyezés diszkoszvetés, Takács Patrik 12. helyezés súlylökés
	Atlétikai Magyar Csapatbajnokság 2023 - 1. divízió Budapest	10. Nyíregyházi Sportcentrum
U16 Atlétikai Magyar Bajnokság 2023 Pécs	Hegedüs Zorka Judit 1. helyezés ötösugrás, Hegedüs Zorka Judit 3. helyezés távolugrás, Tilki Flóra 4. helyezés 800 m, Tilki Flóra 9. helyezés 300 m, Tompa Péter 10. helyezés súlylökés, Görömbei Bálint 11. helyezés 300 m gát, Pekola Panna 13. helyezés diszkoszvetés	

	U20, U18 és U16 Ügyességi és Gátfutó Atlétikai Magyar Csapatbajnokság 2023 Budapest	Hegedüs Zorka Judit, Tilki Flóra Kerezsi Nóra, Bácskai Kata Kovács Lili Anita 1. helyezés leány távolugrás, Rentkó Máté, Csikos Patrik Ernő Takács Patrik, Treszkai Gergő 1. helyezés súlylökés, Balog Leticia Doroti, Hanász Erika Palotás Lili 1. helyezés diszkoszvetés, Rentkó Máté, Csikos Patrik Ernő Takács Patrik, Járosi Richárd 2. helyezés diszkoszvetés, Hegedüs Mátyás, Rehó Milán Grósz Péter, Dajnic Bence 2. helyezés súlylökés, Balog Leticia Doroti, Hanász Erika Palotás Lili 3. helyezés súlylökés, Pekola Panna, Hegedüs Rózsa Kerzsi Nóra, Tóth Fruzsina Lovácsi Zsófia Lujza 3. helyezés diszkoszvetés, Kovács Rajmond, Gergely Huba Várnagy Nimród, Tompa Péter Kohán Márton 4. helyezés súlylökés, Kovács Rajmond, Gergely Huba Várnagy Nimród, Tompa Péter Kohán Márton 5. helyezés diszkoszvetés, Pekola Panna, Hegedüs Rózsa Hegedüs Zorka Judit, Tóth Fruzsina Lovácsi Zsófia Lujza 8. helyezés súlylökés
Úszás	XXXI. Egyetemi Világjátékok Universiade (Chengdu)	Sztankovics Anna 4.helyezés 50m mell Hatházi Dóra 4. helyezés 200 m pillangó
	LEN European Junior Bajnokság – (Szerbia, Belgrád)	Barna Bianka Dorottya 9. helyezés 4x100 m vegyesváltó Barna Bianka Dorottya 15. helyezés 200 m mellúszás
	X-WATERS WORLD CHAMPIONSHIP (Montenegró)	Csernyik Dániel 1. helyezés 4500 m gyors(nyílt)
	Országos Felnőtt Bajnokság (Open Kvalifikációs)	Sztankovics Anna 2.helyezés 50m mell Sztankovics Anna 4.helyezés 50m gyors Hatházi Dóra 4. helyezés 200 m pillangó Hatházi Dóra 4. helyezés 100 m pillangó
	Országos Ifjúsági Bajnokság (Open Kvalifikációs)	Barna Bianka Dorottya 4. helyezés 100 m mellúszás Barna Bianka Dorottya 2. helyezés 200 m mellúszás Barna Bianka Dorottya 2. helyezés 50 m mellúszás
	Országos Delfin Bajnokság	Vásárhelyi Dóra 2. helyezés 50 pillangó Vásárhelyi Dóra 1. helyezés 200 hát Vásárhelyi Dóra 1. helyezés 100 mell Vásárhelyi Dóra 1. helyezés 200 vegyes Vásárhelyi Dóra 1. helyezés 50 hát Leskó Tibor Lóránt 2. helyezés 400 gyors Leskó Tibor Lóránt 2. helyezés 100 mell Csurka Luca 3. helyezés 100 mell Radvánszki Léna 3. helyezés 100 mell Ádám András Bence 2. helyezés 200 gyors Takács János 2. helyezés 50 gyors
	Országos Rövidpályás Bajnokság (Open)	Sztankovics Anna 1. helyezés 50 m mell Sztankovics Anna 7. helyezés 50 m gyors Sztankovics Anna 4. helyezés 100 m mellúszás Barna Bianka Dorottya 6. helyezés 100 m mellúszás Barna Bianka Dorottya 2. helyezés 200 m mellúszás
	Országos Korosztályos Rövidpályás Bajnokság (Open)	Barna Bianka Dorottya 1. helyezés 100 m mellúszás Barna Bianka Dorottya 2. helyezés 200 m mellúszás Barna Bianka Dorottya 2. helyezés 50 m mellúszás Barkóczi Roland 7. helyezés 200 m mellúszás Barkóczi Roland 7. helyezés 50 m mellúszás Lénárt Eszter 7. helyezés 1500 m gyors Lénárt Eszter 8. helyezés 800 m gyors

	6. Internationale Winterschwimmen nemzetközi felkészülési verseny Németország Stuttgart	Barna Bianka Dorottya 1. helyezés 100 pillangó Barna Bianka Dorottya 1. helyezés 200 vegyes Barna Bianka Dorottya 1. helyezés 100 mell Barna Bianka Dorottya 1. helyezés 200 mell Barna Bianka Dorottya 1. helyezés 400 vegyes Lénárt Eszter 3. helyezés 100 pillangó Lénárt Eszter 1. helyezés 400 vegyes Csernyik Dániel 2. helyezés 200 vegyes Csernyik Dániel 1. helyezés 400 gyors Molnár Fruzsina 3. helyezés 200 vegyes
	45. Internationale Herb Schwimfest felkészülési verseny Németország Stuttgart	Cserés Adél 1. helyezés 200 vegyes Cserés Adél 3. helyezés 100 hát Hajtman Virág Petra 3. helyezés 200 vegyes Hajtman Virág Petra 2. helyezés 100 hát Hajtman Virág Petra 2. helyezés 200 mell Vásárhelyi Dóra 1. helyezés 100 mell Vásárhelyi Dóra 1. helyezés 200 mell Major Nóra 3. helyezés 100 mell Kerepesi László 2. helyezés 100 hát
	Győr Open, Cikluszáró nemzetközi Úszóverseny	Barna Bianka Dorottya 2. helyezés 100 mell Barna Bianka Dorottya 2. helyezés 200 mell Barna Bianka Dorottya 4. helyezés 50 mell
	B.V.S.C. Cikluszáró Úszóverseny	Lengyel Zalán 2. helyezés 100 pillangó Sztankovics Anna 1. helyezés 50 m gyors
	Cikluszáró Nemzetközi Úszóverseny Hódmezővásárhely.	Hajtman Virág Petra 2. helyezés 50 mell, Major Nóra 3. helyezés 50 hát, Vásárhelyi Dóra 1. helyezés 200 mell, Vásárhelyi Dóra 1. helyezés 50 mell, Nizsalóczki Zoltán 3. helyezés 100 mell
Törvívás	Fülöp Mihály Csaba Kupa Piliscsaba	Indultak: -Gurály Eszter – Gurály Ákos – Szekeres Hunor – Páll Csaba – Kovács Zselyke – Teremi Mihály – Helmeczy Kristóf – Páll Adél
	Újonc Férfi Tör OB. Budapest	Indultak: Ster Nándor – Gurály Ákos – Teremi Mihály – Helmeczy Kristóf – Tóth Lőrinc + csapatban is indultak
	Országos Diákolimpia Budapest	Indultak: Gurály Eszter – Gurály Ákos – Páll Csaba – Tóth Lőrinc – Helmeczy Kristóf – Páll Adél - Ster Nándor Mózer Milán: 2. helyezés, Szabó Mozga Molly 3. helyezés Karahuta Léna 2. helyezés, Farkas Hédi 3. helyezés, Férfi tör csapatban: 4. helyezés
	Serdülő OB. Budapest	Indultak: Ster Nándor – Páll Csaba – Páll Adél
	Fülöp Mihály Országos Törverseny Budapest	Indultak: Gurály Eszter – Gurály Ákos – Páll Csaba – Tóth Lőrinc – Helmeczy Kristóf – Páll Adél – Farkas Hédi – Mózer Milán Ster Nándor: 8. helyezés
	Fülöp Mihály Országos Törverseny Budapest	Indultak: Gurály Eszter – Gurály Ákos – Páll Csaba – Tóth Lőrinc – Helmeczy Kristóf – Páll Adél – Farkas Hédi – Mózer Milán – Ster Nándor
	Kadet Férfi-Női Tör OB. Budapest	Indultak: Páll Adél – Páll Csaba – Ster Nándor
	Országos Diákolimpia Budapest	Indultak: Gurály Eszter – Gurály Ákos – Páll Csaba – Tóth Lőrinc – Helmeczy Kristóf – Páll Adél – Farkas Hédi – Mózer Milán, Ster Nándor: 5. helyezés, Nagy Bence: 6. helyezés Férfi tör csapatban: 3. helyezés
Kardvívás	Újév Kupa Debrecen	Gyerek fiú: 2. helyezés Pallicz Áron, 3. helyezés Fekete Csanád és Kovács Kristóf, 4. helyezés Pápai Áron Gyerek lány: 1. helyezés Mester Nóra, 2. helyezés Kovács Kinga, Serdülő lány: 1. helyezés Mester Nikolett, 2. helyezés Nagy Hanna Boglárka, Serdülő Fiú: 1. helyezés Szabó Dániel, 5. helyezés Tar Csanád, 7. helyezés Gáva Benedek, Nagy Hanna Boglárka, Mester Nikolett, Szakos Izabella, Szabó Dániel, Tar Csanád
	UTE Kadett MK	Indulók: Kruták Dávid, Varga Csanád, Tar Zsombor, Simkó Levente, Takács Tamás

	UTE GKK	Indulók: Nagy Hanna Boglárka, Mester Nikolett, Szakos Izabella, Szabó Dániel, Tar Csanád
	BHSE Junior OB	7. helyezés női kardcsapat: Halász Panna, Németh Eke Lilla, Nyíri Villő
	Kadett OB Gerevich	Indulók: Kruták Dávid, Varga Csanád, Tar Zsombor, Simkó Levente, Takács Tamás
	UTE GKK	Indulók: Nagy Hanna Boglárka, Mester Nikolett, Szakos Izabella, Szabó Dániel, Tar Csanád
	Újonc OB Nagykanizsa	Indulók: Nagy Hanna Boglárka, Mester Nikolett, Szakos Izabella, Szabó Dániel, Tar Csanád, Palicz Áron
	Diákolimpia 6.kcs	3. helyezés Halász Panna
	UTE gyermek OB	Indulók: Nagy Hanna Boglárka, Mester Nikolett, Szakos Izabella, Szabó Dániel, Tar Csanád
	Gödöllő serdülő OB	Indulók: Nagy Hanna Boglárka, Mester Nikolett, Szakos Izabella, Szabó Dániel, Tar Csanád
	Junior MK Vasas	Indulók: Kruták Dávid, Varga Csanád, Tar Zsombor, Simkó Levente, Takács Tamás, Halász Panna, Nyíri Villő
	Junior MK Gödöllő	Indulók: Kruták Dávid, Varga Csanád, Tar Zsombor, Simkó Levente, Takács Tamás, Halász Panna, Nyíri Villő
	Gödöllő Utánpótlás Vidék Bajnokság	3. helyezés Szabó Dániel / Indulók: Nagy Hanna Boglárka, Mester Nikolett, Szakos Izabella, Szabó Dániel, Tar Csanád, Mester Nóra, Szuhay Viktória
	Junior MK UTE	Indulók: Kruták Dávid, Varga Csanád, Tar Zsombor, Simkó Levente, Takács Tamás, Halász Panna, Nyíri Villő
	GKK UTE	Indulók: Nagy Hanna Boglárka, Mester Nikolett, Szakos Izabella, Szabó Dániel, Tar Csanád
	GKK Nagykanizsa	Indulók: Nagy Hanna Boglárka, Mester Nikolett, Szakos Izabella, Szabó Dániel, Tar Csanád
	Diákolimpia 6.kcs.	3. helyezés Varga Csanád
Judo	Házi verseny küzdelmi edzés	Nincs eredmény
Tollaslabda	Supermadi Emlékverseny 2023.10.21.	Jámbor Liza U11 „A” 1 hely, Mátyás Petra U11 „B” 1. hely, Deák Boglárka U13 „B” 3. hely, Kótai Kristóf U13 „B” 3.hely, Dallos Zalán U13 „A” 4.hely, Rác Vince U15 „A” 3.hely, Balázs Abigél U15 „A” 3.hely, Mucsi Kincső U15 „A” 2. hely, Szalontai Lóránt U15 „A” 2.hely, Czákó Lóránt, U15 „B” 2.hely, Morauszki Hajnalka U15 „B”1.hely
	Ludovika Kupa Budapest 2023. 10.21. U17	Fiú páros 3.hely: Szlávik Ádám - Simon Levente
	Országos Bajnokság, U13- U17 Pécs, 2023. 05 05.	Eredmény nem született
	Diákolimpia - Kiskunfélegyháza 2023.05.13-15.	2.kcs „B” Jámbor Liza 5.hely, 5.kcs. „B” Szlávik Ádám 1.hely, Simon Levente 3.hely, 6.kcs „B” Vitéz Panni 3.hely
Tájékozási futás	Tömegrajtos Országos Csapatbajnokság	F18E: 2.hely: Papp Zoltán Sámuel – Vigh Ervin – Balatoni Tamás F20E: 5. hely: Sztojka Milán Szabolcs – Vörös Ádám – Jancsik Endre N16E: 6.hely: Veress Anna – Hengsperger Lilla – Berencsi Kata N18E: 5.hely: Orosz Panna – Bőjte Sára – Lakatos Róza
	Ultra Hosszútávú Országos Bajnokság	F45A: 22.Papp László F60A: 5.Tölgyesi Tibor
	Középtávú Országos Bajnokság:	F14-A: 4.Simon Benjámín 5.Simon Vince Sámuel F16-A: 22.Papp Zoltán Sámuel F18-A: 5.Balatoni Tamás 7.Vigh Ervin F20-A: 7. Csis Nándor Imre N16-A: 2.Veress Anna N18-A: 11.Orosz Panna 13. Lakatos Róza F14-B: 12.Lakatos András F20-B: 3.Sztojka Milán Szabolcs 4.Vörös Ádám F45-B: 8.Papp László F60-B: 5.Tölgyesi Tibor N14-B: 4.Görög Gyöngyi 9.Berencsi Kata

	Országos Váltóbajnokság	F18A: 1.hely: Papp Zoltán Sámuel – Vigh Ervin – Balatoni Tamás F20A: 1.hely: Sztojka Milán Szabolcs – Vörös Ádám – Csis Nándor Imre N16A: 5.hely: Berencsi Kata – Görög Gyöngyi – Sztojka Zoé N18A: 2.hely: Veress Anna – Lakatos Róza – Hengsperger Lilla
	Rövidtávú Országos Bajnokság	F14 (115 induló) F14-A: 15. Simon Vince Sámuel F14-B: 9. Bőjte Ágoston, 12. Lakatos András F16 (53) F16-A: 10. Papp Zoltán Sámuel F18 (41) F18-A: 5. Balatoni Tamás, 9. Vigh Ervin F18-B: 12. Papp László Áron F20 (28) F20-A: 5. Sztojka Milán Szabolcs, 9. Jancsik Endre F21 (64) F21-A: 16. Vigh Loránd Eduárd F45 (61) F45-A: 17. Papp László F55 (36) F55-A: 16. Orosz Pál F60 (26) F60-A: 9. Tölgyesi Tibor N14 (99) N14-A: 5. Hengsperger Lilla, 17. Berencsi Kata, 20. Görög Gyöngyi N16 (49) N16-A: 7. Veress Anna, 17. Sztojka Zoé N18 (44) N18-A: 18. Lakatos Róza, 19. Orosz Panna
	Országos Rövidtávú Váltóbajnokság	V-14 (37 váltó): 5.hely: Berencsi Kata – Simon Benjámín – Simon Vince Sámuel – Hengsperger Lilla 9. hely: Görög Gyöngyi – Lakatos András – Bőjte Ágoston – Balácsi Zsófia V-18 (41 váltó): 4.hely: Veress Anna – Balatoni Tamás – Vigh Ervin – Lakatos Róza
	Országos Hosszútávú Bajnokság	F14 (74 induló) 4. Simon Benjámín 5. Simon Vince Sámuel 31. Lakatos András F16 (48) 9. Papp Zoltán Sámuel F18 (28) 5. Balatoni Tamás 6. Vigh Ervin F20 (23) 5. Sztojka Milán Szabolcs 10. Jancsik Endre 11. Vörös Ádám 13. Csis Nándor Imre N14 (61) 6. Hengsperger Lilla 22. Balácsi Zsófia 23. Berencsi Kata N16 (35) 3. Veress Anna 18. Bőjte Sára N18 (28) 10. Orosz Panna 16. Lakatos Róza
	Országos Pontbegyűjtő Csapatbajnokság	F14 (25) 12. Lakatos András – Simon Benjámín – Simon Vince Sámuel F18 (10) 4. Balatoni Tamás – Papp Zoltán Sámuel – Vigh Ervin F20 (8) 2. Sztojka Milán Szabolcs – Csis Nándor Imre – Vörös Ádám F21 (17) 9. Bogy Tamás – Jancsik Endre – Szikszai Csongor N14 (17) 3. Balácsi Zsófia – Berencsi Kata – Hengsperger Lilla N18 (9) 5. Lakatos Róza – Orosz Panna – Veress Anna
	Országos Éjszakai Bajnokság	F16 (24) 7. Papp Zoltán Sámuel, F18 (18) 3. Balatoni Tamás, F20 (12) 3. Sztojka Milán Szabolcs, N16 (22) 17. Veress Anna, N18 (15) 6. Orosz Panna 9. Lakatos Róza
	Országos Egyesületi Váltóbajnokság	Férfi (20) 3. Nyíregyházi Sportcentrum Női (21) 5. Nyíregyházi Sportcentrum
Korcsolya	DVTK Kelet Magyarország Kupa Rekreáció kategóriában	Szatlószi Zsombor 1. helyezés, Gyuris Regina 4. helyezés
Parasport-Kerekesszékes vívás	Washington Világkupa	Tarjányi István 5. helyezés
	Pisa Világkupa	Tarjányi István 2. helyezés
	Varsó Világkupa	Tarjányi István 6. helyezés
	Busan Világkupa	Tarjányi István 9. helyezés
	Terni Világkupa	Tarjányi István 10. helyezés
	Thaiföld Világkupa	Tarjányi István 3. helyezés