



NYÍREGYHÁZA
MEGYEI JOGÚ VÁROS
POLGÁRMESTERE

4400 NYÍREGYHÁZA, KOSSUTH TÉR 1. PF.: 83.
TELEFON: +36 42 524-500
FAX: +36 42 524-501
E-MAIL: POLGARMESTER@NYIREGYHAZA.HU

Ügyiratszám: GAZD/5-13/2022.

Ügyintéző: Dakóné

ELŐTERJESZTÉS

- a Közgyűléshez -

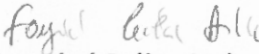
**AZ ÖNKORMÁNYZAT 2022. ÉVI KÖLTSÉGVETÉSÉRŐL ÉS A KÖLTSÉGVETÉS VITELÉNEK
SZABÁLYAIRÓL SZÓLÓ 1/2022. (I.28.) ÖNKORMÁNYZATI RENDELET MÓDOSÍTÁSÁRA**


Dr. Kovács Ferenc
polgármester


Szűrös Anita
osztályvezető

Az előterjesztés törvényességi ellenőrzését
végző személy aláírása


Dr. Szemán Sándor
címzetes főjegyző


Faragóné Széles Andrea
jegyzői kabinet vezetője


Véleményező bizottságok:

1. Pénzügyi Bizottság
2. Gazdasági és Tulajdonosi Bizottság



NYÍREGYHÁZA

WWW.NYIREGYHAZA.HU




Tisztelt Közgyűlés!

Nyíregyháza Megyei Jogú Város Önkormányzata 2022. évi költségvetéséről és a költségvetés vitelének szabályairól szóló önkormányzati rendeletét a Közgyűlés 2022. január 27-ei ülésén az 1/2022. (I.28) önkormányzati rendeletével hagyta jóvá, melynek első alkalommal történő módosítására az alábbi indokok miatt kerül sor:

- Keresztül kell vezetni a pénzügyi terven a Polgármester (1/a. melléklet) és a Bizottságok átruházott hatáskörben hozott döntéseinek, valamint az önkormányzati kiadások között saját hatáskörben végrehajtott előirányzat módosítások (1/b. melléklet) pénzügyi vonzatait.
- A települési önkormányzatok által biztosított egyes közszolgáltatásokat érintő 2022. évi béremelésekhez nyújtott támogatásról szóló 8/2022. (I.14.) Korm.rendelet alapján a központi költségvetés kiegészítő támogatást biztosít a települési önkormányzatok számára
 - a minimálbér és a garantált bérminimum 2022. január 1-jétől történő emelésének,
 - a pedagógusok előmeneteli rendszeréről és a közalkalmazottak jogállásáról szóló 1992. évi XXXIII. törvény köznevelési intézményekben történő végrehajtásáról szóló 326/2013. (VIII.30.) Korm.rendelet módosításáról szóló 669/2021. (XII.2.) Korm. rendelet szerinti, 2022. január 1-jétől hatályba lépő pótlékemelés,
 - a közalkalmazottak jogállásáról szóló 1992. évi XXXIII. törvénynek a szociális, valamint a gyermekjóléti és gyermekvédelmi ágazatban történő végrehajtásáról szóló 257/2000. (XII.26.) Korm.rendelet bölcsődében foglalkoztatottak béremelésével összefüggő módosításáról szóló 646/2021. (XI.30.) Korm. rendelet szerinti, 2022. január 1-jétől hatályba lépő bölcsődei pótlékemelés ellentételezése érdekében.

A 2022. évi bérintézkedések támogatása címen Nyíregyháza Megyei Jogú Város Önkormányzata a 2022. évi kiegészítő felmérés keretében összesen 739.642.155 Ft többlettámogatásban részesült, melyről bővebb információval a 2022. évi költségvetés készítésének időszakában még nem rendelkezünk.

- A Pénzügyminisztérium tájékoztatása szerint a 2022. évi intézményi gyermekétkeztetés üzemeltetési támogatása tekintetében új döntés született, amit az önkormányzati adatszolgáltatás alapján megemelkedő költségek és a térítési díj emelésének tilalma indokolt. A támogatás megállapítása figyelembe vette a települési önkormányzatok által biztosított egyes közszolgáltatásokat érintő 2022. évi béremelésekhez nyújtott támogatásról szóló 8/2022. (I.14.) Korm.rendelet szerinti az intézményi gyermekétkeztetéshez biztosított 258.300 Ft/számított létszám kiegészítő támogatást is, így egyes önkormányzatok üzemeltetési támogatása csökkent. Nyíregyháza Megyei Jogú Város Önkormányzata esetében az előzőekben leírtak alapján 9.555.912 Ft-tal csökkent az üzemeltetési támogatás.
- A Kormány Nyíregyháza Megyei Jogú Város közigazgatási területén működő Nyíregyházi Ipari Park bővítése érdekében szükséges előkészítési feladatok támogatása címén az 1043/2022. (II.4.) számú Korm. határozat alapján 15.000.000.000 Ft vissza nem térítendő egyedi támogatásban részesítette Nyíregyháza Megyei Jogú Város Önkormányzatát a fejlesztési területeken ipari park kialakítása – a terület tulajdoni helyzetének rendezése, a művelési ág alóli kivonás, a telekalakítási eljárások lefolytatása, a terület előkészítése és tereprendezés – érdekében. A támogatás 2022. február 24-én megérkezett az Önkormányzat számlájára. A támogatási összeg felhasználására 2022. évben folyamatosan kerül sor, ezért átmenetileg a





támogatási összeg felhasználásáig 2022. február 25 – 2022. március 04. között egy heti időtartamra 14.000.000.000 Ft, 2022. március 04 – 2022. március 18. között két heti időtartamra 13.000.000.000 Ft lekötött betétként elhelyezésre került, majd 2022. március 18-án a Magyar Államkincstártól 13.000.000.000 Ft értékben dematerializált értékpapírt vásároltunk. A lekötések hozama a projekt megvalósítására kerül felhasználásra. Az önkormányzat költségvetésén az előzőekben leírtak átvezetése a bruttó elszámolás miatt indokolt.

- A központi forrásokból igényelt támogatások (szociális ágazati összevont pótlék, egészségügyi kiegészítő pótlék), valamint pályázati pénzeszközök miatt pótelőirányzat átvezetésére, illetve előirányzat átcsoportosításra van szükség, ahol azt a bruttó elszámolás követelményének megfelelően átvett pénzeszközként beterveztük.
- Nyíregyháza Megyei Jogú Város Önkormányzata 2022. évi költségvetésében a működési céltartalékok között került tervezésre a Sóstó-Gyógyfürdők Zrt. és a Nyíregyházi Állatpark Nonprofit Kft. által működésre kért 350.000.000 Ft, illetve 180.000.000 Ft önkormányzati támogatás összege azzal, hogy szükség esetén a kért összeg átcsoportosításra kerül a Társaságok részére. Április hónapban jelzés került az önkormányzat felé, hogy átmeneti forráshiány finanszírozására igénybe kívánják venni az előzetes költségvetési tárgyalásokon már jóváhagyott önkormányzati támogatás összegeit.
- Az Egészségügyi Alapellátási Igazgatóság 2022. május 01-től az egészségügyi jogviszonyban állók létszámát 1 fő iskola orvosi státusszal bővíteni kívánja, az álláshely finanszírozása az Egészségbiztosítási Alapból történik, mely az intézmény költségvetésében szerepel.
- A városfejlesztési feladatok módosítására a 8. mellékletben, a felújítási feladatok módosítására a 10. mellékletben foglaltak szerint teszünk javaslatot.

Kérem a Tisztelt Közgyűlést, hogy az előterjesztést megtárgyalni, a rendelet-tervezetet elfogadni szíveskedjen.

Nyíregyháza, 2022. április 21.


DR. KOVÁCS FERENC





Tájékoztató az előzetes hatásvizsgálatról

1. A jogszabály- módosítás szükségességének a célja

Keresztül kell vezetni a pénzügyi terven a Polgármester és a Bizottságok átruházott, valamint az önkormányzati kiadások között saját hatáskörben végrehajtott előirányzat módosítások pénzügyi vonzatait. A központi forrásokból biztosított évközi pótelőirányzatokat be kell emelni a költségvetésbe, illetve előirányzat átcsoportosításra van szükség azoknál a feladatoknál, amelyek fedezetét a célfeladatok/tartalékok között terveztük.

2. Társadalmi, gazdasági, költségvetési hatásai

Indokolt a tárgyévi költségvetés módosítása az állami támogatás, az államháztartáson belüli/kívüli pénzeszközátadások, a feladatok és kiemelt előirányzatok közötti átcsoportosítások, a finanszírozási bevételek/kiadások átvezetése miatt. A módosítás elfogadását követően a költségvetés főösszege 57.903.902.979 Ft-tal nő.

3. A jogszabály alkalmazásához szükséges személyi, tárgyi és pénzügyi feltételek

A személyi, tárgyi és pénzügyi feltételek a tervezet módosításokkal a rendelet-tervezet elfogadása esetén rendelkezésre állnak. Intézményi körben a megfelelő szinten történő feladatellátás érdekében tervezzük a létszámbővítést, mellyel a költségvetésben tervezett feladatok megvalósításának feltételei biztosítottak.

4. Környezeti és egészségügyi következményei

Hatásai nem mérhetők, a tervezetben foglaltaknak a jelenlegi helyzethez viszonyított számottevő környezeti és egészségügyi következményei, eltérései nincsenek.

5. Adminisztratív terheket befolyásoló hatás

A rendelet szabályai az Önkormányzat számára nem eredményeznek többlet adminisztratív terhet.

2. melléklet a GAZD/5-13/2022. számú előterjesztéshez

Rendelet-tervezet
Nyíregyháza Megyei Jogú Város Önkormányzata Közgyűlésének
/....(...)
önkormányzati rendelete

**az önkormányzat 2022. évi költségvetéséről és a költségvetés vitelének szabályairól szóló
 1/2022. (I. 28.) önkormányzati rendelet módosításáról**

Nyíregyháza Megyei Jogú Város Önkormányzata Közgyűlése a helyi önkormányzatok és szerveik, a köztársasági megbízottak, valamint egyes centrális alárendeltségű szervek feladat- és hatásköreiről szóló 1991. évi XX. törvény 138. § (1) bekezdés d) pontjában kapott felhatalmazás alapján, a Magyarország helyi önkormányzatairól szóló 2011. évi CLXXXIX. törvény 120. § (1) bekezdés a) pontjában biztosított véleményezési jogkörében eljáró Pénzügyi Bizottság véleményének kikérésével, az Alaptörvény 32. cikk (1) bekezdés f) pontjában meghatározott feladatkörében eljárva a következőket rendeli el:

1. A KÖLTSÉGVETÉS BEVÉTELEI ÉS KIADÁSAI

A 2022. évi költségvetésről és a költségvetés vitelének szabályairól szóló 1/2022. (I.28.) önkormányzati rendeletének (továbbiakban Ör.) 1. § (1) bekezdése helyébe - a 2. melléklet szerint - a következő rendelkezés lép:

1.§ (1) A képviselő testület az önkormányzat 2022.évi

a) költségvetési bevételeit	51.402.037.611Ft-ban,
b) finanszírozási bevételeit	82.466.360.359 Ft-ban,
c) bevételek fő összegét	133.868.397.970 Ft-ban,
d) költségvetési kiadásait	84.264.510.594 Ft-ban,
e) finanszírozási kiadásait	49.603.887.376 Ft-ban,
f) kiadási fő összegét	133.868.397.970 Ft-ban,
g) a költségvetés hiányát	33.137.472.315 Ft-ban,
ga) működési hiányát	3.083.929.371 Ft-ban,
gb) felhalmozási hiányát	30.053.542.944 Ft-ban,

előirányzat-csoportok, kiemelt előirányzatok szerinti bontásban az **1. melléklet** – jelen rendelet 2. melléklete - szerinti részletezéssel, míg a 2022. évi állami hozzájárulás összegét jogcímenként a **2. mellékletben** – jelen rendelet 3. melléklete - foglaltak szerint állapítja meg.

(2) Az (1) bekezdés szerinti hiányból

- 15.237.472.315 Ft-ot a költségvetési hiány belső finanszírozására szolgáló előző évi költségvetési maradványból,
- 17.900.000.000 Ft-ot a belföldi értékpapírok értékesítésének bevételeiből finanszírozza.

2.§ (1) Az önkormányzat és az irányítása alá tartozó intézmények bevételeit és kiadásait az alábbiak szerinti fő összegekkel:

- A működési célú támogatásokat államháztartáson belülről 11.406.665.269 Ft-ban,
- aa) az önkormányzatok működési támogatásait 9.210.718.131 Ft-ban,
- ab) az egyéb működési támogatásokat államháztartáson belülről 2.195.947.138 Ft-ban,



b) A felhalmozási célú támogatásokat államháztartáson belülről	20.147.733.645 Ft-ban,
c) A közhatalmi bevételeket	13.271.934.405 Ft-ban,
d) A működési bevételeket	3.862.440.590 Ft-ban,
e) A felhalmozási bevételeket	2.439.204.724 Ft-ban,
f) A működési célú átvett pénzeszközöket	217.358.978 Ft-ban,
g) A felhalmozási célú átvett pénzeszközöket	56.700.000 Ft-ban,
h) A finanszírozási bevételek összegét	82.466.360.359 Ft-ban,
ha) az előző év költségvetési maradványának igénybevételét	15.237.472.315 Ft-ban,
hb) a belföldi értékpapírok bevételeit	36.900.000.000 Ft-ban,
hc) a lekötött bankbetétek megszüntetésének bevételeit	27.000.000.000 Ft-ban,
hd) az államháztartáson belüli megelőlegezések bevételeit	328.888.044 Ft-ban,
he) rövid lejáratú hitelek felvételét	3.000.000.000 Ft-ban,
i) A működési kiadásokat	39.163.203.234 Ft-ban,
ia) a személyi juttatásokat	9.710.099.343 Ft-ban,
ib) a szociális hozzájárulási adót	1.483.294.766 Ft-ban,
ic) a dologi kiadásokat	19.267.292.920 Ft-ban,
id) az ellátottak pénzbeli juttatásait	321.200.000 Ft-ban,
ie) az egyéb működési célú kiadásokat	8.381.316.205 Ft-ban,
j) A felhalmozási kiadásokat	45.101.307.360 Ft-ban,
ja) a beruházási kiadásokat	41.419.733.949 Ft-ban,
jb) a felújítási kiadásokat	2.919.251.147 Ft-ban,
jc) az egyéb felhalmozási célú kiadásokat	762.322.264 Ft-ban,
k) A finanszírozási kiadások összegét	49.603.887.376 Ft-ban,
ka) a hosszú lejáratú hitelek törlesztését	274.999.332 Ft-ban,
kb) a rövid lejáratú hitelek törlesztését	3.000.000.000 Ft-ban,
kc) a belföldi értékpapírok kiadásait	19.000.000.000 Ft-ban,
kd) pénzeszközök lekötött betétként elhely. kiadásait	27.000.000.000 Ft-ban,
ke) az államháztartáson belüli megelőlegezések kiadásait	328.888.044 Ft-ban

hagyja jóvá.

3.§. (1) Az Ör. alábbiakban felsorolt

- a) 1. melléklete helyébe jelen rendelet 2. melléklete
- b) 2. melléklete helyébe jelen rendelet 3. melléklete
- c) 3. melléklete helyébe jelen rendelet 4. melléklete
- d) 4. melléklete helyébe jelen rendelet 5. melléklete
- e) 5. melléklete helyébe jelen rendelet 6. melléklete
- f) 6. melléklete helyébe jelen rendelet 7. melléklete
- g) 7. melléklete helyébe jelen rendelet 8. melléklete
- h) 8. melléklete helyébe jelen rendelet 9. melléklete
- i) 9. melléklete helyébe jelen rendelet 10. melléklete
- j) 11. melléklete helyébe jelen rendelet 11. melléklete
- k) 13. melléklete helyébe jelen rendelet 12. melléklete
- l) 16. melléklete helyébe jelen rendelet 13. melléklete
- m) 17. melléklete helyébe jelen rendelet 14. melléklete
- n) 18. melléklete helyébe jelen rendelet 15. melléklete
- o) 21. melléklete helyébe jelen rendelet 16. melléklete
- p) 25. melléklete helyébe jelen rendelet 17. melléklete lép.

4.§. (1) E rendelet a kihirdetését követő napon lép hatályba, és az azt követő napon hatályát veszti.



ÁLTALÁNOS INDOKOLÁS

az önkormányzat 2022. évi költségvetéséről és a költségvetés vitelének szabályairól szóló 1/2022. (I.28.) önkormányzati rendelet módosításáról

Nyíregyháza Megyei Jogú Város Önkormányzata 2022. évi költségvetéséről és a költségvetés vitelének szabályairól szóló önkormányzati rendeletét a Közgyűlés 2022. január 27-ei ülésén az 1/2022. (I.28.) önkormányzati rendeletével hagyta jóvá.

Nyíregyháza Megyei Jogú Város Önkormányzata Közgyűlése az Alaptörvény 32. cikk (2) bekezdésében meghatározott eredeti jogalkotói hatáskörében, az Alaptörvény 32. cikk (1) bekezdés f) pontjában meghatározott feladatkörében eljárva rendeletet alkot a Nyíregyháza Megyei Jogú Város Önkormányzata 2022. évi költségvetési rendeletének első alkalommal történő módosításáról. Az előterjesztés részletes információkat tartalmaz a módosuló előirányzatokkal kapcsolatosan a módosítások szükségességének alátámasztására.



RÉSZLETES INDOKOLÁS

az önkormányzat 2022. évi költségvetéséről és a költségvetés vitelének szabályairól szóló 1/2022. (I. 28.) önkormányzati rendelet módosításáról

1.§-hoz

Nyíregyháza Megyei Jogú Város Önkormányzata 2022. évi költségvetési rendeletének az 1. melléklet szerinti módosítását tartalmazza, melyben az önkormányzat 2022. évi költségvetésének főösszegei kerülnek pontosításra.

2.§-hoz

Az önkormányzat és az irányítása alá tartozó költségvetési szervek bevételeit és kiadásait tartalmazza kiemelt előirányzati csoportonként.

3.§-hoz

Az önkormányzati rendelet felsorolt mellékletei kerülnek módosításra.

4.§-hoz

Az önkormányzati rendelet hatálybalépésének napját határozza meg.



1.	A. Megnevezés	B. Bevételek (Forint)		D. Csökkenés	E.		F.		G. Kiadás (Forint)		H.		I.
		Csökkenés	Növekedés		Ebből		Növekedés	Ebből					
					Bér	Munk.j.		Bér	Munk.j.				
95.	(Kulturális Osztály anyaga alapján)												
96.	"Tér-Zene Nyíregyházán" program - dologi kiadás									7 500 000			
97.													
98.	4. Városfejlesztési kiadások												
99.	8. melléklet szerint									15 145 211 226			
100.													
101.	5. Felújítási kiadások												
102.	10. melléklet szerint									2 741 697			
103.													
104.	6. Egyéb önkormányzati kiadások												
105.	- Bankbetétek lekötésének kiadásai									27 000 000 000			
106.	- Belföldi értékpapírok kiadásai									15 000 000 000			
107.	- Befizetési kötelezettség									18 862 408			
108.													
109.	7. Előirányzat átcsoportosítások												
110.	1/b. melléklet szerint			1 094 416 295						1 094 416 295	9 862 684	3 546 317	
111.													
112.	II. INTÉZMÉNYI KÖLTSÉGVETÉS												
113.	1. Egyéb feladatok												
114.	<u>Egészségügyi Alapellátási Igazgatóság</u>												
115.	(Szociális és Köznevelési Osztály levele alapján)												
116.	- 2022. május 01-től 1 fő iskola orvosi álláshely bőv.												
117.													
118.	- <u>Móricz Zsigmond Megyei és Városi Könyvtár</u>												
119.	(49/2022. (IV.25.) KKIB határozat alapján)												
120.	- Szabolcs-Szatmár-Bereg Megyei Szemle folyóirat tám.									300 000			
121.													
122.	- <u>Váci Mihály Kulturális Központ</u>												
123.	(48/2022. (IV.25.) KKIB határozat alapján)												
124.	Kelet-Magyarországi Szépkorúak Akadémiája												
125.	programsorozat megvalósítása									600 000	290 000	41 700	
126.	(47/2022. (IV.25.) KKIB határozat alapján)												
127.	"Zene Sóstón" című kulturális program-												
128.	sorozat támogatása									2 000 000			
129.													
130.	- <u>Jósa András Múzeum</u>												
131.	(9/2022. (I.24.) KKIB határozat alapján)												
132.	"Adassék tisztelet a katonaezmeénynek" című												
133.	rendezvényorozat megvalósításának támogatása									300 000			
134.													
135.	ÖSSZESEN	729 081 207	58 632 984 186	1 102 186 295						59 006 089 274	10 152 684	3 588 017	
136.													
137.	Módosított előirányzat		133 868 397 970							133 868 397 970			

K I M U T A T Á S

1/a. melléklet

a polgármesteri hatáskörben végrehajtott előirányzat átcsoportosításokról

A.		B.	C.
1.	M e g n e v e z é s	K i a d á s (Forintban)	
		Növekedés	Csökkenés
2.	1/2022. (II.15.)		
3.	Nyíregyháza Megyei Jogú Város Önkormányzata		
4.	Vagyoni kiadások		
5.	- Városi Rendelő Kis SZTK (Szent I u. 14.)		
6.	Tetőhéjazat javítása beázás miatt	550 000	
7.	- Eszterlanc Északi Óvoda Kerekedő Tagintézmény		
8.	Lapostető beázás miatti javítása, belső vakolatjavítás, szalagablak párkány pótlása	600 000	
9.	- Eszterlanc Északi Óvoda Nyitnikék Tagintézmény		
10.	Multifunkciós rekortán pálya kiépítése (pályázati önerő)	570 000	
11.	- Gyermekek Háza Déli Óvoda Manóvár Tagintézmény		
12.	Folyamatosan duguló szennyvízvezeték szakasz cseréje az óvoda É-i oldalán	2 200 000	
13.	- Gyermekek Háza Déli Óvoda Mandabokor Telephely		
14.	Vizesblokkban és konyhában csaptelepek, szifonok, repedt mosdó, konyhában mosogatószer		
15.	adagoló cseréje (ÁNTSZ előírás miatt szükséges)	260 000	
16.	- Tündérváros Keleti Óvoda		
17.	Ivóvíz vezeték csőtörés helyreállítási munkái a Süni csoport vizesblokkjában	600 000	
18.	Elektromos szerelési munkák a mosókonyhában és a teakonyhában	350 000	
19.	- Tündérváros Keleti Óvoda Kikelet Tagintézmény		
20.	Gyermek vizesblokkokban csaptelepek és WC tartályok cseréje, falban lévő vízvezeték		
21.	csőtörésének javítása	850 000	
22.	Udvari játékok részleges cseréje	2 000 000	
23.	- Búzaszem Nyugati Óvoda		
24.	Homokozó telepítése (régie elkorhadtt, elbontásra került)	480 000	
25.	- Búzaszem Nyugati Óvoda Aranykörte Tagintézmény		
26.	Kilukadt radiátorok cseréje a kötések átalakításával, torló szelep beépítésével	550 000	
27.	- Bóbita Bölcsőde		
28.	Szennyvízvezeték szakasz cseréje gyökér benövés és dugulás miatt	1 500 000	
29.	- Katica Bölcsőde		
30.	Közlekedő mennyezeti vakolatának leverése, javítása, dilatációs profil beépítése	360 000	
31.	- Babaház Bölcsőde		
32.	Lapostető szigetelés javítása, vizesblokk beázásának megszüntetése, festése, burkolása	900 000	
33.	- Váci Mihály Kulturális Központ Mandabokori Művelődési Ház		
34.	Belső falak festése, parketta felújítása és egyéb munkák elvégzése	5 000 000	
35.	Elektromos szerelési munkák	1 700 000	
36.	- Váci Mihály Kulturális Központ Vajdabokor Művelődési Ház		
37.	Tetőhéjazat javítása beázás miatt, belső vakolatjavítás, festés, eresz-és lefolyócsatorna javítása,		
38.	tereprendezési munkák	3 800 000	
39.	- Polgármesteri Hivatal	10 000 000	
40.	Csapadékvíz csatornahálózat felújítása (IV. ütem)	2 000 000	
41.	A "B" épület és az Ügyfélcentrum akadálymentes rámpájának és lépcső burkolatának felújítása	2 400 000	
42.	Irodákban padlószőnyeg cseréje hidegburkolatra, folyosó salétromos vakolatának felújítása		
43.	- Orvosi rendelő (Ungvár stny.)	550 000	
44.	Lapostető bádoglemezeinek cseréje		
45.	- Gyermekek Átmeneti Otthona	330 000	
46.	Lapostető bádoglemezeinek cseréje		
47.	- Városi Galéria	1 200 000	
48.	Leszakadt vakolat javítása, K-i oldalon lévő tetőkiugró elé galambháló szerelése		38 750 000
49.	- Üzemeléstgátló tartalékkeret		
50.			
51.	2/2022. (II.16.)		
52.	Nyíregyháza Megyei Jogú Város Önkormányzata		
53.	Nyíregyháza Megyei Jogú Város Önkormányzata és Polgármesteri Hivatala részére be nem folyt, a		
54.	határozat 1. sz. mellékletében szereplő 1.359.447 Ft, 2. sz. mellékletében kimutatott 3.316.188 Ft,		
55.	továbbá 3.sz. mellékletében kimutatott 102.788 Ft, összesen 4.778.423 Ft összegű elévült követelés		
56.	nyilvántartásból való törlésének engedélyezése		
57.			

K I M U T A T Á S

1/a. melléklet

a polgármesteri hatáskörben végrehajtott előirányzat átcsoportosításokról

A.		B.	C.
1.	M e g n e v e z é s	K i a d á s (Forintban)	
		Növekedés	Csökkenés
58.	3/2022. (II.22.)		
59.	Nyíregyháza Megyei Jogú Város Önkormányzata		
60.	- Vagyoni kiadások		
61.	- Önkormányzati felújítások		
62.	Rákóczi u. 5.sz. alatti ingatlan	4 468 074	
63.	- NLC kezelés Önkormányzat (TAE 208120)		4 468 074
64.			
65.	4/2022. (II.28.)		
66.	Nyíregyháza Megyei Jogú Város Önkormányzata		
67.	- Vagyoni kiadások		
68.	- Önkormányzati felújítások		
69.	Váci Mihály Kulturális Központ - Mandabokori Művelődési Ház		
70.	Belső falak festése, parketta felújítása és egyéb munkák elvégzése		5 000 000
71.	Elektromos szerelési munkák		1 700 000
72.	- Váci Mihály Kulturális Központ		
73.	Mandabokori Művelődési Ház belső helyiségek karbantartási munkái	6 700 000	
74.			
75.	5/2022. (III.03.)		
76.	Nyíregyháza Megyei Jogú Város Önkormányzata		
77.	- Szociális és Köznevelési kiadások		
78.	Humanitárius alap	5 000 000	
79.	- Általános tartalék		5 000 000
80.			
81.	6/2022. (III.18.)		
82.	Nyíregyháza Megyei Jogú Város Önkormányzata		
83.	- Városfejlesztési kiadások		
84.	- TOP-6.2.1-16-NY1-2016-00003 - Óvodafejlesztés Nyíregyháza Megyei		
85.	Jogú Város Önkormányzatánál - II. ütem (TAE 700786)		
86.	felhalmozási célú átvett pénzeszköz visszafizetése	10 209 890	
87.	visszafizetendő támogatás utáni ügyleti kamat összege	407 239	
88.	- 2021-2027 fejlesztési időszak pályázatainak előkészítése (TAE 700728)		10 617 129
89.			
90.	7/2022. (III.28.)		
91.	Nyíregyháza Megyei Jogú Város Önkormányzata		
92.	- Vagyoni kiadások		
93.	Nyíregyházi Ingatlanfejlesztő és Befektetésszervező Kft.	3 000 000	
94.	- Általános tartalék		3 000 000
95.			
96.	8/2022. (III.30.)		
97.	Nyíregyháza Megyei Jogú Város Önkormányzata		
98.	- Szociális és Köznevelési kiadások		
99.	- Szociális kiadások - Szakértői tevékenység	3 000 000	
100.	- Egészségügyi Támogató Alap Program (ETAP)		3 000 000
101.			
102.	9/2022. (IV.07.)		
103.	Nyíregyháza Megyei Jogú Város Önkormányzata		
104.	- Nyíregyházi Szociális Gondozási Központ		
105.	- élelmiszerbeszerzés - többletköltség	19 882 340	
106.	- Céltartalék - (kockázati tartalék)		19 882 340
107.			
108.	ÖSSZESEN:	91 417 543	91 417 543

Kimutatás az önkormányzat költségvetésében tervezett feladatok közötti előirányzat átcsoportosításokról

1/b. melléklet

Forintban!

1.	A.	B.	C.	D.	E.	F.	G.	H.	I.	J.
	Kód	Megnevezés	Személyi juttatás	Munkaadót terh. járulékok	Dologi kiadások	Ellátottak pénzbeli juttatásai	Egyéb működési célú kiadások	Beruházások	Felújítások	Összesen
2.	113000	KÖZHASZNU FOGLALKOZTATÁS, KÖZMUNKA			- 177 299 000		177 299 000			-
3.	150000	NAPKÖZIS TÁBOR - NYÍRVV			- 35 000 000		35 000 000			-
4.	208120	NLC - BÉRLEMÉNYEK KIVITELI MUNKÁI			- 4 556 293				4 556 293	-
5.	213000	TERÜLETELŐKÉSZÍTÉS			12 636 500			- 12 636 500		-
6.	215300	IPARI PARK BŐV. (2 MRD) - ING-BMÖGF/1112/2021.			359 492 165			- 359 492 165		-
7.	215400	IPARI PARK BŐV. (3,2 MRD) - INFRA-BMÖGF/855/2021.			- 75 024 000			75 024 000		-
8.	218000	SZABOLCS VOLÁN RT.			- 6 745 737		- 1 261 320 037			- 1 268 065 774
9.	218001	HELYI KÖZLEKEDÉS BIZTOSÍTÁSA	2 365 737		4 380 000		1 261 320 037			1 268 065 774
10.	218414	ÉLSPORT NONPROFIT KFT.			132 000 000		- 132 000 000			-
11.	323760	ERASMUS CROSS PROJEKT		10 620	- 10 620					-
12.	323800	EGYÉB SZOCIÁLIS KIADÁSOK, PÁLYÁZATOK	821 066		- 821 066					-
13.	401080	KIADVÁNYOK			120 000		- 120 000			-
14.	401140	EGYÉB KULTURÁLIS KIADÁSOK	52 519	18 808	- 71 327					-
15.	401143	TELEPÜLÉSI ÉRTÉKTÁR BIZOTTSÁG			- 118					- 118
16.	401302	HUNGARIKUM PÁLYÁZAT-2021			118					118
17.	404020	TESTVÉRVÁROSI KAPCS.PROGR.,RENDEZV.,UTAZ			- 300 000			300 000		-
18.	405160	OLIMPIAI FELKÉSZÜLÉS TÁMOGATÁS		77 500			- 77 500			-
19.	405350	MOZDULI NYÍREGYHÁZA		391 378	- 391 378					-
20.	405370	VÁROSI SPORT NAGYRENDEZVÉNY		31 860	- 31 860					-
21.	405371	EGYÉB SPORTESEMÉNYEK	1 164 330	112 967	- 1 277 297					-
22.	414000	VÁROSDIPLOMÁCIA	1 656		- 1 656					-
23.	617000	PR. KIADÁSOK	887 544		- 887 544					-
24.	618000	VÁROSI NAGY RENDEZVÉNYEK		84 279	- 84 279					-
25.	618100	VÁROSI RENDEZVÉNYEK, TÁRSADALMI ÜNNEPEK			- 597 250		400 000	197 250		-
26.	650116	ESZTERLÁNC É.ÓVODA - STADION U. 32/A NAPSUGÁR			- 1 496 316				1 496 316	-
27.	650518	SZAKSZERVEZETI ÜDÜLŐ - MISKOLCTAPOLCA			- 1 000 000				1 000 000	-

Kimutatás az önkormányzat költségvetésében tervezett feladatok közötti előirányzat átcsoportosításokról

1/b. melléklet

Forintban!

1.	A.	B.	C.	D.	E.	F.	G.	H.	I.	J.
	Kód	Megnevezés	Személyi juttatás	Munkaadót terh. járulékok	Dologi kiadások	Ellátottak pénzbeli juttatásai	Egyéb működési célú kiadások	Beruházások	Felújítások	Összesen
28.	700188	KORÁNYI KÖZ - EPERJES U. - KORÁNYI F. U.			101 310				- 101 310	-
29.	700425	SZENNYVÍZCSATORNA HÁLÓZAT ÉPÍTÉS			89 560			- 89 560		-
30.	700426	CSAPADÉKVÍZELVEZETŐ HÁLÓZAT FEJLESZTÉS			46 600			- 6 714 100	6 667 500	-
31.	700733	MODERN VÁROSOK - ATLÉTIKAI STADION	2 350 550	55 005	- 2 405 555					-
32.	700761	HELYI FOGLALKOZTATÁSI EGY. TOP-6.8.2-15			1 925 673		- 1 925 673			-
33.	700770	INDIAHÁZ ÉS MADÁRRÖPDE - TOP-6.1.4-16			180 000			- 180 000		-
34.	700773	KÖZÖSEN A KIUTÉRT.- TOP-6.9.1-16		1 851 244	- 1 851 244					-
35.	700777	KÖZÖSSÉGI T.INF(CLLD)-TOP-7.1.1-16-2016.	259 843	1 659	- 261 502					-
36.	700791	ÖNK.ÉP.EN.K.III-TOP-6.5.1-16-2017-00002						- 51 379 321	51 379 321	-
37.	700793	CSOMÓPONT ÉS KERÉKPÁRÚT FEJL-NYH.-I.			1 639 800			- 1 639 800		-
38.	700796	GAZD.KÖZLEK.FEJL.TOP-6.1.5-16-2017-00002			- 21 349 917			- 127 674 840	149 024 757	-
39.	700809	TOP-6.1.5-ROZSRÉTSZŐLŐ BEKÖTŐÚT		93 500	- 93 500					-
40.	700824	TOP-6.1.5-16-NY1-2021-00006 SZENT I. SZ.						- 526 755 759	526 755 759	-
41.	700827	TOP-6.1.4-16-NY1-2021-00007 MÚZEUM T. FEJ.						- 84 074 000	84 074 000	-
42.	700830	TOP-6.1.4-16-NY1-2021-00006 INDIAI NAGYMACSKA	1 540 441	652 556	- 2 891 497			698 500		-
43.	700831	HATÁRMENTI KIS ÉS KÖZÉPV. AKCIÓTERV KID.	418 998	164 941	- 583 939					-
44.	ÖSSZESEN:		9 862 684	3 546 317	177 578 831	-	78 575 827	- 1 094 416 295	824 852 636	-

																	Forintban!		
1.	A.	B.	C.	D.	E.	F.	G.	H.	I.	J.	K.	L.	M.	N.	O.	P.	Q.	R.	
Rovat-rend		Bevételek	2021. évi előirányzat	2021. évi mód. előirányzat	Teljesítés 2021.12.31	2022. évi előirányzat	2022. évi mód. előirányzat	Eltérés	%	Rovat-rend	Kiadások	2021. évi előirányzat	2021. évi mód. előirányzat	Teljesítés 2021.12.31	2022. évi előirányzat	2022. évi mód. előirányzat	Eltérés	%	
2.	B1	Működési célú támogatások ÁH-n belülről	9 776 352 539	11 735 484 610	11 731 488 329	10 669 079 026	11 406 665 269	1 630 312 730	116,7		Működési kiadások	27 639 516 880	29 249 628 119	24 522 083 143	37 549 827 224	39 165 203 234	11 523 686 354	141,7	
3.	B11	- Önkormányzatok működési támogatásai	8 015 272 012	9 921 123 122	9 921 123 122	8 355 491 095	9 210 718 131	1 195 446 119	114,9	K1	Személyi juttatások	8 047 895 994	8 487 778 933	7 932 355 442	9 699 946 659	9 710 099 343	1 662 203 349	120,7	
4.	B111	- Helyi önk. működésének ált. támogatása	2 196 932 774	2 203 967 784	2 203 967 784	2 204 954 814	2 247 801 904	50 869 130	102,3		- ebből városfejlesztési kiadás	126 976 659	202 670 885	179 711 249	211 831 920	216 401 752	89 425 093	170,4	
5.	B112	- Települési önk. egyes közn.feladatainak támog.	2 670 143 730	2 749 315 380	2 749 315 380	2 759 657 250	3 083 606 020	413 462 290	115,5	K2	Munkaadókat terhelő járulékok és szoc. hozzájárulási adó	1 398 981 258	1 415 612 142	1 323 612 577	1 479 706 749	1 483 294 766	84 313 508	106,0	
6.	B113	támog.	2 269 376 989	2 745 761 493	2 745 761 493	2 509 927 713	3 112 093 391	842 716 402	137,1		- ebből városfejlesztési kiadás	21 740 118	31 863 615	27 075 422	34 803 679	37 622 584	15 882 466	173,1	
7.	B114	- Települési önk. kulturális feladatainak támog.	286 017 290	769 307 705	769 307 705	286 566 816	767 216 816	481 199 526	268,2	K3	Dologi kiadások	12 656 799 108	13 807 263 101	10 341 123 903	18 433 276 275	19 267 292 920	6 610 493 812	252,2	
8.	B115	- Helyi önkormányzatok kiegészítő támogatása	592 801 229	1 425 000 000	1 425 000 000	594 384 502	-	592 801 229	-		- ebből városfejlesztési kiadás	2 432 083 439	2 752 426 755	1 076 648 430	6 218 068 975	7 038 568 177	4 606 484 738	189,4	
9.	B116	- Elszámolásból származó bevételek	27 770 760	27 770 760	27 770 760	-	-	-	-			-	-	-	-	-	-	-	
10.	B16	- Működési célú támogatások ÁH-n belülről	1 761 080 527	1 814 361 488	1 810 365 207	2 313 587 931	2 195 947 138	434 866 611	124,7	K4	Ellátottak pénzbeli juttatásai	427 657 155	295 985 293	224 060 099	321 200 000	321 200 000	-	-	-
11.		- Egyéb működési célú támog. bevételei ÁH-n belül	1 761 080 527	1 814 361 488	1 810 365 207	2 313 587 931	2 195 947 138	434 866 611	124,7		- ebből városfej. kiadás	12 257 155	4 002 935	4 002 935	-	-	-	-	-
12.	B2	Felhalmozási célú támogatások ÁH-n belülről	7 422 486 842	21 103 429 557	20 716 113 968	5 117 322 690	20 147 733 645	12 725 246 803	271,4	K5	Egyéb működési célú kiadások	5 108 183 365	5 242 988 650	4 700 931 122	7 615 697 541	8 381 316 205	3 273 132 840	164,1	
13.	B21	- Felhalmozási célú önkormányzati támogatások	5 253 456 473	15 849 073 084	15 849 073 084	5 117 322 690	15 000 000 000	2 255 738 909	120,5		- ebből városfejlesztési kiadás	2 251 929	47 408 775	27 415 000	27 415 000	28 282 108	26 030 179	1 255,9	
14.			7 422 486 842	15 849 073 084	15 849 073 084	5 117 322 690	5 147 733 645	- 2 274 753 197	69,4	KS021	- Előző évi elszámolásból származó kiadások	-	1 835 081	1 835 081	-	-	-	-	-
15.	B25	- Egyéb felhalmozási célú támog. bevételei ÁH-n belül	7 422 486 842	15 849 073 084	15 849 073 084	5 117 322 690	5 147 733 645	- 2 274 753 197	69,4	KS022	- Elvonások és befizetések	1 799 366 340	1 799 366 340	1 799 366 340	1 987 777 473	1 987 777 473	188 411 133	110,5	
16.	B3	Közhatalmi bevételek	11 016 195 496	12 814 077 658	12 814 077 658	13 271 934 405	13 271 934 405	2 255 738 909	120,5	KS06	- Egyéb működési célú támogatások ÁH-n belülre	22 500 000	151 413 499	151 105 999	40 915 000	39 389 327	16 889 327	175,1	
17.				103 005	103 005	-	-	-	-	KS08	- Mük.célú visszatér.támog. kölcs.nyújtása ÁH-n kívülre	117 200 000	117 200 000	160 000 000	160 000 000	160 000 000	-	-	
18.	B31	- Jövedelemadók		103 005	103 005	-	-	-	-	KS12	- Egyéb működési célú támogatások ÁH-n kívülre	3 034 369 628	3 045 532 352	2 631 423 702	4 516 250 744	5 123 245 025	2 088 875 397	168,8	
19.	B34	- Vagyonlí típusú adók	3 250 000 000	3 543 432 052	3 543 432 052	3 410 000 000	3 410 000 000	160 000 000	104,9	KS13	- Tartalékok	251 947 397	127 641 378	-	910 754 324	1 052 041 972	800 094 575	417,6	
20.	B35	- Termékek és szolgáltatások adói	7 695 000 000	9 167 381 520	9 167 381 520	9 770 000 000	9 770 000 000	2 075 000 000	127,0		- Általános tartalék	120 000 000	76 143 354	120 000 000	112 000 000	8 000 000	93,3		
21.	B36	- Egyéb közhatalmi bevételek	17 195 496	103 161 081	103 161 081	91 934 405	20 738 909	129,1	129,1		- Céltartalék	131 947 397	51 498 024	-	790 754 324	940 041 972	808 094 575	712,4	
22.	B4	Működési bevételek	2 892 967 658	3 475 686 209	3 287 044 504	3 730 527 590	3 862 440 590	969 472 932	133,5		Felhalmozási kiadások	27 554 074 632	43 909 486 639	14 457 884 182	30 810 780 391	45 101 307 360	17 547 232 728	163,7	
23.	B5	Felhalmozási bevételek	632 511 355	222 582 085	220 234 097	2 439 204 724	2 439 204 724	1 806 693 369	385,6	K6	Beruházások	16 736 226 270	35 849 227 259	8 223 631 511	28 012 147 793	41 419 733 949	24 683 507 679	247,5	
24.		- Immateriális javak értékesítése	-	-	-	-	-	-	-		- ebből városfejlesztési kiadás	12 983 922 450	14 494 624 964	5 879 637 080	23 847 457 010	37 279 064 756	24 295 142 306	287,1	
25.	B52	- Ingatlanok értékesítése	625 000 000	181 466 528	179 118 540	2 437 204 724	2 437 204 724	1 812 204 724	390,0		- ebből pályázatok tartaléka	803 746 413	17 293 875 578	3 670 552 150	2 866 805 737	2 866 805 737	456,7		
26.										K7	Felújítások	9 746 303 720	5 217 880 704	3 830 749 283	2 046 520 224	2 919 251 147	6 827 052 573	30,0	
27.	B53	- Egyéb tárgyi eszközök értékesítése	7 511 355	32 065 557	32 065 557	2 000 000	2 000 000	5 511 355	26,6		- ebből városfejlesztési kiadás	8 628 649 068	3 901 033 350	2 868 290 176	730 016 675	1 604 655 218	7 023 993 850	18,6	
28.	B54	- Részesekek értékesítése	9 050 000	9 050 000	9 050 000	-	-	-	-	K8	Egyéb felhalmozási célú kiadások	1 071 544 642	2 842 378 676	2 403 503 388	752 112 374	762 322 264	- 309 222 378	71,1	
29.	B6	Működési célú átvett pénzeszközök ÁH-n kívülről	343 136 912	548 119 413	520 943 588	214 566 197	217 358 978	- 125 777 934	63,3		- ebből városfejlesztési kiadás	967 884 642	973 021 091	567 054 817	551 812 374	562 022 264	- 405 862 378	58,1	
30.	B64	- Mük. célú támog., kölcsönök visszatér. ÁH-n kívülről.	278 000 000	283 707 219	283 707 219	142 000 000	144 792 781	- 133 207 219	52,1	K84	- Egyéb felhalmozási célú támogatások ÁH-n belülre	967 884 642	973 021 091	567 054 817	551 812 374	562 022 264	- 405 862 378	58,1	
31.	B65	- Egyéb működési célú átvett pénzeszk. ÁH-n kívülről	65 136 912	264 412 194	237 236 369	72 566 197	72 566 197	7 429 285	111,4	K86	- Felhal.célú visszatér.támog. kölcs.nyújtása ÁH-n kívülre	11 500 000	11 500 000	2 000 000	9 000 000	9 000 000	- 2 500 000	78,3	
32.	B7	Felhalmozási célú átvett pénzeszközök (kivülről)	1 728 450 000	1 784 112 379	1 783 210 560	55 500 000	56 700 000	- 1 671 750 000	3,3		- Dolgozók lakástámog. kiadásai	9 000 000	9 000 000	-	-	-	-	-	
33.	B71	- Felh. célú garancia-és kezességváll. származó megtérülések ÁH-kivülről	1 677 950 000	1 677 950 000	1 677 950 000	-	-	- 1 677 950 000	-		- Lakás célú helyi támogatás	2 500 000	2 500 000	-	-	-	-	-	
34.	B74	- Felh. célú támog., kölcsönök visszatér. ÁH-n kívülről.	12 500 000	12 250 913	7 682 165	12 500 000	12 500 000	-	100,0	K89	- Egyéb felhalmozási célú támogatások állm. kívülre	92 160 000	1 857 857 585	1 834 448 571	191 300 000	191 300 000	99 140 000	207,6	
35.	B75	- Egyéb felh. célú átvett pénzeszk. ÁH-n kívülről	38 000 000	93 911 466	97 578 395	43 000 000	44 200 000	6 200 000	116,3										
36.	B1-7	Költségvetési bevételek összesen	33 812 100 802	51 683 491 911	51 073 112 704	35 498 134 632	51 402 037 611	17 589 936 809	152,0	K1-8	Költségvetési kiadások összesen	55 193 591 512	73 159 114 758	38 979 967 325	68 360 607 615	84 264 510 594	29 070 919 082	152,7	
37.	B8	Finanszírozási bevételek	30 229 148 075	32 774 947 477	14 874 947 477	40 466 360 359	82 466 360 359	52 237 212 284	272,8	K9	Finanszírozási kiadások	8 847 657 365	13 799 324 630	13 799 324 630	7 603 887 376	49 603 887 376	40 756 230 011	560,6	
38.	B811	- Hitelek, kölcsönfelvétel államháztartáson kívülről	4 000 000 000	176 667 265	176 667 265	3 000 000 000	3 000 000 000	- 1 000 000 000	75,0	K911	- Hitelek, kölcsönfelvétel államháztartáson kívülre	3 307 378 085	484 045 350	484 045 350	3 274 999 332	3 274 999 332	- 32 378 753	99,0	
39.	B8111	- Hosszú lejáratú hitelek, kölcsönök felvétele	1 000 000 000	-	-	-	-	- 1 000 000 000	-	K9111	- Hosszú lejáratú hitelek, kölcsönök törlesztése	307 378 085	307 378 085	307 378 085	274 999 332	274 999 332	- 32 378 753	89,5	
40.	B8113	- Rövid lejáratú hitelek, kölcsönök felvétele	3 000 000 000	176 667 265	176 667 265	3 000 000 000	3 000 000 000	-	100,0	K9112	- Rövid lejáratú hitelek, kölcsönök törlesztése	3 000 000 000	176 667 265	3 000 000 000	3 000 000 000	3 000 000 000	-	100,0	
41.	B812	- Belföldi értékpapírok bevétele	17 000 000 000	22 500 000 000	4 600 000 000	21 900 000 000	36 900 000 000	19 900 000 000	217,1	K9121	- Belföldi értékpapírok kiadásai	5 225 000 000	10 500 000 000	10 500 000 000	4 000 000 000	19 000 000 000	13 775 000 000	363,6	
42.	B813	- Maradvány igénybevétele	8 913 868 795	9 769 392 168	9 769 392 168	15 237 472 315	15 237 472 315	6 323 603 520	170,9	K913	- Államháztartáson belüli megelőlegezések folyósítása	315 279 280	315 279 280	315 279 280	328 888 044	328 888 044	13 608 764	104,3	
43.	B814	- Államháztartáson belüli megelőlegezések	315 279 280	328 888 044	328 888 044	328 888 044	328 888 044	13 608 764	104,3		- Pénzeszközök lekötött bankbetétként elhely.	2 500 000 000	2 500 000 000	2 500 000 000	27 000 000 000	27 000 000 000	-	-	
4																			

1.	A. Megnevezés	B. Mennyiségi egység	C.			D.		E.		F.		G.		H. Módosított összeg	
			2022. évben												
			Módosítás			Módosított összeg		Módosítás		Módosított összeg		Módosítás			Módosított összeg
Mutató	Fajlagos összeg	Támogatás összege	Fajlagos összeg	Támogatás összege	Fajlagos összeg	Támogatás összege	Fajlagos összeg	Támogatás összege	Fajlagos összeg	Támogatás összege	Fajlagos összeg	Támogatás összege			
2.	1.1. A TELEPÜLÉSI ÖNKORMÁNYZATOK ÁLTALÁNOS MŰKÖDÉSÉNEK ÉS ÁGAZATI FELADATAINAK TÁMOGATÁSA				2 204 954 814			42 847 090			2 247 801 904				
3.	- 1.1.1.1. Önkormányzati hivatal működésének támogatása	fő	217,84	5 495 500	1 197 139 720								1 197 139 720		
4.	- Kiegészítő támogatás 8/2022.(I.14.)						41 500	9 040 360					9 040 360		
5.	- 1.1.1.2. Zöldterület-gazdálkodással kapcsolatos feladatok ellátásának támogatása	ha		25 200	120 418 200								120 418 200		
6.	- Kiegészítő támogatás 8/2022.(I.14.)							3 822 800					3 822 800		
7.	- 1.1.1.3. Közvilágítás fenntartásának támogatása	km		415 000	347 064 500								347 064 500		
8.	- Kiegészítő támogatás 8/2022.(I.14.)							8 363 000					8 363 000		
9.	- 1.1.1.4. Köztemető fenntartással kapcsolatos feladatok támogatása	m ²		70	29 941 240								29 941 240		
10.	- Kiegészítő támogatás 8/2022.(I.14.)							6 415 980					6 415 980		
11.	- 1.1.1.5. Közutak fenntartásának támogatása	km		480 000	159 772 804								159 772 804		
12.	- Kiegészítő támogatás 8/2022.(I.14.)							1 664 300					1 664 300		
13.	- 1.1.1.6. Egyéb önkormányzati feladatok támogatása	fő	119 289	2 700	322 080 300								322 080 300		
14.	- Kiegészítő támogatás 8/2022.(I.14.)							11 928 900					11 928 900		
15.	- 1.1.1.7. Lakott külterülettel kapcsolatos feladatok támogatása	fő	10 745	2 550	27 399 750								27 399 750		
16.	- Kiegészítő támogatás 8/2022.(I.14.)							1 611 750					1 611 750		
17.	- 1.1.2. Nem közművel összegyűjtött háztartási szennyvíz ártalmatlanítása	m ³	11 383	100	1 138 300								1 138 300		
18.	1.2. A TELEPÜLÉSI ÖNKORMÁNYZATOK EGYES KÖZNEVELÉSI FELADATAINAK TÁMOGATÁSA				2 759 657 250			323 948 770			3 083 606 020				
19.	- 1.2.1. Óvodaműködtetési támogatás	fő	3 599,3	110 000	395 923 000								395 923 000		
20.	- Kiegészítő támogatás 8/2022.(I.14.)						20 000	71 986 000					71 986 000		
21.	- 1.2.2. Az óvodában foglalkoztatott pedagógusok átlagbéralapú támogatása jogcím														
22.	- 1.2.2.1. Pedagógusok átlagbéralapú támogatása	fő	314,5	4 861 500	1 528 941 750								1 528 941 750		
23.	- Kiegészítő támogatás 8/2022.(I.14.)						401 400	126 240 300					126 240 300		
24.	- Alapfokozatú végzettségű pedagógusok														
25.	- 1.2.3.1.1.1. Pedagógus II.kategóriába sorolt pedagógusok, pedagógus szakképzettséggel rendelkező segítők kiegészítő támogatása	fő	73	432 000	31 536 000								31 536 000		
26.	- Kiegészítő támogatás 8/2022.(I.14.)						35 690	2 605 370					2 605 370		
27.	- 1.2.3.1.1.2. Mesterpedagógus kategóriába sorolt pedagógusok kiegészítő támogatása	fő	16	1 611 000	25 776 000								25 776 000		
28.	- Kiegészítő támogatás 8/2022.(I.14.)						132 970	2 127 520					2 127 520		
29.	- Mesterfokozatú végzettségű óvodapedagógusok														
30.	- 1.2.3.1.1.2.1. Pedagógus II.kategóriába sorolt pedagógusok, pedagógus szakképzettséggel rendelkező segítők kiegészítő támogatása	fő		520 000											
31.	- 1.2.3.1.1.2.2. Mesterpedagógus kategóriába sorolt pedagógusok kiegészítő támogatása	fő	1	1 820 000	1 820 000								1 820 000		
32.	- Kiegészítő támogatás 8/2022.(I.14.)						150 180	150 180					150 180		
33.	- Az óvodában foglalkoztatott pedagógusok nevelőmunkáját közvetlenül segítők átlagbéralapú támogatása														
34.	- 1.2.5.1.1. Pedagógus szakképzettséggel nem rendelkező segítők átlagbéralapú támogatása	fő	216,0	3 339 000	721 224 000								721 224 000		
35.	- Kiegészítő támogatás 8/2022.(I.14.)						539 000	116 424 000					116 424 000		
36.	- 1.2.5.1.2. Pedagógus szakképzettséggel rendelkező segítők átlagbéralapú támogatása	fő	11,0	4 861 500	53 476 500								53 476 500		
37.	- Kiegészítő támogatás 8/2022.(I.14.)						401 400	4 415 400					4 415 400		
38.	- 1.2.7. Diabétesz ellátási pótlék	fő	2,0	480 000	960 000								960 000		

1.	A. Megnevezés	B. Mennyiségi egység	2022. évben			Módosítás		H. Módosított összeg
			C. Mutató	D. Fajlagos összeg	E. Támogatás összege	F. Fajlagos összeg	G. Támogatás összege	
39.	1.3. A Települési önkormányzatok szociális és gyermekjóléti feladatainak támogatása				1 356 201 603		329 645 620	1 685 847 223
40.	- 1.3.2. Szociális és gyermekjóléti alapszolgáltatás feladatok támogatása							
41.	- 1.3.2.1. Család- és gyermekjóléti szolgálat	számított lsz.	17,90	4 287 440	76 745 176			76 745 176
42.	- Kiegészítő támogatás 8/2022.(I.14.)					841 500	15 062 850	15 062 850
43.	- 1.3.2.2. Család- és gyermekjóléti központ	számított lsz.	23,1	3 864 270	99 724 637			99 724 637
44.	- Kiegészítő támogatás 8/2022.(I.14.)					979 700	23 611 070	23 611 070
45.	- 1.3.2.3.1. Szociális étkeztetés	fő	95	67 810	6 441 950			6 441 950
46.	- Kiegészítő támogatás 8/2022.(I.14.)					6 000	570 000	570 000
47.	- 1.3.2.4.1. Szociális segítség -házi segítségnyújtás	fő	1	25 000	25 000			25 000
48.	- 1.3.2.4.2. Személyi gondozás- házi segítségnyújtás	fő	430	381 130	163 885 900			163 885 900
49.	- Kiegészítő támogatás 8/2022.(I.14.)					82 000	35 260 000	35 260 000
50.	- 1.3.2.6.1. Időskorúak nappali intézményi ellátása	fő	174	225 630	39 259 620			39 259 620
51.	- Kiegészítő támogatás 8/2022.(I.14.)					57 000	9 918 000	9 918 000
52.	- 1.3.2.6.3. Foglalkoztatási támogatásban részesülő időskorúak nappali intézményben ellátottak	fő	1	135 360	135 360			135 360
53.	- Kiegészítő támogatás 8/2022.(I.14.)					34 200	34 200	34 200
54.	- 1.3.2.7.1. Fogyatékos személyek nappali intézményi ellátása	fő	5	760 660	3 803 300			3 803 300
55.	- Kiegészítő támogatás 8/2022.(I.14.)					115 000	575 000	575 000
56.	- 1.3.2.7.3. Foglalk.tám.részesülő fogyat.nappali intézményben ellátottak száma	fő	18	456 390	8 215 020			8 215 020
57.	- Kiegészítő támogatás 8/2022.(I.14.)					69 000	1 242 000	1 242 000
58.	- 1.3.2.8.1. Demens személyek nappali intézményi ellátása	fő	8	749 460	5 995 680			5 995 680
59.	- Kiegészítő támogatás 8/2022.(I.14.)					80 000	640 000	640 000
60.	- 1.3.2.9.1. Pszichiátriai betegek nappali intézményi ellátása	fő	28	383 580	10 740 240			10 740 240
61.	- Kiegészítő támogatás 8/2022.(I.14.)					38 000	1 064 000	1 064 000
62.	- 1.3.2.10.1. Szenvedélybetegek nappali intézményi ellátása	fő	15	383 580	5 753 700			5 753 700
63.	Támogató szolgáltatás					43 000	645 000	645 000
64.	- 1.3.2.14.1 alaptámogatás	működési hó	12	3 000 000	3 000 000			3 000 000
65.	- 1.3.2.14.2. teljesítménytámogatás	felad.egység	7 324	2 910	21 312 840			21 312 840
66.	- Kiegészítő támogatás 8/2022.(I.14.)					500	3 662 000	3 662 000
67.	Közösségi ellátások							
68.	- Pszichiátriai betegek részére nyújtott							
69.	- 1.3.2.15.1.1. alaptámogatás	működési hó	12	2 000 000	2 000 000			2 000 000
70.	- 1.3.2.15.2.2. teljesítménytámogatás	felad.egység	77	218 340	16 812 180			16 812 180
71.	- Kiegészítő támogatás 8/2022.(I.14.)					24 000	1 848 000	1 848 000
72.	-1.3.3. Bölcsőde, mini bölcsőde támogatása							
73.	- 1.3.3.1.1. Felsőfokú végzettségű kisgyermeknevelők, szaktanácsadók bértámogatása	fő	69	5 100 000	351 900 000			351 900 000
74.	- Kiegészítő támogatás 8/2022.(I.14.)					1 890 700	130 458 300	130 458 300
75.	- 1.3.3.1.2. Bölcsődei dajkák, középfokú végzettségű kisgyermeknevelők bértámogatása		66,0	4 260 000	281 160 000			281 160 000
76.	- Kiegészítő támogatás 8/2022.(I.14.)					1 193 000	78 738 000	78 738 000
77.	- 1.3.3.2. Bölcsődei üzemeltetési támogatás				77 888 000			77 888 000
78.	- 1.3.4. Települési önkormányzatok által bizt.egy. szociális szakosított ellátások, valamint a gyermekek átmeneti gondozásával kapcs. feladatok támogatása							
79.	- 1.3.4.1. Bértámogatás	fő	28	4 500 000	126 000 000			126 000 000
80.	- Kiegészítő támogatás 8/2022.(I.14.)					939 900	26 317 200	26 317 200
81.	- 1.3.4.2. Intézményüzemeltetési támogatás				55 403 000			55 403 000

1.	A. Megnevezés	B. Mennyiségi egység	C.			D.		E.		F.		G.		H. Módosított összeg
			2022. évben						Módosítás		Módosított összeg			
			Mutató	Fajlagos összeg	Támogatás összege	Fajlagos összeg	Támogatás összege	Fajlagos összeg	Támogatás összege					
82.	-1.4. A települési önkormányzatok gyermekékeztetési feladatainak támogatása				1 153 726 110					33 644 763			1 187 370 873	
83.	-1.4.1. Gyermekékeztetés támogatása													
84.	- 1.4.1.1. Intézményi gyermekékeztetés- bértámogatás	fő	167,25	2 442 000	408 424 500								408 424 500	
85.	- Kiegészítő támogatás 8/2022.(I.14.)								258 300	43 200 675			43 200 675	
86.	- 1.4.1.2. Intézményi gyermekékeztetés- üzemeltetési támogatás				734 306 310					9 555 912			724 750 398	
87.	- 1.4.2. Szünidei ékeztetés támogatása	fő	285	38 580	10 995 300								10 995 300	
88.	1.5. A települési önkormányzatok kulturális feladatainak támogatása				286 566 816								286 566 816	
89.	- 1.5.1. Megyeszékhely megyei jogú városok közművelődési támogatása	fő	119 289	964	114 994 596								114 994 596	
90.	- 1.5.5. Megyei hatókörű városi könyvtár kistéleplési könyvtári és közműv. célú kiegészítő támogatása													
90.	összesen				171 572 220								171 572 220	
91.	- 1.000 fő lakosságszámú vagy az alatti település	település	93	668 300	62 151 900								62 151 900	
92.	- 1.001 - 1.500 fő lakosságszám közötti település	település	37	1 060 760	39 248 120								39 248 120	
93.	- 1.501 - 5.500 fő lakosságszám közötti település	település	70	1 002 460	70 172 200								70 172 200	
94.	TÁMOGATÁS MINDÖSSZESEN:			-	-	7 761 106 593				730 086 243			8 491 192 836	
95.	42.5.5. SZOLIDARITÁSI HOZZÁJÁRULÁS befizetési kötelezettség					1 987 777 473							1 987 777 473	
96.	A HELYI ÖNKORMÁNYZATOK KIEGÉSZÍTŐ TÁMOGATÁSAI													
97.	I. Működési célú támogatások													
98.	- 2.2.2. Szociális ágazati összevont pótlék és egészségügyi kiegészítő pótlék									125 140 793			125 140 793	
99.	- 2.2.3. Óvodai és iskolai szociális segítő tevékenység támogatása					113 734 502							113 734 502	
100.	- 2.3. Települési önkormányzatok kulturális feladatainak működési célú támogatása													
101.	- 2.3.2.1. Megyei hatókörű városi múzeumok feladatainak támogatása													
102.	- Jósza András Múzeum					146 360 000							146 360 000	
103.	- 2.3.2.2. Megyei hatókörű városi könyvtárak feladatainak támogatása													
104.	- Móricz Zsigmond Megyei és Városi Könyvtár					201 000 000							201 000 000	
105.	- 2.3.2.6. Zeneművészeti szervezetek támogatása - Nyíregyházi Cantemus Kórus					133 290 000							133 290 000	
106.	TÁMOGATÁS MINDÖSSZESEN:			-	-	8 355 491 095				855 227 036			9 210 718 131	

Forintban!

1.	A.	B.	C.	D.	E.	F.	G.	H.	I.
1.	Rovatrend	BEVÉTELI FORRÁS MEGNEVEZÉSE	2021. évi előirányzat	2021. évi mód. előirányzat	Teljesítés 2021.12.31	2022. évi eredeti előirányzat	módosítás	2022. évi mód. előirányzat	%
2.	B1	Önkormányzatok működési támogatásai							
3.	B111	Helyi önkormányzatok működésének általános támogatása	2 196 932 774	2 203 967 784	2 203 967 784	2 204 954 814	42 847 090	2 247 801 904	102,3
4.	B112	Települési önk. egyes köznevelési feladatainak támogatása	2 670 143 730	2 749 315 380	2 749 315 380	2 759 657 250	323 948 770	3 083 606 020	115,5
5.	B113	Települési önk. szociális, gyermekjóléti és gyermekétkeztetési feladatainak támogatása	2 269 376 989	2 745 761 493	2 745 761 493	2 509 927 713	602 165 678	3 112 093 391	137,1
6.	B114	Települési önkormányzatok kulturális feladatainak támogatása	286 017 290	769 307 705	769 307 705	286 566 816	480 650 000	767 216 816	268,2
7.	B115	Helyi önkormányzatok kiegészítő támogatása	592 801 229	1 425 000 000	1 425 000 000	594 384 502	-	594 384 502	0,0
8.	B116	Elszámolásból származó bevételek		27 770 760	27 770 760				
9.		Összesen:	8 015 272 012	9 921 123 122	9 921 123 122	8 355 491 095	855 227 036	9 210 718 131	114,9
10.	B16	Működési célú támogatások államháztartáson belülről							
11.		Egyéb működési célú támogatások bevételei államh. belül							
12.		- Működési célú szociális átvett pénzeszköz		28 732 104	18 743 713				
13.		- Működési célú átvett pénzeszköz	766 430 938	550 274 598	560 262 989	854 616 355	-	125 140 793	95,2
14.		- KAB-KEF, Erasmus+ Cross, Tér-Zene pályázat	800 000	5 264 000	5 264 000	1 696 639	7 500 000	9 196 639	1149,6
15.		- Egyéb támogatások (Környezetvédelem)	1 000 000	6 599 860	6 599 872	1 500 000		1 500 000	150,0
16.		- Fejlesztési feladatra átvett mük. célú pénzeszköz	16 090 240	21 693 516	17 697 223	17 331 293		17 331 293	107,7
17.		Összesen:	784 321 178	612 564 078	608 567 797	875 144 287	-	117 640 793	96,6
18.	B2	Felhalmozási célú támogatások államháztartáson belülről							
19.	B21	Felhalmozási célú önkormányzati támogatások		5 253 456 473	5 253 456 473		15 000 000 000	15 000 000 000	-
20.	B25	Egyéb felhalmozási célú támogatások bevételei államh. belül		6 500 000	6 500 000		2 741 697	2 741 697	-
21.		- Egyéb felhalmozási célú támogatások		15 830 197 455	15 444 891 866	5 117 322 690	27 669 258	5 144 991 948	69,3
22.		- Fejlesztési feladatokhoz átvett pe.	7 422 486 842						
23.		Összesen:	7 422 486 842	21 090 153 928	20 704 848 339	5 117 322 690	15 030 410 955	20 147 733 645	271,4
24.	B3	Közhatalmi bevételek							
25.	B31	Jövedelemadók							
26.		- Termőföld bérbeadásából szárm. jöv. adója		103 005	103 005				
27.	B34	Vagyon típusú adók							
28.		- Építményadó	3 250 000 000	3 543 432 052	3 543 432 052	3 410 000 000		3 410 000 000	104,9
29.	B35	Termékek és szolgáltatások adói							
30.		- Iparüzési adó	7 630 000 000	9 114 895 474	9 114 895 474	9 680 000 000		9 680 000 000	126,9
31.		Egyéb áruhasználati és szolgáltatási adók							
32.		- Idegenforgalmi adó	65 000 000	52 486 046	52 486 046	90 000 000		90 000 000	138,5
33.	B36	Egyéb közhatalmi bevételek							
34.		- Talajterhelési díj	10 000 000	10 429 592	10 429 592	10 000 000		10 000 000	100,0
35.		- Adóptételek, adóbírságok	45 000 000	63 921 282	63 921 282	60 000 000		60 000 000	133,3
36.		- Egyéb bírság	2 934 405	3 407 178	3 407 178	2 934 405		2 934 405	100,0
37.		- Szabálysértési és helyszíni bírság	4 261 091	15 541 254	15 541 254	10 000 000		10 000 000	234,7
38.		Összesen:	11 007 195 496	12 804 215 883	12 804 215 883	13 262 934 405	-	13 262 934 405	120,5
39.	B4	Működési bevételek							
40.	B401	Készletértékesítés			3 004				
41.	B402	Szolgáltatások ellenértéke							
42.		- Nem lak. cszolg. helys. bérl. díj	170 000 000	174 459 971	174 459 971	130 000 000		130 000 000	76,5
43.		- Lakbér + üzemeltetés	285 150 000	395 013 531	395 013 531	285 150 000		285 150 000	100,0
44.		- Egyéb önkormányzati vagyon bérbeadása	97 000 000	88 164 578	88 164 578	100 000 000		100 000 000	103,1
45.		- Egyéb szolgáltatások ellenértéke	24 200 000	11 351 702	19 811 544	24 200 000		24 200 000	100,0
46.	B403	Közvetített szolgáltatások ellenértéke	52 700 000	68 856 545	69 656 545	52 700 000	50 000 000	102 700 000	194,9
47.	B404	Tulajdonosi bevétel	310 000 000	477 420 978	467 902 982	320 000 000		320 000 000	103,2
48.	B406	Kiszámlázott általános forgalmi adó	242 352 000	273 399 852	278 256 606	808 071 444		808 071 444	333,4
49.	B407	Általános forgalmi adó visszatérítése	243 670 364	195 462 127	151 399 627	506 197 646		506 197 646	207,7
50.	B408	Kamatbevételek	111 047 000	281 108 230	294 943 012	114 507 000	81 913 000	196 420 000	176,9
51.	B409	Pénzügyi műveletek			38 850 000				
52.	B411	Egyéb működési bevétel	4 037 050	26 731 147	22 996 355	3 752 476		3 752 476	93,0
53.		Összesen:	1 540 156 414	2 030 818 661	2 001 457 755	2 344 578 566	131 913 000	2 476 491 566	160,8
54.	B5	Felhalmozási bevételek							
55.	B51	Immateriális javak értékesítése							
56.	B52	Ingatlanok értékesítése							
57.		- Egyéb ingatlan értékesítés	70 000 000	178 692 971	176 344 983	70 000 000		70 000 000	100,0
58.		- Telekértékesítés	550 000 000			2 362 204 724		2 362 204 724	429,5
59.		- Lakásvételár hátralék	5 000 000	2 773 557	2 773 557	5 000 000		5 000 000	100,0
60.	B53	Egyéb tárgyi eszköz értékesítés	2 000 000	26 064 939	26 064 939	2 000 000		2 000 000	100,0
61.	B54	Részesedések értékesítése		9 050 000					
62.		Összesen:	627 000 000	216 581 467	214 233 479	2 439 204 724	-	2 439 204 724	389,0
63.	B6	Működési célú átvett pénzeszközök államháztartáson kívülről							
64.	B64	Működési célú visszatérítendő támogatások, kölcsönök visszatérülése államháztartáson kívülről							
65.		Működési célú visszatérítendő támogatások, kölcsönök visszatérülése AH-kívül		5 707 219	5 707 219	4 000 000	2 792 781	6 792 781	
66.		- Tagi kölcsön	278 000 000	278 000 000	278 000 000	138 000 000		138 000 000	49,6
67.	B65	Egyéb működési célú átvett pénzeszközök							
68.		- Egyéb működési célú átvett pénzeszközök		206 742 002	206 742 002				
69.		- Fejlesztési feladatokhoz átvett pe.	62 136 912	51 825 446	24 762 621	69 566 197		69 566 197	112,0
70.		Összesen:	340 136 912	542 274 667	515 211 842	211 566 197	2 792 781	214 358 978	63,0
71.	B7	Felhalmozási célú átvett pénzeszközök államháztartáson kívülről							
72.	B74	Felhalmozási célú visszatérítendő támogatások, kölcsönök visszatérülése államháztartáson kívülről							
73.		Felhalmozási célú garancia és kezességvállalásból származó megtérülések AH-n kívül	1 677 950 000	1 677 950 000	1 677 950 000				
74.		- Lakásvásárlási, építési kölcsön	5 000 000	3 812 071	3 384 206	5 000 000		5 000 000	100,0
75.		- Egyéb kölcsönök	5 000 000	4 998 514	857 631	5 000 000		5 000 000	100,0
76.	B75	Egyéb felhalmozási célú átvett pénzeszközök							
77.		- Egyéb felhalmozási célú átvett pénzeszközök		26 167 116	26 167 116				
78.		- Víziközmű hozzájárulási díjak	8 000 000	8 570 000	8 570 000	8 000 000		8 000 000	100,0
79.		- Fejlesztési feladatokhoz átvett pénzeszközök	30 000 000	56 533 337	60 200 266	35 000 000	1 200 000	36 200 000	120,7
80.		Összesen:	1 725 950 000	1 778 031 038	1 777 129 219	53 000 000	1 200 000	54 200 000	3,1
81.	B8	Finanszírozási bevételek							
82.	B811	Hitel-, kölcsönfelvétel államháztartáson kívülről							
83.		- Hosszú lejáratú hitel	1 000 000 000						
84.		- Rövid lejáratú hitel	3 000 000 000	176 667 265	176 667 265	3 000 000 000		3 000 000 000	100,0
85.	B812	Belföldi értékpapírok bevételei	17 000 000 000	22 500 000 000	4 600 000 000	21 900 000 000	15 000 000 000	36 900 000 000	217,1
86.	B813	Maradvány igénybevétele							
87.		- Előző év költségvetési maradványának igénybevétele	8 500 000 000	9 154 313 488	9 154 313 488	15 000 000 000		15 000 000 000	176,5
88.	B814	Államháztartáson belüli megelőlegezés	315 279 280	328 888 044	328 888 044	328 888 044		328 888 044	104,3
89.		Lekötött bankbetétek megszüntetése		2 500 000 000	2 500 000 000		27 000 000 000	27 000 000 000	
90.		Kiegészítő, függő átfutó bevételek			183 669 543				
91.	B1-9	Bevételek mindösszesen	61 277 798 134	83 655 631 641	65 490 325 776	72 888 130 008	57 903 902 979	130 792 032 987	213,4

Nyíregyháza Megyei Jogú Város Önkormányzata 2022. évi költségvetésében tervezett kiadások feladatonként

															Forintban!
	A.	B.	C.	D.	E.	F.	G.	H.	I.	J.	K.	L.	M.	N.	O.
1.	Megnevezés	Személyi juttatások	Munkaadókat terhelő járulékok és szociális hozzájárulási adó	Ellátottak pénzbeli juttatásai	Dologi kiadás	Egyéb működési célú kiadás	Működési kiadás össz.	Felújítás	Beruházás	Egyéb felhalmozási célú kiadás	Felhalmozási kiadás össz.	Finanszírozási kiadások	2022. évi kiadás összesen	2021. évi eredeti előirányzat	Eltérés
2.	Kisegítő mezőgazdasági szolgáltatás				51 562 000		51 562 000				-		51 562 000	55 245 000	- 3 683 000
3.	Állategészségügyi feladatok				162 560 000		162 560 000				-		162 560 000	142 295 000	20 265 000
4.	Egyéb városüzemeltetési feladatok				215 646 000		215 646 000	45 702 000			45 702 000		261 348 000	228 600 000	32 748 000
5.	Zöldfelület fenntartás				857 377 000		857 377 000	59 690 000	7 112 000		66 802 000		924 179 000	766 030 000	158 149 000
6.	Csapadék és belvízelvezetés				234 413 000		234 413 000				-		234 413 000	248 100 000	- 13 687 000
7.	Település vízellátás				10 033 000		10 033 000				-		10 033 000	10 000 000	33 000
8.	Közvilágítás				586 740 000		586 740 000		49 871 027		49 871 027		636 611 027	600 144 000	36 467 027
9.	Közutak, hidak fenntartása				1 009 807 000		1 009 807 000	412 750 000			412 750 000		1 422 557 000	1 388 517 904	34 039 096
10.	Lakóingatlan (karbantart.,üzemelt.)				328 930 000		328 930 000				-		328 930 000	400 000 000	- 71 070 000
11.	Vagyonkezelésbe adott ingatlanok kezelése (NLC átalány)				54 610 000		54 610 000				-		54 610 000	60 000 000	- 5 390 000
12.	Intézményi világítás, tűzvédelmi feladatok				167 640 000		167 640 000				-		167 640 000	136 500 000	31 140 000
13.	Tanműhelyek				17 780 000		17 780 000				-		17 780 000	13 700 000	4 080 000
14.	Sport létesítmények üzemeltetése				140 970 000		140 970 000				-		140 970 000	47 500 000	93 470 000
15.	Fokos utcai ingatlanok kezelése						-				-		-	2 500 000	- 2 500 000
16.	Közfoglalkoztatás				177 299 000		177 299 000				-		177 299 000	162 725 000	14 574 000
17.	Közfoglalkoztatás módosítás				- 177 299 000	177 299 000	-				-		-		
18.	Közfoglalkoztatás mód. előir.				-	177 299 000	177 299 000				-		177 299 000		
19.	Nyári napközis táborok megszervezése				35 000 000		35 000 000				-		35 000 000		35 000 000
20.	Nyári napközis táborok megszervezése módosítás				- 35 000 000	35 000 000	-				-		-		
21.	Nyári napközis táborok megszervezése mód. előir.				-	35 000 000	35 000 000				-		35 000 000		
22.	Szigligeti gyermeküdülő üzemeltetése				54 610 000		54 610 000	16 510 000			16 510 000		71 120 000	40 000 000	31 120 000
23.	Folyékony hulladék szállítás				27 940 000		27 940 000				-		27 940 000	21 590 000	6 350 000
24.	Nyíregyházi Városüzemeltető és Vagyonkezelő Nonprofit Kft által ellátott feladatok	-	-	-	4 132 917 000	-	4 132 917 000	534 652 000	56 983 027	-	591 635 027	-	4 724 552 027	4 323 446 904	401 105 123
25.	Nyíregyházi Városüzemeltető és Vagyonkezelő Nonprofit Kft által ellátott feladatok módosítás	-	-	-	- 212 299 000	212 299 000	-	-	-	-	-	-	-		
26.	Nyíregyházi Városüzemeltető és Vagyonkezelő Nonprofit Kft által ellátott feladatok mód.előir.	-	-	-	3 920 618 000	212 299 000	4 132 917 000	534 652 000	56 983 027	-	591 635 027	-	4 724 552 027		
27.	Társasházi lakások üzemeltetése				150 000 000		150 000 000				-		150 000 000	150 000 000	-
28.	NLC kezelés Önkormányzat				500 000 000		500 000 000				-		500 000 000	80 000 000	420 000 000
29.	NLC kezelés Önkormányzat módosítás				- 9 024 367		- 9 024 367	4 556 293			4 556 293	-	4 468 074		
30.	NLC kezelés Önkormányzat mód. előir.				490 975 633		490 975 633	4 556 293			4 556 293		495 531 926		
31.	NLC kezelés NYIRVV				40 000 000		40 000 000				-		40 000 000	40 000 000	-
32.	Lakbértámogatás			15 000 000			15 000 000				-		15 000 000	12 000 000	3 000 000
33.	Környezetvédelmi célfeladatok				35 040 000		35 040 000				-		35 040 000	35 040 000	-
34.	Repülőtér üzemeltetés				28 000 000		28 000 000				-		28 000 000	28 000 000	-
35.	Ingatlanok őrzése, ingatlankezelés				1 000 000		1 000 000				-		1 000 000	1 000 000	-
36.	Területelőkészítés						-	80 000 000			80 000 000		80 000 000	200 000 000	- 120 000 000
37.	Területelőkészítés módosítás				12 636 500		12 636 500	- 12 636 500			- 12 636 500		-		
38.	Területelőkészítés mód. előir.				12 636 500		12 636 500	67 363 500			67 363 500		80 000 000		
39.	Déli Ipari Park bővítés						-				-		-	350 000 000	- 350 000 000
40.	Szakértői, tervezési díjak				25 000 000		25 000 000				-		25 000 000	50 000 000	- 25 000 000
41.	Szabolcs-Szatmár-Bereg Megyei Temetkezési Kft.						115 000 000	115 000 000		8 000 000	8 000 000		123 000 000	84 160 000	38 840 000
42.	Nyíregyházi Ipari Park Kft.				25 400 000		25 400 000				-		25 400 000	83 312 000	- 57 912 000
43.	Nyíregyházi Ingatlanfejlesztés és Befektetésszervező Kft. módosítás						-		3 000 000		3 000 000		3 000 000		
44.	Nyíregyházi Ingatlanfejlesztés és Befektetésszervező Kft. mód. előir.						-		3 000 000		3 000 000		3 000 000		
45.	Nyírségyvíz Zrt. Tőkeemelés						-				-		-	251 797 000	- 251 797 000
46.	Beruházásosztónzési és munkahelyteremtési támogatás						300 000 000	300 000 000		150 000 000	150 000 000		450 000 000	525 000 000	- 75 000 000
47.	Volánbusz Zrt. tárgyi megállapodás szerint	8 010 000	1 057 988		32 845 012	2 058 926 487	2 100 839 487				-		2 100 839 487	524 292 210	1 576 547 277
48.	Volánbusz Zrt. tárgyi megállapodás szerint módosítás				- 6 745 737	- 1 261 320 037	- 1 268 065 774				-		- 1 268 065 774		
49.	Volánbusz Zrt. tárgyi megállapodás szerint mód. előir.	8 010 000	1 057 988		26 099 275	797 606 450	832 773 713				-		832 773 713		

Nyíregyháza Megyei Jogú Város Önkormányzata 2022. évi költségvetésében tervezett kiadások feladatonként

															Forintban!
	A.	B.	C.	D.	E.	F.	G.	H.	I.	J.	K.	L.	M.	N.	O.
1.	Megnevezés	Személyi juttatások	Munkaadókat terhelő járulékok és szociális hozzájárulási adó	Ellátottak pénzbeli juttatásai	Dologi kiadás	Egyéb működési célú kiadás	Működési kiadás össz.	Felújítás	Beruházás	Egyéb felhalmozási célú kiadás	Felhalmozási kiadás össz.	Finanszírozási kiadások	2022. évi kiadás összesen	2021. évi eredeti előirányzat	Eltérés
50.	Volánbusz Zrt. előző évek tartozása megállapodás szerint					374 491 214	374 491 214				-		374 491 214	379 843 185	- 5 351 971
51.	Volánbusz Zrt. előző évek tartozása megállapodás szerint módosítás	2 365 737			4 380 000	1 261 320 037	1 268 065 774				-		1 268 065 774		
52.	Volánbusz Zrt. előző évek tartozása megállapodás szerint mód. előir.	2 365 737			4 380 000	1 635 811 251	1 642 556 988				-		1 642 556 988		
53.	Nyíregyházi Sportcentrum Nonprofit Kft.					258 000 000	258 000 000				-		258 000 000	340 000 000	- 82 000 000
54.	Uzoda üzemeltetése				193 340 000		193 340 000				-		193 340 000	90 000 000	103 340 000
55.	Atlétikai Centrum üzemeltetése				125 970 000		125 970 000				-		125 970 000	70 000 000	55 970 000
56.	Város-Kép Nonprofit Kft.				234 474 000		234 474 000				-		234 474 000	234 474 000	-
57.	Móricz Zsigmond Színház Nonprofit Kft.					736 150 000	736 150 000				-		736 150 000	716 150 000	20 000 000
58.	Sóstó-Gyógyfürdők Zrt.				513 564 000	160 000 000	673 564 000				-		673 564 000	462 800 000	210 764 000
59.	Sóstó-Gyógyfürdők Zrt. módosítás					350 000 000	350 000 000				-		350 000 000		
60.	Sóstó-Gyógyfürdők Zrt. mód. előir.				513 564 000	510 000 000	1 023 564 000				-		1 023 564 000		
61.	Sóstó-Gyógyfürdők Zrt. hosszú lejáratú követelés tőkésítése						-				-		-	1 677 950 000	- 1 677 950 000
62.	Nyírvidék Képző Központ Kiemelkedően Közhasznú Nonprofit Kft.					25 000 000	25 000 000				-		25 000 000	17 500 000	7 500 000
63.	Nyíregyházi Turisztikai Nonprofit Kft.					80 000 000	80 000 000				-		80 000 000		80 000 000
64.	Nyíregyházi Állatpark Nonprofit Kft. módosítás					180 000 000	180 000 000				-		180 000 000		
65.	Nyíregyházi Állatpark Nonprofit Kft. mód. előir.					180 000 000	180 000 000				-		180 000 000		
66.	Önkormányzati felújítások				9 796 316		9 796 316	781 851 549	3 000 000		784 851 549		794 647 865	777 044 652	17 603 213
67.	Önkormányzati felújítások módosítás				6 973 684		6 973 684	6 463 913			6 463 913		509 771		
68.	Önkormányzati felújítások mód. előir.				16 770 000		16 770 000	775 387 636	3 000 000		778 387 636		795 157 636		
69.	Városi lőtér					2 000 000	2 000 000				-		2 000 000	2 000 000	-
70.	Borbányai hulladéklerakó üzemeltetése				10 000 000		10 000 000				-		10 000 000	28 000 000	- 18 000 000
71.	Egyéb vagyoni kiadások				120 000 000		120 000 000		10 000 000		10 000 000		130 000 000	60 000 000	70 000 000
72.	Vagyonbiztosítás				22 995 050		22 995 050				-		22 995 050	46 130 838	- 23 135 788
73.	Továbbszámlázott vagyoni kiadás				40 000 000		40 000 000				-		40 000 000	40 000 000	-
74.	Továbbszámlázott vagyoni kiadás módosítás				50 000 000		50 000 000				-		50 000 000		
75.	Továbbszámlázott vagyoni kiadás mód. előir.				90 000 000		90 000 000				-		90 000 000		
76.	Vagyoni kiadások	8 010 000	1 057 988	15 000 000	2 107 424 378	4 109 567 701	6 241 060 067	781 851 549	93 000 000	158 000 000	1 032 851 549	-	7 273 911 616	7 356 493 885	- 82 582 269
77.	Vagyoni kiadások módosítás	2 365 737	-	-	58 220 080	530 000 000	590 585 817	1 907 620	9 636 500		11 544 120		579 041 697		
78.	Vagyoni kiadások mód.előir.	10 375 737	1 057 988	15 000 000	2 165 644 458	4 639 567 701	6 831 645 884	779 943 929	83 363 500	158 000 000	1 021 307 429	-	7 852 953 313		
79.	Rendszeres pénzbeli ellátás			216 500 000			216 500 000				-		216 500 000	220 000 000	- 3 500 000
80.	Eseti pénzbeli és természetbeni ellátás			89 200 000	167 800 000		257 000 000			30 000 000	30 000 000		287 000 000	254 300 000	32 700 000
81.	Lakbértámogatás						-				-		-	200 000	- 200 000
82.	Lakáscélú helyi támogatás (életveszélyes állapotú épület felújítása)						-			1 000 000	1 000 000		1 000 000	2 500 000	- 1 500 000
83.	Periféria Egyesület					20 050 000	20 050 000				-		20 050 000	14 604 000	5 446 000
84.	Bursa Hungarica					7 000 000	7 000 000				-		7 000 000	7 000 000	-
85.	Rés Alapítvány					4 000 000	4 000 000				-		4 000 000	4 000 000	-
86.	Humanitárius alap módosítás						-		5 000 000		5 000 000		5 000 000		
87.	Humanitárius alap mód. előir.						-		5 000 000		5 000 000		5 000 000		
88.	Szociális és egészségügyi célfeladatok					8 500 000	8 500 000				-		8 500 000	8 500 000	-
89.	Kék Nefelejcs Alapítvány					7 000 000	7 000 000				-		7 000 000	7 000 000	-
90.	Mályvavirág Alapítvány						-			300 000	300 000		300 000		300 000
91.	Human-Net tanyagondnok					9 823 043	9 823 043				-		9 823 043	7 793 304	2 029 739
92.	Nyíregyházi Egyházmegye -Huszárvár működése						-				-		-	16 500 000	- 16 500 000
93.	Nyíregyházi Egyházmegye -óvoda, iskola ,Huszárvár kieg. támog.					102 000 000	102 000 000				-		102 000 000	77 000 000	25 000 000
94.	Egyéb szociális kiadások (pályázatok, kutatás,fejlesztés)				5 000 000		5 000 000				-		5 000 000	5 000 000	-
95.	Egyéb szociális kiadások (pályázatok, kutatás,fejlesztés) módosítás	821 066			- 821 066		-				-		-		
96.	Egyéb szociális kiadások (pályázatok, kutatás,fejlesztés) mód.előir.	821 066			4 178 934		5 000 000				-		5 000 000		

Nyíregyháza Megyei Jogú Város Önkormányzata 2022. évi költségvetésében tervezett kiadások feladatonként

															Forintban!
	A.	B.	C.	D.	E.	F.	G.	H.	I.	J.	K.	L.	M.	N.	O.
1.	Megnevezés	Személyi juttatások	Munkaadókat terhelő járulékok és szociális hozzájárulási adó	Ellátottak pénzbeli juttatásai	Dologi kiadás	Egyéb működési célú kiadás	Működési kiadás össz.	Felújítás	Beruházás	Egyéb felhalmozási célú kiadás	Felhalmozási kiadás össz.	Finanszírozási kiadások	2022. évi kiadás összesen	2021. évi eredeti előirányzat	Eltérés
97.	Szakértői tevékenység				8 000 000		8 000 000				-		8 000 000	8 000 000	-
98.	Szakértői tevékenység módosítás				3 000 000		3 000 000				-		3 000 000		
99.	Szakértői tevékenység mód.előir.				11 000 000		11 000 000				-		11 000 000		
100.	Szigligeti gyermeküdültetés					3 000 000	3 000 000				-		3 000 000	3 000 000	-
101.	Egészségügyi Támogató Alap Program (ETAP) PRIMOM Vállalkozásélénkítő Alapítvány					12 000 000	12 000 000				-		12 000 000	12 000 000	-
102.	Egészségügyi Támogató Alap Program (ETAP) PRIMOM Vállalkozásélénkítő Alapítvány módosítás					3 000 000	3 000 000				-		3 000 000		
103.	Egészségügyi Támogató Alap Program (ETAP) PRIMOM Vállalkozásélénkítő Alapítvány mód. előir.					9 000 000	9 000 000				-		9 000 000		
104.	Krízis alap					1 000 000	1 000 000				-		1 000 000	1 000 000	-
105.	KAB-KEF pályázat				695 000		695 000				-		695 000	800 000	- 105 000
106.	Értékünk a család projekt						-				-		-	2 195 000	- 2 195 000
107.	Családok egészségéért CSP-CSBM-21-0067				2 362 100		2 362 100				-		2 362 100		2 362 100
108.	Legjobb Önkormányzati Gyakorlatok Program						-				-		-	900 000	- 900 000
109.	ERASMUS+CROSS projekt				2 458 925		2 458 925				-		2 458 925	1 000 000	1 458 925
110.	ERASMUS+CROSS projekt módosítás		10 620		- 10 620		-				-		-		
111.	ERASMUS+CROSS projekt mód.előir.		10 620		2 448 305		2 458 925				-		2 458 925		
112.	Ifjúsági határok nélkül projekt II.						-				-		-	1 500 000	- 1 500 000
113.	Tehetségbarát önkormányzat				1 050 000		1 050 000				-		1 050 000		1 050 000
114.	Gépjármű beszerzés tanyagondnoki szolgálathoz						-				-		-	8 000 000	- 8 000 000
115.	Idősbarát Önkormányzat				1 000 000		1 000 000				-		1 000 000	500 000	500 000
116.	Rászoruló Hallgatókért Közalapítvány					3 000 000	3 000 000				-		3 000 000	3 000 000	-
117.	Ifjúsági célfeladatok					7 480 000	7 480 000				-		7 480 000	7 480 000	-
118.	SNI-s gyermekek fejlesztésének támogatása				35 000 000		35 000 000				-		35 000 000	25 000 000	10 000 000
119.	Köznevelési célfeladatok				500 000	5 000 000	5 500 000				-		5 500 000	5 500 000	-
120.	Szociális és Köznevelési kiadások	-	-	305 700 000	223 866 025	189 853 043	719 419 068	-	-	31 300 000	31 300 000	-	750 719 068	704 272 304	46 446 764
121.	Szociális és Köznevelési kiadások módosítás	821 066	10 620	-	2 168 314	- 3 000 000	-	-	5 000 000	-	5 000 000	-	5 000 000		
122.	Szociális és Köznevelési kiadások mód. előir.	821 066	10 620	305 700 000	226 034 339	186 853 043	719 419 068	-	5 000 000	31 300 000	36 300 000	-	755 719 068		
123.	Kulturális célfeladatok	3 600 000			5 720 785	6 700 000	16 020 785				-		16 020 785	14 916 047	1 104 738
124.	Kulturális célfeladatok módosítás	52 519	18 808		48 555	- 3 020 000	- 2 900 118				-		- 2 900 118		
125.	Kulturális célfeladatok mód. előir.	3 652 519	18 808		5 769 340	3 680 000	13 120 667				-		13 120 667		
126.	Civil Ház működtetése, tagdíj fizetés				1 800 000	2 200 000	4 000 000				-		4 000 000	4 000 000	-
127.	Városi nagyrendezvények				47 440 903		47 440 903				-		47 440 903	33 000 000	14 440 903
128.	Városi nagyrendezvények módosítás		84 279	-	84 279		-				-		-		
129.	Városi nagyrendezvények mód. előir.		84 279		47 356 624		47 440 903				-		47 440 903		
130.	Városi rendezvények, társadalmi ünnepek	4 200 000	546 000		13 482 000	1 500 000	19 728 000				-		19 728 000	16 850 000	2 878 000
131.	Városi rendezvények, társadalmi ünnepek módosítás				- 597 250	400 000	- 197 250		197 250		197 250		-		
132.	Városi rendezvények, társadalmi ünnepek mód.előir.	4 200 000	546 000	-	12 884 750	1 900 000	19 530 750		197 250		197 250		19 728 000		
133.	Nagygyűttések támogatása					15 000 000	15 000 000				-		15 000 000	15 000 000	-
134.	"Tér-Zene Nyíregyházán" program módosítás				7 500 000		7 500 000				-		7 500 000		
135.	"Tér-Zene Nyíregyházán" program mód. előir.				7 500 000		7 500 000				-		7 500 000		
136.	Hungarikum pályázat				167 500		167 500				-		167 500	2 000 000	- 1 832 500
137.	Hungarikum pályázat 2021.év				2 880 360		2 880 360				-		2 880 360		2 880 360
138.	Hungarikum pályázat 2021.év módosítás				118		118				-		118		
139.	Hungarikum pályázat 2021.év mód. előir.				2 880 478		2 880 478				-		2 880 478		
140.	Happy Art Alapítvány nívódíj	134 937	23 813				158 750				-		158 750	158 750	-
141.	Helyi önszerveződő közösségek pénzügyi alapja					25 000 000	25 000 000				-		25 000 000	25 000 000	-
142.	Kulturális kiadás	7 934 937	569 813	-	71 491 548	50 400 000	130 396 298	-	-	-	-	-	130 396 298	110 924 797	19 471 501

Nyíregyháza Megyei Jogú Város Önkormányzata 2022. évi költségvetésében tervezett kiadások feladatonként

															Forintban!
1.	A. M e g n e v e z é s	B. Személyi juttatások	C. Munkaadókat terhelő járulékok és szociális hozzájárulási adó	D. Ellátottak pénzbeli juttatásai	E. Dologi kiadás	F. Egyéb működési célú kiadás	G. Működési kiadás össz.	H. Felújítás	I. Beruházás	J. Egyéb felhalmozási célú kiadás	K. Felhalmozási kiadás össz.	L. Finanszírozási kiadások	M. 2022. évi kiadás összesen	N. 2021. évi eredeti előirányzat	O. Eltérés
143.	Kulturális kiadás módosítás	52 519	103 087	-	6 867 144	2 620 000	4 402 750	-	197 250	-	197 250	-	4 600 000		
144.	Kulturális kiadás mód.előir.	7 987 456	672 900	-	78 358 692	47 780 000	134 799 048	-	197 250	-	197 250	-	134 996 298		
145.	Sport célfeladatok					82 500 000	82 500 000				-		82 500 000	82 200 000	300 000
146.	Sport célfeladatok módosítás		77 500			77 500	-				-		-		
147.	Sport célfeladatok mód. előir.		77 500			82 422 500	82 500 000				-		82 500 000		
148.	Nyíregyházi Élsport Np. Kft. Szponzorációs díj					132 000 000	132 000 000				-		132 000 000	132 000 000	-
149.	Nyíregyházi Élsport Np. Kft. Szponzorációs díj módosítás				132 000 000	132 000 000	-				-		-		
150.	Nyíregyházi Élsport Np. Kft. Szponzorációs díj mód. előir.				132 000 000	-	132 000 000				-		132 000 000		
151.	Nyíregyházi Élsport Np. Kft. Utánpótlás nevelés					18 000 000	18 000 000				-		18 000 000	18 000 000	-
152.	NYVSC támogatása					20 000 000	20 000 000				-		20 000 000	32 000 000	12 000 000
153.	Nyíregyháza Spartacus FC Kft. Szponzorációs díj				66 500 000		66 500 000				-		66 500 000	66 500 000	-
154.	Spartacus 1928 Upképző Központ Np. Kft. támogatása					30 000 000	30 000 000				-		30 000 000	30 000 000	-
155.	Városi sportrendezvények	300 000			28 700 000		29 000 000				-		29 000 000	27 000 000	2 000 000
156.	Városi sportrendezvények módosítás	1 164 330	536 205	-	1 700 535		-				-		-		
157.	Városi sportrendezvények mód.előir.	1 464 330	536 205		26 999 465		29 000 000				-		29 000 000		
158.	Rally támogatása-Truck Race Promotion Kft.					16 500 000	16 500 000				-		16 500 000	15 000 000	1 500 000
159.	Sport kiadások	300 000	-	-	95 200 000	299 000 000	394 500 000	-	-	-	-	-	394 500 000	402 700 000	8 200 000
160.	Sport kiadások módosítás	1 164 330	613 705	-	130 299 465	132 077 500	-	-	-	-	-	-	-		
161.	Sport kiadások mód. előir.	1 464 330	613 705	-	225 499 465	166 922 500	394 500 000	-	-	-	-	-	394 500 000		
162.	Polgármesteri keret	7 686 160	4 907 945		16 525 895	880 000	30 000 000				-		30 000 000	30 000 000	-
163.	Képviselő testület kiadásai	121 706 541	16 219 283		108 000		138 033 824				-		138 033 824	110 783 479	27 250 345
164.	Kárpátaljai Magyar Szövetség támogatása						-				-		-	2 500 000	2 500 000
165.	Regőczy István Alapítvány					2 500 000	2 500 000				-		2 500 000		2 500 000
166.	Kitüntetések	37 376 820	5 299 143		1 641 741		44 317 704				-		44 317 704	39 918 857	4 398 847
167.	Külügyi és EU-s célfeladatok	3 205 000	496 775		9 478 225	1 800 000	14 980 000				-		14 980 000	15 615 198	635 198
168.	Külügyi és EU-s célfeladatok módosítás				300 000		300 000		300 000		300 000		-		
169.	Külügyi és EU-s célfeladatok mód. előir.	3 205 000	496 775	-	9 178 225	1 800 000	14 680 000		300 000		300 000		14 980 000		
170.	Testvérvárosi jubileumi évfordulók	750 000	3 640 000		9 810 000		14 200 000				-		14 200 000	16 712 887	2 512 887
171.	Városdiplomácia, testvér és partnervárosi kapcsolat elősegítő programok, rendezvények	660 000	1 020 000		2 820 000		4 500 000				-		4 500 000	4 500 000	-
172.	Városdiplomácia, testvér és partnervárosi kapcsolat elősegítő programok, rendezvények módosítás	1 656			1 656		-				-		-		
173.	Városdiplomácia, testvér és partnervárosi kapcsolat elősegítő programok, rendezvények mód. előir.	661 656	1 020 000		2 818 344		4 500 000				-		4 500 000		
174.	Önkormányzati Tervtanács	12 075 000	2 925 000				15 000 000				-		15 000 000	15 000 000	-
175.	Megyei Jogú Városok Szövetsége				3 578 670		3 578 670				-		3 578 670	3 592 950	14 280
176.	Közbiztonsági megállapodás					5 000 000	5 000 000				-		5 000 000	5 000 000	-
177.	Közbiztonsági Alapítvány					8 500 000	8 500 000				-		8 500 000	8 500 000	-
178.	Hirdetési keret, PR kiadás,				20 000 000		20 000 000				-		20 000 000	60 000 000	40 000 000
179.	Hirdetési keret, PR kiadás, módosítás	887 544			887 544		-				-		-		
180.	Hirdetési keret, PR kiadás, mód. előir.	887 544			19 112 456		20 000 000				-		20 000 000		
181.	Városmarketing				79 000 000		79 000 000				-		79 000 000		79 000 000
182.	Mária út Közhasznú Egyesület tagdíj és programok				800 000		800 000				-		800 000	650 000	150 000
183.	Egyéb önkormányzati feladatok				22 900 640		22 900 640				-		22 900 640	24 170 640	1 270 000
184.	Lejárt ifjúsági kölcsön elszámolást követő visszafizetés						-			2 000 000	2 000 000		2 000 000	2 000 000	-
185.	Nemzetiségi önkormányzatok támogatása					10 500 000	10 500 000				-		10 500 000	10 500 000	-
186.	Önkormányzati egyéb feladatok	183 459 521	34 508 146	-	166 663 171	29 180 000	413 810 838	-	-	2 000 000	2 000 000	-	415 810 838	349 444 011	66 366 827
187.	Önkormányzati egyéb feladatok módosítás	889 200	-	-	1 189 200	-	300 000	-	300 000	-	300 000	-	-		
188.	Önkormányzati egyéb feladatok mód. előir.	184 348 721	34 508 146	-	165 473 971	29 180 000	413 510 838	-	300 000	2 000 000	2 300 000	-	415 810 838		
189.	Polgárvédelmi kiadások				3 420 000		3 420 000				-		3 420 000	2 720 000	700 000
190.	Városfejlesztési kiadások	211 831 920	34 803 679		6 218 068 975	27 415 000	6 492 119 574	730 016 675	23 847 457 010	551 812 374	25 129 286 059		31 621 405 633	25 175 764 460	6 445 641 173
191.	Városfejlesztési kiadások módosítás	4 569 832	2 818 905		820 499 202	867 108	828 755 047	874 638 543	13 431 607 746	10 209 890	14 316 456 179		15 145 211 226		

Nyíregyháza Megyei Jogú Város Önkormányzata 2022. évi költségvetésében tervezett kiadások feladatonként

															Forintban!
	A.	B.	C.	D.	E.	F.	G.	H.	I.	J.	K.	L.	M.	N.	O.
1.	Megnevezés	Személyi juttatások	Munkaadókat terhelő járulékok és szociális hozzájárulási adó	Ellátottak pénzbeli juttatásai	Dologi kiadás	Egyéb működési célú kiadás	Működési kiadás össz.	Felújítás	Beruházás	Egyéb felhalmozási célú kiadás	Felhalmozási kiadás össz.	Finanszírozási kiadások	2022. évi kiadás összesen	2021. évi eredeti előirányzat	Eltérés
192.	Városfejlesztési kiadások mód. előir.	216 401 752	37 622 584		7 038 568 177	28 282 108	7 320 874 621	1 604 655 218	37 279 064 756	562 022 264	39 445 742 238		46 766 616 859		
193.	ÁFA befizetés ,egyéb adók				808 599 444		808 599 444				-		808 599 444	242 352 000	566 247 444
194.	Kamatfizetés				52 055 496		52 055 496				-		52 055 496	52 562 322	506 826
195.	Önkormányzati számlavezetéssel kapcsolatos kiadások				67 585 000		67 585 000				-		67 585 000	47 000 000	20 585 000
196.	Továbbszámlázott kiadások				12 700 000		12 700 000				-		12 700 000	12 700 000	-
197.	Befizetési kötelezettség (Szolidaritási hozzájárulás)					1 987 777 473	1 987 777 473				-		1 987 777 473	1 799 366 340	188 411 133
198.	Befizetési kötelezettség módosítás					18 862 408	18 862 408				-		18 862 408		
199.	Befizetési kötelezettség mód. előir.					18 862 408	18 862 408				-		18 862 408		
200.	Társadalmi szervezetek támogatása					11 750 000	11 750 000				-		11 750 000	9 600 000	2 150 000
201.	Céltartalék					790 754 324	790 754 324		3 690 434 490		3 690 434 490		4 481 188 814	935 693 810	3 545 495 004
202.	Céltartalék módosítás					149 287 648	149 287 648		19 882 340		19 882 340		129 405 308		
203.	Céltartalék mód. előir.					940 041 972	940 041 972		3 670 552 150		3 670 552 150		4 610 594 122		
204.	Általános tartalék					120 000 000	120 000 000				-		120 000 000	120 000 000	-
205.	Általános tartalék módosítás					8 000 000	8 000 000				-		8 000 000		
206.	Általános tartalék mód. előir.					112 000 000	112 000 000				-		112 000 000		
207.	Mindösszesen:	411 536 378	70 939 626	320 700 000	13 959 991 037	7 615 697 541	22 378 864 582	2 046 520 224	27 687 874 527	743 112 374	30 477 507 125	-	52 856 371 707	41 645 040 833	11 211 330 874
208.	Mindösszesen: módosítás	9 862 684	3 546 317	-	804 566 005	765 618 664	1 583 593 670	872 730 923	13 407 586 156	10 209 890	14 290 526 969	-	15 874 120 639		
209.	Mindösszesen: mód.előir.	421 399 062	74 485 943	320 700 000	14 764 557 042	8 381 316 205	23 962 458 252	2 919 251 147	41 095 460 683	753 322 264	44 768 034 094	-	68 730 492 346		
210.	Rövid lejáratú hitel,kölcsön törlesztés						-				-	3 000 000 000	3 000 000 000	3 000 000 000	-
211.	Hosszú lejáratú hitel,kölcsön törlesztés						-				-	274 999 332	274 999 332	307 378 085	32 378 753
212.	Belföldi értékpapírok kiadásai						-				-	4 000 000 000	4 000 000 000	5 000 000 000	1 000 000 000
213.	Belföldi értékpapírok kiadásai módosítás						-				-	15 000 000 000	15 000 000 000		
214.	Belföldi értékpapírok kiadásai mód. előir.						-				-	19 000 000 000	19 000 000 000		
215.	Pénzeszközök lekötött bankbetétként elhely. módosítás						-				-	27 000 000 000	27 000 000 000		
216.	Pénzeszközök lekötött bankbetétként elhely. mód.előir.						-				-	27 000 000 000	27 000 000 000		
217.	Államháztartáson belüli megelőlegezés visszafizetése						-				-	328 888 044	328 888 044	315 279 280	13 608 764
218.	Önkormányzati kiadások összesen:	411 536 378	70 939 626	320 700 000	13 959 991 037	7 615 697 541	22 378 864 582	2 046 520 224	27 687 874 527	743 112 374	30 477 507 125	7 603 887 376	60 460 259 083	50 267 698 198	10 192 560 885
219.	Önkormányzati kiadások összesen: módosítás	9 862 684	3 546 317	-	804 566 005	765 618 664	1 583 593 670	872 730 923	13 407 586 156	10 209 890	14 290 526 969	42 000 000 000	57 874 120 639		
220.	Önkormányzati kiadások összesen: mód. előir.	421 399 062	74 485 943	320 700 000	14 764 557 042	8 381 316 205	23 962 458 252	2 919 251 147	41 095 460 683	753 322 264	44 768 034 094	49 603 887 376	118 334 379 722		
221.	Intézményi kiadás	7 208 325 625	1 087 947 421	500 000	3 799 847 805		12 096 620 851		248 630 796		248 630 796		12 345 251 647	11 072 416 003	1 272 835 644
222.	Intézményi kiadás módosítás				26 882 340		26 882 340				-		26 882 340		
223.	Intézményi kiadás mód. előir.	7 208 325 625	1 087 947 421	500 000	3 826 730 145		12 123 503 191		248 630 796		248 630 796		12 372 133 987		
224.	Polgármesteri hivatal kiadások	2 080 084 656	320 819 702		673 437 433		3 074 341 791		75 642 470	9 000 000	84 642 470		3 158 984 261	2 701 134 676	457 849 585
225.	Polgármesteri hivatal kiadások módosítás						-				-		-		
226.	Polgármesteri hivatal kiadások mód. előir.	2 080 084 656	320 819 702	-	673 437 433	-	3 074 341 791	-	75 642 470	9 000 000	84 642 470	-	3 158 984 261		
227.	Költségvetés szerinti főösszeg:	9 699 946 659	1 479 706 749	321 200 000	18 433 276 275	7 615 697 541	37 549 827 224	2 046 520 224	28 012 147 793	752 112 374	30 810 780 391	7 603 887 376	75 964 494 991	64 041 248 877	11 923 246 114
228.	Költségvetés szerinti főösszeg: módosítás	9 862 684	3 546 317	-	831 448 345	765 618 664	1 610 476 010	872 730 923	13 407 586 156	10 209 890	14 290 526 969	42 000 000 000	57 901 002 979		
229.	Költségvetés szerinti főösszeg: mód. előir.	9 709 809 343	1 483 253 066	321 200 000	19 264 724 620	8 381 316 205	39 160 303 234	2 919 251 147	41 419 733 949	762 322 264	45 101 307 360	49 603 887 376	133 865 497 970		

Forintban!										
1.	A. Cím szám	B. Al-cím szám	C. Elő- irányzati csoport. szám	D. Kiemelt előirány- zati szám	E. Cím név	F. Alcím név	G. Előirányzati csoportnév	H. Kiemelt előirányzat neve	I. J.	
									2022. évi mód. előirányzat	
									Bevétel	Kiadás
2.	1		1	1	Egészségügyi Alapellátási Igazgatóság				1 227 049 246	1 253 614 263
3.			1	4	Működési célú támogatások államháztartáson belülről				1 201 213 246	
4.			1	4	Működési bevétel				25 836 000	
5.			1		Működési kiadás					
6.				1	Személyi juttatások					830 946 652
7.				2	Munkaadókat terhelő járulékok					119 606 777
8.				3	Dologi kiadások					293 060 834
9.			2		Felhalmozási kiadás					
10.				6	Beruházási kiadások					10 000 000
11.										
12.	2				Eszterlanc Északi Óvoda Összesen				161 805 389	4 007 204 457
13.			1	4	Működési bevétel				161 805 389	
14.			1		Működési kiadás					
15.				1	Személyi juttatások					2 618 601 794
16.				2	Munkaadókat terhelő járulékok					407 777 499
17.				3	Dologi kiadások					958 354 168
18.			2		Felhalmozási kiadás					
19.				6	Beruházási kiadások					22 470 996
20.	1				Eszterlanc Északi Óvoda				45 342 155	1 109 575 809
21.			1	4	Működési bevétel				45 342 155	
22.			1		Működési kiadás					
23.				1	Személyi juttatások					724 410 959
24.				2	Munkaadókat terhelő járulékok					113 478 989
25.				3	Dologi kiadások					264 529 010
26.			2		Felhalmozási kiadás					
27.				6	Beruházási kiadások					7 156 851
28.	2				Gyermekek Háza Déli Óvoda				34 927 867	1 037 124 421
29.			1	4	Működési bevétel				34 927 867	
30.			1		Működési kiadás					
31.				1	Személyi juttatások					694 502 049
32.				2	Munkaadókat terhelő járulékok					107 491 545
33.				3	Dologi kiadások					231 371 182
34.			2		Felhalmozási kiadás					
35.				6	Beruházási kiadások					3 759 645
36.	3				Tündérváros Keleti Óvoda				50 582 857	1 121 629 352
37.			1	4	Működési bevétel				50 582 857	
38.			1		Működési kiadás					
39.				1	Személyi juttatások					710 692 296
40.				2	Munkaadókat terhelő járulékok					110 805 606
41.				3	Dologi kiadások					292 335 950
42.			2		Felhalmozási kiadás					
43.				6	Beruházási kiadások					7 795 500
44.	4				Búzaszem Nyugati Óvoda				30 952 510	738 874 875
45.			1	4	Működési bevétel				30 952 510	
46.			1		Működési kiadás					
47.				1	Személyi juttatások					488 996 490
48.				2	Munkaadókat terhelő járulékok					76 001 359
49.				3	Dologi kiadások					170 118 026
50.			2		Felhalmozási kiadás					
51.				6	Beruházási kiadások					3 759 000
52.	3				Közüntézményeket Működtető Központ				654 416 309	1 698 013 543
53.			1	4	Működési bevétel				654 416 309	
54.			1		Működési kiadás					
55.				1	Személyi juttatások					197 417 473
56.				2	Munkaadókat terhelő járulékok					29 992 461
57.				3	Dologi kiadások					1 465 917 809
58.			2		Felhalmozási kiadás					
59.				6	Beruházási kiadások					4 685 800
60.										
61.	4				Móricz Zsigmond Megyei és Városi Könyvtár				63 711 911	565 576 631
62.			1	1	Működési célú támogatások államháztartáson belülről				41 711 911	
63.			1	4	Működési bevétel				22 000 000	
64.			1		Működési kiadás					
65.				1	Személyi juttatások					254 472 200
66.				2	Munkaadókat terhelő járulékok					38 869 190
67.				3	Dologi kiadások					126 085 241
68.			2		Felhalmozási kiadás					
69.				6	Beruházási kiadások					146 150 000

										Forintban!	
1.	A. Cím szám	B. Al-cím szám	C. Elő- irányzati csoport. szám	D. Kiemelt előirány- zati szám	E. Cím név	F. Alcím név	G. Előirányzati csoportnév	H. Kiemelt előirányzat neve	I. J.		
									2022. évi mód. előirányzat		
									Bevétel	Kiadás	
70.	5				Váci Mihály Kulturális Központ				73 343 608	395 521 520	
71.			1	1			Működési célú támogatások államháztartáson belülről		33 379 779		
72.			1	4			Működési bevétel		39 963 829		
73.			1				Működési kiadás				
74.				1			Személyi juttatások			199 044 219	
75.				2			Munkaadókat terhelő járulékok			30 967 229	
76.				3			Dologi kiadások			160 510 072	
77.			2				Felhalmozási kiadás				
78.				6			Beruházási kiadások			5 000 000	
79.	6				Nyíregyházi Cantemus Kórus				123 864 434	287 154 434	
80.			1	1			Működési célú támogatások államháztartáson belülről		41 206 329		
81.			1	4			Működési bevétel		70 486 000		
82.			1	6			Működési célú átvett pénzeszközök		3 000 000		
83.				8			Finanszírozási bevétel		9 172 105		
84.			1				Működési kiadás				
85.				1			Személyi juttatások			133 592 701	
86.				2			Munkaadókat terhelő járulékok			18 275 510	
87.				3			Dologi kiadások			128 286 223	
88.			2				Felhalmozási kiadás				
89.				6			Beruházási kiadások			7 000 000	
90.	7				Jósa András Múzeum				349 149 673	652 443 001	
91.			1	1			Működési célú támogatások államháztartáson belülről		63 267 112		
92.			1	4			Működési bevétel		200 000 000		
93.				8			Finanszírozási bevétel		85 882 561		
94.			1				Működési kiadás				
95.				1			Személyi juttatások			361 891 547	
96.				2			Munkaadókat terhelő járulékok			53 465 595	
97.				3			Dologi kiadások			204 436 859	
98.			2				Felhalmozási kiadás				
99.				6			Beruházási kiadások			32 649 000	
100.	8				Nyíregyházi Szociális Gondozási Központ				151 748 624	1 248 068 410	
101.			1	4			Működési bevétel		151 748 624		
102.			1				Működési kiadás				
103.				1			Személyi juttatások			882 389 938	
104.				2			Munkaadókat terhelő járulékok			130 044 306	
105.				3			Dologi kiadások			230 134 166	
106.			2				Felhalmozási kiadás				
107.				6			Beruházási kiadások			5 500 000	
108.	9				Nyíregyházi Gyermekjóléti Alapellátási Intézmény				27 366 651	1 563 767 184	
109.			1	4			Működési bevétel		27 366 651		
110.			1				Működési kiadás				
111.				1			Személyi juttatások			1 190 857 687	
112.				2			Munkaadókat terhelő járulékok			178 660 403	
113.				3			Dologi kiadások			181 749 094	
114.				4			Ellátottak pénzbeli juttatásai			500 000	
115.			2				Felhalmozási kiadás				
116.				6			Beruházási kiadások			12 000 000	
117.											
118.	10				Nyíregyházi Család-és Gyermekjóléti Központ				63 192 015	703 670 544	
119.			1	4			Működési bevétel		1 440 000		
120.				8			Finanszírozási bevétel		61 752 015		
121.			1				Működési kiadás				
122.				1			Személyi juttatások			539 401 414	
123.				2			Munkaadókat terhelő járulékok			80 330 151	
124.				3			Dologi kiadások			80 763 979	
125.			2				Felhalmozási kiadás				
126.				6			Beruházási kiadások			3 175 000	
127.											
128.	11				Polgármesteri Hivatal				180 717 123	3 158 984 261	
129.			1	1			Működési célú támogatások államháztartáson belülről		57 665 267		
130.			1	3			Közhatalmi bevételek		9 000 000		
131.			1	4			Működési bevételek		30 886 222		
132.			2	7			Felhalmozási célú átvett pénzeszközök		2 500 000		
133.				8			Finanszírozási bevétel		80 665 634		
134.			1				Működési kiadás				
135.				1			Személyi juttatások			2 080 084 656	
136.				2			Munkaadókat terhelő járulékok			320 819 702	
137.				3			Dologi kiadások			673 437 433	
138.			2				Felhalmozási kiadás				
139.				6			Beruházási kiadások			75 642 470	
140.				8			Egyéb felhalmozási célú kiadások			9 000 000	
141.											

										Forintban!	
1.	A. Cím szám	B. Al-cím szám	C. Elő- irányzati csoport. szám	D. Kiemelt előirány- zati szám	E. Cím név	F. Alcím név	G. Előirányzati csoportnév	H. Kiemelt előirányzat neve	I. 2022. évi mód. előirányzat		
									J.		
									Bevétel	Kiadás	
142.	12										
143.			1	1	Intézmények összesen		Működési célú támogatások államháztartáson belülről		3 076 364 983	15 534 018 248	
144.			1	3			Közhatalmi bevételek	1 438 443 644			
145.			1	4			Működési bevételek	9 000 000			
146.			1	6			Működési célú átvett pénzeszközök	1 385 949 024			
147.			2	7			Felhalmozási célú átvett pénzeszközök	3 000 000			
148.				8			Finanszírozási bevétel	2 500 000			
149.			1				Működési kiadás	237 472 315			
150.				1			Személyi juttatások			9 288 700 281	
151.				2			Munkaadókat terhelő járulékok			1 408 808 823	
152.				3			Dologi kiadások			4 502 735 878	
153.				4			Ellátottak pénzbeli juttatásai			500 000	
154.											
155.			2				Felhalmozási kiadás				
156.				6			Beruházási kiadások			324 273 266	
157.				8			Egyéb felhalmozási célú kiadások			9 000 000	
158.											
159.	13	1					Önkormányzati feladatok		130 792 032 987	118 334 379 722	
160.			1	1			Működési célú támogatások államháztartáson belülről	9 968 221 625			
161.							ebből: - Önkormányzatok működési támogatásai	9 210 718 131			
162.							- Működési célú támogatások ÁH-n belül	757 503 494			
163.			2	2			Felhalmozási célú támogatások államháztartáson belülről	20 147 733 645			
164.			1	3			Közhatalmi bevételek	13 262 934 405			
165.			1	4			Működési bevételek	2 476 491 566			
166.			2	5			Felhalmozási bevételek	2 439 204 724			
167.			1	6			Működési célú átvett pénzeszközök	214 358 978			
168.			2	7			Felhalmozási célú átvett pénzeszközök	54 200 000			
169.				8			Finanszírozási bevétel	82 228 888 044			
170.			1				Működési kiadás				
171.				1			Személyi juttatások			421 399 062	
172.				2			Munkaadókat terhelő járulékok			74 485 943	
173.				3			Dologi kiadások			14 764 557 042	
174.				4			Ellátottak pénzbeli juttatásai			320 700 000	
175.				5			Egyéb működési célú kiadások			8 381 316 205	
176.				8			Finanszírozási kiadások			49 603 887 376	
177.											
178.			2				Felhalmozási kiadás				
179.				6			Beruházási kiadások			41 095 460 683	
180.				7			Felújítási kiadások			2 919 251 147	
181.				8			Egyéb felhalmozási célú kiadások			753 322 264	
182.											
183.							Mindösszesen	133 868 397 970	133 868 397 970		
184.			1	1			Működési célú támogatások államháztartáson belülről	11 406 665 269			
185.							ebből: - Önkormányzatok működési támogatásai	9 210 718 131			
186.							- Működési célú támogatások ÁH-n belül	2 195 947 138			
187.			2	2			Felhalmozási célú támogatások államháztartáson belülről	20 147 733 645			
188.			1	3			Közhatalmi bevételek	13 271 934 405			
189.			1	4			Működési bevételek	3 862 440 590			
190.			2	5			Felhalmozási bevételek	2 439 204 724			
191.			1	6			Működési célú átvett pénzeszközök	217 358 978			
192.			2	7			Felhalmozási célú átvett pénzeszközök	56 700 000			
193.				8			Finanszírozási bevétel	82 466 360 359			
194.			1				Működési kiadás				
195.				1			Személyi juttatások			9 710 099 343	
196.				2			Munkaadókat terhelő járulékok			1 483 294 766	
197.				3			Dologi kiadások			19 267 292 920	
198.				4			Ellátottak pénzbeli juttatásai			321 200 000	
199.				5			Egyéb működési célú kiadások			8 381 316 205	
200.				8			Finanszírozási kiadások			49 603 887 376	
201.											
202.			2				Felhalmozási kiadás				
203.				6			Beruházási kiadások			41 419 733 949	
204.				7			Felújítási kiadások			2 919 251 147	
205.				8			Egyéb felhalmozási célú kiadások			762 322 264	

1.	A. M e g n e v e z é s	B. Enged. létszám 2021. XII.31.	C. Létszám változás I. 01.	D. Enged. létszám 2022. I. 01.	E. F.		G. Enged. létszám 2022. XII. 31.
					Létszámváltozás		
					II.01	V.01.	
2.	Egészségügyi Alapellátási Igazgatóság	105,0		105,0		1,0	106,0
3.	Eszterlánc Északi Óvoda	173,0		173,0			173,0
4.	Gyermekek Háza Déli Óvoda	160,0		160,0			160,0
5.	Tündérváros Keleti Óvoda	165,0		165,0			165,0
6.	Búzaszem Nyugati Óvoda	111,0		111,0			111,0
7.	Eszterlánc Északi Óvoda összesen	609,0	-	609,0	-	-	609,0
8.	Nyíregyházi Cantemus Kórus	25,0		25,0			25,0
9.	Közintézményeket Működtető Központ	45,0		45,0			45,0
10.	Móricz Zsigmond Megyei és Városi Könyvtár	59,0		59,0			59,0
11.	Váci Mihály Kulturális Központ	49,0		49,0			49,0
12.	Jósa András Múzeum	61,0		61,0			61,0
13.	Nyíregyházi Szociális Gondozási Központ	204,5	5,0	209,5			209,5
14.	Nyíregyházi Család- és Gyermejjóléti Központ	101,0	2,0	103,0	1,0		104,0
15.	Nyíregyházi Gyermejjóléti Alapellátási Intézmény	246,0		246,0			246,0
16.	Polgármesteri Hivatal	272,0	2,0	274,0			274,0
17.	Nyíregyháza Megyei Jogú Város Önkormányzata	6,0		6,0			6,0
18.	Mindösszesen	1 782,5	9,0	1 791,5	1,0	1,0	1 793,5

Nyíregyháza Megyei Jogú Város Önkormányzata közfoglalkoztatottainak
2022. évi tervezett éves létszám előirányzata

1.	Megnevezés	Tervezett éves átlag létszám (fő)
2.	A Nyíregyházi Városüzemeltető és Vagyonkezelő Nonprofit Kft. által foglalkoztatott közfoglalkoztatásban résztvevők várható éves átlagos létszáma	486,0

1.	A.	B.	KIADÁS																			
			C.	D.	E.	F.	G.	H.	I.	J.	K.	L.	M.	N.	O.	P.	Q.	R.	S.	T.	U.	V.
Sz.	Előirányzat megnevezés		2022. évi eredeti előirányzat	2022. évi mód. előirányzat	növekedés	csökkenés	2022. 04. havi mód. előirányzat	2023. évi eredeti előirányzat	2023. évi mód. előirányzat	növekedés	csökkenés	2023. 04. havi mód. előirányzat	2024. évi eredeti előirányzat	2024. évi mód. előirányzat	növekedés	csökkenés	2024. 04. havi mód. előirányzat	2025. évi eredeti előirányzat	2025. évi mód. előirányzat	növekedés	csökkenés	2025. 04. havi mód. előirányzat
2.		1./ Utak és közlekedés																				
3.	1.1	Nyíregyháza-Nyírszőlős kerékpárút (ÉAOP pályázat)	1 264 160	1 264 160			1 264 160					-										
4.	1.2	Új autóbusz megállóhelyek tervezése és kivitelezés	35 000 000	35 000 000			35 000 000	45 000 000	45 000 000			45 000 000	45 000 000	45 000 000			45 000 000	45 000 000	45 000 000			45 000 000
5.	1.3	Új út építések és rekonstrukciós munkák tervezése	60 000 000	60 000 000			60 000 000	20 000 000	20 000 000			20 000 000	20 000 000	20 000 000			20 000 000	20 000 000	20 000 000			20 000 000
6.	1.4	Városi út és járda hálózat adatbázis készítése	10 000 000	10 000 000			10 000 000	10 000 000	10 000 000			10 000 000	10 000 000	10 000 000			10 000 000	10 000 000	10 000 000			10 000 000
7.		Utak és közlekedés összesen:	106 264 160	106 264 160	-	-	106 264 160	75 000 000	75 000 000	-	-	75 000 000	75 000 000	75 000 000	-	-	75 000 000	75 000 000	75 000 000	-	-	75 000 000
8.		2./ Közterületek (terek, parkok, temető)																				
9.	2.1	Fasorrendezések	20 000 000	20 000 000			20 000 000	20 000 000	20 000 000			20 000 000	20 000 000	20 000 000			20 000 000	20 000 000	20 000 000			20 000 000
10.	2.2	Család utca keleti oldal zöldfelületi rekonstrukció	10 000 000	10 000 000			10 000 000	20 000 000	20 000 000			20 000 000	20 000 000	20 000 000			20 000 000					-
11.	2.3	Városi zöldfelület kataszteri adatbázisának frissítése, kiegészítése						25 000 000	25 000 000			25 000 000					-					-
12.	2.4	Gyepmesteri telep közcélú villamos hálózatra csatlakoztatása	1 869 224	1 869 224			1 869 224					-					-					-
13.	2.5	Kutyafuttató létesítése Géza u.-Mák u.-Nefejejcs u. által határolt területen	17 500 000	17 500 000			17 500 000					-					-					-
14.	2.6	Erdőtelepítések	54 000 000	54 000 000			54 000 000	3 000 000	3 000 000			3 000 000	3 000 000	3 000 000			3 000 000	3 000 000	3 000 000			3 000 000
15.		Közterületek (terek, parkok, temető) összesen:	103 369 224	103 369 224	-	-	103 369 224	68 000 000	68 000 000	-	-	68 000 000	43 000 000	43 000 000	-	-	43 000 000	23 000 000	23 000 000	-	-	23 000 000
16.		3./ Környezetvédelem																				
17.	3.1	Sz-Sz-B Megyei Szilárd Hulladékgazdálkodási Társulás éves hozzájárulás	3 600 000	3 600 000			3 600 000	3 600 000	3 600 000			3 600 000	3 600 000	3 600 000			3 600 000	3 600 000	3 600 000			3 600 000
18.	3.2	Környezetvédelmi Program felülvizsgálata és fenntarthatósági terv készítés	6 000 000	6 000 000			6 000 000					-					-					-
19.		Környezetvédelem összesen:	9 600 000	9 600 000	-	-	9 600 000	3 600 000	3 600 000	-	-	3 600 000	3 600 000	3 600 000	-	-	3 600 000	3 600 000	3 600 000	-	-	3 600 000
20.		4./ Ivóvízellátás, csapadék- és szennyvízhálózat bővítés																				
21.	4.1	Ivóvízhálózat fejlesztések (saját erő, bevétel: lakossági befizetés)	20 000 000	20 000 000			20 000 000	20 000 000	20 000 000			20 000 000	20 000 000	20 000 000			20 000 000	20 000 000	20 000 000			20 000 000
22.	4.2	Közműfejlesztési hozzájárulás										-					-					-
23.	4.3	Nyírségi Vízgazdálkodási Társulat tagsági hozzájárulás	5 596 000	5 596 000			5 596 000	5 596 000	5 596 000			5 596 000	5 596 000	5 596 000			5 596 000	5 596 000	5 596 000			5 596 000
24.	4.4	Szennyvízcsatorna hálózat építés	50 000 000	50 000 000			50 000 000					-					-					-
25.	4.5	Csapadékvízvezető hálózat fejlesztése	50 000 000	50 000 000			50 000 000	50 000 000	50 000 000			50 000 000	50 000 000	50 000 000			50 000 000	50 000 000	50 000 000			50 000 000
26.	4.6	Nyíregyháza Városi Csatornamű Építő Vízgazdálkodási Társulat működési költsége	1 800 000	1 800 000			1 800 000	1 800 000	1 800 000			1 800 000	1 800 000	1 800 000			1 800 000	1 800 000	1 800 000			1 800 000
27.		Ivóvízellátás, csapadék- és szennyvízhálózat bővítés összesen:	127 396 000	127 396 000	-	-	127 396 000	77 396 000	77 396 000	-	-	77 396 000	77 396 000	77 396 000	-	-	77 396 000	77 396 000	77 396 000	-	-	77 396 000
28.		5./ Intézmények és lakás																				
29.	5.1	Kubinyi Ágoston Program 2020-2021.	2 295 000	2 295 000			2 295 000					-					-					-
30.	5.2	Járasszékhely muzeális intézmények szakmai támogatása 2020-2021.	267 757	267 757			267 757					-					-					-
31.	5.3	Szabadtéri sportlétesítmények előkészítési költségei (sportparkok, futópályák)	5 000 000	5 000 000	3 666 929		8 666 929					-					-					-
32.	5.4	EMMI Magyar Vívó Szövetség: Atlétika Centrumban eszközbeszerzés	20 000 000	20 000 000			20 000 000					-					-					-
33.		Intézmények és lakás összesen:	27 562 757	27 562 757	3 666 929	-	31 229 686	-	-	-	-	-	-	-	-	-	-	-	-	-	-	-
34.		6./ Városrendezés																				
35.	6.1	Településrendezési tervek módosítása (szerkezeti terv, szabályozási terv, HÉSZ)	132 700 000	132 700 000			132 700 000	10 000 000	10 000 000			10 000 000	10 000 000	10 000 000			10 000 000	10 000 000	10 000 000			10 000 000
36.	6.2	Településkép arcuati kézikönyv karbantartása	1 000 000	1 000 000			1 000 000	1 000 000	1 000 000			1 000 000	1 000 000	1 000 000			1 000 000	1 000 000	1 000 000			1 000 000
37.	6.3	Védett épületek felújításának támogatása	5 000 000	5 000 000			5 000 000	5 000 000	5 000 000			5 000 000	5 000 000	5 000 000			5 000 000	5 000 000	5 000 000			5 000 000
38.	6.4	Védett értékek megjelölése	500 000	500 000			500 000	500 000	500 000			500 000	500 000	500 000			500 000	500 000	500 000			500 000
39.	6.5	Tervpályázatok, ötletpályázatok díjazása	5 000 000	5 000 000			5 000 000	5 000 000	5 000 000			5 000 000	5 000 000	5 000 000			5 000 000	5 000 000	5 000 000			5 000 000
40.	6.6	Földhivatali alaptérkép DAT-os állomány megvásárlása	2 500 000	2 500 000			2 500 000	2 500 000	2 500 000			2 500 000	2 500 000	2 500 000			2 500 000	2 500 000	2 500 000			2 500 000
41.	6.7	Térinformatikai rendszer kialakítása, üzemeltetése	10 000 000	10 000 000			10 000 000	2 500 000	2 500 000			2 500 000	2 500 000	2 500 000			2 500 000	2 500 000	2 500 000			2 500 000
42.	6.8	Területelőkészítések	20 000 000	20 000 000			20 000 000	20 000 000	20 000 000			20 000 000	20 000 000	20 000 000			20 000 000	20 000 000	20 000 000			20 000 000
43.	6.9	Veszélyes önkormányzati épületek bontása	15 000 000	15 000 000			15 000 000	10 000 000	10 000 000			10 000 000					-					-
44.	6.10	Nyíregyháza Krúdy udvar belső közterületének kiállítási installációk	20 000 000	20 000 000			20 000 000					-					-					-
45.		Városrendezés összesen:	211 700 000	211 700 000	-	-	211 700 000	56 500 000	56 500 000	-	-	56 500 000	46 500 000	46 500 000	-	-	46 500 000	46 500 000	46 500 000	-	-	46 500 000
46.	7.1	7./ Ágazaton kívül																				
47.	7.2	Kisebbségi áthúzó feladatok	4 000 000	4 000 000			4 000 000	4 000 000	4 000 000			4 000 000	4 000 000	4 000 000			4 000 000	4 000 000	4 000 000			4 000 000
48.	7.3	Digitális Magyarország Nyíregyházi Alprogram - Digitális Nyíregyháza Smart City - Okos Város csomag	11 430 000	11 430 000			11 430 000					-					-					-
49.	7.4	Európai Területi Társulás létrehozása (ETT-Európai Területi Társulás támogatás)	10 000 000	10 000 000	2 792 781		12 792 781					-					-					-
50.		Ágazaton kívül összesen:	25 430 000	25 430 000	2 792 781	-	28 222 781	4 000 000	4 000 000	-	-	4 000 000	4 000 000	4 000 000	-	-	4 000 000	4 000 000	4 000 000	-	-	4 000 000
51.		Fejlesztési kiadások/bevételek összesen:	611 322 141	611 322 141	6 459 710	-	617 781 851	284 496 000	284 496 000	-	-	284 496 000	249 496 000	249 496 000	-	-	249 496 000	229 496 000	229 496 000	-	-	

1.	A.	B.	KIADÁS																			
			C.	D.	E.	F.	G.	H.	I.	J.	K.	L.	M.	N.	O.	P.	Q.	R.	S.	T.	U.	V.
Sz.	Előirányzat megnevezés		2022. évi eredeti előirányzat	2022. évi mód. előirányzat	növekedés	csökkenés	2022. 04. havi mód. előirányzat	2023. évi eredeti előirányzat	2023. évi mód. előirányzat	növekedés	csökkenés	2023. 04. havi mód. előirányzat	2024. évi eredeti előirányzat	2024. évi mód. előirányzat	növekedés	csökkenés	2024. 04. havi mód. előirányzat	2025. évi eredeti előirányzat	2025. évi mód. előirányzat	növekedés	csökkenés	2025. 04. havi mód. előirányzat
52.	7.12.1	Európai Unió Forrásból megvalósuló projektek															-					-
53.	7.12.2	2021-2027. fejlesztési időszak pályázatainak előkészítése	350 000 000	350 000 000		10 617 129	339 382 871					-					-					-
54.	7.12.3	Barnamezős területek rehabilitációja (TOP 6.3.1-15)	967 795 606	967 795 606			967 795 606					-					-					-
55.	7.12.4	Zöld város kialakítása (TOP 6.3.2-15)	617 614	617 614			617 614					-					-					-
56.	7.12.5	Fenntartható városi közlekedésfejlesztés Nyíregyházán (TOP-6.4.1-15)	35 988 986	35 988 986			35 988 986					-					-					-
57.	7.12.6	Nyíregyházi Foglalkoztatási Paktum (TOP-6.8.2-15)	95 064 884	95 064 884			95 064 884					-					-					-
58.	7.12.7	Szociális alapszolgáltatások infrastrukturális fejlesztése (TOP-6.6.2-15)	2 469 291	2 469 291			2 469 291					-					-					-
59.	7.12.8	Gazdaságfejlesztést és munkaerő mobilitás ösztönzését szolgáló közlekedésfejlesztés Nyíregyháza délkeleti és délnyugati területein (TOP-6.1.5-15-NY1-2016-00002)	522 057	522 057			522 057					-					-					-
60.	7.12.9	Nyíregyháza Megyei Jogú Város közösségi közlekedésének fejlesztése érdekében 41 db új CNG autóbusz beszerzés töltőállomás létesítése és autóbusz telephely kialakítása (IKOP 3.2.0-15-2016-00013)	4 041 219 453	4 041 219 453			4 041 219 453	6 658 187	6 658 187			6 658 187					-					-
61.	7.12.10	Kulturális és közösségi terek infrastrukturális fejlesztése és helyi közösségfejlesztés a Nyíregyházi Helyi Közösség Helyi Közösségi Fejlesztési Stratégiájához kapcsolódva CLLD (TOP-7.1.1-16-2016-00067)	3 277 145	3 277 145			3 277 145					-					-					-
62.	7.12.11	Környezetvédelmi Infrastruktúra fejlesztések Nyíregyházán (TOP-6.3.3-16)	146 921 409	146 921 409			146 921 409					-					-					-
63.	7.12.12	Indiaház és Madárröppe létesítése a Nyíregyházi Állatpark területén (TOP-6.1.4-16)	453 186 227	453 186 227			453 186 227					-					-					-
64.	7.12.13	Egészségügyi Alapellátás fejlesztése Nyíregyházán II. ütem (TOP-6.6.1-16)					-					-					-					-
65.	7.12.14	Társadalmi együttműködés erősítését szolgáló helyi szintű komplex programok (TOP-6.9.1-16)	42 967 634	42 967 634			42 967 634					-					-					-
66.	7.12.15	Szociális városrehabilitáció Nyíregyháza szegregált területein (TOP-6.7.1-16)	35 894 922	35 894 922			35 894 922					-					-					-
67.	7.12.16	Sóstói Múzeumfalva fejlesztése (TOP-6.1.4-16)	12 820 252	12 820 252			12 820 252					-					-					-
68.	7.12.17	Önkormányzati épületek energetikai korszerűsítése Nyíregyháza M. J. V. Önkormányzatánál III. ütem (TOP-6.5.1-16)	102 779 157	102 779 157			102 779 157					-					-					-
69.	7.12.18	Önkormányzati épületek energetikai korszerűsítése Nyíregyháza M. J. V. Önkormányzatánál IV. ütem (TOP-6.5.1-16)	16 323 721	16 323 721			16 323 721					-					-					-
70.	7.12.19	Kórházi új óvoda (TOP-6.2.1-16)					-					-					-					-
71.	7.12.20	Családbarát munkába állást segítő intézmények korszerűsítése II. ütem (TOP-6.2.1-16)	2 070 119	2 070 119	10 617 129		12 687 248					-					-					-
72.	7.12.21	Fenntartható turizmusfejlesztés a HEMO revitalizációja által (TOP-6.1.4-16)	1 757 772	1 757 772			1 757 772					-					-					-
73.	7.12.22	Gazdaságfejlesztést és munkaerő mobilitás ösztönzését szolgáló közlekedésfejlesztés Nyíregyháza hat pontján (TOP-6.1.5-16-NY1-2017-00002)	432 966 619	432 966 619			432 966 619					-					-					-
74.	7.12.23	Korányi F.u.felújítása, Korányi F.u.-Csaló köz csomópontban körforgalom kiépítése és Szarvas ú.felújítása (TOP-6.1.5-16-NY1-2017-00003)	62 076 226	62 076 226			62 076 226					-					-					-
75.	7.12.24	MTMI Élményközpont Nyíregyházán (EFOP-3.3.6-17)	9 681 275	9 681 275			9 681 275					-					-					-
76.	7.12.25	Csomópont és kerékpárút fejlesztés Nyíregyházán (TOP-6.4.1-16)	45 153 780	45 153 780			45 153 780					-					-					-
77.	7.12.26	Csomópont és kerékpárút fejlesztés Nyíregyházán II.ütem (TOP-6.4.1-16)	302 697 274	302 697 274			302 697 274					-					-					-
78.	7.12.27	Techrevolution					-					-					-					-
79.	7.12.28	INTERREG EUROPE -BETTER	35 427 644	35 427 644			35 427 644					-					-					-
80.	7.12.29	INTERREG Talent Magnet	29 077 273	29 077 273			29 077 273	255 380	255 380			255 380					-					-
81.	7.12.30	Határmenti kis-és középvállalkozások versenyképességének fejlesztését célzó régiós szintű akcióterv kidolgozása-KKVAT	4 578 863	4 578 863			4 578 863					-					-					-
82.	7.12.31	Határon Átnyúló Zöld Közlekedési Hálózat (CGTN)	79 064	79 064			79 064					-					-					-
83.	7.12.32	Nyíregyháza-Sóstógyógyfürdő integrált termék és szolgáltatás fejlesztése (GINOP-7.1.9-17-2018-00005)	373 145 955	373 145 955			373 145 955					-					-					-
84.	7.12.33	Új Bölcsődei férőhelyek kialakítása Nyíregyházán (TOP-6.2.1-19-NY1-2019-00001)	538 803 834	538 803 834			538 803 834					-					-					-
85.	7.12.34	Helyi klímastratégia kidolgozása valamint a klímatudatosságot erősítő szemléletformálás Nyíregyházán (KEHOP-1.2.1-18-2019.00255)	8 040 883	8 040 883			8 040 883					-					-					-
86.	7.12.35	Látogatócentrum építése és hópáncélfutó kialakítása Nyíregyházi Állatpark területén					-					-					-					-
87.	7.12.36	Két közművelődési intézmény és a NYSZC Inczedy György Szakgimnázium,Szakközépiskola épületeinek energetikai korszerűsítése (TOP-6.5.1-19-NY1-2020-00006)	97 563 571	97 563 571			97 563 571					-					-					-
88.	7.12.37	Vécsey köz 4. alatti önkormányzati épület, a Kodály Zoltán Általános Iskola és a NYSZC Wesselényi Miklós Szakgimnázium,Szakközépiskola épületeinek energetikai korszerűsítése (TOP-6.5.1-19-NY1-2020-00007)	58 074 850	58 074 850			58 074 850					-					-					-
89.	7.12.38	Nyíregyházi Arany János Gimnázium, Általános Iskola és Kollégium energetikai fejlesztése (TOP-6.5.1-19-NY1-2020-00005)	99 855 596	99 855 596			99 855 596					-					-					-
90.	7.12.39	Bessenyei tér 3-4 szám alatti bérlakások energetikai korszerűsítése Nyíregyháza Megyei Jogú Város Önkormányzatánál (TOP-6.5.1-19-NY1-2020-00004)	2 222 109	2 222 109			2 222 109					-					-					-
91.	7.12.40	Nyíregyháza Csaló köz nyugdíjasház és a Continental Aréna energetikai fejlesztése (TOP-6.5.1-19-NY1-2020-00003)	22 744 339	22 744 339			22 744 339					-					-					-
92.	7.12.41	Rozsátszölök bekötőút (Nyugati 1.u./Déli Ipari Park bekötőút)/ felújítása (TOP-6.1.5-16-NY1-2019-00004)	574 658 390	574 658 390			574 658 390					-					-					-
93.	7.12.42	Színház utca csapadékvíz elvezetési rendszerének fejlesztése (TOP-6.3.3-16-NY1-2021-00003)	484 513 410	484 513 410			484 513 410	825 405	825 405			825 405					-					-
94.	7.12.43	Kéményseprő utca csapadékvíz elvezető rendszer építése (TOP-6.3.3-16-NY1-2021-00002)	196 326 520	196 326 520			196 326 520					-					-					-
95.	7.12.44	Szent István és Szarvas utcák útburkolat felújítása (TOP-6.1.5-16-NY1-2021-00006)	565 887 412	565 887 412			565 887 412					-					-					-
96.	7.12.45	Jósa András Múzeum turisztikai célú fejlesztése (TOP-6.1.4-16-NY1-2021-00007)	2 943 338 004	2 943 338 004			2 943 338 004					-					-					-
97.	7.12.46	Tiszavasvári út -Derkovits utca csomópontjának fejlesztése (TOP-6.1.5-16-NY1-2021-00005)	819 839 320	819 839 320			819 839 320					-					-					-
98.	7.12.47	Szélőbokori út felújítása (TOP-6.1.5-16-NY1-2021-00007)	911 408 814	911 408 814			911 408 814					-					-					-
99.	7.12.48	Tuzson János Botanikus Kert fejlesztése (TOP-6.1.4-16-NY1-2021-00008)	971 789 752	971 789 752			971 789 752					-					-					-
100.	7.12.49	Belső körút-László utca kereszteződésben jelzőlámpás szabályozás bevezetése (TOP-6.4.1-16-NY1-2021-00003)	46 484 263	46 484 263			46 484 263					-					-					-
101.	7.12.50	Indiai Nagymacska kifutó építése (TOP-6.1.4-16-NY1-2021-00006)	117 336 998	117 336 998			117 336 998					-					-					-
102.		Európai Unió Forrásból megvalósuló projektek összesen	16 065 448 287	16 065 448 287	10 617 129	10 617 129	16 065 448 287	7 738 972	7 738 972	-	-	7 738 972	-	-	-	-	-	-	-	-	-	-

Forintban!

1.	A.	B.	W.	X.	Y.	Z.	AA.	AB.	AC.	AD.	AE.	AF.	AG.	AH.	AL.	AJ.	AK.	AL.	AM.	AN.	AO.	AP.										
																							BEVÉTEL									
																							2022. évi eredeti előirányzat	2022. évi mód. előirányzat	növekedés	csökkenés	2022. 04. havi mód. előirányzat	2023. évi eredeti előirányzat	2023. évi mód. előirányzat	növekedés	csökkenés	2023. 04. havi mód. előirányzat
52.	7.12.1	Európai Unió Forrásból megvalósuló projektek																														
53.	7.12.2	2021-2027. fejlesztési időszak pályázatainak előkészítése																														
54.	7.12.3	Barnamezős területek rehabilitációja (TOP 6.3.1-15)	244 707 107	244 707 107																												
55.	7.12.4	Zöld város kialakítása (TOP 6.3.2-15)	34 545 370	34 545 370																												
56.	7.12.5	Fenntartható városi közlekedésfejlesztés Nyíregyházán (TOP-6.4.1-15)																														
57.	7.12.6	Nyíregyházi Foglalkoztatási Paktum (TOP-6.8.2-15)																														
58.	7.12.7	Szociális alapszolgáltatások infrastrukturális fejlesztése (TOP-6.6.2-15)	11 770 059	11 770 059																												
59.	7.12.8	Gazdaságfejlesztést és munkaerő mobilitás ösztönzését szolgáló közlekedésfejlesztés Nyíregyháza délkeleti és délnyugati területein (TOP-6.1.5-15-NY1-2016-00002)																														
60.	7.12.9	Nyíregyháza Megyei Jogú Város közösségi közlekedésének fejlesztése érdekében 41 db új CNG autóbussz beszerzés töltőállomás létesítése és autóbussz telephely kialakítása (IKOP 3.2.0-15-2016-00013)	3 997 782 682	3 997 782 682																												
61.	7.12.10	Kulturális és közösségi terek infrastrukturális fejlesztése és helyi közösségfejlesztés a Nyíregyházi Helyi Közösség Helyi Közösségi Fejlesztési Stratégiájához kapcsolódva CLLD (TOP-7.1.1-16-2016-00067)	4 631 293	4 631 293																												
62.	7.12.11	Környezetvédelmi Infrastruktúra fejlesztések Nyíregyházán (TOP-6.3.3-16)	22 802 476	22 802 476																												
63.	7.12.12	Indiaház és Madárrope létesítése a Nyíregyházi Állatpark területén (TOP -6.1.4-16)	2 075 671	2 075 671																												
64.	7.12.13	Egészségügyi Alapellátás fejlesztése Nyíregyházán II. ütem (TOP-6.6.1-16)	5 000 000	5 000 000																												
65.	7.12.14	Társadalmi együttműködés erősítését szolgáló helyi szintű komplex programok (TOP-6.9.1-16) "Közösen a kiútért" projekt	12 700 000	12 700 000																												
66.	7.12.15	Szociális városrehabilitáció Nyíregyháza szegregált területein (TOP-6.7.1-16)	67 081 160	67 081 160																												
67.	7.12.16	Sóstói Múzeumfalva fejlesztése (TOP-6.1.4-16)																														
68.	7.12.17	Önkormányzati épületek energetikai korszerűsítése Nyíregyháza M. J. V. Önkormányzatánál III. ütem (TOP-6.5.1-16)	19 842 030	19 842 030																												
69.	7.12.18	Önkormányzati épületek energetikai korszerűsítése Nyíregyháza M. J. V. Önkormányzatánál IV. ütem (TOP-6.5.1-16)	19 156 545	19 156 545																												
70.	7.12.19	Kórházi új óvoda (TOP-6.2.1-16)	1 000 000	1 000 000																												
71.	7.12.20	Családbarát munkába állást segítő intézmények korszerűsítése II. ütem (TOP-6.2.1-16)																														
72.	7.12.21	Fenntartható turizmusfejlesztés a HEMO revitalizációja által (TOP-6.1.4-16)	102 967	102 967																												
73.	7.12.22	Gazdaságfejlesztést és munkaerő mobilitás ösztönzését szolgáló közlekedésfejlesztés Nyíregyháza hat pontján (TOP-6.1.5-16-NY1-2017-00002)	15 189 722	15 189 722																												
74.	7.12.23	Korányi F.u.felújítása, Korányi F.u.-Csaló köz csomópontban körforgalom kiépítése és Szarvas u.felújítása (TOP-6.1.5-16-NY1-2017-00003)	12 601 001	12 601 001																												
75.	7.12.24	MTMI Élményközpont Nyíregyházán (EFOP-3.3.6-17)																														
76.	7.12.25	Csomópont és kerékpárút fejlesztés Nyíregyházán (TOP-6.4.1-16)	14 695 372	14 695 372																												
77.	7.12.26	Csomópont és kerékpárút fejlesztés Nyíregyházán II.ütem (TOP-6.4.1-16)	41 094 375	41 094 375																												
78.	7.12.27	Techrevolution	3 481 374	3 481 374																												
79.	7.12.28	INTERREG EUROPE -BETTER	43 317 926	43 317 926																												
80.	7.12.29	INTERREG Talent Magnet	15 620 404	15 620 404																												
81.	7.12.30	Határmenti kis-és középvállalkozások versenyképességének fejlesztését célzó régiós szintű akcióterv kidolgozása-KKVAT	6 422 045	6 422 045																												
82.	7.12.31	Határon Átnyúló Zöld Közlekedési Hálózat (CGTN)	724 448	724 448																												
83.	7.12.32	Nyíregyháza-Sóstógyógyfürdő integrált termék és szolgáltatás fejlesztése (GINOP-7.1.9-17-2018-00005)	10 035 780	10 035 780																												
84.	7.12.33	Új Bölcsődei férőhelyek kialakítása Nyíregyházán (TOP-6.2.1-19-NY1-2019-00001)	29 031 933	29 031 933																												
85.	7.12.34	Helyi klímastatégia kidolgozása valamint a klímadatastosságot erősítő szemléletformálás Nyíregyházán (KEHOP-1.2.1-18-2019.00255)																														
86.	7.12.35	Látogatócentrum építése és hópárduckifutó kialakítása Nyíregyházi Állatpark területén	3 841 612	3 841 612																												
87.	7.12.36	Két közművelődési intézmény és a NYSZC Inczedy György Szakgimnázium,Szakközépiskola épületeinek energetikai korszerűsítése (TOP-6.5.1-19-NY1-2020-00006)	21 500 000	21 500 000																												
88.	7.12.37	Vécsey köz 4. alatti önkormányzati épület, a Kodály Zoltán Általános iskola és a NYSZC Wesselényi Miklós Szakgimnázium,Szakközépiskola épületeinek energetikai korszerűsítése (TOP-6.5.1-19-NY1-2020-00007)	10 115 003	10 115 003																												
89.	7.12.38	Nyíregyházi Arany János Gimnázium, Általános iskola és Kollégium energetikai fejlesztése (TOP 6.5.1-19-NY1-2020-00005)	20 164 500	20 164 500																												
90.	7.12.39	Bessenyei tér 3-4 szám alatti bérlakások energetikai korszerűsítése Nyíregyháza Megyei Jogú Város Önkormányzatánál (TOP-6.5.1-19-NY1-2020-00004)	4 727 902	4 727 902																												
91.	7.12.40	Nyíregyháza Csaló köz nyugdijásház és a Continental Aréna energetikai fejlesztése (TOP-6.5.1-19-NY1-2020-00003)	12 349 999	12 349 999																												
92.	7.12.41	Rozsátszőlő bekötőtűt (Nyugati 1.u./Déli Ipari Park bekötőtűt) felújítása (TOP-6.1.5-16-NY1-2019-00004)	30 000 000	30 000 000																												
93.	7.12.42	Színház utca csapadékvíz elvezetési rendszerének fejlesztése (TOP-6.3.3-16-NY1-2021-00003)	4 806 660	4 806 660																												
94.	7.12.43	Kéményseprő utca csapadékvíz elvezető rendszer építése (TOP-6.3.3-16-NY1-2021-00002)	10 000 000	10 000 000																												
95.	7.12.44	Szent István és Szarvas utcák útburkolat felújítása (TOP-6.1.5-16-NY1-2021-00006)	9 989 200	9 989 200																												
96.	7.12.45	Jósa András Múzeum turisztikai célú fejlesztése (TOP-6.1.4-16-NY1-2021-00007)	246 672 628	246 672 628																												
97.	7.12.46	Tiszavasvári út -Derkovits utca csomópontjának fejlesztése (TOP-6.1.5-16-NY1-2021-00005)	20 732 460	20 732 460																												
98.	7.12.47	Szélsőbokori út felújítása (TOP-6.1.5-16-NY1-2021-00007)	20 000 001	20 000 001																												
99.	7.12.48	Tuzson János Botanikus Kert fejlesztése (TOP-6.1.4-16-NY1-2021-00008)	79 619 651	79 619 651																												
100.	7.12.49	Belső körút-László utca kereszteződésben jelzőlámpás szabályozás bevezetése (TOP-6.4.1-16-NY1-2021-00003)																														
101.	7.12.50	Indiai Nagymacska kifutó építése (TOP.6.1.4-16-NY1-2021-00006)	4 640 097	4 640 097																												
102.		Európai Unió Forrásból megvalósuló projektek összesen	5 134 571 453	5 134 571 453	-	-	5 134 571 453	20 130 257	20 130 257	-	-	20 130 257	-	-	-	-	-	-	-	-	-											

Forintban!

1.	A. Ssz.	B. Előirányzat megnevezés	W.	X.	Y.	Z.	AA.	AB.	AC.	AD.	AE.	AF.	AG.	AH.	AL.	AJ.	AK.	AL.	AM.	AN.	AO.	AP.
			BEVÉTEL																			
			2022. évi eredeti előirányzat	2022. évi mód. előirányzat	növekedés	csökkenés	2022. 04. havi mód. előirányzat	2023. évi eredeti előirányzat	2023. évi mód. előirányzat	növekedés	csökkenés	2023. 04. havi mód. előirányzat	2024. évi eredeti előirányzat	2024. évi mód. előirányzat	növekedés	csökkenés	2024. 04. havi mód. előirányzat	2025. évi eredeti előirányzat	2025. évi mód. előirányzat	növekedés	csökkenés	2025. 04. havi mód. előirányzat
103.	7.12.51	5 MILLIÁRD infrastruktúra fejlesztés					-															
104.	7.12.52	Korányi köz-Eperjes u.-Korányi F. u. járda felújítása					-															
105.	7.12.53	Zöld busz demonstrációs minta projekt					-															
106.	7.12.54	AQUARIUS ÉLMÉNY és PARKFÜRDŐ Komplex fejlesztése	263 144 000	263 144 000			263 144 000															
107.	7.12.55	Állatpark fejlesztése - Jégkorszak	52 305 647	52 305 647			52 305 647															
108.	7.12.56	Atlétikai Sportközpont kialakítása	44 120 202	44 120 202			44 120 202															
109.	7.12.57	Kállay-kúria felújítása II. ütem					-															
110.	7.12.58	Sóstói Múzeumfalú fejlesztése -Mese kert					-															
111.	7.12.59	Déli Ipari Park fejlesztése (Önkormányzati saját forrás)					-															
112.	7.12.60	Ipari park bővítés (2mrd)-BMÖGF/1112/2021-Ingatlan					-															
113.	7.12.61	Ipari park bővítés (3,2mrd)-BMÖGF/855/2021-Infra					-															
114.	7.12.62	Ipari park bővítés (15,0 mrd)-BMÖGF/1043/2022-			15 081 913 000		15 081 913 000															
115.	7.12.63	Ózdi u. - Tas u. - Eperjes u. járda felújítása			27 669 258		27 669 258															
116.	7.12.64	"Sóstói Múzeumfalú területén lévő Kisdobronyi Református Templom (védtett műemlék) állagmegóvása" - Teleki László Alapítvány Népi Építészeti Program			1 200 000		1 200 000															
117.		Hazai forrásból megvalósuló projektek	359 569 849	359 569 849	15 110 782 258		15 470 352 107															
118.	7.21	Területi infrastrukturális fejlesztések (1 milliárd)					-															
119.		Területi infrastrukturális fejlesztések összesen	-	-	-	-	-	-	-	-	-	-	-	-	-	-	-	-	-	-	-	-
120.		PÁLYÁZATOK kiadások/bevételek összesen:	5 494 141 302	5 494 141 302	15 110 782 258	-	20 604 923 560	20 130 257	20 130 257	-	-	20 130 257	-	-	-	-	-	-	-	-	-	-
121.		Önkormányzat mindösszesen:	5 593 141 302	5 593 141 302	15 113 575 039	-	20 706 716 341	50 130 257	50 130 257	-	-	50 130 257	30 000 000	30 000 000	-	-	30 000 000	30 000 000	30 000 000	-	-	30 000 000
122.		Polgármesteri Hivatal					-															
123.		Nők a családban és a munkahelyen Női Információs és Szolgáltató Központ létrehozása Nyíregyházán (EFOP-1.2.9-17-2017-00047)	5 919 277	5 919 277			5 919 277															
124.		Polgármesteri Hivatal mindösszesen	5 919 277	5 919 277	-	-	5 919 277	-	-	-	-	-	-	-	-	-	-	-	-	-	-	-

Nyíregyháza Megyei Jogú Város Önkormányzata 2022. évi költségvetésben tervezett Európai Unió támogatással megvalósuló feladatainak bevételei és kiadásai

Forintban!											
1.	A. Előirányzat megnevezése	B. Támogatást biztosító megnevezés	C.				D.				K.
			Bevétel				Kiadás				
			Terv évet megelőző bevétel	Terv évben	További években	Bevétel összesen	Terv évet megelőző kiadás	Terv évben	További években	Kiadás összesen	Saját erő
2.	Barnamezős területek rehabilitációja (TOP-6.3.1-15)	Nemzetgazdasági Minisztérium	2 411 175 494	244 707 107		2 655 882 601	1 712 161 865	967 795 606		2 679 957 471	24 074 870
3.	Zöld város kialakítása (TOP-6.3.2-15)	Nemzetgazdasági Minisztérium	1 589 307 047	34 545 370		1 623 852 417	1 631 614 027	617 614		1 632 231 641	8 379 224
4.	Fenntartható városi közlekedés fejlesztés Nyíregyházán (TOP-6.4.1-15)	Nemzetgazdasági Minisztérium	2 054 891 880			2 054 891 880	2 150 652 531	35 988 986		2 186 641 517	131 749 637
5.	Családbarát munkába állást segítő intézmények korszerűsítése Nyíregyháza MJV Önkormányzatánál (TOP-6.2.1-16-NY1-2017-00003)II.ütem	Nemzetgazdasági Minisztérium	995 426 058			995 426 058	994 185 493	12 687 248		1 006 872 741	11 446 683
6.	Kórházi új óvoda (TOP-6.2.1-16-NY1-2017-00002)	Nemzetgazdasági Minisztérium	71 219 683	1 000 000		72 219 683	73 658 418	-		73 658 418	1 438 735
7.	Önkormányzati épületek energetikai korszerűsítése Nyíregyháza MJV Önkormányzatánál (TOP-6.5.1-16-NY1-2017-00002) III.ütem	Nemzetgazdasági Minisztérium	376 998 600	19 842 030		396 840 630	333 799 390	102 779 157		436 578 547	39 737 917
8.	Önkormányzati épületek energetikai korszerűsítése Nyíregyháza MJV Önkormányzatánál (TOP-6.5.1-16-NY1-2017-00004) IV.ütem	Nemzetgazdasági Minisztérium	608 070 664	19 156 545		627 227 209	634 277 179	16 323 721		650 600 900	23 373 691
9.	Nyíregyházi Foglalkoztatási Paktum (TOP-6.8.2-15)	Nemzetgazdasági Minisztérium	400 373 213			400 373 213	318 967 712	95 064 884		414 032 596	13 659 383
10.	Szociális alapszolgáltatások Infrastrukturális fejlesztése (TOP-6.6.2-15)	Nemzetgazdasági Minisztérium	211 945 986	11 770 059		223 716 045	222 123 148	2 469 291		224 592 439	876 394
11.	Nyíregyháza Megyei Jogú Város közösségi közlekedésének fejlesztése érdekében 41 db új CNG autóbussz beszerzése, töltőállomás létesítése és autóbussz telephely kialakítása (IKOP 3.2.0-15-2016-00013)	Nemzeti Fejlesztési Minisztérium	5 110 915 884	3 997 782 682		9 108 698 566	5 107 620 656	4 041 219 453	6 658 187	9 155 498 296	46 799 730
12.	Kulturális és közösségi terek infrastrukturális fejlesztése és helyi közösségfejlesztés a Nyíregyházi Helyi Közösség Helyi Közösségi Fejlesztési Stratégiájához kapcsolódva (CLLD) (TOP-7.1.1-16-2016-00067)	Nemzetgazdasági Minisztérium	75 118 707	4 631 293		79 750 000	76 472 855	3 277 145		79 750 000	-
13.	Gazdaságfejlesztést és munkaerő mobilitás ösztönzését szolgáló közlekedésfejlesztés Nyíregyháza délikeleti és délnyugati területein (TOP-6.1.5-15-NY1-2016-00002)	Nemzeti Fejlesztési Minisztérium	2 517 689 255			2 517 689 255	2 523 712 376	522 057		2 524 234 433	6 545 178
14.	Környezetvédelmi Infrastruktúra Fejlesztések Nyíregyházán (TOP-6.3.3-16)	Nemzetgazdasági Minisztérium	1 030 848 057	22 802 476		1 053 650 533	911 016 960	146 921 409		1 057 938 369	4 287 836
15.	Indiaház és Madárröpdre létesítése a Nyíregyházi Állatpark területén (TOP-6.1.4-16)	Nemzetgazdasági Minisztérium	1 276 086 378	2 075 671		1 278 162 049	826 741 751	453 186 227		1 279 927 978	1 765 929
16.	Egészségügyi Alapellátás Fejlesztése Nyíregyházán II.ütem (TOP-6.6.1-16-NY1-2017-00001)	Nemzetgazdasági Minisztérium	402 800 000	5 000 000		407 800 000	444 763 135			444 763 135	36 963 135
17.	Társadalmi együttműködés erősítését szolgáló helyi szintű komplex programok (TOP 6.9.1-16.)" Közös a kiútért" projekt	Nemzetgazdasági Minisztérium	328 100 424	12 700 000		340 800 424	338 641 564	42 967 634		381 609 198	40 808 774
18.	Szociális városrehabilitáció Nyíregyháza szegregált területein (TOP-6.7.1-16)	Nemzetgazdasági Minisztérium	1 658 918 840	67 081 160		1 726 000 000	1 691 087 860	35 894 922		1 726 982 782	982 782
19.	Fenntartható turizmusfejlesztés a Helyőrségi Művelődési Otthon revitalizációja által (TOP-6.1.4-16-2017-00005)	Nemzetgazdasági Minisztérium	990 931 731	102 967		991 034 698	995 769 151	1 757 772		997 526 923	6 492 225
20.	Sóstói Múzeumfalú Fejlesztése (TOP-6.1.4-16-2017-00002)	Nemzetgazdasági Minisztérium	890 206 903			890 206 903	900 625 823	12 820 252		913 446 075	23 239 172
21.	Gazdaságfejlesztést és munkaerő mobilitás ösztönzését szolgáló közlekedésfejlesztés Nyíregyháza 6 pontján (TOP-6.1.5-16-2017-00002)	Nemzetgazdasági Minisztérium	984 310 278	15 189 722		999 500 000	566 693 381	432 966 619		999 660 000	160 000
22.	Korányi Frigyes u. felújítása,Korányi Frigyes u.- Csaló köz csomópontban körforgalom kiépítése és Szarvas u. felújítása (TOP-6.1.5-16-NY1-2017-00003)	Nemzetgazdasági Minisztérium	1 108 398 999	12 601 001		1 121 000 000	1 070 951 829	62 076 226		1 133 028 055	12 028 055
23.	MTMI Élményközpont Nyíregyházán (EFOP-3.3.6-17-2017-0016)	Nemzetgazdasági Minisztérium	200 025 612			200 025 612	260 063 000	9 681 275		269 744 275	69 718 663
24.	Csomópont és kerékpárút fejlesztés Nyíregyházán (TOP-6.4.1-16-NY1-2017-00001)	Nemzetgazdasági Minisztérium	670 417 128	14 695 372		685 112 500	640 536 784	45 153 780		685 690 564	578 064
25.	Csomópont és kerékpárút fejlesztés Nyíregyházán II. ütem (TOP-6.4.1-16-NY1-2017-00002)	Nemzetgazdasági Minisztérium	780 793 125	41 094 375		821 887 500	519 337 226	302 697 274		822 034 500	147 000
26.	Techrevolution	Európai Regionális Fejlesztési Alap	7 350 662	3 481 374		10 832 036	12 743 571			12 743 571	1 911 535
27.	INTERREG EUROPE-BETTER	Európai Regionális Fejlesztési Alap	21 090 530	43 317 926		64 408 456	31 775 244	35 427 644		67 202 888	2 794 432
28.	INTERREG Talent Magnet	Európai Regionális Fejlesztési Alap	15 471 437	15 620 404	19 304 852	50 396 693	23 716 498	29 077 273	255 380	53 049 151	2 652 458
29.	KKVAT A határmenti kis- és középvállalkozások versenyképességének fejlesztését célzó régiós szintű akcióterv kidolgozása	Európai Regionális Fejlesztési Alap		6 422 045		6 422 045	2 976 484	4 578 863		7 555 347	1 133 302
30.	Határon Átnyúló Zöld Közlekedési Hálózat (CGTN)	Európai Regionális Fejlesztési Alap	8 259 281	724 448		8 983 729	10 031 389	79 064		10 110 453	1 126 724

Nyíregyháza Megyei Jogú Város Önkormányzata 2022. évi költségvetésben tervezett Európai Unió támogatással megvalósuló feladatainak bevételei és kiadásai

1.	A. Előirányzat megnevezése	B. Támogatást biztosító megnevezés	C.				D.				K.
			Bevétel				Kiadás				
			Terv évet megelőző bevétel	Terv évben	További években	Bevétel összesen	Terv évet megelőző kiadás	Terv évben	További években	Kiadás összesen	
31.	Nyíregyháza-Sóstógyógyfürdő integrált termék- és szolgáltatás fejlesztése (GINOP-7.1.9-17-2018-00005)	Pénzügyminisztérium	1 418 480 798	10 035 780		1 428 516 578	1 062 494 459	373 145 955		1 435 640 414	7 123 836
32.	Látogatócentrum építése és hópárduckifutó kialakítása Nyíregyházi Állatpark területén (TOP-6.1.4-15-NY1-2016-00002)	Nemzetgazdasági Minisztérium	377 697 949	3 841 612		381 539 561	392 336 885			392 336 885	10 797 324
33.	Helyi klímastratégia kidolgozása, valamint a klímaturatosságot erősítő szemléletformálás Nyíregyházán (KEHOP-1.2.1-18-2019-00255)	Innovációs és Technológiai Minisztérium	20 000 000			20 000 000	11 959 117	8 040 883	-	20 000 000	-
34.	Új Bölcsődei férőhelyek kialakítása Nyíregyházán (TOP-6.2.1-19-NY1-2019-00001)	Európai Regionális Fejlesztési Alap	570 718 067	29 031 933		599 750 000	60 946 166	538 803 834		599 750 000	-
35.	Két köznevelési intézmény és a NYSZC Inczedy György Szakgimnázium, Szakközépiskola épületeinek energetikai korszerűsítése (TOP-6.5.1-19-NY1-2020-00006)	Pénzügyminisztérium	413 497 203	21 500 000		434 997 203	337 433 632	97 563 571		434 997 203	-
36.	Vécsey köz 4.szám alatti önkormányzati épület, a Kodály Zoltán Általános Iskola és a NYSZC Wesselényi Miklós Szakgimnázium, Szakközépiskola épületeinek energetikai korszerűsítése (TOP-6.5.1-19-NY1-2020-00007)	Pénzügyminisztérium	414 076 649	10 115 003		424 191 652	391 683 455	58 074 850		449 758 305	25 566 653
37.	Nyíregyházi Arany János Gimnázium, Általános Iskola és Kollégium energetikai fejlesztése (TOP-6.5.1-19-NY1-2020-00005)	Pénzügyminisztérium	399 646 645	20 164 500		419 811 145	319 955 549	99 855 596		419 811 145	-
38.	Bessenyei tér 3-4. szám alatti bérlakások energetikai korszerűsítése Nyíregyháza MJV Önkormányzatnál (TOP-6.5.1-19-NY1-2020-00004)	Pénzügyminisztérium	270 296 219	4 727 902		275 024 121	273 728 410	2 222 109	-	275 950 519	926 398
39.	Nyíregyháza Csaló köz nyugdíjasház és a Continental Aréna energetikai fejlesztése (TOP-6.5.1-19-NY1-2020-00003)	Pénzügyminisztérium	234 650 001	12 349 999		247 000 000	236 690 725	22 744 339		259 435 064	12 435 064
40.	Rozsrétszőlő bekötőút (Nyugati 1. u/Déli Ipari Park bekötő út/) felújítása (TOP-6.1.5-16-NY1-2019-00004)	Pénzügyminisztérium	570 000 000	30 000 000		600 000 000	25 341 610	574 658 390		600 000 000	-
41.	Kéményseprő utca csapadékelvezető rendszer építése (TOP-6.3.3-16-NY1-2021-00002)	Pénzügyminisztérium	190 000 000	10 000 000		200 000 000	3 673 480	196 326 520		200 000 000	-
42.	Szent István és Szarvas utcák útburkolatának felújítása (TOP-6.1.5-16-NY1-2021-00006)	Pénzügyminisztérium	572 278 882	9 989 200		582 268 082	16 380 670	565 887 412		582 268 082	-
43.	Jósa András Múzeum Infrastrukturális fejlesztése (TOP-6.1.4-16-NY1-2021-00007)	Pénzügyminisztérium	2 699 670 000	246 672 628		2 946 342 628	3 004 624	2 943 338 004		2 946 342 628	-
44.	Tiszavasvári út -Derkovits utca csomópontjának fejlesztése (TOP-6.1.5-16-NY1-2021-00005)	Pénzügyminisztérium	834 316 584	20 732 460		855 049 044	35 209 724	819 839 320		855 049 044	-
45.	Színház utca csapadékvíz elvezetési rendszerének fejlesztése (TOP-6.3.3-16-NY1-2021-00003)	Pénzügyminisztérium	494 367 935	4 806 660	825 405	500 000 000	14 661 185	484 513 410	825 405	500 000 000	-
46.	Szélsőbokori út felújítása (TOP-6.1.5-16-NY1-2021-00007)	Pénzügyminisztérium	900 682 873	20 000 001		920 682 874	9 274 060	911 408 814		920 682 874	-
47.	Tuzson János Botanikus kert fejlesztése (TOP-6.1.4-16-NY1-2021-00008)	Pénzügyminisztérium	971 713 202	79 619 651		1 051 332 853	79 543 101	971 789 752		1 051 332 853	-
48.	Belső körút-László utca kereszteződésben jelzőlámpás szabályozás bevezetése (TOP-6.4.1-16-NY1-2021-00003)	Pénzügyminisztérium	46 676 657			46 676 657	856 614	46 484 263		47 340 877	664 220
49.	Indiai Nagymacska kifutó építése (TOP-6.1.4-16-NY1-2021-00006)	Pénzügyminisztérium	101 329 326	4 640 097		105 969 423	5 515 137	117 336 998		122 852 135	16 882 712
50.	Nők a családban és a munkahelyen Női Információs és Szolgáltató Központ létrehozása Nyíregyházán (EFOP-1.2.9.-17-2017-00047)	Emberi Erőforrások Minisztériuma	100 209 218	5 919 277		106 128 495	104 218 987	1 909 508		106 128 495	-
51.	Összesen		38 397 450 064	5 140 490 730	20 130 257	43 558 071 051	28 411 624 890	15 727 974 924	7 738 972	44 147 338 786	589 267 735

	A.	B.	C.	D.	E.	F.
1.	Intézmény megnevezése	Feladatok	2022. év eredet előirányzat	2022. év mód. előirányzat	Módosítás	2022.mód. előirányzat
2.	Orvosi rendelő - (Fácán u. 2.)	A rendelő és környezetének felújítása	2 500 000	2 500 000		2 500 000
3.	Alapellátási Telephely (Fazekas J. tér 8.)	Védőnői helyiség átalakítása és felújítása (I. ütem)	3 500 000	3 500 000		3 500 000
4.	Orvosi rendelő (Ungvár stny.)	Lapostető bádoglemezeinek cseréje			550 000	550 000
5.	Egészségügyi Alapellátási Igazgatóság összesen		6 000 000	6 000 000	550 000	6 550 000
6.	Eszterlanc Északi Óvoda (Tas u. 1-3.)	Udvari zuhanyzó keverő szelepeinek cseréje - új csatlakozó hely kialakítása	600 000	600 000		600 000
7.		Csapterlepek, mosdók, gyerek wc-k komplett cseréje (12 db)	1 000 000	1 000 000		1 000 000
8.	Eszterlanc Északi Óvoda Posta utcai Telephely (Sóstóhegy, Posta u. 2.)	Járda részleges felújítása, terepszint rendezése, csapadékvíz szikkasztása, játszóeszköz telepítése	6 860 477	6 860 477		6 860 477
9.	Eszterlanc Északi Óvoda Napsugár Tagintézmény (Stadion u. 32./a)	Beszakadt térburkolat javítása, csőtörés elhárítása mosókonyhában	2 899 917	2 899 917		2 899 917
10.		Udvaron ivóvíz vezeték csőtörés elhárításának munkái, vezetékcsakasz cseréje			1 496 316	1 496 316
11.	Eszterlanc Északi Óvoda Gyöngyszem Tagintézmény (Krúdy Gy u. 27.)	A pavilonok elektromos alelosztóinak felújítása	1 238 441	1 238 441		1 238 441
12.	Eszterlanc Északi Óvoda Homokvár Tagintézmény (Homok sor 15.)	Balesetveszélyes homokozók ülőfelületeinek cseréje, rugós játék felépítmény és babaház cseréje	1 300 000	1 300 000		1 300 000
13.		Balesetveszélyes udvari ütéscsillapítók cseréje	1 150 000	1 150 000		1 150 000
14.	Eszterlanc Északi Óvoda Nyitnikék Tagintézmény (Kertész u. 15.)	A főbejárati előtérben a padlóburkolat felújítása felváltás miatt	2 000 000	2 000 000		2 000 000
15.		Multifunkciós rekortán pálya kiépítése (pályázati önerő)			3 311 697	3 311 697
16.		Homokozó (homokozó körüli fa (szegély) pótlása, mert el van törve több helyen)	800 000	800 000		800 000
17.	Eszterlanc Északi Óvoda összesen		17 848 835	17 848 835	4 808 013	22 656 848
18.	Gyermekek Háza Déli Óvoda Virág utcai Tagintézmény (Virág u. 67.)	Tető karbantartása (I.-II. ütem)	3 500 000	3 500 000		3 500 000
19.	Gyermekek Háza Déli Óvoda Manóvár Tagintézmény	Folyamatosan duguló szennyvízvezeték szakasz cseréje az óvoda É-i oldalán			2 200 000	2 200 000
20.	Gyermekek Háza Déli Óvoda összesen		3 500 000	3 500 000	2 200 000	5 700 000
21.	Tündérváros Keleti Óvoda Kikelet Tagintézmény	Udvari játékok részleges cseréje			2 000 000	2 000 000
22.	Tündérváros Keleti Óvoda összesen		-	-	2 000 000	2 000 000
23.	Búzaszem Nyugati Óvoda (Búza u. 7.)	Az udvar egy részének (8.cs.) csapadékvíz elvezetésének megoldása, az ott lévő homokozó cseréje	5 696 838	5 696 838		5 696 838
24.		Homokozó telepítése (régie elkorhadtt, elbontásra került)			480 000	480 000
25.	Búzaszem Nyugati Óvoda Aranykörte Tagintézmény (Körte u. 41.)	Kombinált udvari játékok (4db tornyos-csúszdás-hintás játszóeszköz) cseréje az ütéscsillapító gumiburkolat átalakításával /balesetveszély miatt/	6 982 460	6 982 460		6 982 460
26.		Kilukadt radiátorok cseréje a kötések átalakításával, torló szelep beépítésével			550 000	550 000
27.	Búzaszem Nyugati Óvoda Gyermekkert Tagintézmény (Tőke u. 3.)	Homokozó feletti napárnyékoló szerkezetének megerősítése, homokozók ülőfelületének cseréje	3 537 934	3 537 934		3 537 934
28.	Búzaszem Nyugati Óvoda összesen		16 217 232	16 217 232	1 030 000	17 247 232
29.	Óvodák Mindösszesen		37 566 067	37 566 067	10 038 013	47 604 080
30.	Móricz Zsigmond Megyei és Városi Könyvtár (Szabadság tér 2.)	A lépcső és a korlátok felújítása	1 250 000	1 250 000		1 250 000
31.	Móricz Zsigmond Megyei és Városi Könyvtár Örökösöldi Fiókkönyvtára (Fazekas J. tér 9./a)	Lapostető csapadékvíz elleni szigetelésének felújítása	2 000 000	2 000 000		2 000 000
32.		Belső átalakítási és felújítási munkák - műszaki szükségességből elrendelt pótmunkák	1 200 000	1 200 000		1 200 000
33.	Móricz Zsigmond Városi Könyvtár összesen:		4 450 000	4 450 000	-	4 450 000
34.	Kölyökkvár (Dózsa Gy. u. 25.)	A meglévő térburkolaton összegyűlő víz elvezetése, új térburkolat és járda készítése, a pince földem vakolat cseréje	5 938 119	5 938 119		5 938 119
35.	VMK Városmajori Művelődési Ház (Városmajor u. 3.)	Elektromos kapcsolószekrény szabványosítása, elektromos rendszer részleges felújítása	5 702 967	5 702 967		5 702 967
36.		Udvari csapadékvízvezeték szakasz cseréje	2 711 848	2 711 848		2 711 848
37.	Váci Mihály Kulturális Központ összesen		14 352 934	14 352 934	-	14 352 934
38.	Katica Bölcsőde (Tőke u. 1.)	2 csoporthoz tartozó külső terasz burkolása kb. 105 m ²	6 101 348	6 101 348		6 101 348
39.	Bóbita Bölcsőde	Szennyvízvezeték szakasz cseréje gyökér benövés és dugulás miatt			1 500 000	1 500 000
40.	Aprajafalva Bölcsőde (Fazekas J. tér 13.)	2 db udvari játéktároló kialakítása	2 420 000	2 420 000		2 420 000
41.	Gyermekek Átmeneti Otthona	Lapostető bádoglemezeinek cseréje			330 000	330 000
42.	Nyíregyházi Gyermekjóléti Alapellátási Intézmény összesen		8 521 348	8 521 348	1 830 000	10 351 348
43.	Nyíregyházi Szociális Gondozási Központ Idősek Otthona Telephely (Nyíregyháza, Pacsirta u. 29-35.)	Villamos energia teljesítmény bővítése 100A-ról 3*200A-ra	13 500 000	13 500 000		13 500 000
44.		Elektromos hálózat felújítása (II. ütem)	12 000 000	12 000 000		12 000 000
45.		Udvar térburkolásának befejezése, lemez kerítés készítése	2 500 000	2 500 000		2 500 000
46.		Műhely épület felújítása, átalakítása	2 000 000	2 000 000		2 000 000
47.	Nyíregyházi Szociális Gondozási Központ 6. sz. Idősek Klubja (Vécsey u. 31.)	Kerítés felújítása, 2 db klíma beépítése, szekrények és fotelek cseréje (TOP PLUSZ 2022-ben) 3MFt	2 000 000	2 000 000		2 000 000
48.	Nyíregyházi Szociális Gondozási Központ 3. sz. Idősek Klubja (Csaló köz 3.)	Dolgozó konyha kialakítása, bútorzat cseréje, klíma beszerelése (TOP PLUSZ 2022-ben) 3,5MFt	1 000 000	1 000 000		1 000 000
49.	Nyíregyházi Szociális Gondozási Központ összesen		33 000 000	33 000 000	-	33 000 000
50.	Önkormányzati forrásból megvalósuló intézményi felújítások		103 890 349	103 890 349	12 418 013	116 308 362
51.	Polgármesteri Hivatal	A "C" épületben ivóvízvezeték csőtörésének elhárítási munkái	2 425 000	2 425 000		2 425 000
52.		Csapadékvíz csatornahálózat felújítása (IV. ütem)			10 000 000	10 000 000
53.		A "B" épület és az Ügyfélcentrum akadálymentes rámpájának és lépcső burkolatának felújítása			2 000 000	2 000 000
54.		Irodákban padlószőnyeg cseréje hidegburkolatra, folyosó salétromos vakolatának felújítása			2 400 000	2 400 000
55.	Polgármesteri Hivatal összesen		2 425 000	2 425 000	14 400 000	16 825 000
56.	Intézményi felújítás mindösszesen:		106 315 349	106 315 349	26 818 013	133 133 362
57.	Tartalékkeret	Üzemeltető	300 000 000	300 000 000	- 38 750 000	261 250 000
58.	Üzemeltetésre átadott víziközmű vagyon felújítás		254 000 000	254 000 000		254 000 000

	A.	B.	C.	D.	E.	F.
1.	Intézmény megnevezése	Feladatok	2022. év eredet előirányzat	2022. év mód. előirányzat	Módosítás	2022.mód. előirányzat
59.	Városi Lőtér (Stadion u. 7.)	10 méteres légfegyveres lőtér épületében aljzatbeton burkolása, bejárati ajtó és csatorna cseréje	6 000 000	6 000 000		6 000 000
60.		Leszakadt stablon és eresz helyreállítása balesetveszély miatt	1 697 483	1 697 483		1 697 483
61.	Hősök tere 3.sz. alatti ingatlan	Az épület tetőszerkezetének és héjazatának rekonstrukciója	90 000 000	90 000 000		90 000 000
62.		Homlokzati nyílászárók cseréje	20 000 000	20 000 000		20 000 000
63.	Szakszervezeti Üdülő (Miskolctapolca)	Karbantartási keret			1 000 000	1 000 000
64.	Rákóczi u. 5. sz.alatti ingatlan	Belső felújítási, átalakítási munkák - pótmunkák	3 838 717	3 838 717	4 468 074	8 306 791
65.	Önkormányzat összesen		781 851 549	781 851 549	- 6 463 913	775 387 636
66.	Zöldfelület fenntartása		59 690 000	59 690 000		59 690 000
67.	Egyéb városüzemeltetési feladatok		45 702 000	45 702 000		45 702 000
68.	Közutak, hidak fenntartása		412 750 000	412 750 000		412 750 000
69.	Szigligeti Gyermeküdülő		16 510 000	16 510 000		16 510 000
70.	NLC kezelés önkormányzat				4 556 293	4 556 293
71.	Városfejlesztési kiadások		730 016 675	730 016 675	874 638 543	1 604 655 218
72.	Önkormányzat és intézmény összesen:		2 046 520 224	2 046 520 224	872 730 923	2 919 251 147

	A.	B.	C.	D.	E.	F.
1.	Üzemeltetési feladatok (dolgozó iadás, nagyszámú karbantartás)	Feladatok	2022. év eredet előirányzat	2022. év mód. előirányzat	Módosítás	2022.mód. előir.
2.	Orvosi rendelő (Fenyő u. 1.)	Fűtési rendszer javítása, légtelenítése	350 000	350 000		350 000
3.	Városi Rendelő Kis SZTK (Szent I u. 14.)	Tetőhéjazat javítása beázás miatt			550 000	550 000
4.	Eszterlanc Északi Óvoda Napsugár Tagintézmény (Stadion u. 32./A)	Udvaron ivóvíz vezeték csőtörés elhárításának munkái, vezetékcsakasz cseréje	1 496 316	1 496 316	- 1 496 316	-
5.	Eszterlanc Északi Óvoda Kerekedő Tagintézmény	Lapostető beázás miatti javítása, belső vakolatjavítás, szalagablak párkány pótlása			600 000	600 000
6.	Tündérváros Keleti Óvoda	Ivóvíz vezeték csőtörés helyreállítási munkái a Süni csoport vizesblokkjában			600 000	600 000
7.		Elektromos szerelési munkák a mosókonyhában és a teakonyhában			350 000	350 000
8.	Tündérváros Keleti Óvoda Ligeti Tagintézmény (Liszt F. u. 32-34.)	Tisztasági festés folytatása - nevelői, mosókonyha, gyermeköltözők, mosdók	1 200 000	1 200 000		1 200 000
9.	Tündérváros Keleti Óvoda Kikelet Tagintézmény	Gyermek vizesblokkokban csaptelepek és WC tartályok cseréje, falban lévő vízvezeték csőtörésének javítása			850 000	850 000
10.	Gyermekek Háza Déli Óvoda Butykatelep Telephely (Bajcsy Zs. u. 12.)	Előtető héjazatának és ereszcsonna szakasz cseréje, melegvíz keverő cseréje a gyermek vizesblokkban, kis-és nagykapu javítása, mázolása	1 550 000	1 550 000		1 550 000
11.	Gyermekek Háza Déli Óvoda Mandabokor Telephely	Vizesblokkban és konyhában csaptelepek, szifonok, repedt mosdó, konyhában mosogatószer adagoló cseréje (ÁNTSZ előírás miatt szükséges)			260 000	260 000
12.	Búzaszem Nyugati Óvoda Aranykörte Tagintézmény (Körte u. 39.)	Tetőcsatorna vízvezetőjének javítása, a járda javítása, terepszint rendezése	3 200 000	3 200 000		3 200 000
13.	Katica Bölcsőde	Közlekedő mennyezeti vakolatának leverése, javítása, dilatációs profil beépítése			360 000	360 000
14.	Babaház Bölcsőde	Lapostető szigetelés javítása, vizesblokk beázásának megszüntetése, festése, burkolása			900 000	900 000
15.	VMKK Vajdabokor Művelődési Ház	Tetőhéjazat javítása beázás miatt, belső vakolatjavítás, festés, eresz-és lefolyócsatorna javítása, tereprendezési munkák			3 800 000	3 800 000
16.	Városi Galéria	Leszakadt vakolat javítása, K-i oldalon lévő tetőkiugró elé galambháló szerelése			1 200 000	1 200 000
17.	Szakszervezeti Üdülő (Miskolctapolca)	Karbantartási keret	1 000 000	1 000 000	- 1 000 000	-
18.	Sóstói Szakszervezeti Üdülő	Karbantartási keret	1 000 000	1 000 000		1 000 000
19.	Önkormányzat és intézmény összesen:		9 796 316	9 796 316	6 973 684	16 770 000

	A.	B.	C.	D.	E.	F.
1.	Beruházási feladatok	Feladat	2022. év eredet előirányzat	2022. év mód. előirányzat	Módosítás	2022.mód. előirányzat
2.	Nyíregyházi Szociális Gondozási Központ Őz utcai Telephely (Őz u. 16.)	Léghőszigetelő berendezések elhelyezése	3 000 000	3 000 000		3 000 000
3.	Önkormányzat és intézmény összesen:		3 000 000	3 000 000	-	3 000 000

**Nyíregyháza Megyei Jogú Város Önkormányzata költségvetési évet követő három év
tervezett bevételi és kiadási előirányzatainak keretszámai**

						Forintban!
Sor- szám	A. Megnevezés	B. 2022. évi előirányzat	C. 2022. évi mód. előirányzat	D. 2023. évi előirányzat	E. 2024. évi előirányzat	F. 2025. évi előirányzat
I. BEVÉTELEK						
1.	Önkormányzatok működési támogatása	8 355 491 095	9 210 718 131	8 700 000 000	8 750 000 000	8 800 000 000
2.	Működési célú támogatás Áh-n belülről	2 313 587 931	2 195 947 138	1 800 000 000	1 800 000 000	1 800 000 000
3.	Felhalmozási célú támogatás Áh-n belülről	5 117 322 690	20 147 733 645	3 800 000 000	3 000 000 000	3 000 000 000
4.	Közhatalmi bevételek	13 271 934 405	13 271 934 405	13 630 000 000	14 282 000 000	14 860 000 000
5.	Működési bevételek	3 730 527 590	3 862 440 590	3 850 000 000	3 900 000 000	3 950 000 000
6.	Felhalmozási bevételek	2 439 204 724	2 439 204 724	2 432 204 724	867 401 575	867 401 575
7.	Működési célú átvett pénzeszközök Áh-n kívülről	214 566 197	217 358 978	200 000 000	200 000 000	200 000 000
8.	Felhalmozási célú átvett pénzeszközök Áh-n kívülről	55 500 000	56 700 000	100 000 000	100 000 000	100 000 000
9.	Költségvetési bevételek összesen	35 498 134 632	51 402 037 611	34 512 204 724	32 899 401 575	33 577 401 575
10.	Hitelek bevétele	3 000 000 000	3 000 000 000			
11.	Belföldi értékpapírok bevétele	21 900 000 000	36 900 000 000	6 500 000 000	6 500 000 000	6 500 000 000
12.	Lekötött bankbetétek megszüntetése		27 000 000 000			
13.	Államháztartáson belüli megelőlegezések	328 888 044	328 888 044	320 000 000	320 000 000	320 000 000
14.	Maradvány igénybevétele	15 237 472 315	15 237 472 315	3 650 000 000	3 100 000 000	2 900 000 000
15.	Finanszírozási bevételek összesen	40 466 360 359	82 466 360 359	10 470 000 000	9 920 000 000	9 720 000 000
16.	Bevételek összesen	75 964 494 991	133 868 397 970	44 982 204 724	42 819 401 575	43 297 401 575
II. KIADÁSOK						
17.	Működési kiadások					
18.	Személyi juttatások	9 699 946 659	9 710 099 343	9 893 945 592	10 091 824 504	10 293 660 994
19.	Munkaadókat terhelő járulékok és szociális h.j. adó	1 479 706 749	1 483 294 766	1 286 212 927	1 311 937 186	1 338 175 929
20.	Dologi kiadások	18 433 276 275	19 267 292 920	11 500 000 000	11 500 000 000	11 525 000 000
21.	Ellátottak pénzbeli juttatásai	321 200 000	321 200 000	350 000 000	360 000 000	370 000 000
22.	Egyéb működési célú kiadások					
23.	Működési c. pénzeszköztadás Áh-n belülré	40 915 000	39 389 327	25 000 000	26 000 000	27 000 000
24.	Működési c. pénzeszköztadás Áh-n kívülré	4 516 250 744	5 123 245 025	4 500 000 000	4 500 000 000	4 500 000 000
25.	Mük.célú visszatér.támg. Kölcs.nyújtása ÁH-n kívülré	160 000 000	160 000 000	140 000 000	140 000 000	140 000 000
26.	Elvonások és befizetések	1 987 777 473	2 006 639 881	2 000 000 000	2 000 000 000	2 000 000 000
27.	Általános tartalék	120 000 000	112 000 000	100 000 000	100 000 000	100 000 000
28.	Céltartalék	790 754 324	940 041 972	300 000 000	300 000 000	300 000 000
29.	Felhalmozási kiadások					
30.	Beruházások	24 321 713 303	37 749 181 799	6 400 000 000	6 000 000 000	6 000 000 000
31.	Pályázatok tartaléka	3 690 434 490	3 670 552 150	2 337 254 738	729 411 315	787 231 320
32.	Felújítási kiadások	2 046 520 224	2 919 251 147	1 500 000 000	1 200 000 000	1 400 000 000
33.	Felhalm.c. pénzeszköztadás Áh-n belülré	551 812 374	562 022 264			
34.	Felhalm.c. pénzeszköztadás Áh-n kívülré	191 300 000	191 300 000	100 000 000	100 000 000	100 000 000
35.	Felhalmozási célú kölcsönök nyújtása Áh-n kívülré	9 000 000	9 000 000	12 000 000	12 500 000	13 000 000
36.	Költségvetési kiadások összesen	68 360 607 615	84 264 510 594	40 444 413 257	38 371 673 005	38 894 068 243
37.	Hosszú lejáratú hitel törlesztése	274 999 332	274 999 332	217 791 467	127 728 570	83 333 332
38.	Rövid lejáratú hitel törlesztése	3 000 000 000	3 000 000 000			
39.	Belföldi értékpapírok kiadása	4 000 000 000	19 000 000 000	4 000 000 000	4 000 000 000	4 000 000 000
40.	Pénzeszközök lekötött bankbetétként elhely,		27 000 000 000			
41.	Államháztartáson belüli megelőlegezések	328 888 044	328 888 044	320 000 000	320 000 000	320 000 000
42.	Finanszírozási kiadások összesen	7 603 887 376	49 603 887 376	4 537 791 467	4 447 728 570	4 403 333 332
43.	Kiadások összesen	75 964 494 991	133 868 397 970	44 982 204 724	42 819 401 575	43 297 401 575
44.						
45.	Költségvetési hiány/ többlet	-32 862 472 983	-32 862 472 983	-5 932 208 533	-5 472 271 430	-5 316 666 668
46.	Finanszírozási hiány/többlet	32 862 472 983	32 862 472 983	5 932 208 533	5 472 271 430	5 316 666 668

Forintban!														
	A.	B.	C.	D.	E.	F.	G.	H.	I.	J.	K.	L.	M.	N.
1.	M e g n e v e z é s	Január	Február	Március	Április	Május	Június	Július	Augusztus	Szeptember	Október	November	December	Összesen
2.	B E V É T E L E K													
3.	Önkormányzatok működési támogatása	720 097 683	910 097 683	910 097 683	1 100 097 683	696 290 924	696 290 924	696 290 924	696 290 924	696 290 924	696 290 924	696 290 924	696 290 931	9 210 718 131
4.	Működési célú támogatások ÁH-on belül	128 077 220	134 903 737	132 047 273	132 977 578	217 308 480	327 599 296	140 175 997	140 175 996	250 188 666	112 199 880	118 199 880	362 093 135	2 195 947 138
5.	Felhalmozási célú támogatások ÁH-on belül	46 315 429	15 020 000 000	40 252 567	543 950 163	21 500 000	622 671 371	273 638 999	801 961 414	38 892 030	809 117 999	840 693 914	1 088 739 759	20 147 733 645
6.	Közhatalmi bevételek	2 056 500 000	77 750 000	2 876 750 000	280 900 000	962 750 000	467 750 000	219 750 000	183 534 405	5 473 900 000	189 700 000	224 800 000	257 850 000	13 271 934 405
7.	Működési bevételek	277 296 677	472 981 114	351 332 554	413 088 534	297 543 658	396 521 108	253 416 091	182 366 848	246 986 326	256 548 534	329 499 250	384 859 896	3 862 440 590
8.	Felhalmozási bevételek	200 000 000		2 000 000		1 000 000 000	232 204 724		2 500 000	1 000 000 000			2 500 000	2 439 204 724
9.	Működési célú átvett pénzeszköz	125 500 000	28 000 000	6 274 155		724 448	23 000 000		3 000 000	4 000 000	6 422 045	13 317 926	7 120 404	217 358 978
10.	Felhalmozási célú átvett pénzeszköz	3 416 667	3 916 666	3 916 667	5 116 667	6 916 667	4 916 666	4 416 667	4 916 666	6 916 667	4 416 667	3 416 667	4 416 666	56 700 000
11.	Finanszírozási bevételek	3 034 573 813	5 025 020 135	51 026 925 135	3 004 817 130	5 406 436 130		3 000 000 000	1 529 535 734		5 534 616 151	2 000 000 000	2 904 436 131	82 466 360 359
12.	Bevételek összesen:	6 591 777 489	21 672 669 335	55 349 596 034	5 480 947 755	8 609 470 307	2 770 954 089	4 587 688 678	3 544 281 987	7 717 174 613	7 609 312 200	4 226 218 561	5 708 306 922	133 868 397 970
13.	K I A D Á S O K													
14.	Személyi juttatások	701 702 378	745 530 195	902 934 011	815 485 361	838 920 202	773 130 929	841 480 687	780 547 310	771 478 913	859 222 977	823 009 288	856 657 092	9 710 099 343
15.	Munkaadót terhelő járulékok és szociális hozzájárulási adó	106 250 707	122 359 743	113 887 704	163 342 704	123 534 331	110 263 138	136 639 254	107 899 591	111 028 494	140 909 790	127 838 616	119 340 694	1 483 294 766
16.	Dologi kiadások	1 000 390 659	1 114 609 036	1 489 827 527	1 336 729 722	1 229 790 681	1 295 816 741	2 358 081 728	1 015 041 269	1 167 465 791	3 171 865 900	1 255 172 857	2 832 501 009	19 267 292 920
17.	Ellátottak pénzbeli juttatásai	16 080 267	20 080 267	20 370 267	16 100 267	15 930 265	22 979 968	16 020 268	15 779 966	18 230 267	20 120 267	14 683 967	124 823 964	321 200 000
18.	Egyéb működési célú kiadások	720 426 512	1 106 576 512	241 506 511	1 056 247 114	763 140 804	797 856 407	516 408 567	591 374 169	536 809 568	538 600 907	858 959 567	653 409 567	8 381 316 205
19.	Beruházások	468 612 774	381 670 105	2 966 384 404	2 326 232 569	2 527 998 886	3 951 521 441	3 596 700 598	4 000 515 932	5 399 370 542	4 871 615 049	4 042 544 619	6 886 567 030	41 419 733 949
20.	Felújítások	140 991 708	23 087 181	20 007 384	488 768 294	254 112 192	609 075 525	208 097 431	240 198 833	275 093 906	246 856 667	112 416 668	300 545 358	2 919 251 147
21.	Egyéb felhalmozási kiadások	473 385 627		14 530 009	84 356 628	16 510 000	2 250 000	75 000 000	46 000 000	2 250 000		45 790 000	2 250 000	762 322 264
22.	Finanszírozási kiadások	2 828 888 044		42 274 999 332	1 500 000 000		1 000 000 000		500 000 000			1 500 000 000		49 603 887 376
23.	Kiadások összesen:	6 456 728 676	3 513 913 039	48 044 447 149	7 787 262 659	5 769 937 361	8 562 894 149	7 748 428 533	7 297 357 070	8 281 727 481	9 849 191 557	8 780 415 582	11 776 094 714	133 868 397 970

														Forintban!	
	A.	B.	C.	D.	E.	F.	G.	H.	I.	J.	K.	L.	M.	N.	
1.	M e g n e v e z é s	Személyi juttatások	Munkaadókat terhelő járulékok és szoc. hozzájárulási adó	Ellátottak pénzbeli juttatásai	Dologi kiadás	Egyéb működési célú kiadás	Működési kiadás összesen	Felújítás	Beruházás	Egyéb felhalmozási célú kiadás	Felhalmozási kiadás összesen	Mindösszesen	2021. évi	Eltérés	
2.	Parasport, fogyatékosok sportja					2 500 000	2 500 000				-	2 500 000	2 200 000	300 000	
3.	Egyéb versenysport					16 500 000	16 500 000				-	16 500 000	16 500 000	-	
4.	NYVDSE- Diáksport támogatás					28 000 000	28 000 000				-	28 000 000	28 000 000	-	
5.	Szabadidősport					9 000 000	9 000 000				-	9 000 000	8 000 000	1 000 000	
6.	Sporttartalék					4 500 000	4 500 000				-	4 500 000	4 500 000	-	
7.	Kiemelkedő sportrendezvények					7 000 000	7 000 000				-	7 000 000	6 000 000	1 000 000	
8.	Sportosztályrendszer					9 000 000	9 000 000				-	9 000 000	9 000 000	-	
9.	Olimpiai felkészülés támogatása					6 000 000	6 000 000				-	6 000 000	8 000 000	- 2 000 000	
10.	Olimpiai felkészülés támogatása módosítás		77 500			- 77 500	-				-	-			
11.	Olimpiai felkészülés támogatása mód. előir.		77 500			5 922 500	6 000 000				-	6 000 000			
12.	Ö S S Z E S E N	-	-	-	-	82 500 000	82 500 000	-	-	-	-	82 500 000	82 200 000	300 000	
13.	Ö S S Z E S E N módosítás	-	77 500	-	-	- 77 500	-	-	-	-	-	-			
14.	Ö S S Z E S E N mód. előir.	-	77 500	-	-	82 422 500	82 500 000	-	-	-	-	82 500 000			

Forintban!

	A.	B.	C.	D.	E.	F.	G.	H.	I.	J.	K.	L.	M.	N.
1.	M e g n e v e z é s	Személyi juttatások	Munkaadókat terhelő járulékok és szoc. hozzájárulási adó	Ellátottak pénzbeli juttatásai	Dologi kiadás	Egyéb működési célú kiadás	Működési kiadás összesen	Felújítás	Beruházás	Egyéb felhalmozási célú kiadás	Felhalmozási kiadás összesen	Mindösszesen	2021. évi	Eltérés
2.	Testvérvárosi kapcsolatokat elősegítő programok, rendezvények, kiutazások	2 420 000	375 100		5 004 900		7 800 000				-	7 800 000	6 755 198	1 044 802
3.	Testvérvárosi kapcsolatokat elősegítő programok, rendezvények, kiutazások módosítás				- 300 000		- 300 000		300 000		300 000	-		
4.	Testvérvárosi kapcsolatokat elősegítő programok, rendezvények, kiutazások mód. előir.	2 420 000	375 100		4 704 900	-	7 500 000		300 000		300 000	7 800 000		
5.	Partnervárosi kapcsolatokat elősegítő programok, rendezvények, kiutazások	535 000	82 925		1 882 075		2 500 000				-	2 500 000	3 420 000	- 920 000
6.	Megbízási díjak (tolmácsolás, fordítás, egyéb)				1 980 000		1 980 000				-	1 980 000	2 740 000	- 760 000
7.	Pályázati alap (okt.int.,nemzetk.kapcs.előseg.)					1 800 000	1 800 000				-	1 800 000	1 800 000	-
8.	Nemzetközi városhálózatok tagságából adódó feladatok	250 000	38 750		211 250		500 000				-	500 000	500 000	-
9.	Gazd. és egyéb ter. hasznosuló nemz. kapcs. elős.				200 000		200 000				-	200 000	200 000	-
10.	Pályázati önerő "Aktív Európai Polgárság"				200 000		200 000				-	200 000	200 000	-
11.	Ö S S Z E S E N	3 205 000	496 775	-	9 478 225	1 800 000	14 980 000	-	-	-	-	14 980 000	15 615 198	- 635 198
12.	Ö S S Z E S E N módosítás	-	-	-	- 300 000	-	- 300 000	-	300 000	-	300 000	-		
13.	Ö S S Z E S E N mód.előir.	3 205 000	496 775	-	9 178 225	1 800 000	14 680 000	-	300 000	-	300 000	14 980 000		

Nyíregyháza Megyei Jogú Város Önkormányzata 2022. évi kulturális célfeladatainak előirányzata

													Forintban!	
A.	B.	C.	D.	E.	F.	G.	H.	I.	J.	K.	L.	M.	N.	
M e g n e v e z é s	Személyi juttatások	Munkaadókat terhelő járulékok és szoc. hozzájárulási adó	Ellátottak pénzbeli juttatásai	Dologi kiadás	Egyéb működési célú kiadás	Működési kiadás összesen	Felújítás	Beruházás	Egyéb felhalmozási célú kiadás	Felhalmozási kiadás összesen	Mindösszesen	2021. évi	Eltérés	
2.	Pályázati önértékelés				1 000 000	1 000 000				-	1 000 000	1 000 000	-	
3.	Szakértői díjak			1 300 000		1 300 000				-	1 300 000	500 000	800 000	
4.	Művészeti ösztöndíj	3 600 000				3 600 000				-	3 600 000	3 600 000	-	
5.	Egyéb (koszorúk, szakmai fórumok)			941 185		941 185				-	941 185	500 000	441 185	
6.	Egyéb (koszorúk, szakmai fórumok) módosítás	52 519	18 808	- 71 327		-				-	-			
7.	Egyéb (koszorúk, szakmai fórumok) mód. előir.	52 519	18 808	- 71 327		-				-	-			
8.	Kiadványok támogatása				1 000 000	1 000 000				-	1 000 000	1 000 000	-	
9.	Kiadványok támogatása módosítás			120 000	- 120 000	-				-	-			
10.	Kiadványok támogatása mód. előir.			120 000	- 120 000	-				-	1 000 000			
11.	Sz-Sz-B. Megyei Szemle				300 000	300 000				-	300 000	300 000	-	
12.	Sz-Sz-B. Megyei Szemle módosítás				- 300 000	- 300 000				-	- 300 000			
13.	Sz-Sz-B. Megyei Szemle mód. előir.					-				-	-			
14.	Vörös Postakocsi folyóirat				300 000	300 000				-	300 000	300 000	-	
15.	Települési Értéktár Bizottság			1 800 000		1 800 000				-	1 800 000	900 000	900 000	
16.	Települési Értéktár Bizottság módosítás			- 118		- 118				-	- 118			
17.	Települési Értéktár Bizottság mód. előir.			1 799 882		1 799 882				-	1 799 882			
18.	Szépkorúak Akadémiája				600 000	600 000				-	600 000	600 000	-	
19.	Szépkorúak Akadémiája módosítás				- 600 000	- 600 000				-	- 600 000			
20.	Szépkorúak Akadémiája mód. előir.					-				-	-			
21.	Sóstói kulturális programsorozat támogatása				2 000 000	2 000 000				-	2 000 000	2 000 000	-	
22.	Sóstói kulturális programsorozat támogatása módosítás				- 2 000 000	- 2 000 000				-	- 2 000 000			
23.	Sóstói kulturális programsorozat támogatása mód. előir.					-				-	-			
24.	Közművelődési megállapodás				500 000	500 000				-	500 000	500 000	-	
25.	Nyírség Könyvtár Alapítvány szakmai támogatása				500 000	500 000				-	500 000	500 000	-	
26.	Burattino Bábszínház szakmai támogatása				500 000	500 000				-	500 000	500 000	-	
27.	Nemzeti Összetartozás Emlékmű megvalósítása									-		2 716 047	- 2 716 047	
28.	Köztéri Alkotások karbantartása			1 679 600		1 679 600				-	1 679 600		1 679 600	
29.	Ö S S Z E S E N:	3 600 000	-	-	5 720 785	6 700 000	16 020 785	-	-	-	16 020 785	14 916 047	1 104 738	
30.	Ö S S Z E S E N: módosítás	52 519	18 808	-	48 555	- 3 020 000	- 2 900 118	-	-	-	- 2 900 118			
31.	Ö S S Z E S E N: mód. előir.	3 652 519	18 808	-	5 769 340	3 680 000	13 120 667	-	-	-	13 120 667			

Nyíregyháza Megyei Jogú Város Önkormányzata működési célú bevételeinek és kiadásainak tervezett pénzforgalmi mérlege
2022. év

				Forintban!
	A.	B.	C.	D.
1.	Működési bevételek		Működési kiadások	
2.	Megnevezés	előirányzat	Megnevezés	előirányzat
3.	Önkormányzatok működési támogatásai	9 210 718 131	Személyi juttatások	9 710 099 343
4.	Működési célú támogatások ÁH-n belülről	2 195 947 138	Munkaadókat terhelő járulékok és szoc. hozzájárulási adó	1 483 294 766
5.	Közhatalmi bevételek	13 271 934 405	Dologi kiadások	19 267 292 920
6.	Működési célú átvett pénzeszközök ÁH-n kívülről	217 358 978	Ellátottak pénzbeli juttatásai	321 200 000
7.	Működési bevételek	3 862 440 590	Egyéb működési célú kiadások	7 329 274 233
8.			Tartalékok	1 052 041 972
9.			Városfejlesztési feladatok működési kiadása	- 7 320 874 621
10.	Költségvetés bevétele finansz. nélkül	28 758 399 242	Költségvetés kiadás finansz. nélkül	31 842 328 613
11.	Költségvetési többlet:			- 3 083 929 371
12.	Hitelek bevételei	3 000 000 000	Hitelek kiadásai	3 000 000 000
13.	Rövid lejáratú működési hitelek felvétele	3 000 000 000	Rövid lejáratú működési hitelek törlesztése	3 000 000 000
14.	Belföldi értékpapírok bevétele	24 800 000 000	Belföldi értékpapírok kiadása	16 500 000 000
15.	Államháztartáson belüli megelőlegezés	328 888 044	Pénzeszközök lekötött bankbetétként elhely,	27 000 000 000
16.	Maradvány igénybevétele - működési célú	216 672 315	Államháztartáson belüli megelőlegezés	328 888 044
17.	Finanszírozási bevétel összesen	28 345 560 359	Finanszírozási kiadás összesen	46 828 888 044
18.	Önkormányzat bevételei összesen	57 103 959 601	Önkormányzat kiadásai összesen	78 671 216 657
19.	Hiány/többlet összesen			- 21 567 257 056
20.	Tárgyévi működési többlet:			- 3 083 929 371

Nyíregyháza Megyei Jogú Város Önkormányzata felhalmozási célú bevételeinek és kiadásainak tervezett pénzforgalmi mérlege
2022. év

				Forintban!
	A.	B.	C.	D.
1.	Felhalmozási bevételek		Felhalmozási kiadások	
2.	Megnevezés	előirányzat	Megnevezés	előirányzat
3.	Felhalmozási célú támogatások ÁH-n belülről	20 147 733 645	Beruházások	37 749 181 799
4.	Felhalmozási bevételek	2 439 204 724	Felújítás	2 919 251 147
5.	Felhalmozási célú átvett pénzeszközök ÁH-n kívülről	56 700 000	Egyéb felhalmozási célú kiadások	762 322 264
6.			Városfejlesztési feladatok működési kiadása	7 320 874 621
7.			Városfejlesztési feladatok tartalékok	3 670 552 150
8.	Költségvetés bevétele finansz. nélkül	22 643 638 369	Költségvetés kiadás finansz. nélkül	52 422 181 981
9.	Költségvetési hiány:			- 29 778 543 612
10.	Hitelek bevételei	-	Hitelek kiadásai	274 999 332
11.	Hosszú lejáratú felhalmozási hitelek felvétele		Hosszú lejáratú felhalmozási hitelek törlesztése	274 999 332
12.	Belföldi értékpapírok bevétele	12 100 000 000	Belföldi értékpapírok kiadása	2 500 000 000
13.	Lekötött bankbetétek megszüntetése	27 000 000 000		
14.	Maradvány igénybevétele - felhalm.célú	15 020 800 000		
15.	Finanszírozási bevétel összesen	54 120 800 000	Finanszírozási kiadás összesen	2 774 999 332
16.	Önkormányzat bevételei összesen	76 764 438 369	Önkormányzat kiadásai összesen	55 197 181 313
17.	Hiány/többlet összesen			21 567 257 056
18.	Tárgyévi felhalmozási hiány összesen			- 30 053 542 944
19.	Hiány mindösszesen			- 33 137 472 315

Forintban!					
	A.	B.	C.	D.	E.
1.	BEVÉTELI FORRÁS MEGNEVEZÉSE	2022. évi eredeti előirányzat	Kötelező feladat	Önként vállalt feladat	Államigazgatási feladat
2.	Önkormányzatok működési támogatásai				
3.	Helyi önkormányzatok működésének általános támogatása	2 247 801 904	2 247 801 904		
4.	Települési önk. egyes köznevelési feladatainak támogatása	3 083 606 020	3 083 606 020		
5.	Települési önk. szociális, gyermekjóléti és gyermekéktézeti feladatainak támogatása	3 112 093 391	3 112 093 391		
6.	Települési önkormányzatok kulturális feladatainak támogatása	767 216 816	767 216 816		
8.	Összesen:	9 210 718 131	9 210 718 131	-	-
9.	Működési célú támogatások államháztartáson belülről				
10.	Egyéb működési célú támogatások bevételi államh. belül				
11.	- Működési célú átvett pénzeszköz	729 475 562	729 475 562		
12.	- KAB-KEF, Erasmus + Cross pályázat	9 196 639		9 196 639	
13.	- Egyéb támogatások (Környezetvédelem)	1 500 000		1 500 000	
14.	- Fejlesztési feladatra átvett mük. célú pénzeszköz	17 331 293		17 331 293	
15.	Összesen:	757 503 494	729 475 562	28 027 932	-
16.	Felhalmozási célú támogatások államháztartáson belülről				
17.	Felhalmozási célú önkormányzati támogatások	15 000 000 000		15 000 000 000	
18.	Egyéb felhalmozási célú támogatások bevételi államh. belül				
19.	- Egyéb felhalmozási célú támogatások	2 741 697		2 741 697	
20.	- Fejlesztési feladatokhoz átvett pe.	5 144 991 948		5 144 991 948	
21.	Összesen:	20 147 733 645	-	20 147 733 645	-
22.	Közhatalmi bevételek				
23.	Vagyoni típusú adók				
24.	- Építményadó	3 410 000 000		3 410 000 000	
25.	Termékek és szolgáltatások adói				
26.	- Iparüzési adó	9 680 000 000		9 680 000 000	
27.	Egyéb áruhasználati és szolgáltatási adók				
28.	- Idegenforgalmi adó	90 000 000		90 000 000	
29.	Egyéb közhatalmi bevételek				
30.	- Talajterhelési díj	10 000 000		10 000 000	
31.	- Adóóptlékek, adóbírságok	60 000 000		60 000 000	
32.	- Egyéb bírság	2 934 405			2 934 405
33.	- Szabálysértési és helyszíni bírság	10 000 000			10 000 000
34.	Összesen:	13 262 934 405	-	13 250 000 000	12 934 405
35.	Működési bevételek				
36.	Szolgáltatások ellenértéke				
37.	- Nem lak.c.szolg.helyis.bérl.díj	130 000 000	130 000 000		
38.	- Lakbér + üzemeltetés	285 150 000	285 150 000		
39.	- Egyéb önkormányzati vagyon bérbeadása	100 000 000	100 000 000		
40.	- Egyéb szolgáltatások ellenértéke	24 200 000		24 200 000	
41.	Közvetített szolgáltatások ellenértéke	102 700 000		102 700 000	
42.	Tulajdonosi bevétel	320 000 000		320 000 000	
43.	Kiszámlázott általános forgalmi adó	808 071 444		808 071 444	
44.	Általános forgalmi adó visszatérítése	506 197 646		506 197 646	
45.	Kamatbevételek	196 420 000		196 420 000	
46.	Egyéb működési bevétel	3 752 476		3 752 476	
47.	Összesen:	2 476 491 566	515 150 000	1 961 341 566	-
48.	Felhalmozási bevételek				
49.	Ingatlanok értékesítése				
50.	- Egyéb ingatlan értékesítés	70 000 000		70 000 000	
51.	- Telekértékesítés	2 362 204 724		2 362 204 724	
52.	- Lakásvételár hátralék	5 000 000		5 000 000	
53.	Egyéb tárgyi eszköz értékesítés	2 000 000		2 000 000	
54.	Összesen:	2 439 204 724	-	2 439 204 724	-
55.	Működési célú átvett pénzeszközök államháztartáson kívülről				
56.	Működési célú visszatérítendő támogatások, kölcsönök visszatérülése államháztartáson kívülről				
57.	Működési célú visszatérítendő támogatások, kölcsönök visszatérülése ÁH-kívül	6 792 781		6 792 781	
58.	- Tagi kölcsön	138 000 000		138 000 000	
59.	Egyéb működési célú átvett pénzeszközök				
60.	- Fejlesztési feladatokhoz átvett pe.	69 566 197		69 566 197	
61.	Összesen:	214 358 978	-	214 358 978	-
62.	Felhalmozási célú átvett pénzeszközök államháztartáson kívülről				
63.	Felhalmozási célú visszatérítendő támogatások, kölcsönök visszatérülése államháztartáson kívülről				
64.	- Lakásvásárlási, építési kölcsön	5 000 000		5 000 000	
65.	- Egyéb kölcsönök	5 000 000		5 000 000	
66.	Egyéb felhalmozási célú átvett pénzeszközök				
67.	- Víziközmű hozzájárulás díjak	8 000 000	8 000 000		
68.	- Fejlesztési feladatokhoz átvett pénzeszközök	36 200 000		36 200 000	
69.	Összesen:	54 200 000	8 000 000	46 200 000	-

Nyíregyháza Megyei Jogú Város Önkormányzata költségvetésében tervezett előirányzatai kötelező, önként vállalt és államigazgatási feladatok bontásában

1.	BEVÉTELI FORRÁS MEGNEVEZÉSE	2022. évi eredeti előirányzat	Kötelező feladat	Önként vállalt feladat	Államigazgatási feladat
70.	Finanszírozási bevételek				
71.	Hitel-, kölcsönfelvétel államháztartáson kívülről				
72.	- Rövid lejáratú hitel	3 000 000 000		3 000 000 000	
73.	Belföldi értékpapírok bevételei	36 900 000 000		36 900 000 000	
74.	Maradvány igénybevétele				
75.	- Előző év költségvetési maradványának igénybevétele	15 000 000 000		15 000 000 000	
76.	Lekötött bankbetétek megszüntetése	27 000 000 000		27 000 000 000	
77.	Államháztartáson belüli megelőlegezés	328 888 044		328 888 044	
78.	Bevételek mindösszesen	130 792 032 987	10 463 343 693	120 315 754 889	12 934 405
79.	Egészségügyi Alapellátási Igazgatóság				
80.	Működési célú támogatások államháztartáson belülről	1 201 213 246	1 201 213 246		
81.	Működési bevétel	25 836 000		25 836 000	
82.	Eszterlánc Északi Óvoda				
83.	Működési bevétel	45 342 155	38 814 655	6 527 500	
84.	Gyermekek Háza Déli Óvoda				
85.	Működési bevétel	34 927 867	31 170 867	3 757 000	
86.	Tündérváros Keleti Óvoda				
87.	Működési bevétel	50 582 857	45 125 357	5 457 500	
88.	Búzaszem Nyugati Óvoda				
89.	Működési bevétel	30 952 510	27 992 110	2 960 400	
90.	Közüntézményeket Működtető Központ				
91.	Működési bevétel	654 416 309	588 974 679	65 441 630	
92.	Móricz Zsigmond Megyei és Városi Könyvtár				
93.	Működési célú támogatások államháztartáson belülről	41 711 911	41 711 911		
94.	Működési bevétel	22 000 000	22 000 000		
95.	Váci Mihály Kulturális Központ				
96.	Működési célú támogatások államháztartáson belülről	33 379 779	33 379 779		
97.	Működési bevétel	39 963 829	39 963 829		
98.	Nyíregyházi Cantemus Kórus				
99.	Működési célú támogatások államháztartáson belülről	41 206 329		41 206 329	
100.	Működési bevétel	70 486 000		70 486 000	
101.	Működési célú átvett pénzeszközök	3 000 000		3 000 000	
102.	Finanszírozási bevétel	9 172 105		9 172 105	
103.	Jósa András Múzeum				
104.	Működési célú támogatások államháztartáson belülről	63 267 112	63 267 112		
105.	Működési bevétel	200 000 000		200 000 000	
106.	Finanszírozási bevétel	85 882 561		85 882 561	
107.	Nyíregyházi Szociális Gondozási Központ				
108.	Működési bevétel	151 748 624	147 741 974	4 006 650	
109.	Nyíregyházi Gyermejjóléti Alapellátási Intézmény				
110.	Működési bevétel	27 366 651	26 096 651	1 270 000	
111.	Nyíregyházi Család- és Gyermejjóléti Központ				
112.	Működési bevétel	1 440 000		1 440 000	
113.	Finanszírozási bevétel	61 752 015		61 752 015	
114.	Polgármesteri Hivatal				
115.	Működési célú támogatások államháztartáson belülről	57 665 267		57 665 267	
116.	Közhatalmi bevételek	9 000 000		9 000 000	
117.	Működési bevételek	30 886 222		30 886 222	
118.	Felhalmozási célú támogatások államháztartáson kívülre	2 500 000		2 500 000	
119.	Finanszírozási bevétel	80 665 634	80 665 634		
120.	Intézményi bevételek összesen	3 076 364 983	2 388 117 804	688 247 179	-
121.	Bevételek mindösszesen	133 868 397 970	12 851 461 497	121 004 002 068	12 934 405

Nyíregyháza Megyei Jogú Város Önkormányzata költségvetésében tervezett előirányzatai kötelező,önként vállalt és államigazgatási feladatok bontásban

Forintban!					
1.	A. M e g n e v e z é s	B. 2022. évi előirányzat	C. Kötelező feladat	D. Önként vállalt feladat	E. Államigazgatási feladat
2.	Kisegítő mezőgazdasági szolgáltatás	51 562 000	51 562 000		
3.	Állategészségügyi feladatok	162 560 000		162 560 000	
4.	Egyéb városüzemeltetési feladatok	261 348 000	261 348 000		
5.	Zöldfelület fenntartás	924 179 000	924 179 000		
6.	Csapadék és belvízelvezetés	234 413 000	234 413 000		
7.	Település vízellátás	10 033 000	10 033 000		
8.	Közvilágítás	636 611 027	636 611 027		
9.	Közutak, hidak fenntartása	1 422 557 000	1 422 557 000		
10.	Lakóingatlan (karbantart.,üzemelt.)	328 930 000	328 930 000		
11.	Vagyonkezelésbe adott ingatlanok kezelése (NLC átalány)	54 610 000	54 610 000		
12.	Intézményi világítás , tűzvédelmi feladatok	167 640 000	167 640 000		
13.	Tanműhelyek	17 780 000	17 780 000		
14.	Sport létesítmények üzemeltetése	140 970 000	140 970 000		
15.	Közfoglalkoztatás	177 299 000	177 299 000		
16.	Nyári napközis táborok megszervezése	35 000 000		35 000 000	
17.	Szigligeti gyermeküdülő üzemeltetése	71 120 000		71 120 000	
18.	Folyékony hulladék szállítás	27 940 000	27 940 000		
19.	Nyíregyházi Városüzemeltető és Vagyonkezelő Nonprofit Kft által ellátott feladatok	4 724 552 027	4 455 872 027	268 680 000	-
20.	Társasházi lakások üzemeltetése	150 000 000	150 000 000		
21.	NLC kezelés Önkormányzat	495 531 926		495 531 926	
22.	NLC kezelés NYIRVV	40 000 000		40 000 000	
23.	Lakbértámogatás	15 000 000		15 000 000	
24.	Környezetvédelmi célfeladatok	35 040 000	35 040 000		
25.	Repülőtér üzemeltetés	28 000 000		28 000 000	
26.	Ingatlanok őrzése, ingatlankezelés	1 000 000		1 000 000	
27.	Területelőkészítés	80 000 000		80 000 000	
28.	Szakértői, tervezési díjak	25 000 000		25 000 000	
29.	Szabolcs-Szatmár-Bereg Megyei Temetkezési Kft.	123 000 000	123 000 000		
30.	Nyíregyházi Ipari Park Kft.	25 400 000		25 400 000	
31.	Nyíregyházi Ingatlanfejlesztés és Befektetésszervező Kft.	3 000 000		3 000 000	
32.	Beruházásösztönzési és munkahelyteremtési támogatás	450 000 000		450 000 000	
33.	Volánbusz Zrt. tárgyévi megállapodás szerint	832 773 713		832 773 713	
34.	Volánbusz Zrt. előző évek tartozása megállapodás szerint	1 642 556 988		1 642 556 988	
35.	Nyíregyházi Sportcentrum Nonprofit Kft.	258 000 000		258 000 000	
36.	Uszoda üzemeltetése	193 340 000		193 340 000	
37.	Atlétikai Centrum üzemeltetése	125 970 000		125 970 000	
38.	Város-Kép Nonprofit Kft.	234 474 000		234 474 000	
39.	Móricz Zsigmond Színház Nonprofit Kft.	736 150 000	736 150 000		
40.	Sóstó-Gyógyfürdők Zrt.	1 023 564 000		1 023 564 000	
41.	Nyírvidék Képző Központ Kiemelkedően Közhasznú Nonprofit Kft.	25 000 000	25 000 000		
42.	Nyíregyházi Turisztikai Nonprofit Kft.	80 000 000		80 000 000	
43.	Nyíregyházi Állatpark Nonprofit Kft.	180 000 000		180 000 000	
44.	Önkormányzati felújítások	795 157 636		795 157 636	
45.	Városi lőtér	2 000 000		2 000 000	
46.	Borbányai hulladéklerakó üzemeltetése	10 000 000		10 000 000	
47.	Egyéb vagyoni kiadások	130 000 000		130 000 000	
48.	Vagyonbiztosítás	22 995 050		22 995 050	
49.	Továbbszámlázott vagyoni kiadás	90 000 000		90 000 000	
50.	Vagyoni kiadások	7 852 953 313	1 069 190 000	6 783 763 313	-
51.	Rendszeres pénzbeli ellátás	216 500 000	216 500 000		
52.	Eseti pénzbeli és természetbeni ellátás	287 000 000	287 000 000		

Nyíregyháza Megyei Jogú Város Önkormányzata költségvetésében tervezett előirányzatai kötelező,önként vállalt és államigazgatási feladatok bontásban

Forintban!					
	A.	B.	C.	D.	E.
1.	Megnevezés	2022. évi előirányzat	Kötelező feladat	Önként vállalt feladat	Államigazgatási feladat
53.	Lakáscélú helyi támogatás (életveszélyes állapotú épület felújítása)	1 000 000		1 000 000	
54.	Periféria Egyesület	20 050 000		20 050 000	
55.	Bursa Hungarica	7 000 000		7 000 000	
56.	Rés Alapítvány	4 000 000		4 000 000	
57.	Humanitárius alap	5 000 000		5 000 000	
58.	Szociális és egészségügyi célfeladatok	8 500 000	8 500 000		
59.	Kék Nefelejcs Alapítvány	7 000 000		7 000 000	
60.	Mályvavirág Alapítvány	300 000		300 000	
61.	Human-Net tanyagondnok	9 823 043	9 823 043		
62.	Nyíregyházi Egyházmegye -óvoda, iskola ,Huszárvár kieg. tám	102 000 000		102 000 000	
63.	Egyéb szociális kiadások (pályázatok, kutatás,fejlesztés)	5 000 000		5 000 000	
64.	Szakértői tevékenység	11 000 000		11 000 000	
65.	Szigligeti gyermeküdültetés	3 000 000		3 000 000	
66.	Egészségügyi Támogató Alap Program (ETAP) PRIMOM Vállalkozásélénkítő Alapítvány	9 000 000		9 000 000	
67.	Krízis alap	1 000 000	1 000 000		
68.	KAB-KEF pályázat	695 000		695 000	
69.	Családok egészségéért CSP-CSBM-21-0067	2 362 100		2 362 100	
70.	ERASMUS+CROSS projekt	2 458 925		2 458 925	
71.	Tehetségbarát önkormányzat	1 050 000		1 050 000	
72.	Idősbarát Önkormányzat	1 000 000		1 000 000	
73.	Rászoruló Hallgatókért Közalapítvány	3 000 000		3 000 000	
74.	Ifjúsági célfeladatok	7 480 000		7 480 000	
75.	SNI-s gyermekek fejlesztésének támogatása	35 000 000	35 000 000		
76.	Köznevelési célfeladatok	5 500 000		5 500 000	
77.	Szociális és Köznevelési kiadások	755 719 068	557 823 043	197 896 025	-
78.	Kulturális célfeladatok	13 120 667		13 120 667	
79.	Civil Ház működtetése, tagdíj fizetés	4 000 000		4 000 000	
80.	Városi nagyrendezvények	47 440 903		47 440 903	
81.	Városi rendezvények, társadalmi ünnepek	19 728 000		19 728 000	
82.	Nagygyűttesek támogatása	15 000 000		15 000 000	
83.	"Tér-Zene Nyíregyházán" program	7 500 000		7 500 000	
84.	Hungarikum pályázat	167 500		167 500	
85.	Hungarikum pályázat 2021.év	2 880 478		2 880 478	
86.	Happy Art Alapítvány nívódíj	158 750		158 750	
87.	Helyi önszerveződő közösségek pénzügyi alapja	25 000 000		25 000 000	
88.	Kulturális kiadás	134 996 298	-	134 996 298	-
89.	Sport célfeladatok	82 500 000		82 500 000	
90.	Nyíregyházi Élsport Np. Kft. Szponzorációs díj	132 000 000		132 000 000	
91.	Nyíregyházi Élsport Np. Kft. Utánpótlás nevelés	18 000 000		18 000 000	
92.	NVVC támogatása	20 000 000		20 000 000	
93.	Nyíregyháza Spartacus FC Kft. Szponzorációs díj	66 500 000		66 500 000	
94.	Spartacus 1928 Upképző Központ Np. Kft. támogatása	30 000 000		30 000 000	
95.	Városi sportrendezvények	29 000 000		29 000 000	
96.	Rally támogatása-Truck Race Promotion Kft.	16 500 000		16 500 000	
97.	Sport kiadások	394 500 000	-	394 500 000	-
98.	Polgármesteri keret	30 000 000		30 000 000	
99.	Képviselő testület kiadásai	138 033 824	138 033 824		
100.	Regőczy István Alapítvány	2 500 000		2 500 000	
101.	Kitüntetések	44 317 704		44 317 704	
102.	Külügyi és EU-s célfeladatok	14 980 000		14 980 000	
103.	Testvérvárosi jubileumi évfordulók	14 200 000		14 200 000	

Nyíregyháza Megyei Jogú Város Önkormányzata költségvetésében tervezett előirányzatai kötelező,önként vállalt és államigazgatási feladatok bontásában

Forintban!					
1.	A. M e g n e v e z é s	B. 2022. évi előirányzat	C. Kötelező feladat	D. Önként vállalt feladat	E. Államigazgatási feladat
104.	Városdiplomácia, testvér és partnervárosi kapcsolat elősegítő programok, rendezvények	4 500 000		4 500 000	
105.	Önkormányzati Tervtanács	15 000 000		15 000 000	
106.	Megyei Jogú Városok Szövetsége	3 578 670		3 578 670	
107.	Közbiztonsági megállapodás	5 000 000		5 000 000	
108.	Közbiztonsági Alapítvány	8 500 000		8 500 000	
109.	Hirdetési keret, PR kiadás,	20 000 000		20 000 000	
110.	Városmarketing	79 000 000		79 000 000	
111.	Mária út Közhasznú Egyesület tagdíj és programok	800 000		800 000	
112.	Egyéb önkormányzati feladatok	22 900 640		22 900 640	
113.	Lejárt ifjúsági kölcsön elszámolást követő visszafizetés	2 000 000		2 000 000	
114.	Nemzetiségi önkormányzatok támogatása	10 500 000		10 500 000	
115.	Önkormányzati egyéb feladatok	415 810 838	138 033 824	277 777 014	-
116.	Polgárvédelmi kiadások	3 420 000	3 420 000		
117.	Városfejlesztési kiadások	46 766 616 859	136 996 000	46 629 620 859	
118.	ÁFA befizetés ,egyéb adók	808 599 444		808 599 444	
119.	Kamatfizetés	52 055 496		52 055 496	
120.	Önkormányzati számlavezetéssel kapcsolatos kiadások	67 585 000		67 585 000	
121.	Továbbszámlázott kiadások	12 700 000		12 700 000	
122.	Befizetési kötelezettség (Szolidaritási hozzájárulás)	1 987 777 473		1 987 777 473	
123.	Befizetési kötelezettség	18 862 408		18 862 408	
124.	Társadalmi szervezetek támogatása	11 750 000		11 750 000	
125.	Céltartalék	4 610 594 122		4 610 594 122	
126.	Általános tartalék	112 000 000		112 000 000	
127.	Rövid lejáratú hitel,kölcsön törlesztés	3 000 000 000		3 000 000 000	
128.	Hosszú lejáratú hitel,kölcsön törlesztés	274 999 332		274 999 332	
129.	Belföldi értékpapírok kiadásai	19 000 000 000		19 000 000 000	
130.	Pénzeszközök lekötött bankbetétként elhely.	27 000 000 000		27 000 000 000	
131.	Államháztartáson belüli megelőlegezés visszafizetése	328 888 044		328 888 044	
132.	Önkormányzati kiadások mindösszesen:	118 334 379 722	6 361 334 894	111 973 044 828	-
133.	Egészségügyi Alapellátási Igazgatóság	1 253 614 263	1 201 213 246	52 401 017	
134.	Eszterlánc Északi Óvoda	1 109 575 809	1 103 048 309	6 527 500	
135.	Gyermekek Háza Déli Óvoda	1 037 124 421	1 033 367 421	3 757 000	
136.	Tündérváros Keleti Óvoda	1 121 629 352	1 116 171 852	5 457 500	
137.	Búzaszem Nyugati Óvoda	738 874 875	735 914 475	2 960 400	
138.	Közüntézményeket Működtető Központ	1 698 013 543	1 632 571 913	65 441 630	
139.	Móricz Zsigmond Megyei és Városi Könyvtár Könyvtár	565 576 631	556 387 106	9 189 525	
140.	Váci Mihály Kulturális Központ	395 521 520	377 958 786	17 562 734	
141.	Nyíregyházi Cantemus Kórus	287 154 434		287 154 434	
142.	Jósa András Múzeum	652 443 001	366 560 440	285 882 561	
143.	Nyíregyházi Szociális Gondozási Központ	1 248 068 410	1 244 061 760	4 006 650	
144.	Nyíregyházi Gyermekejóléti Alapellátási Intézmény	1 563 767 184	1 562 497 184	1 270 000	
145.	Nyíregyházi Család-és Gyermekejóléti Központ	703 670 544	640 478 529	63 192 015	
146.	Nyíregyháza Megyei Jogú Város Polgármesteri Hivatal	3 158 984 261	1 212 112 739	1 068 681 410	878 190 112
147.	Intézményi kiadás összesen	15 534 018 248	12 782 343 760	1 873 484 376	878 190 112
148.	Mindösszesen	133 868 397 970	19 143 678 654	113 846 529 204	878 190 112



PV AUDIT KÖNYVVIZSGÁLÓ KFT.

4400. Nyíregyháza, Munkás út 53.
42/342-339 30/95-35-776

KÖNYVVIZSGÁLÓI VÉLEMÉNY

Nyíregyháza Megyei Jogú Város Önkormányzatának 2022. évi költségvetéséről és a költségvetés vitelének szabályairól szóló 1/2022. (I.28.) sz. rendeletének a módosításáról

NYÍREGYHÁZA MEGYEI JOGÚ VÁROS KÖZGYŰLÉSE RÉSZÉRE

Nyíregyháza
Kossuth tér 1.
4400

Nyíregyháza Megyei Jogú Város Önkormányzata 2022. évre szóló költségvetését, a költségvetés vitelének szabályait a 2022. január 27-én tartott Közgyűlésen az 1/2022. (I.28.) számú rendelettel megalkotta, azt jogszerűen elfogadta. A könyvvizsgáló - megbízási szerződése alapján - a költségvetés valamennyi módosítását írásban véleményezi, arról a Közgyűlést, az érintett bizottságokat előzetesen tájékoztatja. A Közgyűlés a könyvvizsgáló írásos véleményét megismeri, annak mérlegelésével érvényes határozatot (döntést) hoz. A könyvvizsgáló 2022. január 21-én kelt független könyvvizsgálói jelentésében a 2022-as évre vonatkozó költségvetést korlátozás nélküli hitelesítő záradékkal látta el.

Társaságunk végrehajtotta mindazokat a vizsgálati eljárásokat, amelyekben Önökkel írásban megállapodtunk (könyvvizsgálói megbízási szerződés). Megbízásunk alapján a jelen könyvvizsgálói véleményt a Magyarországon érvényes nemzeti könyvvizsgálói standardok alapján készítettük el, bocsátjuk az Önök és az érintettek rendelkezésére.

Feladatunk volt a Nyíregyháza Megyei Jogú Város Önkormányzatának 2022. évi költségvetéséről és a költségvetés vitelének szabályáról szóló soron következő módosításának a véleményezése, arról könyvvizsgálói vélemény alkotása, amely alapul szolgál a rendelet változtatásához. Vizsgálataink során arról kell bizonyosságot szereznünk, hogy a rendelet-tervezet módosítása megfelel-e az előírásoknak tartalmazza mindazokat a jogszabályban előírt követelményeket, mely a megalkotáshoz szükségesek.

Az 1/2022. (I.28.) számú költségvetési rendelettel a Polgármester a Közgyűlés hatáskörében eljárva jóváhagyta a 2022 évi költségvetést, melyet a soron következő Közgyűlésen az alábbi indokok miatt szükséges módosítani:

- Keresztül kell vezetni a pénzügyi terven a Polgármester (1/a. melléklet) és a Bizottságok átruházott hatáskörben hozott döntéseinek, valamint az önkormányzati kiadások között

saját hatáskörben végrehajtott előirányzat módosítások (1/b. melléklet) pénzügyi vonzatait.

- A települési önkormányzatok által biztosított egyes közszolgáltatásokat érintő 2022. évi béremelésekhez nyújtott támogatásról szóló 8/2022. (I.14.) Korm.rendelet alapján a központi költségvetés kiegészítő támogatást biztosít a települési önkormányzatok számára
 - a minimálbér és a garantált bérminimum 2022. január 1-jétől történő emelésének,
 - a pedagógusok előmeneteli rendszeréről és a közalkalmazottak jogállásáról szóló 1992. évi XXXIII. törvény köznevelési intézményekben történő végrehajtásáról szóló 326/2013. (VIII.30.) Korm.rendelet módosításáról szóló 669/2021. (XII.2.) Korm. rendelet szerinti, 2022. január 1-jétől hatályba lépő pótlékemelés,
 - a közalkalmazottak jogállásáról szóló 1992. évi XXXIII. törvénynek a szociális, valamint a gyermekjóléti és gyermekvédelmi ágazatban történő végrehajtásáról szóló 257/2000. (XII.26.) Korm.rendelet bölcsődében foglalkoztatottak béremelésével összefüggő módosításáról szóló 646/2021. (XI.30.) Korm. rendelet szerinti, 2022. január 1-jétől hatályba lépő bölcsődei pótlékemelés ellentételezése érdekében.

A 2022. évi bérintézkedések támogatása címen Nyíregyháza Megyei Jogú Város Önkormányzata a 2022. évi kiegészítő felmérés keretében összesen 739.642.155 Ft többlettámogatásban részesült, melyről bővebb információval a 2022. évi költségvetés készítésének időszakában még nem rendelkeztek.

- A Pénzügyminisztérium tájékoztatása szerint a 2022. évi intézményi gyermekétkeztetés üzemeltetési támogatása tekintetében új döntés született, amit az önkormányzati adatszolgáltatás alapján megemelkedő költségek és a térítési díj emelésének tilalma indokolt. A támogatás megállapítása figyelembe vette a települési önkormányzatok által biztosított egyes közszolgáltatásokat érintő 2022. évi béremelésekhez nyújtott támogatásról szóló 8/2022. (I.14.) Korm.rendelet szerinti az intézményi gyermekétkeztetéshez biztosított 258.300 Ft/számított létszám kiegészítő támogatást is, így egyes önkormányzatok üzemeltetési támogatása csökkent. Nyíregyháza Megyei Jogú Város Önkormányzata esetében az előzőekben leírtak alapján 9.555.912 Ft-tal csökkent az üzemeltetési támogatás.
- A Kormány Nyíregyháza Megyei Jogú Város közigazgatási területén működő Nyíregyházi Ipari Park bővítése érdekében szükséges előkészítési feladatok támogatása címén az 1043/2022. (II.4.) számú Korm. határozat alapján 15.000.000.000 Ft vissza nem térítendő egyedi támogatásban részesítette Nyíregyháza Megyei Jogú Város Önkormányzatát a fejlesztési területeken ipari park kialakítása – a terület tulajdoni helyzetének rendezése, a művelési ág alóli kivonás, a telekalakítási eljárások lefolytatása, a terület előkészítése és tereprendezés – érdekében. A támogatás 2022. február 24-én megérkezett az Önkormányzat számlájára. A támogatási összeg felhasználására 2022. évben folyamatosan kerül sor, ezért átmenetileg a támogatási összeg felhasználásáig 2022. február 25 – 2022. március 04. között egy heti időtartamra 14.000.000.000 Ft, 2022. március 04 – 2022. március 18. között két heti időtartamra 13.000.000.000 Ft lekötött betétként elhelyezésre került, majd 2022. március 18-án a Magyar Államkincstártól 13.000.000.000 Ft értékben dematerializált értékpapírt vásároltak. A lekötések hozama a projekt megvalósítására kerül

felhasználásra. Az önkormányzat költségvetésén az előzőekben leírtak átvezetése a bruttó elszámolás miatt indokolt.

- A központi forrásokból igényelt támogatások (szociális ágazati összevont pótlék, egészségügyi kiegészítő pótlék), valamint pályázati pénzeszközök miatt pótelőirányzat átvezetésére, illetve előirányzat átcsoportosításra van szükség, ahol azt a bruttó elszámolás követelményének megfelelően átvett pénzeszközként betervezték.
- Nyíregyháza Megyei Jogú Város Önkormányzata 2022. évi költségvetésében a működési céltartalékok között került tervezésre a Sóstó-Gyógyfürdők Zrt. és a Nyíregyházi Állatpark Nonprofit Kft. által működésre kért 350.000.000 Ft, illetve 180.000.000 Ft önkormányzati támogatás összege azzal, hogy szükség esetén a kért összeg átcsoportosításra kerül a Társaságok részére. Április hónapban jelzés került az önkormányzat felé, hogy átmeneti forráshiány finanszírozására igénybe kívánják venni az előzetes költségvetési tárgyalásokon már jóváhagyott önkormányzati támogatás összegeit.
- Az Egészségügyi Alapellátási Igazgatóság 2022. május 01-től az egészségügyi jogviszonyban állók létszámát 1 fő iskola orvosi státusszal bővíteni kívánja, az álláshely finanszírozása az Egészségbiztosítási Alapból történik, mely az intézmény költségvetésében szerepel.
- A városfejlesztési feladatok módosítására a 8. mellékletben, a felújítási feladatok módosítására a 10. mellékletben foglaltak szerint tesznek javaslatot.

A 2022. április 28-i Közgyűlés napirendi pontjaként szereplő Nyíregyháza Megyei Jogú Város Önkormányzatának 2022. évi költségvetéséről és a költségvetés vitelének szabályozásáról szóló előterjesztés főbb módosításait az alábbi számokkal fogadom el.

Ft-ban

Megnevezés	Eredeti	Jelen módosítás
Költségvetési bevételek	35 498 134 632	51 402 037 611
Finanszírozási bevétel	40 466 360 359	82 466 360 359
Költségvetési kiadások	68 360 607 615	84 264 510 594
Finanszírozás kiadás	7 603 887 376	49 603 887 376
Költségvetés összesített hiánya	33 137 472 315	33 137 472 315
Összes bevétel	75 964 494 991	133 868 397 970
Összes kiadás	75 964 494 991	133 868 397 970

Költségvetés összesített hiánya

Ft-ban

Megnevezés	Eredeti összeg	Jelen összeg
Működési hiánya	3 171 600 432	3 083 929 371
Költségvetés felhalmozási hiánya	29 965 871 883	30 053 542 944

Az Áht. 23.§. (2) bek. e). pontja szerint tételesen meg kell határozni, hogy a költségvetés hiányát mely forrásokból finanszírozza az Önkormányzat. A hiánya forrása:

- 15.237.472.315 Ft-ot a költségvetési hiány belső finanszírozására szolgáló előző évi költségvetési maradványból,
- 17.900.000.000 Ft-ot a belföldi értékpapírok értékesítésének bevételeiből finanszírozza.

Megállapítottam, hogy az előterjesztés és a rendelettervezet módosítása kellő részletezettséggel készült, megfelel az államháztartásról szóló többször módosított 2011. évi CXCV. törvény, valamint az államháztartás végrehajtásáról szóló 368/2011. (XII.31.) kormányrendeletben foglaltaknak. Könyvvizsgáló Nyíregyháza Megyei Jogú Város Önkormányzatának 2022. évi költségvetési rendelettervezetének módosítását elfogadásra javasolja.

Jelen könyvvizsgálói vélemény kizárólag az első szakaszában ismertetett célra és az Önök tájékoztatására szolgál, és nem szabad más célra felhasználni vagy más felek között szétosztani.

Nyíregyháza, 2022. április 21.


PV AUDIT KÖNYVVIZSGÁLÓ KFT.
4400 Nyíregyháza, Munkás u. 53.
Adószám: 11494399-2-15



Piroska Sándorné
Ügyvezető igazgató

P.V. AUDIT Könyvvizsgáló Kft.
Nyíregyháza, Munkás u. 53.
MKVK. engedély szám: 000661

Varga János
bejegyzett könyvvizsgáló
T.ig.sz.: 002059



Varga János

Kamarai tag könyvvizsgáló
4400 Nyíregyháza, Kandó K. utca 12.
MKVK. tagsági szám: 002059