

NYÍREGYHÁZA
MEGYEI JOGÚ VÁROS
POLGÁRMESTERE

4400 NYÍREGYHÁZA, KOSSUTH TÉR 1. PF.: 83.
TELEFON: +36 42 524-500
FAX: +36 42 524-501
E-MAIL: POLGARMESTER@NYIREGYHAZA.HU


Ügyiratszám: GAZD/31-2/2022.
Ügyintéző: Dakóné

ELŐTERJESZTÉS

- a Közgyűléshez -

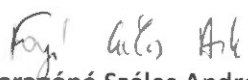
AZ ÖNKORMÁNYZAT 2021. ÉVI KÖLTSÉGVETÉSÉRŐL ÉS A KÖLTSÉGVETÉS VITELÉNEK SZABÁLYAIRÓL SZÓLÓ 3/2021. (II. 9.) ÖNKORMÁNYZATI RENDELET MÓDOSÍTÁSÁRA


Dr. Kovács Ferenc
polgármester


Szűrös Anita
osztályvezető

Az előterjesztés törvényességi ellenőrzését
végző személy aláírása


Dr. Szemán Sándor
címzetes főjegyző


Faragóné Széles Andrea
jegyzői kabinet vezetője


Véleményező bizottságok:

1. Pénzügyi Bizottság
2. Gazdasági és Tulajdonosi Bizottság



NYÍREGYHÁZA

WWW.NYIREGYHAZA.HU



Tisztelt Közgyűlés!

Nyíregyháza Megyei Jogú Város Önkormányzata 2021. évi költségvetéséről és a költségvetés vitelének szabályairól szóló önkormányzati rendeletét a Polgármester a Közgyűlés hatáskörében eljárva 2021. február 09-én a 3/2021. (II.9.) önkormányzati rendeletével hagyta jóvá, melyet a Közgyűlés három alkalommal – a 23/2021.(VI.25.), a 26/2021. (IX.30) és a 31/2021. (XII.16.) önkormányzati rendeletekkel - módosított.

Az államháztartásról szóló 2011. évi CXCV. törvény 34. §. (4) értelmében a Közgyűlésnek legkésőbb az éves költségvetési beszámoló elkészítésének határidejéig, 2022. február 28-ig van lehetősége a költségvetési rendelet 2021. december 31-i hatállyal történő módosítására, melyre - negyedik alkalommal - az alábbi indokok miatt kerül sor:

- Keresztül kell vezetni a pénzügyi terven a Polgármester (1/a. melléklet) és a Bizottságok átruházott hatáskörben hozott döntéseinek a pénzügyi vonzatait.
- Szintén módosítást igényel az önkormányzatnál a feladatok és a kiemelt előirányzatok közötti átcsoportosítás (1/b. melléklet), valamint az intézményvezetői saját hatáskörben végrehajtott előirányzat módosítás (1/c. melléklet).
- Az adóbevételeknél a tényleges teljesítések indokolják a bevételi előirányzatok módosítását.
- A Magyarország 2021. évi központi költségvetéséről szóló 2020. évi XC. törvény 2. melléklete szerinti jogcímenek a feladatmutatókhoz kapcsolódóan igényelt állami támogatások 2021. október havi módosítása során a különféle jogcímekhez kapcsolódó üzemeltetési támogatások módosított összegeiről a decemberi Közgyűlés időpontját követően született döntés. A döntés eredményeképpen a bölcsődei és egyes szociális szakosított ellátások üzemeltetési támogatásánál együttesen 20.956.000 Ft támogatás elvonására került sor. Ezzel egyidejűleg az intézményi gyermekétkeztetésnél a 2021. július 01-től megvalósult nyersanyagnorma és rezsiköltség emeléshez kapcsolódó élelmezési költség növekedéséhez kapcsolódóan 110.581.791 Ft többlettámogatásban részesült az önkormányzat.
- A városfejlesztési feladatok módosítására a 8. mellékletben, a felújítási feladatok módosítására a 10. mellékletben foglaltak szerint teszünk javaslatot.

Kérem a Tisztelt Közgyűlést, hogy az előterjesztést megtárgyalni, a rendelet-tervezetet elfogadni szíveskedjen.

Nyíregyháza, 2022. február 16.

 DR. KOVÁCS FERENC
Nyíregyháza
Polgármestere



Tájékoztató az előzetes hatásvizsgálatról

1. A jogszabály- módosítás szükségességének a célja

Keresztül kell vezetni a pénzügyi terven a Polgármester és a Bizottságok átruházott hatáskörben hozott döntéseinek a pénzügyi vonzatait. További módosítást igényel az önkormányzatnál a feladatok és a kiemelt előirányzatok közötti átcsoportosítás, valamint az intézményvezetői saját hatáskörben végrehajtott előirányzat módosítás. A központi forrásokból biztosított évközi pótelőirányzatokat szintén be kell emelni a költségvetésbe.

2. Társadalmi, gazdasági, költségvetési hatásai

Indokolt a tárgyévi költségvetés módosítása az állami támogatás, az államháztartáson kívüli pénzeszközátadások, a feladatok és kiemelt előirányzatok közötti átcsoportosítások miatt. A módosítás elfogadását követően a költségvetés főösszege 10.705.189.725 Ft-tal csökken.

3. A jogszabály alkalmazásához szükséges személyi, tárgyi és pénzügyi feltételek

A személyi és tárgyi feltételek rendelkezésre állnak, a tervezet elfogadása esetén az új rendelet alkalmazása a jelenlegi szabályozáshoz képest többlet személyi feltételt nem igényel.

4. Környezeti és egészségügyi következményei

Hatásai nem mérhetők, a tervezetben foglaltaknak a jelenlegi helyzethez viszonyított számottevő környezeti és egészségügyi következményei, eltérései nincsenek.

5. Adminisztratív terheket befolyásoló hatás

A rendelet szabályai az Önkormányzat számára nem eredményeznek többlet adminisztratív terhet.

Rendelet-tervezet
Nyíregyháza Megyei Jogú Város Önkormányzata Közgyűlésének
..../....(...)
önkormányzati rendelete

**az önkormányzat 2021. évi költségvetéséről és a költségvetés vitelének szabályairól szóló
3/2021. (II.9.) önkormányzati rendelet módosításáról**

Nyíregyháza Megyei Jogú Város Önkormányzata Közgyűlése a helyi önkormányzatok és szerveik, a köztársasági megbízottak, valamint egyes centrális alárendeltségű szervek feladat- és hatásköreiről szóló 1991. évi XX. törvény 138. § (1) bekezdés d) pontjában kapott felhatalmazás alapján, a Magyarország helyi önkormányzatairól szóló 2011. évi CLXXXIX. törvény 120. § (1) bekezdés a) pontjában biztosított véleményezési jogkörében eljáró Pénzügyi Bizottság véleményének kikérésével, az Alaptörvény 32. cikk (1) bekezdés f) pontjában meghatározott feladatkörében eljárva a következőket rendeli el:

1. A KÖLTSÉGVETÉS BEVÉTELEI ÉS KIADÁSAI

A 2021. évi költségvetésről és a költségvetés vitelének szabályairól szóló 3/2021. (II.9.) önkormányzati rendeletének (továbbiakban Ör.) 1. § (1) bekezdése helyébe - a 2. melléklet szerint - a következő rendelkezés lép:

1.§ (1) A képviselő testület az önkormányzat 2021. évi

a) költségvetési bevételeit	51.683.491.911 Ft-ban,
b) finanszírozási bevételeit	35.274.947.477 Ft-ban,
c) bevételek fő összegét	86.958.439.388 Ft-ban,
d) költségvetési kiadásait	73.159.114.758 Ft-ban,
e) finanszírozási kiadásait	13.799.324.630 Ft-ban,
f) kiadási fő összegét	86.958.439.388 Ft-ban,
g) a költségvetés hiányát	21.783.000.932 Ft-ban,
ga) működési többletét	2.362.112.736 Ft-ban,
gb) felhalmozási hiányát	24.145.113.668 Ft-ban,

előirányzat-csoportok, kiemelt előirányzatok szerinti bontásban az **1. melléklet** – jelen rendelet 2. melléklete - szerinti részletezéssel, míg a 2021. évi állami hozzájárulás összegét jogcímenként **a 2. mellékletben** – jelen rendelet 3. melléklete - foglaltak szerint állapítja meg.

(2) Az (1) bekezdés szerinti hiányból

- 9.769.392.168 Ft-ot a költségvetési hiány belső finanszírozására szolgáló előző évi költségvetési maradványból,
- 12.000.000.000 Ft-ot hosszú lejáratú értékpapír bevétellel,
- 13.608.764 Ft-ot államháztartáson belüli megelőlegezésből finanszírozza.

2.§ (1) Az önkormányzat és az irányítása alá tartozó intézmények bevételeit és kiadásait az alábbiak szerinti fő összegekkel:

a) A működési célú támogatásokat államháztartáson belülről	11.735.484.610 Ft-ban,
aa) az önkormányzatok működési támogatásait	9.921.123.122 Ft-ban,
ab) az egyéb működési támogatásokat államháztartáson belülről	1.814.361.488 Ft-ban,
b) A felhalmozási célú támogatásokat államháztartáson belülről	21.103.429.557 Ft-ban,
c) A közhatalmi bevételeket	12.814.077.658 Ft-ban,
d) A működési bevételeket	3.475.686.209 Ft-ban,
e) A felhalmozási bevételeket	222.582.085 Ft-ban,

f) A működési célú átvett pénzeszközöket	548.119.413 Ft-ban,
g) A felhalmozási célú átvett pénzeszközöket	1.784.112.379 Ft-ban,
h) A finanszírozási bevételek összegét	35.274.947.477 Ft-ban,
ha) az előző év költségvetési maradványának igénybevételét	9.769.392.168 Ft-ban,
hb) a belföldi értékpapírok bevételeit	22.500.000.000 Ft-ban,
hc) lekötött bankbetétek megszüntetésének bevételeit	2.500.000.000 Ft-ban,
hd) az államháztartáson belüli megelőlegezések bevételeit	328.888.044 Ft-ban,
he) rövid lejáratú hitelek felvételét	176.667.265 Ft-ban,
i) A működési kiadásokat	29.249.628.119 Ft-ban,
ia) a személyi juttatásokat	8.487.778.933 Ft-ban,
ib) a szociális hozzájárulási adót	1.415.612.142 Ft-ban,
ic) a dologi kiadásokat	13.807.263.101 Ft-ban,
id) az ellátottak pénzbeli juttatásait	295.985.293 Ft-ban,
ie) az egyéb működési célú kiadásokat	5.242.988.650 Ft-ban,
j) A felhalmozási kiadásokat	43.909.486.639 Ft-ban,
ja) a beruházási kiadásokat	35.849.227.259 Ft-ban,
jb) a felújítási kiadásokat	5.217.880.704 Ft-ban,
jc) az egyéb felhalmozási célú kiadásokat	2.842.378.676 Ft-ban,
k) A finanszírozási kiadások összegét	13.799.324.630 Ft-ban,
ka) a hosszú lejáratú hitelek törlesztését	307.378.085 Ft-ban,
kb) a rövid lejáratú hitelek törlesztését	176.667.265 Ft-ban,
kc) a belföldi értékpapírok kiadásait	10.500.000.000 Ft-ban,
kd) pénzeszközök lekötött bankbetétként elhely. kiadásait	2.500.000.000 Ft-ban,
ke) az államháztartáson belüli megelőlegezések kiadásait	315.279.280 Ft-ban,
hagyja jóvá.	

3.§. (1) Az Ör. alábbiakban felsorolt

- a) 1. melléklete helyébe jelen rendelet 2. melléklete
- b) 2. melléklete helyébe jelen rendelet 3. melléklete
- c) 3. melléklete helyébe jelen rendelet 4. melléklete
- d) 4. melléklete helyébe jelen rendelet 5. melléklete
- e) 5. melléklete helyébe jelen rendelet 6. melléklete
- f) 6. melléklete helyébe jelen rendelet 7. melléklete
- g) 7. melléklete helyébe jelen rendelet 8. melléklete
- h) 8. melléklete helyébe jelen rendelet 9. melléklete
- i) 9. melléklete helyébe jelen rendelet 10. melléklete
- j) 10. melléklete helyébe jelen rendelet 11. melléklete
- k) 11. melléklete helyébe jelen rendelet 12. melléklete
- l) 13. melléklete helyébe jelen rendelet 13. melléklete
- m) 16. melléklete helyébe jelen rendelet 14. melléklete
- n) 17. melléklete helyébe jelen rendelet 15. melléklete
- o) 18. melléklete helyébe jelen rendelet 16. melléklete
- p) 19. melléklete helyébe jelen rendelet 17. melléklete
- q) 20. melléklete helyébe jelen rendelet 18. melléklete
- r) 21. melléklete helyébe jelen rendelet 19. melléklete
- s) 22. melléklete helyébe jelen rendelet 20. melléklete
- t) 23. melléklete helyébe jelen rendelet 21. melléklete
- u) 25. melléklete helyébe jelen rendelet 22. melléklete lép.

4.§. (1) E rendelet a kihirdetését követő napon lép hatályba, és az azt követő napon hatályát veszti.

ÁLTALÁNOS INDOKOLÁS

az önkormányzat 2021. évi költségvetéséről és a költségvetés vitelének szabályairól szóló 3/2021. (II. 9.) önkormányzati rendelet módosításáról

Nyíregyháza Megyei Jogú Város Önkormányzata 2021. évi költségvetéséről és a költségvetés vitelének szabályairól szóló önkormányzati rendeletét a Polgármester a Közgyűlés hatáskörében eljárva 2021. február 09-én a 3/2021. (II.9.) önkormányzati rendeletével hagyta jóvá.

Nyíregyháza Megyei Jogú Város Önkormányzata Közgyűlése az Alaptörvény 32. cikk (2) bekezdésében meghatározott eredeti jogalkotói hatáskörében, az Alaptörvény 32. cikk (1) bekezdés f) pontjában meghatározott feladatkörében eljárva rendeletet alkot a Nyíregyháza Megyei Jogú Város Önkormányzata 2021. évi költségvetési rendeletének negyedik alkalommal történő módosításáról. Az előterjesztés részletes információkat tartalmaz a módosuló előirányzatokkal kapcsolatosan a módosítások szükségességének alátámasztására.



RÉSZLETES INDOKOLÁS

az önkormányzat 2021. évi költségvetéséről és a költségvetés vitelének szabályairól szóló 3/2021. (II. 9.) önkormányzati rendelet módosításáról

1.§ -hoz

Nyíregyháza Megyei Jogú Város Önkormányzata 2021. évi költségvetési rendeletének az 1. melléklet szerinti módosítását tartalmazza, melyben az önkormányzat 2021. évi költségvetésének főösszegei kerülnek pontosításra.

2.§-hoz

Az önkormányzat és az irányítása alá tartozó költségvetési szervek bevételeit és kiadásait tartalmazza kiemelt előirányzati csoportonként.

3.§-hoz

Az önkormányzati rendelet felsorolt mellékletei kerülnek módosításra.

4.§-hoz

Az önkormányzati rendelet hatálybalépésének napját határozza meg.



2021. évi termvmodosítás

1. melléklet

1.	A. Megnevezés	B.		D.	E.	F.		G.	H.	I.
		B e v é t e l (Forint)				K i a d á s (Forint)				
		Csökkenés	Növekedés			Csökkenés	Ebből			
Bér	Munk.j.			Bér	Munk.j.					
2.	Módosított előirányzat		97 663 629 113					97 663 629 113		
3.	Polgármesteri hatáskörben									
4.	végrehajtott előirányzatmódosítás									
5.	1/a. melléklet szerint			128 043 038				128 043 038		
6.	Módosított előirányzat		97 663 629 113					97 663 629 113		
7.										
8.	I. ÖNKORMÁNYZATI KÖLTSÉGVETÉS									
9.	I/1. B E V É T E L E K									
10.	1. Támogatások									
11.	MÁK levelek alapján									
12.	<u>Helyi önkormányzatok egyes szociális és gyermekjóléti feladatainak támogatása (B1131)</u>									
14.	- 2021. októberi normatíva módosítás	20 956 000								
15.	<u>Helyi önkormányzatok gyermekékeztetési feladatainak támogatása (B1132)</u>									
17.	- 2021. októberi normatíva módosítás		110 581 791							
18.										
19.	2. Átvett pénzeszközök									
20.	- fejlesztési felad. - pénzeszköztétel									
21.	8. melléklet szerint	5 936 493 076								
22.										
23.	3. Közhatalmi bevétel									
24.	- építményadó		233 432 052							
25.	- iparűzési adó		14 895 474							
26.	- idegenforgalmi adó		17 486 046							
27.	- termőföld bérbeadásából származó jöv.adó		103 005							
28.	- talajterhelési díj		429 592							
29.	- adópótlék, adóbírság		18 921 282							
30.	- egyéb közhatalmi bevételek	400 976								
31.										
32.	4. Működési bevétel									
33.	- fejlesztési feladatokkal kapcs. működ. bevétel									
34.	8. melléklet szerint	551 198 751								
35.										
36.	5. Finanszírozási bevételek									
37.	- Folyószámlahitel felvétel	2 823 332 735								
38.	- Értékpapír értékesítés bevétele	2 000 000 000								
39.	- Államháztartáson belüli megelőlegezés		13 608 764							
40.										
41.	I/2. K I A D Á S O K									
42.	1. Tartalékok, célfeladatok									
43.	- Egészségügyi célfeladat									
44.	<u>1/2022. (I.6.) számú SZES Bizottsági határozat</u>									
45.	- veszélyes hulladék szállítása			1 735 632						
46.	- épület karbantartás			88 900						
47.	- Céltartalék							5 609 342 438		
48.										
49.	2. Egyéb önkormányzati kiadások									
50.	- folyószámlahitel törlesztés			2 823 332 735						
51.	- értékpapírvásárlás kiadása			2 000 000 000						
52.	- előirányzat átcsoportosítás a hivatali kiadásokra			4 966 500	4 300 000	666 500				
53.										
54.	3. Városfejlesztési kiadások									
55.	8. melléklet szerint			11 712 457 014				3 523 779		
56.										
57.	4. Saját hatáskörű előirányzat átcsoportosítások									
58.	1/b. melléklet szerint	518 241 376	618 730 433	90 817 585				191 306 642	10 192 847	1 888 649
59.										
60.	II. INTÉZMÉNYI KÖLTSÉGVETÉS									
61.	1. Saját hatáskörű előirányzatmódosítás									
62.	(intézményi szintű felmérés alapján)									
63.	1/c. melléklet szerint		117 244 750					117 244 750	67 185 031	15 520 632
64.										
65.	2. Egyéb feladatok									
66.	<u>- Egészségügyi Alapellátási Igazgatóság</u>									
67.	<u>1/2022. (I.6.) számú SZES Bizottsági határozat</u>									
68.	- veszélyes hulladék szállítása							1 735 632		
69.	- épület karbantartás							88 900		
70.										
71.	<u>- Polgármesteri Hivatal</u>									
72.	előirányzat átcsoportosítás az önkorm. kiadásokról							4 966 500	4 300 000	666 500
73.										
74.	Ö S S Z E S E N	11 850 622 914	1 145 433 189	16 633 398 366	4 300 000	666 500		5 928 208 641	81 677 878	18 075 781
75.										
76.	Módosított előirányzat		86 958 439 388					86 958 439 388		

K I M U T A T Á S
a polgármesteri hatáskörben végrehajtott előirányzat átcsoportosításokról

1/a. melléklet

A.		B.	C.
1.	M e g n e v e z é s	K i a d á s (Forintban)	
		Növekedés	Csökkenés
2.	31/2021. (XII.10.)		
3.	Nyíregyháza Megyei Jogú Város Önkormányzata		
4.	- Városfejlesztési kiadások		
5.	- TAE 700791 TOP-6.5.1-16-NY1-2017-00002 Önkormányzati épületek		
6.	energetikai korszerűsítése Nyíregyháza M.J.V. Önkormányzatánál III.ütem	15 496 630	
7.	- 2021-2027. fejlesztési időszak pályázatainak előkészítése		15 496 630
8.			
9.	32/2021. (XII.10.)		
10.	Nyíregyháza Megyei Jogú Város Önkormányzata		
11.	- Városfejlesztési kiadások		
12.	- TAE 700816 - TOP-6.1.5-19-NY1-2020-00007 "Vécsey-köz 4. szám alatti önkorm.		
13.	épület, a Kodály Zoltán Általános Iskola és a NYSZC Wesselényi Miklós épületek		
14.	Szakgimnázium, Szakközépiskola épületeinek energetikai korszerűsítése"	2 546 408	
15.	- 2021-2027. fejlesztési időszak pályázatainak előkészítése		2 546 408
16.			
17.	33/2021. (XII.20.)		
18.	Nyíregyháza Megyei Jogú Város Önkormányzata		
19.	- Vagyoni kiadások		
20.	- Sóstó-Gyógyfürdők Zrt.		
21.	áthidaló tagi kölcsön	110 000 000	
22.	- Általános tartalék		110 000 000
23.			
24.	ÖSSZESEN:	128 043 038	128 043 038

Kimutatás az önkormányzat költségvetésében tervezett feladatok közötti bevételi előirányzat átcsoportosításokról

1/b. melléklet

Forintban!

1.	A.	B.	C.	D.	E.	F.	G.	H.	I.	J.	K.
	Kód	Megnevezés	Működ. célú támog. áh-n belülről (B1)	Felhalm. célú támog. áh-n belülről (B2)	Közhatalmi bevételek (B3)	Működési bevételek (B4)	Felhalmozási bevételek (B5)	Működ. célú átvett pénzeszközök (B6)	Felhalm. célú átvett pénzeszközök (B7)	Finanszírozási bevételek (B8)	Összesen
2.	001308	KÖZVETÍTETT SZOLGÁLTATÁS - ÖNKORMÁNYZAT				- 2 276 553					- 2 276 553
3.	001321	KÉS.KAMAT,KÖTBÉR,KÁRTÉRÍTÉS,EGYÉB				1 090 550					1 090 550
4.	001322	EGYÉB MŰKÖDÉSI BEVÉTEL				- 4 318 000					- 4 318 000
5.	001331	EGYÉB BEVÉTEL - TELEPÜLÉSI TÁM.VISSZAF.				366 696					366 696
6.	001340	KÉMÉNYSEPRŐ-IPARI TEVÉKENYSÉG			103 120						103 120
7.	002101	NLC BÉRLETI DÍJ /NYÍRVV/				- 1 706 567					- 1 706 567
8.	002103	NLC BÉRLETI DÍJ				- 43 872 325					- 43 872 325
9.	002105	TERÜLETBÉRLETI DÍJ				- 24 544 952					- 24 544 952
10.	002106	EGYÉB BÉRLETI DÍJ				49 573 700					49 573 700
11.	009600	EGYÉB BÍRSÁGOK			405 000						405 000
12.	009800	ÖNK.MEGILL. HELYSZINI ÉS SZAB.S.BÍRSÁG			10 628 909						10 628 909
13.	009900	KÖZIGAZGATÁSI BÍRSÁG			651 254						651 254
14.	009910	ZAJBÍRSÁG			30 000						30 000
15.	009920	KÖRNYEZETVÉDELMI BÍRSÁG			335 629						335 629
16.	010100	ÖNK.LAKÁSOK LAKBÉR BEVÉTELE				109 698 531					109 698 531
17.	010101	ÖNK.LAKÁSOK KARBANTARTÁSI DÍJ BEVÉTELE				6 181 294					6 181 294
18.	010110	EGYÉB LAKBÉR BEVÉTEL				165 000					165 000
19.	010500	VAGYONKEZ.,HASZNÁLATI,ÜZEM.DÍJ BEVÉTEL				- 17 884 583					- 17 884 583
20.	011200	TELEKÉRTÉKESÍTÉS					- 550 000 000				- 550 000 000
21.	011400	EGYÉB TÁRGYI ESZKÖZ ÉRTÉKESÍTÉS				5 142 502	14 346 537				19 489 039
22.	012102	LAKÁSVÉTELÁR HÁTRALÉK					- 2 226 443				- 2 226 443
23.	012300	EGYÉB INGATLAN ÉRTÉKESÍTÉS				38 367 309	108 692 971				147 060 280
24.	012330	JÁRMŰVEK ÉRTÉKESÍTÉSE - ÖNKORMÁNYZAT					2 813 000				2 813 000
25.	012700	RÉSZVÉNYEK - RÉSZESÉDEK ÉRTÉKESÍTÉSE				38 850 000	9 050 000				47 900 000
26.	013300	SZOC.ÉS.GYERM.JÓLÉTI FELADATOK TÁMOGATÁSA	- 78 507 485								- 78 507 485
27.	019904	SZOC.ÁGAZATI PÓTLÉK KIEG.TÁM.	76 023 521								76 023 521
28.	019905	SZOC.ÁGAZ.DOLG.EGÉSZSÉGÜGYI KIEG.PÓLÉK	2 483 964								2 483 964
29.	026000	LTP BEFIZETÉS VIZIKÖZMŰ HITEL							- 8 000 000		- 8 000 000
30.	026100	LTP SZENNYVÍZ /TISZAVASVÁRI U./							710 000		710 000

Kimutatás az önkormányzat költségvetésében tervezett feladatok közötti bevételi előirányzat átcsoportosításokról

1/b. melléklet

Forintban!

1.	A.	B.	C.	D.	E.	F.	G.	H.	I.	J.	K.
	Kód	Megnevezés	Működ. célú támog. áh-n belülről (B1)	Felhalm. célú támog. áh-n belülről (B2)	Közhatalmi bevételek (B3)	Működési bevételek (B4)	Felhalmozási bevételek (B5)	Működ. célú átvett pénzeszközök (B6)	Felhalm. célú átvett pénzeszközök (B7)	Finanszírozási bevételek (B8)	Összesen
31.	026200	SZENNYVÍZ /TISZAVASVÁRI U./							2 840 000		2 840 000
32.	026306	LTP KÖZMŰ PEREMKÖRZET 1.							100 000		100 000
33.	026309	LTP KÖZMŰ PEREMKÖRZET 4.							100 000		100 000
34.	026311	LTP KÖZMŰ BORBÁNYA-KISTELEKI SZŐLŐ							100 000		100 000
35.	026400	KÖZMŰ EGYÉB							4 720 000		4 720 000
36.	203000	KÖRNYEZETVÉDELMI CÉLFELADATOK	1 000 000								1 000 000
37.	215200	DÉLI IPARI PARK BŐVÍTÉSE - SAJÁT ERŐ		-3 229 716 490							-3 229 716 490
38.	215400	IPARI P BŐV(3,ZMRD)-INFRA-BMÖGF/855/2021		3 229 716 490		1 198 630					3 230 915 120
39.	217200	MÓRICZ ZSIGMOND SZÍNHÁZ NON-PROFIT KFT	- 6 000 000	6 000 000							0
40.	218001	HELYI KÖZLEKEDÉS BIZTOSÍTÁSA				885 600	3 280 000				4 165 600
41.	218400	NYÍREGYHÁZI VASITAS SPORT CLUB						3 057 915			3 057 915
42.	219000	EGYÉB VAGYONI KIADÁSOK							4 717 116		4 717 116
43.	221004	SÓSTÓ RT - TŐKEEMELÉS, TAGI KÖLCSÖN					- 2 297 000				- 2 297 000
44.	221111	ÁLLATPARK KFT. - TÁMOGATÁS						150 926 000			150 926 000
45.	302050	KÖZTEMETÉS				5 168 413					5 168 413
46.	309000	BURSA HUNGARICA	279 000								279 000
47.	323621	KAB-KEF-20-0002-"KÁBITÓSZERÜGYI E.F. MŰK	800 000								800 000
48.	323760	ERASMUS CROSS PROJEKT						1 001 639			1 001 639
49.	401220	NEMZETI ÖSSZETARTOZÁS EMLÉKMŰ MEGVALÓSÍT		500 000							500 000
50.	403031	KÁBITÓSZER. EGY.FÓRUM /KAB-KEF15B22527/	- 800 000								- 800 000
51.	404200	BETHLEN G.A.-"NYH-SZATMÁRNÉMETI TESTVÉRV	1 719 500								1 719 500
52.	405070	NYÍRSULI-DIÁKSPORT TÁMOGATÁSA						2 978 832			2 978 832
53.	405081	SZABADIDŐSPORT						250 010			250 010
54.	405110	KIEMELKEDŐ SPORTRENDEZVÉNYEK						219 402			219 402
55.	405130	SPORT ÖSZTÖNDÚ RENDSZER						48 722			48 722
56.	415000	NYÍRSULI KHT.TÁMOGATÁSA						48 099 482			48 099 482
57.	618007	TIRPÁK FESZFIVÁL - SZPONZORI									- 309 875
58.	626200	KULTURÁLIS ÉS CIVIL ALAP						160 000			160 000

Kimutatás az önkormányzat költségvetésében tervezett feladatok közötti bevételi előirányzat átcsoportosításokról

1/b. melléklet

Forintban!

1.	A.	B.	C.	D.	E.	F.	G.	H.	I.	J.	K.
	Kód	Megnevezés	Működ. célú támog. áh-n belülről (B1)	Felhalm. célú támog. áh-n belülről (B2)	Közhatalmi bevételek (B3)	Működési bevételek (B4)	Felhalmozási bevételek (B5)	Működ. célú átvett pénzeszközök (B6)	Felhalm. célú átvett pénzeszközök (B7)	Finanszírozási bevételek (B8)	Összesen
59.	640300	NYÍREGYHÁZI SZOCIÁLIS GONDOZÁSI KÖZPONT	9 988 391								9 988 391
60.	650090	ÜZ. ÁTADOTT SZENNYVÍZ FELÚJÍTÁSOK				74 781 090			21 450 000		96 231 090
61.	700180	ÚJ UTÉPÍTÉSEK ÉS REKONSTRUKCIÓS M.TERVEZ							20 200 000		20 200 000
62.	700215	FASORRENDEZÉSEK, TERVEZÉSEK				1 066 149					1 066 149
63.	700403	IVÓVÍZHÁLÓZAT FEJLESZTÉSEK							- 20 000 000		- 20 000 000
64.	700406	KÖZMŰFEJLESZTÉSI HOZZÁJÁRULÁS				9 168 448			- 2 082 277		7 086 171
65.	700573	EMMI MAGYAR VÍVÓ SZÖVETSÉG-ATLÉTIKAI CEN		- 20 000 000							- 20 000 000
66.	700708	EU-I TERÜLETI TÁRSULÁS LÉTREHOZ.TÁM.						5 707 219			5 707 219
67.	700738	MODERN VÁROSOK - ÁLLATPARK - JÉGKORSZAK				5 014 000					5 014 000
68.	700766	KÖZLEKEDÉSEJLESZTÉS TOP-6.1.5-15 TÜNDE.				651 119	2 411 552				3 062 671
69.	700769	VÁROSI KÖRNY.VÉD.INF.FEJL. TOP-6.3.3-16-				327 740	1 213 850				1 541 590
70.	700780	SZABADTÉRI -TOP-6.3.2-16-NY1-2017-00001				607 500					607 500
71.	700784	ERDEI SÉTÁNY - TOP-6.1.4-16		3 618 810							3 618 810
72.	700802	TOP-7.1.1-16-H-067-1-NYH 3 KÖZÖSSÉGI SZ.		- 29 971 629							- 29 971 629
73.	700803	TOP-7.1.1-16-H-ERFA-2018.-00026 "VÁROSR.		29 971 629							29 971 629
74.	700811	ÚTFELÚJÍTÁS-2020-5 MILLIÁRD				27 423 300					27 423 300
75.	700827	TOP-6.1.4-16-NY1-2021-00007-MÚZEUM T.FEJ	- 114 809 734	114 809 734							0
76.	702000	KÖZMŰ /CSATORNAMŰ- SZENNYVÍZ/							5 527 884		5 527 884
77.	802000	ÁFA BEFIZETÉS				- 46 629 000					- 46 629 000
78.	900500	BETÉT LEKÖTÉS								2 500 000 000	2 500 000 000
79.	900600	ÉRTÉKPAPÍR VÁSÁRLÁS - ÉRTÉKESÍTÉS				26 366 800				-2 500 000 000	-2 473 633 200
80.	911222	TOVÁBB. VAGYONI KIADÁSOK - CSALÁDSEGÍTŐ				560 517					560 517
81.	Ö S S Z E S E N :		- 107 822 843	104 928 544	12 153 912	258 816 033	- 410 418 533	212 449 221	30 382 723	-	100 489 057

Kimutatás az önkormányzat költségvetésében tervezett feladatok közötti kiadási előirányzat átcsoportosításokról

1/b. melléklet

Forintban!

1.	A.	B.	C.	D.	E.	F.	G.	H.	I.	J.	K.	L.
	Kód	Megnevezés	Személyi juttatás	Munkaadót terh. járulékok	Dologi kiadások	Ellátottak pénzbeli juttatásai	Egyéb működési célú kiadások	Beruházások	Felújítások	Egyéb felhalmozási célú kiadások	Finanszírozási kiadások	Összesen
2.	103000	GYEPMESTERI TEV, EBRENDÉSZETI FELADATOK			1 725 413							1 725 413
3.	105000	EGYÉB VÁROSÜZEMELTETÉSI FELADATOK			3 647 501							3 647 501
4.	106000	ZÖLDTERÜLET FENNTARTÁS			- 4 091 685			1 422 762	- 1 422 762			- 4 091 685
5.	108000	BELVÍZELVEZETÉS			- 2 341 668							- 2 341 668
6.	109000	TELEPÜLÉSI VÍZELLÁTÁS			232 013							232 013
7.	110000	KÖZVILÁGÍTÁS, SZÓKÖKUTAK, KÖZINT. KIVIL.			- 4 715 945							- 4 715 945
8.	114000	KÖZUTAK, HIDAK FENNTARTÁSA			- 4 455 629			106 047 279	- 106 047 279			- 4 455 629
9.	120000	NYÍRVV SPORTLÉTESÍTMÉNYEK ÜZEMELTETÉSE			6 494 248							6 494 248
10.	208110	NLC - TÁRSASHÁZI KÖZÜZEMI DÍJAK		228	- 228							-
11.	208120	NLC - BÉRLEMÉNYEK KIVITELI MUNKÁI			- 200 064				200 064			-
12.	213000	TERÜLETELŐKÉSZÍTÉS						- 60 000 000		60 000 000		-
13.	215200	DÉLI IPARI PARK BŐVÍTÉSE - SAJÁT ERŐ	- 4 000 000	- 620 000	- 162 090 670			- 744 904 310				- 911 614 980
14.	215300	IPARI PARK BŐV. (2MRD)-ING-BMÖGF/1112/2021			3 765 000			- 3 765 000				-
15.	215400	IPARI PARK BŐV. (3,2MRD)-INFRA-BMÖGF/855/2021	4 000 000	620 000	162 833 620			744 161 360				911 614 980
16.	221500	2005/2020. (XII. 24.) KORM. HATÁROZAT			10 000 000							10 000 000
17.	301120	MÉLTÁNYOSSÁGI ÁPOLÁSI DÍJ TEL.TÁM.				- 4 420 000						- 4 420 000
18.	302050	KÖZTEMETÉS				3 000 000						3 000 000
19.	302113	FELSŐFOKÚ NAPPALI TANULMÁNYOK				- 34 435						- 34 435
20.	302114	GYÓGYSZER				34 435						34 435
21.	302116	"ÉRETTSÉGI UTÁNI FELKÉSZÍTŐ TANFOLYAM				- 30 000						- 30 000
22.	302118	LAKBÉRTÁMOGATÁS-NEM ÖNK.TUL.ING.				30 000						30 000
23.	302140	KÜLÖNÖS MÉLTÁNYLÁST ÉRDEMLŐ TÁMOGATÁS				1 420 000						1 420 000
24.	323760	ERASMUS CROSS PROJEKT	56 713		- 56 713							-
25.	323790	TEHETSÉGBARÁT ÖNKORMÁNYZAT-2021		95 615	- 1 037 170		1 000 000					58 445
26.	323800	EGYÉB SZOCIÁLIS KIADÁSOK, PÁLYÁZATOK			- 58 445							- 58 445
27.	401140	EGYÉB KULTURÁLIS KIADÁSOK		1 982	- 1 982							-
28.	401301	HUNGARIKUM PÁLYÁZAT-2020	112 150	26 505	- 138 655							-
29.	404040	MEGBÍZÁSI DÍJAK (TOLMÁCSOLÁS, FORDÍTÁS)	25 092	25 926	- 51 018							-
30.	405160	OLIMPIAI FELKÉSZÜLÉS TÁMOGATÁS	450 000				- 450 000					-
31.	405370	VÁROSI SPORT NAGYRENDEZÉNY	180 000		- 180 000							-
32.	405371	EGYÉB SPORTESEMÉNYEK										-

Kimutatás az önkormányzat költségvetésében tervezett feladatok közötti kiadási előirányzat átcsoportosításokról

1/b. melléklet

Forintban!

1.	A.	B.	C.	D.	E.	F.	G.	H.	I.	J.	K.	L.
	Kód	Megnevezés	Személyi juttatás	Munkaadót terh. járulékok	Dologi kiadások	Ellátottak pénzbeli juttatásai	Egyéb működési célú kiadások	Beruházások	Felújítások	Egyéb felhalmozási célú kiadások	Finanszírozási kiadások	Összesen
32.	605001	ESTERHÁZY ERŐFORRÁS-KEZELÉS	332 547		- 332 547							-
33.	421000	VÁROSMARKETING FELADATOK	3 708 903	495 359	- 4 204 262							-
34.	603100	KÉPVISELŐTESTÜLET KIADÁSAI		- 11 082	11 082							-
35.	606000	KITÜNTETÉSEK	238 264		- 238 264							-
36.	608000	TESTVÉRVÁROSI JUBILEUMI ÉVFORDULÓK	30 150	- 269 534								- 239 384
37.	618007	TIRPÁK FESZIVÁL - SZPONZORI	132 283		- 132 283							-
38.	618010	TÁNCMŰVÉSZETI FESZIVÁL		239 384								239 384
39.	618100	VÁROSI RENDEZVÉNYEK, TÁRSADALMI ÜNNEPEK	23 970	558 510	- 11 871		- 570 609					-
40.	630000	POLGÁRVÉDELMI KIADÁSOK	- 4 858	- 39 087	82 455			- 38 510				-
41.	650090	ÜZ. ÁTADOTT SZENNYVÍZ FELÚJÍTÁSOK							9 517 996			9 517 996
42.	650403	MÓRICZ ZSIGMOND MEGYEI ÉS VÁROSI KÖNYVTÁR						4 622 698	- 4 622 698			-
43.	700188	KORÁNYI KÖZ-EPERJES U-KORÁNYI F. U.			160 000					- 160 000		-
44.	700216	ERDŐTELEPÍTÉS			8 000			- 8 000				-
45.	700259	GYEPMESTERI TELEP KÖZCÉLÚ VILLAGOS HÁLÓZ			1 255 776			- 1 255 776				-
46.	700426	CSAPADÉKVÍZELVEZETŐ HALÓZAT FEJLESZTÉS			40 000			- 40 000				-
47.	700578	JÁRÁSSZ.MUZEÁLIS INT.SZAKMAI TÁM.2020-21						- 5 907 700	5 907 700			-
48.	700733	MODERN VÁROSONK - ATLÉTIKAI STADION	1 548 150	369 210	127 000			- 2 044 360				-
49.	700736	TERÜLETI INFRASTR.FEJL.-UTAK			1 609 723		35 480 000			- 37 089 723		-
50.	700738	MODERN VÁROSONK - ÁLLATPARK - JÉGKORSZAK	1 806 800	270 010	- 2 076 810							-
51.	700740	INTERREG TALENT MAGNET	34 583	8 545	- 43 128							-
52.	700759	FENNT.VÁROSI KÖZL..FEJL. TOP-6.4.1-15			111 470			- 111 470				-
53.	700766	KÖZLEKEDÉSFEJLESZTÉS TOP-6.1.5-15 TÜNDE.			3 062 671							3 062 671
54.	700769	VÁROSI KÖRNY.VÉD.INF.FEJL. TOP-6.3.3-16-		34 562	1 507 028							1 541 590
55.	700777	KÖZÖSSÉGI T. INF(CLLD)-TOP-7.1.1-16-2016	12 000	12 400	- 24 400							-
56.	700782	HELYŐRSÉGI MŰV. OTTHON -TOP-6.1.4-16	0	0	450 000			- 450 000				-
57.	700791	ÖNK.ÉP.EN.K.III-TOP-6.5.1-16-2017-00002						- 1	1			-
58.	700796	GAZD.KÖZLEK.FEJL.TOP-6.1.5-16-2017-00002						- 150 985 637	150 985 637			-
59.	700798	GINOP-7.1.9-17-2018-00005-SÓSTÓ INTEGR.F			- 7 429 445			7 429 445				-
60.	700799	KÁLLAY KÚRIA			80 000			- 80 000				-
61.	700807	"ELEKTROMOS VAGY PLUG-IN HIBRID JÁRMŰ B.					980 666			- 980 666		-
62.	700809	TOP-6.1.5-ROZSRÉTSZŐLŐ BEKÖTŐÚT	605 000	54 250	- 659 250							-

Kimutatás az önkormányzat költségvetésében tervezett feladatok közötti kiadási előirányzat átcsoportosításokról

1/b. melléklet

Forintban!

1.	A.	B.	C.	D.	E.	F.	G.	H.	I.	J.	K.	L.	
	Kód	Tervezési alapegység		Személyi juttatás	Munkaadót terh. járulékok	Dologi kiadások	Ellátottak pénzbeli juttatásai	Egyéb működési célú kiadások	Beruházások	Felújítások	Egyéb felhalmozási célú kiadások	Finanszírozási kiadások	Összesen
		Megnevezés											
63.	700812	TOP-6.5.1-19-ÖNK.ÉP. EN.K.-BESSENYEI T.3	82 206		- 82 206								-
64.	700813	KEHOP-1.2.1-18-2019-HELYI KLIMASTRATÉGIA	- 9 821	9 821									-
65.	700815	BETHLEN GÁBOR ALAP -TRIANON EMLÉKMŰ			- 7 164 617			- 312 110		7 476 727			-
66.	700821	TOP-6.3.3-16-NY1-2021-00003-SZÍNHÁZ U. C						- 2 757 170	2 757 170				-
67.	700822	TOP-6.1.5-16-NY1-2021-00007-SZÉLSÓBOKORI	165 916		- 165 916								-
68.	700824	TOP-6.1.5-16-NY1-2021-00006-SZENT I-SZ.						- 2 757 170	2 757 170				-
69.	700830	TOP-6.1.4-16-NY1-2021-00006-INDIAI NAGYM	662 799	6 045				- 668 844					-
70.	700831	HATÁRMENTI KIS ÉS KÖZÉPV. AKCIÓTERV KID.			- 770 572			770 572					-
71.	803020	FELHALMOZÁSI CÉLÚ HITEL KAMATA 2017			397 046								397 046
72.	803040	FELHALMOZÁSI CÉLÚ KÖLCSÖN KAMATA (2015)			737 271								737 271
73.	803175	FELHALMOZÁSI CÉLÚ KÖLCSÖN KAMATA - 2016			655 648								655 648
74.	803180	FOLYÓSZÁMLA HITEL KAMATA			- 1 789 965								- 1 789 965
75.	803211	ÖNKORMÁNYZAT SZÁMLÁIVAL KAPCSOLATOS KIA.			- 9 255								- 9 255
76.	804000	ÁLTALÁNOS TARTALÉK					53 505 752						53 505 752
77.	804200	CÉLTARTALÉK						26 366 800					26 366 800
78.	805000	BEFIZETÉSI KÖTELEZETTSÉG			9 255								9 255
79.	900500	BETÉT LEKÖTÉS									2 500 000 000		2 500 000 000
80.	900600	ÉRTÉKPAPÍR VÁSÁRLÁS - ÉRTÉKESÍTÉS									-2 500 000 000		- 2 500 000 000
81.	911111	TOVÁBBSZÁMLÁZOTT IGAZGATÁSI KIADÁSOK			- 8 114 716								- 8 114 716
82.	911221	TOVÁBBSZÁMLÁZOTT VAGYONI KIADÁSOK			5 990 562								5 990 562
83.	911222	TOVÁBB. VAGYONI KIADÁSOK - CSALÁDSEGÍTŐ			2 124 154								2 124 154
84.	ÖSSZESEN:		10 192 847	1 888 649	- 5 552 443	-	89 945 809	- 85 265 142	59 872 999	29 406 338	-	100 489 057	

Kimutatás a saját hatáskörű előirányzat-módosításokról

1/c. melléklet

Forintban!

1.	A. Megnevezés	B e v é t e l							K i a d á s						
		Támogatások államháztartáson belülről		Közhatalmi bevételek (B3)	Működési bevételek (B4)	Felhalmozási bevételek (B5)	Átvett pénzeszköz államháztartáson kívülről		Bevétel összesen	Személyi juttatás (K1)	Járadék (K2)	Dologi kiadás (K3)	Beruházás (K6)	Felújítás (K7)	Kiadás összesen
		Működési célú (B1)	Felhalmozási célú (B2)				Működési célú (B6)	Felhalmozási célú (B7)							
2.	Egészségügyi Alapellátási Igazgatóság	1 907 135			926 001				2 833 136			2 833 136			2 833 136
3.	Eszterlác Északi Óvoda		2 000 000		3 032 795				5 032 795	- 2 102 893	2 102 893	5 470 013	- 437 218		5 032 795
4.	Gyermekek Háza Déli Óvoda				1 190 901				1 190 901	- 2 241 895	2 241 895	125 588	1 065 313		1 190 901
5.	Tündérkert Keleti Óvoda	1 970 000			1 885 285				3 855 285	- 2 586 499	2 586 499	1 325 563	2 529 722		3 855 285
6.	Búzaszem Nyugati Óvoda				1 008 323				1 008 323	- 2 070 517	2 070 517	405 886	602 437		1 008 323
7.	Közüintézményeket Működtető Központ								-						-
8.	Nyíregyháza Cantemus Kórus	700 000	- 700 000		5 248 777				5 248 777			5 112 570	136 207		5 248 777
9.	Móricz Zsigmond Megyei és Városi Könyvtár					165 354			165 354	938 326	103 033	-10 247 717	9 371 712		165 354
10.	Váci Mihály Kulturális Központ						20 050		20 050	569 407	429 263	1 821 358	- 2 799 978		20 050
11.	Jósa András Múzeum	2 523 000			11 974 250				14 497 250	4 500 000	- 4 500 000	14 497 250			14 497 250
12.	Nyíregyházi Szociális Gondozási Központ				4 838 967				4 838 967			4 838 967			4 838 967
13.	Nyíregyházi Gyermejjóléti Alapellátási Igazg.								-						-
14.	Nyíregyházi Család- és Gyermejjóléti Központ				5 834				5 834			5 834			5 834
15.	Polgármesteri Hivatal	74 746 357		861 775	1 877 177	122 441		940 328	78 548 078	70 179 102	10 486 532	- 2 117 556			78 548 078
16.	Összesen:	81 846 492	1 300 000	861 775	31 988 310	287 795	20 050	940 328	117 244 750	67 185 031	15 520 632	24 070 892	10 468 195	-	117 244 750

															Forintban!		
A.	B.	C.	D.	E.	F.	G.	H.	I.	J.	K.	L.	M.	N.	O.	P.	Q.	R.
1. Rovat-rend	Bevételek	2020. évi előirányzat	2020. évi mód. előirányzat	Teljesítés 2020.12.31	2021. évi eredeti előirányzat	2021. évi mód. előirányzat	eltérés	%	Rovat-rend	Kiadások	2020. évi előirányzat	2020. évi mód. előirányzat	Teljesítés 2020.12.31	2021. évi eredeti előirányzat	2021. évi mód. előirányzat	eltérés	%
3.	B1 Működési célú támogatások ÁH-n belülről	6 895 336 188	8 887 670 749	8 868 059 354	9 776 352 539	11 735 484 610	4 840 148 422	141,8		Működési kiadások	26 040 220 729	27 045 634 520	22 476 127 846	27 639 516 880	29 249 628 119	3 209 407 390	106,1
3.	B11 - Önkormányzatok működési támogatásai	5 061 137 876	7 412 414 182	7 412 414 182	8 015 272 012	9 921 123 122	4 859 985 246	158,4	K1	Személyi juttatások	7 473 432 865	7 544 772 816	7 167 163 274	8 047 895 994	8 487 778 933	1 014 346 068	107,7
4.	B111 - Helyi önk. működésének ált. támogatása	584 800	15 583 298	15 583 298	2 196 932 774	2 203 967 784	2 203 382 984	375 672,5		- ebből városfejlesztési kiadás	174 810 201	176 346 174	168 549 899	126 976 659	202 670 885	27 860 684	72,6
5.	B112 - Települési önk. egyes közm.feladatainak támogat.	2 461 262 170	2 646 298 485	2 646 298 485	2 670 143 730	2 749 315 380	288 053 210	108,5	K2	Munkaadókat terhelő járulékok és szoc. hozzájárulási adó	1 451 379 285	1 412 101 571	1 305 442 994	1 398 981 258	1 415 612 142	35 767 143	96,4
6.	B113 - Települési önk. szoc. gyermekjéltét és gyermekét. felad. támogat.	1 895 381 453	2 273 198 252	2 273 198 252	2 269 376 989	2 745 761 493	850 380 040	119,7		- ebből városfejlesztési kiadás	35 027 644	30 173 449	28 200 500	21 740 118	31 863 615	3 164 029	62,1
7.	B114 - Települési önk. kulturális feladatainak támogat.	225 659 453	779 411 697	779 411 697	286 601 290	769 307 705	543 685 252	126,7	K3	Dologi kiadások	12 802 921 365	12 162 428 179	9 080 990 047	12 656 799 108	13 807 263 101	1 004 341 736	98,9
8.	B115 - Helyi önkormányzatok kiegészítő támogatása	478 250 000	1 697 922 450	1 697 922 450	592 801 229	1 425 000 000	946 750 000	124,0		- ebből városfejlesztési kiadás	3 359 402 034	2 008 218 426	867 076 246	2 432 083 439	2 752 426 755	606 975 279	72,4
9.	B116 - Elszámolásból származó bevételek					27 770 760	27 770 760										
10.	B16 - Működési célú támogatások ÁH-n belülről	1 834 198 312	1 475 256 567	1 455 645 172	1 761 080 527	1 814 361 488	- 19 836 824	96,0	K4	Ellátottak pénzbeli juttatásai	344 900 000	293 716 439	263 629 356	427 657 155	295 985 293	- 48 914 707	124,0
11.	B16 - Egyéb működési célú támogat. bevételei ÁH-n belül	1 834 198 312	1 475 256 567	1 455 645 172	1 761 080 527	1 814 361 488	- 19 836 824	96,0		- ebből városfej. kiadás	27 742 845	27 742 845	12 257 155	4 002 935	4 002 935		
12.	B2 Felhalmozási célú támogatások ÁH-n belülről	5 843 255 725	9 416 725 667	9 346 322 918	7 422 486 842	21 103 429 557	15 260 173 832	127,0	K5	Egyéb működési célú kiadások	3 967 587 214	5 632 615 515	4 658 902 175	5 108 183 365	5 242 988 650	1 275 401 436	128,7
13.	B21 - Felhalmozási célú önkormányzati támogatások		5 010 040 000	5 010 040 000		5 253 456 473	5 253 456 473			- ebből városfejlesztési kiadás		704 014	704 014	2 251 929	47 408 775	47 408 775	
14.									K5021	Előző évi elszámolásból származó kiadások		4 058 232	4 058 232	1 835 081	1 835 081		
15.	B25 - Egyéb felhalmozási célú támogat. bevételei ÁH-n belül	5 843 255 725	4 406 685 667	4 336 282 918	7 422 486 842	15 849 973 084	10 006 717 359	127,0	K5022	- Elvonások és befizetések	169 549 251	56 870 798	56 870 798	1 799 366 340	1 799 366 340	1 629 817 089	1 061,3
16.	B3 Közhatalmi bevételek	13 266 195 496	11 710 746 227	11 709 939 153	11 016 195 496	12 814 077 658	- 452 117 838	83,0	K506	- Egyéb működési célú támogatások ÁH-n belülré	22 500 000	24 667 097	23 333 597	22 500 000	151 413 499	128 913 499	100,0
17.									K508	- Mük.célú visszatér.tám.g. Kölcs.nyújtása ÁH-n kívülre	252 000 000	502 000 000	390 000 000	134 800 000	134 800 000		
18.	B31 - Jövedelemadók		103 677	103 677		103 005	103 005		K512	- Egyéb működési célú támogatások ÁH-n kívülre	3 193 068 057	4 660 092 688	4 184 639 548	3 034 369 628	3 045 532 352	- 147 535 705	95,0
19.	B34 - Vagyon típusú adók	3 005 000 000	3 086 771 986	3 086 771 986	3 250 000 000	3 543 432 052	538 432 052	108,2	K513	- Tartalékok	330 469 906	384 926 700	251 947 397	127 641 378	- 202 828 528	76,2	
20.	B35 - Termékek és szolgáltatások adói	10 168 000 000	8 542 336 543	8 542 336 543	7 695 000 000	9 167 381 520	- 1 000 618 480	75,7		- Általános tartalék	120 000 000	57 713 005	120 000 000	76 143 354	- 43 856 646	100,0	
21.	B36 - Egyéb közhatalmi bevételek	93 195 496	81 534 021	80 726 947	71 195 496	103 161 081	9 965 585	76,4		- Céltartalék	210 469 906	327 213 695	131 947 397	51 498 024	- 158 971 882	62,7	
22.	B4 Működési bevételek	2 606 055 935	2 634 046 364	2 621 506 206	2 892 967 658	3 475 686 209	869 630 274	111,0		Felhalmozási kiadások	26 511 876 852	26 219 386 548	11 222 260 553	27 554 074 632	43 909 486 639	17 399 609 787	103,9
23.	B5 Felhalmozási bevételek	453 168 445	327 169 789	327 169 789	632 511 358	222 582 085	- 230 586 360	139,6	K6	Beruházások	23 094 206 743	21 213 527 022	8 302 531 280	16 736 226 270	35 849 227 259	12 755 020 516	72,5
24.	B5 - Immaterialis javak értékesítése		49 000 000	49 000 000						- ebből városfejlesztési kiadás	18 120 344 533	14 503 944 733	7 358 779 479	12 983 922 450	14 494 624 964	- 3 625 719 569	71,7
25.	B52 - Ingatlanok értékesítése	451 168 445	271 168 445	266 918 973	625 000 000	181 466 528	- 269 701 917	138,5		- ebből pályázatok tartaléka	1 346 762 360	3 955 059 343	803 746 413	17 293 875 578	15 947 113 218	59,7	
26.									K7	Felújítások	2 981 209 596	3 967 009 690	2 281 982 150	9 746 303 720	5 217 880 704	2 236 671 108	326,9
27.	B53 - Egyéb tárgyi eszközök értékesítése	2 000 000	7 001 344	7 001 344	7 511 355	32 065 557	30 065 557	375,6		- ebből városfejlesztési kiadás	2 349 145 528	3 247 392 165	1 721 333 438	8 628 649 068	3 901 033 350	1 551 887 822	367,3
28.	B54 - Részesekek értékesítése				9 050 000	9 050 000											
29.	B6 Működési célú átvett pénzeszközök ÁH-n kívülről	290 611 975	287 659 596	284 065 133	343 136 912	548 119 413	257 507 438	118,1	K8	Egyéb felhalmozási célú kiadások	436 460 513	1 038 849 836	637 747 123	1 071 544 642	2 842 378 676	2 405 918 163	245,5
30.	B64 - Mük. célú támogat., kölcsönök visszatér. ÁH-n kívülről.	243 000 000	243 000 000	243 000 000	278 000 000	283 707 219	40 707 219	114,4		- ebből városfejlesztési kiadás	388 460 513	979 697 609	591 737 826	967 884 642	973 021 091	584 560 578	249,2
31.	B65 - Egyéb működési célú átvett pénzeszk. ÁH-n kívülről	47 611 975	44 659 596	41 065 133	65 136 912	264 412 194	136,8	K84	- Egyéb felhalmozási célú támogatások ÁH-n belülré	591 611 826	591 611 826	967 884 642	973 021 091	973 021 091	973 021 091		
32.	B7 Felhalmozási célú átvett pénzeszközök (kívülről)	1 715 950 000	1 722 738 727	36 703 537	1 728 450 000	1 784 112 379	68 162 379	100,7	K86	- Felhal.célú visszatér.tám.g. kölcs.nyújtása ÁH-n kívülre	11 500 000	11 038 727	3 000 000	11 500 000	11 500 000	-	100,0
33.	B7 - Felh.célú garancia-és kezességvállalásból származó megtérülések ÁH-n kívülről	1 677 950 000	1 677 950 000	1 677 950 000	1 677 950 000	1 677 950 000		100,0		- Dolgozók lakástámog. kiadásai	9 000 000	11 038 727	3 000 000	9 000 000	9 000 000	-	100,0
34.	B74 - Felh.célú támogat., kölcsönök visszatér. ÁH-n kívülről.	10 000 000	12 038 727	6 865 010	10 000 000	8 810 585	- 1 189 415	100,0		- Lakáscélú helyi támogatás	2 500 000		2 500 000	2 500 000	-	100,0	
35.	B75 - Egyéb felh.célú átvett pénzeszk. ÁH-n kívülről	28 000 000	32 750 000	29 838 527	40 500 000	97 351 794	69 351 794	144,6	K89	- Egyéb felhalmozási célú támogatások állm.h. kívülre	424 960 513	436 199 283	43 135 297	92 160 000	1 857 857 585	1 432 897 072	21,7
36.	B1-7 Költségvetési bevételek összesen	31 070 573 764	34 986 757 119	33 189 516 618	33 812 100 802	51 683 491 911	20 612 918 147	108,8	K1-8	Költségvetési kiadások összesen	52 552 097 581	53 265 021 068	33 698 388 399	55 193 591 512	73 159 114 758	20 607 017 177	105,0
37.	B8 Finanszírozási bevételek	29 948 505 332	34 825 806 351	26 825 806 351	30 229 148 075	35 274 947 477	5 326 442 145	100,9	K9	Finanszírozási kiadások	8 466 981 515	16 547 542 402	16 547 542 402	8 847 657 365	13 799 324 630	5 332 343 115	104,5
38.	B811 - Hitelek, kölcsönfelvétel államháztartáson kívülről	3 000 000 000	7 380 560 887	6 380 560 887	4 000 000 000	176 667 265	- 2 823 332 735	133,3	K911	- Hitelek, kölcsöntörlesztés államháztartáson kívülre	3 283 666 000	6 664 226 887	6 664 226 887	3 307 378 085	484 045 350	- 2 799 620 650	100,7
39.	B8111 - Hosszú lejáratú hitelek, kölcsönök felvétele		1 000 000 000	1 000 000 000					K9111	- Hosszú lejáratú hitelek, kölcsönök törlesztése	283 666 000	283 666 000	283 666 000	307 378 085	307 378 085	23 712 085	108,4
40.	B8113 - Rövid lejáratú hitelek, kölcsönök felvétele	3 000 000 000	6 380 560 887	6 380 560 887	3 000 000 000	176 667 265	- 2 823 332 735	100,0	K9112	- Rövid lejáratú hitelek, kölcsönök törlesztése	3 000 000 000	6 380 560 887	6 380 560 887	3 000 000 000	176 667 265	- 2 823 332 735	100,0
41.	B812 - Belföldi értékpapírok bevétele	13 500 000 000	13 200 000 000	6 200 000 000	17 000 000 000	22 500 000 000	9 000 000 000	125,9	K9121	- Belföldi értékpapírok kiadásai	5 000 000 000	9 700 000 000	5 225 000 000	10 500 000 000	5 500 000 000	5 500 000 000	104,5
42.	B813 - Maradvány igénybevétele	13 265 189 817	13 929 966 184	13 929 966 184	8 913 868 795	9 769 392 168	- 3 495 797 649	67,2	K913	- Államháztartáson belüli megelőlegezések folyósítása	183 315 515	183 315 515	183 315 515	315 279 280	315 279 280	131 963 765	172,0
43.	B814 - Államháztartáson belüli megelőlegezések	183 315 515	315 279 280	315 279 280	315 279 280	328 888 044	145 572 529	75,0	K916	- Pénzeszközök lekötött bankbetétként elhely.				2 500 000 000	2 500 000 000	2 500 000 000	
44.	B817 - Lekötött bankbetétek megszüntetése					2 500 000 000	2 500 000 000										
45.	B817 - Egyéb finanszírozási bevételek (kiegymenlítő, függő)			313 213 967						- Egyéb finanszírozási kiadások (kiegymenlítő, függő)			566 877 906				

Nyíregyháza Megyei Jogú Város Önkormányzata 2021. évi költségvetésében tervezett állami támogatása

3. melléklet

							forintban!
1.	A. Megnevezés	B. Mennyiségi egység	2021. évben			F. Módosítás	G. Módosított összeg
			C. Mutató	D. Fajlagos összeg	E. Támogatás összege		
2.	1.1. A TELEPÜLÉSI ÖNKORMÁNYZATOK ÁLTALÁNOS MŰKÖDÉSÉNEK ÉS ÁGAZATI FELADATAINAK TÁMOGATÁSA				2 203 967 784	-	2 203 967 784
3.	- 1.1.1.1.) Önkormányzati hivatal működésének támogatása	fő	218,03	5 492 000	1 197 420 760		1 197 420 760
4.	- 1.1.1.2.) Településüzemeltetéshez kapcsolódó feladatellátás támogatása összesen				654 930 774	-	654 930 774
5.	- 1.1.1.2.) Zöldterület-gazdálkodással kapcsolatos feladatok ellátásának támogatása	ha		25 200	120 398 040		120 398 040
6.	- 1.1.1.3.) Közvilágítás fenntartásának támogatása	km		415 000	344 823 500		344 823 500
7.	- 1.1.1.4.) Köztemető fenntartással kapcsolatos feladatok támogatása	m ²		70	29 941 240		29 941 240
8.	- 1.1.1.5.) Közutak fenntartásának támogatása	km		470 000	159 767 994		159 767 994
9.	- 1.1.1.6.) Egyéb önkormányzati feladatok támogatása	fő	119 765	2 700	323 365 500		323 365 500
10.	- 1.1.1.7.) Lakott külterülettel kapcsolatos feladatok támogatása	fő	10 765	2 550	27 450 750		27 450 750
11.	- 1.1.e) Üdülőhelyi feladatok támogatása	Ft		-	-		-
12.	- 1.1.2. Nem közművel összegyűjtött háztartási szennyvíz ártalmatlanítása	m ³	8 000	100	800 000	-	800 000
13.	1.2. A TELEPÜLÉSI ÖNKORMÁNYZATOK EGYES KÖZNEVELÉSI FELADATAINAK TÁMOGATÁSA				2 749 315 380	-	2 749 315 380
14.	- 1.2.1. Óvodaműködtetési támogatás	fő	3 674,7	97 400	357 915 780		357 915 780
15.	- 1.2.2. Az óvodában foglalkoztatott pedagógusok átlagbéralapú támogatása jogcím						-
16.	- 1.2.2.1. Pedagógusok átlagbéralapú támogatása	fő	320,8	4 861 500	1 559 569 200		1 559 569 200
17.	- Alapfokozatú végzettségű pedagógusok						-
18.	- 1.2.3.1.1.1. Pedagógus II.kategóriába sorolt pedagógusok, pedagógus szakképzettséggel rendelkező segítők kiegészítő támogatása	fő	66,8	432 000	28 857 600		28 857 600
19.	- 1.2.3.1.1.2. Mesterpedagógus kategóriába sorolt pedagógusok kiegészítő támogatása	fő	14	1 611 000	22 554 000		22 554 000
20.	Minősítés 2021. január 1-jéig történtő átsorolással megszerző						-
21.	-1.2.3.2.1.1.1 Pedagógus II.kategóriába sorolt pedagógusok, pedagógus szakképzettséggel rendelkező segítők kiegészítő támogatása	fő	12,8	396 000	5 068 800		5 068 800
22.	- 1.2.3.2.1.2. Mesterpedagógus kategóriába sorolt pedagógusok kiegészítő támogatása	fő	2	1 476 750	2 953 500		2 953 500
23.	- Mesterfokozatú végzettségű óvodapedagógusok						-
24.	- 1.2.3.1.1.2.1. Pedagógus II.kategóriába sorolt pedagógusok, pedagógus szakképzettséggel rendelkező segítők kiegészítő támogatása	fő	0,7	520 000	364 000		364 000
25.	- 1.2.3.1.1.2.2. Mesterpedagógus kategóriába sorolt pedagógusok kiegészítő támogatása	fő	1	1 820 000	1 820 000		1 820 000
26.	- Az óvodában foglalkoztatott pedagógusok nevelőmunkáját közvetlenül segítők átlagbéralapú támogatása						-
27.	- 1.2.5.1.1. Pedagógus szakképzettséggel nem rendelkező segítők átlagbéralapú támogatása	fő	216,0	3 318 000	716 688 000		716 688 000
28.	- 1.2.5.1.2. Pedagógus szakképzettséggel rendelkező segítők átlagbéralapú támogatása	fő	11,0	4 861 500	53 476 500		53 476 500
29.	- 1.2.7. Diabétesz ellátási pótlék	fő	0,4	120 000	48 000		48 000
30.	1.3. A Települési önkormányzatok szociális és gyermekjóléti feladatainak támogatása				1 303 238 990	20 956 000	1 282 282 990
31.	- 1.3.2. Szociális és gyermekjóléti alapszolgáltatás feladatok támogatása						-
32.	- 1.3.2.1. Család- és gyermekjóléti szolgálat	számított lsz.	18,00	4 256 200	76 611 600		76 611 600
33.	- 1.3.2.2. Család- és gyermekjóléti központ	számított lsz.	23,2	3 828 555	88 822 476		88 822 476
34.	- 1.3.2.3.1. Szociális étkeztetés	fő	96	67 570	6 486 720		6 486 720
35.	- 1.3.2.4.1. Szociális segítség- házi segítségnyújtás	fő	1	25 000	25 000		25 000
36.	- 1.3.2.4.2. Személyi gondozás- házi segítségnyújtás	fő	428	378 110	161 831 080		161 831 080
37.	- 1.3.2.6.1. Időskorúak nappali intézményi ellátása	fő	171	224 190	38 336 490		38 336 490
38.	- 1.3.2.6.3. Foglalkoztatási támogatásban részesülő időskorúak nappali intézményben ellátottak	fő	1	134 500	134 500		134 500
39.	- 1.3.2.7.1. Fogytékos személyek nappali intézményi ellátása	fő	5	755 880	3 779 400		3 779 400
40.	- 1.3.2.7.3. Foglalk.tám.részesülő fogvat.nappali intézményben ellátottak száma	fő	18	453 528	8 163 504		8 163 504
41.	- 1.3.2.8.1. Demens személyek nappali intézményi ellátása	fő	6	746 546	4 479 276		4 479 276
42.	- 1.3.2.9.1. Pszichiátriai betegek nappali intézményi ellátása	fő	27	382 150	10 318 050		10 318 050
43.	- 1.3.2.10.1. Szervenélybetegek nappali intézményi ellátása	fő	15	382 150	5 732 250		5 732 250

Nyíregyháza Megyei Jogú Város Önkormányzata 2021. évi költségvetésében tervezett állami támogatása

3. melléklet

							forintban!
1.	A. Megnevezés	B. Mennyiségi egység	2021. évben			F. Módosítás	G. Módosított összeg
			C. Mutató	D. Fajlagos összeg	E. Támogatás összege		
44.	Támogató szolgáltatás						
45.	- 1.3.2.14.1 alaptámogatás	működési hó	12	3 000 000	3 000 000		3 000 000
46.	- 1.3.2.14.2. teljesítménytámogatás	felad.egység	7 324	2 888	21 151 712		21 151 712
47.	Közösségi ellátások						
48.	- Pszichiátriai betegek részére nyújtott						
49.	- 1.3.2.15.1.1. alaptámogatás	működési hó	12	2 000 000	2 000 000		2 000 000
50.	- 1.3.2.15.2.2. teljesítménytámogatás	felad.egység	77	217 116	16 717 932		16 717 932
51.	-1.3.3. Bölcsőde, mini bölcsőde támogatása						
52.	- 1.3.3.1.1. Felsőfokú végzettségű kisgyermeknevelők, szaktanácsadók bértámogatása	fő	69	5 100 000	350 880 000		350 880 000
53.	- 1.3.3.1.2. Bölcsődei dajkák, közép fokú végzettségű kisgyermeknevelők bértámogatása		73,1	4 260 000	311 406 000		311 406 000
54.	- 1.3.3.2. Bölcsődei üzemeltetési támogatás				32 076 000	21 048 000	11 028 000
55.	- 1.3.4. Települési önkormányzatok által bizt. egyes szociális szakosított ellátások, valamint a gyermekek átmeneti gondozásával kapcs. feladatok támogatása						
56.	- 1.3.4.1. Bértámogatás	fő	29	4 442 000	128 818 000		128 818 000
57.	- 1.3.4.2. Intézményüzemeltetési támogatás				32 469 000	92 000	32 561 000
58.	-1.4. A települési önkormányzatok gyermekétkeztetési feladatainak támogatása				921 319 867	110 581 791	1 031 901 658
59.	-1.4.1. Gyermekétkeztetés támogatása						
60.	- 1.4.1.1. Intézményi gyermekétkeztetés- bértámogatás	fő	143,09	2 430 000	347 708 700		347 708 700
61.	- 1.4.1.2. Intézményi gyermekétkeztetés- üzemeltetési támogatás				565 307 122	110 581 791	675 888 913
62.	- 1.4.2. Szünidei étkeztetés támogatása	fő	285	29 137	8 304 045		8 304 045
63.	1.5. A települési önkormányzatok kulturális feladatainak támogatása				287 334 705	-	287 334 705
64.	- 1.5.1. Megyeszékhely megyei jogú városok közművelődési támogatása	fő	119 765	961	115 094 165		115 094 165
65.	- 1.5.5. Megyei hatókörű városi könyvtár kistelepülési könyvtári és közműv. célú kiegészítő támogatása összesen				172 240 540	-	172 240 540
66.	- 1.000 fő lakosságszámú vagy az alatti település	település	91	668 300	60 815 300		60 815 300
67.	- 1.001 - 1.500 fő lakosságszám közötti település	település	37	1 060 760	39 248 120		39 248 120
68.	- 1.501 - 5.500 fő lakosságszám közötti település	település	72	1 002 460	72 177 120		72 177 120
69.	TÁMOGATÁS MINDÖSSZESEN:				7 465 176 726	89 625 791	7 554 802 517
70.	42.5.5. SZOLIDARITÁSI HOZZÁJÁRULÁS befizetési kötelezettség				1 799 366 340		1 799 366 340
71.	A HELYI ÖNKORMÁNYZATOK KIEGÉSZÍTŐ TÁMOGATÁSAI						
72.	I. Működési célú támogatások						
73.	- 2.2.2. Szociális ágazati összevont pótlék és egészségügyi kiegészítő pótlék				317 025 616		317 025 616
74.	- 2.2.3. Óvodai és iskolai szociális segítő tevékenység támogatása				114 551 229		114 551 229
75.	- 2.3. Települési önkormányzatok kulturális feladatainak működési célú támogatása						
76.	- 2.3.2.1. Megyei hatókörű városi múzeumok feladatainak támogatása						
77.	- Jósza András Múzeum				143 960 000		143 960 000
78.	- 2.3.2.2. Megyei hatókörű városi könyvtárak feladatainak támogatása						
79.	- Móricz Zsigmond Megyei és Városi Könyvtár				201 000 000		201 000 000
80.	- 2.3.2.4. A települési önkormányzatok könyvtári célú érdekeltség-növelő támogatása				3 723 000		3 723 000
81.	- 2.3.2.6. Zeneművészeti szervezetek támogatása - Nyíregyházi Cantemus Kórus				133 290 000		133 290 000
82.	TÁMOGATÁS MINDÖSSZESEN:				8 378 726 571	89 625 791	8 468 352 362

Forintban!										
A.	B.	C.	D.	E.	F.	G.	H.	I.	J.	
1.	Rovat- rend	BEVÉTELI FORRÁS MEGNEVEZÉSE	2020. évi költségvetés	2020. évi mód. előirányzat	Teljesítés 2020. 12.31.	2021. évi költségvetés	Módosítás	2021. évi mód. előirányzat	Eltérés	%
2.	B1	Önkormányzatok működési támogatásai								
3.	B111	Helyi önkormányzatok működésének általános támogatása	584 800	15 583 298	15 583 298	2 203 967 784		2 203 967 784	2 203 382 984	376875,5
4.	B112	Települési önk. egyes köznevelési feladatainak támogatása	2 461 262 170	2 646 298 485	2 646 298 485	2 749 315 380		2 749 315 380	288 053 210	111,7
5.	B113	Települési önk. szociális, gyermekjóléti és gyermekkezelési feladatainak támogatása	1 895 381 453	2 273 198 252	2 273 198 252	2 656 135 702	89 625 791	2 745 761 493	760 754 249	140,1
6.	B114	Települési önkormányzatok kulturális feladatainak támogatása	225 659 453	779 411 697	779 411 697	769 307 705		769 307 705	543 648 252	340,9
7.	B115	Helyi önkormányzatok kiegészítő támogatása	478 250 000	169 792 245	1 697 922 450	1 425 000 000		1 425 000 000	946 750 000	298,0
8.	B116	Elszámolásból származó bevételek			27 770 760			27 770 760	27 770 760	
9.		Összesen:	5 061 137 876	5 884 283 977	7 412 414 182	9 831 497 331	89 625 791	9 921 123 122	4 770 359 455	194,3
10.	B16	Működési célú támogatások államháztartáson belülről								
11.		Egyéb működési célú támogatások bevételei államh. belül								
12.		- Működési célú szociális átvett pénzeszköz		24 248 255	24 248 255	18 743 713	9 988 391	28 732 104	18 743 713	
13.		- Működési célú átvett pénzeszköz	641 791 406	462 724 130	462 724 130	556 274 598	6 000 000	550 274 598	85 516 808	86,7
14.		- KAB-KEF, Ifjúság határok nélkül pályázat	2 800 000	2 000 000	2 000 000	4 985 000	279 000	5 264 000	2 185 000	178,0
15.		- Egyéb támogatások (Hiszek Benned Sport Program II.-III ütem, Környezetvédelem)	3 000 000	4 789 807	4 789 807	3 880 360	2 719 500	6 599 860	880 360	129,3
16.		- Fejlesztési feladatra átvett műk. célú pénzeszköz	500 689 302	92 089 503	75 317 779	236 833 251	215 139 735	21 693 516	263 856 051	47,3
17.		Összesen:	1 148 280 708	585 851 695	569 079 971	820 716 922	208 152 844	612 564 078	327 563 786	71,5
18.	B2	Felhalmozási célú támogatások államháztartáson belülről								
19.	B21	Felhalmozási célú önkormányzati támogatások		5 010 040 000	5 010 040 000	5 253 456 473		5 253 456 473	5 253 456 473	
20.	B25	Egyéb felhalmoz. célú támogatások bevételei államh. belül								
21.		- Egyéb felhalmoz. célú támogatások					6 500 000	6 500 000		
22.		- Fejlesztési feladatokhoz átvett pe.	5 843 255 725	4 404 985 667	4 334 582 918	21 567 931 986	5 737 734 531	15 830 197 455	15 724 676 261	369,1
23.		Összesen:	5 843 255 725	9 415 025 667	9 344 622 918	26 821 388 459	5 731 234 531	21 090 153 928	20 978 132 734	459,0
24.	B3	Közhatalmi bevételek								
25.	B31	Jövedelemadók								
26.		- Termőföld bérbeadásából szárm. jöv.adója		103 677	103 677		103 005	103 005	-	
27.		- Vagyon típusú adók								
28.	B34	- Építményadó	3 005 000 000	3 086 771 986	3 086 771 986	3 310 000 000	233 432 052	3 543 432 052	305 000 000	110,1
29.	B35	Termékek és szolgáltatások adói								
30.		- Iparüzemi adó	9 630 000 000	8 520 301 072	8 520 301 072	9 100 000 000	14 895 474	9 114 895 474	530 000 000	94,5
31.		- Gépjárműadó	448 000 000	1 712 840	1 712 840				448 000 000	
32.		- Egyéb áruhasználati és szolgáltatási adók								
33.		- Idegenforgalmi adó	90 000 000	20 322 631	20 322 631	35 000 000	17 486 046	52 486 046	55 000 000	38,9
34.	B36	Egyéb közhatalmi bevételek								
35.		- Talajterhelési díj	17 000 000	7 763 561	7 763 561	10 000 000	429 592	10 429 592	7 000 000	58,8
36.		- Adóptételek, adóbírságok	60 000 000	49 362 993	49 362 993	45 000 000	18 921 282	63 921 282	15 000 000	75,0
37.		- Egyéb bírság	2 934 405	1 536 080	1 536 080	2 934 405	472 773	3 407 178	-	100,0
38.		- Szabálysértési és helyszíni bírság	4 261 091	13 871 387	13 871 387	4 261 091	11 280 163	15 541 254	-	100,0
39.		Összesen:	13 257 195 496	11 701 746 227	11 701 746 227	12 507 195 496	297 020 387	12 804 215 883	750 000 000	94,3
40.	B4	Működési bevételek								
41.	B402	Szolgáltatások ellenértéke								
42.		- Nem lak.c.szolg.helyis.bérl.díj	165 000 000	167 979 421	167 979 421	170 000 000	4 459 971	174 459 971	5 000 000	103,0
43.		- Lakbér + üzemeltetés	285 150 000	363 051 401	363 051 401	285 150 000	109 863 531	395 013 531	-	100,0
44.		- Egyéb önkormányzati vagyon bérbeadása	97 000 000	97 000 000	97 000 000	97 000 000	8 835 422	88 164 578	-	100,0
45.		- Egyéb szolgáltatások ellenértéke	24 200 000	24 200 000	11 913 440	29 819 750	18 468 048	11 351 702	5 619 750	123,2
46.	B403	Közvetített szolgáltatások ellenértéke	23 100 000	73 100 000	63 241 132	67 700 000	1 156 545	68 856 545	44 600 000	293,1
47.	B404	Tulajdonosi bevétel	252 400 000	203 339 447	189 569 597	467 868 874	9 552 104	477 420 978	215 468 874	185,4
48.	B406	Kiszámlázott általános forgalmi adó	91 152 000	235 657 843	235 657 843	242 352 000	31 047 852	273 399 852	151 200 000	265,9
49.	B407	Általános forgalmi adó visszatérítése	263 976 590	48 114 299	48 114 299	730 711 788	535 249 661	195 462 127	466 735 198	276,8
50.	B408	Kamatbevételek	165 000 000	215 738 284	215 738 284	223 402 500	57 705 730	281 108 230	58 402 500	135,4
51.	B409	Pénzügyi műveletek bevétele								
52.	B411	Egyéb működési bevétel	2 500 000	3 700 000	36 696 007	8 007 052	18 724 095	26 731 147	5 507 052	320,3
53.		Összesen:	1 369 478 590	1 431 880 695	1 427 546 826	2 322 011 964	291 193 303	2 030 818 661	952 533 374	169,6
54.	B5	Felhalmozási bevételek								
55.	B51	Immateriális javak értékesítése		49 000 000	49 000 000					
56.	B52	Ingtatlanok értékesítése								
57.		- Egyéb ingatlan értékesítés	386 168 445	266 168 445	262 818 958	70 000 000	108 692 971	178 692 971	316 168 445	18,1
58.		- Telekértékesítés	60 000 000			550 000 000	550 000 000		490 000 000	916,7
59.		- Lakásvételár hátralék	5 000 000	5 000 000	4 100 015	5 000 000		2 773 557	-	100,0
60.	B53	Egyéb tárgyi eszköz értékesítés	2 000 000	4 632 815	4 632 815	2 000 000	24 064 939	26 064 939	-	100,0
61.	B54	Részeselek értékesítése					9 050 000	9 050 000		
62.		Összesen:	453 168 445	324 801 260	320 551 788	627 000 000	410 418 533	216 581 467	173 831 555	138,4
63.	B6	Működési célú átvett pénzeszközök államháztartáson kívülről								
64.	B64	Működési célú visszatérítendő támogatások, kölcsönök visszatérülése államháztartáson kívülről								
65.		Működési célú támogatások, kölcsönök visszatérülése államháztartáson kívülről								
66.	B65	- Tagi kölcsön	243 000 000	243 000 000	243 000 000	278 000 000	5 707 219	5 707 219	35 000 000	114,4
67.		Egyéb működési célú átvett pénzeszközök								
68.		- Egyéb működési célú átvett pénzeszközök	1 831 442	23 889 292	23 101 603		206 742 002	206 742 002	1 831 442	
69.		- Fejlesztési feladatokhoz átvett pe.	42 780 533	7 272 480	7 465 706	51 825 446		51 825 446	9 044 913	121,1
70.		Összesen:	287 611 975	274 161 772	273 567 309	329 825 446	212 449 221	542 274 667	42 213 471	114,7
71.	B7	Felhalmozási célú átvett pénzeszközök államháztartáson kívülről								
72.	B71	Felhalmozási célú garancia- és kezességvállalásból származó megtérülések ÁH-n kívülről	1 677 950 000	1 677 950 000		1 677 950 000		1 677 950 000	-	100,0
73.	B74	Felhalmozási célú visszatérítendő támogatások, kölcsönök visszatérülése ÁH-n kívülről								
74.		- Lakásvásárlási, építési kölcsön	5 000 000	5 000 000	2 507 870	5 000 000	1 187 929	3 812 071	-	100,0
75.		- Egyéb kölcsönök	5 000 000	5 000 000	2 318 413	5 000 000	1 486	4 998 514	-	100,0
76.	B75	Egyéb felhalmozási célú átvett pénzeszközök								
77.		- Egyéb felhalmozási célú átvett pénzeszközök					26 167 116	26 167 116		
78.		- Vízközvetítő hozzájárulás díjak	8 000 000	8 000 000	5 307 491	8 000 000	570 000	8 570 000	-	100,0
79.		- Fejlesztési feladatokhoz átvett pénzeszközök	20 000 000	24 500 000	24 281 036	52 887 730	3 645 607	56 533 337	32 887 730	264,4
80.		Összesen:	1 715 950 000	1 720 450 000	34 414 810	1 748 837 730	29 193 308	1 778 031 038	32 887 730	101,9
81.	B8	Finanszírozási bevételek								
82.	B811	Hitel-, kölcsönfelvétel államháztartáson kívülről								
83.		- Hosszú lejáratú hitel		1 000 000 000						
84.		- Rövid lejáratú hitel	3 000 000 000	6 380 560 887	6 380 560 887	3 000 000 000	2 823 332 735	176 667 265	-	100,0
85.	B812	Belföldi értékpapírok bevételei	13 500 000 000	13 200 000 000	6 200 000 000	27 000 000 000	4 500 000 000	22 500 000 000	13 500 000 000	200,0
86.	B813	Maradvány igénybevétele								
87.		- Előző év költségvetési maradványának igénybevétele	485 932 155	831 102 661	831 102 661				485 932 155	
88.		- Előző év költségvetési maradványának igénybevétele (pályázatok)	12 422 138 300	12 422 138 300	12 422 138 300	9 154 313 488		9 154 313 488	3 267 824 812	73,7
89.	B814	Államháztartáson belüli megelőlegezés	183 315 515	315 279 280	315 279 280	315 279 280	13 608 764	328 888 044	131 963 765	172,0
90.	B817	Lekötött bankbetétek megszüntetése								

Nyíregyháza Megyei Jogú Város Önkormányzata 2021. évi költségvetésében tervezett kiadások feladatonként

															Forintban!	
A.	B.	C.	D.	E.	F.	G.	H.	I.	J.	K.	L.	M.	N.	O.		
1.	Megnevezés	Személyi juttatások	Munkaadókat terhelő járulékok és szociális hozzájárulási adó	Ellátottak pénzbeli juttatásai	Dologi kiadás	Egyéb működési célú kiadás	Működési kiadás össz.	Felújítás	Beruházás	Egyéb felhalmozási célú kiadás	Felhalmozási kiadás össz.	Finanszírozási kiadások	2021. évi kiadás összesen	2020. évi eredeti előirányzat	Eltérés	
2.	Kisegítő mezőgazdasági szolgáltatás				55 245 000		55 245 000				-		55 245 000	37 500 000	17 745 000	
3.	Állategészségügyi feladatok				142 295 000		142 295 000				-		142 295 000	163 000 000	- 20 705 000	
4.	Állategészségügyi feladatok módosítás				1 725 413		1 725 413				-		1 725 413			
5.	Állategészségügyi feladatok mód. előir.				144 020 413		144 020 413				-		144 020 413			
6.	Egyéb városüzemeltetési feladatok				198 120 000		198 120 000		30 480 000		30 480 000		228 600 000	271 890 000	- 43 290 000	
7.	Egyéb városüzemeltetési feladatok mód. előir.				198 120 000		198 120 000	54 749 000			54 749 000		252 869 000			
8.	Egyéb városüzemeltetési feladatok módosítás				3 647 501		3 647 501				-		3 647 501			
9.	Egyéb városüzemeltetési feladatok mód. előir.				201 767 501		201 767 501	54 749 000			54 749 000		256 516 501			
10.	Zöldfelület fenntartás				697 450 000		697 450 000		54 610 000	13 970 000	68 580 000		766 030 000	814 350 000	- 48 320 000	
11.	Zöldfelület fenntartás mód. előir.				697 450 000		697 450 000		63 521 000	14 930 000	78 451 000		775 901 000			
12.	Zöldfelület fenntartás módosítás				4 091 685		4 091 685		1 422 762	1 422 762			4 091 685			
13.	Zöldfelület fenntartás mód. előir.				693 358 315		693 358 315	62 098 238	16 352 762		78 451 000		771 809 315			
14.	Csapidék és belvízelvezetés				248 100 000		248 100 000				-		248 100 000	220 000 000	28 100 000	
15.	Csapidék és belvízelvezetés módosítás				2 341 668		2 341 668				-		2 341 668			
16.	Csapidék és belvízelvezetés mód. előir.				245 758 332		245 758 332				-		245 758 332			
17.	Település vízellátás				10 000 000		10 000 000				-		10 000 000	12 784 000	- 2 784 000	
18.	Település vízellátás módosítás				232 013		232 013				-		232 013			
19.	Település vízellátás mód. előir.				10 232 013		10 232 013				-		10 232 013			
20.	Közüllátás				474 301 000		474 301 000		125 843 000		125 843 000		600 144 000	464 500 000	135 644 000	
21.	Közüllátás mód. előir.				474 301 000		474 301 000		98 997 000		98 997 000		573 298 000			
22.	Közüllátás módosítás				4 715 945		4 715 945				-		4 715 945			
23.	Közüllátás mód. előir.				469 585 055		469 585 055		98 997 000		98 997 000		568 582 055			
24.	Közutak, hidak fenntartás				1 088 517 904		1 088 517 904	300 000 000			300 000 000		1 388 517 904	1 945 000 000	- 556 482 096	
25.	Közutak, hidak fenntartás mód. előir.				1 088 517 904		1 088 517 904	289 694 892	64 740 026		354 434 918		1 442 952 822			
26.	Közutak, hidak fenntartás módosítás				4 455 629		4 455 629	106 047 279			-		4 455 629			
27.	Közutak, hidak fenntartás mód. előir.				1 084 062 275		1 084 062 275	183 647 613	170 787 305		354 434 918		1 438 497 193			
28.	Lakóingatlan (karbantart.,üzemelt.)				400 000 000		400 000 000				-		400 000 000	380 000 000	20 000 000	
29.	Vagyonkezelésbe adott ingatlanok kezelése (NLC általánv)				60 000 000		60 000 000				-		60 000 000	70 000 000	- 10 000 000	
30.	Intézményi világítás, tűzvédelmi feladatok				136 500 000		136 500 000				-		136 500 000	136 500 000	-	
31.	Tanműhelyek				13 700 000		13 700 000				-		13 700 000	12 700 000	1 000 000	
32.	Sport létesítmények üzemeltetése				47 500 000		47 500 000				-		47 500 000	150 000 000	- 102 500 000	
33.	Sport létesítmények üzemeltetése mód. előir.				124 023 000		124 023 000				-		124 023 000			
34.	Sport létesítmények üzemeltetése módosítás				6 494 248		6 494 248				-		6 494 248			
35.	Sport létesítmények üzemeltetése mód. előir.				130 517 248		130 517 248				-		130 517 248			
36.	Fokos utcai ingatlanok kezelése				2 500 000		2 500 000				-		2 500 000		2 500 000	
37.	Közfoglalkoztatás					162 725 000	162 725 000				-		162 725 000	195 000 000	- 32 275 000	
38.	Szigilgeti gyermeküdülő üzemeltetése				40 000 000		40 000 000				-		40 000 000	40 000 000	-	
39.	Nyári napközis táborok megszervezése mód. előir.					21 697 000	21 697 000				-		21 697 000			
40.	Városüzemeltetési feladatokhoz szükséges gépbeszerzések										-			150 000 000	- 150 000 000	
41.	Folyékony hulladék szállítás				21 590 000		21 590 000				-		21 590 000	18 000 000	3 590 000	
42.	Nyíregyházi Városüzemeltető és Vagyonkezelő Nonprofit Kft által ellátott feladatok	-	-	-	3 635 818 904	162 725 000	3 798 543 904	354 610 000	170 293 000	-	524 903 000	-	4 323 446 904	5 081 224 000	- 757 777 096	
43.	Nyíregyházi Városüzemeltető és Vagyonkezelő Nonprofit Kft által ellátott feladatok mód. előir.	-	-	-	3 712 341 904	184 422 000	3 896 763 904	407 964 892	178 667 026	-	586 631 918	-	4 483 395 822			
44.	Nyíregyházi Városüzemeltető és Vagyonkezelő Nonprofit Kft által ellátott feladatok módosítás				3 505 752		3 505 752	107 470 041	107 470 041		-		3 505 752			
45.	Nyíregyházi Városüzemeltető és Vagyonkezelő Nonprofit Kft által ellátott feladatok mód. előir.	-	-	-	3 708 836 152	184 422 000	3 893 258 152	300 494 851	286 137 067	-	586 631 918	-	4 479 890 070	5 081 224 000		
46.	Társasházi lakások üzemeltetése				150 000 000		150 000 000				-		150 000 000	150 000 000	-	
47.	NLC kezelés Önkormányzat				80 000 000		80 000 000				-		80 000 000	80 000 000	-	
48.	NLC kezelés Önkormányzat mód. előir.				79 095 638		79 095 638	10 092 215	212 147		10 304 362		89 400 000			
49.	NLC kezelés Önkormányzat módosítás		228		200 292		200 064	200 064			200 064		-			
50.	NLC kezelés Önkormányzat mód. előir.		228		78 895 346		78 895 574	10 292 279	212 147		10 504 426		89 400 000			
51.	NLC kezelés NYIRVV				40 000 000		40 000 000				-		40 000 000	40 000 000	-	
52.	Lakbértámogatás			12 000 000			12 000 000				-		12 000 000	12 000 000	-	
53.	Lakbértámogatás mód. előir.			18 000 000			18 000 000				-		18 000 000			
54.	Környezetvédelmi célfeladatok				35 040 000		35 040 000				-		35 040 000	34 000 000	1 040 000	
55.	Környezetvédelmi célfeladatok mód. előir.	145 000	20 228		22 724 772	350 000	23 240 000	11 800 000			11 800 000		35 040 000			
56.	Repülőter üzemeltetés				28 000 000		28 000 000				-		28 000 000	28 000 000	-	
57.	Inatlanok őrzése, ingatlankezelés				1 000 000		1 000 000				-		1 000 000	1 000 000	-	
58.	Területelőkészítés								200 000 000		200 000 000		200 000 000	250 000 000	- 50 000 000	
59.	Területelőkészítés mód. előir.				10 439 620		10 439 620		189 560 380		189 560 380		200 000 000			
60.	Területelőkészítés módosítás								60 000 000	60 000 000	-		-			
61.	Területelőkészítés mód. előir.				10 439 620		10 439 620		129 560 380	60 000 000	189 560 380		200 000 000			

Nyíregyháza Megyei Jogú Város Önkormányzata 2021. évi költségvetésében tervezett kiadások feladatonként

														Forintban!	
A.	B.	C.	D.	E.	F.	G.	H.	I.	J.	K.	L.	M.	N.	O.	
1.	Megnevezés	Személyi juttatások	Munkaadókat terhelő járulékok és szociális hozzájárulási adó	Ellátottak pénzbeli juttatásai	Dologi kiadás	Egyéb működési célú kiadás	Működési kiadás össz.	Felújítás	Beruházás	Egyéb felhalmozási célú kiadás	Felhalmozási kiadás össz.	Finanszírozási kiadások	2021. évi kiadás összesen	2020. évi eredeti előirányzat	Eltérés
62.	Déli Ipari Park bővítés						-		350 000 000		350 000 000		350 000 000		350 000 000
63.	Déli Ipari Park bővítés mód. előir.	4 000 000	620 000		277 050 700		281 670 700		979 944 280		979 944 280		1 261 614 980		
64.	Déli Ipari Park bővítés módosítás	4 000 000	620 000		162 090 670		166 710 670		744 904 310		744 904 310		911 614 980		
65.	Déli Ipari Park bővítés mód. előir.	-	-		114 960 030		114 960 030		235 039 970		235 039 970		350 000 000		
66.	Déli Ipari Park bővítés (2MRD) Ing.BMÖGF/1112/2021 mód. előir.								2 000 000 000		2 000 000 000		2 000 000 000		
67.	Déli Ipari Park bővítés (2MRD) Ing.BMÖGF/1112/2021 módosítás				3 765 000		3 765 000		3 765 000		3 765 000		-		
68.	Déli Ipari Park bővítés (2MRD) Ing.BMÖGF/1112/2021 mód. előir.				3 765 000		3 765 000		1 996 235 000		1 996 235 000		2 000 000 000		
69.	Déli Ipari Park bővítés (3,2MRD) INFRA.BMÖGF/855/2021 módosítás	4 000 000	620 000		162 833 620		167 453 620		744 161 360		744 161 360		911 614 980		
70.	Déli Ipari Park bővítés (3,2MRD) INFRA.BMÖGF/855/2021 mód. előir.	4 000 000	620 000		162 833 620		167 453 620		744 161 360		744 161 360		911 614 980		
71.	2005/2020.(XII.24) Korm.határozat módosítás				10 000 000		10 000 000						10 000 000		
72.	2005/2020.(XII.24) Korm.határozat mód. előir.				10 000 000		10 000 000						10 000 000		
73.	Ingatlanvásárlás						-						-	289 306 000	- 289 306 000
74.	Szakértői, tervezési díjak				50 000 000		50 000 000						50 000 000	30 000 000	- 20 000 000
75.	Szabolcs-Szatmár-Bereg Megyei Temetkezési Kft.					55 000 000	55 000 000			29 160 000	29 160 000		84 160 000	87 000 000	- 2 840 000
76.	Nyíregyházi Ipari Park Kft.				83 312 000		83 312 000						83 312 000	72 000 000	11 312 000
77.	Nyírsévíz Zrt. Tőkeemelés						-		251 797 000		251 797 000		251 797 000		251 797 000
78.	Nyírsévíz Zrt. Tőkeemelés mód. előir.					251 697 000	251 697 000		100 000		100 000		251 797 000		
79.	Beruházásösztönzési és munkahelyteremtési támogatás					300 000 000	300 000 000					225 000 000	525 000 000	300 000 000	225 000 000
80.	Beruházásösztönzési és munkahelyteremtési támogatás mód. előir.					300 000 000	300 000 000				225 000 000		525 000 000		
81.	Volánbusz Zrt. tárgyi megállapodás szerint					524 292 210	524 292 210						524 292 210	826 133 000	- 301 840 790
82.	Volánbusz Zrt. tárgyi megállapodás szerint mód. előir.	7 242 375	1 034 629		13 063 761	501 686 525	523 027 290		1 264 920		1 264 920		524 292 210		
83.	Volánbusz Zrt. előző évek tartozása megállapodás szerint					379 843 185	379 843 185						379 843 185	279 502 453	100 340 732
84.	Volánbusz Zrt. előző évek tartozása megállapodás szerint mód. előir.				26 759 858	353 083 327	379 843 185						379 843 185		
85.	Nyíregyházi Sportcentrum Nonprofit Kft.					309 000 000	309 000 000			31 000 000	31 000 000		340 000 000	237 000 000	103 000 000
86.	Nyíregyházi Sportcentrum Nonprofit Kft. mód. előir.					263 678 046	263 678 046			31 000 000	31 000 000		294 678 046		
87.	Atlétikai Centrum üzemeltetése				70 000 000		70 000 000						70 000 000		70 000 000
88.	Atlétikai Centrum üzemeltetése mód. előir.				94 132 000		94 132 000						94 132 000		
89.	Város-Kép Nonprofit Kft.				234 474 000		234 474 000						234 474 000	276 924 000	- 42 450 000
90.	Móricz Zsigmond Színház Nonprofit Kft.					716 150 000	716 150 000						716 150 000	621 100 000	95 050 000
91.	Móricz Zsigmond Színház Nonprofit Kft. mód. előir.					716 150 000	716 150 000			27 847 585	27 847 585		743 997 585		
92.	Sóstó-Gyógyfürdők Zrt.				462 800 000		462 800 000						462 800 000	907 200 000	- 444 400 000
93.	Sóstó-Gyógyfürdők Zrt. módosítás					110 000 000	110 000 000						110 000 000		
94.	Sóstó-Gyógyfürdők Zrt. mód. előir.				462 800 000	110 000 000	572 800 000						572 800 000		
95.	Sóstó-Gyógyfürdők Zrt. hosszú lejáratú követelés tőkésítése						-		1 677 950 000		1 677 950 000		1 677 950 000	1 677 950 000	-
96.	Sóstó-Gyógyfürdők Zrt. hosszú lejáratú követelés tőkésítése mód. előir.						-		100 000	1 677 850 000	1 677 950 000		1 677 950 000		
97.	Uzoda üzemeltetése				90 000 000		90 000 000						90 000 000		90 000 000
98.	Uzoda üzemeltetése mód. előir.				110 347 404		110 347 404		24 974 550		24 974 550		135 321 954		
99.	Nyírvidek Képző Központ Kiemelkedően Közhasznu Nonprofit Kft.					17 500 000	17 500 000						17 500 000	25 000 000	- 7 500 000
100.	Nyíregyházi Turisztikai Nonprofit Kft.						-						-	80 000 000	- 80 000 000
101.	Önkormányzati felújítások				14 000 000		14 000 000	763 044 652			763 044 652		777 044 652	402 269 514	374 775 138
102.	Önkormányzati felújítások mód. előir.				26 489 610		26 489 610	981 332 819	2 759 445		984 092 264		1 010 581 874		
103.	Önkormányzati felújítások módosítás						-	4 895 298	4 622 698		9 517 996		9 517 996		
104.	Önkormányzati felújítások mód. előir.				26 489 610		26 489 610	986 228 117	7 382 143		993 610 260		1 020 099 870		
105.	Városi lőtér					2 000 000	2 000 000						2 000 000	2 000 000	-
106.	Borbányai hulladéklerakó üzemeltetése				28 000 000		28 000 000						28 000 000	31 528 512	- 3 528 512
107.	Egyéb vagyoni kiadások				60 000 000		60 000 000						60 000 000	40 000 000	20 000 000
108.	Egyéb vagyoni kiadások mód. előir.				48 967 893		48 967 893	6 032 107			6 032 107		55 000 000		
109.	Vagyonbiztosítás				46 130 838		46 130 838						46 130 838	41 130 838	5 000 000

Nyíregyháza Megyei Jogú Város Önkormányzata 2021. évi költségvetésében tervezett kiadások feladatonként

															Forintban!	
	A.	B.	C.	D.	E.	F.	G.	H.	I.	J.	K.	L.	M.	N.	O.	
1.	Megnevezés	Személyi juttatások	Munkaadókat terhelő járulékok és szociális hozzájárulási adó	Ellátottak pénzbeli juttatásai	Dologi kiadás	Egyéb működési célú kiadás	Működési kiadás össz.	Felújítás	Beruházás	Egyéb felhalmozási célú kiadás	Felhalmozási kiadás össz.	Finanszírozási kiadások	2021. évi kiadás összesen	2020. évi eredeti előirányzat	Eltérés	
110.	Továbbszámított vagyoni kiadás				40 000 000		40 000 000				-		40 000 000	40 000 000	-	
111.	Továbbszámított vagyoni kiadás mód. előir.				55 000 000		55 000 000				-		55 000 000			
112.	Továbbszámított vagyoni kiadás módosítás				5 990 562		5 990 562				-		5 990 562			
113.	Továbbszámított vagyoni kiadás mód. előir.				60 990 562		60 990 562				-		60 990 562			
114.	Vagyoni kiadások	-	-	12 000 000	1 512 756 838	2 303 785 395	3 828 542 233	763 044 652	2 479 747 000	60 160 000	3 302 951 652		7 356 493 885	6 861 044 317	495 449 568	
115.	Vagyoni kiadások mód. előir.	11 387 375	1 674 857	18 000 000	1 887 788 094	2 461 144 898	4 379 955 224	1 009 257 141	3 423 915 722	1 765 857 585	6 199 030 448	-	10 579 025 672			
116.	Vagyoni kiadások módosítás	-	228	-	20 298 220	110 000 000	130 298 448	5 095 362	59 885 252	60 000 000	5 210 110	-	135 508 558			
117.	Vagyoni kiadások mód. előir.	11 387 375	1 675 085	18 000 000	1 908 086 314	2 571 144 898	4 510 293 672	1 014 352 503	3 364 030 470	1 825 857 585	6 204 240 558	-	10 714 534 230	6 861 044 317	3 853 489 913	
118.	Rendszeres pénzbeli ellátás			220 000 000			220 000 000				-		220 000 000	190 000 000	30 000 000	
119.	Rendszeres pénzbeli ellátás mód. előir.			216 255 040			216 255 040				-		216 255 040			
120.	Rendszeres pénzbeli ellátás módosítás			4 420 000			4 420 000				-		4 420 000			
121.	Rendszeres pénzbeli ellátás mód. előir.			211 835 040			211 835 040				-		211 835 040			
122.	Eseti pénzbeli és természetbeni ellátás			182 700 000	41 600 000		224 300 000			30 000 000	30 000 000		254 300 000	210 000 000	44 300 000	
123.	Eseti pénzbeli és természetbeni ellátás mód. előir.			57 027 318	195 817 642		252 844 960			30 000 000	30 000 000		282 844 960			
124.	Eseti pénzbeli és természetbeni ellátás módosítás			4 420 000			4 420 000				-		4 420 000			
125.	Eseti pénzbeli és természetbeni ellátás mód. előir.			61 447 318	195 817 642		257 264 960			30 000 000	30 000 000		287 264 960			
126.	Lakbértámogatás			200 000			200 000				-		200 000	3 000 000	- 2 800 000	
127.	Lakáscélú helyi támogatás (életveszélyes állapotú épület felújítása)						-			2 500 000	2 500 000		2 500 000	2 500 000	-	
128.	Periféria Egyesület					14 604 000	14 604 000				-		14 604 000	14 604 000	-	
129.	Bursa Hungarica					7 000 000	7 000 000				-		7 000 000	7 000 000	-	
130.	Rés Alapítvány					4 000 000	4 000 000				-		4 000 000	4 000 000	-	
131.	Szociális és egészségügyi célfeladatok					8 500 000	8 500 000				-		8 500 000	10 500 000	- 2 000 000	
132.	Szociális és egészségügyi célfeladatok mód. előir.					4 316 027	4 316 027				-		4 316 027			
133.	Szociális és egészségügyi célfeladatok módosítás					1 824 532	1 824 532				-		1 824 532			
134.	Szociális és egészségügyi célfeladatok mód. előir.					2 491 495	2 491 495				-		2 491 495			
135.	Kékknefeleics Alapítvány					7 000 000	7 000 000				-		7 000 000	7 000 000	-	
136.	Human-Net tanyagondnok					7 793 304	7 793 304				-		7 793 304	8 968 604	- 1 175 300	
137.	Nyíregyházi Egyházmegye -Huszárvár működése					16 500 000	16 500 000				-		16 500 000	16 500 000	-	
138.	Nyíregyházi Egyházmegye -dóvda, iskola kieg. támogat.					77 000 000	77 000 000				-		77 000 000	77 000 000	-	
139.	Egyéb szociális kiadások (pályázatok, kutatás, fejlesztés) Egyéb szociális kiadások (pályázatok, kutatás, fejlesztés) mód. előir.				5 000 000		5 000 000				-					
140.	Egyéb szociális kiadások (pályázatok, kutatás, fejlesztés) módosítás				2 105 000		2 105 000				-		2 105 000	5 000 000	- 2 895 000	
141.	Egyéb szociális kiadások (pályázatok, kutatás, fejlesztés) mód. előir.					58 445	58 445				-		58 445			
142.	Egyéb szociális kiadások (pályázatok, kutatás, fejlesztés) mód. előir.					2 046 555	2 046 555				-		2 046 555			
143.	Intézményi étkeztetés mód. előir.				4 252 831		4 252 831				-		4 252 831			
144.	Szakértői tevékenység				8 000 000		8 000 000				-		8 000 000	15 000 000	- 7 000 000	
145.	Szakértői tevékenység mód. előir.				3 500 000		3 500 000				-		3 500 000			
146.	Szigilgeti gyermekküldetés					3 000 000	3 000 000				-		3 000 000	3 000 000	-	
147.	Szigilgeti gyermekküldetés mód. előir.					1 400 000	1 400 000				-		1 400 000			
148.	Egészségügyi Támogató Alap Program (ETAP) PRIMOM Vállalkozáselénkítő Alapítvány					12 000 000	12 000 000				-		12 000 000	12 000 000	-	
149.	Krisis alap					1 000 000	1 000 000				-		1 000 000	1 000 000	-	
150.	KAB-KEF pályázat				800 000		800 000				-		800 000	1 000 000	- 200 000	
151.	Értékünk a család projekt				2 195 000		2 195 000				-		2 195 000	1 500 000	695 000	
152.	Értékünk a család projekt mód. előir.	536 328	99 189		1 310 883		1 946 400		248 600		248 600		2 195 000			
153.	Családok egészségéért CSP-CSBM-21-0067 mód. előir.	1 181 086	183 068		1 320 846		2 685 000				-		2 685 000			
154.	Legjobb Önkormányzati Gyakorlatok Program					900 000	900 000				-		900 000		900 000	
155.	Legjobb Önkormányzati Gyakorlatok Program mód. előir.										-					
156.	ERASMUS+CROSS projekt				1 000 000		1 000 000				-		1 000 000	1 831 443	- 831 443	
157.	ERASMUS+CROSS projekt mód. előir.	270 378	10 724		718 898		1 000 000				-		1 000 000			
158.	ERASMUS+CROSS projekt módosítás	56 713			56 713		-				-		-			
159.	ERASMUS+CROSS projekt mód. előir.	327 091	10 724		662 185		1 000 000				-		1 000 000			
160.	Ifjúsági határok nélküli projekt II.				1 500 000		1 500 000				-		1 500 000	1 500 000	-	
161.	Gépjármű beszerzés tanyagondnoki szolgálathoz						-		8 000 000		8 000 000		8 000 000	8 000 000	-	
162.	Gépjármű beszerzés tanyagondnoki szolgálathoz mód. előir.				248 000		248 000		7 947 000		7 947 000		8 195 000			
163.	Idősbarát Önkormányzat				500 000		500 000				-		500 000	500 000	-	
164.	Tehetségbarát önkormányzat mód. előir.	165 354			1 334 646		1 500 000				-		1 500 000			
165.	Tehetségbarát önkormányzat módosítás		95 615		1 037 170		1 000 000				-		58 445			
166.	Tehetségbarát önkormányzat mód. előir.	165 354	95 615		297 476		1 000 000				-		1 558 445			
167.	Rászoruló Hallgatókért Közalapítvány						3 000 000				-		3 000 000	3 000 000	-	
168.	Ifjúsági célfeladatok						7 480 000				-		7 480 000	7 480 000	-	
169.	Ifjúsági célfeladatok mód. előir.	149 719	29 205		199 431		7 101 645				-		7 480 000	7 480 000	-	

Nyíregyháza Megyei Jogú Város Önkormányzata 2021. évi költségvetésében tervezett kiadások feladatonként

															Forintban!	
A.	B.	C.	D.	E.	F.	G.	H.	I.	J.	K.	L.	M.	N.	O.		
1.	Megnevezés	Személyi juttatások	Munkaadókat terhelő járulékok és szociális hozzájárulási adó	Ellátottak pénzbeli juttatásai	Dologi kiadás	Egyéb működési célú kiadás	Működési kiadás össz.	Felújítás	Beruházás	Egyéb felhalmozási célú kiadás	Felhalmozási kiadás össz.	Finanszírozási kiadások	2021. évi kiadás összesen	2020. évi eredeti előirányzat	Eltérés	
170.	SNI-s gyermekek fejlesztésének támogatása				25 000 000		25 000 000				-		25 000 000	35 000 000	- 10 000 000	
171.	SNI-s gyermekek fejlesztésének támogatása mód. előir.				29 000 000		29 000 000				-		29 000 000			
172.	Köznevelési célfeladatok				500 000	5 000 000	5 500 000				-		5 500 000	5 500 000	-	
173.	Szociális és Köznevelési kiadások	-	-	402 900 000	86 995 000	173 877 304	663 772 304	-	8 000 000	32 500 000	40 500 000	-	704 272 304	652 384 047	48 993 257	
174.	Szociális és Köznevelési kiadások mód. előir.	2 302 865	322 186	273 482 358	243 108 177	167 714 976	686 930 562	-	8 195 600	32 500 000	40 695 600	-	727 626 162			
175.	Szociális és Köznevelési kiadások módosítás	56 713	95 615	-	1 152 328	824 532	1 824 532	-	-	-	-	-	1 824 532			
176.	Szociális és Köznevelési kiadások mód. előir.	2 359 578	417 801	273 482 358	241 958 849	166 890 444	685 106 030	-	8 195 600	32 500 000	40 695 600	-	725 801 630	652 384 047		
177.	Kulturális célfeladatok	3 600 000			4 116 047	7 200 000	14 916 047				-		14 916 047	14 300 000	616 047	
178.	Kulturális célfeladatok mód. előir.	3 627 807	5 945		4 712 945	2 701 650	11 048 347		60 000		60 000		11 108 347			
179.	Kulturális célfeladatok módosítás		1 982		1 982		-				-		-			
180.	Kulturális célfeladatok mód. előir.	3 627 807	7 927		4 710 963	2 701 650	11 048 347		60 000		60 000		11 108 347			
181.	Civil Ház működtetése, tagdíj fizetés				1 800 000	2 200 000	4 000 000				-		4 000 000	4 000 000	-	
182.	Városi nagyrendezvények				33 000 000		33 000 000				-		33 000 000	50 824 000	- 17 824 000	
183.	Városi nagyrendezvények mód. előir.	3 661 206	444 061		29 601 933		33 707 200				-		33 707 200			
184.	Városi nagyrendezvények módosítás	132 283	239 384		132 283		239 384				-		239 384			
185.	Városi nagyrendezvények mód. előir.	3 793 489	683 445		29 469 650	-	33 946 584				-		33 946 584			
186.	Városi rendezvények, társadalmi ünnepek					16 850 000	16 850 000				-		16 850 000	25 181 500	- 8 331 500	
187.	Városi rendezvények, társadalmi ünnepek mód. előir.	4 172 173	251 613		9 012 192	1 008 648	14 444 626		535 374		535 374		14 980 000			
188.	Városi rendezvények, társadalmi ünnepek módosítás	23 970	558 510		11 871	570 609	-				-		-			
189.	Városi rendezvények, társadalmi ünnepek mód. előir.	4 196 143	810 123		9 000 321	438 039	14 444 626		535 374		535 374		14 980 000			
190.	Nagygyűttek támogatása					15 000 000	15 000 000				-		15 000 000	15 000 000	-	
191.	Hungarikum pályázat				2 000 000		2 000 000				-		2 000 000		2 000 000	
192.	Hungarikum pályázat mód. előir.	77 850			1 922 150		2 000 000				-		2 000 000			
193.	Hungarikum pályázat módosítás	112 150	26 505		138 655		-				-		-			
194.	Hungarikum pályázat mód. előir.	190 000	26 505		1 783 495		2 000 000				-		2 000 000			
195.	Hungarikum pályázat 2021. év mód. előir.				2 880 360		2 880 360				-		2 880 360			
196.	Happy Art Alapítvány nívodíj	134 937	23 813				158 750				-		158 750	158 750	-	
197.	Helyi önszerveződő közösségek pénzügyi alapja					25 000 000	25 000 000				-		25 000 000	25 000 000	-	
198.	Kulturális kiadás	3 734 937	23 813	-	40 916 047	66 250 000	110 924 797	-	-	-	-	-	110 924 797	134 464 250	- 23 539 453	
199.	Kulturális kiadás mód. előir.	11 673 973	725 432	-	49 929 580	45 910 298	108 239 283	-	595 374	-	595 374	-	108 834 657			
200.	Kulturális kiadás módosítás	268 403	826 381	-	284 791	570 609	239 384	-	-	-	-	-	239 384			
201.	Kulturális kiadás mód. előir.	11 942 376	1 551 813	-	49 644 789	45 339 689	108 478 667	-	595 374	-	595 374	-	109 074 041	134 464 250		
202.	Sport célfeladatok					82 200 000	82 200 000				-		82 200 000	82 200 000	-	
203.	Sport célfeladatok mód. előir.	2 550 000			30 480	73 619 520	76 200 000				-		76 200 000			
204.	Sport célfeladatok módosítás	450 000			450 000		-				-		-			
205.	Sport célfeladatok mód. előir.	3 000 000			30 480	73 169 520	76 200 000				-		76 200 000			
206.	Nyíregyházi Élsport Np. Kft. Szponzorációs díj					132 000 000	132 000 000				-		132 000 000	150 000 000	- 18 000 000	
207.	Nyíregyházi Élsport Np. Kft. Szponzorációs díj mód. előir.				132 000 000		132 000 000				-		132 000 000			
208.	Nyíregyházi Élsport Np. Kft. Utánpótlás nevelés					18 000 000	18 000 000				-		18 000 000		18 000 000	
209.	NYVSC támogatása					32 000 000	32 000 000				-		32 000 000	32 000 000	-	
210.	Nyíregyháza Spartacus FC Kft. Szponzorációs díj				66 500 000		66 500 000				-		66 500 000	66 500 000	-	
211.	Spartacus 1928 Uplépező Központ Np. Kft. támogatása					30 000 000	30 000 000				-		30 000 000	30 000 000	-	
212.	Városi sportrendezvények	300 000			26 700 000		27 000 000				-		27 000 000	25 871 000	1 129 000	
213.	Városi sportrendezvények mód. előir.	2 151 570	40 391		23 308 039		25 500 000				-		25 500 000			
214.	Városi sportrendezvények módosítás	512 547			512 547		-				-		-			
215.	Városi sportrendezvények mód. előir.	2 664 117	40 391		22 795 492		25 500 000				-		25 500 000			
216.	Rally EB támogatása-Truck Race Promotion Kft.					15 000 000	15 000 000				-		15 000 000	15 000 000	-	
217.	Rally EB támogatása-Truck Race Promotion Kft. mód. előir.					16 500 000	16 500 000				-		16 500 000			
218.	Sport kiadások	300 000	-	-	93 200 000	309 200 000	402 700 000	-	-	-	-	-	402 700 000	401 571 000	1 129 000	
219.	Sport kiadások mód. előir.	4 701 570	40 391	-	221 838 519	170 119 520	396 700 000	-	-	-	-	-	396 700 000			
220.	Sport kiadások módosítás	962 547	-	-	512 547	450 000	-	-	-	-	-	-	-			
221.	Sport kiadások mód. előir.	5 664 117	40 391	-	221 325 972	169 669 520	396 700 000	-	-	-	-	-	396 700 000	401 571 000		

Nyíregyháza Megyei Jogú Város Önkormányzata 2021. évi költségvetésében tervezett kiadások feladatonként

														Forintban!	
1.	A.	B.	C.	D.	E.	F.	G.	H.	I.	J.	K.	L.	M.	N.	O.
	Megnevezés	Személyi juttatások	Munkaadókat terhelő járulékok és szociális hozzájárulási adó	Ellátottak pénzbeli juttatásai	Dologi kiadás	Egyéb működési célú kiadás	Működési kiadás össz.	Felújítás	Beruházás	Egyéb felhalmozási célú kiadás	Felhalmozási kiadás össz.	Finanszírozási kiadások	2021. évi kiadás összesen	2020. évi eredeti előirányzat	Eltérés
222.	Polgármesteri keret	7 686 160	4 907 945		16 525 895	880 000	30 000 000				-		30 000 000	30 000 000	-
223.	Képviselő testület kiadásai	95 663 934	15 011 545		108 000		110 783 479				-		110 783 479		
224.	Képviselő testület kiadásaimód. előir.	97 513 934	15 298 295		108 000		112 920 229				-		112 920 229	110 754 330	2 165 899
225.	Képviselő testület kiadásai módosítás		11 082		11 082		-				-		-		
226.	Képviselő testület kiadásaimód. előir.	97 513 934	15 287 213		119 082		112 920 229				-		112 920 229		
227.	Kárpátaljai Magyar Szövetség támogatása					2 500 000	2 500 000				-		2 500 000		2 500 000
228.	Regőczi István Alapítvány támogatása mód. előir.					2 500 000	2 500 000				-		2 500 000		
229.	Kitüntetések	32 553 300	5 553 197		1 812 360		39 918 857				-		39 918 857	37 914 630	2 004 227
230.	Kitüntetések módosítás	238 264			238 264		-				-		-		
231.	Kitüntetések mód. előir.	32 791 564	5 553 197		1 574 096		39 918 857				-		39 918 857		
232.	Külső és EU-s célfeladatok	3 205 000	496 775		10 113 423	1 800 000	15 615 198				-		15 615 198	12 081 932	3 533 266
233.	Külső és EU-s célfeladatok mód. előir.	2 784 648	473 400		6 516 264		9 774 312		4 040 886		4 040 886		13 815 198		
234.	Külső és EU-s célfeladatok módosítás	25 092	25 926		51 018		-				-		-		
235.	Külső és EU-s célfeladatok mód. előir.	2 809 740	499 326		6 465 246		9 774 312		4 040 886		4 040 886		13 815 198		
236.	Testvérvárosi jubileumi évfordulók	880 000	4 655 000		11 177 887		16 712 887				-		16 712 887	10 212 887	6 500 000
237.	Testvérvárosi jubileumi évfordulók mód. előir.	4 053 305	3 155 000		11 304 582		18 512 887				-		18 512 887		
238.	Testvérvárosi jubileumi évfordulók módosítás	30 150	269 534				239 384				-		239 384		
239.	Testvérvárosi jubileumi évfordulók mód. előir.	4 083 455	2 885 466		11 304 582		18 273 503				-		18 273 503		
240.	Városdiplomácia, testvér és partnervárosi kapcsolat elősegítő programok rendezvények	660 000	1 020 000		2 820 000		4 500 000				-		4 500 000	4 500 000	-
241.	Városdiplomácia, testvér és partnervárosi kapcsolat elősegítő programok rendezvények mód. előir.	804 700	1 020 000		2 675 300		4 500 000				-		4 500 000		
242.	Önkormányzati Tervtanács	12 075 000	2 925 000				15 000 000				-		15 000 000	15 000 000	-
243.	Megyei Jogú Városok Szövetsége				3 592 950		3 592 950				-		3 592 950	3 583 470	9 480
244.	Közbiztonságról megállapodás					5 000 000	5 000 000				-		5 000 000	5 000 000	-
245.	Közbiztonsági Alapítvány					8 500 000	8 500 000				-		8 500 000	8 500 000	-
246.	Stabokcs-Szatmár-Bereg Megyei Rendőrkapitányság mód. előir.				1 000 000		1 000 000				-		1 000 000		
247.	Hirdetési keret, PR kiadás, Városmarketing				60 000 000		60 000 000				-		60 000 000	22 000 000	38 000 000
248.	Hirdetési keret, PR kiadás, Városmarketing mód. előir.	8 000 000	3 000 000		46 504 450		57 504 450		2 495 550		2 495 550		60 000 000	60 000 000	
249.	Hirdetési keret, PR kiadás, Városmarketing módosítás	3 708 903	495 359		4 204 262		-				-		-		
250.	Hirdetési keret, PR kiadás, Városmarketing mód. előir.	11 708 903	3 495 359		42 300 188		57 504 450		2 495 550		2 495 550		60 000 000		
251.	Mária út Közhazsnú Egyesület tagdíj és programok				650 000		650 000				-		650 000	650 000	-
252.	Egyéb önkormányzati feladatok				24 170 640		24 170 640				-		24 170 640	54 701 040	- 30 530 400
253.	Egyéb önkormányzati feladatok mód. előir.	4 300 000	666 500		24 184 640		29 151 140				-		29 151 140		
254.	Egyéb önkormányzati feladatok módosítás	4 300 000	666 500				4 966 500				-		4 966 500		
255.	Egyéb önkormányzati feladatok mód. előir.				24 184 640		24 184 640				-		24 184 640		
256.	Lejárt ifjúsági kölcsön elszámolást követő visszafizetés						-			2 000 000	2 000 000		2 000 000	2 000 000	-
257.	Nemzetiségi önkormányzatok támogatása					10 500 000	10 500 000				-		10 500 000	10 500 000	-
258.	Nemzetiségi önkormányzatok támogatása mód. előir.					11 500 000	11 500 000				-		11 500 000		
259.	Önkormányzati egyéb feladatok	152 723 394	34 569 462		130 971 155	29 180 000	347 444 011			2 000 000	2 000 000		349 444 011	327 398 289	24 182 472
260.	Önkormányzati egyéb feladatok mód. előir.	169 771 047	36 999 337		113 874 441	31 880 000	352 524 825		6 536 436	2 000 000	8 536 436		361 061 261		
261.	Önkormányzati egyéb feladatok módosítás	297 591	425 831		4 482 462		5 205 884				-		5 205 884		
262.	Önkormányzati egyéb feladatok mód. előir.	169 473 456	36 573 506		109 391 979	31 880 000	347 318 941		6 536 436	2 000 000	8 536 436		355 855 377	327 398 289	24 182 472
263.	Polgárvédelmi kiadások	30 000	39 087		2 587 413		2 656 500		63 500		63 500		2 720 000	2 720 000	-
264.	Polgárvédelmi kiadások mód. előir.	30 000	39 087		3 287 413		3 356 500		63 500		63 500		3 420 000		
265.	Polgárvédelmi kiadások módosítás	4 858	39 087		82 455		38 510		38 510		38 510		-		
266.	Polgárvédelmi kiadások mód. előir.	25 142			3 369 868		3 395 010		24 990		24 990		3 420 000		
267.	Városfejlesztési kiadások	126 976 659	21 740 118	12 257 155	2 432 082 439	2 251 929	2 595 308 300	8 628 649 068	12 983 922 450	967 884 642	22 580 456 160		25 175 764 460	24 426 690 453	749 074 007
268.	Városfejlesztési kiadások mód. előir.	210 118 587	33 592 297	4 002 935	3 060 213 135	10 948 109	3 318 875 063	3 789 498 283	25 999 392 745	1 003 614 753	30 792 506 281		34 111 381 344		
269.	Városfejlesztési kiadások módosítás	7 447 702	1 728 682		307 786 380	36 460 666	280 502 098	111 534 567	11 504 767 781	30 593 662	11 423 826 876		11 704 328 974		
270.	Városfejlesztési kiadások mód. előir.	202 670 885	31 863 615	4 002 935	2 752 426 755	47 408 775	3 038 372 965	3 901 033 350	14 494 624 964	973 021 091	19 368 679 405		22 407 052 370		
271.	ÁFA befizetés, egyéb adók				242 352 000		242 352 000				-		242 352 000	91 152 000	151 200 000
272.	Kamatfizetés				52 562 322		52 562 322				-		52 562 322	12 041 166	40 521 156
273.	Kamatfizetés mód. előir.				131 922 322		131 922 322				-		131 922 322		
274.	Kamatfizetés módosítás										-				
275.	Kamatfizetés mód. előir.				131 922 322		131 922 322				-		131 922 322		
276.	Önkormányzati számlavezetéssel kapcsolatos kiadások				47 000 000		47 000 000				-		47 000 000	49 365 832	- 2 365 832
277.	Önkormányzati számlavezetéssel kapcsolatos kiadások mód. előir.				47 050 000		47 050 000				-		47 050 000		
278.	Önkormányzati számlavezetéssel kapcsolatos kiadások módosítás				9 255		9 255				-		9 255		
279.	Önkormányzati számlavezetéssel kapcsolatos kiadások mód. előir.				47 040 745		47 040 745				-		47 040 745		

Nyíregyháza Megyei Jogú Város Önkormányzata 2021. évi költségvetésében tervezett kiadások feladatonként

														Forintban!	
1.	A.	B.	C.	D.	E.	F.	G.	H.	I.	J.	K.	L.	M.	N.	O.
	Megnevezés	Személyi juttatások	Munkaadókat terhelő járulékok és szociális hozzájárulási adó	Ellátottak pénzbeli juttatásai	Dologi kiadás	Egyéb működési célú kiadás	Működési kiadás össz.	Felújítás	Beruházás	Egyéb felhalmozási célú kiadás	Felhalmozási kiadás össz.	Finanszírozási kiadások	2021. évi kiadás összesen	2020. évi eredeti előirányzat	Eltérés
280.	Továbbszámolt kiadások				12 700 000		12 700 000				-		12 700 000	12 700 000	-
281.	Továbbszámolt kiadások módosítás				5 990 562		5 990 562				-		5 990 562		
282.	Továbbszámolt kiadások mód. előir.				6 709 438		6 709 438				-		6 709 438		
283.	Befizetési kötelezettség (Szolidaritási hozzájárulás)					1 799 366 340	1 799 366 340				-		1 799 366 340	169 549 251	1 629 817 089
284.	Befizetési kötelezettség mód. előir.					1 822 773	1 822 773				-		1 822 773		
285.	Befizetési kötelezettség módosítás					9 255	9 255				-		9 255		
286.	Befizetési kötelezettség mód. előir.					1 832 028	1 832 028				-		1 832 028		
287.	Társadalmi szervezetek támogatása					9 600 000	9 600 000				-		9 600 000	13 500 000	- 3 900 000
288.	Céltartalék					131 947 397	131 947 397		803 746 413		803 746 413		935 693 810	1 557 232 266	- 621 538 456
289.	Céltartalék mód. előir.					51 498 024	51 498 024		11 658 166 340		11 658 166 340		11 709 664 364		
290.	Céltartalék módosítás					-	-		5 635 709 238		5 635 709 238		5 635 709 238		
291.	Céltartalék mód. előir.					51 498 024	51 498 024		17 293 875 578		17 293 875 578		17 345 373 602		
292.	Általános tartalék					120 000 000	120 000 000				-		120 000 000	120 000 000	-
293.	Általános tartalék mód. előir.					132 637 602	132 637 602				-		132 637 602		
294.	Általános tartalék módosítás					56 494 248	56 494 248				-		56 494 248		
295.	Általános tartalék mód. előir.					76 143 354	76 143 354				-		76 143 354		
296.	Mindősszesen:	283 764 990	56 372 480	427 157 155	8 289 942 118	5 108 183 365	14 165 420 108	9 746 303 720	16 445 772 363	1 062 544 642	27 254 620 725	225 000 000	41 645 040 833	39 913 036 871	1 731 245 712
297.	Mindősszesen: mód. előir.	409 985 417	73 393 587	295 485 293	9 726 405 585	5 067 064 540	15 572 334 422	5 206 720 816	41 275 532 743	2 803 972 338	49 286 225 897	-	64 858 560 319		
298.	Mindősszesen: módosítás	6 462 488	1 271 376	-	303 334 147	88 121 277	222 946 734	9 159 888	5 821 512 264	29 406 338	5 782 946 038	-	6 005 892 772		
299.	Mindősszesen: mód. előir.	403 522 929	72 122 211	295 485 293	9 423 071 438	5 155 185 817	15 349 387 688	5 215 880 704	35 454 020 479	2 833 378 676	43 503 279 859	-	58 852 667 547	39 913 036 871	18 939 630 676
300.	Rövid lejáratú hitel, kölcsön törlesztés										-	3 000 000 000	3 000 000 000	3 000 000 000	-
301.	Rövid lejáratú hitel, kölcsön törlesztés módosítás										-	2 823 332 735	2 823 332 735		
302.	Rövid lejáratú hitel, kölcsön törlesztés mód. előir.										-	176 667 265	176 667 265		
303.	Hosszú lejáratú hitel, kölcsön törlesztés										-	307 378 085	307 378 085	283 666 000	23 712 085
304.	Belföldi értékpapírok kiadásai										-	5 000 000 000	5 000 000 000	5 000 000 000	-
305.	Belföldi értékpapírok kiadásai mód. előir.										-	15 000 000 000	15 000 000 000		
306.	Belföldi értékpapírok kiadásai módosítás										-	4 500 000 000	4 500 000 000		
307.	Belföldi értékpapírok kiadásai mód. előir.										-	10 500 000 000	10 500 000 000		
308.	Pénzeszközök lekötött bankbetétként elhely. módosítás										-	2 500 000 000	2 500 000 000		
309.	Pénzeszközök lekötött bankbetétként elhely. mód. előir.										-	2 500 000 000	2 500 000 000		
310.	Államháztartáson belüli megelőlegezés visszafizetése										-	315 279 280	315 279 280	183 315 515	131 963 765
311.	Önkormányzati kiadások mindősszesen:	283 764 990	56 372 480	427 157 155	8 289 942 118	5 108 183 365	14 165 420 108	9 746 303 720	16 445 772 363	1 062 544 642	27 254 620 725	8 847 657 365	50 267 698 198	48 380 018 386	1 887 679 812
312.	Önkormányzati kiadások mindősszesen: mód. előir.	409 985 417	73 393 587	295 485 293	9 726 405 585	5 067 064 540	15 572 334 422	5 206 720 816	41 275 532 743	2 803 972 338	49 286 225 897	18 622 657 365	83 481 217 684		
313.	Önkormányzati kiadások mindősszesen: módosítás	6 462 488	1 271 376	-	303 334 147	88 121 277	222 946 734	9 159 888	5 821 512 264	29 406 338	5 782 946 038	-	10 829 225 507		
314.	Önkormányzati kiadások mindősszesen: mód. előir.	403 522 929	72 122 211	295 485 293	9 423 071 438	5 155 185 817	15 349 387 688	5 215 880 704	35 454 020 479	2 833 378 676	43 503 279 859	13 799 324 630	72 651 992 177	48 380 018 386	
315.	Intézményi kiadás	6 086 516 264	1 049 156 397	500 000	3 706 282 804		10 842 455 465		229 960 538		229 960 538		11 072 416 003	10 062 585 668	1 009 830 335
316.	Intézményi kiadás mód. előir.	6 423 269 503	1 056 977 687	500 000	3 702 141 625	4 298 426	11 187 187 241	2 000 000	324 596 101		326 596 101		11 513 783 342		
317.	Intézményi kiadás módosítás	2 994 071	5 034 100		28 012 980		30 053 009		10 468 195		10 468 195		40 521 204		
318.	Intézményi kiadás mód. előir.	6 420 275 432	1 062 011 787	500 000	3 730 154 605	4 298 426	11 217 240 250	2 000 000	335 064 296	-	337 064 296	-	11 554 304 546	10 062 585 668	
319.	Polgármesteri hivatal kiadások	1 677 614 740	293 452 381		660 574 186		2 631 641 307		60 493 369	9 000 000	69 493 369		2 701 134 676	2 576 475 042	124 659 634
320.	Polgármesteri hivatal kiadások mód. előir.	1 589 501 470	270 325 112		656 154 614	83 504 407	2 599 485 603		60 142 484	9 000 000	69 142 484		2 668 628 087		
321.	Polgármesteri hivatal kiadások módosítás	74 479 102	11 153 032		2 117 556		83 514 578						83 514 578		
322.	Polgármesteri hivatal kiadások mód. előir.	1 663 980 572	281 478 144	-	654 037 058	83 504 407	2 683 000 181	-	60 142 484	9 000 000	69 142 484	-	2 752 142 665	2 576 475 042	175 667 623
323.	Költségvetés szerinti főösszeg:	8 047 895 994	1 398 981 258	427 657 155	12 656 799 108	5 108 183 365	27 639 516 880	9 746 303 720	16 736 226 270	1 071 544 642	27 554 074 632	8 847 657 365	64 041 248 877	61 019 079 096	3 022 169 781
324.	Költségvetés szerinti főösszeg: mód. előir.	8 422 756 390	1 400 696 386	295 985 293	14 084 701 824	5 154 867 373	29 359 007 266	5 208 720 816	41 660 271 328	2 812 972 338	49 681 964 482	18 622 657 365	97 663 629 113		
325.	Költségvetés szerinti főösszeg: módosítás	65 022 543	14 915 756	-	277 438 723	88 121 277	109 379 147	9 159 888	5 811 044 069	29 406 338	5 772 477 843	-	10 705 189 725		
326.	Költségvetés szerinti főösszeg: mód. előir.	8 487 778 933	1 415 612 142	295 985 293	13 807 263 101	5 242 988 650	29 249 628 119	5 217 880 704	35 849 227 259	2 842 378 676	43 909 486 639	13 799 324 630	86 958 439 388	61 019 079 096	3 022 169 781

										Forintban!	
1.	A. Cím szám	B. Al-cím szám	C. Elő- irányzati csoport szám	D. Kiemelt előirány- zati szám	E. Cím név	F. Alcím név	G. Előirányzati csoportnév	H. Kiemelt előirányzat neve	I. J.		
									2021. évi mód. előirányzat		Bevétel
2.	1				Egészségügyi Alapellátási Igazgatóság				1 108 785 437	1 136 384 913	
3.			1	1	Működési célú támogatások államháztartáson belülről				985 053 469		
4.			1	4	Működési bevétel				55 092 731		
5.				8	Finanszírozási bevétel				68 639 237		
6.			1		Működési kiadás						
7.				1	Személyi juttatások					730 204 876	
8.				2	Munkaadókat terhelő járulékok					117 493 326	
9.				3	Dologi kiadások					272 236 711	
10.			2		Felhalmozási kiadás						
11.				6	Beruházási kiadások					16 450 000	
12.											
13.	2				Eszterlanc Északi Óvoda Összesen				191 435 630	3 731 521 756	
14.			1	1	Működési célú támogatások államháztartáson belülről				35 120 056		
15.			2	2	Felhalmozási célú támogatások államháztartáson belülről				2 000 000		
16.			1	4	Működési bevétel				151 266 102		
17.				8	Finanszírozási bevétel				3 049 472		
18.			1		Működési kiadás						
19.				1	Személyi juttatások					2 368 303 902	
20.				2	Munkaadókat terhelő járulékok					409 297 711	
21.				3	Dologi kiadások					926 927 977	
22.			2		Felhalmozási kiadás						
23.				6	Beruházási kiadások					26 992 166	
24.	1				Eszterlanc Északi Óvoda				62 313 044	1 059 104 828	
25.			1	1	Működési célú támogatások államháztartáson belülről				15 259 472		
26.			2	2	Felhalmozási célú támogatások államháztartáson belülről				2 000 000		
27.			1	4	Működési bevétel				44 644 469		
28.				8	Finanszírozási bevétel				409 103		
29.			1		Működési kiadás						
30.				1	Személyi juttatások					668 025 970	
31.				2	Munkaadókat terhelő járulékok					115 638 761	
32.				3	Dologi kiadások					266 176 741	
33.			2		Felhalmozási kiadás						
34.				6	Beruházási kiadások					9 263 356	
35.	2				Gyermekek Háza Déli Óvoda				38 548 856	956 508 275	
36.			1	1	Működési célú támogatások államháztartáson belülről				5 436 146		
37.			1	4	Működési bevétel				32 565 638		
38.				8	Finanszírozási bevétel				547 072		
39.			1		Működési kiadás						
40.				1	Személyi juttatások					620 278 283	
41.				2	Munkaadókat terhelő járulékok					105 646 197	
42.				3	Dologi kiadások					224 301 308	
43.			2		Felhalmozási kiadás						
44.				6	Beruházási kiadások					6 282 487	
45.	3				Tündérváros Keleti Óvoda				55 250 697	1 026 662 239	
46.			1	1	Működési célú támogatások államháztartáson belülről				8 802 956		
47.			1	4	Működési bevétel				45 057 684		
48.				8	Finanszírozási bevétel				1 390 057		
49.			1		Működési kiadás						
50.				1	Személyi juttatások					635 735 231	
51.				2	Munkaadókat terhelő járulékok					110 299 647	
52.				3	Dologi kiadások					274 198 525	
53.			2		Felhalmozási kiadás						
54.				6	Beruházási kiadások					6 428 836	
55.	4				Búzaszem Nyugati Óvoda				35 323 033	689 246 414	
56.			1	1	Működési célú támogatások államháztartáson belülről				5 621 482		
57.			1	4	Működési bevétel				28 998 311		
58.				8	Finanszírozási bevétel				703 240		
59.			1		Működési kiadás						
60.				1	Személyi juttatások					444 264 418	
61.				2	Munkaadókat terhelő járulékok					77 713 106	
62.				3	Dologi kiadások					162 251 403	
63.			2		Felhalmozási kiadás						
64.				6	Beruházási kiadások					5 017 487	
65.	3				Közintézményeket Működtető Központ				579 461 922	1 423 045 239	
66.			1	4	Működési bevétel				566 715 575		
67.			2	5	Felhalmozási bevételek				5 523 847		
68.				8	Finanszírozási bevétel				7 222 500		
69.			1		Működési kiadás						
70.				1	Személyi juttatások					190 517 142	
71.				2	Munkaadókat terhelő járulékok					31 508 393	
72.				3	Dologi kiadások					1 191 321 991	
73.			2		Felhalmozási kiadás						
74.				6	Beruházási kiadások					9 697 713	
75.				8	Finanszírozási bevétel						

										Forintban!	
1.	A. Cím szám	B. Al-cím szám	C. Elő- irányzati csoport szám	D. Kiemelt előirány- zati szám	E. Cím név	F. Alcím név	G. Előirányzati csoportnév	H. Kiemelt előirányzat neve	I. J.		
									2021. évi mód. előirányzat		
									Bevétel	Kiadás	
76.	4				Móricz Zsigmond Megyei és Városi Könyvtár				64 118 161	559 096 959	
77.			1	1	Működési célú támogatások államháztartáson belülről				9 530 511		
78.			2	2	Felhalmozási célú támogatások államháztartáson belülről				5 479 839		
79.			1	4	Működési bevétel				40 740 560		
80.			2	5	Felhalmozási bevételek				165 354		
81.				8	Finanszírozási bevétel				8 201 897		
82.			1		Működési kiadás						
83.				1	Személyi juttatások					233 672 103	
84.				2	Munkaadókat terhelő járulékok					39 307 366	
85.				3	Dologi kiadások					125 210 710	
86.			1	6	Működési célú átvett pénzeszközök					12 532	
87.			2		Felhalmozási kiadás						
88.				6	Beruházási kiadások					160 894 248	
89.	5				Váci Mihály Kulturális Központ				91 287 786	421 832 655	
90.			1	1	Működési célú támogatások államháztartáson belülről				10 156 718		
91.			1	4	Működési bevétel				70 124 488		
92.			1	6	Működési célú átvett pénzeszközök				2 805 332		
93.			2	7	Felhalmozási célú átvett pénzeszközök				2 641 013		
94.				8	Finanszírozási bevétel				5 560 235		
95.			1		Működési kiadás						
96.				1	Személyi juttatások					183 001 709	
97.				2	Munkaadókat terhelő járulékok					30 332 885	
98.				3	Dologi kiadások					197 946 541	
99.			2		Felhalmozási kiadás						
100.				6	Beruházási kiadások					10 551 520	
101.	6				Nyíregyházi Cantemus Kórus				142 435 897	305 725 897	
102.			1	1	Működési célú támogatások államháztartáson belülről				30 210 000		
103.			2	2	Felhalmozási célú támogatások államháztartáson belülről				2 010 000		
104.			1	4	Működési bevétel				48 290 777		
105.			1	6	Működési célú átvett pénzeszközök				3 000 000		
106.				8	Finanszírozási bevétel				58 925 120		
107.			1		Működési kiadás						
108.				1	Személyi juttatások					140 385 813	
109.				2	Munkaadókat terhelő járulékok					22 779 040	
110.				3	Dologi kiadások					105 355 028	
111.			2		Felhalmozási kiadás						
112.				6	Beruházási kiadások					37 206 016	
113.	7				Jósa András Múzeum				419 971 154	755 963 524	
114.			1	1	Működési célú támogatások államháztartáson belülről				12 048 446		
115.			2	2	Felhalmozási célú támogatások államháztartáson belülről				3 785 790		
116.			1	4	Működési bevétel				283 288 625		
117.			1	6	Működési célú átvett pénzeszközök				39 414		
118.			2	5	Felhalmozási bevételek				188 976		
119.				8	Finanszírozási bevétel				120 619 903		
120.			1		Működési kiadás						
121.				1	Személyi juttatások					341 096 793	
122.				2	Munkaadókat terhelő járulékok					45 921 172	
123.				3	Dologi kiadások					323 062 875	
124.			1	6	Működési célú átvett pénzeszközök					4 285 894	
125.			2		Felhalmozási kiadás						
126.				6	Beruházási kiadások					39 596 790	
127.				7	Felújítási kiadások					2 000 000	
128.	8				Nyíregyházi Szociális Gondozási Központ				170 029 943	1 138 606 792	
129.			1	4	Működési bevétel				168 496 938		
130.				8	Finanszírozási bevétel				1 533 005		
131.			1		Működési kiadás						
132.				1	Személyi juttatások					776 412 908	
133.				2	Munkaadókat terhelő járulékok					127 490 835	
134.				3	Dologi kiadások					210 366 463	
135.			2		Felhalmozási kiadás						
136.				6	Beruházási kiadások					24 336 586	
137.	9				Nyíregyházi Gyermekjóléti Alapellátási Intézmény				26 881 657	1 287 296 394	
138.			1	4	Működési bevétel				26 225 400		
139.				8	Finanszírozási bevétel				656 257		
140.			1		Működési kiadás						
141.				1	Személyi juttatások					947 142 614	
142.				2	Munkaadókat terhelő járulékok					155 050 283	
143.				3	Dologi kiadások					180 264 240	
144.				4	Ellátottak pénzbeli juttatásai					500 000	
145.			2		Felhalmozási kiadás						
146.				6	Beruházási kiadások					4 339 257	
147.				8	Finanszírozási bevétel						
148.	10				Nyíregyházi Család-és Gyermekjóléti Központ				254 932 718	794 830 417	
149.			1	4	Működési bevétel				3 767 953		
150.				8	Finanszírozási bevétel				251 164 765		
151.			1		Működési kiadás						
152.				1	Személyi juttatások					509 537 572	
153.				2	Munkaadókat terhelő járulékok					82 830 776	
154.				3	Dologi kiadások					197 462 069	
155.			2		Felhalmozási kiadás						
156.				6	Beruházási kiadások					5 000 000	
157.				8	Finanszírozási bevétel						

										Forintban!	
1.	A. Cím szám	B. Al-cím szám	C. Elő- irányzati csop. szám	D. Kiemelt előirány- zati szám	E. Cím név	F. Alcím név	G. Előirányzati csoportnév	H. Kiemelt előirányzat neve	I. 2021. évi mód. előirányzat		
									Bevétel	Kiadás	
158.	11				Polgármesteri Hivatal				253 467 442	2 752 142 665	
159.			1	1			Működési célú támogatások államháztartáson belülről		119 678 210		
160.			1	3			Közhatalmi bevételek		9 861 775		
161.			1	4			Működési bevételek		30 858 399		
162.			2	5			Felhalmozási bevételek		122 441		
163.			2	7			Felhalmozási célú átvett pénzeszközök		3 440 328		
164.				8			Finanszírozási bevétel		89 506 289		
165.			1				Működési kiadás				
166.				1			Személyi juttatások			1 663 980 572	
167.				2			Munkaadókat terhelő járulékok			281 478 144	
168.				3			Dologi kiadások			654 037 058	
169.			1	6			Működési célú átvett pénzeszközök			83 504 407	
170.			2				Felhalmozási kiadás				
171.				6			Beruházási kiadások			60 142 484	
172.				8			Egyéb felhalmozási célú kiadások			9 000 000	
173.											
174.	12						Intézmények összesen		3 302 807 747	14 306 447 211	
175.			1	1			Működési célú támogatások államháztartáson belülről		1 201 797 410		
176.			2	2			Felhalmozási célú támogatások államháztartáson belülről		13 275 629		
177.			1	3			Közhatalmi bevételek		9 861 775		
178.			1	4			Működési bevételek		1 444 867 548		
179.			1	6			Működési célú átvett pénzeszközök		5 844 746		
180.			2	5			Felhalmozási bevételek		6 000 618		
181.			2	7			Felhalmozási célú átvett pénzeszközök		6 081 341		
182.				8			Finanszírozási bevétel		615 078 680		
183.			1				Működési kiadás				
184.				1			Személyi juttatások			8 084 256 004	
185.				2			Munkaadókat terhelő járulékok			1 343 489 931	
186.				3			Dologi kiadások			4 384 191 663	
187.			1	6			Működési célú átvett pénzeszközök			87 802 833	
188.				4			Ellátottak pénzbeli juttatásai			500 000	
189.											
190.			2				Felhalmozási kiadás				
191.				6			Beruházási kiadások			395 206 780	
192.				7			Felújítási kiadások			2 000 000	
193.				8			Egyéb felhalmozási célú kiadások			9 000 000	
194.											
195.	13	1					Önkormányzati feladatok		83 655 631 641	72 651 992 177	
196.			1	1			Működési célú támogatások államháztartáson belülről		10 533 687 200		
197.							<i>ebből: - Önkormányzatok működési támogatásai</i>		9 921 123 122		
198.							<i>- Működési célú támogatások ÁH-n belül</i>		612 564 078		
199.			2	2			Felhalmozási célú támogatások államháztartáson belülről		21 090 153 928		
200.			1	3			Közhatalmi bevételek		12 804 215 883		
201.			1	4			Működési bevételek		2 030 818 661		
202.			2	5			Felhalmozási bevételek		216 581 467		
203.			1	6			Működési célú átvett pénzeszközök		542 274 667		
204.			2	7			Felhalmozási célú átvett pénzeszközök		1 778 031 038		
205.				8			Finanszírozási bevétel		34 659 868 797		
206.			1				Működési kiadás				
207.				1			Személyi juttatások			403 522 929	
208.				2			Munkaadókat terhelő járulékok			72 122 211	
209.				3			Dologi kiadások			9 423 071 438	
210.				4			Ellátottak pénzbeli juttatásai			295 485 293	
211.				5			Egyéb működési célú kiadások			5 155 185 817	
212.				8			Finanszírozási kiadások			13 799 324 630	
213.											
214.			2				Felhalmozási kiadás				
215.				6			Beruházási kiadások			35 454 020 479	
216.				7			Felújítási kiadások			5 215 880 704	
217.				8			Egyéb felhalmozási célú kiadások			2 833 378 676	
218.											
219.							Mindösszesen		86 958 439 388	86 958 439 388	
220.			1	1			Működési célú támogatások államháztartáson belülről		11 735 484 610		
221.							<i>ebből: - Önkormányzatok működési támogatásai</i>		9 921 123 122		
222.							<i>- Működési célú támogatások ÁH-n belül</i>		1 814 361 488		
223.			2	2			Felhalmozási célú támogatások államháztartáson belülről		21 103 429 557		
224.			1	3			Közhatalmi bevételek		12 814 077 658		
225.			1	4			Működési bevételek		3 475 686 209		
226.			2	5			Felhalmozási bevételek		222 582 085		
227.			1	6			Működési célú átvett pénzeszközök		548 119 413		
228.			2	7			Felhalmozási célú átvett pénzeszközök		1 784 112 379		
229.				8			Finanszírozási bevétel		35 274 947 477		
230.			1				Működési kiadás				
231.				1			Személyi juttatások			8 487 778 933	
232.				2			Munkaadókat terhelő járulékok			1 415 612 142	
233.				3			Dologi kiadások			13 807 263 101	
234.				4			Ellátottak pénzbeli juttatásai			295 985 293	
235.				5			Egyéb működési célú kiadások			5 242 988 650	
236.				8			Finanszírozási kiadások			13 799 324 630	
237.											
238.			2				Felhalmozási kiadás				
239.				6			Beruházási kiadások			35 849 227 259	
240.				7			Felújítási kiadások			5 217 880 704	
241.				8			Egyéb felhalmozási célú kiadások			2 842 378 676	

1.	A. M e g n e v e z é s	B. Enged. létszám 2020. XII.31.	C. Létszám változás I. 01.	D. Enged. létszám 2021. I. 01.	E. F. G. Létszámváltozás			H. Enged. létszám 2021. XII. 31.
					III.01	IV.01	VII.01	
2.	Egészségügyi Alapellátási Igazgatóság	93,0		93,0	1,0	11,0		105,0
3.	Eszterlánc Északi Óvoda	173,0		173,0				173,0
4.	Gyermekek Háza Déli Óvoda	156,5	3,5	160,0				160,0
5.	Tündérliget Keleti Óvoda	163,0	2,0	165,0				165,0
6.	Búzaszem Nyugati Óvoda	111,0		111,0				111,0
7.	Eszterlánc Északi Óvoda összesen	603,5	5,5	609,0	-	-	-	609,0
8.	Nyíregyházi Cantemus Kórus	25,0		25,0				25,0
9.	Közintézményeket Működtető Központ	45,0		45,0				45,0
10.	Móricz Zsigmond Megyei és Városi Könyvtár	59,0		59,0				59,0
11.	Váci Mihály Kulturális Központ	49,0		49,0				49,0
12.	Jósa András Múzeum	61,0		61,0				61,0
13.	Nyíregyházi Szociális Gondozási Központ	204,5		204,5				204,5
14.	Nyíregyházi Család- és Gyermejjóléti Központ	100,0		100,0	1,0			101,0
15.	Nyíregyházi Gyermejjóléti Alapellátási Intézmény	246,0		246,0				246,0
16.	Polgármesteri Hivatal	268,0	2,0	270,0	2,0			272,0
17.	EFOP Pályázat "Női Információs és Szolgáltató Központ létrehozása Nyíregyházán"	2,0		2,0	-	2,0		-
18.	Polgármesteri Hivatal összesen	270,0	2,0	272,0	-		-	272,0
19.	Nyíregyháza Megyei Jogú Város Önkormányzata	6,0		6,0				6,0
20.	Mindösszesen	1 762,0	7,5	1 769,5	2,0	11,0	-	1 782,5

Nyíregyháza Megyei Jogú Város Önkormányzata közfoglalkoztatottainak
2021. évi tervezett éves létszám előirányzata

1.	Megnevezés	Tervezett éves átlag létszám (fő)
2.	A Nyíregyházi Városüzemeltető és Vagyonkezelő Nonprofit Kft. által foglalkoztatott közfoglalkoztatásban résztvevők várható éves átlagos létszáma	540,00

I.	A.	B.	C.																																						
			E.																																						
			G.																																						
Szt.	Esküzség megnevezés	2021. évi eredeti előir.		2021. évi mód. előir.		Növekedés		Csökkenés		2021. 12. havi mód. előir.		2022. évi eredeti előir.		2022. évi mód. előir.		Növekedés		Csökkenés		2023. 12. havi mód. előir.		2023. évi eredeti előir.		2023. évi mód. előir.		Növekedés		Csökkenés		2024. 12. havi mód. előir.		2024. évi eredeti előir.		2024. évi mód. előir.		Növekedés		Csökkenés		2024. 12. havi mód. előir.	
		KIADÁS																																							
52.	7.6	Kiseb. átlósodó feladatok	4 500 000	4 500 000	-	-	4 500 000	4 500 000	-	-	4 500 000	4 500 000	-	-	4 500 000	4 500 000	-	-	4 500 000	4 500 000	-	-	4 500 000	4 500 000	-	-	4 500 000	4 500 000	-	-	4 500 000	4 500 000	-	-	4 500 000	4 500 000	-	-	4 500 000	4 500 000	
53.	7.7	Digitális Magyarország Nyíregyházi Alprogram - Digitális Nyíregyháza Smart City - Okos Város Program	11 430 000	11 430 000	-	-	11 430 000	11 430 000	-	-	11 430 000	11 430 000	-	-	11 430 000	11 430 000	-	-	11 430 000	11 430 000	-	-	11 430 000	11 430 000	-	-	11 430 000	11 430 000	-	-	11 430 000	11 430 000	-	-	11 430 000	11 430 000	-	-	11 430 000	11 430 000	
54.	7.8	Európai Területi Társulák létrehozása (ETI-Európai Területi Társulák támogatás)	-	8 600 000	-	-	8 600 000	8 600 000	-	-	8 600 000	8 600 000	-	-	8 600 000	8 600 000	-	-	8 600 000	8 600 000	-	-	8 600 000	8 600 000	-	-	8 600 000	8 600 000	-	-	8 600 000	8 600 000	-	-	8 600 000	8 600 000	-	-	8 600 000	8 600 000	
55.		Ágazaton kívüli összesen:	15 930 000	24 530 000	-	-	24 530 000	24 530 000	-	-	24 530 000	24 530 000	-	-	24 530 000	24 530 000	-	-	24 530 000	24 530 000	-	-	24 530 000	24 530 000	-	-	24 530 000	24 530 000	-	-	24 530 000	24 530 000	-	-	24 530 000	24 530 000	-	-	24 530 000	24 530 000	
56.	7.12	Fejlesztési kiadások/bevételek összesen:	532 206 926	704 103 799	-	-	68 756 149	635 347 650	-	-	314 056 000	331 556 000	-	-	331 556 000	302 496 000	-	-	302 496 000	302 496 000	-	-	302 496 000	302 496 000	-	-	302 496 000	302 496 000	-	-	302 496 000	302 496 000	-	-	302 496 000	302 496 000	-	-	302 496 000	302 496 000	
57.	7.12.1	Európai Uniók Pénzületi megvalósuló projektek	-	-	-	-	-	-	-	-	-	-	-	-	-	-	-	-	-	-	-	-	-	-	-	-	-	-	-	-	-	-	-	-	-	-	-	-	-		
58.	7.12.2	2021-2027 fejlesztési időszak pályázatainak előkészítése	600 000 000	587 444 038	-	-	18 043 038	569 401 000	-	-	569 401 000	569 401 000	-	-	569 401 000	569 401 000	-	-	569 401 000	569 401 000	-	-	569 401 000	569 401 000	-	-	569 401 000	569 401 000	-	-	569 401 000	569 401 000	-	-	569 401 000	569 401 000	-	-	569 401 000	569 401 000	
59.	7.12.3	Barnamedzi területek rehabilitációja (TOP 6.3.1-15.)	757 512 398	757 512 398	-	-	757 512 398	757 512 398	-	-	757 512 398	757 512 398	-	-	757 512 398	757 512 398	-	-	757 512 398	757 512 398	-	-	757 512 398	757 512 398	-	-	757 512 398	757 512 398	-	-	757 512 398	757 512 398	-	-	757 512 398	757 512 398	-	-	757 512 398	757 512 398	
60.	7.12.4	Zöld város kialakítása (TOP 6.3.2-15.)	63 947 193	63 947 193	-	-	63 947 193	63 947 193	-	-	63 947 193	63 947 193	-	-	63 947 193	63 947 193	-	-	63 947 193	63 947 193	-	-	63 947 193	63 947 193	-	-	63 947 193	63 947 193	-	-	63 947 193	63 947 193	-	-	63 947 193	63 947 193	-	-	63 947 193	63 947 193	
61.	7.12.5	Fenntartható városi közlekedésfejlesztés Nyíregyházán (TOP 6.4.1-15.)	5 088 581	38 959 226	-	-	38 959 226	38 959 226	-	-	38 959 226	38 959 226	-	-	38 959 226	38 959 226	-	-	38 959 226	38 959 226	-	-	38 959 226	38 959 226	-	-	38 959 226	38 959 226	-	-	38 959 226	38 959 226	-	-	38 959 226	38 959 226	-	-	38 959 226	38 959 226	
62.	7.12.6	Gazdaságpolitikai közlekedésfejlesztés Nyíregyházán (TOP 6.1.5-15.)	2 118 741	2 118 741	-	-	2 118 741	2 118 741	-	-	2 118 741	2 118 741	-	-	2 118 741	2 118 741	-	-	2 118 741	2 118 741	-	-	2 118 741	2 118 741	-	-	2 118 741	2 118 741	-	-	2 118 741	2 118 741	-	-	2 118 741	2 118 741	-	-	2 118 741	2 118 741	
63.	7.12.7	Nyíregyházi Foglalkoztatási Paktum (TOP 6.2-15.)	131 958 815	132 308 815	-	-	132 308 815	132 308 815	-	-	132 308 815	132 308 815	-	-	132 308 815	132 308 815	-	-	132 308 815	132 308 815	-	-	132 308 815	132 308 815	-	-	132 308 815	132 308 815	-	-	132 308 815	132 308 815	-	-	132 308 815	132 308 815	-	-	132 308 815	132 308 815	
64.	7.12.8	Szociális alapellátások infrastruktúrális fejlesztése (TOP 6.2-15.)	11 565 085	11 565 085	-	-	11 565 085	11 565 085	-	-	11 565 085	11 565 085	-	-	11 565 085	11 565 085	-	-	11 565 085	11 565 085	-	-	11 565 085	11 565 085	-	-	11 565 085	11 565 085	-	-	11 565 085	11 565 085	-	-	11 565 085	11 565 085	-	-	11 565 085	11 565 085	
65.	7.12.9	Gazdaságfejlesztési és munkaadó-mobiliságot támogató közlekedésfejlesztés Nyíregyháza délközi és délnyugati területein (TOP 6.1.5-15-NYI-2016-00002)	2 020 274	2 020 274	-	-	2 020 274	2 020 274	-	-	2 020 274	2 020 274	-	-	2 020 274	2 020 274	-	-	2 020 274	2 020 274	-	-	2 020 274	2 020 274	-	-	2 020 274	2 020 274	-	-	2 020 274	2 020 274	-	-	2 020 274	2 020 274	-	-	2 020 274	2 020 274	
66.	7.12.10	Nyíregyháza Megyei Jogi Város közösségi közlekedésének fejlesztése érdekében új db új CNG autóbussz beszerzés, üzemeltetés és autóbussz telephely kialakítása (HOP 3.2.0-15-2016-00013)	2 755 493 135	3 854 408 154	-	-	3 697 335 740	157 072 414	-	-	302 468 085	302 468 085	-	-	3 697 335 740	3 697 335 740	-	-	3 697 335 740	3 697 335 740	-	-	3 697 335 740	3 697 335 740	-	-	3 697 335 740	3 697 335 740	-	-	3 697 335 740	3 697 335 740	-	-	3 697 335 740	3 697 335 740	-	-	3 697 335 740	3 697 335 740	
67.	7.12.11	Kulturális és közösségi terek infrastrukturális fejlesztése és helyi közösségfejlesztés a Nyíregyházi Helyi Közösség Helyi Közösségi Fejlesztési Stratégiájához kapcsolódva CLLD (TOP 7.1.3-16-2016-00007)	4 932 962	4 932 962	-	-	4 932 962	4 932 962	-	-	4 932 962	4 932 962	-	-	4 932 962	4 932 962	-	-	4 932 962	4 932 962	-	-	4 932 962	4 932 962	-	-	4 932 962	4 932 962	-	-	4 932 962	4 932 962	-	-	4 932 962	4 932 962	-	-	4 932 962	4 932 962	
68.	7.12.12	Környezetvédelmi infrastruktúra fejlesztés Nyíregyházán (TOP 6.3.3-16)	164 657 294	164 656 720	-	-	1 541 590	164 128 310	-	-	164 128 310	164 128 310	-	-	164 128 310	164 128 310	-	-	164 128 310	164 128 310	-	-	164 128 310	164 128 310	-	-	164 128 310	164 128 310	-	-	164 128 310	164 128 310	-	-	164 128 310	164 128 310	-	-	164 128 310	164 128 310	
69.	7.12.13	Indház és Madárpáde átépítése a Nyíregyházi Állatpark területén (TOP 6.1.4-16.)	180 981 796	624 572 478	-	-	624 572 478	624 572 478	-	-	624 572 478	624 572 478	-	-	624 572 478	624 572 478	-	-	624 572 478	624 572 478	-	-	624 572 478	624 572 478	-	-	624 572 478	624 572 478	-	-	624 572 478	624 572 478	-	-	624 572 478	624 572 478	-	-	624 572 478	624 572 478	
70.	7.12.14	Élelmiszeripari Alapellátás fejlesztése Nyíregyházán II. ütem (TOP 6.6.1-16)	129 446 544	108 795 372	-	-	108 795 372	108 795 372	-	-	108 795 372	108 795 372	-	-	108 795 372	108 795 372	-	-	108 795 372	108 795 372	-	-	108 795 372	108 795 372	-	-	108 795 372	108 795 372	-	-	108 795 372	108 795 372	-	-	108 795 372	108 795 372	-	-	108 795 372	108 795 372	
71.	7.12.15	Szociális Alapellátások bővítése fejlesztése II. ütem (TOP 6.6-2-16)	1 139 228	1 139 228	-	-	1 139 228	1 139 228	-	-	1 139 228	1 139 228	-	-	1 139 228	1 139 228	-	-	1 139 228	1 139 228	-	-	1 139 228	1 139 228	-	-	1 139 228	1 139 228	-	-	1 139 228	1 139 228	-	-	1 139 228	1 139 228	-	-	1 139 228	1 139 228	
72.	7.12.16	Közösen Polgárokért TOP 6.9-1-15	-	-	-	-	-	-	-	-	-	-	-	-	-	-	-	-	-	-	-	-	-	-	-	-	-	-	-	-	-	-	-	-	-	-	-	-	-		
73.	7.12.17	Társadalmi együttműködés erősítését szolgáló helyi szintű komplex programok (TOP 6.9-1-16)	99 725 804	102 831 173	-	-	2 006 540	104 839 713	-	-	104 839 713	104 839 713	-	-	104 839 713	104 839 713	-	-	104 839 713	104 839 713	-	-	104 839 713	104 839 713	-	-	104 839 713	104 839 713	-	-	104 839 713	104 839 713	-	-	104 839 713	104 839 713	-	-	104 839 713	104 839 713	
74.	7.12.18	Önkormányzati épületek energetikai korszerűsítése Nyíregyháza M. J. V. Önkormányzatánál II. ütem (TOP 6.5-1-16)	182 499	182 499	-	-	182 499	182 499	-	-	182 499	182 499	-	-	182 499	182 499	-	-	182 499	182 499	-	-	182 499	182 499	-	-	182 499	182 499	-	-	182 499	182 499	-	-	182 499	182 499	-	-	182 499	182 499	
75.	7.12.19	Szociális városrehabilitáció Nyíregyháza szennyezett területein (TOP 6.7-1-16)	1 372 792 988	1 372 792 988	-	-	1 372 792 988	1 372 792 988	-	-	1 372 792 988	1 372 792 988	-	-	1 372 792 988	1 372 792 988	-	-	1 372 792 988	1 372 792 988	-	-	1 372 792 988	1 372 792 988	-	-	1 372 792 988	1 372 792 988	-	-	1 372 792 988	1 372 792 988	-	-	1 372 792 988	1 372 792 988	-	-	1 372 792 988	1 372 792 988	
76.	7.12.20	Nyíregyházi Szabadtéri Sportpálya rekonstrukciója és a "Köröskút" területének funkcionális bővítése (TOP 6.3-1-16.)	4 148 000	4 300 353	-	-	4 300 353	4 300 353	-	-	4 300 353	4 300 353	-	-	4 300 353	4 300 353	-																								

I.	A.	B.	C.	D.	E.	F.	G.	H.	I.	J.	K.	L.	M.	N.	O.	P.	Q.	R.	S.	T.	U.	V.	
																							Elsőnyújtás megnevezés
Szt.			2021. évi eredeti előir.	2021. évi mód. előir.	Növekedés	Csökkenés	2021. 12. havi mód. előir.	2022. évi eredeti előir.	2022. évi mód. előir.	Növekedés	Csökkenés	2022. 12. havi mód. előir.	2023. évi eredeti előir.	2023. évi mód. előir.	Növekedés	Csökkenés	2023. 12. havi mód. előir.	2024. évi eredeti előir.	2024. évi mód. előir.	Növekedés	Csökkenés	2024. 12. havi mód. előir.	
	101.	7.12.45.	Már kézműveskedési intézmény és a NYSCZ Inczezy György Szakgimnázium, Szakközépiskola épületének energetikai korszerűsítése (TOP-6.5.1-19-NY-2020-00066)	407 304 353	407 304 353	-	-	407 304 353	24 098 750	24 098 750	-	-	24 098 750	-	-	-	-	-	-	-	-	-	-
102.	7.12.46.	Vécsey Kóti 4. általános iskolájának energetikai korszerűsítése (TOP-6.5.1-19-NY-2020-00067)	404 352 624	386 715 250	2 546 408	-	389 261 658	15 584 520	34 834 608	-	-	34 834 608	-	-	-	-	-	-	-	-	-	-	-
103.	7.12.47.	Wyringhuzi Arany János Gimnázium, Általános Iskola és Kollégium energetikai fejlesztése (TOP-6.5.1-19-NY-2020-00068)	412 991 411	412 991 411	-	-	412 991 411	3 098 634	3 098 634	-	-	3 098 634	-	-	-	-	-	-	-	-	-	-	-
104.	7.12.48.	Bessenyei tér 3-4. szám alatti befutások energetikai korszerűsítése Nyíregyháza Megyei Jogú Város Önkormányzatánál (TOP-6.5.1-19-NY-2020-00069)	125 598 811	270 217 080	-	-	270 217 080	130 840 108	-	-	-	-	-	-	-	-	-	-	-	-	-	-	-
105.	7.12.49.	Hasznosítók beakadályozása (Nyágyesi 1. u./Deh Ipoly Parki beakadályozás) felújítás (TOP-6.1.5-16-NY-2021-00004)	235 563 646	236 363 620	-	-	236 363 620	2 851 154	2 051 280	-	-	2 051 280	-	-	-	-	-	-	-	-	-	-	-
106.	7.12.50.	Hasznosítók beakadályozása (Nyágyesi 1. u./Deh Ipoly Parki beakadályozás) felújítás (TOP-6.1.5-16-NY-2021-00004)	587 832 519	587 832 519	-	-	587 832 519	10 918 481	10 918 481	-	-	10 918 481	-	-	-	-	-	-	-	-	-	-	-
107.	7.12.51.	WFIAEU kőr- és befutói hozzáférési pontok (AF) kialakításához szükséges engedélyeztetési tevékenység	5 164 119	5 238 763	-	-	5 238 763	-	-	-	-	-	-	-	-	-	-	-	-	-	-	-	-
108.	7.12.52.	Kéményező utca csapadékvíz elvezető rendszer építése (TOP-6.3.3-16-NY-2021-00002)	-	-	-	-	20 657 060	-	179 342 940	-	-	179 342 940	-	-	-	-	-	-	-	-	-	-	-
109.	7.12.53.	Szent István és Szanas ut-ak átburkolat felújítása (TOP-6.1.5-16-NY-2021-00006)	-	-	-	-	153 168 476	-	419 706 686	-	-	419 706 686	-	-	-	-	-	-	-	-	-	-	-
110.	7.12.54.	Jósa András Múzeum infrastruktúrális fejlesztése (TOP-6.1.4-16-NY-2021-00007)	-	-	-	-	172 452 942	-	2 661 145 895	-	-	2 661 145 895	-	-	-	-	112 743 793	-	-	-	-	-	-
111.	7.12.55.	Turizmusfejlesztés keretében Mésékert megvalósítása Nyíregyházán (TOP-6.1.4-16-NY-2021-00009)	-	-	-	-	2 893 811 219	-	2 638 166	-	-	577 477 003	-	-	-	-	-	-	-	-	-	-	-
112.	7.12.56.	Tiszaványdi út -Derkovits utca csomópontjának fejlesztése (TOP-6.1.5-16-NY-2021-00005)	-	-	-	-	799 882 708	-	799 882 708	-	-	23 275 752	-	-	-	-	23 275 752	-	-	-	-	-	-
113.	7.12.57.	Sínház utca csapadékvíz elvezető rendszerének fejlesztése (TOP-6.3.3-16-NY-2021-00003)	-	-	-	-	494 367 935	-	5 632 065	-	-	5 632 065	-	-	-	-	-	-	-	-	-	-	-
114.	7.12.58.	Székhözvető út felújítása (TOP-6.1.5-16-NY-2021-00007)	-	-	-	-	894 657 630	-	894 657 630	-	-	25 825 244	-	-	-	-	25 825 244	-	-	-	-	-	-
115.	7.12.59.	Tusón János Botanikuskert fejlesztése (TOP-6.1.4-16-NY-2021-00008)	-	-	-	-	1 031 001 365	-	939 245 862	-	-	14 739 735	-	-	-	-	953 985 587	-	-	-	-	-	-
116.	7.12.60.	Belső körút-Lázló utca kereszteződésben jelzőlámpás szabályozás bevezetése (TOP-6.1.4-16-NY-2021-00003)	-	-	-	-	128 968 916	-	128 968 916	-	-	1 031 084	-	-	-	-	1 031 084	-	-	-	-	-	-
117.	7.12.61.	Indai Nagymacskás Ifjúsó építése (TOP-6.1.4-16-NY-2021-00006)	-	-	-	-	114 548 451	-	114 548 451	-	-	8 303 684	-	-	-	-	8 303 684	-	-	-	-	-	-
118.	7.12.62.	Európai Unióval Pórráfordított megvalósuló projektek összesen	22 646 045 324	21 048 168 193	24 655 839	7 547 975 859	13 524 848 173	532 304 866	4 377 763 007	4 637 023 492	579 485 543	8 435 300 956	-	-	-	-	112 743 793	-	-	-	-	-	
119.	7.12.63.	2020. évi pályázat utófinanszírozásának megvalósítására szolgáló feladatok megvalósítására	28 310 650	28 310 650	-	-	28 310 650	-	-	-	-	-	-	-	-	-	-	-	-	-	-	-	-
120.	7.12.63.	Ébrendezett telepelt működtető civil szervezetek és települési önkormányzatok	5 000 000	5 177 803	-	-	5 177 803	-	-	-	-	-	-	-	-	-	-	-	-	-	-	-	-
121.	7.12.63.	S.MILLIÁRD infrastruktúra fejlesztés	4 999 789 200	2 034 013 201	-	-	2 034 013 201	-	2 965 775 999	-	-	2 965 775 999	-	-	-	-	-	-	-	-	-	-	-
122.	7.12.64.	Korányi István-Sperjes u.-Kerényi F. u. átjáró felújítás	-	-	-	-	47 479 966	-	-	-	-	-	-	-	-	-	-	-	-	-	-	-	-
123.	7.12.65.	Tranoni Nemzeti Összeiktározás emlékmű felállítás	38 750 000	38 849 437	-	-	38 849 437	-	-	-	-	-	-	-	-	-	-	-	-	-	-	-	-
124.	7.12.66.	Zöld busz demonstrációs minta projekt	43 211 608	43 211 608	-	-	43 211 608	-	-	-	-	-	-	-	-	-	-	-	-	-	-	-	-
125.	7.12.67.	AQUARIUS ELEMENŰ és PARKFURDŐ Komplex fejlesztés	263 144 000	263 144 000	-	-	263 144 000	-	263 144 000	-	-	263 144 000	-	-	-	-	-	-	-	-	-	-	-
126.	7.12.68.	Elektronos vagy Plug-In Hibrid jármű beszerzés	4 982 507	4 982 507	-	-	4 982 507	-	-	-	-	-	-	-	-	-	-	-	-	-	-	-	-
127.	7.12.69.	Állatkert fejlesztés - Jégháza	3 429 293 698	6 708 909 633	-	-	3 850 624 044	2 858 285 589	3 850 624 044	-	-	3 850 624 044	-	-	-	-	3 850 624 044	-	-	-	-	-	-
128.	7.12.70.	Atletikai Sportlétesítmény kialakítása	2 423 689 975	2 423 689 975	-	-	2 423 689 975	-	-	-	-	-	-	-	-	-	-	-	-	-	-	-	-
129.	7.12.71.	Kálvay-kürtő felújítás II. ütem	24 346 132	24 346 132	-	-	24 346 132	-	-	-	-	-	-	-	-	-	-	-	-	-	-	-	-
130.	7.12.72.	Sándor Múzeumfaluj fejlesztése - Árkolati	3 495 783	3 495 783	-	-	3 495 783	-	-	-	-	-	-	-	-	-	-	-	-	-	-	-	-
131.	7.21.	Hozzájáruló megvalósuló projektek	11 264 013 553	11 625 610 695	-	-	4 133 768 044	7 511 842 651	2 965 775 999	4 133 768 044	7 079 544 043	-	-	-	-	-	-	-	-	-	-	-	-
132.	7.21.	Terrületi infrastruktúrális fejlesztések (1 milliárd)	696 408 934	696 408 934	-	-	696 408 934	-	-	-	-	-	-	-	-	-	-	-	-	-	-	-	-
133.	7.21.	Terrületi infrastruktúrális fejlesztések utak	37 089 723	37 089 723	-	-	37 089 723	-	-	-	-	-	-	-	-	-	-	-	-	-	-	-	-
134.	7.21.	Terrületi infrastruktúrális fejlesztések összesen	733 498 657	733 498 657	-	-	733 498 657	-	-	-	-	-	-	-	-	-	-	-	-	-	-	-	-
135.	7.21.	PÁLYÁZATOK kiadások/bevételek összesen:	24 643 557 534	33 407 277 545	26 171 078	11 661 743 903	21 771 704 720	532 304 866	7 343 539 006	8 750 791 536	579 485 543	11 514 844 999	-	-	-	-	112 743 793	-	-	-	-	-	-
136.	7.21.	Önkormányzat működésén:	25 175 764 460	24 111 381 344	26 171 078	11 730 500 052	22 407 052 370	846 360 866	7 675 095 006	8 750 791 536	579 485 543	11 844 400 999	302 496 000	415 239 793	-	-	302 496 000	302 496 000	302 496 000	-	-	302 496 000	-
137.	7.21.	Polgármesteri Hivatal	-	-	-	-	-	-	-	-	-	-	-	-	-	-	-	-	-	-	-	-	-
138.	7.21.	NIK a családban és a munkahelyen NBI Információs és Szolgáltató Központ létrehozása Nyíregyházán (EFOP-1.2.9-17-2017-00047)	27 712 965	10 780 460	-	-	10 780 460	-	-	-	-	-	-	-	-	-	-	-	-	-	-	-	-
139.	7.21.	Polgármesteri Hivatal működésén	27 712 965	10 780 460	-	-	10 780 460	-	-	-	-	-	-	-	-	-	-	-	-	-	-	-	-

I.	A.	B.	Forintban!																		
			W.	X.	Y.	Z.	AA.	AB.	AC.	AD.	AE.	AF.	AG.	AH.	AI.	AJ.	AK.	AL.	AM.	AN.	AO.
			BÉVÉTEL																		
Sz.	2021. évi eredeti előir.	2021. évi mód. előir.	Növekedés	Csökkenés	2021.12. havi mód. előir.	2022. évi eredeti előir.	2022. évi mód. előir.	Növekedés	Csökkenés	2022.12. havi mód. előir.	2023. évi eredeti előir.	2023. évi mód. előir.	Növekedés	Csökkenés	2023.12. havi mód. előir.	2024. évi eredeti előir.	2024. évi mód. előir.	Növekedés	Csökkenés	2024.12. havi mód. előir.	
2																					
3	1.17.6																				
4	1.22																				
5	1.25.1																				
6	1.28		14 887 730	20 200 000		35 087 730															
7	1.29																				
8	1.30																				
9			14 887 730	20 200 000		35 087 730															
10	2																				
11	2.26.1		8 217 526	1 066 149		9 283 675															
12	2.27.2																				
13	2.27.3																				
14	2.27.4																				
15			8 217 526	1 066 149		9 283 675															
16	3																				
17	3.2																				
18	3.14																				
19																					
20	4																				
21	4.4		20 000 000	20 000 000	20 000 000		20 000 000	20 000 000		20 000 000	20 000 000	20 000 000			20 000 000	20 000 000	20 000 000			20 000 000	
22	4.5.1																				
23	4.5.2		10 000 000	10 000 000	7 086 171		17 086 171	10 000 000	10 000 000		10 000 000	10 000 000	10 000 000		10 000 000	10 000 000	10 000 000			10 000 000	
24	4.5.3																				
25	4.5.4																				
26	4.5.5																				
27	4.5.6																				
28	4.5.7																				
29			30 000 000	30 000 000	12 913 829		17 086 171	30 000 000	30 000 000		30 000 000	30 000 000	30 000 000		30 000 000	30 000 000	30 000 000			30 000 000	
30	5																				
31	5.4																				
32	5.5																				
33	5.7																				
34	5.10																				
35	5.11		20 000 000	20 000 000	20 000 000																
36	5.12																				
37	5.13			34 378 075		34 378 075															
38			20 000 000	54 378 075	20 000 000	34 378 075															
39	6																				
40	6.1																				
41	6.2																				
42	6.3																				
43	6.4																				
44	6.5																				
45	6.6																				
46	6.7																				
47	6.8																				
48	6.9																				
49	6.10																				
50																					
51	7.5																				

		Forintban!																					
I.	A.	B.	W.	X.	Y.	Z.	AA.	AB.	AC.	AD.	AE.	AF.	AG.	AH.	AI.	AJ.	AK.	AL.	AM.	AN.	AO.	AP.	
			Eldíjaztat megnevezés																				
1.	Sz.		2021. évi eredeti előir.	2021. évi mód. előir.	Növekedés	Csökkenés	2021. 12. havi mód. előir.	2022. évi eredeti előir.	2022. évi mód. előir.	Növekedés	Csökkenés	2022. 12. havi mód. előir.	2023. évi eredeti előir.	2023. évi mód. előir.	Növekedés	Csökkenés	2023. 12. havi mód. előir.	2024. évi eredeti előir.	2024. évi mód. előir.	Növekedés	Csökkenés	2024. 12. havi mód. előir.	
53.	7.6	Kiseb áthúzódo feladatok																					
53.	7.7	Digitális Magyarország Nyíregyházi Alprogram - Digitális Nyíregyháza Smart City - Olvas Város csomag																					
54.	7.8	Európa Területi Társulás (Ett-Európa Területi Társulás támogatás)			5 207 219		5 207 219																
55.		Aggazon kívül összesen:			5 207 219		5 207 219																
56.	7.12	Fejlesztési kiadások/bevételek összesen:	50 000 000	107 483 331	5 940 461	34 378 075	67 164 795	30 000 000	30 000 000			30 000 000	30 000 000	30 000 000			30 000 000	30 000 000	30 000 000			30 000 000	
57.	7.12.1	Európai Unió Párbeszéd megvalósuló projekt																					
58.	7.12.2	2021-2027 fejlesztési időszak pályázatainak előkészítése																					
59.	7.12.3	Barnaműsor területi rehabilitációja (TOP 6.3.1-15.)	915 565 087	915 565 087			915 565 087																
60.	7.12.4	Zöld város kialakítása (TOP 6.3.3-15.)	526 112 343	526 112 343			526 112 343																
61.	7.12.5	Fenntartható városi közlekedésfejlesztés Nyíregyházán (TOP-6.4.1-15)					16 947 613					16 947 613											
62.	7.12.6	Gazdaságfejlesztési közlekedésfejlesztés Nyíregyházán(TOP-6.1.5-15)					303 704 310					303 704 310											
63.	7.12.7	Nyíregyházi Foglalkoztatási Paktum (TOP-6.8.2-15.)																					
64.	7.12.8	Szociális ágazatfejlesztések infrastruktúrális fejlesztése (TOP-6.6.2-15.)					28 716 045					28 716 045											
65.	7.12.9	Gazdaságfejlesztési és munkaadó mobilizáció dúcstruktúrák közlekedésfejlesztés Nyíregyháza déli- és délnyugati területein (TOP-6.1.5-15-NY1-2016-00002)					3 062 671					3 062 671											
66.	7.12.10	Nyíregyháza Megyei Jogú Város közösségi közlekedésének fejlesztése érdekében 41 db új CNG autóbussz beszerzése üzemeltetés létesítése és autóbussz telephely kialakítása (KOP 3.2.0-15-2016-00013)					2 625 227 139					2 625 227 139											
67.	7.12.11	Kulturális és közösségi terek infrastrukturális fejlesztése és helyi közösségfejlesztés a Nyíregyházi Helyi közösség Helyi közösségi fejlesztési Stratégiájához kapcsolódva CLLD (TOP-7.1.3-16-2016-00007)					16 090 240					16 090 240											
68.	7.12.12	Környezetvédelmi infrastruktúra fejlesztés Nyíregyházán (TOP-6.3-3-16)					19 050 000					22 802 476											
69.	7.12.13	Indaház és Madárövede útelőjárás a Nyíregyházi Állatpark területén (TOP-6.1.4-16.)					12 472 276					455 910 958											
70.	7.12.14	Egészségügyi Alapellátás fejlesztése Nyíregyházán II. ütem (TOP-6.6.1-16)					5 000 000					5 000 000											
71.	7.12.15	Szociális Alapüzemeltetéseket költésfejlesztés II. ütem (TOP-6.6-2-16)					50 800 166					50 800 166											
72.	7.12.16	Közösen Polyábrókért TOP-6.9-1-15																					
73.	7.12.17	Társadalmi egyenlőségi erőforrásait szolgáló helyi szintű komplex programok (TOP-6.9-1-16) "Közösségi központok" projekt										12 700 000											
74.	7.12.18	Önkormányzati épületek energetikai korszerűsítése Nyíregyháza M. J. V. Önkormányzatánál II. ütem (TOP-6.5-1-16)					82 686 039					82 686 039											
75.	7.12.19	Szociális városrehabilitációs Nyíregyháza szociális területén(TOP-6.7.1-16)					67 081 160					67 081 160											
76.	7.12.20	Nyíregyháza Szabadság térség városrehabilitációja és a "Kisvárosok" területének funkcionális bővítése (TOP-6.3-2-16.)					607 500					607 500											
77.	7.12.21	Erdői edény TOP-6.1.4-16																					
78.	7.12.22	Szociális Munkaadófejlesztés (TOP-6.1-4-16)																					
79.	7.12.23	Önkormányzati épületek energetikai korszerűsítése Nyíregyháza M. J. V. Önkormányzatánál III. ütem (TOP-6.5-1-16)					19 842 030					19 842 030											
80.	7.12.24	Önkormányzati épületek energetikai korszerűsítése Nyíregyháza M. J. V. Önkormányzatánál IV. ütem (TOP-6.5-1-16)					31 361 360					31 361 360											
81.	7.12.25	Körhízi új óvoda (TOP-6.2-1-16)					1 000 000					1 000 000											
82.	7.12.26	Családteremtés munkába állást segítő intézmények korszerűsítése II. ütem (TOP-6.2-1-16)																					
83.	7.12.27	Fenntartható turizmusfejlesztés a HEMO reaktívációjával (TOP-6.1-4-16)					64 749 279					280 754 440											
84.	7.12.28	Nyíregyháza Helyi közösségi közlekedésfejlesztés (TOP-6.1.5-16-NY1-2017-00002)					15 189 722					15 189 722											
85.	7.12.29	Környezetbarát fejlesztés Környezetbarát Fűtési Hő csomagban a közfoglalkoztatás keretében és Szarvas u. felújítása (TOP-6.1.5-16-NY1-2017-00003)					12 601 001					12 601 001											
86.	7.12.30	MTMI felmérésprojekt Nyíregyházán (EOP-3.3.6-17)																					
87.	7.12.31	Csomópont és kerékpárút fejlesztés Nyíregyházán(TOP-6.4-1-16)					14 695 372					14 695 372											
88.	7.12.32	Csomópont és kerékpárút fejlesztés Nyíregyházán II. ütem (TOP-6.4-1-16)					41 094 375					41 094 375											
89.	7.12.33	Techrevolution					11 356 523					11 356 523											
90.	7.12.34	INTERREG EUROPE BETTER					27 893 015					14 070 791											
91.	7.12.35	INTERREG Talent Magnet					9 842 704					9 842 704											
92.	7.12.36	Hozzáértés és közlekedési eszközök versenyképességének fejlesztését célzó régiós szintű akcióterv kidolgozása KKVAT					6 422 045					6 422 045											
93.	7.12.37	Hátrányos Állású Zöld Közlekedési Hálózat (CGTN)					1 914 435					1 914 435											
94.	7.12.38	16-a EFPA 2018-00026					29 971 629					29 971 629											
95.	7.12.39	Nyíregyháza Szociálisgyógyászati integrált termék és szolgáltatás fejlesztés (GINOP-7.1.9-17-2018-00001)					49 530 000					501 803 209											
96.	7.12.40	Új Belső- és Külső-területi Kiszármazás Nyíregyházán (TOP-6.2-1-19-NY1-2019-00001)					29 031 933					29 031 933											
97.	7.12.41	Helyi klímatervezési kidolgozása valamint a klímatervezési területek fejlesztését célzó pályázatok kiírása (KOP-3.2.1-18-2019-00025)																					
98.	7.12.42	Látogatócentrum építése és hópadlockok kialakítása Nyíregyházi Állatpark területén					4 909 845					4 909 845											
99.	7.12.43	Nyíregyházi Egészségügyi Alapellátás infrastrukturális fejlesztése Nyíregyházán (TOP-6.6.1-15)					123 933					123 933											
100.	7.12.44	Belső-területi fejlesztés Nyíregyháza Megyei Jogú Város Önkormányzatánál(TOP-6.2-1-16-NY1-2017-00001)					2 147 940					2 147 940											

A.		B.	Forintban!																				
			W.	X.	Y.	Z.	AA.	AB.	AC.	AD.	AE.	AF.	AG.	AH.	AI.	AJ.	AK.	AL.	AM.	AN.	AO.	AP.	
			Elsőnyújtás megnevezés				BEVÉTELEK																
É.	Sz.	2021. évi eredeti előir.	2021. évi mód. előir.	Növekedés	Csökkenés	2021. 12. havi mód. előir.	2022. évi eredeti előir.	2022. évi mód. előir.	Növekedés	Csökkenés	2022. 12. havi mód. előir.	2023. évi eredeti előir.	2023. évi mód. előir.	Növekedés	Csökkenés	2023. 12. havi mód. előir.	2024. évi eredeti előir.	2024. évi mód. előir.	Növekedés	Csökkenés	2024. 12. havi mód. előir.		
101	7.12.45	Kis költségvetésű intézmény és a NYSDC Inováció Gyógy Szakgimnázium Szakköznevelési egységeinek energetikai korszerűsítése (TOP-6.5.1-19-NY-2020-00006)	409 903 103	409 903 103			409 903 103	21 500 000	-	-	21 500 000												
102	7.12.46	Vecsey köz 4. számú önkormányzati épület a Kódy Zoltán Általános Iskola és a NYSDC Wesselyné Imola Szakgimnázium Szakköznevelési egységeinek energetikai korszerűsítése (TOP-6.5.1-19-NY-2020-00007)	414 076 650	414 076 649			414 076 649	10 115 003	-	-	10 115 003												
103	7.12.47	Nyíregyháza Arany János Gimnázium, Általános Iskola és Kollégium energetikai fejlesztése (TOP-6.5.1-19-NY-2020-00005)	399 646 645	399 646 645			399 646 645	20 164 500	-	-	20 164 500												
104	7.12.48	Bessenyei tér 3-4. szám alatti bérteleknek energetikai korszerűsítése Nyíregyháza Megyei Jogú Város Önkormányzatánál (TOP-6.5.1-19-NY-2020-00044)	270 296 219	275 024 121			275 024 121	-4 727 902			-												
105	7.12.49	Nyíregyháza Csalló köz nyugalójárási és Carmentis Ártész energetikai fejlesztése (TOP-6.5.1-19-NY-2020-00003)	234 650 001	247 000 000			247 000 000	12 349 999	-	-	-												
106	7.12.50	Hasznosítandó bevételek (Nyugat 1. u./Dei Ipari Park bevételek) felújítás (TOP-6.1.5-16-NY-2019-00004)	570 000 000	570 000 000			570 000 000	30 000 000	-	-	30 000 000												
107	7.12.51	WPFEU küll- és belkéri hozzáférési pontok (AP) kialakításához szükséges eszközbeszerzés, telepítés	5 164 119	5 338 763			5 338 763	-			-												
108	7.12.52	Kéményező utca csapadékvíz elvezető rendszer építése (TOP-6.3.3-16-NY-2021-00002)	190 000 000	190 000 000			190 000 000	-			10 000 000												
109	7.12.53	Szent István és Szarvas utcák útburkolat felújítása (TOP-6.1.5-16-NY-2021-00006)	572 278 882	572 278 882			572 278 882	-			9 889 200												
110	7.12.54	Jósa András Múzeum infrastrukturális fejlesztése (TOP-6.1.4-16-NY-2021-00007)	2 835 563 578	2 835 563 578			2 835 563 578	110 779 052	-	-	135 893 578												
111	7.12.55	Turizmusfejlesztés keretében Miskolc megvalósítása Nyíregyházán (TOP-6.1.4-16-NY-2021-00009)	3 383 083 705	3 383 083 705			3 383 083 705	-			90 382 683												
112	7.12.56	Tiszavassányi út - Derkovits utca csomópontjának fejlesztése (TOP-6.1.5-16-NY-2021-00005)	834 316 584	834 316 584			834 316 584	20 732 460	-	-	20 732 460												
113	7.12.57	Színház utca csapadékvíz elvezető rendszerének fejlesztése (TOP-6.3.3-16-NY-2021-00003)	494 367 935	494 367 935			494 367 935	-			5 632 065												
114	7.12.58	Széftöbörői út felújítása (TOP-6.1.5-16-NY-2021-00007)	900 682 873	900 682 873			900 682 873	-			20 000 001												
115	7.12.59	Turson János Botanikus kert fejlesztése (TOP-6.1.4-16-NY-2021-00008)	996 302 127	24 588 925			971 713 202	49 438 963	-	-	24 588 925												
116	7.12.60	Belső körút Lakató utca kereszteződésben jelzőlámpás szabályozás bevezetése (TOP-6.4.3-16-NY-2021-00001)	130 000 000	130 000 000			130 000 000	-			-												
117	7.12.61	Indai Nagymarcska Ifjúsó építése (TOP-6.1.4-16-NY-2021-00006)	101 385 013	101 385 013			101 385 013	-			4 584 410												
118	7.12.62	Európai Unió Forrásból megvalósuló projektek összesen	7 351 579 486	18 817 569 065	5 211 761	6 135 810 761	12 786 970 065	425 352 825	742 513 758	2 752 727 056	90 382 683	3 404 858 131	19 304 852	19 304 852	-	-	19 304 852	-	-	-	-	-	-
119	7.12.63	2020. évi pályázat települési önkormányzatoknál illegális hulladéklerakók felszámolásának támogatására																					
120	7.12.64	Ebrendéskert térség művelődési közp. szervezetei és települési önkormányzatok																					
121	7.12.65	S. MELLÉRTÉK Infrastruktúra fejlesztés			27 423 300		27 423 300																
122	7.12.66	Korányi köz-Eperges u.-Korányi F. u. járdák felújítása		23 739 983			23 739 983																
123	7.12.67	Tranoni Nemzeti Összetartozás emlékmű felújítása																					
124	7.12.68	Zöld busz demonstrációs minta projekt																					
125	7.12.69	AQUARIUS ELEMÉNY- és PARKFÜRDŐ Komplex fejlesztés	263 144 000	263 144 000			263 144 000				263 144 000												
126	7.12.70	Elektronos vagy Play-In Hibrid jármű beszerzés																					
127	7.12.71	Állatkert fejlesztése -Műkorcsok	19 628 037	3 298 924 472	5 014 000	54 358 991	3 249 579 481				54 358 991												
128	7.12.72	Atléti köz Sportlétesítmény kialakítása	43 405 835	43 405 835			43 405 835																
129	7.12.73	Kálvay köz felújítás II. ütem																					
130	7.12.74	Szent Múzeumfalú fejlesztése -Műkorcsok																					
131	7.12.75	Hozzájáruló megvalósuló projektek	326 178 872	3 629 214 290	32 437 300	317 502 991	3 344 148 599	-	-	-	317 502 991	-	-	-	-	-	-	-	-	-	-	-	-
132	7.21	Terrületi infrastrukturális fejlesztések (1 milliárd)	337 050	337 050			337 050																
133	7.22	Terrületi infrastrukturális fejlesztések utak																					
134	7.23	Terrületi infrastrukturális fejlesztések összesen	337 050	337 050			337 050																
135	7.24	PÁLVÁZATOK kiadások/bevételek összesen:	7 678 092 408	22 547 120 405	37 649 061	6 453 313 792	16 131 455 214	425 352 825	742 513 758	3 070 230 047	90 382 683	3 222 361 122	19 304 852	19 304 852	-	-	19 304 852	-	-	-	-	-	-
136	7.25	Önkormányzat működésének:	7 728 092 408	22 654 603 736	31 708 600	6 487 691 827	16 198 620 509	455 352 825	772 513 758	3 070 230 047	90 382 683	3 252 361 122	49 304 852	49 304 852	-	-	49 304 852	30 000 000	30 000 000	-	-	30 000 000	-
137	7.26	Polgármesteri Hivatal																					
138	7.27	Nők a családban és a munkahelyen NÖ Információs és Szolgáltató Központ létrehozása Nyíregyházán (EFOP-1.2.9-17-2017-00047)	54 065 324	37 132 819			37 132 819																
139	7.28	Polgármesteri Hivatal működésének	54 065 324	37 132 819	-	-	37 132 819	-	-	-	-	-	-	-	-	-	-	-	-	-	-	-	-

Nyíregyháza Megyei Jogú Város Önkormányzata 2021. évi költségvetésben tervezett Európai Unió támogatással megvalósuló feladatainak bevételei és kiadásai

Forintban!											
1.	A. Előirányzat megnevezése	B. Támogatást biztosító megnevezés	C. Bevétel				D. Kiadás				K. Saját erő
			Terv évet megelőző bevétel	Terv évben	További években	Bevétel összesen	Terv évet megelőző kiadás	Terv évben	További években	Kiadás összesen	
2.	Barnamezős területek rehabilitációja (TOP-6.3.1-15)	Nemzetgazdasági Minisztérium	1 495 610 407	915 565 087		2 411 175 494	1 711 436 965	757 512 398		2 468 949 363	57 773 869
3.	Zöld város kialakítása (TOP-6.3.2-15)	Nemzetgazdasági Minisztérium	1 065 438 052	526 112 343		1 591 550 395	1 568 284 448	63 947 193		1 632 231 641	40 681 246
4.	Fenntartható városi közlekedés fejlesztés Nyíregyházán (TOP-6.4.1-15)	Nemzetgazdasági Minisztérium	2 037 944 267	16 947 613		2 054 891 880	2 147 682 291	38 959 226		2 186 641 517	131 749 637
5.	Gazdaságösztönző közlekedésfejlesztés Nyíregyházán (TOP-6.1.5.-15)	Nemzetgazdasági Minisztérium	951 029 320	303 704 310		1 254 733 630	1 321 183 401	2 118 741		1 323 302 142	68 568 512
6.	Családbarát munkába állást segítő intézmények korszerűsítése Nyíregyháza MJV Önkormányzatánál (TOP-6.2.1-16-NY1-2017-00003)II.ütem	Nemzetgazdasági Minisztérium	995 426 058			995 426 058	956 578 454	39 197 154		995 775 608	349 550
7.	Kórházi új óvoda (TOP-6.2.1-16-NY1-2017-00002)	Nemzetgazdasági Minisztérium	71 219 683	1 000 000		72 219 683	73 658 418	-		73 658 418	1 438 735
8.	Önkormányzati épületek energetikai korszerűsítése Nyíregyháza MJV Önkormányzatánál (TOP-6.5.1-16-NY1-2017-00003) II.ütem	Nemzetgazdasági Minisztérium	153 266 761	82 686 039		235 952 800	317 593 855	182 499		317 776 354	81 823 554
9.	Önkormányzati épületek energetikai korszerűsítése Nyíregyháza MJV Önkormányzatánál (TOP-6.5.1-16-NY1-2017-00002) III.ütem	Nemzetgazdasági Minisztérium	376 998 600	19 842 030		396 840 630	325 786 320	109 943 781		435 730 101	38 889 471
10.	Önkormányzati épületek energetikai korszerűsítése Nyíregyháza MJV Önkormányzatánál (TOP-6.5.1-16-NY1-2017-00004) IV.ütem	Nemzetgazdasági Minisztérium	595 865 849	31 361 360		627 227 209	632 245 179	18 671 746		650 916 925	23 689 716
11.	Nyíregyházi Foglalkoztatási Paktum (TOP-6.8.2-15)	Nemzetgazdasági Minisztérium	400 373 213			400 373 213	272 964 607	132 908 815		405 873 422	5 500 209
12.	Szociális alapszolgáltatások Infrastrukturális fejlesztése (TOP-6.6.2-15)	Nemzetgazdasági Minisztérium	195 000 000	28 716 045		223 716 045	213 027 354	11 565 085		224 592 439	876 394
13.	Nyíregyháza Megyei Jogú Város közösségi közlekedésének fejlesztése érdekében 41 db új CNG autóbussz beszerzése, töltőállomás létesítése és autóbussz telephely kialakítása (IKOP 3.2.0-15-2016-00013)	Nemzeti Fejlesztési Minisztérium	5 090 743 798	32 982 586	2 882 785 046	8 006 511 430	4 995 349 939	157 072 414	3 999 803 825	9 152 226 178	1 145 714 748
14.	Kulturális és közösségi terek infrastruktúrális fejlesztése és helyi közösségfejlesztés a Nyíregyházi Helyi Közösség Helyi Közösségi Fejlesztési Stratégiájához kapcsolódva (CLLD) (TOP-7.1.1-16-2016-00067)	Nemzetgazdasági Minisztérium	59 087 760	16 090 240	635 000	75 813 000	74 182 038	4 932 962	635 000	79 750 000	3 937 000
15.	Városrészek többfunkciós közösségi tereinek komplex infrastruktúrális fejlesztése (TOP-7.1.1-16 -H-ERFA-2018-00026)	Nemzeti Fejlesztési Minisztérium	266 864 453	29 971 629		296 836 082	377 352 129			377 352 129	80 516 047
16.	Gazdaságfejlesztést és munkaerő mobilitás ösztönzést szolgáló közlekedésfejlesztés Nyíregyháza délkeleti és délnyugati területein (TOP-6.1.5-15-NY1-2016-00002)	Nemzeti Fejlesztési Minisztérium	2 517 689 255	3 062 671		2 520 751 926	2 521 772 269	5 082 945	441 890	2 527 297 104	6 545 178
17.	Környezetvédelmi Infrastruktúra Fejlesztések Nyíregyházán (TOP-6.3.3-16)	Nemzetgazdasági Minisztérium	1 030 848 057	24 344 066		1 055 192 123	889 528 599	166 128 310	3 823 050	1 059 479 959	4 287 836
18.	Indiaház és Madárröppe létesítése a Nyíregyházi Állatpark területén (TOP-6.1.4-16)	Nemzetgazdasági Minisztérium	822 453 135	455 910 958		1 278 364 093	656 065 854	624 572 478		1 280 638 332	2 274 239
19.	Egészségügyi Alapellátás Fejlesztése Nyíregyházán I.ütem (TOP-6.6.1-15-NY1-2016-00001)	Nemzetgazdasági Minisztérium	118 750 000	123 933		118 873 933	175 981 881	6 827 190		182 809 071	63 935 138
20.	Egészségügyi Alapellátás Fejlesztése Nyíregyházán II.ütem (TOP-6.6.1-16-NY1-2017-00001)	Nemzetgazdasági Minisztérium	402 800 000	5 000 000		407 800 000	335 967 763	108 795 372		444 763 135	36 963 135
21.	Bölcsőde fejlesztés Nyíregyháza Megyei Jogú Város Önkormányzatnál (TOP-6.2.1-16.)	Nemzetgazdasági Minisztérium	237 925 000	2 147 940		240 072 940	240 072 940			240 072 940	-

Nyíregyháza Megyei Jogú Város Önkormányzata 2021. évi költségvetésben tervezett Európai Unió támogatással megvalósuló feladatainak bevételei és kiadásai

1.	A. Előirányzat megnevezése	B. Támogatást biztosító megnevezés	C.				D.				E.				F.				G.				H.				I.				J.				K.			
			Bevétel																Kiadás																Saját erő			
			Terv évvel megelőző bevétel	Terv évben	További években	Bevétel összesen	Terv évvel megelőző kiadás	Terv évben	További években	Kiadás összesen																												
22.	Szociális Alapszolgáltatások bővítése, fejlesztése II. ütem (TOP-6.6.2-16)	Nemzetgazdasági Minisztérium	547 031 817	50 800 166		597 831 983	602 089 913	1 139 228				603 229 141	5 397 158																									
23.	Társadalmi együttműködés erősítését szolgáló helyi szintű komplex programok (TOP-6.9.1-16.)" Közösen a kiútért" projekt	Nemzetgazdasági Minisztérium	328 100 424	-	12 700 000	340 800 424	241 074 620	104 839 713	35 694 865	381 609 198	40 808 774																											
24.	Szociális városrehabilitáció Nyíregyháza szegregált területein (TOP-6.7.1-16)	Nemzetgazdasági Minisztérium	1 658 918 840	67 081 160		1 726 000 000	378 207 012	1 372 792 988		1 751 000 000	25 000 000																											
25.	Fenntartható turizmusfejlesztés a Helyőrségi Művelődési Otthon revitalizációja által (TOP-6.1.4-16-2017-00005)	Nemzetgazdasági Minisztérium	741 948 208	280 754 440		1 022 702 648	535 477 714	492 587 459		1 028 065 173	5 362 525																											
26.	Sóstói Múzeumfalú Fejlesztése (TOP-6.1.4-16-2017-00002)	Nemzetgazdasági Minisztérium	890 206 903			890 206 903	883 267 363	30 178 712		913 446 075	23 239 172																											
27.	Nyíregyházi Szabadtéri Színpad rekonstrukciója és a "Kiserdők" területének funkcionális bővítése (TOP-6.3.2-16-2017-00001)	Nemzetgazdasági Minisztérium	1 336 558 956	607 500		1 337 166 456	1 335 362 389	4 300 353		1 339 662 742	2 496 286																											
28.	Gazdaságfejlesztést és munkaerő mobilitás ösztönzését szolgáló közlekedésfejlesztés Nyíregyháza 6 pontján (TOP-6.1.5-16-2017-00002)	Nemzetgazdasági Minisztérium	984 310 278	15 189 722		999 500 000	558 357 301	441 302 699		999 660 000	160 000																											
29.	Korányi Frigyes u. felújítása, Korányi Frigyes u.- Csaló köz csomópontban körforgalom kiépítése és Szarvas u. felújítása (TOP-6.1.5-16-NY1-2017-00003)	Nemzetgazdasági Minisztérium	1 108 398 999	12 601 001		1 121 000 000	1 009 158 774	123 235 552		1 132 394 326	11 394 326																											
30.	MTMI Élmenyközpont Nyíregyházán (EFOP-3.3.6-17-2017-0016)	Nemzetgazdasági Minisztérium	200 025 612			200 025 612	255 874 144	13 871 115		269 745 259	69 719 647																											
31.	Csomópont és kerékpárút fejlesztés Nyíregyházán (TOP-6.4.1-16-NY1-2017-00001)	Nemzetgazdasági Minisztérium	670 417 128	14 695 372		685 112 500	73 513 463	612 177 101		685 690 564	578 064																											
32.	Csomópont és kerékpárút fejlesztés Nyíregyházán II. ütem (TOP-6.4.1-16-NY1-2017-00002)	Nemzetgazdasági Minisztérium	780 793 125	41 094 375		821 887 500	519 190 226	302 697 274		821 887 500	-																											
33.	Techrevolution	Európai Regionális Fejlesztési Alap	2 416 330	11 356 523		13 772 853	10 382 489	5 821 066		16 203 555	2 430 702																											
34.	INTERREG EUROPE-BETTER	Európai Regionális Fejlesztési Alap	11 130 402	27 893 015	14 070 791	53 094 208	14 495 369	30 092 399	11 300 872	55 888 640	2 794 432																											
35.	INTERREG Talent Magnet	Európai Regionális Fejlesztési Alap		9 842 704	40 553 989	50 396 693	1 754 642	23 040 070	28 254 439	53 049 151	2 652 458																											
36.	Határon Átnyúló Zöld Közlekedési Hálózat (CGTN)	Európai Regionális Fejlesztési Alap	8 259 281	1 914 435		10 173 716	8 563 829	2 145 346		10 709 175	535 459																											
37.	Nyíregyháza-Sóstógyógyfürdő integrált termék- és szolgáltatás fejlesztése (GINOP-7.1.9-17-2018-00005)	Pénzügyminisztérium	926 713 369	501 803 209		1 428 516 578	79 705 142	1 357 115 518		1 436 820 660	8 304 082																											
38.	Látogatáscentrum építése és hópárduckifutó kialakítása Nyíregyházi Állatpark területén (TOP-6.1.4-15-NY1-2016-00002)	Nemzetgazdasági Minisztérium	376 629 716	4 909 845		381 539 561	387 312 232	5 177 068		392 489 300	10 949 739																											
39.	Helyi klímastratégia kidolgozása, valamint a klímatudatosságot erősítő szemléletformálás Nyíregyházán (KEHOP-1.2.1-18-2019-00255)	Technológiai Minisztérium	20 000 000			20 000 000	24 394	19 975 606	-	20 000 000	-																											
40.	Új Bölcsődei férőhelyek kialakítása Nyíregyházán (TOP-6.2.1-19-NY1-2019-00001)	Európai Regionális Fejlesztési Alap	570 718 067	29 031 933		599 750 000	24 983 629	572 670 046	2 096 325	599 750 000	-																											
41.	Két köznevelődési intézmény és a NYSZC Inczedy György Szakgimnázium, Szakközépiskola épületeinek energetikai korszerűsítése (TOP-6.5.1-19-NY1-2020-00006)	Pénzügyminisztérium	3 594 100	409 903 103	21 500 000	434 997 203	3 594 100	407 304 353	24 098 750	434 997 203	-																											
42.	Vécsey köz 4.szám alatti önkormányzati épület, a Kodály Zoltán Általános Iskola és a NYSZC Wesselényi Miklós Szakgimnázium, Szakközépiskola épületeinek energetikai korszerűsítése (TOP-6.5.1-19-NY1-2020-00007)	Pénzügyminisztérium		414 076 649	10 115 003	424 191 652	4 254 500	389 261 658	34 834 608	428 350 766	4 159 114																											
43.	Nyíregyházi Arany János Gimnázium, Általános Iskola és Kollégium energetikai fejlesztése (TOP-6.5.1-19-NY1-2020-00005)	Pénzügyminisztérium		399 646 645	20 164 500	419 811 145	3 721 100	412 991 411	3 098 634	419 811 145	-																											
44.	Bessenyei tér 3-4. szám alatti bérlakások energetikai korszerűsítése Nyíregyháza MJV Önkormányzatnál (TOP-6.5.1-19-NY1-2020-00004)	Pénzügyminisztérium		275 024 121		275 024 121	8 585 200	270 217 080	-	278 802 280	3 778 159																											

		Forintban!				
A.	B.	C.	D.	E.	F.	
1.	Intézmény megnevezése	Feladatok	2021. évi eredeti előirányzat	2021. évi mód. előirányzat	Módosítás	2021. évi mód. előirányzat
2.	Orvosi rendelő - (Fácán u. 2.)	A rendelő és környezetének felújítása				
3.	Egészségügyi Alapellátás Alma utcai Védőnői Szolgálat (Alma u. 71.)	Elektromos hálózat kapacitásbővítés				
4.	Városi Rendelő Kis SZTK (Szent I u. 14.)	Folyamatos dugulás miatti csapadékvízvezeték szakasz cseréje				
5.	Orvosi rendelő (Rákóczi u. 21/A.)	Elektromos hálózat szabványosítása, belső felújítási munkák				
6.	Terhes Tanácsadó (Stadion u. 8.)	Folyamatosan duguló szennyvízvezeték cseréje udvari szakaszon				
7.	Alapellátási Telephely (Fazekas J. tér 8.)	Védőnői helyiség átalakítása és felújítása				
8.	Egészségügyi Alapellátási Igazgatóság összesen		-	-	-	-
9.		Udvari zuhanyzó keverő szelepeinek cseréje - új csatlakozó hely kialakítása				
10.	Eszterlánc Északi Óvoda (Tas u. 1-3.)	Csapterlepek, mosdók, gyerek wc-k komplett cseréje (12 db)				
11.		Játszóudvar felújításának pótmunkái				
12.		Udvari fajték cseréje, javítása, biztonságossá tétele, homokozó ülőké cseréje				
13.		Hinta, létrahinta korhadott oszlopainak cseréje, ütécscillapító gumitéglák lerakása a hinták alá, homokozó szeleinek átdezsázása, festése				
14.	Eszterlánc Északi Óvoda Posta utcai Telephely (Sóstóhegy, Posta u. 2.)	A csapadékvíz elvezetése szikkasztóknak telepítésével I.-II. ütem				
15.		Járda részleges felújítása, terepszint rendezése, csapadékvíz szikkasztása, játszóeszköz telepítése				
16.		Az óvodai udvaron található járda felújítása				
17.		Tornaszoba mennyezetének javítása, belső festése, padló csere				
18.	Eszterlánc Északi Óvoda Napsugár Tagintézmény (Stadion u. 32/a)	Kültéri játékok cseréje I-II. ütem				
19.		Beszakadt térburkolat javítása, csőtörés elhárítása mosókonyhában				
20.		Udvari szennyvízvezeték szakaszos dugulás miatti cseréje				
21.	Eszterlánc Északi Óvoda Gyermekmosoly Tagintézmény (Május 1. tér 3.)	Az óvoda mindhárom bejárata előtti belső járdaszakasz egy lépcsőfok magassággal való megemlése, csapadékvíz elvezetés megoldása				
22.		Udvari játékok cseréje				
23.	Eszterlánc Északi Óvoda Csillagszem Tagintézmény (Kollégium u. 50-54.)	Játszóudvar felújításának pótmunkái				
24.		Az aulában a lépcső alá beépített szekrény készítése				
25.		Beépített szekrény készítése tornaszerek számára, csapadékcatorna szakasz cseréje és riasztórendszer javítása				
26.		A főbejárati kiskapu felújítása, az alatta lévő járda megemlése				
27.	Eszterlánc Északi Óvoda Kerekerdő Tagintézmény (Sóstói út 31.)	2 db udvari homokozó telepítése (elkorhadtt), épületben riasztórendszer kiépítése				
28.		Udvari kerti csapot megtápláló vezeték csőtörésének elhárítása				
29.	Eszterlánc Északi Óvoda Gyöngyszem Tagintézmény (Krúdy Gy u. 27.)	A pavilonok elektromos alelosztóinak felújítása				
30.		Csapterlepek cseréje gyermek vizesblokkokban				
31.	Eszterlánc Északi Óvoda Homokvár Tagintézmény (Homok sor 15.)	Balesetveszélyes homokozók ülőfelületeinek cseréje, rugós játék felépítmény és babaház cseréje				
32.		Balesetveszélyes udvari ütécscillapítók cseréje				
33.		A főbejárati előtérben a padlóburkolat felújítása- felvált				
34.	Eszterlánc Északi Óvoda Nyitnikék Tagintézmény (Kertész u.15.)	2 db kerti csap kiépítése				
35.		Homokozó (homokozó körüli fa (szegély) pótlása, mert el van törve több helyen)				
36.	Eszterlánc Északi Óvoda összesen		-	-	-	-
37.		Az udvari játékok cseréje I-II-III. ütem				
38.	Gyermekek Háza Déli Óvoda (Kereszt u. 8.)	Játszóudvar felújításának pótmunkái				
39.		Foglalkoztatók ablakaira redőny felszerelése				
40.		Áramváltós mérőhely, földszinti és emeleti kapcsolószekrény szabványosítása, átépítése				
41.	Gyermekek Háza Déli Óvoda Virág utcai Tagintézmény (Virág u.67.)	Tető karbantartása (I.-II. ütem)				
42.		Az épület lefolyórendszerének felújítása				
43.	Gyermekek Háza Déli Óvoda Kincskereső Tagintézmény (Árpád u. 50/e.)	Vizes blokkok felújítása, beépített kádak cseréje zuhanyzóra (I-II. ütem)				
44.		Melegvíz keringtetés, cirkulációs rendszer kiépítése				
45.	Gyermekek Háza Déli Óvoda Bóbita Tagintézmény (Vécsey köz 4.)	A homokozók betonperemén lévő faburkolat cseréje				
46.	Gyermekek Háza Déli Óvoda Kassa utcai Telephely (Kassa u. 25-27.)	Csapadék víz elvezetés				
47.	Gyermekek Háza Déli Óvoda Pitypang Tagintézmény (Vécsey köz 27.)	Udvari kerti csapok föld alatti elzáró szerelvényeinek felújítása				
48.		Pincében a víz elvezetése, ajtók javítása, festése				
49.	Gyermekek Háza Déli Óvoda Butykatelep Telephely (Bajcsy Zs. u.12.)	Előtető héjazatának és ereszcatorna szakasz cseréje, melegvíz keverő cseréje a gyermek vizesblokkban, kis és nagykapu javítása, mázolás				
50.		Homokozó védőtető felújítás				
51.		A tornaszoba és a közlekedők parkettájának felújítása				
52.	Gyermekek Háza Déli Óvoda Rozsértbótor Telephely (Rozsértbótori út 15-17.)	A tornaszoba és a közlekedők parkettájának felújítása - műszaki szükségességből elrendelt pótmunka				
53.		Tetőhéjazat cseréje				
54.	Gyermekek Háza Déli Óvoda Mandabótor Telephely (Mandabótori út. 23/a)	Falburkolat felszerelése a csoportszobában és a gyermek öltözőben, és előtű készítése				
55.		Falburkolat készítése foglalkoztatóban, előtű készítése, vizesblokkban csőtörés elhárításának munkái				
56.	Gyermekek Háza Déli Óvoda Manóvár Tagintézmény (Nyíregyháza, Tünde u. 2.)	Folyamatosan duguló szennyvízvezeték cseréje gyermek vizesblokkban				
57.	Gyermekek Háza Déli Óvoda Felsősíma Telephely (Furulya u. 3.)	Kazánházban és folyosón csőtörés elhárítási munkák, személyzeti zuhanyzó felújítása				
58.		Udvari homokozó kereteinek a cseréje				
59.	Gyermekek Háza Déli Óvoda összesen		-	-	-	-

	A.	B.	C.	D.	E.	F.
1.	Intézmény megnevezése	Feladatok	2021. évi eredeti előirányzat	2021. évi mód. előirányzat	Módosítás	2021. évi mód. előirányzat
60.		Tornaszoba felújítása (padlóburkolat és falburkolat)				
61.	Tündérváros Keleti Óvoda Székhelyintézmény (Kert köz 8.)	A "C" épületben fűtési és csapadékvíz szakasz cseréje csőtörés és folyamatos dugulás miatt				
62.		A "C" épületben szennyvízvezeték szakasz cseréje folyamatos dugulás, és gyökérbenövés miatt				
63.		Az óvodapedagógusi tárgyalószoba laminált padló burkolat cseréje				
64.		Tetőn vápák (4 db) cseréje				
65.	Tündérváros Keleti Óvoda Ligeti Tagintézmény (Liszt F. u. 32-34.)	Az udvar felőli tetőn lévő vápák cseréje (II. ütem).				
66.		Udvari játszóeszközök felújítása				
67.		Udvar rekonstrukciója, udvari játékok felújítása I-II. ütem				
68.	Tündérváros Keleti Óvoda Margaréta Tagintézmény (Fazekas J. tér 14.)	Földszinten lévő mozgáskorlátozott WC belső, és külső szennyvízvezetékek cseréje csőtörés miatt				
69.		Szennyvízvezeték szakasz cseréje gyökérbenövés miatt				
70.	Tündérváros Keleti Óvoda Kikelet Tagintézmény (Fazekas J. tér 25.)	Épületen belüli csőtörés utáni felújítási munkák				
71.		Az „A” épületrész teraszának burkolása				
72.	Tündérváros Keleti Óvoda Orgonásip Tagintézmény (Czuczor G. u.2.)	Sószoza elkészítése				
73.	Tündérváros Keleti Óvoda Nefejejs Tagintézmény (Deák F. u.2.)	Konyhabútor beépítése				
74.	Tündérváros Keleti Óvoda Százsorszép Tagintézmény (Pityang u.2/a.)	Tornaterem, öltöző burkolatának cseréje, tisztasági festése, ajtó cseréje				
75.	Tündérváros Keleti Óvoda Koszorú úti Telephely (Koszorú u. 10.)	Beázás miatti tetőhéjazat felújítása				
76.	Tündérváros Keleti Óvoda Élet úti Telephely (Élet u.30.)	A terep szintjének módosítása, az épület körüli járda felújítása, a lefolyó- és ereszcsonna cseréje I-II. ütem				
77.	Tündérváros Keleti Óvoda összesen		-	-	-	-
78.		Az udvar egy részének (8.cs.) csapadékvíz elvezetésének megoldása, az ott lévő homokozó cseréje				
79.	Búzaszem Nyugati Óvoda (Búza u. 7.)	Lapostető kifolyóinak javítása beázás miatt				
80.		Lapostető kifolyóinak javítási munkái				
81.		Beszakadt térburkolat javítása, kilukadt radiátorok cseréje, eséscsillapító burkolat szegélyének cseréje				
82.	Búzaszem Nyugati Óvoda Aranykörte Tagintézmény (Körte u. 41.)	Kombinált udvari játékok (4db toronyos-csúszdás-hintás játszóeszköz) cseréje az ütőcsillapító gumburkolat átalakításával /balesetveszély miatt/				
83.		Két kombinált udvari játék cseréje az ütőcsillapító gumburkolat átalakításával balesetveszély miatt (munkavédelmis jvk alapján)				
84.	Búzaszem Nyugati Óvoda Gyermekkert Tagintézmény (Tőke u. 32/a.)	Udvari szennyvízvezeték dugulás miatti cseréje II ütem.				
85.		Homokozó feletti napárnýékoló szerkezetének megerősítése, homokozók ülőfelületének cseréje				
86.	Búzaszem Nyugati Óvoda Benczúr Téri Tagintézmény (Benczúr tér 20.)	Az óvoda udvarát déli oldalról határoló falrész statikai vizsgálata, újjáépítése				
87.	Búzaszem Nyugati Óvoda összesen		-	-	-	-
88.	Óvodák Mindösszesen		-	-	-	-
89.		A rámpa és a lépcső felújítása				
90.	Móricz Zsigmond Megyei és Városi Könyvtár (Szabadság tér 2.)	A rámpa felújítása				
91.		A lépcső és a korlátok felújítása				
92.		Gyermekkönyvtár felújítása				
93.		Teljes felújítás és átalakítás				
94.		Lapostető csapadékvíz elleni szigetelésének felújítása				
95.	Móricz Zsigmond Megyei és Városi Könyvtár Örökösföldi Fiókkönyvtára (Fazekas J. tér 9/a)	Homlokzati fém nyílászárók cseréje, falak javítása-festése				
96.		Belső átalakítási és felújítási munkák - műszaki szükségességből elrendelt pótmunkák				
97.		Belső átalakítási és felújítási munkák + tervezés				
98.	Móricz Zsigmond Városi Könyvtár összesen:		-	-	-	-
99.	VMK (Szabadság tér 9.)	Korcolt réztető felújítása + tervezés				
100.		Elektromos kapcsolószekrény korszerűsítése				
101.	Kölyökvár(Dózsa Gy. u. 25.)	A meglévő térburkolaton összegyűlő víz elvezetése, új térburkolat és járda készítése, a pince földem vakolat cseréje				
102.		Az udvarban összegyűlő csapadékvíz elvezetése, térburkolat és járda készítése				
103.		Klíma telepítése a nagyerem és iroda helyiségben				
104.	VMK Városmajori Művelődési Ház (Városmajor u. 3.)	Elektromos kapcsolószekrény szabványosítása, elektromos rendszer részleges felújítása				
105.		Udvari csapadékvízvezeték szakasz cseréje				
106.		Elektromos hálózat felújítása, olvadó biztosítékok cseréje				
107.	VMK Alvégési Művelődési Ház (Honvéd u. 41.)	Kerítés készítése az ingatlan É-i oldalán				
108.		Sérült földkabel cseréje				
109.	Butyкаи Közösségi Ház és Közművelődési Színtér (Nyíregyháza-Butyka, Benkő I. u. 1.)	Földszinti belső nyílászárók cseréje, mosdók felújítása				
110.	Váci Mihály Kulturális Központ összesen		-	-	-	-
111.	Jósa András Múzeum (Benczúr tér 21.)	Tetőhéjazat (szabványpalafedés) és kapcsolódó bádagos szerkezetek beázás miatti javítása, az ereszcsonna tisztítása a teljes épületben				
112.	Jósa András Múzeum összesen		-	-	-	-

	A.	B.	C.	D.	E.	F.
1.	Intézmény megnevezése	Feladatok	2021. évi eredeti előirányzat	2021. évi mód. előirányzat	Módosítás	2021. évi mód. előirányzat
113.		Épületet megtápláló udvari nyomóvízvezeték cseréje, folyamatos szivárgás miatt				
114.	Ózike Bölcsőde (Vécsey köz 31.)	Udvari vízvezeték szakasz cseréje, csőtörés miatt				
115.		5-6 gondozási egység udvarán a csapadékvíz elvezetése (kb. 100 m ²)				
116.	Napsugár Bölcsőde (Dália u. 1.)	Balesetveszélyes járdák, és játszóudvarok beton burkolatainak cseréje térköre, csapadékvíz vezeték rendszer felújítása, akadálymentes főbejárat (kb.: 160x100) és rámpa kialakítása				
117.		3 db csoportszoba belső tisztasági festése, játéktároló homlokzatának kőporozása				
118.	Hóvirág Bölcsőde (Malom u. 5.)	Három csoportszoba belső tisztasági festése, játéktároló homlokzatának kőporozása, külső ajtó cseréje				
119.		Csoportszobákban mosható falburkolat kialakítása				
120.	Katica Bölcsőde (Tőke u. 1.)	Szennyvízvezeték szakaszok cseréje folyamatos dugulás miatt				
121.		2 csoport szobához tartozó külső terasz burkolása kb. 105 m ²				
122.	Micimackó Bölcsőde (Stadion u. 8/a)	Játéktároló tetőhéjazatának cseréje beázás miatt				
123.		A játszókert járdáinak és betonnal fedett felületeinek (összesen: 640m ²)				
124.	Babaház Bölcsőde (Krúdy Gyula u. 30.)	Épület megtápláló udvari nyomóvízvezeték cseréje				
125.	Nefelejcs Bölcsőde (Sarkantyú u. 30-36.)	Játszóudvart leválasztó kerítés és homokozó felújítása				
126.	Bóbita Bölcsődében (Tas u. 1-3.)	Csapadékvíz vezeték cseréje gyökérbenővés, csőtörés és folyamatos dugulás miatt.				
127.	Aprajfalva Bölcsőde (Fazekas J. tér 13.)	2 db udvari játéktároló kialakítása				
128.		1 db 5-6 m ² -es udvari játéktároló kialakítása				
129.		54 db szűnyogháló szerelés ablakokra				
130.	Családok Átmeneti Otthona (Tokaji u. 3.)	Udvari elválasztó kerítés építése vagyonvédelmi okokból				
131.		Szűnyoghálók és elötétök készítése				
132.		2db elötétő szerelés bejárati ajtó felé (kb. 140cmx80cm méreteken)				
133.	Nyíregyházi Gyermek Átmeneti Otthona (Kollégium u. 54.)	Kerti pavilon telepítése (nyári foglalkozások megtartása céljából)				
134.	Nyíregyházi Gyermekjóléti Alapellátási Intézmény összesen		-	-	-	-
135.		Vasaló helyiségbe légkondicionáló berendezés kiépítése				
136.	Nyíregyházi Szociális Gondozási Központ Idősek Otthona Telephely (Pacsirta u. 29-35.)	Villamos energia teljesítmény bővítése 100A-ról 3*200A-ra				
137.		Konyha felújítása, korszerűsítése				
138.		Tetőhéjazat javítása, csapadékvíz elvezetése az épületről, balesetveszélyes járda cseréje				
139.	Nyíregyházi Szociális Gondozási Központ Orosi Idősek Otthona (Oros, Rozsnyai u. 8/a.)	Tetőhéjazat javítása, konyha felújítása				
140.	Nyíregyházi Szociális Gondozási Központ összesen		-	-	-	-
141.	Önkormányzati forrásból megvalósuló intézményi felújítások		-	-	-	-
142.		Csapadékvíz csatornahálózat felújítása (IV. ütem)				
143.		Az "A" épületben lévő Iktatási csoport irodáinak belső felújítási munkái				
144.		A PH. Hátsó bejáratánál lévő épületrészben az (Szociális Osztály) irodák homlokzati nyílászáróinak cseréje, homlokzat felújítása				
145.	Polgármesteri Hivatal	Az "E" épületben lévő (Adóosztály) fém homlokzati nyílászáróinak cseréje, irodákban új gipszkarton dímenyvezetek készítése				
146.		A "B" épület elektromos hálózatának szabványosítása (III. ütem), festési munkák				
147.		Érintésvédelmi felülvizsgálat készítése a Polgármesteri Hivatal épületeiben				
148.		"C" épületben ivóvízvezeték csőtörésének elhárítási munkái				
149.		Főépítési Osztály irodáiban (2db) festés és elektromos szerelési munkák, armatúrák cseréje				
150.	Polgármesteri Hivatal összesen		-	-	-	-
151.	Intézményi felújítás mindösszesen:		-	-	-	-
152.	Tartalékkeret	Üzemeltető				
153.	Üzemeltetésre átadott víziközmű vagyon felújítás					
154.		10 méteres légfegyveres lőtér épületében aljzatbeton burkolása, bejárati ajtó és csatorna csere				
155.	Városi Lőtér (Stadion u.7.)	Leszakadt stablon és eres helyreállítása balesetveszély miatt				
156.		25 méteres lőtér tető javítás				
157.		Az épület tetőszerkezetének és héjazatának rekonstrukciója				
158.	Hősök tere 3.sz. alatti ingatlan	Az épület tetőszerkezetének felújítására vonatkozó tervdokumentáció aktualizálása - tervezés				
159.		Az épület tetőszerkezetének és héjazatának rekonstrukciója				
160.	SÓSTÓ HOTEL (Sóstói u. 76.sz.)	Turistaszálló és Kemping	Épület felújítási munkái bérleti és üzemeltetési szerződés szerint			
161.	NLC. Polgármesteri Hivatal alatti üzlet	Épület helyreállítási munkák				
162.	Rákóczi u. 5. sz.alatti ingatlan	Belső felújítási, átalakítási munkák				
163.		Irodaház felújítása				
164.	Irodaház (Luther u.3)	Acél korlátok felújítása				
165.		Műszaki szükségességből elrendelt pótmunka				
166.	Önkormányzat összesen		763 044 652	981 332 819	4 895 298	986 228 117

	A.	B.	C.	D.	E.	F.
1.	Intézmény megnevezése	Feladatok	2021. évi eredeti előirányzat	2021. évi mód. előirányzat	Módosítás	2021. évi mód. előirányzat
167.	Zöldfelület fenntartása		54 610 000	63 521 000	- 1 422 762	62 098 238
168.	Egyéb városüzemeltetési feladatok			54 749 000		54 749 000
169.	Közutak, hidak fenntartása		300 000 000		- 106 047 279	183 647 613
170.	Vagyoni kiadás			27 924 322	200 064	28 124 386
171.	Városfejlesztési kiadások		8 628 649 068	3 789 498 783	111 534 567	3 901 033 350
172.	Intézményeknél megvalósuló felújítások			2 000 000		2 000 000
173.	Önkormányzat és intézmény összesen:		9 746 303 720	5 208 720 816	9 159 888	5 217 880 704

	A.	B.	C.	D.	E.	F.
1.	Üzemeltető feladatok (dologi kiadás, nagyszámú karbantartás)	Feladatok	2021. évi eredeti előirányzat	2021. évi mód. előirányzat	Módosítás	2021. évi mód. előirányzat
2.	Orvosi rendelő (Fenyő u. 1.)	Fűtési rendszer javítása, légtelenítése				
3.	Eszterlanc Északi Óvoda Posta utcai Telephely (Sóstóhegy, Posta u. 2.)	Gyerek WC-k fa ülőkéjének és tetejének cseréje				
4.	Eszterlanc Északi óvoda Napsugár Tagintézmény (Stadion u. 32/A.)	Udvaron ivóvíz vezeték csőtörés elhárításának munkái, vezetékszakas cseréje				
5.	Eszterlanc Északi Óvoda Gyöngyszem Tagintézmény (Krúdy Gy u. 27.)	Csapterlepek cseréje gyermek vizesblokkokban				
6.	Eszterlanc Északi Óvoda Kerekdűlő Tagintézmény (Sóstói út 31.)	Udvari kerti csapat megtápláló vezeték csőtörésének elhárítása				
7.	Gyermekek Háza Déli Óvoda Csicsergő Tagintézmény (Dugonics út 16.)	12 db lapostető csapadékvíz kifolyó épületbelső ázása miatti javítási munkák				
8.		Beázás után leomlott, ill. salétromos vakolat javítása, pótlása				
9.	Gyermekek Háza Déli Óvoda Kassa utcai Telephely (Kassa u. 25-27.)	Udvari játékok javítása				
10.	Gyermekek Háza Déli Óvoda Mandabokor Telephely (Mandabokor, Mandabokori u. 4.)	Vizesblokkban csőtörés elhárítási munkák				
11.	Tündérváros Keleti Óvoda Ligeti Tagintézmény (Liszt F. u. 32-34.)	Tisztasági festés folytatása - nevelői, mosókonyha, gyermeköltözők, mosdók				
12.	Tündérváros Keleti Óvoda Kikelet Tagintézmény (Fazekas J. tér 25.)	Földszinti gyermekmosdóban sarokszelepek, csapterlepek, flexicsövek cseréje (1. ütem)				
13.	Tündérváros Keleti Óvoda Orgonásip Tagintézmény (Czuczor G. u.2.)	Balesetveszélyes udvari fák gallyazása, kivágása, újak telepítése				
14.	Tündérváros Keleti Óvoda Nefelejcs Tagintézmény (Deák F. u.2.)	Utcafronti kerítés fa részének festése				
15.	Búzaszem Nyugati Óvoda Aranykörte Tagintézmény (Körte u. 39.)	Tetőcsatorna vízelvezetőjének javítása, a járda javítása, terepszint rendezése				
16.	Búzaszem Nyugati Óvoda Benczúr téri Tagintézmény (Benczúr tér 20.)	Beépített szekrények átalakítási munkái				
17.	VMK Jóságvárosi Művelődési Ház (Ungvár stny.35.)	Lapostető javítási munkái				
18.	Móricz Zsigmond Megyei és Városi Könyvtár (Szabadság tér 2.)	Lapostető beázás miatti javítása				
19.	Múzeumfalú (Tölgyes u.1.)	Saválló kétmedencés ipari mosogató beépítése, csapterleppel a restaurátori műhelybe				
20.	Nefelejcs Bölcsőde (Sarkantyú u. 30-36.)	5 db elkülönítő helyiség falának vakolása, festése (150 m ²)				
21.		Belső falfestés (5 gondozási egység - 1500 nm, 4 iroda - 150 m ²)				
22.	Micimackó Bölcsőde (Stadion u. 8/a)	Játékterület balesetveszélyes mennyezeti vakolatának leverése				
23.	Babaház Bölcsőde (Krúdy Gyula u. 30.)	Épület megtápláló udvari nyomóvízvezeték cseréje				
24.	Aprajafalva Bölcsőde (Fazekas J. tér 13.)	Lapostető összefolyó javítása, személyzeti WC festése				
25.	Nyíregyházi Gyermekek Átmeneti Otthona (Kollégium u. 54.)	A két bejárati ajtóra szűnyoghálós ajtó készítése				
26.	Éjjeli Menedékhely (Bokréta u. 22/A.)	Mért villamos energia hálózat üzemzavarának elhárítása				
27.	Kállay-Kúria (Bessenyei tér 15.)	Tetőszerkezet bádorgozás javítása beázás miatt				
28.	Hősök tere 3.sz. alatti ingatlan	Az épület tetőszerkezetének és héjazatának rekonstrukciója				
29.	Szakszervezeti Üdülő (Miskolctapolca)	Karbantartási keret				
30.	Sóstói Szakszervezeti Üdülő	Ivóvíz vezeték csőtörésének helyreállítása				
31.		Karbantartási keret				
32.	Önkormányzat és intézmény összesen:		14 000 000	26 489 610	-	26 489 610

	A.	B.	C.	D.	E.	F.
1.	Beruházási feladatok	Feladat	2021. évi eredeti előirányzat	2021. évi mód. előirányzat	Módosítás	2021. évi mód. előirányzat
2.	Tündérváros Keleti Óvoda Nefelejcs Tagintézmény (Deák F. u.2.)	Konyhabútor beépítése				
3.	Tündérváros Keleti Óvoda Koszoru úti Telephely (Koszoru u. 10.)	Konyhában mosogató medence cseréje ÁNTSZ előírás miatt				
4.	VMK Városmajori Művelődési Ház (Városmajor u. 3.)	Klíma telepítése a nagyterem és iroda helyiségben				
5.	Móricz Zsigmond Megyei és Városi Könyvtár (Szabadság tér 2.)	Gyermekkönyvtár felújítása				
6.	Múzeumfalú (Tölgyes u.1.)	Saválló kétmedencés ipari mosogató beépítése, csapterleppel a restaurátori műhelybe				
7.	Nyíregyházi Szociális Gondozási Központ Idősek Otthona Telephely (Nyíregyháza, Pacsirta u. 29-35.)	Vasaló helyiségbe légkondicionáló berendezés kiépítése				
8.	Összesen		-	2 759 445	4 622 698	7 382 143

Forintban!						
	A.	B.	C.	D.	E.	F.
1.	Előirányzat megnevezése	Összes költsége	Terv évet megelőző kiadás	KIADÁS		
				2021.	2022.	2023. és további évek
2.	Nyíregyháza-Nyírszőlős kerékpárút (ÉAOP pályázat)	263 399 356	260 187 001	1 652 355	1 560 000	
3.	Nyíregyháza Kerékpárforgalmi hálózatának fejlesztése (ÉAOP-3.1.3. pályázat) *	477 985	77 985	100 000	100 000	200 000
4.	Térinformatikai rendszer kialakítása, üzemeltetése *	35 000 000		10 000 000	15 000 000	10 000 000
5.	Fejlesztési tábla 7. melléklet (3.,4.,46. sorai)	298 877 341	260 264 986	11 752 355	16 660 000	10 200 000
6.	INTERREG EUROPE-BETTER	55 888 640	14 495 369	30 092 399	11 300 872	
7.	INTERREG Talent Magnet	53 049 151	1 754 642	23 040 070	28 254 439	
8.	Nyíregyháza Megyei Jogú Város közösségi közlekedésének fejlesztése érdekében 41 db új CNG autóbusz beszerzése, töltőállomás létesítése és autóbusz telephely kialakítása (IKOP 3.2.0-15-2016-00013)	9 152 226 178	4 995 349 939	157 072 414	3 999 803 825	
9.	Gazdaságfejlesztést és munkaerő mobilitás ösztönzését szolgáló közlekedésfejlesztés Nyíregyháza délkeleti és délnyugati területein (TOP-6.1.5-15-NY1-2016-00002)	2 527 297 104	2 521 772 269	5 082 945	441 890	
10.	Kulturális és közösségi terek infrastrukturális fejlesztése és helyi közösségfejlesztés a Nyíregyházi Helyi Közösségi Fejlesztési Stratégiájához kapcsolódva (CLLD) (TOP-7.1.1-16-2016-00067)	79 750 000	74 182 038	4 932 962	635 000	
11.	Helyi klímastratégia kidolgozása, valamint a klímatudatosságot erősítő szemléletformálás Nyíregyházán (KEHOP-1.2.1-18-2019-00255)	20 000 000	24 394	19 975 606	-	
12.	Új Bölcsődei férőhelyek kialakítása Nyíregyházán (TOP-6.2.1-19-NY1-2019-00001)	599 750 000	24 983 629	572 670 046	2 096 325	
13.	Környezetvédelmi Infrastruktúra Fejlesztések Nyíregyházán (TOP-6.3.3-16)	1 059 479 959	889 528 599	166 128 310	3 823 050	
14.	Társadalmi együttműködés erősítését szolgáló helyi szintű komplex programok (TOP-6.9.1-16.)" Közösen a kiútért" projekt	381 609 198	241 074 620	104 839 713	35 694 865	
15.	Két közművelődési intézmény és a NYSZC Inczedy György Szakgimnázium, Szakközépiskola épületeinek energetikai korszerűsítése (TOP-6.5.1-19-NY1-2020-00006)	434 997 203	3 594 100	407 304 353	24 098 750	
16.	Vécsey köz 4.szám alatti önkormányzati épület, a Kodály Zoltán Általános Iskola és a NYSZC Wesselényi Miklós Szakgimnázium, Szakközépiskola épületeinek energetikai korszerűsítése (TOP-6.5.1-19-NY1-2020-00007)	428 350 766	4 254 500	389 261 658	34 834 608	
17.	Nyíregyházi Arany János Gimnázium, Általános Iskola és Kollégium energetikai fejlesztése (TOP-6.5.1-19-NY1-2020-00005)	419 811 145	3 721 100	412 991 411	3 098 634	
18.	Bessenyei tér 3-4. szám alatti bérlakások energetikai korszerűsítése Nyíregyháza MJV Önkormányzatnál (TOP-6.5.1-19-NY1-2020-00004)	278 802 280	8 585 200	270 217 080	-	
19.	Nyíregyháza Csaló köz nyugdíjsház és a Continental Aréna energetikai fejlesztése (TOP-6.5.1-19-NY1-2020-00003)	247 000 000	8 585 200	236 363 520	2 051 280	
20.	Rozsrétszőlő bekötőút (Nyugati 1. u/Déli Ipari Park bekötő út/ felújítása (TOP-6.1.5-16-NY1-2019-00004)	600 000 000	1 249 000	587 832 519	10 918 481	
21.	Kéményseprő utca csapadékelvezető rendszer építése (TOP-6.3.3-16-NY1-2021-00002)	200 000 000		20 657 060	179 342 940	
22.	Szent István és Szarvas utcák útburkolatának felújítása (TOP-6.1.5-16-NY1-2021-00006)	582 268 082	9 392 920	153 168 476	419 706 686	

1.	A.	B.	C.	D.	E.	F.
	Előirányzat megnevezése ²	Összes költsége	Terv évet megelőző kiadás	KIADÁS		
				2021.	2022.	2023. és további évek
23.	Jósa András Múzeum Infrastrukturális fejlesztése (TOP-6.1.4-16-NY1-2021-00007)	2 946 342 630		172 452 942	2 661 145 895	112 743 793
24.	Turizmusfejlesztés keretében Mesekert megvalósítása Nyíregyházán (TOP-6.1.4-16-NY1-2021-00009)	2 638 166		2 638 166	-	
25.	Tiszavasvári út -Derkovits utca csomópontjának fejlesztése (TOP-6.1.5-16-NY1-2021-00005)	855 049 044	31 890 584	799 882 708	23 275 752	
26.	Színház utca csapadékvíz elvezetési rendszerének fejlesztése (TOP-6.3.3-16-NY1-2021-00003)	500 000 000		494 367 935	5 632 065	
27.	Szélsőbokori út felújítása (TOP-6.1.5-16-NY1-2021-00007)	920 682 874		894 857 630	25 825 244	
28.	Tuzson János Botanikus kert fejlesztése (TOP-6.1.4-16-NY1-2021-00008)	1 045 741 090		91 755 503	953 985 587	
29.	Belső körút-László utca kereszteződésben jelzőlámpás szabályozás bevezetése (TOP-6.4.1-16-NY1-2021-00003)	130 000 000		128 968 916	1 031 084	
30.	Indiai Nagymacska kifutó építése (TOP-6.1.4-16-NY1-2021-00006)	122 852 135		114 548 451	8 303 684	
31.	Fejlesztési táblában szereplő EU-s pályázatok (65-68., 73.,90-91.,96-97.,101-106.,108-117. sorai)	23 643 585 645	8 834 438 103	6 261 102 793	8 435 300 956	112 743 793
32.	5 mrd infarstruktúra fejlesztése	5 000 000 000	210 800	2 034 013 201	2 965 775 999	
33.	Állatpark fejlesztése-Jégkorszak	6 941 421 257	232 511 624	2 858 285 589	3 850 624 044	
34.	Hazai forrásból megvalósuló pályázat (121., 127.sor)	11 941 421 257	232 722 424	4 892 298 790	6 816 400 043	-
35.	Mindösszesen	35 883 884 243	9 327 425 513	11 165 153 938	15 268 360 999	122 943 793

* Tartalmazza a 2024. év előirányzatait is.

**Nyíregyháza Megyei Jogú Város Önkormányzata költségvetési évet követő három év
tervezett bevételi és kiadási előirányzatainak keretszámai**

Forintban!						
Sor- szám	A. Megnevezés	B. 2021. évi előirányzat	C. 2021. évi mód.előirányzat	D. 2022. évi előirányzat	E. 2023. évi előirányzat	F. 2024. évi előirányzat
I. BEVÉTELEK						
1.	Önkormányzatok működési támogatása	8 015 272 012	9 921 123 122	8 135 501 092	8 257 533 609	8 343 242 686
2.	Működési célú támogatás Áh-n belülről	1 761 080 527	1 814 361 488	1 800 000 000	1 800 000 000	1 800 000 000
3.	Felhalmozási célú támogatás Áh-n belülről	7 422 486 842	21 103 429 557	3 800 000 000	3 000 000 000	3 000 000 000
4.	Közhatalmi bevételek	11 016 195 496	12 814 077 658	12 225 000 000	13 000 000 000	13 500 000 000
5.	Működési bevételek	2 892 967 658	3 475 686 209	2 950 827 011	2 980 335 281	3 010 138 634
6.	Felhalmozási bevételek	632 511 355	222 582 085	437 000 000	447 000 000	457 000 000
7.	Működési célú átvett pénzeszközök Áh-n kívülről	343 136 912	548 119 413	200 000 000	200 000 000	200 000 000
8.	Felhalmozási célú átvett pénzeszközök Áh-n kívülről	1 728 450 000	1 784 112 379	100 000 000	100 000 000	100 000 000
9.	Költségvetési bevételek összesen	33 812 100 802	51 683 491 911	29 648 328 103	29 784 868 890	30 410 381 320
10.	Hitelek bevétele	4 000 000 000	176 667 265	3 000 000 000	3 000 000 000	3 000 000 000
11.	Belföldi értékpapírok bevétele	17 000 000 000	22 500 000 000	5 000 000 000	5 000 000 000	5 000 000 000
12.	Lekötött bankbetétek megszüntetése		2 500 000 000			
13.	Államháztartáson belüli megelőlegezések	315 279 280	328 888 044	320 000 000	320 000 000	320 000 000
14.	Maradvány igénybevétele	8 913 868 795	9 769 392 168	3 650 000 000	3 100 000 000	2 900 000 000
15.	Finanszírozási bevételek összesen	30 229 148 075	35 274 947 477	11 970 000 000	11 420 000 000	11 220 000 000
16.	Bevételek összesen	64 041 248 877	86 958 439 388	41 618 328 103	41 204 868 890	41 630 381 320
II. KIADÁSOK						
16.	Működési kiadások					
17.	Személyi juttatások	8 047 895 994	8 487 778 933	8 128 374 953	8 205 000 000	8 287 050 000
18.	Munkaadókat terhelő járulékok és szociális h.j. adó	1 398 981 258	1 415 612 142	1 256 843 818	1 107 467 423	1 284 492 750
19.	Dologi kiadások	12 656 799 108	13 807 263 101	10 500 000 000	10 605 000 000	10 850 000 000
20.	Ellátottak pénzbeli juttatásai	427 657 155	295 985 293	350 000 000	360 000 000	370 000 000
21.	Egyéb működési célú kiadások			-	-	-
22.	Működési c. pénzeszköztátadás Áh-n belülré	22 500 000	151 413 499	25 000 000	26 000 000	27 000 000
23.	Működési c. pénzeszköztátadás Áh-n kívülré	3 034 369 628	3 045 532 352	3 000 000 000	3 000 000 000	3 000 000 000
24.	Műk.célú visszatér.tám. Kölcs.nyújtása ÁH-n kívülré		117 200 000	140 000 000	140 000 000	140 000 000
25.	Elvonások és befizetések	1 799 366 340	1 801 201 421	1 600 000 000	1 600 000 000	1 600 000 000
26.	Általános tartalék	120 000 000	76 143 354	100 000 000	100 000 000	100 000 000
27.	Céltartalék	131 947 397	51 498 024	411 110 000	411 110 000	411 110 000
28.	Felhalmozási kiadások					
29.	Beruházások	15 932 479 857	18 555 351 681	6 400 000 000	6 000 000 000	6 000 000 000
30.	Pályázatok tartaléka	803 746 413	17 293 875 578	-	-	-
31.	Felújítási kiadások	9 746 303 720	5 217 880 704	1 000 000 000	1 000 000 000	1 000 000 000
32.	Felhalm.c. pénzeszköztátadás Áh-n belülré	967 884 642	973 021 091			
33.	Felhalm.c. pénzeszköztátadás Áh-n kívülré	92 160 000	1 857 857 585	100 000 000	100 000 000	100 000 000
34.	Felhalmozási célú kölcsönök nyújtása Áh-n kívülré	11 500 000	11 500 000	12 000 000	12 500 000	13 000 000
35.	Költségvetési kiadások összesen	55 193 591 512	73 159 114 758	33 023 328 771	32 667 077 423	33 182 652 750
36.	Hosszú lejáratú hitel törlesztése	307 378 085	307 378 085	274 999 332	217 791 467	127 728 570
37.	Rövid lejáratú hitel törlesztése	3 000 000 000	176 667 265	3 000 000 000	3 000 000 000	3 000 000 000
38.	Belföldi értékpapírok kiadása	5 225 000 000	10 500 000 000	5 000 000 000	5 000 000 000	5 000 000 000
39.	Államháztartáson belüli megelőlegezések	315 279 280	315 279 280	320 000 000	320 000 000	320 000 000
40.	Pénzeszközök lekötött bankbetétként elhely.		2 500 000 000			
41.	Finanszírozási kiadások összesen	8 847 657 365	13 799 324 630	8 594 999 332	8 537 791 467	8 447 728 570
42.	Kiadások összesen	64 041 248 877	86 958 439 388	41 618 328 103	41 204 868 890	41 630 381 320
43.						
44.	Költségvetési hiány/ többlet	- 21 381 490 710	- 21 475 622 847	- 3 375 000 668	- 2 882 208 533	- 2 772 271 430
45.	Finanszírozási hiány/többlet	21 381 490 710	21 475 622 847	3 375 000 668	2 882 208 533	2 772 271 430

Nyíregyháza Megyei Jogú Város Önkormányzata 2021. évi előirányzat felhasználási ütemterve

13. melléklet

Forintban!

	A.	B.	C.	D.	E.	F.	G.	H.	I.	J.	K.	L.	M.	N.
1.	Megnevezés	Január	Február	Március	Április	Május	Június	Július	Augusztus	Szeptember	Október	November	December	Összesen
2.	B E V É T E L E K													
3.	Önkormányzatok működési támogatása	667 939 334	667 939 334	667 939 334	667 939 334	667 939 334	667 939 334	706 778 419	706 778 419	1 085 260 551	1 085 260 551	1 106 422 846	1 222 986 332	9 921 123 122
4.	Működési célú támogatások ÁH-on belül	130 939 553	157 972 213	128 772 213	130 939 553	124 371 079	154 929 913	168 848 060	142 839 673	214 877 748	190 510 816	240 010 493	29 350 174	1 814 361 488
5.	Felhalmozási célú támogatások ÁH-on belül	2 811 624 868	16 947 613	159 610 138	37 721 776	29 971 629	2 255 138 012	2 220 052 930	2 325 235 887	3 230 366 506	2 658 313 286	2 838 485 242	2 519 961 670	21 103 429 557
6.	Közhatalmi bevételek	36 000 000	41 000 000	4 083 298 874	223 000 000	836 000 000	204 000 000	156 798 874	96 000 000	5 220 000 000	518 798 874	557 000 000	842 181 036	12 814 077 658
7.	Működési bevételek	188 529 223	232 163 517	256 991 617	268 905 257	368 579 299	306 442 523	125 564 883	283 666 315	439 784 754	322 364 773	371 459 685	311 234 363	3 475 686 209
8.	Felhalmozási bevételek	5 511 355		1 000 000	60 000 000	21 000 000	15 000 000	1 000 000	20 881 754	22 000 000	21 000 000	33 188 976	22 000 000	222 582 085
9.	Működési célú átvett pénzeszköz			9 876 719	145 000 000	6 254 640			141 791 810	111 914 435	8 088 064	102 469 271	22 724 474	548 119 413
10.	Felhalmozási célú átvett pénzeszköz	1 000 000	4 500 000	6 500 000	2 000 000	6 500 000	4 500 000	1 500 000	1 684 950 000	9 000 000	12 000 000	28 028 743	23 633 636	1 784 112 379
11.	Finanszírozási bevételek	342 226 313	1 027 947 030	27 947 033	1 027 947 033	27 947 033	1 110 451 440	882 470 406	1 026 947 033	9 027 947 033	12 218 223 062	8 527 947 033	26 947 028	35 274 947 477
12.	Bevételek összesen:	4 183 770 646	2 148 469 707	5 341 935 928	2 563 452 953	2 088 563 014	4 718 401 222	4 263 013 572	6 429 090 891	19 361 151 027	17 034 559 426	13 805 012 289	5 021 018 713	86 958 439 388
13.	K I A D Á S O K													
14.	Személyi juttatások	618 015 893	639 062 278	679 807 300	632 807 513	656 922 492	788 781 124	713 337 476	686 660 494	718 098 668	714 915 114	751 570 224	887 800 357	8 487 778 933
15.	Munkaadót terhelő járulékok és szociális hozzájárulási adó	102 151 898	112 471 020	107 719 164	126 526 162	110 125 382	141 880 874	123 792 032	106 627 763	116 877 050	118 621 799	116 305 793	132 513 205	1 415 612 142
16.	Dologi kiadások	1 009 560 444	1 064 404 111	1 220 264 311	984 013 997	931 205 194	1 048 213 806	939 783 192	1 013 895 974	1 229 193 099	1 480 724 950	1 423 371 276	1 462 632 747	13 807 263 101
17.	Ellátottak pénzbeli juttatásai	31 165 985	27 165 985	31 455 986	22 100 267	26 930 265	22 979 968	27 020 268	21 779 966	26 846 694	22 013 659	16 277 359	20 248 891	295 985 293
18.	Egyéb működési célú kiadások	344 318 536	430 318 536	871 467 967	369 448 536	357 818 536	371 499 786	340 818 536	418 868 536	354 377 625	404 658 150	419 015 794	560 378 112	5 242 988 650
19.	Beruházások	490 839 564	936 285 847	123 681 070	1 614 884 246	1 835 512 960	313 267 864	4 826 016 596	4 091 995 942	7 152 381 736	5 975 069 680	4 480 155 073	4 009 136 681	35 849 227 259
20.	Felújítások	139 009 647	415 213 416	8 836 882	50 345 402	154 050 186	574 911 402	797 381 956	380 640 172	686 449 164	510 145 712	307 755 747	1 193 141 018	5 217 880 704
21.	Egyéb felhalmozási kiadások	565 000 000	200 056 142	2 250 000	5 000 000	2 000 000	7 250 000		5 000 000	486 372 485	431 462 485	244 310 951	893 676 613	2 842 378 676
22.	Finanszírozási kiadások	315 279 280		307 378 085	1 000 000 000	225 000 000		1 000 000 000		775 000 000	5 176 667 265	2 000 000 000	3 000 000 000	13 799 324 630
23.	Kiadások összesen:	3 615 341 247	3 824 977 335	3 352 860 765	4 805 126 123	4 299 565 015	3 268 784 824	8 768 150 056	6 725 468 847	11 545 596 521	14 834 278 814	9 758 762 217	12 159 527 624	86 958 439 388

Nyíregyháza Megyei Jogú Város Önkormányzata 2021. évi sport célfeladatainak előirányzata

Forintban!

	A.	B.	C.	D.	E.	F.	G.	H.	I.	J.	K.	L.	M.	N.
1.	Megnevezés	Személyi juttatások	Munkaadókat terhelő járulékok és szoc. hozzájárulási adó	Ellátottak pénzbeli juttatásai	Dologi kiadás	Egyéb működési célú kiadás	Működési kiadás összesen	Felújítás	Beruházás	Egyéb felhalmozási célú kiadás	Felhalmozási kiadás összesen	Mindösszesen	2020. évi	Eltérés
2.	Parasport, fogyatékosok sportja					2 200 000	2 200 000				-	2 200 000	2 200 000	-
3.	Egyéb versenysport					16 500 000	16 500 000				-	16 500 000	16 500 000	-
4.	Egyéb versenysport mód. előir.				30 480	16 469 520	16 500 000				-	16 500 000		
5.	NYVDSE- Diáksport támogatás					28 000 000	28 000 000				-	28 000 000	28 000 000	-
6.	NYVDSE- Diáksport támogatás mód. előir.					25 100 000	25 100 000				-	25 100 000		
7.	Szabadidősport					8 000 000	8 000 000				-	8 000 000	8 000 000	-
8.	Sporttartalék					4 500 000	4 500 000				-	4 500 000	4 500 000	-
9.	Sporttartalék mód. előir.					1 400 000	1 400 000				-	1 400 000		
10.	Kiemelkedő sportrendezvények					6 000 000	6 000 000				-	6 000 000	6 000 000	-
11.	Sportösztöndíj rendszer					9 000 000	9 000 000				-	9 000 000	9 000 000	-
12.	Olimpiai felkészülés támogatása					8 000 000	8 000 000				-	8 000 000	8 000 000	-
13.	Olimpiai felkészülés támogatása mód. előir.	2 550 000				5 450 000	8 000 000				-	8 000 000		
14.	Olimpiai felkészülés támogatása módosítás	450 000				- 450 000	-				-	-		
15.	Olimpiai felkészülés támogatása mód. előir.	3 000 000				5 000 000	8 000 000				-	8 000 000		
16.	ÖSSZESEN	-	-	-	-	82 200 000	82 200 000	-	-	-	-	82 200 000	82 200 000	-
17.	ÖSSZESEN mód.előir.	2 550 000	-	-	30 480	73 619 520	76 200 000	-	-	-	-	76 200 000		-
18.	ÖSSZESEN módosítás	450 000	-	-	-	- 450 000	-	-	-	-	-	-		-
19.	ÖSSZESEN mód.előir.	3 000 000	-	-	30 480	73 169 520	76 200 000	-	-	-	-	76 200 000		-

Forintban!

	A.	B.	C.	D.	E.	F.	G.	H.	I.	J.	K.	L.	M.	N.
1.	Megnevezés	Személyi juttatások	Munkaadókat terhelő járulékok és szoc. hozzájárulási adó	Ellátottak pénzbeli juttatásai	Dologi kiadás	Egyéb működési célú kiadás	Működési kiadás összesen	Felújítás	Beruházás	Egyéb felhalmozási célú kiadás	Felhalmozási kiadás összesen	Mindösszesen	2020. évi	Eltérés
2.	Testvérvárosi kapcsolatokat elősegítő programok, rendezvények, kiutazások	2 420 000	375 100		3 960 098		6 755 198				-	6 755 198	4 700 000	2 055 198
3.	Testvérvárosi kapcsolatokat elősegítő programok, rendezvények, kiutazások mód. előír.	1 978 658	375 100		4 445 554		6 799 312		2 855 886		2 855 886	9 655 198		
4.	Partnervárosi kapcsolatokat elősegítő programok, rendezvények, kiutazások	535 000	82 925		2 802 075		3 420 000				-	3 420 000	3 100 000	320 000
5.	Partnervárosi kapcsolatokat elősegítő programok, rendezvények, kiutazások mód. előír.	535 000	82 925		617 075		1 235 000		1 185 000		1 185 000	2 420 000		
6.	Megbízási díjak (tolmácsolás, fordítás, egyéb)				2 740 000		2 740 000				-	2 740 000	1 500 000	1 240 000
7.	Megbízási díjak (tolmácsolás, fordítás, egyéb) mód. előír.	270 990	15 375		1 453 635		1 740 000				-	1 740 000		
8.	Megbízási díjak (tolmácsolás, fordítás, egyéb) módosítás	25 092	25 926		51 018		-				-	-		
9.	Megbízási díjak (tolmácsolás, fordítás, egyéb) mód. előír.	296 082	41 301		1 402 617		1 740 000				-	1 740 000		
10.	Pályázati alap (okt.int.,nemzetk.kapcs.előseg.)					1 800 000	1 800 000				-	1 800 000	1 800 000	-
11.	Pályázati alap (okt.int.,nemzetk.kapcs.előseg.) mód. előír.						-				-	-		
12.	Nemzetközi városhálózatok tagságából adódó feladatok	250 000	38 750		211 250		500 000				-	500 000	581 932	81 932
13.	Nemzetközi városhálózatok tagságából adódó feladatok mód. előír.						-				-	-		
14.	Gazd. és egyéb ter. hasznosuló nemz. kapcs. elős.				200 000		200 000				-	200 000	200 000	-
15.	Gazd. és egyéb ter. hasznosuló nemz. kapcs. elős. mód. előír.						-				-	-		
16.	Pályázati önerő "Aktív Európai Polgárság"				200 000		200 000				-	200 000	200 000	-
17.	Pályázati önerő "Aktív Európai Polgárság" mód. előír.						-				-	-		
18.	Ö S S Z E S E N	3 205 000	496 775	-	10 113 423	1 800 000	15 615 198	-	-	-	-	15 615 198	12 081 932	3 533 266
19.	Ö S S Z E S E N mód. előír.	2 784 648	473 400	-	6 516 264	-	9 774 312	-	4 040 886	-	4 040 886	13 815 198		
20.	Ö S S Z E S E N módosítás	25 092	25 926	-	51 018	-	-	-	-	-	-	-		
21.	Ö S S Z E S E N mód. előír.	2 809 740	499 326	-	6 465 246	-	9 774 312	-	4 040 886	-	4 040 886	13 815 198		

Nyíregyháza Megyei Jogú Város Önkormányzata 2021. évi kulturális célfeladatainak előirányzata

Forintban!

	A.	B.	C.	D.	E.	F.	G.	H.	I.	J.	K.	L.	M.	N.
1.	M e g n e v e z é s	Személyi juttatások	Munkaadókat terhelő járulékok és szoc. hozzájárulási adó	Ellátottak pénzbeli juttatásai	Dologi kiadás	Egyéb működési célú kiadás	Működési kiadás összesen	Felújítás	Beruházás	Egyéb felhalmozási célú kiadás	Felhalmozási kiadás összesen	Mindösszesen	2020. évi	Eltérés
2.	Pályázati önerő					1 000 000	1 000 000				-	1 000 000	1 000 000	-
3.	Pályázati önerő mód. előir.				11 000	81 300	92 300				-	92 300		
4.	Szakértői díjak					500 000	500 000				-	500 000	500 000	-
5.	Szakértői díjak mód. előir.				569 650	430 350	1 000 000				-	1 000 000		
6.	Művészeti ösztöndíj	3 600 000					3 600 000				-	3 600 000	5 700 000	- 2 100 000
7.	Egyéb (koszorúk, szakmai fórumok)				500 000		500 000				-	500 000	500 000	-
8.	Egyéb (koszorúk, szakmai fórumok) mód. előir.	27 807	5 945		466 248		500 000				-	500 000		
9.	Egyéb (koszorúk, szakmai fórumok) módosítás		1 982		1 982		-				-	-		
10.	Egyéb (koszorúk, szakmai fórumok) mód. előir.	27 807	7 927	-	464 266	-	500 000				-	500 000		
11.	Kiadványok támogatása					1 000 000	1 000 000				-	1 000 000	1 000 000	-
12.	Kiadványok támogatása mód. előir.				50 000	890 000	940 000		60 000		60 000	1 000 000		
13.	Sz-Sz-B. Megyei Szemle					300 000	300 000				-	300 000	300 000	-
14.	Sz-Sz-B. Megyei Szemle mód. előir.						-				-	-		
15.	Vörös Postakocsi folyóirat					300 000	300 000				-	300 000	300 000	-
16.	Települési Értéktár Bizottság				900 000		900 000				-	900 000	900 000	-
17.	Szépkorúak Akadémiája					600 000	600 000				-	600 000	600 000	-
18.	Szépkorúak Akadémiája mód. előir.						-				-	-		
19.	Sóstói kulturális programsorozat támogatása					2 000 000	2 000 000				-	2 000 000	2 000 000	-
20.	Sóstói kulturális programsorozat támogatása mód. előir.						-				-	-		
21.	Közművelődési megállapodás					500 000	500 000				-	500 000	500 000	-
22.	Közművelődési megállapodás mód. előir.						-				-	-		
23.	Nyírség Könyvtár Alapítvány szakmai támogatása					500 000	500 000				-	500 000	500 000	-
24.	Burattino Bábszínház szakmai támogatása					500 000	500 000				-	500 000	500 000	-
25.	Nemzeti Összetartozás Emlékmű megvalósítására				2 716 047		2 716 047				-	2 716 047		2 716 047
26.	Nemzeti Összetartozás Emlékmű megvalósítására mód. előir.				1 036 447		1 036 447				-	1 036 447		
27.	Köztéri alkotások karbantartása mód. előir.				1 679 600		1 679 600				-	1 679 600		
28.	Ö S S Z E S E N:	3 600 000	-	-	4 116 047	7 200 000	14 916 047	-	-	-	-	14 916 047	14 300 000	616 047
29.	Ö S S Z E S E N mód. előirányzat	3 627 807	5 945	-	4 712 945	2 701 650	11 048 347	-	60 000	-	60 000	11 108 347		
30.	Ö S S Z E S E N módosítás	-	1 982	-	- 1 982	-	-	-	-	-	-	-		
31.	Ö S S Z E S E N mód. előirányzat	3 627 807	7 927	-	4 710 963	2 701 650	11 048 347	-	60 000	-	60 000	11 108 347		

Nyíregyháza Megyei Jogú Város Önkormányzata 2021. évi szociális és egészségügyi célfeladatainak előirányzata

Forintban!

	A.	B.	C.	D.	E.	F.	G.	H.	I.	J.	K.	L.	M.	N.
1.	Megnevezés	Személyi juttatások	Munkaadókat terhelő járulékok és szoc. hozzájárulási adó	Ellátottak pénzbeli juttatásai	Dologi kiadás	Egyéb működési célú kiadás	Működési kiadás összesen	Felújítás	Beruházás	Egyéb felhalmozási célú kiadás	Felhalmozási kiadás összesen	Mindösszesen	2020. évi	Eltérés
2.	Egészségügyi Alapellátási Igazgatóság által bonyolított feladatok													
3.	rendelők bérleti díja					1 500 000	1 500 000				-	1 500 000	2 500 000	- 1 000 000
4.	veszélyes hulladék szállítása					6 500 000	6 500 000				-	6 500 000	6 000 000	500 000
5.	veszélyes hulladék szállítása mód. előir.					2 609 905	2 609 905				-	2 609 905		
6.	veszélyes hulladék szállítása módosítás					- 1 735 632	- 1 735 632				-	- 1 735 632		
7.	veszélyes hulladék szállítása mód. előir.					874 273	874 273				-	874 273		
8.	épületek karbantartása					500 000	500 000				-	500 000	2 000 000	- 1 500 000
9.	épületek karbantartása mód. előir.					206 122	206 122				-	206 122		
10.	épületek karbantartása módosítás					- 88 900	- 88 900				-	- 88 900		
11.	épületek karbantartása mód. előir.					117 222	117 222				-	117 222		
12.	ÖSSZESEN	-	-	-	-	8 500 000	8 500 000	-	-	-	-	8 500 000	10 500 000	- 2 000 000
13.	ÖSSZESEN mód. előir.					4 316 027	4 316 027	-	-	-	-	4 316 027		
14.	ÖSSZESEN módosítás					- 1 824 532	- 1 824 532	-	-	-	-	- 1 824 532		
15.	ÖSSZESEN mód. előir.	-	-	-	-	2 491 495	2 491 495	-	-	-	-	2 491 495		

Nyíregyháza Megyei Jogú Város Önkormányzata 2021. évi szociális ellátásra tervezett kiadásai

Forintban!

	A.	B.	C.	D.	E.	F.	G.	H.	I.	J.	K.	L.	M.	N.
1.	M e g n e v e z é s	Személyi juttatások	Munkaadókat terhelő járulékok és szoc. hozzájárulási adó	Ellátottak pénzbeli juttatásai	Dologi kiadás	Egyéb működési célú kiadás	Működési kiadás összesen	Felújítás	Beruházás	Egyéb felhalmozási célú kiadás	Felhalmozási kiadás összesen	Mindösszesen	2020. évi	Eltérés
2.	Rendszeres pénzbeli ellátások:													
3.	Települési támogatás			220 000 000			220 000 000				-	220 000 000	190 000 000	30 000 000
4.	Települési támogatás mód. előir.			216 255 040			216 255 040				-	216 255 040		
5.	Települési támogatás módosítás			- 4 420 000			- 4 420 000				-	- 4 420 000		
6.	Települési támogatás mód. előir.			211 835 040			211 835 040				-	211 835 040		
7.	Rendszeres pénzbeli ell. összesen:	-	-	220 000 000	-	-	220 000 000	-	-	-	-	220 000 000	190 000 000	30 000 000
8.	Rendszeres pénzbeli ell. összesen: mód. előir.			216 255 040	-	-	216 255 040	-	-	-	-	216 255 040		
9.	Rendszeres pénzbeli ell. összesen:módosítás			- 4 420 000			- 4 420 000				-	- 4 420 000		
10.	Rendszeres pénzbeli ell. összesen: mód. előir.			211 835 040			211 835 040				-	211 835 040		
11.	Eseti pénzbeli és term. ellátások:													
12.	Köztemetés			16 250 000			16 250 000				-	16 250 000	16 250 000	-
13.	Köztemetés mód. előir.			19 250 000			19 250 000				-	19 250 000		
14.	Helyi autóbusz közlekedési támogatás			2 000 000			2 000 000				-	2 000 000	3 000 000	- 1 000 000
15.	Tanulói tanszer támogatás				12 000 000		12 000 000				-	12 000 000	14 000 000	- 2 000 000
16.	Tanulói tanszer támogatás mód.előir.				11 744 960		11 744 960				-	11 744 960		
17.	Szünidei étkezés				29 000 000		29 000 000				-	29 000 000	26 000 000	3 000 000
18.	Szünidei étkezés mód.előir.				33 100 000		33 100 000				-	33 100 000		
19.	Segélyek járulékos költségei				100 000		100 000				-	100 000	100 000	-
20.	Szépkorúak köszöntése				500 000		500 000				-	500 000	500 000	-
21.	Szépkorúak köszöntése mód. előir.				100 000		100 000				-	100 000		
22.	Települési támogatás			164 450 000			164 450 000				-	164 450 000	120 150 000	44 300 000
23.	Települési támogatás mód. előir.			38 777 318	150 772 682		189 550 000				-	189 550 000		
24.	Települési támogatás módosítás			1 420 000			1 420 000				-	1 420 000		
25.	Települési támogatás mód. előir.			40 197 318	150 772 682		190 970 000				-	190 970 000		
26.	Első lakáshoz jutók támogatása						-			30 000 000	30 000 000	30 000 000	30 000 000	-
27.	Eseti pénzbeli és term. ell. össz.	-	-	182 700 000	41 600 000	-	224 300 000	-	-	30 000 000	30 000 000	254 300 000	210 000 000	44 300 000
28.	Eseti pénzbeli és term. ell. össz. mód. előir.	-	-	60 027 318	195 817 642	-	255 844 960	-	-	30 000 000	30 000 000	285 844 960		
29.	Eseti pénzbeli és term. ell. össz.módosítás			1 420 000			1 420 000				-	1 420 000		
30.	Eseti pénzbeli és term. ell. össz. mód. előir.	-	-	61 447 318	195 817 642	-	257 264 960	-	-	30 000 000	30 000 000	287 264 960		
31.	Önkormányzat összesen	-	-	402 700 000	41 600 000	-	444 300 000	-	-	30 000 000	30 000 000	474 300 000	400 000 000	74 300 000
32.	Önkormányzat összesen mód. előir.	-	-	276 282 358	195 817 642	-	472 100 000	-	-	30 000 000	30 000 000	502 100 000		
33.	Önkormányzat összesen módosítás			- 3 000 000			- 3 000 000				-	- 3 000 000		
34.	Önkormányzat összesen mód. előir.	-	-	273 282 358	195 817 642	-	469 100 000	-	-	30 000 000	30 000 000	499 100 000		

Nyíregyháza Megyei Jogú Város Önkormányzata működési célú bevételeinek és kiadásainak tervezett pénzforgalmi mérlege
2021. év

				Forintban!
	A.	B.	C.	D.
1.	Működési bevételek		Működési kiadások	
2.	Megnevezés	előirányzat	Megnevezés	előirányzat
3.	Önkormányzatok működési támogatásai	9 921 123 122	Személyi juttatások	8 487 778 933
4.	Működési célú támogatások ÁH-n belülről	1 814 361 488	Munkaadókat terhelő járulékok és szoc. hozzájárulási adó	1 415 612 142
5.	Közhatalmi bevételek	12 814 077 658	Dologi kiadások	13 807 263 101
6.	Működési célú átvett pénzeszközök ÁH-n kívülről	548 119 413	Ellátottak pénzbeli juttatásai	295 985 293
7.	Működési bevételek	3 475 686 209	Egyéb működési célú kiadások	5 115 347 272
8.			Tartalékok	127 641 378
9.			Városfejlesztési feladatok működési kiadása	3 038 372 965
10.	Költségvetés bevétele finansz. nélkül	28 573 367 890	Költségvetés kiadás finansz. nélkül	26 211 255 154
11.	Költségvetési többlet:			2 362 112 736
12.	Hitelek bevételei	176 667 265	Hitelek kiadásai	176 667 265
13.	Rövid lejáratú működési hitelek felvétele	176 667 265	Rövid lejáratú működési hitelek törlesztése	176 667 265
14.	Belföldi értékpapírok bevétele	14 500 000 000	Belföldi értékpapírok kiadása	10 500 000 000
15.	Államháztartáson belüli megelőlegezés	328 888 044	Államháztartáson belüli megelőlegezés	315 279 280
16.	Maradvány igénybevétele - működési célú	1 269 392 168	Pénzeszközök lekötött bankbetétként elhely.	2 500 000 000
17.	Finanszírozási bevétel összesen	16 274 947 477	Finanszírozási kiadás összesen	13 491 946 545
18.	Önkormányzat bevételei összesen	44 848 315 367	Önkormányzat kiadásai összesen	39 703 201 699
19.	Hiány/többlet összesen			5 145 113 668
20.	Tárgyévi működési többlet:			2 362 112 736

Nyíregyháza Megyei Jogú Város Önkormányzata felhalmozási célú bevételeinek és kiadásainak tervezett pénzforgalmi mérlege
2021. év

				Forintban!
	A.	B.	C.	D.
1.	Felhalmozási bevételek		Felhalmozási kiadások	
2.	Megnevezés	előirányzat	Megnevezés	előirányzat
3.	Felhalmozási célú támogatások ÁH-n belülről	21 103 429 557	Beruházások	18 555 351 681
4.	Felhalmozási bevételek	222 582 085	Felújítás	5 217 880 704
5.	Felhalmozási célú átvett pénzeszközök ÁH-n kívülről	1 784 112 379	Egyéb felhalmozási célú kiadások	2 842 378 676
6.			Városfejlesztési feladatok működési kiadása	3 038 372 965
7.			Városfejlesztési feladatok tartalékok	17 293 875 578
8.	Költségvetés bevétele finansz. nélkül	23 110 124 021	Költségvetés kiadás finansz. nélkül	46 947 859 604
9.	Költségvetési hiány:			- 23 837 735 583
10.	Hitelek bevételei	-	Hitelek kiadásai	307 378 085
11.	Hosszú lejáratú felhalmozási hitelek felvétele		Hosszú lejáratú felhalmozási hitelek törlesztése	307 378 085
12.	Belföldi értékpapírok bevétele	8 000 000 000	Belföldi értékpapírok kiadása	
13.	Lekötött bankbetétek megszüntetése	2 500 000 000		
14.	Maradvány igénybevétele - felhalm.célú	8 500 000 000		
15.	Finanszírozási bevétel összesen	19 000 000 000	Finanszírozási kiadás összesen	307 378 085
16.	Önkormányzat bevételei összesen	42 110 124 021	Önkormányzat kiadásai összesen	47 255 237 689
17.	Hiány/többlet összesen			- 5 145 113 668
18.	Tárgyévi felhalmozási hiány összesen			- 24 145 113 668
19.	Hiány mindösszesen			- 21 783 000 932

Nyíregyháza Megyei Jogú Város Önkormányzata hitelállományának alakulása

20. melléklet

Forintban!

1.	A.	B.	C.	D.	E.	F.	G.	H.	I.	J.	K.	L.	M.
	Megnevezés	Lejárat	Hitelt folyósító szerv	2020. XII. 31.	H i t e l		2021. évi kamat	2021. XII. 31.	Hitel törlesztés	2022. évi kamat	2022. XII. 31.	Hitel törlesztés	2023. évi kamat
					felvétel	törlesztés							
2.	Beruházási hitel - 2013. évi hitelkiváltás	2021. márc.31.	OTP Bank Nyrt.	32 378 753		32 378 753	122 152						
3.	Felhalmozási kölcsön (2015)	2023. szept. 30.	OTP Bank Nyrt.	317 792 135		125 000 000	4 638 001	192 792 135	125 000 000	1 988 230	67 792 135	67 792 135	296 349
4.	Felhalmozási hitel (2016.)	2024. szept. 30.	OTP Bank Nyrt.	244 393 238		66 666 000	3 882 075	177 727 238	66 666 000	2 206 437	111 061 238	66 666 000	1 186 448
5.	Felhalmozási hitel (2017.)	2026. szept. 30.	MKB Bank Zrt.	476 675 984		83 333 332	7 456 634	393 342 652	83 333 332	5 773 010	310 009 320	83 333 332	4 481 343
6.	Folyószámlahitel	2021. dec. 31.	OTP Bank Nyrt.		176 667 265	176 667 265	15 963 460	-		17 753 425	-		17 753 425
7.	ÖSSZESEN			1 071 240 110	176 667 265	484 045 350	32 062 322	763 862 025	274 999 332	27 721 102	488 862 693	217 791 467	23 717 565
8.	Adósságszolgálat					516 107 672			302 720 434			241 509 032	

Nyíregyháza Megyei Jogú Város Önkormányzata hitelállományának alakulása

20. melléklet

Forintban!												
	A.	N.	O.	P.	Q.	R.	S.	T.	U.	V.	W.	X.
1.	Megnevezés	2023. XII. 31.	Hitel törlesztés	2024. évi kamat	2024. XII. 31.	Hitel törlesztés	2025. évi kamat	2025. XII. 31.	Hitel törlesztés	2026. évi kamat	Hitel törlesztés	Kamat összesen
2.	Beruházási hitel - 2013. évi hitelkiváltás										32 378 753	122 152
3.	Felhalmozási kölcsön (2015)										317 792 135	6 922 580
4.	Felhalmozási hitel (2016.)	44 395 238	44 395 238	253 510							244 393 238	7 528 470
5.	Felhalmozási hitel (2017.)	226 675 988	83 333 332	3 192 981	143 342 656	83 333 332	1 898 010	60 009 324	60 009 324	606 343	476 675 984	23 408 321
6.	Folyószámlahitel	-		17 753 425							176 667 265	69 223 735
7.	ÖSSZESEN	271 071 226	127 728 570	21 199 916	143 342 656	83 333 332	1 898 010	60 009 324	60 009 324	606 343	1 247 907 375	107 205 258
8.	Adósságszolgálat		148 928 486			85 231 342			60 615 667			1 355 112 633

Nyíregyháza Megyei Jogú Város Önkormányzata adósságot keletkeztető ügyleteiből adódó kötelezettségeinek alakulása

21. melléklet

							Forintban!
	A.	B.	C.	D.	E.	F.	G.
1.	Megnevezés	2021. év	2022. év	2023. év	2024. év	2025. év	2026. év
2.	Helyi adók	12 710 813 572	12 170 000 000	12 946 000 000	13 446 000 000	13 446 000 000	13 446 000 000
3.	Tulajdonosi bevételek	477 420 978	352 400 000	352 400 000	352 400 000	352 400 000	352 400 000
4.	Díjak, pótlékok, bírságok, települési adók	103 161 081	72 000 000	71 000 000	71 000 000	71 000 000	71 000 000
5.	Immaterális javak, ingatlanok és egyéb tárgyi eszközök értékesítése	222 582 085	437 000 000	447 000 000	457 000 000	157 000 000	157 000 000
6.	Részesedések értékesítése és részesedések megszűnéséhez kapcsolódó bevételek	-	-	-	-	-	-
7.	Privatizációból származó bevételek	-	-	-	-	-	-
8.	Garancia- és kezességvállalásból származó bevételek	1 677 950 000	-	-	-	-	-
9.	Önkormányzat saját bevétele	15 191 927 716	13 031 400 000	13 816 400 000	14 326 400 000	14 026 400 000	14 026 400 000
10.	Önkormányzat saját bevétele 50%-a	7 595 963 858	6 515 700 000	6 908 200 000	7 163 200 000	7 013 200 000	7 013 200 000
11.	Hitel/kölcsön törlesztés	307 378 085	274 999 332	217 791 467	127 728 570	83 333 332	60 009 324
12.	Hitel/kölcsön kamat	16 098 862	9 967 677	5 964 140	3 446 491	1 898 010	606 343
13.	Kezességvállalás	-	-	-	-	-	-
14.	Hitel/ kölcsön/kezesség összesen	323 476 947	284 967 009	223 755 607	131 175 061	85 231 342	60 615 667
15.	Adósságszolgálat a saját bevétel arányában	2,13%	2,19%	1,62%	0,92%	0,61%	0,43%

Forintban!					
	A.	B.	C.	D.	E.
1.	BEVÉTELI FORRÁS MEGNEVEZÉSE	2021. évi előirányzat	Kötelező felelet	Önként vállalt feladat	Államigazgatási feladat
2.	Önkormányzatok működési támogatásai				
3.	Helyi önkormányzatok működésének általános támogatása	2 203 967 784	2 203 967 784		
4.	Települési önk. egyes köznevelési feladatainak támogatása	2 749 315 380	2 749 315 380		
5.	Települési önk. szociális, gyermekjóléti és gyermekékeztetési feladatainak támogatása	2 745 761 493	2 745 761 493		
6.	Települési önkormányzatok kulturális feladatainak támogatása	769 307 705	769 307 705		
7.	Helyi önkormányzatok kiegészítő támogatása	1 425 000 000	1 425 000 000		
8.	Elszámolásból származó bevételek	27 770 760	27 770 760		
9.	Összesen:	9 921 123 122	9 921 123 122	-	-
10.	Működési célú támogatások államháztartáson belülről				
11.	Egyéb működési célú támogatások bevételei államh. belül				
12.	- Működési célú szociális átvett pénzeszköz	28 732 104	28 732 104		
13.	- Működési célú átvett pénzeszköz	550 274 598	550 274 598		
14.	- KAB-KEF, Ifjúság határok nélkül pályázat	5 264 000		5 264 000	
15.	- Egyéb támogatások (Hízsek Benned Sport Program II.-III ütem, Környezetvédelem)	6 599 860		6 599 860	
16.	- Fejlesztési feladatra átvett műk. célú pénzeszköz	21 693 516		21 693 516	
17.	Összesen:	612 564 078	579 006 702	33 557 376	-
18.	Felhalmozási célú támogatások államháztartáson belülről				
19.	Felhalmozási célú önkormányzati támogatások	5 253 456 473		5 253 456 473	
20.	Egyéb felhalm. célú támogatások bevételei államh. belül				
21.	- Egyéb felhalm.célú támogatások	6 500 000		6 500 000	
22.	- Fejlesztési feladatokhoz átvett pe.	15 830 197 455		15 830 197 455	
23.	Összesen:	21 090 153 928	-	21 090 153 928	-
24.	Közhatalmi bevételek				
25.	Jövedelemadók				
26.	- Termőföld bérbeadásából szárm.jöv.adója	103 005		103 005	
27.	Vagyon típusú adók				
28.	- Építményadó	3 543 432 052		3 543 432 052	
29.	Termékek és szolgáltatások adói				
30.	- Iparűzési adó	9 114 895 474		9 114 895 474	
31.	Egyéb áruhasználati és szolgáltatási adók				
32.	- Idegenforgalmi adó	52 486 046		52 486 046	
33.	Egyéb közhatalmi bevételek				
34.	- Talajterhelési díj	10 429 592		10 429 592	
35.	- Adópótlékok, adóbírságok	63 921 282		63 921 282	
36.	- Egyéb bírság	3 407 178			3 407 178
37.	- Szabálysértési és helyszíni bírság	15 541 254			15 541 254
38.	Összesen:	12 804 215 883	-	12 785 267 451	18 948 432
39.	Működési bevételek				
40.	Szolgáltatások ellenértéke				
41.	- Nem lak.c.szolg.helyis.bérl.díj	174 459 971	174 459 971		
42.	- Lakbér + üzemeltetés	395 013 531	395 013 531		
43.	- Egyéb önkormányzati vagyon bérbeadása	88 164 578	88 164 578		
44.	- Egyéb szolgáltatások ellenértéke	11 351 702		11 351 702	
45.	Közvetített szolgáltatások ellenértéke	68 856 545		68 856 545	
46.	Tulajdonosi bevétel	477 420 978		477 420 978	
47.	Kiszámlázott általános forgalmi adó	273 399 852		273 399 852	
48.	Általános forgalmi adó visszatérítése	195 462 127		195 462 127	
49.	Kamatbevételek	281 108 230		281 108 230	
50.	Pénzügyi műveletek bevétele	38 850 000		38 850 000	
51.	Egyéb működési bevétel	26 731 147		26 731 147	
52.	Összesen:	2 030 818 661	657 638 080	1 373 180 581	-
53.	Felhalmozási bevételek				
54.	Ingtatlanok értékesítése				
55.	- Egyéb ingatlan értékesítés	178 692 971		178 692 971	
56.	- Lakásvételár hátralék	2 773 557		2 773 557	
57.	Egyéb tárgyi eszköz értékesítés	26 064 939		26 064 939	
58.	Részeselek értékesítése	9 050 000		9 050 000	
59.	Összesen:	216 581 467	-	216 581 467	-
60.	Működési célú átvett pénzeszközök államháztartáson kívülről				
61.	Működési célú visszatérítendő támogatások, kölcsönök visszatérülése államháztartáson kívülről				
62.	Működési célú támogatások, kölcsönök visszatérülése államháztartáson kívülről	5 707 219		5 707 219	
63.	- Tagi kölcsön	278 000 000		278 000 000	
64.	Egyéb működési célú átvett pénzeszközök				
65.	- Egyéb működési célú átvett pénzeszközök	206 742 002		206 742 002	
66.	- Fejlesztési feladatokhoz átvett pe.	51 825 446		51 825 446	
67.	Összesen:	542 274 667	-	542 274 667	-

Nyíregyháza Megyei Jogú Város Önkormányzata költségvetésében tervezett előirányzatai kötelező, önként vállalt és államigazgatási feladatok bontásban

1.	BEVÉTELI FORRÁS MEGNEVEZÉSE	2021. évi előirányzat	Kötelező felelet	Önként vállalt feladat	Államigazgatási feladat
68.	Felhalmozási célú átvett pénzeszközök államháztartáson kívülről				
69.	Felhalmozási célú visszatérítendő támogatások, kölcsönök visszatérülése államháztartáson kívülről				
70.	- Lakásvásárlási, építési kölcsön	3 812 071		3 812 071	
71.	- Egyéb kölcsönök	4 998 514		4 998 514	
72.	Egyéb felhalmozási célú átvett pénzeszközök				
73.	- Egyéb felhalmozási célú átvett pénzeszközök	26 167 116		26 167 116	
74.	- Sóstógyógyfürdő pénzeszköz visszafizetés	1 677 950 000		1 677 950 000	
75.	- Víziközmű hozzájárulás díja	8 570 000	8 570 000		
76.	- Fejlesztési feladatokhoz átvett pénzeszközök	56 533 337		56 533 337	
77.	Összesen:	1 778 031 038	8 570 000	1 769 461 038	-
78.	Finanszírozási bevételek				
79.	Hitel-, kölcsönfelvétel államháztartáson kívülről				
80.	- Rövid lejáratú hitel	176 667 265		176 667 265	
81.	Belföldi értékpapírok bevételei	22 500 000 000		22 500 000 000	
82.	Maradvány igénybevétele				
83.	- Előző év költségvetési maradványának igénybevétele (pályázatok)	9 154 313 488		9 154 313 488	
84.	Lekötött bankbetétek megszüntetése	2 500 000 000		2 500 000 000	
85.	Államháztartáson belüli megelőlegezés	328 888 044		328 888 044	
86.	Bevételek mindösszesen	83 655 631 641	11 166 337 904	72 470 345 305	18 948 432
87.	Egészségügyi Alapellátási Igazgatóság				
88.	Működési célú támogatások államháztartáson belülről	985 053 469	985 053 469		
89.	Működési bevétel	55 092 731		55 092 731	
90.	Finanszírozási bevétel	68 639 237	68 639 237		
91.	Eszterlanc Északi Óvoda				
92.	Működési célú támogatások államháztartáson belülről	15 259 472		15 259 472	
93.	Felhalmozási célú támogatások államháztartáson belülről	2 000 000		2 000 000	
94.	Működési bevétel	44 644 469	39 934 469	4 710 000	
95.	Finanszírozási bevétel	409 103		409 103	
96.	Gyermekek Háza Déli Óvoda				
97.	Működési célú támogatások államháztartáson belülről	5 436 146		5 436 146	
98.	Működési bevétel	32 565 638	30 741 638	1 824 000	
99.	Finanszírozási bevétel	547 072		547 072	
100.	Tündérváros Keleti Óvoda				
101.	Működési célú támogatások államháztartáson belülről	8 802 956		8 802 956	
102.	Működési bevétel	45 057 684	41 650 684	3 407 000	
103.	Finanszírozási bevétel	1 390 057		1 390 057	
104.	Búzaszem Nyugati Óvoda				
105.	Működési célú támogatások államháztartáson belülről	5 621 482		5 621 482	
106.	Működési bevétel	28 998 311	26 001 311	2 997 000	
107.	Finanszírozási bevétel	703 240		703 240	
108.	Központok Működési Központ				
109.	Működési bevétel	566 715 575	465 988 992	100 726 583	
110.	Felhalmozási bevétel	5 523 847		5 523 847	
111.	Finanszírozási bevétel	7 222 500		7 222 500	
112.	Móricz Zsigmond Megyei és Városi Könyvtár				
113.	Működési célú támogatások államháztartáson belülről	9 530 511		9 530 511	
114.	Felhalmozási célú támogatások államháztartáson belülről	5 479 839		5 479 839	
115.	Működési bevétel	40 740 560	37 880 781	2 859 779	
116.	Felhalmozási bevétel	165 354		165 354	
117.	Finanszírozási bevétel	8 201 897		8 201 897	
118.	Váci Mihály Kulturális Központ				
119.	Működési célú támogatások államháztartáson belülről	10 156 718		10 156 718	
120.	Működési bevétel	70 124 488	70 124 488		
121.	Működési célú átvett pénzeszközök	2 805 332		2 805 332	
122.	Felhalmozási célú átvett pénzeszközök	2 641 013		2 641 013	
123.	Finanszírozási bevétel	5 560 235		5 560 235	
124.	Nyíregyházi Cantemus Kórus				
125.	Működési célú támogatások államháztartáson belülről	30 210 000		30 210 000	
126.	Felhalmozási célú támogatások államháztartáson belülről	2 010 000		2 010 000	
127.	Működési bevétel	48 290 777		48 290 777	
128.	Működési célú átvett pénzeszközök	3 000 000		3 000 000	
129.	Finanszírozási bevétel	58 925 120		58 925 120	
130.	Jósa András Múzeum				
131.	Működési célú támogatások államháztartáson belülről	12 048 446		12 048 446	
132.	Felhalmozási célú támogatások államháztartáson belülről	3 785 790		3 785 790	
133.	Működési bevétel	283 288 625		283 288 625	
134.	Működési célú átvett pénzeszközök	39 414		39 414	
135.	Felhalmozási bevétel	188 976		188 976	
136.	Finanszírozási bevétel	120 619 903		120 619 903	

Nyíregyháza Megyei Jogú Város Önkormányzata költségvetésében tervezett előirányzatai kötelező, önként vállalt és államigazgatási feladatok bontásban

1.	BEVÉTELI FORRÁS MEGNEVEZÉSE	2021. évi előirányzat	Kötelező feladat	Önként vállalt feladat	Államigazgatási feladat
137.	Nyíregyházi Szociális Gondozási Központ				
138.	Működési bevétel	168 496 938	167 582 538	914 400	
139.	Finanszírozási bevétel	1 533 005		1 533 005	
140.	Nyíregyházi Gyermekjóléti Alapellátási Intézmény				
141.	Működési bevétel	26 225 400	24 320 400	1 905 000	
142.	Finanszírozási bevétel	656 257		656 257	
143.	Nyíregyházi Család-és Gyermekjóléti Központ				
144.	Működési bevétel	3 767 953		3 767 953	
145.	Finanszírozási bevétel	251 164 765		251 164 765	
146.	Polgármesteri Hivatal				
147.	Működési célú támogatások államháztartáson belülről	119 678 210		119 678 210	
148.	Közhatalmi bevételek	9 861 775		9 861 775	
149.	Működési bevételek	30 858 399		30 858 399	
150.	Felhalmozási bevétel	122 441		122 441	
151.	Felhalmozási célú támogatások államháztartáson kívülre	3 440 328		3 440 328	
152.	Finanszírozási bevétel	89 506 289	89 506 289		
153.	Intézményi bevételek összesen	3 302 807 747	2 047 424 296	1 255 383 451	-
154.	Bevételek mindösszesen	86 958 439 388	13 213 762 200	73 725 728 756	18 948 432

Nyíregyháza Megyei Jogú Város Önkormányzata költségvetésében tervezett előirányzatai kötelező, önként vállalt és államigazgatási feladatok bontásában

Forintban!					
	A.	B.	C.	D.	E.
1.	Megnevezés	2021. évi előirányzat	Kötelező feladat	Önként vállalt feladat	Államigazgatási feladat
2.	Kisegítő mezőgazdasági szolgáltatás	55 245 000	55 245 000		
3.	Állategészségügyi feladatok	144 020 413		144 020 413	
4.	Egyéb városüzemeltetési feladatok	256 516 501	256 516 501		
5.	Zöldfelület fenntartás	771 809 315	771 809 315		
6.	Csapadék és belvízelvezetés	245 758 332	245 758 332		
7.	Település vízellátás	10 232 013	10 232 013		
8.	Közvilágítás	568 582 055	568 582 055		
9.	Közutak, hidak fenntartása	1 438 497 193	1 438 497 193		
10.	Lakóingatlan (karbantart.,üzemelt.)	400 000 000	400 000 000		
11.	Vagyonkezelésbe adott ingatlanok kezelése (NLC átalány)	60 000 000	60 000 000		
12.	Intézményi világítás , tűzvédelmi feladatok	136 500 000	136 500 000		
13.	Tanműhelyek	13 700 000	13 700 000		
14.	Sport létesítmények üzemeltetése	130 517 248	130 517 248		
15.	Fokos utcai ingatlanok kezelése	2 500 000	2 500 000		
16.	Közfoglalkoztatás	162 725 000	162 725 000		
17.	Nyári napközis táborok megszervezése	21 697 000	21 697 000		
18.	Szigligeti gyermeküdülő üzemeltetése	40 000 000		40 000 000	
19.	Folyékony hulladék szállítás	21 590 000	21 590 000		
20.	Nyíregyházi Városüzemeltető és Vagyonkezelő Nonprofit Kft által ellátott feladatok	4 479 890 070	4 295 869 657	184 020 413	-
21.	Társasházi lakások üzemeltetése	150 000 000	150 000 000		
22.	NLC kezelés Önkormányzat	89 400 000		89 400 000	
23.	NLC kezelés NYIRVV	40 000 000		40 000 000	
24.	Lakbértámogatás	18 000 000		18 000 000	
25.	Környezetvédelmi célfeladatok	35 040 000	35 040 000		
26.	Repülőtér üzemeltetés	28 000 000		28 000 000	
27.	Ingatlanok őrzése, ingatlankezelés	1 000 000		1 000 000	
28.	Területelőkészítés	200 000 000		200 000 000	
29.	Déli Ipari Park bővítés	350 000 000		350 000 000	
30.	Déli Ipari Park bővítés (2MRD) Ing.BMÖGF/1112/2021	2 000 000 000		2 000 000 000	
31.	Déli Ipari Park bővítés (3,2MRD) INFRA.BMÖGF/855/2021	911 614 980		911 614 980	
32.	2005/2020.(XII.24) Korm.határozat	10 000 000		10 000 000	
33.	Szakértői, tervezési díjak	50 000 000		50 000 000	
34.	Szabolcs-Szatmár-Bereg Megyei Temetkezési Kft.	84 160 000	84 160 000		
35.	Nyíregyházi Ipari Park Kft.	83 312 000		83 312 000	
36.	Nyírségvíz Zrt. Tőkeemelés	251 797 000		251 797 000	
37.	Beruházásosztónzési és munkahelyteremtési támogatás	525 000 000		525 000 000	
38.	Volánbusz Zrt. tárgyévi megállapodás szerint	524 292 210		524 292 210	
39.	Volánbusz Zrt. előző évek tartozása megállapodás szerint	379 843 185		379 843 185	
40.	Nyíregyházi Sportcentrum Nonprofit Kft.	294 678 046		294 678 046	
41.	Atlétikai centrum üzemeltetése	94 132 000		94 132 000	
42.	Város-Kép Nonprofit Kft.	234 474 000		234 474 000	
43.	Móricz Zsigmond Színház Nonprofit Kft.	743 997 585	743 997 585		
44.	Sóstó-Gyógyfürdő Zrt.	572 800 000		572 800 000	

Nyíregyháza Megyei Jogú Város Önkormányzata költségvetésében tervezett előirányzatai kötelező, önként vállalt és államigazgatási feladatok bontásában

	A.	B.	C.	D.	E.
1.	Megnevezés	2021. évi előirányzat	Kötelező feladat	Önként vállalt feladat	Államigazgatási feladat
45.	Sóstó-Gyógyfürdők Zrt. hosszú lejáratú követelés tőkésítése	1 677 950 000		1 677 950 000	
46.	Uzoda üzemeltetése	135 321 954		135 321 954	
47.	Nyírvidék Képző Központ Kiemelkedően Közhasznú Nonprofit Kft.	17 500 000	17 500 000		
48.	Önkormányzati felújítások	1 020 099 870		1 020 099 870	
49.	Városi lőtér	2 000 000		2 000 000	
50.	Borbányai hulladéklerakó üzemeltetése	28 000 000		28 000 000	
51.	Egyéb vagyoni kiadások	55 000 000		55 000 000	
52.	Vagyonbiztosítás	46 130 838	46 130 838		
53.	Továbbszámlázott vagyoni kiadás	60 990 562		60 990 562	
54.	Vagyoni kiadások	10 714 534 230	1 076 828 423	9 637 705 807	-
55.	Rendszeres pénzbeli ellátás	211 835 040	211 835 040		
56.	Eseti pénzbeli és természetbeni ellátás	287 264 960	287 264 960		
57.	Lakbértámogatás	200 000		200 000	
58.	Lakáscélú helyi támogatás (életveszélyes állapotú épület felújítása)	2 500 000		2 500 000	
59.	Periféria Egyesület	14 604 000		14 604 000	
60.	Bursa Hungarica	7 000 000		7 000 000	
61.	Rés Alapítvány	4 000 000		4 000 000	
62.	Szociális és egészségügyi célfeladatok	2 491 495	2 491 495		
63.	Kéknefelejcs Alapítvány	7 000 000		7 000 000	
64.	Human-Net tanyagondnok	7 793 304	7 793 304		
65.	Nyíregyházi Egyházmegye -Huszárvár működése	16 500 000		16 500 000	
66.	Nyíregyházi Egyházmegye -óvoda, iskola kieg. támog.	77 000 000		77 000 000	
67.	Egyéb szociális kiadások (pályázatok, kutatás, fejlesztés)	2 046 555		2 046 555	
68.	Intézményi étkeztetés	4 252 831	4 252 831		
69.	Szakértői tevékenység	3 500 000		3 500 000	
70.	Szigligeti gyermeküdültetés	1 400 000		1 400 000	
71.	Egészségügyi Támogató Alap Program (ETAP) PRIMOM Vállalkozásélénkítő Alapítvány	12 000 000		12 000 000	
72.	Krízis alap	1 000 000	1 000 000		
73.	KAB-KEF pályázat	800 000		800 000	
74.	Értékünk a család projekt	2 195 000		2 195 000	
75.	Családok egészségéért CSP-CSBM-21-0067	2 685 000		2 685 000	
76.	ERASMUS+CROSS projekt	1 000 000		1 000 000	
77.	Ifjúsági határok nélkül projekt II.	1 500 000		1 500 000	
78.	Gépjármű beszerzés tanyagondnoki szolgálathoz	8 195 000		8 195 000	
79.	Idősbarát Önkormányzat	500 000		500 000	
80.	Tehetségbarát Önkormányzat	1 558 445		1 558 445	
81.	Rászoruló Hallgatókért Közalapítvány	3 000 000		3 000 000	
82.	Ifjúsági célfeladatok	7 480 000		7 480 000	
83.	SNI-s gyermekek fejlesztésének támogatása	29 000 000	29 000 000		
84.	Köznevelési célfeladatok	5 500 000		5 500 000	
85.	Szociális és Köznevelési kiadások	725 801 630	543 637 630	182 164 000	-
86.	Kulturális célfeladatok	11 108 347		11 108 347	
87.	Civil Ház működtetése, tagdíj fizetés	4 000 000		4 000 000	
88.	Városi nagyszabványú rendezvények	33 946 584		33 946 584	
89.	Városi rendezvények, társadalmi ünnepek	14 980 000		14 980 000	

Nyíregyháza Megyei Jogú Város Önkormányzata költségvetésében tervezett előirányzatai kötelező, önként vállalt és államigazgatási feladatok bontásában

	A.	B.	C.	D.	E.
1.	Megnevezés	2021. évi előirányzat	Kötelező feladat	Önként vállalt feladat	Államigazgatási feladat
90.	Nagygyűttesek támogatása	15 000 000		15 000 000	
91.	Hungarikum pályázat	2 000 000		2 000 000	
92.	Hungarikum pályázat 2021. év	2 880 360		2 880 360	
93.	Happy Art Alapítvány nívódíj	158 750		158 750	
94.	Helyi önszerveződé közösségek pénzügyi alapja	25 000 000		25 000 000	
95.	Kulturális kiadás	109 074 041	-	109 074 041	-
96.	Sport célfeladatok	76 200 000		76 200 000	
97.	Nyíregyházi Élsport Np. Kft. Szponzorációs díj	132 000 000		132 000 000	
98.	Nyíregyházi Élsport Np. Kft. Utánpótlás nevelés	18 000 000		18 000 000	
99.	NYVSC támogatása	32 000 000		32 000 000	
100.	Nyíregyháza Spartacus FC Kft. Szponzorációs díj	66 500 000		66 500 000	
101.	Spartacus 1928 Utképző Központ Np. Kft. támogatása	30 000 000		30 000 000	
102.	Városi sportrendezvények	25 500 000		25 500 000	
103.	Rally EB támogatása-Truck Race Promotion Kft.	16 500 000		16 500 000	
104.	Sport kiadások	396 700 000	-	396 700 000	-
105.	Polgármesteri keret	30 000 000		30 000 000	
106.	Képviselő testület kiadásai	112 920 229	112 920 229		
107.	Kárpátaljai Magyar Szövetség támogatása	2 500 000		2 500 000	
108.	Regőczy István Alapítvány támogatása	2 500 000		2 500 000	
109.	Kitüntetések	39 918 857		39 918 857	
110.	Külsügyi és EU-s célfeladatok	13 815 198		13 815 198	
111.	Testvérvárosi jubileumi évfordulók	18 273 503		18 273 503	
112.	Városdiplomácia, testvér és partnervárosi kapcsolat elősegítő programok rendezvények	4 500 000		4 500 000	
113.	Önkormányzati Tervtanács	15 000 000		15 000 000	
114.	Megyei Jogú Városok Szövetsége	3 592 950		3 592 950	
115.	Közbiztonsági megállapodás	5 000 000		5 000 000	
116.	Közbiztonsági Alapítvány	8 500 000		8 500 000	
117.	Szabolcs-Szatmár-Bereg-megyei Rendőrfőkapitányság	1 000 000		1 000 000	
118.	Hirdetési keret, PR kiadás, Városmarketing	60 000 000		60 000 000	
119.	Mária út Közhasznú Egyesület tagdíj és programok	650 000		650 000	
120.	Egyéb önkormányzati feladatok	24 184 640		24 184 640	
121.	Lejárt ifjúsági kölcsön elszámolást követő visszafizetés	2 000 000		2 000 000	
122.	Nemzetiségi önkormányzatok támogatása	11 500 000		11 500 000	
123.	Önkormányzati egyéb feladatok	355 855 377	112 920 229	242 935 148	-
124.	Polgárvédelmi kiadások	3 420 000	3 420 000		
125.	Városfejlesztési kiadások	22 407 052 370	245 217 836	22 161 834 534	
126.	ÁFA befizetés ,egyéb adók	242 352 000		242 352 000	
127.	Kamatfizetés	131 922 322		131 922 322	
128.	Önkormányzati számlavezetéssel kapcsolatos kiadások	47 040 745		47 040 745	
129.	Továbbszámlázott kiadások	6 709 438		6 709 438	
130.	Befizetési kötelezettség (Szolidaritási hozzájárulás)	1 799 366 340		1 799 366 340	
131.	Befizetési kötelezettség	1 832 028		1 832 028	
132.	Társadalmi szervezetek támogatása	9 600 000		9 600 000	
133.	Céltartalék	17 345 373 602		17 345 373 602	
134.	Általános tartalék	76 143 354		76 143 354	
135.	Rövid lejáratú hitel,kölcsön törlesztés	176 667 265		176 667 265	

Nyíregyháza Megyei Jogú Város Önkormányzata költségvetésében tervezett előirányzatai kötelező, önként vállalt és államigazgatási feladatok bontásában

	A.	B.	C.	D.	E.
1.	M e g n e v e z é s	2021. évi előirányzat	Kötelező feledat	Önként vállalt feladat	Államigazgatási feladat
136.	Hosszú lejáratú hitel,kölcson törlesztés	307 378 085		307 378 085	
137.	Belföldi értékpapírok kiadásai	10 500 000 000		10 500 000 000	
138.	Pénzeszközök lekötött bankbetétként elhely.	2 500 000 000		2 500 000 000	
139.	Államháztartáson belüli megelőlegezés visszafizetése	315 279 280		315 279 280	
140.	Önkormányzati kiadások mindösszesen:	72 651 992 177	6 277 893 775	66 374 098 402	-
141.	Egészségügyi Alapellátási Igazgatóság	1 136 384 913	1 110 593 545	25 791 368	
142.	Eszterlánc Északi Óvoda	1 059 104 828	1 054 394 828	4 710 000	
143.	Gyermekek Háza Déli Óvoda	956 508 275	954 684 275	1 824 000	
144.	Tündéerkert Keleti Óvoda	1 026 662 239	1 023 255 239	3 407 000	
145.	Búzaszem Nyugati Óvoda	689 246 414	686 249 414	2 997 000	
146.	Közintézményeket Működtető Központ	1 423 045 239	1 336 125 540	86 919 699	
147.	Móricz Zsigmond Megyei és Városi Könyvtár	559 096 959	556 351 038	2 745 921	
148.	Váci Mihály Kulturális Központ	421 832 655	417 834 387	3 998 268	
149.	Nyíregyházi Cantemus Kórus	305 725 897	263 177 897	42 548 000	
150.	Jósa András Múzeum	755 963 524	510 555 396	245 408 128	
151.	Nyíregyházi Szociális Gondozási Központ	1 138 606 792	1 137 692 392	914 400	
152.	Nyíregyházi Gyermejjóléti Alapellátási Intézmény	1 287 296 394	1 285 391 394	1 905 000	
153.	Nyíregyházi Család-és Gyermejjóléti Központ	794 830 417	562 709 898	232 120 519	
154.	Nyíregyháza Megyei Jogú Város Polgármesteri Hivatal	2 752 142 665	1 900 423 636	302 886 508	548 832 521
155.	Intézményi kiadás összesen	14 306 447 211	12 799 438 879	958 175 811	548 832 521
156.	Mindösszesen	86 958 439 388	19 077 332 654	67 332 274 213	548 832 521



PV AUDIT KÖNYVVIZSGÁLÓ KFT.

4400. Nyíregyháza, Munkás út 53.

42/342-339 30/95-35-776

KÖNYVVIZSGÁLÓI VÉLEMÉNY

Nyíregyháza Megyei Jogú Város Önkormányzatának 2021. évi költségvetéséről és a költségvetés vitelének szabályairól szóló 3/2021. (II.9.) sz. rendeletének a módosításáról

NYÍREGYHÁZA MEGYEI JOGÚ VÁROS KÖZGYŰLÉSE RÉSZÉRE

Nyíregyháza

Kossuth tér 1.

4400

Nyíregyháza Megyei Jogú Város Önkormányzata 2021. évre szóló költségvetését, a költségvetés vitelének szabályait a Polgármester a Közgyűlés hatáskörében eljárva 2021. február 9-én a 3/2021. (II.9.) önkormányzati rendeletével hagyta jóvá. A könyvvizsgáló - megbízási szerződése alapján - a költségvetés valamennyi módosítását írásban véleményezi, arról a Közgyűlést, az érintett bizottságokat előzetesen tájékoztatja. A Közgyűlés a könyvvizsgáló írásos véleményét megismeri, annak mérlegelésével érvényes határozatot (döntést) hoz. A könyvvizsgáló 2021. január 29-én kelt független könyvvizsgálói jelentésében a 2021-es évre vonatkozó költségvetést korlátozás nélküli hitelesítő záradékkal látta el.

Társaságunk végrehajtotta mindazokat a vizsgálati eljárásokat, amelyekben Önökkel írásban megállapodtunk (könyvvizsgálói megbízási szerződés). Megbízásunk alapján a jelen könyvvizsgálói véleményt a Magyarországon érvényes nemzeti könyvvizsgálói standardok alapján készítettük el, bocsátjuk az Önök és az érintettek rendelkezésére.

Feladatunk volt a Nyíregyháza Megyei Jogú Város Önkormányzatának 2021. évi költségvetéséről és a költségvetés vitelének szabályáról szóló soron következő módosításának a véleményezése, arról könyvvizsgálói vélemény alkotása, amely alapul szolgál a rendelet változtatásához. Vizsgálataink során arról kell bizonyosságot szereznünk, hogy a rendelet-tervezet módosítása megfelel-e az előírásoknak tartalmazza mindazokat a jogszabályban előírt követelményeket, mely a megalkotáshoz szükségesek.

A 3/2021. (II.9.) számú költségvetési rendelettel a Polgármester a Közgyűlés hatáskörében eljárva jóváhagyta a 2021. évi költségvetést, melyet a soron következő Közgyűlésen az alábbi indokok miatt szükséges módosítani:

- Keresztül kell vezetni a pénzügyi terven a Polgármester (1/a. melléklet) és a Bizottságok átruházott hatáskörben hozott döntéseinek a pénzügyi vonzatait.

- Szintén módosítást igényel az önkormányzatnál a feladatok és a kiemelt előirányzatok közötti átcsoportosítás (1/b. melléklet), valamint az intézményvezetői saját hatáskörben végrehajtott előirányzat módosítás (1/c. melléklet).
- Az adóbevételeknél a tényleges teljesítések indokolják a bevételi előirányzatok módosítását.
- A Magyarország 2021. évi központi költségvetéséről szóló 2020. évi XC. törvény 2. melléklete szerinti jogcímenek a feladatmutatókhoz kapcsolódóan igényelt állami támogatások 2021. október havi módosítása során a különféle jogcímekhez kapcsolódó üzemeltetési támogatások módosított összegeiről a decemberi Közgyűlés időpontját követően született döntés. A döntés eredményeképpen a bölcsődei és egyes szociális szakosított ellátások üzemeltetési támogatásánál együttesen 20.956.000 Ft támogatás elvonására került sor. Ezzel egyidejűleg az intézményi gyermekétkeztetésnél a 2021. július 01-től megvalósult nyersanyagnorma és rezsiköltség emeléshez kapcsolódó élelmezési költség növekedéséhez kapcsolódóan 110.581.791 Ft többlettámogatásban részesült az önkormányzat.
- A városfejlesztési feladatok módosítására a 8. mellékletben, a felújítási feladatok módosítására a 10. mellékletben foglaltak szerint tesznek javaslatot.

A 2022. február 24-i Közgyűlés napirendi pontjaként szereplő Nyíregyháza Megyei Jogú Város Önkormányzatának 2021. évi költségvetéséről és a költségvetés vitelének szabályozásáról szóló előterjesztés főbb módosításait az alábbi számokkal fogadom el.

	Ft-ban	
Megnevezés	Eredeti	Jelen módosítás
Költségvetési bevételek	33 812 100 802	51 683 491 911
Finanszírozási bevétel	30 229 148 075	35 274 947 477
Költségvetési kiadások	55 193 591 512	73 159 114 758
Finanszírozás kiadás	8 847 657 365	13 799 324 630
Költségvetés összesített hiánya	21 688 868 795	21 783 000 932
Összes bevétel	64 041 248 877	86 958 439 388
Összes kiadás	64 041 248 877	86 958 439 388

	Ft-ban	
Megnevezés	Eredeti összeg	Jelen összeg
Működési hiánya	1 015 555 975	
Működési többlet		2 362 112 736
Költségvetés felhalmozási hiánya	20 673 312 820	24 145 113 668

Az Áht. 23.§. (2) bek. e). pontja szerint tételesen meg kell határozni, hogy a költségvetés hiányát mely forrásokból finanszírozza az Önkormányzat. A hiánya forrása:

- 9.769.392.168 Ft-ot a költségvetési hiány belső finanszírozására szolgáló előző évi költségvetési maradványból,

- 12.000.000.000 Ft-ot a hosszú lejáratú értékpapír bevétellel,
- 13 608 764 Ft-ot államháztartáson belüli megelőlegezésből finanszírozza.

Megállapítottam, hogy az előterjesztés és a rendelettervezet módosítása kellő részletezettséggel készült, megfelel az államháztartásról szóló többször módosított 2011. évi CXCV. törvény, valamint az államháztartás végrehajtásáról szóló 368/2011. (XII.31.) kormányrendeletben foglaltaknak. Könyvvizsgáló Nyíregyháza Megyei Jogú Város Önkormányzatának 2021. évi költségvetési rendelettervezetének módosítását elfogadásra javasolja.

Jelen könyvvizsgálói vélemény kizárólag az első szakaszában ismertetett célra és az Önök tájékoztatására szolgál, és nem szabad más célra felhasználni vagy más felek között szétosztani.


Nyíregyháza, 2022. február 17.

PV AUDIT KÖNYVVIZSGÁLÓ KFT.
4400 Nyíregyháza, Munkás u. 53.
Adószám: 11494399-2-15



Piroska Sándorné
Ügyvezető igazgató

P.V. AUDIT Könyvvizsgáló Kft.
Nyíregyháza, Munkás u. 53.
MKVK. engedély szám: 000661



Varga János
bejegyzett könyvvizsgáló
T.ig.sz.: 002059

Varga János

Kamarai tag könyvvizsgáló
4400 Nyíregyháza, Kandó K. utca 12.
MKVK. tagsági szám: 002059