



**NYÍREGYHÁZA
MEGYEI JOGÚ VÁROS
POLGÁRMESTERE**

4400 NYÍREGYHÁZA, KOSSUTH TÉR 1. PF.: 83.
TELEFON: +36 42 524-500
FAX: +36 42 524-501
E-MAIL: POLGARMESTER@NYIREGYHAZA.HU

Ügyiratszám: GAZD/9-2/2020.

Ügyintéző: Dakóné

ELŐTERJESZTÉS

- a Közgyűléshez -

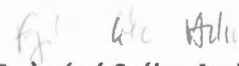
**AZ ÖNKORMÁNYZAT 2019. ÉVI KÖLTSÉGVETÉSÉRŐL ÉS A KÖLTSÉGVETÉS VITELÉNEK
SZABÁLYAIRÓL SZÓLÓ 2/2019. (II. 07.) ÖNKORMÁNYZATI RENDELET MÓDOSÍTÁSÁRA**


Dr. Kovács Ferenc
polgármester


Patóné Nagy Magdolna
osztályvezető

Az előterjesztés törvényességi ellenőrzését
végző személy aláírása


Dr. Szemán Sándor
címzetes főjegyző


Faragóné Széles Andrea
jegyzői kabinet vezetője

Véleményező bizottságok:

1. Pénzügyi Bizottság
2. Gazdasági és Tulajdonosi Bizottság



NYÍREGYHÁZA

WWW.NYIREGYHAZA.HU



Tisztelt Közgyűlés!

Nyíregyháza Megyei Jogú Város Önkormányzata 2019. évi költségvetéséről és a költségvetés vitelének szabályairól szóló önkormányzati rendeletét a Közgyűlés 2019. február 07-ei ülésén a 2/2019. (II. 07.) önkormányzati rendeletével hagyta jóvá, melyet három alkalommal – a 18/2019.(VI.28.), a 19/2019. (IX.13) és a 30/2019. (XII.20.) önkormányzati rendeletekkel - módosított.


Az államháztartásról szóló 2011. évi CXCV. törvény 34. §. (4) értelmében a Közgyűlésnek legkésőbb az éves költségvetési beszámoló elkészítésének határidejéig, 2020. február 28-ig van lehetősége a költségvetési rendelet 2019. december 31-i hatállyal történő módosítására, melyre az alábbi indokok miatt kerül sor:

- Keresztül kell vezetni a pénzügyi terven a Polgármester átruházott hatáskörben hozott döntéseinek pénzügyi vonzatait (1/a. melléklet).
- Szintén módosítást igényel az önkormányzatnál a feladatok és a kiemelt előirányzatok közötti átcsoportosítás (1/b. melléklet), valamint az intézményvezetői saját hatáskörben végrehajtott előirányzat módosítás (1/c. melléklet).
- A központi forrásokból igényelt támogatások, valamint pályázati pénzeszközök miatt pótelőirányzat átvezetésére, illetve előirányzat átcsoportosításra van szükség, ahol azt a bruttó elszámolás követelményének megfelelően átvett pénzeszközként beterveztük.
- Az adóbevételeknél a tényleges teljesítések indokolják a bevételi előirányzatok módosítását.

Kérem a Tisztelt Közgyűlést, hogy az előterjesztést megtárgyalni, a rendelet-tervezetet elfogadni szíveskedjen.

Nyíregyháza, 2020. február 20.


DR. KOVÁCS FERENC ✍



Tájékoztató az előzetes hatásvizsgálatról

1. A jogszabály- módosítás szükségességének a célja

Keresztül kell vezetni a pénzügyi terven a Polgármester átruházott, valamint az intézményvezetők saját hatáskörben hozott döntéseinek pénzügyi vonzatait. A központi forrásokból biztosított évközi pótelőirányzatokat be kell emelni a költségvetésbe, illetve előirányzat átcsoportosításra van szükség azoknál a feladatoknál, ahol a visszaigényelt pénzeszközöket eredetileg átvett pénzeszközként beterveztük.

Az előirányzatok módosítása a központi költségvetésből biztosított támogatások fedezetének lebontása miatt is indokolt.

2. Társadalmi, gazdasági, költségvetési hatásai

Indokolt a tárgyévi költségvetés módosítása az állami támogatás, az államháztartáson kívüli pénzeszközátadások, a feladatok és kiemelt előirányzatok közötti átcsoportosítások miatt. A módosítás elfogadását követően a költségvetés főösszege 436.025.753 Ft-tal nő.

3. A jogszabály alkalmazásához szükséges személyi, tárgyi és pénzügyi feltételek

A személyi és tárgyi feltételek rendelkezésre állnak, a tervezet elfogadása esetén az új rendelet alkalmazása a jelenlegi szabályozáshoz képest többlet személyi feltételt nem igényel.

4. Környezeti és egészségügyi következményei

Hatásai nem mérhetők, a tervezetben foglaltaknak a jelenlegi helyzethez viszonyított számottevő környezeti és egészségügyi következményei, eltérései nincsenek.

5. Adminisztratív terheket befolyásoló hatás

A rendelet szabályai az Önkormányzat számára nem eredményeznek többlet adminisztratív terhet.



Rendelet-tervezet
Nyíregyháza Megyei Jogú Város Önkormányzata Közgyűlésének
.../...(...)
önkormányzati rendelete

az önkormányzat 2019. évi költségvetéséről és a költségvetés vitelének szabályairól szóló
2/2019. (II.7.) önkormányzati rendelet módosításáról

Nyíregyháza Megyei Jogú Város Önkormányzata Közgyűlése a helyi önkormányzatok és szerveik, a köztársasági megbízottak, valamint egyes centrális alárendeltségű szervek feladat- és hatásköreiről szóló 1991. évi XX. törvény 138. § (1) bekezdés d) pontjában kapott felhatalmazás alapján, a Magyarország helyi önkormányzatairól szóló 2011. évi CLXXXIX. törvény 120. § (1) bekezdés a) pontjában biztosított véleményezési jogkörében eljáró Pénzügyi Bizottság véleményének kikérésével, az Alaptörvény 32. cikk (1) bekezdés f) pontjában meghatározott feladatkörében eljárva a következőket rendeli el:

1. A KÖLTSÉGVETÉS BEVÉTELEI ÉS KIADÁSAI

A 2019. évi költségvetésről és a költségvetés vitelének szabályairól szóló 2/2019. (II.7.) önkormányzati rendeletének (továbbiakban Ör.) 1. § (1) bekezdése helyébe - a 2. melléklet szerint - a következő rendelkezés lép:

1.§ (1) A képviselő testület az önkormányzat 2019. évi

| | |
|------------------------------|------------------------|
| a) költségvetési bevételeit | 36.796.956.611 Ft-ban, |
| b) finanszírozási bevételeit | 37.391.862.687 Ft-ban, |
| c) bevételek fő összegét | 74.188.819.298 Ft-ban, |
| d) költségvetési kiadásait | 62.312.549.186 Ft-ban, |
| e) finanszírozási kiadásait | 11.876.270.112 Ft-ban, |
| f) kiadási fő összegét | 74.188.819.298 Ft-ban, |
| g) a költségvetés hiányát | 25.732.592.575 Ft-ban, |
| ga) működési többletét | 91.195.846 Ft-ban, |
| gb) felhalmozási hiányát | 25.823.788.421 Ft-ban, |

előirányzat-csoportok, kiemelt előirányzatok szerinti bontásban az **1. melléklet** – jelen rendelet 2. melléklete - szerinti részletezéssel, míg a 2019. évi állami hozzájárulás összegét jogcímenként **a 2. mellékletben** – jelen rendelet 3. melléklete - foglaltak szerint állapítja meg.

(2) Az (1) bekezdés szerinti hiányból

- 23.208.547.172 Ft-ot a költségvetési hiány belső finanszírozására szolgáló előző évi költségvetési maradványból,
- 2.500.000.000 Ft-ot hosszú lejáratú értékpapír bevétellel,
- 24.045.403 Ft-ot államháztartáson belüli megelőlegezésből finanszírozza.

2.§ (1) Az önkormányzat és az irányítása alá tartozó intézmények bevételeit és kiadásait az alábbiak szerinti fő összegekkel:

| | |
|--|------------------------|
| a) A működési célú támogatásokat államháztartáson belülről | 7.143.114.557 Ft-ban, |
| aa) az önkormányzatok működési támogatásait | 5.899.574.552 Ft-ban, |
| ab) az egyéb működési támogatásokat államháztartáson belülről | 1.243.540.005 Ft-ban, |
| b) A felhalmozási célú támogatásokat államháztartáson belülről | 11.744.721.729 Ft-ban, |
| c) A közhatalmi bevételeket | 13.157.171.928 Ft-ban, |




| | |
|---|------------------------|
| d) A működési bevételeket | 3.003.911.548 Ft-ban, |
| e) A felhalmozási bevételeket | 1.493.997.412 Ft-ban, |
| f) A működési célú átvett pénzeszközöket | 201.010.120 Ft-ban, |
| g) A felhalmozási célú átvett pénzeszközöket | 53.029.317 Ft-ban, |
| h) A finanszírozási bevételek összegét | 37.391.862.687 Ft-ban, |
| ha) az előző év költségvetési maradványának igénybevételeit | 23.208.547.172 Ft-ban, |
| hb) a belföldi értékpapírok bevételeit | 12.000.000.000 Ft-ban, |
| hc) az államháztartáson belüli megelőlegezések bevételeit | 183.315.515 Ft-ban, |
| hd) rövid lejáratú hitelek felvételét | 2.000.000.000 Ft-ban, |
| i) A működési kiadásokat | 26.913.939.746 Ft-ban, |
| ia) a személyi juttatásokat | 7.408.029.515 Ft-ban, |
| ib) a szociális hozzájárulási adót | 1.541.798.299 Ft-ban, |
| ic) a dologi kiadásokat | 13.222.965.579 Ft-ban, |
| id) az ellátottak pénzbeli juttatásait | 341.837.649 Ft-ban, |
| ie) az egyéb működési célú kiadásokat | 4.399.308.704 Ft-ban, |
| j) A felhalmozási kiadásokat | 35.398.609.440 Ft-ban, |
| ja) a beruházási kiadásokat | 28.245.483.173 Ft-ban, |
| jb) a felújítási kiadásokat | 7.079.621.954 Ft-ban, |
| jc) az egyéb felhalmozási célú kiadásokat | 73.504.313 Ft-ban, |
| k) A finanszírozási kiadások összegét | 11.876.270.112 Ft-ban, |
| ka) a hosszú lejáratú hitelek törlesztését | 217.000.000 Ft-ban, |
| kb) a rövid lejáratú hitelek törlesztését | 2.000.000.000 Ft-ban, |
| kc) a belföldi értékpapírok kiadásait | 9.500.000.000 Ft-ban, |
| kd) az államháztartáson belüli megelőlegezések kiadásait | 159.270.112 Ft-ban, |

hagyja jóvá.

3.§. (1) Az Ör. alábbiakban felsorolt

- a) 1. melléklete helyébe jelen rendelet 2. melléklete
- b) 2. melléklete helyébe jelen rendelet 3. melléklete
- c) 3. melléklete helyébe jelen rendelet 4. melléklete
- d) 4. melléklete helyébe jelen rendelet 5. melléklete
- e) 5. melléklete helyébe jelen rendelet 6. melléklete
- f) 7. melléklete helyébe jelen rendelet 7. melléklete
- g) 8. melléklete helyébe jelen rendelet 8. melléklete
- h) 9. melléklete helyébe jelen rendelet 9. melléklete
- i) 10. melléklete helyébe jelen rendelet 10. melléklete
- j) 11. melléklete helyébe jelen rendelet 11. melléklete
- k) 13. melléklete helyébe jelen rendelet 12. melléklete
- l) 14. melléklete helyébe jelen rendelet 13. melléklete
- m) 15. melléklete helyébe jelen rendelet 14. melléklete
- n) 16. melléklete helyébe jelen rendelet 15. melléklete
- o) 17. melléklete helyébe jelen rendelet 16. melléklete
- p) 18. melléklete helyébe jelen rendelet 17. melléklete
- q) 19. melléklete helyébe jelen rendelet 18. melléklete
- r) 20. melléklete helyébe jelen rendelet 19. melléklete
- s) 21. melléklete helyébe jelen rendelet 20. melléklete
- t) 23. melléklete helyébe jelen rendelet 21. melléklete
- u) 25. melléklete helyébe jelen rendelet 22. melléklete lép.

4.§. (1) E rendelet 2020. február 28-án lép hatályba, és az azt követő napon hatályát veszti.




ÁLTALÁNOS INDOKOLÁS

az önkormányzat 2019. évi költségvetéséről és a költségvetés vitelének szabályairól szóló 2/2019. (II. 7.) önkormányzati rendelet módosításáról

Nyíregyháza Megyei Jogú Város Önkormányzata 2019. évi költségvetéséről és a költségvetés vitelének szabályairól szóló önkormányzati rendeletét a Közgyűlés 2019. február 07-ei ülésén a 2/2019. (II.7.) önkormányzati rendeletével hagyta jóvá.

Nyíregyháza Megyei Jogú Város Önkormányzata Közgyűlése az Alaptörvény 32. cikk (2) bekezdésében meghatározott eredeti jogalkotói hatáskörében, az Alaptörvény 32. cikk (1) bekezdés f) pontjában meghatározott feladatkörében eljárva rendeletet alkot a Nyíregyháza Megyei Jogú Város Önkormányzata 2019. évi költségvetési rendeletének negyedik alkalommal történő módosításáról. Az előterjesztés részletes információkat tartalmaz a módosuló előirányzatokkal kapcsolatosan a módosítások szükségességének alátámasztására.



RÉSZLETES INDOKOLÁS

az önkormányzat 2019. évi költségvetéséről és a költségvetés vitelének szabályairól szóló 2/2019. (II. 7.) önkormányzati rendelet módosításáról

1.§.-hoz

Nyíregyháza Megyei Jogú Város Önkormányzata 2019. évi költségvetési rendeletének az 1. melléklet szerinti módosítását tartalmazza, melyben az önkormányzat 2019. évi költségvetésének főösszegei kerülnek pontosításra.

2.§.-hoz


Az önkormányzat és az irányítása alá tartozó költségvetési szervek bevételeit és kiadásait tartalmazza kiemelt előirányzati csoportonként.

3.§.-hoz

Az önkormányzati rendelet felsorolt mellékletei kerülnek módosításra.

4.§.-hoz

Az önkormányzati rendelet hatálybalépésének napját határozza meg.



| 1. | A. Megnevezés | B. | | C. | | D. | | E. | | F. | | G. | | H. | | I. | |
|-----|---|------------------------|----------------|-------------|-----------|----------------------|---------------|-----------|-----------|----|--|----------------|-----------|----|-----------|-----------|--|
| | | B e v é t e l (Forint) | | | | K i a d á s (Forint) | | | | | | | | | | | |
| | | Csökkenés | Növekedés | Csökkenés | Növekedés | Ebből | | Növekedés | Ebből | | | | | | | | |
| Bér | Munk.j. | | | | | Bér | Munk.j. | | | | | | | | | | |
| 2. | Módosított előirányzat | | 73 752 793 545 | | | | | | | | | 73 752 793 545 | | | | | |
| 3. | <u>Polgármesteri hatáskörben</u> | | | | | | | | | | | | | | | | |
| 4. | <u>végrehajtott előirányzatmódosítás</u> | | | | | | | | | | | | | | | | |
| 5. | 1/a. melléklet szerint | | | 89 843 290 | | | | | | | | 89 843 290 | | | | | |
| 6. | Módosított előirányzat | | 73 752 793 545 | | | | | | | | | 73 752 793 545 | | | | | |
| 7. | | | | | | | | | | | | | | | | | |
| 8. | <u>I. ÖNKORMÁNYZATI KÖLTSÉGVETÉS</u> | | | | | | | | | | | | | | | | |
| 9. | <u>I/1. B E V É T E L E K</u> | | | | | | | | | | | | | | | | |
| 10. | <u>1. Támogatások</u> | | | | | | | | | | | | | | | | |
| 11. | MÁK levelek alapján | | | | | | | | | | | | | | | | |
| 12. | <u>Helyi önkormányzatok szociális gyermekjóléti és</u> | | | | | | | | | | | | | | | | |
| 13. | <u>gyermekéktetési feladatainak támogatása</u> | | | | | | | | | | | | | | | | |
| 14. | - normatíva októberi pótlégyenlés korrekciója B113 | 8 709 646 | | | | | | | | | | | | | | | |
| 15. | - szociális ágazati összevont pótlék B113 | | | 921 899 | | | | | | | | | | | | | |
| 16. | - egészségügyi kiegészítő pótlék B113 | | | 115 973 | | | | | | | | | | | | | |
| 17. | <u>Elszámolásból származó bevételek B116</u> | | | 36 206 903 | | | | | | | | | | | | | |
| 18. | <u>Helyi önkormányzatok kiegészítő támogatásai</u> | | | | | | | | | | | | | | | | |
| 19. | - felhalmozási célú támogatás B21 | | | | | | | | | | | | | | | | |
| 20. | közművelődési érdekeltség-növelő támogatás | | | 151 000 | | | | | | | | | | | | | |
| 21. | | | | | | | | | | | | | | | | | |
| 22. | <u>2. Átvett pénzeszközök</u> | | | | | | | | | | | | | | | | |
| 23. | - működési célú átvett pénzeszköz Áh-n belül | | | | | | | | | | | | | | | | |
| 24. | EMMI - fejlesztő foglalkoztatás támogatása | | | 1 429 480 | | | | | | | | | | | | | |
| 25. | | | | | | | | | | | | | | | | | |
| 26. | <u>3. Közhatalmi bevétel</u> | | | | | | | | | | | | | | | | |
| 27. | - építményadó | | | 43 038 426 | | | | | | | | | | | | | |
| 28. | - iparüzési adó | | | 504 547 510 | | | | | | | | | | | | | |
| 29. | - gépjármű adó | 9 915 679 | | | | | | | | | | | | | | | |
| 30. | - idegenforgalmi adó | 2 165 600 | | | | | | | | | | | | | | | |
| 31. | - talajterhelési díj | 3 535 493 | | | | | | | | | | | | | | | |
| 32. | - pótlék, bírság | 678 612 | | | | | | | | | | | | | | | |
| 33. | - termőföld bérbeadásából származó jövedelem | 8 706 | | | | | | | | | | | | | | | |
| 34. | - egyéb bírság | 1 973 752 | | | | | | | | | | | | | | | |
| 35. | - szabálysértési és helyszíni bírság | | | 11 024 510 | | | | | | | | | | | | | |
| 36. | | | | | | | | | | | | | | | | | |
| 37. | <u>4. Működési bevétel</u> | | | | | | | | | | | | | | | | |
| 38. | - tulajdonosi bevétel | | | 54 728 567 | | | | | | | | | | | | | |
| 39. | - kiszámlázott általános forgalmi adó | 53 699 209 | | | | | | | | | | | | | | | |
| 40. | - általános forgalmiadó visszatérítése | | | 200 000 000 | | | | | | | | | | | | | |
| 41. | | | | | | | | | | | | | | | | | |
| 42. | <u>5. Felhalmozási bevétel</u> | | | | | | | | | | | | | | | | |
| 43. | - egyéb ingatlan értékesítés | 83 155 890 | | 79 206 783 | | | | | | | | | | | | | |
| 44. | - telekértékesítés | 39 000 000 | | | | | | | | | | | | | | | |
| 45. | - egyéb tárgyi eszköz értékesítés | | | 82 780 890 | | | | | | | | | | | | | |
| 46. | - részesedések megszüntetéséhez kapcsolódó bev. | | | 375 000 | | | | | | | | | | | | | |
| 47. | | | | | | | | | | | | | | | | | |
| 48. | <u>6. Finanszírozási bevételek</u> | | | | | | | | | | | | | | | | |
| 49. | - belföldi értékpapírok bevétele | 500 000 000 | | | | | | | | | | | | | | | |
| 50. | - államháztartáson belüli megelőlegezés | | | 24 045 403 | | | | | | | | | | | | | |
| 51. | | | | | | | | | | | | | | | | | |
| 52. | <u>I/2. K I A D Á S O K</u> | | | | | | | | | | | | | | | | |
| 53. | <u>1. Tartalékok, célfeladatok</u> | | | | | | | | | | | | | | | | |
| 54. | - <u>Céltartalék</u> | | | | | | | | | | | 765 035 605 | | | | | |
| 55. | - közművelődési érdekeltség-növelő támogatás | | | | | | | | | | | 151 000 | | | | | |
| 56. | | | | | | | | | | | | | | | | | |
| 57. | <u>2. Vagyoni kiadások</u> | | | | | | | | | | | | | | | | |
| 58. | - Üzemeltetésre átadott szennyvíz felújítások | | | | | | | | | | | 69 505 280 | | | | | |
| 59. | | | | | | | | | | | | | | | | | |
| 60. | <u>3. Egyéb önkormányzati kiadások</u> | | | | | | | | | | | | | | | | |
| 61. | - belföldi értékpapírok kiadásai | | | | | 500 000 000 | | | | | | | | | | | |
| 62. | | | | | | | | | | | | | | | | | |
| 63. | <u>4. Előirányzat átcsoportosítások</u> | | | | | | | | | | | | | | | | |
| 64. | 1/b. melléklet szerint | | | | | 321 699 678 | | | | | | 321 699 678 | 9 087 837 | | 6 210 976 | | |
| 65. | | | | | | | | | | | | | | | | | |
| 66. | <u>II. INTÉZMÉNYI KÖLTSÉGVETÉS</u> | | | | | | | | | | | | | | | | |
| 67. | <u>1. Intézményi pótlékok korrekciója</u> | | | | | | | | | | | | | | | | |
| 68. | (a Magyar Államkincstár anyaga alapján) | | | | | | | | | | | | | | | | |
| 69. | - <u>Nyiregyházi Szociális Gondozási Központ</u> | | | | | | | | | | | | | | | | |
| 70. | - összevont szociális pótlék | | | | | | | | | | | 228 458 | 194 429 | | 34 029 | | |
| 71. | - szociális egészségügyi kiegészítő pótlék | | | | | | | | | | | 115 973 | 98 700 | | 17 273 | | |
| 72. | - <u>Nyiregyházi Család- és Gyermekjóléti Központ</u> | | | | | | | | | | | | | | | | |
| 73. | - összevont szociális pótlék | | | | | | | | | | | 648 197 | 551 646 | | 96 551 | | |
| 74. | - <u>Nyiregyházi Gyermekjóléti Alapellátási Intézmény</u> | | | | | | | | | | | | | | | | |
| 75. | - összevont szociális pótlék | | | | | | | | | | | 45 244 | 38 505 | | 6 739 | | |
| 76. | | | | | | | | | | | | | | | | | |
| 77. | <u>2. Saját hatáskörű előirányzatmódosítás</u> | | | | | | | | | | | | | | | | |
| 78. | (intézményi szintű felmérés alapján) | | | | | | | | | | | | | | | | |
| 79. | 1/c. melléklet szerint | | | 100 295 996 | | 9 234 855 | 4 808 256 | | | | | 109 530 851 | | | | 3 004 067 | |
| 80. | | | | | | | | | | | | | | | | | |
| 81. | ÖSSZESEN | 702 842 587 | 1 138 868 340 | 830 934 533 | 4 808 256 | - | 1 266 960 286 | 9 971 117 | 9 369 635 | | | | | | | | |
| 82. | | | | | | | | | | | | | | | | | |
| 83. | Módosított előirányzat | | 74 188 819 298 | | | | | | | | | 74 188 819 298 | | | | | |

a polgármesteri hatáskörben végrehajtott előirányzat átcsoportosításokról

| 1. | A. | B. | C. |
|-----|---|-------------------------|-------------------|
| | Megnevezés | K i a d á s (Forintban) | |
| | | Növekedés | Csökkenés |
| 2. | <u>51/2019. (XII.12.)</u> | | |
| 3. | Nyíregyháza Megyei Jogú Város Önkormányzata részére be nem folyt, a határozat | | |
| 4. | 1. sz. mellékletében szereplő összesen 8.286.134 Ft összegű elévült követelés | | |
| 5. | nyilvántartásból való törlésének engedélyezése | | |
| 6. | | | |
| 7. | <u>52/2019. (XII. 17.)</u> | | |
| 8. | <u>Nyíregyháza Megyei Jogú Város Önkormányzata</u> | | |
| 9. | - <u>Vagyoni kiadások</u> | | |
| 10. | - <u>Védőnői rendelő - Fazekas J. tér 8.</u> | | |
| 11. | ablakok, nyílászárók cseréje | | 4 000 000 |
| 12. | - <u>Védőnői rendelő - Rákóczi u. 23/a.</u> | | |
| 13. | védőnői helyiség átalakítása | | 2 500 000 |
| 14. | nyílászáró csere | | 1 500 000 |
| 15. | - <u>Orvosi rendelő - Fácán u. 2.</u> | | |
| 16. | megsüllyedt, balesetveszélyes járda javítása | 800 000 | |
| 17. | - <u>Tündérváros Keleti Óvoda Ligeti Tagintézmény (Liszt F. u. 32-34.)</u> | | |
| 18. | tornaterem burkolatainak cseréje | | 2 500 000 |
| 19. | csoport öltözőkből udvarra nyíló tornác balesetmentesítése | | 1 000 000 |
| 20. | - <u>Búzaszem Nyugati Óvoda Benczúr téri Telephely</u> | | |
| 21. | elektromos bojler felújítása, fűtési rendszer szabályozása | 80 000 | |
| 22. | - <u>Borbányai bezárt hulladéklerakó telep (Kállói u.)</u> | 10 509 504 | |
| 23. | - <u>TAE 208110 NLC társasházi közüzemi díjak</u> | 110 496 | |
| 24. | | | |
| 25. | <u>53/2019. (XII.20.)</u> | | |
| 26. | <u>Nyíregyháza Megyei Jogú Város Önkormányzata</u> | | |
| 27. | - <u>Vagyoni kiadások</u> | | |
| 28. | - Városi Uszoda üzemeltetése | | 60 000 000 |
| 29. | - Sóstó-Gyógyfürdők Zrt. | 60 000 000 | |
| 30. | | | |
| 31. | <u>54/2019. (XII.23.)</u> | | |
| 32. | <u>Nyíregyháza Megyei Jogú Város Önkormányzata</u> | | |
| 33. | - <u>Egészségügyi célfeladat</u> | | |
| 34. | - rendelők bérleti díja | | 854 250 |
| 35. | - veszélyes hulladék szállítása | | 2 475 580 |
| 36. | - épület karbantartás | | 1 013 460 |
| 37. | - <u>Egészségügyi Alapellátási Igazgatóság</u> | | |
| 38. | - rendelők bérleti díja | 854 250 | |
| 39. | - veszélyes hulladék szállítása | 2 475 580 | |
| 40. | - épület karbantartás | 1 013 460 | |
| 41. | | | |
| 42. | <u>55/2019. (XII.23.)</u> | | |
| 43. | <u>Nyíregyháza Megyei Jogú Város Önkormányzata</u> | | |
| 44. | - <u>Egyéb önkormányzati feladatok</u> | | |
| 45. | - Nyíregyházi Élsport Nonprofit Kft. | 14 000 000 | |
| 46. | - <u>Általános tartalék</u> | | 14 000 000 |
| 47. | | | |
| 48. | Összesen: | 89 843 290 | 89 843 290 |

Kimutatás az önkormányzat költségvetésében tervezett feladatok közötti előirányzat átcsoportosításokról

1/b. melléklet

Forintban!

| 1. | A. | B. | C. | D. | E. | F. | G. | H. | I. | J. | K. |
|-----|--------|--|-------------------|---------------------------|-----------------|--------------------------------|------------------------------|---------------|--------------|----------------------------------|-------------|
| | Kód | Megnevezés | Személyi juttatás | Munkaadót terh. járulékok | Dologi kiadások | Ellátottak pénzbeli juttatásai | Egyéb működési célú kiadások | Beruházások | Felújítások | Egyéb felhalmozási célú kiadások | Összesen |
| 2. | 106000 | ZÖLDTERÜLET FENNTARTÁS | | | | | | 63 251 010 | - 63 251 010 | | - |
| 3. | 114000 | KÖZUTAK, HIDAK FENNTARTÁSA | | | 43 361 457 | | | - 112 569 793 | 69 208 336 | | - |
| 4. | 130000 | VÁROSÜZ.SZÜKS. GÉPBESZERZÉS | | | 200 000 | | | - 200 000 | | | - |
| 5. | 207000 | VISSZAVETT LAKÁSOK ÜZEMELTETÉSI KÖLTSÉGE | | | 5 310 | | | | | | 5 310 |
| 6. | 208110 | NLC - TÁRSASHÁZI KÖZÜZEMI DÍJAK | | | - 5 310 | | | | | | - 5 310 |
| 7. | 208120 | NLC - BÉRLEMÉNYEK KIVITELI MUNKÁI | | | - 2 146 103 | | | | 2 146 103 | | - |
| 8. | 211100 | 8ORBÁNYAI HULLADÉKLERAKÓ ÜZEMELTETÉSE | | | - 1 002 182 | | | 1 002 182 | | | - |
| 9. | 213000 | TERÜLETELŐKÉSZÍTÉS | | | 7 059 356 | | | - 7 059 356 | | | - |
| 10. | 214010 | VAGYONI SZAKÉRTŐI, TERVEZÉSI DÍJAK | 1 120 000 | 182 160 | | | | | | | 1 302 160 |
| 11. | 214020 | IGAZGATÁSI SZAKÉRTŐI, TERVEZÉSI DÍJAK | | | 5 696 409 | | | | | | 5 696 409 |
| 12. | 219000 | EGYÉB VAGYONI KIADÁSOK | 45 000 | | - 8 758 066 | | | 273 000 | | | - 8 440 066 |
| 13. | 221000 | SÓSTÓ RT. | | | - 60 000 000 | | 60 000 000 | | | | - |
| 14. | 301110 | HELYI LAKÁSFENNTARTÁSI TÁM. FŰTÉSHEZ | | | | 4 548 920 | | | | | 4 548 920 |
| 15. | 301111 | HELYI LAKÁSFENNTARTÁSI TÁM. KÖZÜZEMHEZ | | | | - 4 548 920 | | | | | - 4 548 920 |
| 16. | 301120 | MÉLTÁNYOSSÁGI ÁPOLÁSI DÍJ TEL.TÁM. | | | | 804 375 | | | | | 804 375 |
| 17. | 301121 | KIEGÉSZÍTŐ ÁPOLÁSI DÍJ TEL.TÁM. | | | | 804 375 | | | | | 804 375 |
| 18. | 302113 | FELSŐFOKÚ NAPPALI TANULMÁNYOK | | | | 122 000 | | | | | 122 000 |
| 19. | 302116 | "ÉRETTSÉGI UTÁNI FELKÉSZÍTŐ TANFOLYAM | | | | - 122 000 | | | | | - 122 000 |
| 20. | 302120 | LÉTFENNTARTÁS | | | 86 395 947 | - 86 395 947 | | | | | - |
| 21. | 323733 | ÉRTÉKÜNK A CSALÁD PROJEKT-2018 | 146 005 | 63 792 | - 209 797 | | | | | | - |
| 22. | 401030 | SZAKÉRTŐI DÍJAK | | | | | - 508 127 | | | | - 508 127 |
| 23. | 401143 | TELEPÜLÉSI ÉRTÉKTÁR BIZOTTSÁG | 633 900 | 163 798 | - 690 489 | | | | | | 107 209 |
| 24. | 402204 | KIADVÁNYOK TÁMOGATÁSA | | | 808 500 | | - 808 500 | | | | - |
| 25. | 403030 | DROG MEGELŐZÉSI PR.PÁLY. KEF | | | 1 500 | | - 1 500 | | | | - |
| 26. | 404020 | TESTVÉRVÁROSI KAPCS.PROGR.,RENDEZV.,UTAZ | 158 968 | 53 789 | - 212 757 | | | | | | - |

Kimutatás az önkormányzat költségvetésében tervezett feladatok közötti előirányzat átcsoportosításokról

1/b. melléklet

Forintban!

| 1. | A. | B. | C. | D. | E. | F. | G. | H. | I. | J. | K. |
|-----|--------|--|-------------------|------------------------------|-----------------|-----------------------------------|---------------------------------|-------------|-------------|-------------------------------------|-----------|
| | Kód | Tervezési alapegység Megnevezés | Személyi juttatás | Munkaadót terh. járulékok | Dologi kiadások | Ellátottak pénzbeli juttatásai | Egyéb működési célú kiadások | Beruházások | Felújítások | Egyéb felhalmozási célú kiadások | Összesen |
| 27. | 404030 | PARTNERVÁROSI KAPCS.PROGR.,RENDEZV.,UTAZ | 508 316 | 81 013 | - | 589 329 | | | | | - |
| 28. | 404040 | MEGBÍZÁSI DÍJAK (TOLMÁCSOLÁS, FORDÍTÁS) | 23 040 | 12 600 | - | 35 640 | | | | | - |
| 29. | 404070 | GAZD.ÉS EGYÉB TER.HASZN.NEMZ.KAPCS.ELŐS. | | 26 845 | - | 26 845 | | | | | - |
| 30. | 405130 | SPORT ÖSZTÖNDÍJ RENDSZER | - | 6 205 000 | | | 6 205 000 | | | | - |
| 31. | 405320 | ÖNKORMÁNYZATI SPORTNAP | | 106 221 | - | 106 221 | | | | | - |
| 32. | 405340 | VÁROSI SPORTGÁLA | 221 102 | | - | 221 102 | | | | | - |
| 33. | 405350 | MOZDULJ NYÍREGYHÁZA | 51 264 | 85 904 | | 54 853 | | | | | 192 021 |
| 34. | 405360 | HIVATALI SPORTESEMÉNYEK | 98 407 | | - | 98 407 | | | | | - |
| 35. | 405370 | VÁROSI SPORT NAGYRENDEZÉNY | | 159 095 | - | 15 351 116 | 15 000 000 | | | | - |
| 36. | 416010 | VÁROSKÉP-KÖZÉLETI MŰSORGYÁRTÁS-MŰSORGYÁR | | | | 6 800 000 | | 6 800 000 | | | - |
| 37. | 421000 | VÁROSMARKETING FELADATOK | 351 364 | 2 923 891 | - | 2 055 353 | | | | | 1 219 902 |
| 38. | 603100 | KÉPVISELŐTESTÜLET KIADÁSAI | 84 357 | 232 529 | | 148 172 | | | | | - |
| 39. | 605000 | POLGÁRMESTERI KERET | 1 429 404 | 161 256 | - | 213 230 | - | 679 182 | | | 698 248 |
| 40. | 606000 | KITÜNTETÉSEK | 24 680 | 24 680 | | | | | | | - |
| 41. | 608000 | TESTVÉRVÁROSI JUBILEUMI ÉVFORDULÓK | 23 040 | 520 999 | - | 544 039 | | | | | - |
| 42. | 618000 | VÁROSI NAGY RENDEZVÉNYEK (ÉVBÚCSUZTATÓ) | 310 800 | | - | 377 999 | | | | | - |
| 43. | 618002 | VÁROSNAPI PROGRAMOK | | | - | 38 100 | | | | | - |
| 44. | 618006 | TIRPÁK FESZTIVÁL | 1 106 540 | 280 367 | - | 1 281 608 | | | | | 105 299 |
| 45. | 618013 | NÉPTÁNCFESZTIVÁL | 235 056 | 114 483 | - | 349 539 | | | | | - |
| 46. | 618014 | DISZNÓTOROS FESZTIVÁL | 216 178 | 103 503 | - | 319 681 | | | | | - |
| 47. | 618100 | VÁROSI RENDEZVÉNYEK, TÁRSADALMI ÜNNEPEK | 1 909 505 | 390 624 | - | 523 776 | 1 776 353 | | | | - |
| 48. | 624113 | EGYÉB MEGBÍZÁSOK | 274 776 | | - | 208 608 | | | | | 66 168 |
| 49. | 624310 | ARANY NAP RENDEZVÉNY KÖLTSÉGE | 606 299 | 295 295 | - | 901 594 | | | | | - |
| 50. | 629000 | SAKSZERVEZET TÁMOGATÁSA | | | | | 143 000 | | | | 143 000 |
| 51. | 630000 | POLGÁRVÉDELMI KIADÁSOK | | | - | 241 500 | | 241 500 | | | - |

Kimutatás az önkormányzat költségvetésében tervezett feladatok közötti előirányzat átcsoportosításokról

1/b. melléklet

Forintban!

| 1. | A. | B. | C. | D. | E. | F. | G. | H. | I. | J. | K. |
|-----|--------|--|-------------------|------------------------------|-----------------|-----------------------------------|---------------------------------|--------------|-------------|-------------------------------------|-----------|
| | Kód | Tervezési alapegység Megnevezés | Személyi juttatás | Munkaadót terh. járulékok | Dologi kiadások | Ellátottak pénzbeli juttatásai | Egyéb működési célú kiadások | Beruházások | Felújítások | Egyéb felhalmozási célú kiadások | Összesen |
| 52. | 650051 | VÁROSMÁJOR U. 2. | | | - 1 800 000 | | | | 1 800 000 | | - |
| 53. | 650054 | 12.SZ. BABAHÁZ BÖLCSŐDE FELÚJÍTÁS , KOR. | | | 379 600 | | | - 379 600 | | | - |
| 54. | 650115 | ESZTERLÁNC ÉSZAKI ÓVODA - ÁLLOMÁS UTCA 6 | | | 79 140 | | | | - 79 140 | | - |
| 55. | 650116 | ESZTERLÁNC É.Ó - STADION U.32/A NAPSUGÁR | | | | | | 2 600 000 | - 2 600 000 | | - |
| 56. | 650118 | ESZTERLÁNC É.Ó -CSILLAGSZEM TAGINTÉZMÉNY | | | - 69 118 | | | | 69 118 | | - |
| 57. | 650146 | GYERMEKEK HÁZA D.Ó- KERTVÁROSI CSICSERGŐ | | | - 2 000 000 | | | | 2 000 000 | | - |
| 58. | 650165 | TÜNDÉRKERT K.Ó. - KOSZORÚ ÚT | | | - 1 499 385 | | | | 1 499 385 | | - |
| 59. | 650421 | SÓSTÓI MÚZEUMFALU - GÁZSZOLGÁLTATÁS VISS | | | | | | | 1 441 497 | | 1 441 497 |
| 60. | 650512 | BABAHÁZ BÖLCSŐDE -ÉTKEZTETÉS FEJLESZTÉS | | | - 12 360 679 | | | 12 360 679 | | | - |
| 61. | 660100 | ELŐZŐ ÉVI BEVÉTELEK VISSZAFIZETÉSE | | | | | 243 000 | | | | 243 000 |
| 62. | 700125 | KÖZFORGALMI KÖZL.RAC.JAV. | | | 2 021 105 | | | | | | 2 021 105 |
| 63. | 700184 | FENYŐ UT UTFELÚJÍTÁS | | | | | | - 250 | 250 | | - |
| 64. | 700215 | FASORRENDEZÉSEK, TERVEZÉSEK | | | 1 120 000 | | | - 1 120 000 | | | - |
| 65. | 700403 | IVÓVÍZHÁLÓZAT FEJLESZTÉSEK | | | - | | | - 217 504 | | | - |
| 66. | 700405 | NYH. ÉS TÉRS. SZENNYVÍZELVEZ.ÉS TISZT.PR | 500 325 | 285 606 | - 785 931 | | | | | | - |
| 67. | 700406 | KÖZMŰFEJLESZTÉSI HOZZÁJÁRULÁS | | | 28 372 | | | | | - 28 372 | - |
| 68. | 700426 | CSAPADÉKVÍZELVEZETŐ HALÓZAT FEJLESZTÉS | | | 6 718 651 | | | - 32 386 801 | 25 668 150 | | - |
| 69. | 700549 | MUZEÁLIS INT. SZAKMAI TÁMOGATÁSA | | | 8 212 | | | | | | 8 212 |
| 70. | 700567 | MUZEÁLIS INTÉZMÉNYEK SZ T. (KUBINYI II) | | | 3 491 753 | | | - 4 567 153 | 1 075 400 | | - |
| 71. | 700569 | JÁRÁSSZ.MUZEÁLIS INT.SZAKMAI TÁM.2018-19 | | | - 2 999 769 | | | 2 999 769 | | 400 918 | 400 918 |
| 72. | 700570 | SZABADTÉRI SPORTLÉT. ELŐKÉSZ.KÖLTSÉGEI | | | 279 400 | | | - 279 400 | | | - |
| 73. | 700608 | TERÜLETELŐKÉSZÍTÉS | | | - 2 355 850 | | | 2 355 850 | | | - |
| 74. | 700701 | KISEBB ÁTHÚZÓDÓ FELADATOK | | | - 577 216 | | | 577 216 | | | - |
| 75. | 700727 | 2014-2020 KÖZÖTTI PROJEKTEK ELŐKÉSZÍTÉSE | 13 387 | 6 520 | 2 978 521 | | | - 5 053 350 | 6 118 962 | | 4 064 040 |
| 76. | 700733 | MODERN VÁROSKOK - ATLÉTIKAI STADION | 790 500 | | 2 021 340 | | | - 2 811 840 | | | - |

Kimutatás az önkormányzat költségvetésében tervezett feladatok közötti előirányzat átcsoportosításokról

1/b. melléklet

Forintban!

| 1. | A. | B. | C. | D. | E. | F. | G. | H. | I. | J. | K. |
|------|--------|---|-------------------|------------------------------|-----------------|-----------------------------------|---------------------------------|--------------|---------------|-------------------------------------|----------|
| | Kód | Tervezési alapegység Megnevezés | Személyi juttatás | Munkaadót terh. járulékok | Dologi kiadások | Ellátottak pénzbeli juttatásai | Egyéb működési célú kiadások | Beruházások | Felújítások | Egyéb felhalmozási célú kiadások | Összesen |
| 77. | 700738 | MODERN VÁROSK - ÁLLATPARK - JÉGKORSZAK | 385 000 | 67 375 | - 452 375 | | | | | | - |
| 78. | 700742 | DIGITÁLIS MAGYARORSZÁG | 124 502 | 15 252 | - 139 754 | | | | | | - |
| 79. | 700743 | KÖZÖSSÉGI KÖZLEKEDÉS FEJLESZTÉSE | | 27 800 | - 27 800 | | | | | | - |
| 80. | 700750 | BARNAMEZŐS TERÜLETEK - TOP 6.3.1-15 | | | - 2 540 208 | | | 2 332 799 | 207 409 | | - |
| 81. | 700751 | ZÖLD VÁROS KIALAKÍTÁSA - TOP 6.3.2-15 | | | 522 621 | | | - 522 621 | | | - |
| 82. | 700752 | BENCS VILLA FELÚJÍTÁSA - TOP 6.1.4.-15 | | | 351 536 | | | - 351 536 | | | - |
| 83. | 700758 | VÁROSI KÖRNY.VÉD.INF.FEJL. TOP-6.3.3-15 | | | - 17 232 087 | | | | | 17 232 087 | - |
| 84. | 700759 | FENNT.VÁROSI KÖZL.FEJL. TOP-6.4.1-15 | | | - 1 | | | 1 | | | - |
| 85. | 700761 | HELYI FOGLALKOZTATÁSI EGY. TOP-6.8.2-15 | 306 000 | 263 976 | - 42 024 | | | | | | - |
| 86. | 700766 | KÖZLEKEDÉSFEJLESZTÉS TOP-6.1.5-15 TÜNDE. | 165 000 | 150 000 | 1 217 056 | | | - 1 202 056 | | | - |
| 87. | 700769 | VÁROSI KÖRNY.VÉD.INF.FEJL. TOP-6.3.3-16- | | | 15 488 544 | | | - 15 488 544 | | | - |
| 88. | 700770 | INDIAHÁZ ÉS MADÁRRÖPDE - TOP-6.1.4-16 | 342 125 | | - 342 125 | | | | | | - |
| 89. | 700771 | EÜ.ALAP.ELL.FEJL.NYH - TOP-6.6.1-16 | | 116 130 | - 116 130 | | | | | | - |
| 90. | 700772 | SZOC.ALAPSZ.INF.BŐV.FEJL.- TOP-6.6.2-16 | 691 216 | 36 115 | - 727 331 | | | | | | - |
| 91. | 700773 | KÖZÖSEN A KIUTÉRT.- TOP-6.9.1-16 | | | - 18 922 229 | 18 665 470 | | 256 759 | | | - |
| 92. | 700775 | M.J.V. LEROMLOTT V.TER.REH.-TOP-6.7.1-16 | 389 335 | | - 726 835 | | | | 337 500 | | - |
| 93. | 700777 | KÖZÖSSÉGI T. INF(CLLD)-TOP-7.1.1-16-2016 | 1 661 111 | | 1 661 111 | | | | | | - |
| 94. | 700778 | PAKTUM - EL NEM SZÁMOLHATÓ KÖLTSÉGEK | | 33 488 | | | | | | | 33 488 |
| 95. | 700779 | GAZD.ÉS KÖZL.FEJL.TOP-6.1.5-16-2017-00001 | 150 365 | 34 150 | - 184 515 | | | | | | - |
| 96. | 700781 | MÚZEUMFALU -TOP-6.1.4-16 | 140 | 28 | 14 855 888 | | | - 14 856 056 | | | - |
| 97. | 700782 | HELYŐRSÉGI MŰV. OTTHON -TOP-6.1.4-16 | 1 715 000 | 300 126 | - 2 015 126 | | | - 707 009 | 707 009 | | - |
| 98. | 700783 | ÉLMÉNYKÖZPONT - EFOP-3.3.6-17-2017-00016 | 186 200 | | - 186 200 | | | | | | - |
| 99. | 700786 | CSALÁDBARÁT ÓV.FEJL.II - TOP-6.2.1-16 | 135 081 | 389 418 | 120 476 795 | | | | - 119 952 296 | | - |
| 100. | 700790 | ÖNK.ÉP.EN.K.II-TOP-6.5.1-16-2017-00003 | | | - 87 001 | | | 4 098 327 | - 4 011 326 | | - |
| 101. | 700791 | ÖNK.ÉP.EN.K.III-TOP-6.5.1-16-2017-00002 | 221 048 | 228 390 | - 449 438 | | | | | | - |

Kimutatás az önkormányzat költségvetésében tervezett feladatok közötti előirányzat átcsoportosításokról

1/b. melléklet

Forintban!

| 1. | A. | B. | C. | D. | E. | F. | G. | H. | I. | J. | K. |
|------|--------|--|-------------------|------------------------------|--------------------|-----------------------------------|---------------------------------|----------------------|---------------------|-------------------------------------|---------------|
| | Kód | Tervezési alapegység Megnevezés | Személyi juttatás | Munkaadót terh. járulékok | Dologi kiadások | Ellátottak pénzbeli juttatásai | Egyéb működési célú kiadások | Beruházások | Felújítások | Egyéb felhalmozási célú kiadások | Összesen |
| 102. | 700792 | ÖNK.ÉP.EN.K.IV-TOP-6.5.1-16-2017-00004 | 110 030 | 17 | - 110 048 | | | | 1 | | - |
| 103. | 700794 | CSOMÓPONT ÉS KERÉKPÁRÚT FEJL-NYH.-II. | 1 030 575 | 94 940 | - 1 125 515 | | | | | | - |
| 104. | 700796 | GAZD.KÖZLEK.FEJL.TOP-6.1.5-16-2017-00002 | 251 413 | | - 251 413 | | | | | | - |
| 105. | 700798 | GINOP-7.1.9-17-2018-00005-SÓSTÓ INTEGR.F | 126 905 | | - 126 905 | | | | | | - |
| 106. | 700799 | KÁLLAY KÚRIA | 197 745 | | - 197 745 | | | - 13 882 690 | 13 882 690 | | - |
| 107. | 700802 | TOP-7.1.1-16-H-067-1-NYH 3 KÖZÖSSÉGI SZ. | - 1 633 500 | - 303 681 | - 4 674 290 | | | - 14 126 235 | - 355 483 837 | | - 376 221 543 |
| 108. | 700803 | TOP-7.1.1-16-H-ERFA-2018.-00026 "VÁROSR. | 1 700 225 | 303 688 | 4 674 290 | | | 34 289 501 | 335 253 839 | | 376 221 543 |
| 109. | 700804 | HATÁRON ÁTNYÚLÓ ZÖLD KÖZL.HÁLÓZAT (CGTN | 77 492 | | - 77 492 | | | | | | - |
| 110. | 700805 | EBRENDÉSZETI TELEP M.CIVIL SZERV. | | | | | | - 2 078 232 | 2 078 232 | | - |
| 111. | 803211 | ÖNKORMÁNYZAT SZÁMLÁIVAL KAPCSOLATOS KIA. | | | 793 434 | | | | | | 793 434 |
| 112. | 803212 | BEHAJTÁSI KÖLTSÉG ÁTALÁNY | | | 38 885 | | | | | | 38 885 |
| 113. | 804000 | ÁLTALÁNOS TARTALÉK | | | | | - 5 265 442 | | | | - 5 265 442 |
| 114. | 804200 | CÉLTARTALÉK | | | 58 000 000 | | | - 62 064 040 | | | - 4 064 040 |
| 115. | 805000 | BEFIZETÉSI KÖTELEZETTSÉG | | | 8 750 | | - 8 750 | | | | - |
| 116. | | ÖSSZESEN: | 9 087 837 | 6 210 976 | 216 253 086 | - 67 730 477 | 72 543 146 | - 172 085 473 | - 81 883 728 | 17 604 633 | - |

Kimutatás a saját hatáskörű előirányzat-módosításokról

1/c. melléklet

Forintban!

| 1. | A. | B. | C. | D. | E. | F. | G. | H. | I. | J. | K. | L. | M. | |
|-----|---|--|-------------------------|-----------------------|---------------------------|--------------------|------------------------|------------------|--------------------|-------------------------------------|-----------------------------------|--------------------|------------------|--------------------|
| | Megnevezés | Bevétel | | | | | Kiadás | | | | | | | |
| | | Működési célú támogatások államházt. belülről (B1) | Közhatalmi bevétel (B3) | Működési bevétel (B4) | Felhalmozási bevétel (B5) | Bevétel összesen | Személyi juttatás (K1) | Járulék (K2) | Dologi kiadás (K3) | Ellátottak pénzbeli juttatásai (K4) | Egyéb működési célú kiadások (K5) | Beruházás (K6) | Felújítás (K7) | Kiadás összesen |
| 2. | Egészségügyi Alapellátási Igazgatóság | 3 778 700 | | 5 664 788 | | 9 443 488 | | | 9 443 488 | | | | | 9 443 488 |
| 3. | Eszterlánc Északi Óvoda | | | | | - | | | | | | | | - |
| 4. | Gyermekek Háza Déli Óvoda | | | | | - | | 714 693 | | | 714 693 | | | - |
| 5. | Tündérkert Keleti Óvoda | | | | | - | | 2 064 239 | | | 2 064 239 | | | - |
| 6. | Búzaszem Nyugati Óvoda | | | | | - | 1 026 580 | 1 026 580 | | | | | | - |
| 7. | Közüintézményeket Működtető Központ | | | 15 454 215 | | 15 454 215 | | | 15 454 215 | | | | | 15 454 215 |
| 8. | Nyíregyháza Cantemus Kórus | | | 3 585 420 | | 3 585 420 | | | 3 585 420 | | | | | 3 585 420 |
| 9. | Móricz Zsigmond Megyei és Városi Könyvtár | 20 412 845 | | | | 20 412 845 | 2 069 999 | 445 772 | 16 761 298 | 65 430 | 1 070 346 | | | 20 412 845 |
| 10. | Váci Mihály Kulturális Központ | 1 000 000 | | 4 570 816 | | 5 570 816 | 548 135 | 871 912 | 3 319 105 | | 831 664 | | | 5 570 816 |
| 11. | Jósa András Múzeum | 83 526 | | 27 509 067 | | 27 425 541 | 5 614 902 | 460 000 | 36 500 443 | | 9 087 541 | 6 087 541 | | 27 425 541 |
| 12. | Nyíregyházi Szociális Gondozási Központ | | | 12 669 083 | | 12 669 083 | | | 12 669 083 | | | | | 12 669 083 |
| 13. | Nyíregyházi Gyermekjóléti Alapellátási Igazg. | | | | | - | | | | | | | | - |
| 14. | Nyíregyházi Család- és Gyermekjóléti Központ | | | 736 659 | | 736 659 | | | 361 525 | 375 134 | | | | 736 659 |
| 15. | Polgármesteri Hivatal | 281 678 | 2 099 828 | 2 888 716 | 291 063 | 4 997 929 | 784 908 | 1 119 803 | 4 683 034 | 20 000 | | | | 4 997 929 |
| 16. | Összesen: | 24 826 341 | 2 099 828 | 73 078 764 | 291 063 | 100 295 996 | -4 808 256 | 3 004 067 | 99 998 679 | - 20 000 | 440 564 | - 4 406 599 | 6 087 541 | 100 295 996 |

| I. | | Forintban! | | | | | | | | | | | | | | | | | | |
|------------|-----------|---|-----------------------|----------------------------|-----------------------|-----------------------|----------------------------------|----------------|---------------|------------|---|--|-----------------------|----------------------------|-----------------------|-----------------------|----------------------------------|----------------|---------------|---------|
| A. | B. | C. | D. | E. | F. | G. | H. | I. | J. | K. | L. | M. | N. | O. | P. | Q. | R. | S. | T. | |
| Rovat-rend | Bevételek | Teljesítés 2017.12.31 | 2018. évi előirányzat | 2018. évi mód. előirányzat | Teljesítés 2018.12.31 | 2019. évi előirányzat | 2019. évi módosított előirányzat | eltérés | % | Rovat-rend | Kiadások | Teljesítés 2017.12.31 | 2018. évi előirányzat | 2018. évi mód. előirányzat | Teljesítés 2018.12.31 | 2019. évi előirányzat | 2019. évi módosított előirányzat | eltérés | % | |
| 2. | B1 | Működési célú támogatások ÁH-n belülről | 7 647 097 471 | 6 788 332 744 | 7 759 402 561 | 6 962 584 190 | 6 387 272 783 | 7 143 114 557 | 755 841 774 | 94,1 | | | | | | | | | | |
| 3. | B11 | - Önkormányzatok működési támogatásai | 5 957 847 504 | 5 055 026 107 | 5 689 311 936 | 5 689 311 936 | 5 333 126 344 | 5 899 574 552 | 566 448 208 | 105,5 | K1 | Stemélyi juttatások | 4 632 711 816 | 6 684 665 862 | 6 873 996 183 | 6 536 170 960 | 7 116 056 616 | 7 408 029 515 | 291 978 899 | 106,5 |
| 4. | B111 | - Helyi önk. működésének átt. támogatása | 429 612 200 | 107 464 129 | 110 777 283 | 110 777 283 | 44 438 700 | 93 209 899 | 48 771 199 | 41,4 | | | | | | | | | | |
| 5. | B112 | - Települési önk. egyes kdm. feladatainak támogat. | 2 379 597 296 | 2 346 633 853 | 2 369 321 496 | 2 369 321 496 | 2 437 768 466 | 2 492 884 736 | 55 116 270 | 103,9 | K2 | Munkaadókat terhelő járulékok és szoc. hozzájárulási adó | 1 125 593 215 | 1 444 312 098 | 1 490 982 680 | 1 438 850 939 | 1 525 033 625 | 1 541 798 299 | 16 764 674 | 105,6 |
| 6. | B113 | - Települési önk. szoc. gyermekjóléti és gyermekékt. felad. | 1 985 805 357 | 1 576 361 687 | 1 997 007 293 | 1 997 007 293 | 1 797 313 734 | 2 109 652 630 | 312 338 896 | 114,0 | | | | | | | | | | |
| 7. | B114 | - Települési önk. kulturális feladatainak támogat. | 970 975 744 | 1 024 566 438 | 1 085 430 431 | 1 085 430 431 | 1 053 605 444 | 1 113 551 384 | 59 945 940 | 102,8 | K3 | Dologi kiadások | 7 217 089 792 | 12 060 845 277 | 11 586 216 464 | 8 503 169 602 | 11 451 050 913 | 13 222 965 579 | 1 771 914 666 | 94,9 |
| 8. | B115 | - Helyi önkormányzatok költségvetés támogatása | 191 856 907 | | 91 642 141 | 91 642 141 | | 54 069 000 | 54 069 000 | | | | | | | | | | | |
| 9. | B116 | - Elszámolásból származó bevételek | | | 35 143 292 | 35 143 292 | | 36 206 903 | 36 206 903 | | | | | | | | | | | |
| 10. | B16 | - Működési célú támogatások ÁH-n belülről | 1 689 249 967 | 1 738 306 637 | 2 070 080 625 | 1 273 262 254 | 1 054 146 439 | 1 243 540 005 | 189 393 566 | 60,8 | K4 | Ellátottak pénzbeli juttatásai | 322 844 923 | 524 950 000 | 420 580 507 | 274 329 892 | 474 770 000 | 341 837 649 | 132 932 351 | 90,4 |
| 11. | | - Egyéb működési célú támogatások ÁH-n belül | 1 689 249 967 | 1 738 306 637 | 2 070 080 625 | 1 273 262 254 | 1 054 146 439 | 1 243 540 005 | 189 393 566 | 60,8 | | | | | | | | | | |
| 12. | B2 | Felhalmozási célú támogatások ÁH-n belülről | 13 835 785 812 | 20 199 850 981 | 16 329 755 633 | 15 604 349 552 | 13 466 212 608 | 11 744 721 729 | 1 721 490 879 | 66,7 | K5 | Egyéb felhalmozási célú kiadások | 4 337 865 027 | 3 673 739 843 | 4 493 722 523 | 2 439 781 958 | 3 935 915 116 | 4 399 308 704 | 463 393 588 | 107,1 |
| 13. | B21 | - Felhalmozási célú önkormányzati támogatások | 11 001 000 | | 74 732 060 | 74 732 060 | | 2 703 984 000 | 2 703 984 000 | | | | | | | | | | | |
| 14. | B25 | - Egyéb felhalmozási célú támogatások ÁH-n belül | 13 824 784 812 | 20 199 850 981 | 16 255 023 573 | 15 529 617 492 | 13 466 212 608 | 9 040 737 729 | 4 425 474 879 | 66,7 | K502 | Elvonások és befizetések | 33 535 862 | 153 917 699 | 11 761 905 | 3 541 667 | | 416 667 | 416 667 | |
| 15. | B3 | Közhatalmi bevételek | 11 170 897 492 | 11 207 500 000 | 11 652 134 855 | 11 924 273 790 | 11 982 795 496 | 13 157 171 928 | 1 174 376 432 | 106,9 | K506 | Egyéb működési célú támogatások ÁH-n kívülre | 4 065 690 128 | 15 500 000 | 15 500 000 | 22 500 000 | 33 638 756 | 11 138 756 | 18 665 470 | 145,2 |
| 16. | | | | | | | | | | K508 | Műk.célú visszatér.támg.nyújtása ÁH-n kívülre | 85 000 000 | 140 000 000 | 140 000 000 | 383 000 000 | 291 500 000 | 91 500 000 | | | |
| 17. | B31 | Jövedelemadók | 93 660 | | 95 654 | 95 654 | | 100 000 | 35 294 | | K512 | Egyéb működési célú támogatások ÁH-n kívülre | 2 122 950 128 | 2 257 788 485 | 2 293 287 721 | 2 261 110 212 | 2 975 908 116 | 2 847 109 195 | 128 798 921 | 131,8 |
| 18. | B34 | - Vagyoni típusú adók | 2 767 154 540 | 2 875 000 000 | 2 875 000 000 | 2 877 251 558 | 2 905 000 000 | 2 982 038 426 | 77 038 426 | 101,0 | K513 | Tartalékok | 1 246 533 659 | 1 582 982 769 | 1 582 982 769 | 554 507 000 | 1 226 644 086 | 672 137 086 | 44,5 | |
| 19. | B35 | - Termékek és szolgáltatások adói | 8 292 701 451 | 8 149 000 000 | 8 599 000 000 | 8 892 081 402 | 8 915 000 000 | 9 996 631 831 | 1 081 631 831 | 109,4 | | | | | | | | | | |
| 20. | B36 | - Egyéb közhatalmi bevételek | 110 947 841 | 183 500 000 | 178 039 201 | 154 845 176 | 162 695 496 | 178 466 377 | 15 770 881 | 88,7 | | | | | | | | | | |
| 21. | B4 | Működési bevételek | 2 977 137 843 | 2 916 978 877 | 3 308 318 006 | 2 847 352 674 | 2 864 157 029 | 3 003 911 548 | 140 754 519 | 98,2 | | | | | | | | | | |
| 22. | B5 | Felhalmozási bevételek | 292 494 628 | 182 000 000 | 1 079 672 295 | 1 100 861 995 | 1 095 223 976 | 1 493 997 412 | 398 398 436 | 601,8 | K6 | Beruházások | 6 024 624 362 | 34 004 546 440 | 29 236 328 975 | 7 442 710 684 | 32 905 575 605 | 28 245 483 173 | 4 660 092 432 | 96,8 |
| 23. | B52 | - Ingatlanok értékesítése | 289 657 937 | 182 000 000 | 1 072 941 757 | 1 041 131 457 | 1 095 223 976 | 1 410 274 869 | 315 050 893 | 601,8 | | | | | | | | | | |
| 24. | | | | | | | | | | | | | | | | | | | | |
| 25. | B53 | - Egyéb tárgyi eszközök értékesítése | 2 313 841 | | 6 730 538 | 6 730 538 | | 83 347 543 | 83 347 543 | | K7 | Felújítások | 1 274 156 609 | 5 088 732 330 | 6 985 683 877 | 6 074 958 393 | 4 428 471 742 | 7 079 621 954 | 2 651 150 212 | 87,0 |
| 26. | B54 | - Részeseések értékesítése | 522 850 | | | | | 375 000 | | | | | | | | | | | | |
| 27. | B6 | Működési célú átvett pénzeszközök ÁH-n kívülről | 110 347 567 | 110 420 776 | 122 326 369 | 113 872 205 | 439 929 191 | 201 010 120 | 238 919 071 | 398,4 | K8 | Egyéb felhalmozási célú kiadások | 290 813 215 | 144 731 726 | 286 586 756 | 281 705 349 | 34 500 000 | 73 504 313 | 39 004 313 | 29,8 |
| 28. | B64 | - Műk. célú támogatások ÁH-n kívülre | 95 000 000 | 85 000 000 | 85 000 000 | 85 000 000 | 383 000 000 | 140 000 000 | 243 000 000 | 450,6 | | | | | | | | | | |
| 29. | B65 | - Egyéb működési célú átvett pénzeszközök ÁH-n kívülről | 15 347 567 | 25 420 776 | 37 526 369 | 28 872 205 | 56 929 191 | 61 010 120 | 4 080 929 | 223,9 | K84 | - Egyéb felhalmozási célú támogatások ÁH-n kívülre | 206 026 999 | 86 931 726 | 26 551 726 | 24 660 000 | 33 817 003 | 33 817 003 | | |
| 30. | B7 | Felhalmozási célú átvett pénzeszközök (kívülről) | 160 440 154 | 1 152 548 513 | 93 178 055 | 91 835 176 | 47 600 000 | 53 029 317 | 5 429 317 | 4,1 | K86 | - Felhal. célú visszatér.támg.nyújtása ÁH-n kívülre | 2 500 000 | 11 500 000 | 11 500 000 | 976 000 | 11 500 000 | 11 500 000 | | 100,0 |
| 31. | | | | | | | | | | | | | | | | | | | | |
| 32. | B74 | - Felh. célú támogatások ÁH-n kívülre | 11 106 746 | 12 000 000 | 12 228 103 | 11 397 834 | 10 000 000 | 10 000 000 | | 83,3 | | | | | | | | | | |
| 33. | B75 | - Egyéb felh. célú átvett pénzeszközök ÁH-n kívülre | 149 333 408 | 1 140 548 513 | 80 947 952 | 80 437 342 | 37 600 000 | 43 029 317 | 5 429 317 | 3,3 | K89 | - Egyéb felhalmozási célú támogatások állm. kívülre | 101 889 519 | 133 231 726 | 108 231 726 | 93 874 319 | 23 000 000 | 41 658 338 | 18 658 338 | 17,3 |
| 34. | B1-7 | Költségvetési bevételek összesen | 36 194 200 967 | 42 557 631 891 | 40 344 985 774 | 37 655 129 582 | 36 282 191 083 | 36 796 956 611 | 514 765 528 | 85,3 | K1-8 | Költségvetési kiadások összesen | 25 225 698 959 | 63 626 523 576 | 61 374 097 771 | 32 971 677 757 | 61 871 367 617 | 62 312 549 186 | 441 181 569 | 97,2 |
| 35. | B8 | Finanszírozási bevételek | 18 298 690 351 | 31 278 178 647 | 34 591 314 618 | 32 087 297 768 | 36 965 466 646 | 37 391 862 687 | 426 416 041 | 118,2 | K9 | Finanszírozási kiadások | 8 407 787 759 | 10 209 286 962 | 13 562 202 421 | 13 562 202 421 | 11 876 270 112 | 11 876 270 112 | 500 000 000 | 113,4 |
| 36. | B811 | - Hitel-, kölcsönfelvétel államháztartáson kívülre | 2 579 264 215 | 154 637 427 | 1 134 228 870 | 1 134 228 870 | 1 000 000 000 | 2 000 000 000 | 1 000 000 000 | 646,7 | K911 | - Hitel-, kölcsönfelvétel államháztartáson kívülre | 2 233 901 642 | 46 000 000 | 1 048 915 459 | 1 048 915 459 | 2 217 000 000 | 2 217 000 000 | 1 000 000 000 | 2 645,7 |
| 37. | B8111 | - Hosszú lejáratú hitelek, kölcsönök felvétele | 345 362 573 | 154 637 427 | 131 313 411 | 131 313 411 | | | | | K9111 | - Hosszú lejáratú hitelek, kölcsönök felvétele | 46 000 000 | 46 000 000 | 217 000 000 | 217 000 000 | 217 000 000 | | 471,7 | |
| 38. | B8113 | - Rövid lejáratú hitelek, kölcsönök felvétele | 2 233 901 642 | | 1 002 915 459 | 1 002 915 459 | 1 000 000 000 | 2 000 000 000 | 1 000 000 000 | | K9112 | - Rövid lejáratú hitelek, kölcsönök felvétele | 2 233 901 642 | 1 002 915 459 | 1 002 915 459 | 1 000 000 000 | 2 000 000 000 | 1 000 000 000 | | |
| 39. | B812 | - Befizetési értekpapírok bevétele | 6 000 000 000 | 10 000 000 000 | 12 350 000 000 | 9 850 000 000 | 10 000 000 000 | 12 000 000 000 | 2 000 000 000 | 100,0 | K9121 | - Befizetési értekpapírok kiadásai | 6 000 000 000 | 10 000 000 000 | 12 350 000 000 | 12 350 000 000 | 10 000 000 000 | 9 500 000 000 | 500 000 000 | 100,0 |
| 40. | B813 | - Működési célú felvett kölcsönök | 9 556 139 174 | 20 960 254 258 | 20 943 798 786 | 20 943 798 786 | 25 806 176 534 | 23 208 547 172 | 2 597 629 362 | 123,1 | K913 | - Államháztartáson belüli megelőlegezések felvétele | 173 886 117 | 163 286 962 | 163 286 962 | 159 270 112 | 159 270 112 | | | 97,5 |
| 41. | B814 | - Államháztartáson belüli megelőlegezések | 163 286 962 | 163 286 962 | 163 286 962 | 159 270 112 | 159 270 112 | 183 315 515 | 24 045 403 | 97,5 | K916 | - Pénzeszközök befutóit elhelyezése | | | | | | | | |
| 42. | | - Egyéb finanszírozási bevételek (kiegészítő, függő) | 126 199 126 | | 94 448 291 | | | | | | | | | | | | | | | |
| 43. | B1-8 | Bevételek mindösszesen | 54 366 692 192 | 73 835 810 538 | 74 936 300 392 | 69 836 875 641 | 73 247 637 729 | 74 188 819 298 | 941 181 569 | 99,2 | K1-9 | Kiadások mindösszesen | 33 915 361 999 | 73 835 810 538 | 74 936 300 392 | 47 474 426 779 | 73 247 637 729 | 74 188 819 298 | 941 181 569 | 99,2 |
| 44. | | Pénzforgalom nélküli bevételek | 9 558 139 174 | | | 20 943 798 786 | | | | | | | | | | | | | | |
| 45. | | Nyílt pénzügyi | 10 385 608 772 | | | 21 364 960 746 | | | | | | | | | | | | | | |
| 46. | | Mindösszesen | 55 196 161 790 | 73 835 810 538 | 74 936 300 | | | | | | | | | | | | | | | |

forintban!

| 1. | A. Megnevezés | B. Mennyiségi egység | 2019. évben | | | F. Módosítás | G. Módosított támogatás összege |
|-----|--|----------------------------|--------------|-----------------------|----------------------------|-----------------|---------------------------------------|
| | | | C. Mutató | D. Fajlagos összeg | E. Támogatás összege | | |
| | | | | | | | |
| 2. | I. A HELYI ÖNKORMÁNYZATOK MŰKÖDÉSÉNEK ÁLTALÁNOS TÁMOGATÁSA | | | | 2 045 816 607 | - | 2 045 816 607 |
| 3. | - I.1.a) Önkormányzati hivatal működésének támogatása | fő | 217,91 | 4 580 000 | 998 027 800 | | 998 027 800 |
| 4. | - I.1.b) Település-üzemeltetéshez kapcsolódó feladatellátás támogatása összesen | | | | 634 435 980 | | 634 435 980 |
| 5. | - I.1.ba) A zöldterület-gazdálkodással kapcsolatos feladatok ellátásának támogatása | ha | | 22 300 | 106 344 240 | | 106 344 240 |
| 6. | - I.1.bb) Közvilágítás fenntartásának támogatása | km | | 415 000 | 341 711 000 | | 341 711 000 |
| 7. | - I.1.bc) Köztemető fenntartással kapcsolatos feladatok támogatása | m ² | | 70 | 29 941 240 | | 29 941 240 |
| 8. | - I.1.bd) Közutak fenntartásának támogatása | km | | 470 000 | 156 439 500 | | 156 439 500 |
| 9. | - I.1.c) Egyéb önkormányzati feladatok támogatása | fő | 120 086 | 2 700 | 324 232 200 | | 324 232 200 |
| 10. | - I.1.d) Lakott külterülettel kapcsolatos feladatok támogatása | fő | 10 309 | 2 550 | 26 287 950 | | 26 287 950 |
| 11. | - I.1.e) Üdülőhelyi feladatok támogatása | Ft | 62 132 677 | 1,00 | 62 132 677 | | 62 132 677 |
| 12. | - I.1.f) Beszámítás összege | | | | 2 001 377 907 | | 2 001 377 907 |
| 13. | - I.2. Nem közművel összegyűjtött háztartási szennyvíz ártalmatlanítása | m ³ | 7 000 | 100 | 700 000 | | 700 000 |
| 14. | I. A HELYI ÖNKORMÁNYZATOK MŰKÖDÉSÉNEK ÁLTALÁNOS TÁMOGATÁSA - BESZÁMÍTÁS UTÁN | | | | 93 209 899 | - | 93 209 899 |
| 15. | - I.1.a) Önkormányzati hivatal működésének támogatása - beszámítás után | fő | 217,91 | 4 580 000 | 72 066 700 | | 72 066 700 |
| 16. | - I.1.b) Település-üzemeltetéshez kapcsolódó feladatellátás támogatása összesen - beszámítás után | | | | - | | - |
| 17. | - I.1.ba) A zöldterület-gazdálkodással kapcsolatos feladatok ellátásának támogatása - beszámítás után | ha | | 22 300 | - | | - |
| 18. | - I.1.bb) Közvilágítás fenntartásának támogatása - beszámítás után | km | | 415 000 | - | | - |
| 19. | - I.1.bc) Köztemető fenntartással kapcsolatos feladatok támogatása - beszámítás után | m ² | | 70 | - | | - |
| 20. | - I.1.bd) Közutak fenntartásának támogatása - beszámítás után | km | | 470 000 | - | | - |
| 21. | - I.1.c) Egyéb önkormányzati feladatok támogatása - beszámítás után | fő | 120 086 | 2 700 | - | | - |
| 22. | - I.1.d) Lakott külterülettel kapcsolatos feladatok támogatása - beszámítás után | fő | 10 309 | 2 550 | - | | - |
| 23. | - I.1.e) Üdülőhelyi feladatok támogatása - beszámítás után | Ft | 62 132 677 | 1,00 | - | | - |
| 24. | - I.2. Nem közművel összegyűjtött háztartási szennyvíz ártalmatlanítása | m ³ | 7 000 | 100 | 700 000 | | 700 000 |
| 25. | - I.5. A költségvetési szerveknél foglalkoztatottak 2018. évi áthúzó és 2019. évi kompenzáció támogatása | Ft | | | 20 443 199 | | 20 443 199 |
| 26. | II. A TELEPÜLÉSI ÖNKORMÁNYZATOK EGYES KÖZNEVELÉSI FELADATAINAK TÁMOGATÁSA | | | | 2 492 884 736 | - | 2 492 884 736 |
| 27. | - II.1. Óvodapedagógusok, és az óvodapedagógusok nevelő munkáját közvetlenül segítők bértámogatása | | | | | | - |
| 28. | - 2019. évben 8 hónapra | | | | | | - |
| 29. | - II.1. (1) óvodapedagógusok bértámogatása | fő | 342,9 | 2 914 333 | 999 324 900 | | 999 324 900 |
| 30. | - II.1. (2) óvodapedagógusok nevelő munkáját közvetlenül segítők bértámogatása | fő | 216,5 | 1 470 000 | 345 162 000 | | 345 162 000 |
| 31. | - II.1. (3) pedag. szakképz. rendelkező óvodapedag. nevelő munkáját közvetlenül segítők bértám. | fő | 9,5 | 2 914 333 | 27 686 167 | | 27 686 167 |
| 32. | - 2019. évben 4 hónapra | | | | | | - |
| 33. | - II.1. (1) óvodapedagógusok bértámogatása | fő | 341,4 | 1 457 167 | 497 476 700 | | 497 476 700 |
| 34. | - II.1. (2) óvodapedagógusok nevelő munkáját közvetlenül segítők bértámogatása | fő | 218,0 | 735 000 | 175 606 000 | | 175 606 000 |
| 35. | - II.1. (3) pedag. szakképz. rendelkező óvodapedag. nevelő munkáját közvetlenül segítők bértám. | fő | 9,0 | 1 457 167 | 13 114 500 | | 13 114 500 |

Nyíregyháza Megyei Jogú Város Önkormányzata 2019. évi költségvetésében tervezett állami támogatása

3. melléklet

| | | | | | | | forintban! |
|-----|--|----------------------------|--------------|-----------------------|----------------------------|------------------|---------------------------------------|
| 1. | A. Megnevezés | B. Mennyiségi egység | 2019. évben | | | F. Módosítás | G. Módosított támogatás összege |
| | | | C. Mutató | D. Fajlagos összeg | E. Támogatás összege | | |
| | | | | | | | |
| 36. | - II.2. Óvodaműködtetési támogatás | | | | | | - |
| 37. | - 2019. évben 8 hónapra | fő | 3 942 | 64 933 | 255 967 200 | | 255 967 200 |
| 38. | - 2019. évben 4 hónapra | fő | 3 941 | 32 467 | 127 951 133 | | 127 951 133 |
| 39. | - II.4. Kiegészítő támogatás a pedagógusok és a pedagógus szakképzettséggel rendelkező segítők minősítéséből adódó többletkiadásokhoz | | | | | | - |
| 40. | - Alapfokozatú végzettségű pedagógusok | | | | | | - |
| 42. | - Pedagógus II. kategóriába sorolt óvodapedag. kieg. tám. akik 2018. jan. 01-ig szerezték meg | fő | 92 | 396 700 | 36 496 400 | | 36 496 400 |
| 43. | - Pedagógus II. kateg. sorolt óvodapedag. kieg. tám. akik 2019. jan. 01-i átsor. szerezték meg | fő | 6 | 363 642 | 2 181 852 | | 2 181 852 |
| 44. | - Mesterpedagógus kateg. sorolt óvodapedag. kieg. tám. akik 2018. jan. 01-ig szerezték meg | fő | 5 | 1 447 300 | 7 236 500 | | 7 236 500 |
| 45. | - Mesterpedagógus kateg. sorolt óvodapedag. kieg. tám. akik 2019. jan. 01-i átsor. szerezték meg | fő | 2 | 1 326 692 | 2 653 384 | | 2 653 384 |
| 46. | - Mesterfokozatú végzettségű óvodapedagógusok | | | | | | - |
| 47. | - Pedagógus II. kategóriába sorolt óvodapedag. kieg. tám. akik 2018. jan. 01-ig szerezték meg | fő | 1 | 434 300 | 434 300 | | 434 300 |
| 48. | - Mesterpedagógus kateg. sorolt óvodapedag. kieg. tám. akik 2018. jan. 01-ig szerezték meg | fő | 1 | 1 593 700 | 1 593 700 | | 1 593 700 |
| 49. | III. A TELEPÜLÉSI ÖNKORMÁNYZATOK SZOCIÁLIS, GYERMEKJÓLÉTI ÉS GYERMEKÉTKEZTETÉSI FELADATAINAK TÁMOGATÁSA | | | | 2 117 324 404 | 7 671 774 | 2 109 652 630 |
| 50. | - III.1. Szociális ágazati összevont pótlék és egészségügyi kiegészítő pótlék támogatása | | | | 216 415 761 | 1 037 872 | 217 453 633 |
| 51. | - III.3. Egyes szociális és gyermekjóléti feladatok támogatása | | | | | | - |
| 52. | a. Család- és gyermekjóléti szolgálat | számított lsz. | 20,0 | 3 400 000 | 68 040 000 | | 68 040 000 |
| 53. | b. Család- és gyermekjóléti központ | számított lsz. | 23,2 | 3 300 000 | 76 560 000 | | 76 560 000 |
| 54. | c. szociális étkeztetés | fő | 99 | 55 360 | 6 470 640 | | 6 470 640 |
| 55. | da. házi segítségnyújtás - szociális segítés | fő | 1 | 25 000 | 25 000 | | 25 000 |
| 56. | db. házi segítségnyújtás - személyi gondozás | fő | 457 | 330 000 | 150 810 000 | | 150 810 000 |
| 57. | f. időskorúak nappali intézményi ellátása | fő | 174 | 109 000 | 33 060 000 | | 33 060 000 |
| 58. | g. fogyatékos személyek nappali intézményi ellátása | fő | 3 | 500 000 | 1 500 000 | | 1 500 000 |
| 59. | g. (3) foglalk.tám.részesülő fogyat.személyek nappali int.ellátása | fő | 18 | 200 000 | 5 717 000 | | 5 717 000 |
| 60. | h. pszichiátriai betegek nappali intézményi ellátása | fő | 13 | 310 000 | 4 667 000 | | 4 667 000 |
| 61. | i. támogató szolgáltatás | | | | | | - |
| 62. | - alaptámogatás | működési hó | 12 | 4 100 000 | 4 100 000 | | 4 100 000 |
| 63. | - teljesítménytámogatás | felad.egység | 7 324 | 1 800 | 17 210 200 | | 17 210 200 |
| 64. | m. közösségi alapellátás | | | | | | - |
| 65. | - pszichiátriai betegek részére nyújtott | | | | | | - |
| 66. | - alaptámogatás | működési hó | 12 | 3 400 000 | 3 400 000 | | 3 400 000 |
| 67. | - teljesítménytámogatás | felad.egység | 76 | 150 000 | 11 400 000 | | 11 400 000 |
| 68. | - III.3.n. Óvodai és iskolai szociális segítő tevékenység támogatása | | | | 114 710 792 | | 114 710 792 |
| 69. | - III.4.a. A számított intézményvezetői és a segítői munkatárs létszámhoz kapcs. bértámogatás | fő | 29 | 2 848 000 | 111 883 000 | | 111 883 000 |
| 70. | b. Intézmény-üzemeltetési támogatás | | | | 29 738 000 | | 29 738 000 |
| 71. | - III.5. Gyermekétkeztetés támogatása | | | | | | - |
| 72. | - III.5.aa) A finanszírozás szempontjából elismert dolgozók bértámogatása | fő | 186,90 | 1 900 000 | 392 490 000 | | 392 490 000 |
| 73. | - III.5.ab) Gyermekétkeztetés üzemeltetési támogatása | | | | 322 166 802 | 3 230 854 | 325 397 656 |
| 74. | - III.5.b) Rászoruló gyermekek szünidei étkeztetésének támogatása | fő | 285 | 41 789 | 11 909 865 | | 11 909 865 |

Nyíregyháza Megyei Jogú Város Önkormányzata 2019. évi költségvetésében tervezett állami támogatása

3. melléklet

forintban!

| 1. | A. Megnevezés | B. Mennyiségi egység | 2019. évben | | | F. Módosítás | G. Módosított támogatás összege |
|-----|---|----------------------------|--------------|-----------------------|----------------------------|--------------------|---------------------------------------|
| | | | C. Mutató | D. Fajlagos összeg | E. Támogatás összege | | |
| | | | | | | | |
| 75. | - III.6. Bölcsőde, mini bölcsőde támogatása | | | | | | - |
| 76. | - III.6.a (1) A finanszírozás szempontjából elismert dolgozók bértámogatása - felsőfokú végzettségű | | | | | | - |
| 77. | kisgyermeknevelők, szaktanácsadók | fő | 31 | 4 419 000 | 136 989 000 | | 136 989 000 |
| 78. | - III.6.a (2) A finanszírozás szempontjából elismert dolgozók bértámogatása - bölcsődei dajkák, | | | | | | - |
| 79. | középfokú végzettségű kisgyermeknevelők, szaktanácsadók | fő | 112,3 | 2 993 000 | 336 113 900 | | 336 113 900 |
| 80. | - III.6.b) Bölcsődei üzemeltetési támogatás | | | | 61 947 444 | 11 940 500 | 50 006 944 |
| 81. | IV. A TELEPÜLÉSI ÖNKORMÁNYZATOK KULTURÁLIS FELADATAINAK TÁMOGATÁSA | | | | 1 113 551 384 | - | 1 113 551 384 |
| 82. | - IV.1.a. Megyei hatókörű városi múzeumok feladatainak támogatása | | | | | | - |
| 83. | - Jósza András Múzeum | | | | 140 800 000 | | 140 800 000 |
| 84. | - IV.1.b. Megyei hatókörű városi könyvtárak feladatainak támogatása | | | | | | - |
| 85. | - Móricz Zsigmond Megyei és Városi Könyvtár | | | | 201 000 000 | | 201 000 000 |
| 86. | - IV.1.c. Megyeszékhely megyei jogú városok közművelődési támogatása | fő | 120 086 | 454 | 54 519 044 | | 54 519 044 |
| 87. | - IV.1.h. Megyei könyvtár kistéleplési könyvtári és közműv. célú kiegészítő támogatása összesen | | | | | | - |
| 88. | - 1.000 fő lakosságszámú vagy az alatti település | település | 87 | 668 300 | 58 142 100 | | 58 142 100 |
| 89. | - 1.001 - 1.500 fő lakosságszám közötti település | település | 39 | 1 060 760 | 41 369 640 | | 41 369 640 |
| 90. | - 1.501 - 5.000 fő lakosságszám közötti település | település | 71 | 1 002 460 | 71 174 660 | | 71 174 660 |
| 91. | - IV.1.i. A települési önkormányzatok könyvtári célú érdekeltség-növelő támogatása | | | | 3 103 000 | | 3 103 000 |
| 92. | - IV.2.A települési önkorm. által fenntartott ill. támogatott előadóművészeti szerv. támogatása | | | | | | - |
| 93. | - Móricz Zsigmond Színház | | | | | | - |
| 94. | - művészeti támogatás | | | | 210 400 000 | | 210 400 000 |
| 95. | - létesítmény-gazdálkodási célú működési támogatás | | | | 140 200 000 | | 140 200 000 |
| 96. | - Nyíregyházi Cantemus Kórus | | | | 136 000 000 | | 136 000 000 |
| 97. | - IV.3. Kulturális illetménypótlék | | | | 56 842 940 | | 56 842 940 |
| 98. | TÁMOGATÁS MINDÖSSZESEN: | | | | 5 816 970 423 | - 7 671 774 | 5 809 298 649 |

| | | | | | | | | | | Forintban! | | |
|-----|------------|--|-------------------------------|----------------------------|-------------------------|-----------------------|--------------------|----------------------------|----------------------|--------------|--|--|
| A. | B. | C. | D. | E. | F. | G. | H. | I. | J. | | | |
| 1. | Rovat-rend | BEVÉTELI FORRÁS MEGNEVEZÉSE | 2018. évi eredeti előirányzat | 2018. évi mód. előirányzat | Teljesítés 2018. 12.31. | 2019. évi előirányzat | Módosítás | 2019. évi mód. előirányzat | Eltérés | % | | |
| 2. | B1 | Önkormányzatok működési támogatásai | | | | | | | | | | |
| 3. | B111 | Helyi önkormányzatok működésének általános támogatása | 107 464 129 | 110 777 283 | 110 777 283 | 93 209 899 | | 93 209 899 | 14 254 230 | 86,7 | | |
| 4. | B112 | Települési önk. egyes köznevelési feladatainak támogatása | 2 346 633 853 | 2 369 321 496 | 2 369 321 496 | 2 492 884 736 | | 2 492 884 736 | 146 250 883 | 106,2 | | |
| 5. | B113 | Települési önk. szociális, gyermekjóléti és gyermekéktetés feladatainak támogatása | 1 576 361 687 | 1 997 007 293 | 1 997 007 293 | 2 117 324 404 | 7 671 774 | 2 109 652 630 | 540 962 717 | 134,3 | | |
| 6. | B114 | Települési önkormányzatok kulturális feladatainak támogatása | 1 024 566 438 | 1 085 430 431 | 1 085 430 431 | 1 113 551 384 | | 1 113 551 384 | 88 984 946 | 108,7 | | |
| 7. | B115 | Helyi önkormányzatok kiegészítő támogatása | | 91 642 141 | 91 642 141 | 54 069 000 | | 54 069 000 | 54 069 000 | | | |
| 8. | B116 | Elszámolásból származó bevételek | | 35 143 292 | 35 143 292 | | 36 206 903 | 36 206 903 | | | | |
| 9. | | Összesen: | 5 055 026 107 | 5 689 321 936 | 5 689 321 936 | 5 871 039 423 | 28 535 129 | 5 899 574 552 | 816 013 316 | 116,1 | | |
| 10. | B16 | Működési célú támogatások államháztartáson belülről | | | | | | | | | | |
| 11. | | Egyéb működési célú támogatások bevételei állam. belül | | | | | | | | | | |
| 12. | | - Működési célú szociális átvett pénzeszköz | 35 100 000 | 35 100 000 | 25 794 500 | 20 000 | | 20 000 | 35 080 000 | 0,1 | | |
| 13. | | - Működési célú átvett pénzeszköz | 316 730 736 | 40 896 439 | 22 558 412 | 12 153 980 | | 12 153 980 | 304 576 756 | 3,8 | | |
| 14. | | - KAB-KEF, Ifjúság határok nélkül, pályázat | 900 000 | 1 117 000 | 900 000 | 2 800 000 | | 2 800 000 | 1 900 000 | 311,1 | | |
| 15. | | - Egyéb támogatások (Hlszek Benced Sport Program II.-III ütem, Környezetvédelem, MIVSZ.) | 5 000 000 | 23 300 000 | 23 427 298 | 21 310 480 | 1 429 480 | 22 739 960 | 16 310 480 | 426,2 | | |
| 16. | | - Fejlesztési feladatra átvett műk. célú pénzeszköz | 666 323 806 | 777 764 666 | 62 710 024 | 378 742 656 | | 378 742 656 | 287 581 150 | 56,8 | | |
| 17. | | Összesen: | 1 024 054 542 | 878 178 105 | 135 390 234 | 415 027 116 | 1 429 480 | 416 456 596 | 609 027 426 | 40,5 | | |
| 18. | B2 | Felhalmozási célú támogatások államháztartáson belülről | | | | | | | | | | |
| 19. | | Felhalmozási célú önkormányzati támogatás | | 74 732 060 | 74 732 060 | 25 883 000 | 2 678 101 000 | 2 703 984 000 | 25 883 000 | | | |
| 20. | B25 | Egyéb felhalmozási célú támogatások bevételei állam. belül | | | | | | | | | | |
| 21. | | - Sóstó Gyógyfürdő fejlesztés | | | | 1 677 950 000 | | | 1 677 950 000 | | | |
| 22. | | - Fejlesztési feladatokhoz átvett pe. | 20 162 511 781 | 16 080 383 920 | 15 354 977 839 | 10 027 372 302 | 1 000 000 000 | 9 027 372 302 | 10 135 139 479 | 49,7 | | |
| 23. | | Összesen: | 20 162 511 781 | 16 155 115 980 | 15 429 709 899 | 11 731 205 302 | 151 000 | 11 731 356 302 | 8 431 306 479 | 58,2 | | |
| 24. | B3 | Közhatalmi bevételek | | | | | | | | | | |
| 25. | B31 | Jövedelemadók | | | | | | | | | | |
| 26. | | - Termőföldi bérbeadásból szárm. jöv. adója | | 95 654 | 95 654 | 44 000 | 8 706 | 35 294 | 44 000 | | | |
| 27. | B34 | Vagyonlí típusú adók | | | | | | | | | | |
| 28. | | - Építményadó | 2 875 000 000 | 2 875 000 000 | 2 877 251 558 | 2 939 000 000 | 43 038 426 | 2 982 038 426 | 64 000 000 | 102,2 | | |
| 29. | B35 | Termékek és szolgáltatások adói | | | | | | | | | | |
| 30. | | - Iparüzési adó | 7 749 000 000 | 8 199 000 000 | 8 476 855 841 | 9 054 000 000 | 504 547 510 | 9 558 547 510 | 1 305 000 000 | 116,8 | | |
| 31. | | - Gépjárműadó | 400 000 000 | 400 000 000 | 415 225 561 | 448 000 000 | 9 915 679 | 438 084 321 | 48 000 000 | 112,0 | | |
| 32. | | Egyéb áruhasználati és szolgáltatási adók | | | | | | | | | | |
| 33. | | - Idegenforgalmi adó | 80 000 000 | 70 000 000 | 71 977 331 | 82 000 000 | 2 165 600 | 79 834 400 | 2 000 000 | 102,5 | | |
| 34. | B36 | Egyéb közhatalmi bevételek | | | | | | | | | | |
| 35. | | - Talajterhelési díj | 16 000 000 | 16 000 000 | 19 932 189 | 16 000 000 | 3 535 493 | 12 464 507 | | 100,0 | | |
| 36. | | - Adópótlékok, adóbírságok | 50 000 000 | 50 000 000 | 44 495 853 | 61 000 000 | 678 612 | 60 321 388 | 11 000 000 | 122,0 | | |
| 37. | | - Egyéb bírság | 5 000 000 | 10 462 152 | 6 608 754 | 2 934 405 | 1 973 752 | 960 653 | 2 065 595 | 58,7 | | |
| 38. | | - Szabálysértési és helyszíni bírság | 25 000 000 | 25 000 000 | 5 254 000 | 4 261 091 | 11 024 510 | 15 285 601 | 20 738 909 | 17,0 | | |
| 39. | | Összesen: | 11 200 000 000 | 11 645 557 806 | 11 917 696 741 | 12 607 239 496 | 540 332 604 | 13 147 572 100 | 1 407 239 496 | 112,6 | | |
| 40. | B4 | Működési bevételek | | | | | | | | | | |
| 41. | B402 | Szolgáltatások ellenértéke | | | | | | | | | | |
| 42. | | - Nem lak.c.szolg.helyis.bérl.díj | 150 000 000 | 167 261 678 | 173 116 360 | 160 000 000 | | 160 000 000 | 10 000 000 | 106,7 | | |
| 43. | | - Lakbér + üzemeltetés | 300 180 000 | 300 180 000 | 309 580 389 | 281 029 979 | | 281 029 979 | 19 150 021 | 93,6 | | |
| 44. | | - Egyéb önkormányzati vagyon bérbeadása | 100 000 000 | 100 000 000 | 140 382 398 | 111 779 418 | | 111 779 418 | 11 779 418 | 111,8 | | |
| 45. | B403 | Közvetített szolgáltatások ellenértéke | 18 000 000 | 27 522 914 | 34 937 542 | 41 315 705 | | 41 315 705 | 23 315 705 | 229,5 | | |
| 46. | B404 | Tulajdonosi bevételek | 189 916 000 | 204 902 000 | 91 530 375 | 191 186 000 | 54 728 567 | 245 914 567 | 1 270 000 | 100,7 | | |
| 47. | B406 | Kiszámlázott általános forgalmi adó | 112 590 000 | 365 163 451 | 132 541 709 | 512 836 586 | 53 699 209 | 459 137 377 | 400 246 586 | 455,5 | | |
| 48. | B407 | Általános forgalmi adó visszatérítése | 688 748 694 | 523 779 260 | 402 164 917 | 102 197 779 | 200 000 000 | 302 197 779 | 586 550 915 | 14,8 | | |
| 49. | B408 | Kamatbevételek | 180 000 000 | 81 633 577 | 112 431 151 | 120 591 000 | | 120 591 000 | 59 409 000 | 67,0 | | |
| 50. | B409 | Egyéb pénzügyi műveletek | | 255 295 | 32 295 | | | | | | | |
| 51. | B411 | Egyéb működési bevétel | 107 000 000 | 110 000 000 | 75 642 010 | 2 500 000 | | 2 500 000 | 104 500 000 | 2,3 | | |
| 52. | | Összesen: | 1 846 434 694 | 1 880 698 175 | 1 472 359 146 | 1 523 436 467 | 201 029 358 | 1 724 465 825 | 322 998 227 | 82,5 | | |
| 53. | B5 | Felhalmozási bevételek | | | | | | | | | | |
| 54. | B52 | Ingtatlanok értékesítése | | | | | | | | | | |
| 55. | | - Egyéb ingatlan értékesítés | 142 000 000 | 1 032 941 757 | 63 741 339 | 1 398 223 976 | 3 949 107 | 1 394 274 869 | 1 256 223 976 | 984,7 | | |
| 56. | | - Telekértékesítés | 30 000 000 | 30 000 000 | 33 775 985 | 50 000 000 | 39 000 000 | 11 000 000 | 20 000 000 | 166,7 | | |
| 57. | | - Lakásvételár hátralék | 10 000 000 | 10 000 000 | 6 614 133 | 5 000 000 | | 5 000 000 | 5 000 000 | 50,0 | | |
| 58. | B53 | Egyéb tárgyi eszköz értékesítés | | 6 596 680 | 6 596 680 | | 82 780 890 | 82 780 890 | | | | |
| 59. | B54 | Részesedések megszüntetéséhez kapcsolódó bev. | | | | | 375 000 | 375 000 | | | | |
| 60. | | Összesen: | 182 000 000 | 1 079 538 437 | 110 728 137 | 1 453 223 976 | 40 206 783 | 1 493 430 759 | 1 271 223 976 | 798,5 | | |
| 61. | B6 | Működési célú átvett pénzeszközök államháztartáson kívülről | | | | | | | | | | |
| 62. | B64 | Működési célú visszatérítendő támogatások, kölcsönök visszatérülése államháztartáson kívülről | | | | | | | | | | |
| 63. | | - Tagi kölcsön | 85 000 000 | 85 000 000 | 85 000 000 | 140 000 000 | | 140 000 000 | 55 000 000 | 164,7 | | |
| 64. | B65 | Egyéb működési célú átvett pénzeszközök | | | | | | | | | | |
| 65. | | - Egyéb működési célú átvett pénzeszközök | | | | 12 831 443 | | 12 831 443 | 12 831 443 | | | |
| 66. | | - Fejlesztési feladatokhoz átvett pe. | 17 420 776 | 18 853 183 | 10 199 019 | 45 406 729 | | 45 406 729 | 27 985 953 | 260,6 | | |
| 67. | | Összesen: | 102 420 776 | 103 853 183 | 95 199 019 | 198 238 172 | - | 198 238 172 | 95 817 396 | 193,6 | | |
| 68. | B7 | Felhalmozási célú átvett pénzeszközök államháztartáson kívülről | | | | | | | | | | |
| 69. | B74 | Felhalmozási célú visszatérítendő támogatások, kölcsönök visszatérülése államháztartáson kívülről | | | | | | | | | | |
| 70. | | - Lakásvásárlási, építési kölcsön | 5 000 000 | 5 000 000 | 4 772 419 | 5 000 000 | | 5 000 000 | | 100,0 | | |
| 71. | | - Egyéb kölcsönök | 5 000 000 | 5 000 000 | 4 397 312 | 5 000 000 | | 5 000 000 | | 100,0 | | |
| 72. | B75 | Egyéb felhalmozási célú átvett pénzeszközök | | | | | | | | | | |
| 73. | | - LTP befizetés víziközmű hitel | 8 000 000 | 8 000 000 | 5 955 664 | 8 000 000 | | 8 000 000 | | 100,0 | | |
| 74. | | - Jégcsarnok, Uszoda önerő visszafizetés | 121 590 000 | 21 590 000 | 21 590 000 | | | | 121 590 000 | | | |
| 75. | | - Fejlesztési feladatokhoz átvett pénzeszközök | 1 010 958 513 | 51 357 952 | 52 891 678 | 33 429 317 | | 33 429 317 | 977 529 196 | 3,3 | | |
| 76. | | Összesen: | 1 150 548 513 | 90 947 952 | 89 607 073 | 51 429 317 | - | 51 429 317 | 1 099 119 196 | 4,5 | | |
| 77. | B8 | Finanszírozási bevételek | | | | | | | | | | |
| 78. | B811 | Hitel-, kölcsönfelvétel államháztartáson kívülről | | | | | | | | | | |
| 79. | | - Hosszú lejáratú hitel,intézményi felújítások | 154 637 427 | 131 313 411 | 131 313 411 | | | | 154 637 427 | | | |
| 80. | | - Rövid lejáratú hitel | | 1 002 915 459 | 1 002 915 459 | 2 000 000 000 | | 2 000 000 000 | 2 000 000 000 | | | |
| 81. | B812 | Belföldi értékpapírok bevételei | | | | | | | | | | |
| 82. | B813 | Maradvány igénybevétele | | | | | | | | | | |
| 83. | | - Előző év költségvetési maradványának igényb. | 3 418 248 817 | 3 045 209 309 | 3 045 209 309 | 803 888 831 | | 803 888 831 | 2 614 359 986 | 23,5 | | |
| 84. | | - Előző év költségvetési maradványának igényb.pály. | 17 407 458 796 | 17 407 458 796 | | | | | | | | |

Nyíregyháza Megyei Jogú Város Önkormányzata 2019. évi költségvetésében tervezett kiadások feladatonként

| Forintban! | | | | | | | | | | | | | | |
|------------|--|---------------------|--|--------------------------------|----------------------|----------------------------|-----------------------|--------------------|--------------------|--------------------------------|---------------------------|---------------------------|-------------------------------|---------------|
| | A. | B. | C. | D. | E. | F. | G. | H. | I. | J. | K. | L. | M. | N. |
| 1. | Megnevezés | Személyi juttatások | Munkaadókat terhelő járulékok és szociális hozzájárulási adó | Ellátottak pénzbeli juttatásai | Dologi kiadás | Egyéb működési célú kiadás | Működési kiadás össz. | Felújítás | Beruházás | Egyéb felhalmozási célú kiadás | Felhalmozási kiadás össz. | 2019. évi kiadás összesen | 2018. évi eredeti előirányzat | Eltérés |
| 2. | Kisegítő mezőgazdasági szolgáltatás | | | | 34 445 000 | | 34 445 000 | | | | - | 34 445 000 | 34 000 000 | 445 000 |
| 3. | Állategészségügyi feladatok | | | | 133 030 000 | | 133 030 000 | | | | - | 133 030 000 | 42 672 000 | 90 358 000 |
| 4. | Gyepmesteri telep | | | | | | - | | | | - | - | 217 079 000 | - 217 079 000 |
| 5. | Gyepmesteri telep mód. előir. | | | | 33 159 787 | | 33 159 787 | | | | - | 33 159 787 | | |
| 6. | Egyéb városüzemeltetési feladatok | | | | 176 210 000 | | 176 210 000 | 20 000 000 | | | 20 000 000 | 196 210 000 | 103 040 000 | 93 170 000 |
| 7. | Egyéb városüzemeltetési feladatok mód. előir. | | | | 176 210 000 | | 176 210 000 | | | | - | 176 210 000 | | |
| 8. | Zöldfelület fenntartás | | | | 588 280 000 | | 588 280 000 | 43 790 000 | 65 811 000 | | 109 601 000 | 697 881 000 | 479 145 000 | 218 736 000 |
| 9. | Zöldfelület fenntartás mód. előir. | | | | 588 280 000 | | 588 280 000 | 139 781 000 | | | 139 781 000 | 728 061 000 | | |
| 10. | Zöldfelület fenntartás módosítás | | | | | | - | 63 251 010 | 63 251 010 | | - | - | | |
| 11. | Zöldfelület fenntartás mód. előir. | | | | 588 280 000 | | 588 280 000 | 76 529 990 | 63 251 010 | | 139 781 000 | 728 061 000 | | |
| 12. | Csapadék és belvízelvezetés | | | | 205 000 000 | | 205 000 000 | | | | - | 205 000 000 | 195 000 000 | 10 000 000 |
| 13. | Települési vízellátás | | | | 12 600 000 | | 12 600 000 | | | | - | 12 600 000 | | - |
| 14. | Közvilágítás | | | | 386 500 000 | | 386 500 000 | | 45 000 000 | | 45 000 000 | 431 500 000 | 378 000 000 | 53 500 000 |
| 15. | Közvilágítás mód. előir. | | | | 386 500 000 | | 386 500 000 | | 46 519 000 | | 46 519 000 | 433 019 000 | | |
| 16. | Közutak, hidak fenntartása | | | | 952 000 000 | | 952 000 000 | 418 000 000 | 952 000 000 | | 1 370 000 000 | 2 322 000 000 | 1 580 000 000 | 742 000 000 |
| 17. | Közutak, hidak fenntartása mód. előir. | | | | 1 107 846 259 | | 1 107 846 259 | 241 909 000 | 874 969 741 | | 1 116 878 741 | 2 224 725 000 | | |
| 18. | Közutak, hidak fenntartása módosítás | | | | 43 361 457 | | 43 361 457 | 69 208 336 | 112 569 793 | | 43 361 457 | - | | |
| 19. | Közutak, hidak fenntartása mód. előir. | | | | 1 151 207 716 | | 1 151 207 716 | 311 117 336 | 762 399 948 | | 1 079 517 284 | 2 224 725 000 | | |
| 20. | Lakóingatlan (karbantart., üzemelt.) Vagyonkezelésbe adott ingatlanok kezelése (NLC általány) | | | | 330 000 000 | | 330 000 000 | | | | - | 330 000 000 | 290 000 000 | 40 000 000 |
| 21. | | | | | 60 000 000 | | 60 000 000 | | | | - | 60 000 000 | 50 000 000 | 10 000 000 |
| 22. | Intézményi világítás, tűzvédelmi feladatok | | | | 124 500 000 | | 124 500 000 | | | | - | 124 500 000 | 131 500 000 | - 7 000 000 |
| 23. | Tanműhelyek | | | | 12 700 000 | | 12 700 000 | | | | - | 12 700 000 | 12 700 000 | - |
| 24. | Sport létesítmények üzemeltetése | | | | 150 000 000 | | 150 000 000 | | | | - | 150 000 000 | 150 000 000 | - |
| 25. | Közfoglalkoztatás | | | | | 170 000 000 | 170 000 000 | | | | - | 170 000 000 | 200 000 000 | - 30 000 000 |
| 26. | Szigligeti gyermeküdülő üzemeltetése, felújítás | | | | 37 000 000 | | 37 000 000 | | | | - | 37 000 000 | 37 000 000 | - |
| 27. | Városüzemeltetési feladatokhoz szükséges gépbeszerzések | | | | | | - | | 150 000 000 | | 150 000 000 | 150 000 000 | | 150 000 000 |
| 28. | Városüzemeltetési feladatokhoz szükséges gépbeszerzések mód. előir. | | | | | | - | | 99 570 000 | | 99 570 000 | 99 570 000 | | |
| 29. | Városüzemeltetési feladatokhoz szükséges gépbeszerzések módosítás | | | | 200 000 | | 200 000 | | 200 000 | | 200 000 | - | | |
| 30. | Városüzemeltetési feladatokhoz szükséges gépbeszerzések mód. előir. | | | | 200 000 | | 200 000 | | 99 370 000 | | 99 370 000 | 99 570 000 | | |
| 31. | Mák utcai ingatlan felújítás | | | | | | - | 30 000 000 | | | 30 000 000 | 30 000 000 | | 30 000 000 |
| 32. | Folyékony hulladék szállítás | | | | 16 000 000 | | 16 000 000 | | | | - | 16 000 000 | | 16 000 000 |
| 33. | Nyíregyházi Városüzemeltető és Vagyonkezelő Nonprofit Kft által ellátott feladatok | - | - | - | 9 218 265 000 | 170 000 000 | 9 388 265 000 | 511 790 000 | 1 212 811 000 | - | 1 724 601 000 | 5 112 866 000 | 5 912 736 000 | 1 209 130 000 |
| 34. | Nyíregyházi Városüzemeltető és Vagyonkezelő Nonprofit Kft által ellátott feladatok mód. előirányzat | - | - | - | 3 407 271 046 | 170 000 000 | 3 577 271 046 | 411 690 000 | 1 021 058 741 | - | 1 432 748 741 | 5 010 019 787 | | |
| 35. | Nyíregyházi Városüzemeltető és Vagyonkezelő Nonprofit Kft által ellátott feladatok módosítás | - | - | - | 43 561 457 | - | 43 561 457 | 5 957 326 | 49 518 783 | - | 43 561 457 | - | | |
| 36. | Nyíregyházi Városüzemeltető és Vagyonkezelő Nonprofit Kft által ellátott feladatok mód. előirányzat | - | - | - | 3 450 832 503 | 170 000 000 | 3 620 832 503 | 417 647 326 | 971 539 958 | - | 1 389 187 284 | 5 010 019 787 | | |
| 37. | Társasházi lakások üzemeltetése | | | | 200 000 000 | | 200 000 000 | | | | - | 200 000 000 | 200 000 000 | - |
| 38. | Társasházi lakások üzemeltetése módosítás | | | | 5 310 | | 5 310 | | | | - | 5 310 | | |
| 39. | Társasházi lakások üzemeltetése mód. előir. | | | | 200 005 310 | | 200 005 310 | | | | - | 200 005 310 | | |
| 40. | NLC kezelés Önkormányzat | | | | 120 000 000 | | 120 000 000 | | | | - | 120 000 000 | 102 000 000 | 18 000 000 |
| 41. | NLC kezelés Önkormányzat mód. előir. | | | | 71 197 529 | | 71 197 529 | 8 255 000 | | | 8 255 000 | 79 452 529 | | |
| 42. | NLC kezelés Önkormányzat módosítás | | | | 2 040 917 | | 2 040 917 | 2 146 103 | | | 2 146 103 | 105 186 | | |
| 43. | NLC kezelés Önkormányzat mód. előir. | | | | 69 156 612 | | 69 156 612 | 10 401 103 | | | 10 401 103 | 79 557 715 | | |
| 44. | NLC kezelés NYIRVV | | | | 48 000 000 | | 48 000 000 | | | | - | 48 000 000 | 48 000 000 | - |
| 45. | Lakbértámogatás | | | 25 000 000 | | | 25 000 000 | | | | - | 25 000 000 | 25 000 000 | - |
| 46. | Térségi Hulladékgazdálkodási Kft-ÉAK | | | | | | - | | | | - | - | 20 299 000 | - 20 299 000 |
| 47. | Környezetvédelmi célfeladatok | | | | 34 000 000 | | 34 000 000 | | | | - | 34 000 000 | 40 150 000 | - 6 150 000 |
| 48. | Környezetvédelmi célfeladatok mód. előir. | 100 000 | 17 550 | | 33 882 450 | | 34 000 000 | | | | - | 34 000 000 | | |
| 49. | Repülőtér üzemeltetés | | | | 28 000 000 | | 28 000 000 | | | | - | 28 000 000 | 28 000 000 | - |

Nyíregyháza Megyei Jogú Város Önkormányzata 2019. évi költségvetésében tervezett kiadások feladatonként

| | | | | | | | | | | | | | | Forintban! | |
|-----|---|------------------------|---|-----------------------------------|--------------------|-------------------------------|--------------------------|--------------|--------------------|-----------------------------------|------------------------------|------------------------------|----------------------------------|---------------|--|
| 1. | A. Megnevezés | B. Személyi juttatások | C. Munkaadókat terhelő járulékok és szociális hozzájárulási adó | D. Ellátottak pénzbeli juttatásai | E. Dologi kiadás | F. Egyéb működési célú kiadás | G. Működési kiadás össz. | H. Felújítás | I. Beruházás | J. Egyéb felhalmozási célú kiadás | K. Felhalmozási kiadás össz. | L. 2019. évi kiadás összesen | M. 2018. évi eredeti előirányzat | N. Eltérés | |
| 50. | Ingatlanok őrzése, ingatlankezelés | | | | 5 000 000 | | 5 000 000 | | | | - | 5 000 000 | 5 000 000 | - | |
| 51. | Területelőkészítés | | | | | | - | | 200 000 000 | | 200 000 000 | 200 000 000 | 300 000 000 | - 100 000 000 | |
| 52. | Területelőkészítés mód. előir. | | | | 9 660 798 | | 9 660 798 | | 220 761 138 | | 220 761 138 | 230 421 936 | | | |
| 53. | Területelőkészítés módosítás | | | | 7 059 356 | | 7 059 356 | | 7 059 356 | | 7 059 356 | - | | | |
| 54. | Területelőkészítés mód. előir. | | | | 16 720 154 | | 16 720 154 | | 213 701 782 | | 213 701 782 | 230 421 936 | | | |
| 55. | Ingatlanvásárlás kiadása mód. előir. | | | | | | - | | 144 650 344 | | 144 650 344 | 144 650 344 | | | |
| 56. | Szakértői, tervezési díjak | | | | 25 000 000 | | 25 000 000 | | | | - | 25 000 000 | 50 000 000 | - 25 000 000 | |
| 57. | Szakértői, tervezési díjak módosítás | 1 120 000 | 182 160 | | 5 696 409 | | 6 998 569 | | | | - | 6 998 569 | | | |
| 58. | Szakértői, tervezési díjak mód. előir. | 1 120 000 | 182 160 | | 30 696 409 | | 31 998 569 | | | | - | 31 998 569 | | | |
| 59. | Szabolcs-Szatmár-Bereg Megyei Temetkezési Kft. | | | | | 69 000 000 | 69 000 000 | | | 9 000 000 | 9 000 000 | 78 000 000 | 101 800 000 | - 23 800 000 | |
| 60. | Temetkezés üzemeltetés vásárlás mód. előir. | | | | | | - | | 1 321 947 | | 1 321 947 | 1 321 947 | | | |
| 61. | Nyíregyházi Ipari Park Kft. | | | | 17 145 000 | | 17 145 000 | | | | - | 17 145 000 | 23 495 000 | - 6 350 000 | |
| 62. | Nyíregyházi Ipari Park Kft. mód. előir. | | | | 21 732 500 | | 21 732 500 | | | | - | 21 732 500 | | | |
| 63. | Helyi közlekedés biztosítása | | | | | 1 277 945 667 | 1 277 945 667 | | | | - | 1 277 945 667 | 709 097 000 | 568 848 667 | |
| 64. | Helyi közlekedés biztosítása mód. előir. | | | | 18 126 392 | 1 213 851 143 | 1 231 977 535 | | | | - | 1 231 977 535 | | | |
| 65. | Nyíregyházi Sportcentrum Nonprofit Kft. | | | | | 258 000 000 | 258 000 000 | | | | - | 258 000 000 | 249 487 549 | 8 512 451 | |
| 66. | Nyíregyházi Sportcentrum Nonprofit Kft. mód. előir. | | | | | 201 000 000 | 201 000 000 | | | | - | 201 000 000 | | | |
| 67. | 2018/2019. évi jegyidő vásárlás | | | | | 20 375 880 | 20 375 880 | | | | - | 20 375 880 | | 20 375 880 | |
| 68. | 2018/2019. évi jegyidő vásárlás mód. előir. | | | | 20 375 880 | | 20 375 880 | | | | - | 20 375 880 | | | |
| 69. | Városi Uszoda Üzemeltetése II. félév | | | | | 60 000 000 | 60 000 000 | | | | - | 60 000 000 | | 60 000 000 | |
| 70. | Városi Uszoda Üzemeltetése II. félév módosítás | | | | | 60 000 000 | 60 000 000 | | | | - | 60 000 000 | | | |
| 71. | Városi Uszoda Üzemeltetése II. félév mód. előir. | | | | | - | - | | | | - | - | | | |
| 72. | Nyíregyházi Spartacus FC Kft. | | | | 66 500 000 | | 66 500 000 | | | | - | 66 500 000 | 65 000 000 | 1 500 000 | |
| 73. | Nyíregyházi Spartacus FC Kft. mód. előir. | | | | 82 986 000 | | 82 986 000 | | | | - | 82 986 000 | | | |
| 74. | Bozsik József Akadémia | | | | | 25 500 000 | 25 500 000 | | | | - | 25 500 000 | | 25 500 000 | |
| 75. | Kiemelt egyéni és csapatsportágak támogatása | | | | | 72 000 000 | 72 000 000 | | | | - | 72 000 000 | 56 500 000 | 15 500 000 | |
| 76. | Kiemelt egyéni és csapatsportágak támogatása mód. előir. | | | | 60 000 000 | 72 000 000 | 132 000 000 | | | | - | 132 000 000 | | | |
| 77. | Kiemelt egyéni és csapatsportágak támogatása módosítás | | | | 14 000 000 | | 14 000 000 | | | | - | 14 000 000 | | | |
| 78. | Kiemelt egyéni és csapatsportágak támogatása mód. előir. | | | | 74 000 000 | 72 000 000 | 146 000 000 | | | | - | 146 000 000 | | | |
| 79. | Város-Kép Nonprofit Kft. | | | | 260 000 000 | | 260 000 000 | | 6 800 000 | | 6 800 000 | 266 800 000 | 242 565 000 | 24 235 000 | |
| 80. | Város-Kép Nonprofit Kft. módosítás | | | | 6 800 000 | | 6 800 000 | | 6 800 000 | | 6 800 000 | - | | | |
| 81. | Város-Kép Nonprofit Kft. mód. előir. | | | | 266 800 000 | | 266 800 000 | | - | | - | 266 800 000 | | | |
| 82. | Nyíregyházi Állatpark Nonprofit Kft. | | | | | 10 000 000 | 10 000 000 | | | | - | 10 000 000 | 50 000 000 | - 40 000 000 | |
| 83. | Móricz Zs. Színház Nonprofit Kft. | | | | | 611 100 000 | 611 100 000 | | | | - | 611 100 000 | 540 600 000 | 70 500 000 | |
| 84. | Móricz Zs. Színház Nonprofit Kft. mód. előir. | | | | | 611 150 000 | 611 150 000 | | | | - | 611 150 000 | | | |
| 85. | Sóstó-Gyógyfürdők Zrt. | | | | 388 000 000 | 383 000 000 | 771 000 000 | | 122 000 000 | | 122 000 000 | 893 000 000 | 400 780 000 | 492 220 000 | |
| 86. | Sóstó-Gyógyfürdők Zrt. mód. előir. | | | | 388 000 000 | 283 000 000 | 671 000 000 | | 180 000 000 | | 180 000 000 | 851 000 000 | | | |
| 87. | Sóstó-Gyógyfürdők Zrt. módosítás | | | | - | 60 000 000 | 60 000 000 | | | | - | 60 000 000 | | | |
| 88. | Sóstó-Gyógyfürdők Zrt. mód. előir. | | | | 388 000 000 | 343 000 000 | 731 000 000 | | 180 000 000 | | 180 000 000 | 911 000 000 | | | |
| 89. | Nyírvidék Képző Központ Kiemelkedően Közhasznú Nonprofit Kft. | | | | | 33 970 000 | 33 970 000 | | | | - | 33 970 000 | 29 393 000 | 4 577 000 | |
| 90. | Nyíregyházi Turisztikai Nonprofit Kft. | | | | | 70 000 000 | 70 000 000 | | | | - | 70 000 000 | 60 000 000 | 10 000 000 | |

Nyíregyháza Megyei Jogú Város Önkormányzata 2019. évi költségvetésében tervezett kiadások feladatonként

| Forintban! | | | | | | | | | | | | | | |
|------------|--|---------------------|--|--------------------------------|----------------------|----------------------------|-----------------------|--------------------|--------------------|--------------------------------|---------------------------|---------------------------|-------------------------------|--------------------|
| I. | A. | B. | C. | D. | E. | F. | G. | H. | I. | J. | K. | L. | M. | N. |
| | Megnevezés | Személyi juttatások | Munkaadókat terhelő járulékok és szociális hozzájárulási adó | Ellátottak pénzbeli juttatásai | Dologi kiadás | Egyéb működési célú kiadás | Működési kiadás össz. | Felújítás | Beruházás | Egyéb felhalmozási célú kiadás | Felhalmozási kiadás össz. | 2019. évi kiadás összesen | 2018. évi eredeti előirányzat | Eltérés |
| 91. | Önkormányzati felújítások | | | | 11 474 000 | | 11 474 000 | 395 531 454 | 7 000 000 | | 402 531 454 | 414 005 454 | 680 598 763 | 266 593 309 |
| 92. | Önkormányzati felújítások mód. előir. | 244 624 | 47 702 | | 33 037 615 | | 33 329 941 | 473 992 164 | 13 628 250 | | 487 620 414 | 520 950 355 | | |
| 93. | Önkormányzati felújítások módosítás | | | | 16 390 442 | | 16 390 442 | 62 136 140 | 14 581 079 | | 76 717 219 | 60 326 777 | | |
| 94. | Önkormányzati felújítások mód. előir. | 244 624 | 47 702 | | 16 647 173 | | 16 939 499 | 536 128 304 | 28 209 329 | | 564 337 633 | 581 277 132 | | |
| 95. | Városi lőtér | | | | | 2 000 000 | 2 000 000 | | | | | 2 000 000 | 2 000 000 | - |
| 96. | Borbányai hulladéklerakó üzemeltetése | | | | 25 000 000 | | 25 000 000 | | | | | 25 000 000 | 39 808 700 | 14 808 700 |
| 97. | Borbányai hulladéklerakó üzemeltetése mód. előir. | | | | 42 038 016 | | 42 038 016 | | | | | 42 038 016 | | |
| 98. | Borbányai hulladéklerakó üzemeltetése módosítás | | | | 9 507 322 | | 9 507 322 | | 1 002 182 | | 1 002 182 | 10 509 504 | | |
| 99. | Borbányai hulladéklerakó üzemeltetése mód. előir. | | | | 51 545 338 | | 51 545 338 | | 1 002 182 | | 1 002 182 | 52 547 520 | | |
| 100. | Egyéb vagyoni kiadások | | | | 40 000 000 | | 40 000 000 | | | | | 40 000 000 | 30 000 000 | 10 000 000 |
| 101. | Egyéb vagyoni kiadások mód. előir. | 685 716 | 128 244 | | 37 144 258 | | 37 958 218 | | 719 835 | 719 835 | 38 678 053 | | | |
| 102. | Egyéb vagyoni kiadások módosítás | 45 000 | | | 8 758 066 | | 8 713 066 | | 273 000 | | 8 440 066 | | | |
| 103. | Egyéb vagyoni kiadások mód. előir. | 730 716 | 128 244 | | 28 386 192 | | 29 245 152 | | 992 835 | 992 835 | 30 237 987 | | | |
| 104. | Vagyonbiztosítás | | | | 57 500 000 | | 57 500 000 | | | | | 57 500 000 | 28 437 464 | 29 062 536 |
| 105. | Továbbszámított vagyoni kiadás | | | | 20 000 000 | | 20 000 000 | | | | | 20 000 000 | 10 000 000 | 10 000 000 |
| 106. | Továbbszámított vagyoni kiadás mód. előir. | | | | 41 000 000 | | 41 000 000 | | | | | 41 000 000 | | |
| 107. | Vagyoni kiadások | - | - | 25 000 000 | 1 345 619 000 | 2 892 891 547 | 4 263 510 547 | 395 531 454 | 335 800 000 | 9 000 000 | 740 331 454 | 5 003 842 001 | 4 138 011 476 | 865 830 525 |
| 108. | Vagyoni kiadások mód. előirányzat | 1 030 340 | 193 496 | 25 000 000 | 1 482 681 438 | 2 651 471 143 | 4 160 376 417 | 482 247 164 | 567 881 514 | 9 000 000 | 1 059 128 678 | 5 219 505 095 | | |
| 109. | Vagyoni kiadások módosítás | 1 165 000 | 182 160 | | 15 878 972 | | 17 226 132 | 64 282 243 | 1 996 905 | | 66 279 148 | 83 505 280 | | |
| 110. | Vagyoni kiadások mód. előirányzat | 2 195 340 | 375 656 | 25 000 000 | 1 498 560 410 | 2 651 471 143 | 4 177 602 549 | 546 529 407 | 569 878 419 | 9 000 000 | 1 125 407 826 | 5 303 010 375 | | |
| 111. | Rendszeres pénzbeli ellátás | | | | 229 500 000 | | 229 500 000 | | | | | 229 500 000 | 314 500 000 | 85 000 000 |
| 112. | Rendszeres pénzbeli ellátás mód. előir. | | | | 212 171 070 | | 212 171 070 | | | | | 212 171 070 | | |
| 115. | Eseti pénzbeli és természetbeni ellátás | | | | 186 750 000 | 32 004 000 | 218 754 000 | | | | | 218 754 000 | 201 500 000 | 17 254 000 |
| 116. | Eseti pénzbeli és természetbeni ellátás mód. előir. | | | | 168 897 056 | 56 356 944 | 225 254 000 | | | 14 000 000 | 14 000 000 | 239 254 000 | | |
| 117. | Eseti pénzbeli és természetbeni ellátás módosítás | | | | 86 395 947 | 86 395 947 | | | | | | | | |
| 118. | Eseti pénzbeli és természetbeni ellátás mód. előir. | | | | 82 501 109 | 142 752 891 | 225 254 000 | | | 14 000 000 | 14 000 000 | 239 254 000 | | |
| 119. | Lakbértámogatás | | | | 3 000 000 | | 3 000 000 | | | | | 3 000 000 | 3 000 000 | - |
| 120. | Lakáscélú helyi támogatás (életveszélyes állapotú épület felújítása) | | | | | | | | | 2 500 000 | 2 500 000 | 2 500 000 | 2 500 000 | - |
| 121. | Periféria Egyesület | | | | | | 14 277 000 | 14 277 000 | | | | 14 277 000 | 13 010 000 | 1 267 000 |
| 122. | Bursa Hungarica | | | | | | 7 000 000 | 7 000 000 | | | | 7 000 000 | 7 000 000 | - |
| 123. | Rés Alapítvány | | | | | | 4 000 000 | 4 000 000 | | | | 4 000 000 | 8 000 000 | 4 000 000 |
| 124. | Szociális és egészségügyi célfeladatok | | | | | | 10 500 000 | 10 500 000 | | | | 10 500 000 | 9 300 000 | 1 200 000 |
| 125. | Szociális és egészségügyi célfeladatok mód. előir. | | | | | | 5 803 617 | 5 803 617 | | | | 5 803 617 | | |
| 126. | Szociális és egészségügyi célfeladatok módosítás | | | | | | 4 343 290 | 4 343 290 | | | | 4 343 290 | | |
| 127. | Szociális és egészségügyi célfeladatok mód. előir. | | | | | | 1 460 327 | 1 460 327 | | | | 1 460 327 | | |
| 128. | Kéknefelejcs Alapítvány | | | | | | 7 000 000 | 7 000 000 | | | | 7 000 000 | 7 000 000 | - |
| 129. | Human-Net tanyagondnok | | | | | | 7 423 812 | 7 423 812 | | | | 7 423 812 | 7 070 297 | 353 515 |
| 130. | Nyíregyházi Egyházmegye -Huszárvár működése | | | | | | 16 500 000 | 16 500 000 | | | | 16 500 000 | 11 100 000 | 5 400 000 |
| 131. | Nyíregyházi Egyházmegye -Huszárvár működése mód. előir. | | | | | | 23 117 000 | 23 117 000 | | | | 23 117 000 | | |
| 132. | Nyíregyházi Egyházmegye -óvoda, iskola kieg. támog. | | | | | | 65 967 757 | 65 967 757 | | | | 65 967 757 | 56 200 000 | 9 767 757 |
| 133. | Nyíregyházi Egyházmegye -óvoda, iskola kieg. támog. mód. előir. | | | | | | 70 651 094 | 70 651 094 | | | | 70 651 094 | | |
| 134. | Egyéb szociális kiadások (pályázatok, kutatás, fejlesztés) | | | | 5 000 000 | | 5 000 000 | | | | | 5 000 000 | 5 000 000 | - |
| 135. | Egyéb szociális kiadások (pályázatok, kutatás, fejlesztés) mód. előir. | | | | 200 000 | | 200 000 | | | | | 200 000 | | |
| 136. | Szakértői tevékenység | | | | 15 000 000 | | 15 000 000 | | | | | 15 000 000 | | 15 000 000 |
| 137. | Szakértői tevékenység mód. előir. | | | | 25 000 000 | | 25 000 000 | | | | | 25 000 000 | | |
| 138. | Egészségterv | | | | 500 000 | | 500 000 | | | | | 500 000 | | 500 000 |
| 139. | Szigeti gyermeküdültetés | | | | | 3 000 000 | 3 000 000 | | | | | 3 000 000 | 3 000 000 | - |

Nyíregyháza Megyei Jogú Város Önkormányzata 2019. évi költségvetésében tervezett kiadások feladatonként

| Forintban! | | | | | | | | | | | | | | |
|------------|--|---------------------|--|--------------------------------|--------------------|----------------------------|-----------------------|-----------|----------------|--------------------------------|---------------------------|---------------------------|-------------------------------|-------------------|
| 1. | A. | B. | C. | D. | E. | F. | G. | H. | I. | J. | K. | L. | M. | N. |
| | Megnevezés | Személyi juttatások | Munkaadókat terhelő járulékok és szociális hozzájárulási adó | Ellátottak pénzbeli juttatásai | Dologi kiadás | Egyéb működési célú kiadás | Működési kiadás össz. | Felújítás | Beruházás | Egyéb felhalmozási célú kiadás | Felhalmozási kiadás össz. | 2019. évi kiadás összesen | 2018. évi eredeti előirányzat | Eltérés |
| 140. | Egészségügyi Támogató Alap Program (ETAP) PRIMOM Vállalkozáseléríté Alapítvány | | | | | | - | | | 12 000 000 | 12 000 000 | 12 000 000 | 12 000 000 | - |
| 141. | Egészségügyi Támogató Alap Program (ETAP) PRIMOM Vállalkozáseléríté Alapítvány mód. előir. | | | | | 8 412 690 | 8 412 690 | | | 3 187 310 | 3 187 310 | 11 600 000 | | |
| 142. | Krisis alap | | | | | 1 000 000 | 1 000 000 | | | | | 1 000 000 | 1 000 000 | - |
| 143. | KAB-KEF pályázat | | | | 1 450 000 | | 1 450 000 | | | | | 1 450 000 | 1 000 000 | 450 000 |
| 144. | KAB-KEF pályázat mód. előir. | 414 792 | 187 713 | | 993 088 | | 1 595 593 | | | | | 1 595 593 | | |
| 145. | Értékünk a család projekt | | | | 500 000 | | 500 000 | | | | | 500 000 | 1 000 000 | 500 000 |
| 146. | Értékünk a család projekt mód. előir. | 61 000 | 21 000 | | | | 918 000 | | | | | 1 000 000 | | |
| 147. | Értékünk a család projekt módosítás | 146 005 | 63 792 | | 209 797 | | - | | | | | - | | |
| 148. | Értékünk a család projekt mód. előir. | 207 005 | 84 792 | | 709 203 | | 1 000 000 | | | | | 1 000 000 | | |
| 149. | ERASMUS+CROSS projekt mód. előir. | 495 405 | 420 316 | | | | 915 722 | | | | | 1 831 443 | 1 831 443 | |
| 150. | Ifjúsági határok nélkül projekt | | | | 1 500 000 | | 1 500 000 | | | | | 1 500 000 | | 1 500 000 |
| 151. | Ifjúsági határok nélkül projekt mód. előir. | 354 422 | 167 921 | | 977 657 | | 1 500 000 | | | | | 1 500 000 | | |
| 152. | Idősbarát Önkormányzat | | | | 500 000 | | 500 000 | | | | | 500 000 | 517 015 | 17 015 |
| 153. | Idősbarát Önkormányzat mód. előir. | 62 992 | | | 437 008 | | 500 000 | | | | | 500 000 | | |
| 154. | Rászoruló Hallgatókért Közalapítvány | | | | | 3 000 000 | 3 000 000 | | | | | 3 000 000 | 3 000 000 | - |
| 155. | Ifjúsági célfeladatok | | | | | 7 480 000 | 7 480 000 | | | | | 7 480 000 | 6 480 000 | 1 000 000 |
| 156. | Ifjúsági célfeladatok mód. előir. | 213 530 | 89 908 | | 41 453 | 7 135 109 | 7 480 000 | | | | | 7 480 000 | | |
| 157. | Ifjúsági célfeladatok módosítás | | | | 1 500 | 1 500 | - | | | | | - | | |
| 158. | Ifjúsági célfeladatok mód. előir. | 213 530 | 89 908 | | 42 953 | 7 133 609 | 7 480 000 | | | | | 7 480 000 | | |
| 159. | SNI-s gyermekek fejlesztésének támogatása | | | | 19 000 000 | | 19 000 000 | | | | | 19 000 000 | 22 032 000 | 3 032 000 |
| 160. | SNI-s gyermekek fejlesztésének támogatása mód. előir. | | | | 33 000 000 | | 33 000 000 | | | | | 33 000 000 | | |
| 161. | Köznevelési célfeladatok | | | | 500 000 | 5 000 000 | 5 500 000 | | | | | 5 500 000 | 5 710 000 | 210 000 |
| 162. | Köznevelési célfeladatok mód. előir. | | | | 500 000 | 4 150 000 | 4 650 000 | | | | | 4 650 000 | | |
| 163. | Köznevelési célfeladatok módosítás | | | | 808 500 | 808 500 | - | | | | | - | | |
| 164. | Köznevelési célfeladatok mód. előir. | | | | 1 308 500 | 3 341 500 | 4 650 000 | | | | | 4 650 000 | | |
| 165. | Szociális és Köznevelési kiadások | - | - | 419 250 000 | 75 954 000 | 152 148 569 | 647 352 569 | - | - | 14 500 000 | 14 500 000 | 661 852 569 | 700 919 312 | 39 066 743 |
| 166. | Szociális és Köznevelési kiadások mód. előir. | 1 602 141 | 886 858 | 984 068 126 | 119 839 872 | 165 970 322 | 672 367 319 | - | - | 19 687 310 | 19 687 310 | 692 054 629 | | |
| 167. | Szociális és Köznevelési kiadások módosítás | 146 005 | 63 792 | 86 395 947 | 86 996 150 | 5 153 290 | 4 343 290 | | | | | 4 343 290 | | |
| 168. | Szociális és Köznevelési kiadások mód. előir. | 1 748 146 | 950 650 | 297 672 179 | 206 836 022 | 160 817 032 | 668 024 029 | - | - | 19 687 310 | 19 687 310 | 687 711 339 | | |
| 169. | Kulturális célfeladatok | 5 700 000 | | | 6 913 000 | 5 950 000 | 18 563 000 | | | | | 18 563 000 | 18 660 886 | 97 886 |
| 170. | Kulturális célfeladatok mód. előir. | 5 769 000 | 11 700 | | 2 743 213 | 1 330 875 | 9 854 788 | | | | | 9 854 788 | | |
| 171. | Kulturális célfeladatok módosítás | 633 900 | 163 798 | 690 489 | 508 127 | 400 918 | - | | | | | 400 918 | | |
| 172. | Kulturális célfeladatok mód. előir. | 6 402 900 | 175 498 | | 2 052 724 | 822 748 | 9 453 870 | | | | | 9 453 870 | | |
| 173. | Jósa A. Múzeum 150 éves jubileumi évfordulója mód. előir. | | | | 3 987 000 | | 3 987 000 | | | | | 3 987 000 | | |
| 174. | Nyírség Vidékfejlesztési Közhászni Egyesület (tagdíj) | | | | | | - | | | | | - | 901 200 | 901 200 |
| 175. | Civil Ház működtetése, tagdíj fizetés | | | | | 4 000 000 | 4 000 000 | | | | | 4 000 000 | 4 000 000 | - |
| 176. | Civil Ház működtetése, tagdíj fizetés mód. előir. | | | | 1 800 000 | 2 200 000 | 4 000 000 | | | | | 4 000 000 | | |
| 177. | Városi nagyrendezvények | | | | 47 500 000 | | 47 500 000 | | | | | 47 500 000 | 40 127 715 | 7 372 285 |
| 178. | Városi nagyrendezvények mód. előir. | 1 929 414 | 755 663 | | 49 687 923 | | 52 373 000 | | | | | 52 373 000 | | |
| 179. | Városi nagyrendezvények módosítás | 1 868 574 | 498 353 | | 2 366 927 | | - | | | | | - | | |
| 180. | Városi nagyrendezvények mód. előir. | 3 797 988 | 1 254 016 | | 47 320 996 | | 52 373 000 | | | | | 52 373 000 | | |
| 181. | Városi rendezvények, társadalmi ünnepek | | | | | 15 200 000 | 15 200 000 | | | | | 15 200 000 | 17 000 000 | 1 800 000 |
| 182. | Városi rendezvények, társadalmi ünnepek mód. előir. | 353 533 | 144 253 | | 16 563 449 | 6 231 916 | 23 293 151 | | 118 800 | | 118 800 | 23 411 951 | | |
| 183. | Városi rendezvények, társadalmi ünnepek módosítás | 1 909 505 | 390 624 | | 523 776 | 1 776 353 | - | | | | | - | | |
| 184. | Városi rendezvények, társadalmi ünnepek mód. előir. | 2 263 038 | 534 877 | | 16 039 673 | 4 455 563 | 23 293 151 | | 118 800 | | 118 800 | 23 411 951 | | |
| 185. | Nagygyűttések támogatása | | | | | 15 000 000 | 15 000 000 | | | | | 15 000 000 | 15 000 000 | - |

Nyíregyháza Megyei Jogú Város Önkormányzata 2019. évi költségvetésében tervezett kiadások feladatonként

| Forintban! | | | | | | | | | | | | | | |
|------------|--|---------------------------|--|---------------------------------------|---------------------|----------------------------------|-----------------------------|-----------------|------------------|--------------------------------------|---------------------------------|---------------------------------|-------------------------------------|------------------|
| 1. | A. M e g n e v a z á s | B. Személyi juttatások | C. Munkaadókat terhelő járulékok és szociális hozzájárulási adó | D. Ellátottak pénzbeli juttatásait | E. Dologi kiadás | F. Egyéb működési célú kiadás | G. Működési kiadás össz. | H. Felújítás | I. Beruházás | J. Egyéb felhalmozási célú kiadás | K. Felhalmozási kiadás össz. | L. 2019. évi kiadás összesen | M. 2018. évi eredeti előirányzat | N. Eltérés |
| 186. | Happy Art Alapítvány nivódij | 130 123 | 28 627 | | | | 158 750 | | | | - | 158 750 | 158 750 | - |
| 187. | Happy Art Alapítvány nivódij mód. előir. | 134 937 | 23 813 | | | | 158 750 | | | | - | 158 750 | | |
| 188. | Helyi önszerveződő közösségek pénzügyi alapja | | | | | 25 000 000 | 25 000 000 | | | | - | 25 000 000 | 25 000 000 | - |
| 189. | Kulturális kiadás | 5 830 123 | 28 627 | - | 54 413 000 | 65 150 000 | 125 421 750 | - | - | - | - | 125 421 750 | 120 848 551 | 4 573 199 |
| 190. | Kulturális kiadás mód. előirányzat | 8 186 884 | 935 429 | - | 74 781 585 | 49 762 791 | 133 666 689 | - | 118 800 | - | 118 800 | 133 785 489 | | |
| 191. | Kulturális kiadás módosítás | 4 411 979 | 1 052 775 | - | 3 581 192 | 2 284 480 | 400 918 | - | - | - | - | 400 918 | | |
| 192. | Kulturális kiadás mód. előirányzat | 12 598 863 | 1 988 204 | - | 71 200 393 | 47 478 311 | 133 265 771 | - | 118 800 | - | 118 800 | 133 384 571 | | |
| 193. | Polgármesteri keret | 7 686 160 | 4 907 945 | | 11 525 895 | 880 000 | 25 000 000 | | | | - | 25 000 000 | 19 000 000 | 6 000 000 |
| 194. | Polgármesteri keret mód. előir. | 10 485 668 | 4 913 881 | | 7 291 133 | 880 000 | 23 570 682 | | 2 858 635 | | 2 858 635 | 26 429 317 | | |
| 195. | Polgármesteri keret módosítás | 1 429 404 | 161 256 | | 213 230 | 679 182 | 698 248 | | | | - | 698 248 | | |
| 196. | Polgármesteri keret mód. előir. | 11 915 072 | 5 075 137 | - | 7 077 903 | 200 818 | 24 268 930 | - | 2 858 635 | - | 2 858 635 | 27 127 565 | | |
| 197. | Képviselő testület kiadásai | 93 281 378 | 18 679 245 | | 108 000 | | 112 068 623 | | | | - | 112 068 623 | 112 068 623 | - |
| 198. | Képviselő testület kiadásai mód. előir. | 96 059 556 | 18 928 713 | | 155 989 | | 115 144 258 | | | | - | 115 144 258 | | |
| 199. | Képviselő testület kiadásai módosítás | 84 357 | 232 529 | | 148 172 | | - | | | | - | - | | |
| 200. | Képviselő testület kiadásai mód. előir. | 96 143 913 | 18 696 184 | - | 304 161 | - | 115 144 258 | - | - | - | - | 115 144 258 | | |
| 201. | Kárpátaljai Magyar Szövetség támogatása | | | | | 5 000 000 | | | | | - | 5 000 000 | 5 000 000 | - |
| 202. | Kitüntetések | 28 653 000 | 6 081 631 | | 1 395 450 | | 36 130 081 | | | | - | 36 130 081 | 33 176 567 | 2 953 514 |
| 203. | Kitüntetések mód. előir. | 29 517 000 | 6 250 111 | | 1 395 450 | | 37 162 561 | | | | - | 37 162 561 | | |
| 204. | Kitüntetések módosítás | 24 680 | | | | | - | | | | - | - | | |
| 205. | Kitüntetések mód. előir. | 29 541 680 | 6 225 431 | - | 1 395 450 | - | 37 162 561 | - | - | - | - | 37 162 561 | | |
| 206. | Kölügyi és EU-s célfeladatok | 1 820 000 | 530 000 | | 6 550 000 | 1 800 000 | 10 700 000 | | | | - | 10 700 000 | 10 750 000 | 50 000 |
| 207. | Kölügyi és EU-s célfeladatok mód. előir. | 2 720 665 | 729 653 | | 6 319 682 | 930 987 | 10 700 987 | | | | - | 10 700 987 | | |
| 208. | Kölügyi és EU-s célfeladatok módosítás | 690 324 | 174 247 | | 864 571 | | - | | | | - | - | | |
| 209. | Kölügyi és EU-s célfeladatok mód. előir. | 3 410 989 | 903 900 | - | 5 455 111 | 930 987 | 10 700 987 | - | - | - | - | 10 700 987 | | |
| 210. | Testvérvárosi jubileumi évfordulók | 1 530 000 | 860 000 | | 8 127 864 | | 10 517 864 | | | | - | 10 517 864 | 8 800 000 | 1 717 864 |
| 211. | Testvérvárosi jubileumi évfordulók mód. előir. | 5 287 884 | 1 617 812 | | 3 612 168 | | 10 517 864 | | | | - | 10 517 864 | | |
| 212. | Testvérvárosi jubileumi évfordulók módosítás | 23 040 | 520 999 | | 544 039 | | - | | | | - | - | | |
| 213. | Testvérvárosi jubileumi évfordulók mód. előir. | 5 310 924 | 2 138 811 | - | 3 068 129 | - | 10 517 864 | - | - | - | - | 10 517 864 | | |
| 214. | Városdiplomácia, testvér és partnervárosi kapcs. elősegítő progr. rendezvények | 1 230 000 | 940 000 | | 2 330 000 | | 4 500 000 | | | | - | 4 500 000 | 3 950 000 | 550 000 |
| 215. | Városdiplomácia, testvér és partnervárosi kapcs. elősegítő progr. Rendezvények mód. előir. | 2 159 958 | 940 000 | | 1 400 042 | | 4 500 000 | | | | - | 4 500 000 | | |
| 216. | Önkormányzati Tervtanács | 12 075 000 | 2 925 000 | | | | 15 000 000 | | | | - | 15 000 000 | 13 000 000 | 2 000 000 |
| 217. | Megyei Jogú Városok Szövetsége | 2 000 000 | 690 000 | | 3 602 580 | | 6 292 580 | | | | - | 6 292 580 | 3 583 560 | 2 709 020 |
| 218. | Megyei Jogú Városok Szövetsége mód. előir. | 2 105 865 | 910 501 | | 4 625 856 | | 7 642 222 | | | | - | 7 642 222 | | |
| 219. | Közbiztonsági megállapodás | | | | | 5 000 000 | 5 000 000 | | | | - | 5 000 000 | 5 000 000 | - |
| 220. | Közbiztonsági Alapítvány | | | | | 8 500 000 | 8 500 000 | | | | - | 8 500 000 | 8 500 000 | - |
| 221. | Épülettervezés Oktatásáért Alapítvány | | | | | | - | | | | - | - | 5 000 000 | 5 000 000 |
| 222. | Hirdetési keret, PR kiadás, Városmarketing | 15 748 031 | | | 6 251 969 | | 22 000 000 | | | | - | 22 000 000 | 20 000 000 | 2 000 000 |
| 223. | Hirdetési keret, PR kiadás, Városmarketing mód. előir. | 13 327 537 | 3 920 494 | | 6 351 969 | | 23 600 000 | | | | - | 23 600 000 | | |
| 224. | Hirdetési keret, PR kiadás, Városmarketing módosítás | 351 364 | 2 923 891 | | 2 055 353 | | 1 219 902 | | | | - | 1 219 902 | | |
| 225. | Hirdetési keret, PR kiadás, Városmarketing mód. előir. | 13 678 901 | 6 844 385 | - | 4 296 616 | - | 24 819 902 | - | - | - | - | 24 819 902 | | |
| 226. | Mária út Közhasznú Egyesület tagdíj és programok | | | | 650 000 | | 650 000 | | | | - | 650 000 | 650 000 | - |
| 227. | Egyéb önkormányzati feladatok | | | | 9 144 000 | | 9 144 000 | | | | - | 9 144 000 | 9 144 000 | - |
| 228. | Egyéb önkormányzati feladatok mód. előir. | 4 626 492 | 41 112 | | 10 426 200 | | 15 093 804 | | | | - | 15 093 804 | | |
| 229. | Egyéb önkormányzati feladatok módosítás | 274 776 | | | 208 608 | | 66 168 | | | | - | 66 168 | | |
| 230. | Egyéb önkormányzati feladatok mód. előir. | 4 901 268 | 41 112 | - | 10 217 592 | - | 15 159 972 | - | - | - | - | 15 159 972 | | |

Nyíregyháza Megyei Jogú Város Önkormányzata 2019. évi költségvetésében tervezett kiadások feladatonként

| Forintban! | | | | | | | | | | | | | | |
|------------|---|---------------------|--|--------------------------------|----------------------|----------------------------|-----------------------|----------------------|-----------------------|--------------------------------|---------------------------|---------------------------|-------------------------------|-------------------|
| 1. | A. | B. | C. | D. | E. | F. | G. | H. | I. | J. | K. | L. | M. | N. |
| | Megnevezés | Személyi juttatások | Munkaadókat terhelő járulékok és szociális hozzájárulási adó | Ellátottak pénzbeli juttatásai | Dologi kiadás | Egyéb működési célú kiadás | Működési kiadás össz. | Felújítás | Beruházás | Egyéb felhalmozási célú kiadás | Felhalmozási kiadás össz. | 2019. évi kiadás összesen | 2018. évi eredeti előirányzat | Elérés |
| 231. | "Arany Nap" rendezvény mód. előir. | | | | 2 500 000 | | 2 500 000 | | | | - | 2 500 000 | | |
| 232. | "Arany Nap" rendezvény módosítás | 606 299 | 295 295 | | 901 594 | | - | | | | - | - | | |
| 233. | "Arany Nap" rendezvény mód. előir. | 606 299 | 295 295 | | 1 598 406 | | 2 500 000 | | | | - | 2 500 000 | | |
| 234. | Lejárt ifjúsági kölcsön elszámolást követő visszafizetés | | | | | | | | | 2 000 000 | 2 000 000 | 2 000 000 | 2 000 000 | - |
| 235. | Nyírségi Többszintű Klusterségi Társulás megszüntetése miatt felmerülő kiadások mód. előir. | | | | | 3 525 567 | 3 525 567 | | | | - | 3 525 567 | | |
| 236. | Nemzetiségi önkormányzatok támogatása | | | | | 10 500 000 | 10 500 000 | | | | - | 10 500 000 | 10 500 000 | - |
| 237. | Sport célfeladatok | 17 000 000 | | | | 59 000 000 | 76 000 000 | | | | - | 76 000 000 | 70 400 000 | 5 600 000 |
| 238. | Sport célfeladatok mód. előir. | 6 332 615 | 122 385 | | | 61 645 000 | 68 100 000 | | | | - | 68 100 000 | | |
| 239. | Sport célfeladatok módosítás | 6 205 000 | | | | 6 205 000 | - | | | | - | - | | |
| 240. | Sport célfeladatok mód. előir. | 127 615 | 122 385 | | | 67 850 000 | 68 100 000 | | | | - | 68 100 000 | | |
| 241. | Városi sportrendezvények | | | | 36 300 000 | | 36 300 000 | | | | - | 36 300 000 | 17 900 000 | 18 400 000 |
| 242. | Városi sportrendezvények mód. előir. | 1 683 523 | 475 714 | | 36 142 763 | | 38 300 000 | | | | - | 38 300 000 | | |
| 243. | Városi sportrendezvények módosítás | 370 773 | 351 220 | | 15 721 993 | 15 000 000 | - | | | | - | - | | |
| 244. | Városi sportrendezvények mód. előir. | 2 054 296 | 824 934 | | 20 420 770 | 15 000 000 | 38 300 000 | | | | - | 38 300 000 | | |
| 245. | Híszek Banned Sport Program II. Ütem | | | | | | - | | | | - | - | 5 000 000 | 5 000 000 |
| 246. | Híszek Banned Sport Program III. Ütem | | | | 6 450 000 | | 6 450 000 | | | | - | 6 450 000 | | 6 450 000 |
| 247. | Híszek Banned Sport Program III. Ütem mód. előir. | 469 294 | | | 5 980 706 | | 6 450 000 | | | | - | 6 450 000 | | |
| 248. | Önkormányzati egyéb feladatok | 181 023 569 | 35 613 821 | - | 92 435 758 | 90 680 000 | 399 753 148 | - | - | 2 000 000 | 2 000 000 | 401 753 148 | 363 422 750 | 38 330 398 |
| 249. | Önkormányzati egyéb feladatok mód. előir. | 186 851 057 | 41 773 376 | - | 86 851 958 | 95 981 554 | 411 457 945 | - | - | 2 858 635 | 2 000 000 | 4 858 635 | 416 316 580 | |
| 250. | Önkormányzati egyéb feladatok módosítás | 2 349 983 | 4 169 699 | - | 20 361 216 | 20 525 818 | 1 984 318 | - | - | - | - | 1 984 318 | | |
| 251. | Önkormányzati egyéb feladatok mód. előir. | 184 501 074 | 45 943 075 | - | 66 490 742 | 116 507 372 | 413 442 263 | - | - | 2 858 635 | 2 000 000 | 4 858 635 | 418 300 898 | |
| 252. | Polgárvédelmi kiadások | 30 000 | 39 087 | | 2 587 413 | | 2 656 500 | | 63 500 | | 63 500 | 2 720 000 | 2 720 000 | - |
| 253. | Polgárvédelmi kiadások módosítás | | | | 241 500 | | 241 500 | | 241 500 | | 241 500 | - | | |
| 254. | Polgárvédelmi kiadások mód. előir. | 30 000 | 39 087 | | 2 345 913 | | 2 415 000 | | 305 000 | | 305 000 | 2 720 000 | | |
| 255. | Városfejlesztési kiadások | 263 029 582 | 53 758 461 | | 2 759 668 274 | | 3 076 456 317 | 3 489 791 829 | 20 702 105 854 | | 24 191 897 683 | 27 268 354 000 | 27 153 034 385 | 115 319 615 |
| 256. | Városfejlesztési kiadások mód. előir. | 264 574 083 | 51 435 377 | | 3 023 526 248 | 14 609 529 | 3 354 145 237 | 6 171 941 620 | 17 868 496 480 | 16 212 370 | 24 056 650 470 | 27 410 795 707 | | |
| 257. | Városfejlesztési kiadások módosítás | 5 714 836 | 742 550 | 18 665 470 | 120 659 346 | | 145 782 202 | 94 118 017 | 62 741 055 | 17 604 633 | 139 254 439 | 6 527 763 | | |
| 258. | Városfejlesztési kiadások mód. előir. | 270 288 919 | 52 177 927 | 18 665 470 | 3 144 185 594 | 14 609 529 | 3 499 927 439 | 6 077 823 603 | 17 805 755 425 | 33 817 003 | 23 917 396 031 | 27 417 323 470 | | |
| 259. | ÁFA befizetés ,egyéb adók | | | | 113 000 000 | | 113 000 000 | | | | - | 113 000 000 | 112 722 000 | 278 000 |
| 260. | ÁFA befizetés ,egyéb adók mód. előir. | | | | 413 000 000 | | 413 000 000 | | | | - | 413 000 000 | | |
| 261. | Kamatfizetés | | | | 15 417 147 | | 15 417 147 | | | | - | 15 417 147 | 101 969 216 | 86 552 069 |
| 262. | Kamatfizetés mód. előir. | | | | 26 008 147 | | 26 008 147 | | | | - | 26 008 147 | | |
| 263. | Önkormányzati számlavezetéssel kapcsolatos kiadások | | | | 42 123 367 | | 42 123 367 | | | | - | 42 123 367 | 40 000 000 | 2 123 367 |
| 264. | Önkormányzati számlavezetéssel kapcsolatos kiadások mód. előir. | | | | 52 123 367 | | 52 123 367 | | | | - | 52 123 367 | | |
| 265. | Önkormányzati számlavezetéssel kapcsolatos kiadások módosítás | | | | 832 319 | | 832 319 | | | | - | 832 319 | | |
| 266. | Önkormányzati számlavezetéssel kapcsolatos kiadások mód. előir. | | | | 52 955 686 | | 52 955 686 | | | | - | 52 955 686 | | |
| 267. | Továbbszámlázott kiadások | | | | 12 700 000 | | 12 700 000 | | | | - | 12 700 000 | 12 700 000 | - |
| 268. | Befizetési kötelezettség | | | | | | - | | | | - | - | 153 917 699 | 153 917 699 |
| 269. | Befizetési kötelezettség mód. előir. | | | | | 425 417 | 425 417 | | | | - | 425 417 | | |
| 270. | Befizetési kötelezettség módosítás | | | | 8 750 | 234 250 | 243 000 | | | | - | 243 000 | | |
| 271. | Befizetési kötelezettség mód. előir. | | | | 8 750 | 659 667 | 668 417 | | | | - | 668 417 | | |
| 272. | Társadalmi szervezetek támogatása | | | | | 10 538 000 | 10 538 000 | | | | - | 10 538 000 | 11 500 000 | 962 000 |
| 273. | Társadalmi szervezetek támogatása módosítás | | | | 143 000 | | 143 000 | | | | - | 143 000 | | |
| 274. | Társadalmi szervezetek támogatása mód. előir. | | | | | 10 681 000 | 10 681 000 | | | | - | 10 681 000 | | |

Nyíregyháza Megyei Jogú Város Önkormányzata 2019. évi költségvetésében tervezett kiadások feladatanként

| | | | | | | | | | | | | | | | Forintban! | |
|------|---|----------------------|--|--------------------------------|-----------------------|----------------------------|-----------------------|----------------------|-----------------------|--------------------------------|---------------------------|---------------------------|-------------------------------|----------------------|------------|--|
| 1. | A. | B. | C. | D. | E. | F. | G. | H. | I. | J. | K. | L. | M. | N. | | |
| | Megnevezés | Személyi juttatások | Munkaadókat terhelő járulékok és szociális hozzájárulási adó | Ellátottak pénzbeli juttatásai | Dologi kiadás | Egyéb működési célú kiadás | Működési kiadás össz. | Felújítás | Beruházás | Egyéb felhalmozási célú kiadás | Felhalmozási kiadás össz. | 2019. évi kiadás összesen | 2018. évi eredeti előirányzat | Elérés | | |
| 275. | Céltartalék | | | | | 434 507 000 | 434 507 000 | | 10 286 297 327 | | 10 286 297 327 | 10 720 804 327 | 15 163 157 849 | 4 442 353 522 | | |
| 276. | Céltartalék mód. előír. | | | | | 401 883 543 | 401 883 543 | | 8 552 565 149 | | 8 552 565 149 | 8 954 448 692 | | | | |
| 277. | Céltartalék módosítás | | | | | 823 035 605 | 823 035 605 | | 61 913 040 | | 61 913 040 | 761 122 565 | | | | |
| 278. | Céltartalék mód. előír. | | | | | 1 224 919 148 | 1 224 919 148 | | 8 490 652 109 | | 8 490 652 109 | 9 715 571 257 | | | | |
| 279. | Általános tartalék | | | | | 120 000 000 | 120 000 000 | | | | | 120 000 000 | 100 000 000 | 20 000 000 | | |
| 280. | Általános tartalék mód. előír. | | | | | 20 990 380 | 20 990 380 | | | | | 20 990 380 | | | | |
| 281. | Általános tartalék módosítás | | | | | 19 265 442 | 19 265 442 | | | | | 19 265 442 | | | | |
| 282. | Általános tartalék mód. előír. | | | | | 1 724 938 | 1 724 938 | | | | | 1 724 938 | | | | |
| 283. | Mindösszesen: | 449 913 274 | 89 439 996 | 444 250 000 | 7 732 182 959 | 3 935 915 116 | 12 651 701 345 | 4 397 113 283 | 32 537 077 681 | 25 500 000 | 36 959 690 964 | 49 611 392 309 | 52 087 659 238 | 2 476 266 929 | | |
| 284. | Mindösszesen: mód. előír. | 462 274 505 | 95 263 623 | 409 068 126 | 8 701 371 074 | 3 581 632 679 | 13 249 610 007 | 7 065 878 784 | 28 013 042 819 | 46 899 680 | 35 125 821 283 | 48 375 431 290 | | | | |
| 285. | Mindösszesen: módosítás | 9 087 837 | 6 210 976 | 67 730 477 | 243 753 086 | 817 235 461 | 1 008 556 883 | 23 878 448 | 171 934 473 | 17 604 633 | 178 208 288 | 830 348 595 | | | | |
| 286. | Mindösszesen: mód. előír. | 471 362 342 | 101 474 599 | 341 337 649 | 8 945 124 160 | 4 398 868 140 | 14 258 166 890 | 7 042 000 936 | 27 841 108 946 | 64 504 313 | 34 947 612 995 | 49 205 779 885 | | | | |
| 287. | Rövid lejáratú hitel, kölcsön törlesztés | | | | | 1 000 000 000 | 1 000 000 000 | | | | | 1 000 000 000 | | 1 000 000 000 | | |
| 288. | Rövid lejáratú hitel, kölcsön törlesztés mód. előír. | | | | | 2 000 000 000 | 2 000 000 000 | | | | | 2 000 000 000 | | | | |
| 289. | Hosszú lejáratú hitel, kölcsön törlesztés | | | | | 217 000 000 | 217 000 000 | | | | | 217 000 000 | 46 000 000 | 171 000 000 | | |
| 290. | Belföldi értékpapírok kiadásai | | | | | 10 000 000 000 | 10 000 000 000 | | | | | 10 000 000 000 | 10 000 000 000 | | | |
| 291. | Belföldi értékpapírok kiadásai módosítás | | | | | 500 000 000 | 500 000 000 | | | | | 500 000 000 | | | | |
| 292. | Belföldi értékpapírok kiadásai mód. előír. | | | | | 9 500 000 000 | 9 500 000 000 | | | | | 9 500 000 000 | | | | |
| 293. | Államháztartáson belüli megelőlegezés visszafizetése | | | | | 159 270 112 | 159 270 112 | | | | | 159 270 112 | 163 286 962 | 4 016 850 | | |
| 294. | Önkormányzati kiadások mindösszesen: | 449 913 274 | 89 439 996 | 444 250 000 | 7 732 182 959 | 15 312 185 228 | 24 027 971 457 | 4 397 113 283 | 32 537 077 681 | 25 500 000 | 36 959 690 964 | 60 987 662 421 | 62 296 946 200 | 1 309 283 779 | | |
| 295. | Önkormányzati kiadások mindösszesen: mód. előír. | 462 274 505 | 95 263 623 | 409 068 126 | 8 701 371 074 | 15 957 902 791 | 25 625 880 119 | 7 065 878 784 | 28 013 042 819 | 46 899 680 | 35 125 821 283 | 60 751 701 402 | | | | |
| 296. | Önkormányzati kiadások mindösszesen: módosítás | 9 087 837 | 6 210 976 | 67 730 477 | 243 753 086 | 317 235 461 | 508 556 883 | 23 878 448 | 171 934 473 | 17 604 633 | 178 208 288 | 330 348 595 | | | | |
| 297. | Önkormányzati kiadások mindösszesen: mód. előír. | 471 362 342 | 101 474 599 | 341 337 649 | 8 945 124 160 | 16 275 138 252 | 26 134 437 002 | 7 042 000 336 | 27 841 108 946 | 64 504 313 | 34 947 612 995 | 61 082 049 997 | | | | |
| 298. | Intézményi kiadás | 5 194 424 418 | 1 119 255 120 | 500 000 | 3 068 668 872 | 9 382 848 410 | 31 358 459 | 333 222 824 | 364 581 283 | 9 747 429 693 | 364 581 283 | 9 747 429 693 | 9 115 761 650 | 631 668 043 | | |
| 299. | Intézményi kiadás mód. előír. | 5 424 903 710 | 1 124 400 582 | 500 000 | 3 543 412 028 | 10 093 216 320 | 31 534 077 | 355 488 416 | | 387 022 493 | | 10 480 238 813 | | | | |
| 300. | Intézményi kiadás módosítás | 3 140 068 | 2 038 856 | | 99 658 935 | 440 564 | 98 998 287 | 6 087 541 | 4 406 599 | 1 680 942 | | 100 679 229 | | | | |
| 301. | Intézményi kiadás mód. előír. | 5 421 763 642 | 1 126 439 438 | 500 000 | 3 643 070 963 | 440 564 | 10 192 214 607 | 37 621 618 | 351 081 817 | 388 703 435 | 10 580 918 042 | | | | | |
| 302. | Polgármesteri hivatal kiadások | 1 471 712 924 | 316 338 509 | | 650 199 082 | | 2 438 250 515 | | 42 075 100 | 9 000 000 | | 51 075 100 | 2 489 325 615 | 101 322 927 | | |
| 303. | Polgármesteri hivatal kiadások mód. előír. | 1 515 688 439 | 312 764 459 | | 630 087 422 | | 2 458 540 320 | | 53 293 010 | 9 000 000 | | 62 293 010 | 2 520 833 330 | | | |
| 304. | Polgármesteri hivatal kiadások módosítás | 784 908 | 1 119 803 | | 4 683 034 | | 5 017 929 | | | | | 5 017 929 | | | | |
| 305. | Polgármesteri hivatal kiadások mód. előír. | 1 514 903 531 | 313 884 262 | - | 634 770 456 | - | 2 463 558 249 | - | 53 293 010 | 9 000 000 | 62 293 010 | 2 525 851 259 | 100 000 | 80 000 | | |
| 306. | Rendszeres pénzbeli ellátás | | | | 20 000 | | 20 000 | | | | | | 100 000 | 80 000 | | |
| 307. | Rendszeres pénzbeli ellátás módosítás | | | | 20 000 | | 20 000 | | | | | 20 000 | | | | |
| 308. | Rendszeres pénzbeli ellátás mód. előír. | | | | - | | - | | | | | - | | | | |
| 309. | Eseti pénzbeli és természetbeli ellátás | | | | 30 000 000 | | 30 000 000 | | | | | 30 000 000 | 35 000 000 | 5 000 000 | | |
| 310. | Eseti pénzbeli és természetbeli ellátás mód. előír. | | | | | | | | | | | | | | | |
| 311. | Hivatali kiadás összesen | 1 471 712 924 | 316 338 509 | 30 020 000 | 650 199 082 | - | 2 468 270 515 | - | 42 075 100 | 9 000 000 | 51 075 100 | 2 519 345 615 | 2 423 102 688 | 96 242 927 | | |
| 312. | Hivatali kiadás összesen mód. előír. | 1 515 688 439 | 312 764 459 | 20 000 | 630 087 422 | - | 2 458 560 320 | - | 53 293 010 | 9 000 000 | 62 293 010 | 2 520 853 330 | | | | |
| 313. | Hivatali kiadás összesen módosítás | 784 908 | 1 119 803 | 20 000 | 4 683 034 | | 4 997 929 | | | | | 4 997 929 | | | | |
| 314. | Hivatali kiadás összesen mód. előír. | 1 514 903 531 | 313 884 262 | - | 634 770 456 | - | 2 463 558 249 | - | 53 293 010 | 9 000 000 | 62 293 010 | 2 525 851 259 | | | | |
| 315. | Költségvetés szerinti főösszeg: | 7 116 050 616 | 1 525 033 625 | 474 770 000 | 11 451 050 913 | 15 312 185 228 | 35 879 090 362 | 4 428 471 742 | 32 912 375 605 | 34 500 000 | 37 375 347 347 | 73 254 437 729 | 73 835 810 538 | 581 372 809 | | |
| 316. | Költségvetés szerinti főösszeg: mód. előír. | 7 402 866 654 | 1 532 428 664 | 409 588 126 | 12 874 870 524 | 15 957 902 791 | 38 177 656 759 | 7 097 412 861 | 28 421 824 245 | 55 899 680 | 35 575 136 786 | 73 752 793 545 | | | | |
| 317. | Költségvetés szerinti főösszeg: módosítás | 5 162 861 | 9 369 635 | 67 750 477 | 348 095 055 | 317 676 025 | 612 553 099 | 17 990 967 | 176 341 072 | 17 604 633 | 176 527 346 | 436 025 753 | | | | |
| 318. | Költségvetés szerinti főösszeg: mód. előír. | 7 408 029 515 | 1 541 798 299 | 341 837 649 | 13 222 965 579 | 16 275 578 816 | 38 790 209 858 | 7 079 621 954 | 28 245 483 173 | 73 504 313 | 35 398 609 440 | 74 188 819 298 | | | | |

| | | | | | | | | | | Forintban! | |
|-----|-------------------|----------------------|---|---|---|-----------------|----------------------------------|--------------------------------|----------------------------------|----------------------|--|
| 1. | A. Cím szám | B. Al-cím szám | C. Elő- irányzati csoport- szám | D. Kiemelt előirány- zati szám | E. Cím név | F. Alcím név | G. Előirányzati csoportnév | H. Kiemelt előirányzat neve | I. J. | | |
| | | | | | | | | | 2019. évi módosított előirányzat | | |
| | | | | | | | | | Bevétel | Kiadás | |
| 2. | 1 | | | | Egészségügyi Alapellátási Igazgatóság | | | | 726 440 359 | 758 570 775 | |
| 3. | | | 1 | 1 | Működési célú támogatások államháztartáson belülről | | | | 553 319 748 | | |
| 4. | | | 1 | 4 | Működési bevétel | | | | 36 755 188 | | |
| 5. | | | | 8 | Finanszírozási bevétel | | | | 136 365 423 | | |
| 6. | | | 1 | | Működési kiadás | | | | | | |
| 7. | | | | 1 | Személyi juttatások | | | | | 375 509 531 | |
| 8. | | | | 2 | Munkaadókat terhelő járulékok | | | | | 75 973 460 | |
| 9. | | | | 3 | Dologi kiadások | | | | | 290 587 784 | |
| 10. | | | 2 | | Felhalmozási kiadás | | | | | | |
| 11. | | | | 6 | Beruházási kiadások | | | | | 16 500 000 | |
| 12. | | | | | | | | | | | |
| 13. | 2 | | | | Eszterlánc Északi Óvoda Összesen | | | | 176 929 221 | 3 438 141 302 | |
| 14. | | | 1 | 1 | Működési célú támogatások államháztartáson belülről | | | | 39 482 658 | | |
| 15. | | | 1 | 4 | Működési bevétel | | | | 129 343 411 | | |
| 16. | | | | 8 | Finanszírozási bevétel | | | | 8 103 152 | | |
| 17. | | | 1 | | Működési kiadás | | | | | | |
| 18. | | | | 1 | Személyi juttatások | | | | | 2 164 284 332 | |
| 19. | | | | 2 | Munkaadókat terhelő járulékok | | | | | 455 358 910 | |
| 20. | | | | 3 | Dologi kiadások | | | | | 791 225 128 | |
| 21. | | | 2 | | Felhalmozási kiadás | | | | | | |
| 22. | | | | 6 | Beruházási kiadások | | | | | 27 272 932 | |
| 23. | 1 | | | | Eszterlánc Északi Óvoda | | | | 51 991 036 | 999 247 787 | |
| 24. | | | 1 | 1 | Működési célú támogatások államháztartáson belülről | | | | 14 246 856 | | |
| 25. | | | 1 | 4 | Működési bevétel | | | | 35 902 870 | | |
| 26. | | | | 8 | Finanszírozási bevétel | | | | 1 841 310 | | |
| 27. | | | 1 | | Működési kiadás | | | | | | |
| 28. | | | | 1 | Személyi juttatások | | | | | 628 524 584 | |
| 29. | | | | 2 | Munkaadókat terhelő járulékok | | | | | 132 679 210 | |
| 30. | | | | 3 | Dologi kiadások | | | | | 228 678 594 | |
| 31. | | | 2 | | Felhalmozási kiadás | | | | | | |
| 32. | | | | 6 | Beruházási kiadások | | | | | 9 365 399 | |
| 33. | 2 | | | | Gyermekek Háza Déli Óvoda | | | | 40 140 499 | 880 464 249 | |
| 34. | | | 1 | 1 | Működési célú támogatások államháztartáson belülről | | | | 8 749 669 | | |
| 35. | | | 1 | 4 | Működési bevétel | | | | 29 693 713 | | |
| 36. | | | | 8 | Finanszírozási bevétel | | | | 1 697 117 | | |
| 37. | | | 1 | | Működési kiadás | | | | | | |
| 38. | | | | 1 | Személyi juttatások | | | | | 564 936 316 | |
| 39. | | | | 2 | Munkaadókat terhelő járulékok | | | | | 117 994 497 | |
| 40. | | | | 3 | Dologi kiadások | | | | | 191 744 658 | |
| 41. | | | 2 | | Felhalmozási kiadás | | | | | | |
| 42. | | | | 6 | Beruházási kiadások | | | | | 5 788 778 | |
| 43. | 3 | | | | Tündérkert Keleti Óvoda | | | | 50 603 578 | 928 666 133 | |
| 44. | | | 1 | 1 | Működési célú támogatások államháztartáson belülről | | | | 9 374 121 | | |
| 45. | | | 1 | 4 | Működési bevétel | | | | 38 401 362 | | |
| 46. | | | | 8 | Finanszírozási bevétel | | | | 2 828 095 | | |
| 47. | | | 1 | | Működési kiadás | | | | | | |
| 48. | | | | 1 | Személyi juttatások | | | | | 574 499 380 | |
| 49. | | | | 2 | Munkaadókat terhelő járulékok | | | | | 119 935 302 | |
| 50. | | | | 3 | Dologi kiadások | | | | | 227 045 263 | |
| 51. | | | 2 | | Felhalmozási kiadás | | | | | | |
| 52. | | | | 6 | Beruházási kiadások | | | | | 7 186 188 | |
| 53. | 4 | | | | Búzaszem Nyugati Óvoda | | | | 34 194 108 | 629 763 133 | |
| 54. | | | 1 | 1 | Működési célú támogatások államháztartáson belülről | | | | 7 112 012 | | |
| 55. | | | 1 | 4 | Működési bevétel | | | | 25 345 466 | | |
| 56. | | | | 8 | Finanszírozási bevétel | | | | 1 736 630 | | |
| 57. | | | 1 | | Működési kiadás | | | | | | |
| 58. | | | | 1 | Személyi juttatások | | | | | 396 324 052 | |
| 59. | | | | 2 | Munkaadókat terhelő járulékok | | | | | 84 749 901 | |
| 60. | | | | 3 | Dologi kiadások | | | | | 143 756 613 | |
| 61. | | | 2 | | Felhalmozási kiadás | | | | | | |
| 62. | | | | 6 | Beruházási kiadások | | | | | 4 932 567 | |
| 63. | 3 | | | | Közüntézményeket Működtető Központ | | | | 549 546 126 | 1 387 181 466 | |
| 64. | | | 1 | 1 | Működési célú támogatások államháztartáson belülről | | | | 2 055 222 | | |
| 65. | | | 1 | 4 | Működési bevétel | | | | 545 223 627 | | |
| 66. | | | | 8 | Finanszírozási bevétel | | | | 2 267 277 | | |
| 67. | | | 1 | | Működési kiadás | | | | | | |
| 68. | | | | 1 | Személyi juttatások | | | | | 200 081 183 | |
| 69. | | | | 2 | Munkaadókat terhelő járulékok | | | | | 39 342 440 | |
| 70. | | | | 3 | Dologi kiadások | | | | | 1 141 257 843 | |
| 71. | | | 2 | | Felhalmozási kiadás | | | | | | |
| 72. | | | | 6 | Beruházási kiadások | | | | | 6 500 000 | |
| 73. | | | | | | | | | | | |

| | | | | | | | | | | Forintban! | |
|------|-------------------|----------------------|--|--|---|-----------------|----------------------------------|--------------------------------|----------------------------------|----------------------|--|
| 1. | A. Cím szám | B. Al-cím szám | C. Elő- irányzati csoport szám | D. Kiemelt előirány- zati szám | E. Cím név | F. Alcím név | G. Előirányzati csoportnév | H. Kiemelt előirányzat neve | I. J. | | |
| | | | | | | | | | 2019. évi módosított előirányzat | | |
| | | | | | | | | | Bevétel | Kiadás | |
| 74. | 4 | | | | Móricz Zsigmond Megyei és Városi Könyvtár | | | | 137 456 120 | 623 430 048 | |
| 75. | | | 1 | 1 | Működési célú támogatások államháztartáson belülről | | | | 24 177 813 | | |
| 76. | | | 2 | 2 | Felhalmozási célú támogatások államháztartáson belülről | | | | 1 300 000 | | |
| 77. | | | 1 | 4 | Működési bevétel | | | | 22 000 000 | | |
| 78. | | | 1 | 6 | Működési célú átvett pénzeszközök | | | | 300 000 | | |
| 79. | | | | 8 | Finanszírozási bevétel | | | | 89 678 307 | | |
| 80. | | | 1 | | Működési kiadás | | | | | | |
| 81. | | | | 1 | Személyi juttatások | | | | | 218 303 288 | |
| 82. | | | | 2 | Munkaadókat terhelő járulékok | | | | | 44 786 715 | |
| 83. | | | | 3 | Dologi kiadások | | | | | 155 860 939 | |
| 84. | | | | 5 | Működési célú átvett pénzeszközök | | | | | 65 430 | |
| 85. | | | 2 | | Felhalmozási kiadás | | | | | | |
| 86. | | | | 6 | Beruházási kiadások | | | | | 204 413 676 | |
| 87. | 5 | | | | Váci Mihály Kulturális Központ | | | | 97 259 019 | 379 840 811 | |
| 88. | | | 1 | 1 | Működési célú támogatások államháztartáson belülről | | | | 5 573 210 | | |
| 89. | | | 2 | 2 | Felhalmozási célú támogatások államháztartáson belülről | | | | 1 000 000 | | |
| 90. | | | 1 | 4 | Működési bevétel | | | | 76 570 816 | | |
| 91. | | | 1 | 6 | Működési célú átvett pénzeszközök | | | | 2 086 078 | | |
| 92. | | | | 8 | Finanszírozási bevétel | | | | 12 028 915 | | |
| 93. | | | 1 | | Működési kiadás | | | | | | |
| 94. | | | | 1 | Személyi juttatások | | | | | 153 809 629 | |
| 95. | | | | 2 | Munkaadókat terhelő járulékok | | | | | 32 859 682 | |
| 96. | | | | 3 | Dologi kiadások | | | | | 181 429 592 | |
| 97. | | | 2 | | Felhalmozási kiadás | | | | | | |
| 98. | | | | 6 | Beruházási kiadások | | | | | 11 741 908 | |
| 99. | 6 | | | | Nyíregyházi Cantemus Kórus | | | | 117 419 616 | 289 378 467 | |
| 100. | | | 1 | 1 | Működési célú támogatások államháztartáson belülről | | | | 18 680 000 | | |
| 101. | | | 1 | 4 | Működési bevétel | | | | 59 831 311 | | |
| 102. | | | 1 | 5 | Működési célú átvett pénzeszközök | | | | 322 032 | | |
| 103. | | | | 8 | Finanszírozási bevétel | | | | 38 586 273 | | |
| 104. | | | 1 | | Működési kiadás | | | | | | |
| 105. | | | | 1 | Személyi juttatások | | | | | 127 562 596 | |
| 106. | | | | 2 | Munkaadókat terhelő járulékok | | | | | 24 236 542 | |
| 107. | | | | 3 | Dologi kiadások | | | | | 127 579 329 | |
| 108. | | | 2 | | Felhalmozási kiadás | | | | | | |
| 109. | | | | 6 | Beruházási kiadások | | | | | 10 000 000 | |
| 110. | 7 | | | | Jósa András Múzeum | | | | 425 724 672 | 706 173 894 | |
| 111. | | | 1 | 1 | Működési célú támogatások államháztartáson belülről | | | | 58 877 108 | | |
| 112. | | | 2 | 2 | Felhalmozási célú támogatások államháztartáson belülről | | | | 11 065 427 | | |
| 113. | | | 1 | 4 | Működési bevétel | | | | 168 509 067 | | |
| 114. | | | 2 | 5 | Felhalmozási bevételek | | | | 275 590 | | |
| 115. | | | 1 | 6 | Működési célú átvett pénzeszközök | | | | 63 838 | | |
| 116. | | | | 8 | Finanszírozási bevétel | | | | 186 933 642 | | |
| 117. | | | 1 | | Működési kiadás | | | | | | |
| 118. | | | | 1 | Személyi juttatások | | | | | 290 051 728 | |
| 119. | | | | 2 | Munkaadókat terhelő járulékok | | | | | 61 297 991 | |
| 120. | | | | 3 | Dologi kiadások | | | | | 278 515 356 | |
| 121. | | | 2 | | Felhalmozási kiadás | | | | | | |
| 122. | | | | 6 | Beruházási kiadások | | | | | 38 687 201 | |
| 123. | | | | 7 | Felújítási kiadások | | | | | 37 621 618 | |
| 124. | 8 | | | | Nyíregyházi Szociális Gondozási Központ | | | | 164 942 724 | 950 631 852 | |
| 125. | | | 1 | 4 | Működési bevétel | | | | 162 637 962 | | |
| 126. | | | | 8 | Finanszírozási bevétel | | | | 2 304 762 | | |
| 127. | | | 1 | | Működési kiadás | | | | | | |
| 128. | | | | 1 | Személyi juttatások | | | | | 628 192 171 | |
| 129. | | | | 2 | Munkaadókat terhelő járulékok | | | | | 131 650 633 | |
| 130. | | | | 3 | Dologi kiadások | | | | | 184 185 048 | |
| 131. | | | 2 | | Felhalmozási kiadás | | | | | | |
| 132. | | | | 6 | Beruházási kiadások | | | | | 6 604 000 | |
| 133. | 9 | | | | Nyíregyházi Gyermejjóléti Alapellátási Intézmény | | | | 40 486 214 | 1 094 366 236 | |
| 134. | | | 1 | 4 | Működési bevétel | | | | 39 007 136 | | |
| 135. | | | | 8 | Finanszírozási bevétel | | | | 1 479 078 | | |
| 136. | | | 1 | | Működési kiadás | | | | | | |
| 137. | | | | 1 | Személyi juttatások | | | | | 721 142 718 | |
| 138. | | | | 2 | Munkaadókat terhelő járulékok | | | | | 149 495 346 | |
| 139. | | | | 3 | Dologi kiadások | | | | | 208 635 872 | |
| 140. | | | | 4 | Ellátottak pénzbeli juttatásai | | | | | 500 000 | |
| 141. | | | 2 | | Felhalmozási kiadás | | | | | | |
| 142. | | | | 6 | Beruházási kiadások | | | | | 14 592 300 | |
| 143. | | | | | | | | | | | |
| 144. | 10 | | | | Nyíregyházi Család-és Gyermejjóléti Központ | | | | 478 340 310 | 953 203 191 | |
| 145. | | | 1 | 4 | Működési bevétel | | | | 3 156 219 | | |
| 146. | | | | 8 | Finanszírozási bevétel | | | | 475 184 091 | | |
| 147. | | | 1 | | Működési kiadás | | | | | | |
| 148. | | | | 1 | Személyi juttatások | | | | | 542 826 466 | |
| 149. | | | | 2 | Munkaadókat terhelő járulékok | | | | | 111 437 719 | |
| 150. | | | | 3 | Dologi kiadások | | | | | 283 794 072 | |
| 151. | | | | 5 | Működési célú átvett pénzeszközök | | | | | 375 134 | |
| 152. | | | 2 | | Felhalmozási kiadás | | | | | | |
| 153. | | | | 6 | Beruházási kiadások | | | | | 14 769 800 | |
| 154. | | | | | | | | | | | |

| | | | | | | | | | | Forintban! | |
|------|-------------------|----------------------|--|---|---|-----------------|----------------------------------|--------------------------------|----------------------------------|----------------|--|
| 1. | A. Cím szám | B. Al-cím szám | C. Elő- irányzati csoport szám | D. Kiemelt előirány- zati szám | E. Cím név | F. Alcím név | G. Előirányzati csoportnév | H. Kiemelt előirányzat neve | I. J. | | |
| | | | | | | | | | 2019. évi módosított előirányzat | | |
| | | | | | | | | | Bevétel | Kiadás | |
| 155. | 11 | | | | Polgármesteri Hivatal | | | | 192 876 418 | 2 525 851 259 | |
| 156. | | | 1 | 1 | Működési célú támogatások államháztartáson belülről | | | | 124 917 650 | | |
| 157. | | | 1 | 3 | Közhatalmi bevételek | | | | 9 599 828 | | |
| 158. | | | 1 | 4 | Működési bevételek | | | | 36 410 986 | | |
| 159. | | | 2 | 5 | Felhalmozási bevételek | | | | 291 063 | | |
| 160. | | | 2 | 7 | Felhalmozási célú átvett pénzeszközök | | | | 1 600 000 | | |
| 161. | | | | 8 | Finanszírozási bevétel | | | | 20 056 891 | | |
| 162. | | | 1 | | Működési kiadás | | | | | | |
| 163. | | | | 1 | Személyi juttatások | | | | | 1 514 903 531 | |
| 164. | | | | 2 | Munkaadókat terhelő járulékok | | | | | 313 884 262 | |
| 165. | | | | 3 | Dologi kiadások | | | | | 634 770 456 | |
| 166. | | | 2 | | Felhalmozási kiadás | | | | | | |
| 167. | | | | 6 | Beruházási kiadások | | | | | 53 293 010 | |
| 168. | | | | 8 | Egyéb felhalmozási célú kiadások | | | | | 9 000 000 | |
| 169. | | | | | | | | | | | |
| 170. | 12 | | | | Intézmények összesen | | | | 3 107 420 799 | 13 106 769 301 | |
| 171. | | | 1 | 1 | Működési célú támogatások államháztartáson belülről | | | | 827 083 409 | | |
| 172. | | | 2 | 2 | Felhalmozási célú támogatások államháztartáson belülről | | | | 13 365 427 | | |
| 173. | | | 1 | 3 | Közhatalmi bevételek | | | | 9 599 828 | | |
| 174. | | | 1 | 4 | Működési bevételek | | | | 1 279 445 723 | | |
| 175. | | | 2 | 5 | Felhalmozási bevételek | | | | 566 653 | | |
| 176. | | | 1 | 6 | Működési célú átvett pénzeszközök | | | | 2 771 948 | | |
| 177. | | | 2 | 7 | Felhalmozási célú átvett pénzeszközök | | | | 1 600 000 | | |
| 178. | | | | 8 | Finanszírozási bevétel | | | | 972 987 811 | | |
| 179. | | | 1 | | Működési kiadás | | | | | | |
| 180. | | | | 1 | Személyi juttatások | | | | | 6 936 667 173 | |
| 181. | | | | 2 | Munkaadókat terhelő járulékok | | | | | 1 440 323 700 | |
| 182. | | | | 3 | Dologi kiadások | | | | | 4 277 841 419 | |
| 183. | | | | 4 | Ellátottak pénzbeli juttatásai | | | | | 500 000 | |
| 184. | | | | 6 | Működési célú átvett pénzeszközök | | | | | 440 564 | |
| 185. | | | | | | | | | | | |
| 186. | | | 2 | | Felhalmozási kiadás | | | | | | |
| 187. | | | | 6 | Beruházási kiadások | | | | | 404 374 827 | |
| 188. | | | | 7 | Felújítási kiadások | | | | | 37 621 618 | |
| 189. | | | | 8 | Egyéb felhalmozási célú kiadások | | | | | 9 000 000 | |
| 190. | | | | | | | | | | | |
| 191. | 13 | 1 | | | Önkormányzati feladatok | | | | 71 081 398 499 | 61 082 049 997 | |
| 192. | | | 1 | 1 | Működési célú támogatások államháztartáson belülről | | | | 6 316 031 148 | | |
| 193. | | | | | <i>ebből: - Önkormányzatok működési támogatásai</i> | | | | 5 899 574 552 | | |
| 194. | | | | | <i>- Működési célú támogatások ÁH-n belül</i> | | | | 416 456 596 | | |
| 195. | | | 2 | 2 | Felhalmozási célú támogatások államháztartáson belülről | | | | 11 731 356 302 | | |
| 196. | | | 1 | 3 | Közhatalmi bevételek | | | | 13 147 572 100 | | |
| 197. | | | 1 | 4 | Működési bevételek | | | | 1 724 465 825 | | |
| 198. | | | 2 | 5 | Felhalmozási bevételek | | | | 1 493 430 759 | | |
| 199. | | | 1 | 6 | Működési célú átvett pénzeszközök | | | | 198 238 172 | | |
| 200. | | | 2 | 7 | Felhalmozási célú átvett pénzeszközök | | | | 51 429 317 | | |
| 201. | | | | 8 | Finanszírozási bevétel | | | | 36 418 874 876 | | |
| 202. | | | 1 | | Működési kiadás | | | | | | |
| 203. | | | | 1 | Személyi juttatások | | | | | 471 362 342 | |
| 204. | | | | 2 | Munkaadókat terhelő járulékok | | | | | 101 474 599 | |
| 205. | | | | 3 | Dologi kiadások | | | | | 8 945 124 160 | |
| 206. | | | | 4 | Ellátottak pénzbeli juttatásai | | | | | 341 337 649 | |
| 207. | | | | 5 | Egyéb működési célú kiadások | | | | | 4 398 868 140 | |
| 208. | | | | 8 | Finanszírozási kiadások | | | | | 11 876 270 112 | |
| 209. | | | | | | | | | | | |
| 210. | | | 2 | | Felhalmozási kiadás | | | | | | |
| 211. | | | | 6 | Beruházási kiadások | | | | | 27 841 108 346 | |
| 212. | | | | 7 | Felújítási kiadások | | | | | 7 042 000 336 | |
| 213. | | | | 8 | Egyéb felhalmozási célú kiadások | | | | | 64 504 313 | |
| 214. | | | | | | | | | | | |
| 215. | | | | | Mindösszesen | | | | 74 188 819 298 | 74 188 819 298 | |
| 216. | | | 1 | 1 | Működési célú támogatások államháztartáson belülről | | | | 7 143 114 557 | | |
| 217. | | | | | <i>ebből: - Önkormányzatok működési támogatásai</i> | | | | 5 899 574 552 | | |
| 218. | | | | | <i>- Működési célú támogatások ÁH-n belül</i> | | | | 1 243 540 005 | | |
| 219. | | | 2 | 2 | Felhalmozási célú támogatások államháztartáson belülről | | | | 11 744 721 729 | | |
| 220. | | | 1 | 3 | Közhatalmi bevételek | | | | 13 157 171 928 | | |
| 221. | | | 1 | 4 | Működési bevételek | | | | 3 003 911 548 | | |
| 222. | | | 2 | 5 | Felhalmozási bevételek | | | | 1 493 997 412 | | |
| 223. | | | 1 | 6 | Működési célú átvett pénzeszközök | | | | 201 010 120 | | |
| 224. | | | 2 | 7 | Felhalmozási célú átvett pénzeszközök | | | | 53 029 317 | | |
| 225. | | | | 8 | Finanszírozási bevétel | | | | 37 391 862 687 | | |
| 226. | | | 1 | | Működési kiadás | | | | | | |
| 227. | | | | 1 | Személyi juttatások | | | | | 7 408 029 515 | |
| 228. | | | | 2 | Munkaadókat terhelő járulékok | | | | | 1 541 798 299 | |
| 229. | | | | 3 | Dologi kiadások | | | | | 13 222 965 579 | |
| 230. | | | | 4 | Ellátottak pénzbeli juttatásai | | | | | 341 837 649 | |
| 231. | | | | 5 | Egyéb működési célú kiadások | | | | | 4 399 308 704 | |
| 232. | | | | 8 | Finanszírozási kiadások | | | | | 11 876 270 112 | |
| 233. | | | | | | | | | | | |
| 234. | | | 2 | | Felhalmozási kiadás | | | | | | |
| 235. | | | | 6 | Beruházási kiadások | | | | | 28 245 483 173 | |
| 236. | | | | 7 | Felújítási kiadások | | | | | 7 079 621 954 | |
| 237. | | | | 8 | Egyéb felhalmozási célú kiadások | | | | | 73 504 313 | |

| 1. | A. | B. | C. | | D. | | E. | | F. | | G. | | H. | | I. | | J. | | K. | | L. | | M. | | N. | | O. | | P. | | Q. | | R. | | S. | | T. | | U. | | V. | | | | | |
|-----|---------|--|--------------------------|-----------------------|------------------|--------------------|----------------------------|--------------------------|-----------------------|-------------------|-------------------|----------------------------|--------------------------|-----------------------|-----------|-------------------|----------------------------|--------------------------|-----------------------|-----------|-------------------|----------------------------|----|-------------------|-------------------|--|-------------------|-------------------|----|-------------------|-------------------|--|-------------------|-------------------|----|-------------------|-------------------|--|-------------------|-------------------|----|-------------------|-------------------|--|-----------|-----------|
| | | | 2019. évi eredeti előir. | 2019. évi mód. előir. | Növekedés | Csökkenés | 2019. 12. havi mód. előir. | 2020. évi eredeti előir. | 2020. évi mód. előir. | Növekedés | Csökkenés | 2020. 12. havi mód. előir. | 2021. évi eredeti előir. | 2021. évi mód. előir. | Növekedés | Csökkenés | 2021. 12. havi mód. előir. | 2022. évi eredeti előir. | 2022. évi mód. előir. | Növekedés | Csökkenés | 2022. 12. havi mód. előir. | | | | | | | | | | | | | | | | | | | | | | | | |
| 53. | | 6./ Városrendezés | | | | | | | | | | | | | | | | | | | | | | | | | | | | | | | | | | | | | | | | | | | | |
| 54. | 6.1 | Településrendezési tervek módosítása (szerkezeti terv, szabályozási terv, HESZ) | 25 000 000 | 25 000 000 | | 25 000 000 | 5 000 000 | 5 000 000 | | 5 000 000 | 5 000 000 | | 5 000 000 | 5 000 000 | | 5 000 000 | 5 000 000 | | 5 000 000 | | 5 000 000 | 5 000 000 | | 5 000 000 | 5 000 000 | | 5 000 000 | 5 000 000 | | 5 000 000 | 5 000 000 | | 5 000 000 | 5 000 000 | | 5 000 000 | 5 000 000 | | 5 000 000 | 5 000 000 | | 5 000 000 | 5 000 000 | | 5 000 000 | 5 000 000 |
| 55. | 6.2 | Településképző architektúrák kiadvány kiadásának kiadásai | 250 000 | 250 000 | | 250 000 | 300 000 | 300 000 | | 300 000 | 300 000 | | 300 000 | 300 000 | | 300 000 | 300 000 | | 300 000 | | 300 000 | 300 000 | | 300 000 | 300 000 | | 300 000 | 300 000 | | 300 000 | 300 000 | | 300 000 | 300 000 | | 300 000 | 300 000 | | 300 000 | 300 000 | | 300 000 | 300 000 | | | |
| 56. | 6.3 | Védett épületek felújításának támogatása | 10 000 000 | 10 000 000 | | 10 000 000 | 7 000 000 | 7 000 000 | | 7 000 000 | 7 000 000 | | 7 000 000 | 7 000 000 | | 7 000 000 | 7 000 000 | | 7 000 000 | | 7 000 000 | 7 000 000 | | 7 000 000 | 7 000 000 | | 7 000 000 | 7 000 000 | | 7 000 000 | 7 000 000 | | 7 000 000 | 7 000 000 | | 7 000 000 | 7 000 000 | | 7 000 000 | 7 000 000 | | 7 000 000 | 7 000 000 | | | |
| 57. | 6.4 | Védett értékek megőrzése | 500 000 | 500 000 | | 500 000 | 500 000 | 500 000 | | 500 000 | 500 000 | | 500 000 | 500 000 | | 500 000 | 500 000 | | 500 000 | | 500 000 | 500 000 | | 500 000 | 500 000 | | 500 000 | 500 000 | | 500 000 | 500 000 | | 500 000 | 500 000 | | 500 000 | 500 000 | | 500 000 | 500 000 | | 500 000 | 500 000 | | | |
| 58. | 6.5 | Tevélyázatok, ötelepvezetési díjazás | 2 000 000 | 2 000 000 | | 2 000 000 | 2 000 000 | 2 000 000 | | 2 000 000 | 2 000 000 | | 2 000 000 | 2 000 000 | | 2 000 000 | 2 000 000 | | 2 000 000 | | 2 000 000 | 2 000 000 | | 2 000 000 | 2 000 000 | | 2 000 000 | 2 000 000 | | 2 000 000 | 2 000 000 | | 2 000 000 | 2 000 000 | | 2 000 000 | 2 000 000 | | 2 000 000 | 2 000 000 | | 2 000 000 | 2 000 000 | | | |
| 59. | 6.6 | Földhivatali alaptérkép DAT-os állomány megújítása | 2 500 000 | 2 500 000 | | 2 500 000 | 2 500 000 | 2 500 000 | | 2 500 000 | 2 500 000 | | 2 500 000 | 2 500 000 | | 2 500 000 | 2 500 000 | | 2 500 000 | | 2 500 000 | 2 500 000 | | 2 500 000 | 2 500 000 | | 2 500 000 | 2 500 000 | | 2 500 000 | 2 500 000 | | 2 500 000 | 2 500 000 | | 2 500 000 | 2 500 000 | | 2 500 000 | 2 500 000 | | 2 500 000 | 2 500 000 | | | |
| 60. | 6.7 | Térinformációs rendszer kialakítása, üzemeltetése | 15 000 000 | 15 000 000 | | 15 000 000 | 10 000 000 | 10 000 000 | | 10 000 000 | 10 000 000 | | 10 000 000 | 10 000 000 | | 10 000 000 | 10 000 000 | | 10 000 000 | | 10 000 000 | 10 000 000 | | 10 000 000 | 10 000 000 | | 10 000 000 | 10 000 000 | | 10 000 000 | 10 000 000 | | 10 000 000 | 10 000 000 | | 10 000 000 | 10 000 000 | | 10 000 000 | 10 000 000 | | 10 000 000 | 10 000 000 | | | |
| 61. | 6.8 | Territorialis elhatárolások | 15 000 000 | 30 000 000 | | 30 000 000 | 15 000 000 | 15 000 000 | | 15 000 000 | 15 000 000 | | 15 000 000 | 15 000 000 | | 15 000 000 | 15 000 000 | | 15 000 000 | | 15 000 000 | 15 000 000 | | 15 000 000 | 15 000 000 | | 15 000 000 | 15 000 000 | | 15 000 000 | 15 000 000 | | 15 000 000 | 15 000 000 | | 15 000 000 | 15 000 000 | | 15 000 000 | 15 000 000 | | 15 000 000 | 15 000 000 | | | |
| 62. | 6.9 | Széchenyi István Területi Vezetés nélküli mobil rádióhálózat üzemeltetési díjazása | | 1 587 500 | | 1 587 500 | | | | 1 587 500 | | | | | | | | | | | | | | | | | | | | | | | | | | | | | | | | | | | | |
| 63. | 6.10 | Ny. Községi Széchenyi István Területi Vezetés nélküli mobil rádióhálózat üzemeltetési díjazása | | 622 300 | | 622 300 | | | | 622 300 | | | | | | | | | | | | | | | | | | | | | | | | | | | | | | | | | | | | |
| 64. | | Városrendezés összesen: | 70 250 000 | 87 459 800 | | 87 459 800 | 42 300 000 | 42 300 000 | | 42 300 000 | 42 300 000 | | 42 300 000 | 42 300 000 | | 42 300 000 | 42 300 000 | | 42 300 000 | | 42 300 000 | 42 300 000 | | 42 300 000 | 42 300 000 | | 42 300 000 | 42 300 000 | | 42 300 000 | 42 300 000 | | 42 300 000 | 42 300 000 | | 42 300 000 | 42 300 000 | | 42 300 000 | 42 300 000 | | 42 300 000 | 42 300 000 | | | |
| 65. | | 7./ Ágazaton kívüli | | | | | | | | | | | | | | | | | | | | | | | | | | | | | | | | | | | | | | | | | | | | |
| 66. | 7.5 | Kisebbségi önkormányzatok feladatai | 4 000 000 | 4 000 000 | | 4 000 000 | 4 000 000 | 4 000 000 | | 4 000 000 | 4 000 000 | | 4 000 000 | 4 000 000 | | 4 000 000 | 4 000 000 | | 4 000 000 | | 4 000 000 | 4 000 000 | | 4 000 000 | 4 000 000 | | 4 000 000 | 4 000 000 | | 4 000 000 | 4 000 000 | | 4 000 000 | 4 000 000 | | 4 000 000 | 4 000 000 | | 4 000 000 | 4 000 000 | | 4 000 000 | 4 000 000 | | | |
| 67. | 7.6 | Digitális Magyarország zölg Nyíregyházi Alprogram - Digitális Nyíregyháza Smart City - Okos Város csomag | 15 811 500 | 17 399 000 | | 17 399 000 | | | | 17 399 000 | | | | | | | | | | | | | | | | | | | | | | | | | | | | | | | | | | | | |
| 68. | 7.7 | Európai Területi Társulási Működés (ET-Társulási Területi Társulási támogatás) | 2 200 000 | 10 700 000 | | 10 700 000 | | | | 10 700 000 | | | | | | | | | | | | | | | | | | | | | | | | | | | | | | | | | | | | |
| 69. | 7.8 | ASP központosított csatlakozás | 6 586 401 | 6 586 401 | | 6 586 401 | | | | 6 586 401 | | | | | | | | | | | | | | | | | | | | | | | | | | | | | | | | | | | | |
| 70. | | Ágazaton kívüli összesen: | 28 597 901 | 38 685 401 | | 38 685 401 | 4 000 000 | 4 000 000 | | 4 000 000 | 4 000 000 | | 4 000 000 | 4 000 000 | | 4 000 000 | 4 000 000 | | 4 000 000 | | 4 000 000 | 4 000 000 | | 4 000 000 | 4 000 000 | | 4 000 000 | 4 000 000 | | 4 000 000 | 4 000 000 | | 4 000 000 | 4 000 000 | | 4 000 000 | 4 000 000 | | 4 000 000 | 4 000 000 | | | | | | |
| 71. | | Fejlesztési kiadások/bevételek összesen: | 532 485 973 | 534 801 269 | 2 315 296 | 532 170 677 | 83 996 000 | 83 996 000 | | 83 996 000 | 83 996 000 | | 83 996 000 | 83 996 000 | | 83 996 000 | 83 996 000 | | 83 996 000 | | 83 996 000 | 83 996 000 | | 83 996 000 | 83 996 000 | | 83 996 000 | 83 996 000 | | 83 996 000 | 83 996 000 | | 83 996 000 | 83 996 000 | | 83 996 000 | 83 996 000 | | 83 996 000 | 83 996 000 | | | | | | |
| 72. | 7.12 | Európai Unió Forrásból megvalósuló 2014-2020 fejlesztési időszak - projektek | | | | | | | | | | | | | | | | | | | | | | | | | | | | | | | | | | | | | | | | | | | | |
| 73. | 7.12.1 | 2014-2020 fejlesztési időszak pályázatainak előkészítése | 469 410 345 | 6 948 000 | 4 064 040 | | 11 012 040 | | | | | | | | | | | | | | | | | | | | | | | | | | | | | | | | | | | | | | | |
| 74. | 7.12.2 | Barnamezős területek rehabilitációja (TOP 6.3.1-15 saját erő biztosítása) | 1 546 169 408 | 1 634 546 008 | | 1 634 546 008 | | | | | | | | | | | | | | | | | | | | | | | | | | | | | | | | | | | | | | | | |
| 75. | 7.12.3 | Zöld város kialakítása (TOP 6.3.2-15 saját erő biztosítása) | 518 884 203 | 635 087 961 | | 635 087 961 | | | | | | | | | | | | | | | | | | | | | | | | | | | | | | | | | | | | | | | | |
| 76. | 7.12.4 | Bence Vár és Vendégház felújítása (TOP 6.1.4-15 saját erő biztosítása) | 4 600 318 | 4 600 318 | | 4 600 318 | | | | | | | | | | | | | | | | | | | | | | | | | | | | | | | | | | | | | | | | |
| 77. | 7.12.5 | Nyíregyházi Állatpark látogatóközpontjának kialakítása (TOP 6.1.4-15) | | 2 250 | | 2 250 | | | | 2 250 | | | | | | | | | | | | | | | | | | | | | | | | | | | | | | | | | | | | |
| 78. | 7.12.6 | Fenntartható városi közlekedési fejlesztés Nyíregyházán (TOP 6.4.1-15) | 1 841 611 147 | 1 850 042 378 | | 1 850 042 378 | | | | | | | | | | | | | | | | | | | | | | | | | | | | | | | | | | | | | | | | |
| 79. | 7.12.7 | Gazdaságfejlesztés közlekedési fejlesztés Nyíregyházán (TOP 6.1.5-15) | 320 062 308 | 286 678 689 | | 286 678 689 | | | | | | | | | | | | | | | | | | | | | | | | | | | | | | | | | | | | | | | | |
| 80. | 7.12.8 | Családterhelés csökkentés céljából munkaadókat támogatás (TOP 6.2.1-15) | 64 863 879 | 74 896 234 | | 74 896 234 | | | | | | | | | | | | | | | | | | | | | | | | | | | | | | | | | | | | | | | | |
| 81. | 7.12.9 | Önkormányzati épületek energetikai korszerűsítése (TOP 6.5.1-15) | 2 224 000 | 2 254 315 | | 2 254 315 | | | | | | | | | | | | | | | | | | | | | | | | | | | | | | | | | | | | | | | | |
| 82. | 7.12.10 | Közösen Pályázókörrel (TOP 6 | | | | | | | | | | | | | | | | | | | | | | | | | | | | | | | | | | | | | | | | | | | | |

| | | Felirásban! | | | | | | | | | | | | | | | | | | | | | |
|-----|--------|--|------------|-----------------------|----|------------|------------|----------------------------|--------------------------|-----------------------|-----------|------------|----------------------------|--------------------------|-----------------------|-----------|------------|----------------------------|--------------------------|-----------------------|-----------|-----------|----------------------------|
| A. | B. | W. | X. | Y. | Z. | AA. | AB. | AC. | AD. | AE. | AF. | AG. | AH. | AI. | AJ. | AK. | AL. | AM. | AN. | AO. | AP. | | |
| 1. | Szá. | Előirányzat megnevezés | | | | | | | | | | | | | | | | | | | | | |
| | | 2019. évi eredeti előir. | | 2019. évi mód. előir. | | Növekedés | Csökkenés | 2019. 12. havi mód. előir. | 2020. évi eredeti előir. | 2020. évi mód. előir. | Növekedés | Csökkenés | 2020. 12. havi mód. előir. | 2021. évi eredeti előir. | 2021. évi mód. előir. | Növekedés | Csökkenés | 2021. 12. havi mód. előir. | 2022. évi eredeti előir. | 2022. évi mód. előir. | Növekedés | Csökkenés | 2022. 12. havi mód. előir. |
| 2. | | 1./ Utak és közlekedés | | | | | | | | | | | | | | | | | | | | | |
| 3. | 1.17.6 | Nyíregyháza-Nyírszőlős kerékpárút (ÉAOP pályázat) | | | | | | | | | | | | | | | | | | | | | |
| 4. | 1.22 | Nyh. Kerehpárforgalmi hálózatainak fejlesztése (ÉAOP - 3.1.3 pályázat) önérték | | | | | | | | | | | | | | | | | | | | | |
| 5. | 1.23 | Közforgalmi Közlekedés rac. javítás | | | | | | | | | | | | | | | | | | | | | |
| 6. | 1.25.1 | Új autóbusz megállóhelyek tervezése és kivitelezés | | | | | | | | | | | | | | | | | | | | | |
| 7. | 1.26.1 | Autóbusz megállóhelyek akadálymentesítése | | | | | | | | | | | | | | | | | | | | | |
| 8. | 1.26.2 | Csomópontok hangosítása és akadálymentesítése | | | | | | | | | | | | | | | | | | | | | |
| 9. | 1.28 | Új út építések és rekonstrukciós munkák tervezése | | | | | | | | | | | | | | | | | | | | | |
| 10. | 1.29 | Városi út és járda hálózat adatbázis készítése | | | | | | | | | | | | | | | | | | | | | |
| 11. | 1.30 | Új parkolók kialakítása, építése | | | | | | | | | | | | | | | | | | | | | |
| 12. | 1.31 | Templom u. - Kamecel u. kereszteződésében gyakorlati hely tervezése | | | | | | | | | | | | | | | | | | | | | |
| 13. | | Utak és közlekedés összesen: | | | | | | | | | | | | | | | | | | | | | |
| 14. | | 2./ Közterületek (terek, parkok, temető) | | | | | | | | | | | | | | | | | | | | | |
| 15. | 2.26.1 | Fásrendezések | | | | | | | | | | | | | | | | | | | | | |
| 16. | 2.26.2 | Parkosítás tervezés, kivitelezés | | | | | | | | | | | | | | | | | | | | | |
| 17. | 2.27.1 | Nyíregyháza Város zöldterület fejlesztési Akciótervek I. üem városi hőszigetelést megvalósító Visszaszűrőterület tervezés, kivitelezés | | | | | | | | | | | | | | | | | | | | | |
| 18. | 2.29 | Kijelölt kutyafuttatók kialakítása | | | | | | | | | | | | | | | | | | | | | |
| 19. | 2.30 | | 5 159 866 | | | | 5 159 866 | | | | | | | | | | | | | | | | |
| 20. | 2.31 | "Megyei Jogú Városok Ligája" | | | | | | | | | | | | | | | | | | | | | |
| 21. | | Közterületek (terek, parkok, temető) összesen: | | | | | | | | | | | | | | | | | | | | | |
| 22. | | | 5 159 866 | | | | 5 159 866 | | | | | | | | | | | | | | | | |
| 23. | | 3./ Környezetvédelem | | | | | | | | | | | | | | | | | | | | | |
| 23. | 3.2 | Sz-Sz-B Megyei Szállás-Hulladékkezelési Társulás éves hozzájárulás | | | | | | | | | | | | | | | | | | | | | |
| 24. | 3.5 | Nem közművel összegyűjtött háztartási szennyvíz kompenzáció (ÁBAMI) | | | | | | | | | | | | | | | | | | | | | |
| 25. | 3.6 | Helyi védettség természetközeli területek éves fenntartása és monitorozása | | | | | | | | | | | | | | | | | | | | | |
| 26. | 3.14 | Környezetvédelmi Program felülvizsgálata és fenntarthatósági terv készítése | | | | | | | | | | | | | | | | | | | | | |
| 27. | 3.15 | Zajcsökkentési intézkedési terv elkészítése | | | | | | | | | | | | | | | | | | | | | |
| 28. | | Környezetvédelem összesen: | | | | | | | | | | | | | | | | | | | | | |
| 29. | | 4./ Ivóvízellátás, csapadéki- és szennyvízhálózat bővítés | | | | | | | | | | | | | | | | | | | | | |
| 30. | 4.4 | Ivóvízhálózat fejlesztések (saját erő, bevétel, lakossági befizetés) | | | | | | | | | | | | | | | | | | | | | |
| 31. | 4.5.1 | 20 000 000 | 20 000 000 | | | 20 000 000 | 15 000 000 | 15 000 000 | | | | 15 000 000 | 15 000 000 | 15 000 000 | | | 15 000 000 | 15 000 000 | 15 000 000 | | | | 15 000 000 |
| 32. | 4.6 | 8 000 000 | 8 000 000 | | | 8 000 000 | 8 000 000 | 8 000 000 | | | | 8 000 000 | 5 000 000 | 5 000 000 | | | 5 000 000 | 5 000 000 | 5 000 000 | | | | 5 000 000 |
| 33. | 4.7 | Nyíregyháza Városi Csatornamű Építő Vízgazdálkodási Társulat működési költsége | | | | | | | | | | | | | | | | | | | | | |
| 34. | 4.11 | Nyírségi Vízgazdálkodási Társulat tagdíjai hozzájárulás | | | | | | | | | | | | | | | | | | | | | |
| 35. | 4.12 | Szennyvíztisztató hálózat építés | | | | | | | | | | | | | | | | | | | | | |
| 36. | 4.13 | Csapadékvízlevezető hálózat fejlesztése | | | | | | | | | | | | | | | | | | | | | |
| 37. | | Ivóvízellátás, csapadéki- és szennyvízhálózat bővítés összesen: | | | | | | | | | | | | | | | | | | | | | |
| | | 28 000 000 | 28 000 000 | | | 28 000 000 | 23 000 000 | 23 000 000 | | | | 23 000 000 | 20 000 000 | 20 000 000 | | | 20 000 000 | 20 000 000 | 20 000 000 | | | | 20 000 000 |
| 38. | | 5./ Intézmények és lakás | | | | | | | | | | | | | | | | | | | | | |
| 39. | | Műzeális intézmények szakmai támogatása | | | | | | | | | | | | | | | | | | | | | |
| 40. | 5.1 | Műzeális intézmények szakmai támogatása (Kubinyi B.) | | | | | | | | | | | | | | | | | | | | | |
| 41. | 5.2 | | 21 943 000 | | | 21 943 000 | | | | | | | | | | | | | | | | | |
| 42. | 5.3 | Járdaszékhely műzeális intézmények szakmai támogatása 2018-2019 | | | | | | | | | | | | | | | | | | | | | |
| 43. | 5.4 | Járdaszékhely műzeális intézmények szakmai támogatása 2019-2020 | | | | | | | | | | | | | | | | | | | | | |
| 44. | 5.5 | Önkormányzati étkeztetési fejlesztések támogatása (Babaház Bodcsőde) | | | | | | | | | | | | | | | | | | | | | |
| 45. | 5.6 | Teniszcsarnok fejlesztés (TAO önérték) | | | | | | | | | | | | | | | | | | | | | |
| 46. | 5.7 | Stabszónéri sportlétesítmények előkészítési költségei (sportparkok, futókörök, ovi-foci pályák) | | | | | | | | | | | | | | | | | | | | | |
| 47. | 5.8 | Nemzeti Szabadidős Egészség és Sportpark Program | | | | | | | | | | | | | | | | | | | | | |
| 48. | 5.9 | Ovi-Sport Program önérték (1 pálya) | | | | | | | | | | | | | | | | | | | | | |
| 49. | 5.10 | MLSZ Pályafelületi Program önérték (1 pálya) | | | | | | | | | | | | | | | | | | | | | |
| 50. | 5.11 | 20 000 000 | 20 000 000 | | | 20 000 000 | | | | | | | | | | | | | | | | | |
| 51. | 5.12 | Continental Arena nyitászóró javítása | | | | | | | | | | | | | | | | | | | | | |
| 52. | | Intézmények és lakás összesen: | | | | | | | | | | | | | | | | | | | | | |
| | | 20 000 000 | 45 883 000 | | | 45 883 000 | | | | | | | | | | | | | | | | | |

| | | Forintban! | | | | | | | | | | | | | | | | | | | | |
|------|---------|---|--------------------------|-----------------------|-----------|-----------|----------------------------|--------------------------|-----------------------|-----------|---------------|----------------------------|--------------------------|-----------------------|-----------|-----------|----------------------------|--------------------------|-----------------------|-----------|-------------|----------------------------|
| A. | B. | W. | X. | Y. | Z. | AA. | AB. | AC. | AD. | AE. | AF. | AG. | AH. | AI. | AJ. | AK. | AL. | AM. | AN. | AO. | AP. | |
| 1. | Szs. | Előirányzat megnevezés | Bevételek | | | | | | | | | | | | | | | | | | | |
| | | | 2019. évi eredeti előir. | 2019. évi mód. előir. | Növekedés | Csökkenés | 2019. 12. havi mód. előir. | 2020. évi eredeti előir. | 2020. évi mód. előir. | Növekedés | Csökkenés | 2020. 12. havi mód. előir. | 2021. évi eredeti előir. | 2021. évi mód. előir. | Növekedés | Csökkenés | 2021. 12. havi mód. előir. | 2022. évi eredeti előir. | 2022. évi mód. előir. | Növekedés | Csökkenés | 2022. 12. havi mód. előir. |
| 53. | | 6./ Városrendezés | | | | | | | | | | | | | | | | | | | | |
| 54. | 6.1. | Településrendezési tervek módosítása (szerkezeti terv, szabályozási terv, HÉSZ) | | | | | | | | | | | | | | | | | | | | |
| 55. | 6.2. | Településkép területi kézikönyv karbantartása | | | | | | | | | | | | | | | | | | | | |
| 56. | 6.3. | Védett épületek felújításának támogatása | | | | | | | | | | | | | | | | | | | | |
| 57. | 6.4. | Védett értékek megőrzése | | | | | | | | | | | | | | | | | | | | |
| 58. | 6.5. | Tenyégházak, ételipékházak díjazása | | | | | | | | | | | | | | | | | | | | |
| 59. | 6.6. | Földhivatali alapítvány DAT-es állomány megvásárlása | | | | | | | | | | | | | | | | | | | | |
| 60. | 6.7. | Térelformázási rendszer kialakítása, üzemeltetése | | | | | | | | | | | | | | | | | | | | |
| 61. | 6.8. | Területmérésfeladatok | | | | | | | | | | | | | | | | | | | | |
| 62. | 6.9. | Sóstói Gyógyfürdő területén üzemelő vállalkozó mobil rádióállomás felújítása | | | | | | | | | | | | | | | | | | | | |
| 63. | 6.10. | Nyh. Könyv és Városi Könyvtárak kiállításai inszallások elhelyezése vonatkozó műszaki tervdokumentáció | | | | | | | | | | | | | | | | | | | | |
| 64. | | Városrendezés összesen: | | | | | | | | | | | | | | | | | | | | |
| 65. | | 7./ Ágazaton kívüli | | | | | | | | | | | | | | | | | | | | |
| 66. | 7.5. | Kisebbitő feladatok | | | | | | | | | | | | | | | | | | | | |
| 67. | 7.6. | Digitális Magyarország Nyíregyházi Alprogram - Digitális Nyíregyháza Smart City - Okos Város csomag | | | | | | | | | | | | | | | | | | | | |
| 68. | 7.7. | Európai Területi Társulás létrehozása (ETT-Európai Területi Társulás támogatás) | | | | | | | | | | | | | | | | | | | | |
| 69. | 7.8. | ASP Központba való csatlakozás | | | | | | | | | | | | | | | | | | | | |
| 70. | | Ágazaton kívüli összesen: | | | | | | | | | | | | | | | | | | | | |
| 71. | | Fejlesztési kiadások/bevételek összesen: | 48 000 000 | 79 042 866 | | | 79 042 866 | 23 000 000 | 23 000 000 | | | 23 000 000 | 20 000 000 | 20 000 000 | | | 20 000 000 | 20 000 000 | 20 000 000 | | | 20 000 000 |
| 72. | 7.12 | Európai Unióból megvalósuló 2014-2020 fejlesztési időszak - projektek | | | | | | | | | | | | | | | | | | | | |
| 73. | 7.12.1 | 2014-2020 fejlesztési időszak pályázatainak előkészítése | | | | | | | | | | | | | | | | | | | | |
| 74. | 7.12.2 | Barnamezős területek rehabilitációja (TOP 6.3.1-15 saját erő biztosítása) | 190 254 783 | 292 796 477 | | | 292 796 477 | | | | | | | | | | | | | | | |
| 75. | 7.12.3 | Zöld város kialakítása (TOP 6.3.2-15 saját erő biztosítása) | 197 241 535 | 345 753 768 | | | 345 753 768 | | | | | | | | | | | | | | | |
| 76. | 7.12.4 | Bence Völgy és Vencelgház felújítása (TOP 6.1.4-15 saját erő biztosítása) | 978 020 | 978 020 | | | 978 020 | | | | | | | | | | | | | | | |
| 77. | 7.12.5 | Nyíregyházi Állatpark Központumának kialakítása (TOP 6.1.4-15) | 69 271 505 | 69 271 502 | | | 69 271 502 | | | | | | | | | | | | | | | |
| 78. | 7.12.6 | Fenntartható városi közlekedésfejlesztés Nyíregyházán (TOP 6.4.1-15) | 615 809 903 | 983 074 925 | | | 983 074 925 | | | | | | | | | | | | | | | |
| 79. | 7.12.7 | Gazdaságösztönző közeledésfejlesztés Nyíregyházán (TOP 6.1.5-15) | 12 251 277 | 12 251 277 | | | 12 251 277 | | | | | | | | | | | | | | | |
| 80. | 7.12.8 | Családbarát munkába állási segítő intézmények fejlesztése (TOP 6.2.1-15) | 10 000 000 | 10 000 000 | | | 10 000 000 | | | | | | | | | | | | | | | |
| 81. | 7.12.9 | Önkormányzati épületek energetikai korszerűsítése (TOP 6.5.1-15) | 107 636 434 | 149 160 837 | | | 149 160 837 | | | | | | | | | | | | | | | |
| 82. | 7.12.10 | Közvetlen Polgárhivatal (TOP 6.9.1-15) | | | | | | | | | | | | | | | | | | | | |
| 83. | 7.12.11 | Nyíregyházi Foglalkoztatási Paktum (TOP 6.8.2-15) | | | | | | | | | | | | | | | | | | | | |
| 84. | 7.12.12 | Nyíregyháza Borbánya és Malomkeri és Virágföld u. csapadékvíz elvezetési hálózat fejlesztése (TOP 6.3.3-15) | | | | | | | | | | | | | | | | | | | | |
| 85. | 7.12.13 | Szociális alapszolgáltatás infrastruktúra fejlesztése (TOP 6.6.2-15) | 28 849 959 | | | | | 28 849 959 | | | | 28 849 959 | | | | | | | | | | |
| 86. | 7.12.14 | Gazdaságfejlesztési és munkaerő mobilitás döntéshozatali szolgáló közlekedésfejlesztés Nyíregyháza déli és délnyugati területén (TOP 6.1.5-15-NY-2016-00002) | 2 185 500 000 | 1 676 083 970 | | | 1 676 083 970 | | | | | | | | | | | | | | | |
| 87. | 7.12.15 | Nyíregyháza Megyei Jogú Város Községi közlekedésének fejlesztése érdekében 47 db új autódíjazás bevezetése és új díjazás kiadásának (NCP 3.2.0-15-2016-00013) | 3 378 800 146 | 270 000 | | | 270 000 | 1 034 594 470 | | | | 1 034 594 470 | 1 816 209 500 | | | | 244 199 193 | | | | 244 199 193 | |
| 88. | 7.12.16 | Nyíregyházi Helyi Közösségi fejlesztés és Helyi Közösségi Fejlesztési Stratégiájához kapcsolódva GLD (TOP 7.1.1-16-2016-00067) | 35 524 028 | 35 524 028 | | | 35 524 028 | 21 418 138 | | | | 21 418 138 | | | | | | | | | | |
| 89. | 7.12.17 | Környezetvédelmi infrastruktúra fejlesztések Nyíregyházán (TOP 6.3.3-16) | 19 050 000 | 19 050 000 | | | 19 050 000 | | | | | | | | | | | | | | | |
| 90. | 7.12.18 | Bölcsődefejlesztés Nyíregyháza Megyei Jogú Város Önkormányzatánál (TOP 6.2.1-16) | | | | | | | | | | | | | | | | | | | | |
| 91. | 7.12.19 | Indián és Madárörs Művelődési és Sportközpont területén (TOP 6.1.4-16) | 15 159 376 | 14 881 959 | | | 14 881 959 | 16 843 729 | | | 8 068 729 | | | | | | 8 068 729 | | | | | |
| 92. | 7.12.20 | Egészítésgyógyászati Alapellátás fejlesztése Nyíregyházán II. ütem (TOP 6.6.3-16) | | | | | | 5 000 000 | | | 5 000 000 | | | | | | | | | | | |
| 93. | 7.12.21 | Szociális Alapszolgáltatások bővítése, fejlesztése II. ütem (TOP 6.6.2-16) | 290 677 577 | 290 677 577 | | | 290 677 577 | | | | | | | | | | | | | | | |
| 94. | 7.12.22 | Társadalmi együttműködés erősítése szolgáló helyi szintű komplex programok (TOP 6.9.1-16) "Közösségi közterület" projekt | 12 700 000 | 12 700 000 | | | 12 700 000 | | | | | | | | | | | | | | | |
| 95. | 7.12.23 | Önkormányzati épületek energetikai korszerűsítése Nyíregyháza M. J. V. Önkormányzatánál II. ütem (TOP 6.5.1-16) | 3 165 400 | 3 165 400 | | | 3 165 400 | | | | | | | | | | | | | | | |
| 96. | 7.12.24 | Szociális városrehabilitáció Nyíregyháza szegregált területein (TOP 6.7.1-16) | 694 229 420 | | | | | 761 310 580 | | | 1 455 540 000 | | | | | | | | | | | |
| 97. | 7.12.25 | Társadalmi és közlekedési tervezési munkák u. csomópont fejlesztés (TOP 6.1.5-16-NY-2017-00001) | 29 891 860 | | | | | | | | | | | | | | | | | | 29 891 860 | |
| 98. | 7.12.26 | Nyíregyházi Szabadidő Sportpálya és a Kiserdő területének funkcióbőv. (TOP 6.3.2-16) | 87 290 532 | 87 346 565 | | | 87 346 565 | | | | | | | | | | | | | | | |
| 99. | 7.12.27 | Sóstói Művelődési Központ fejlesztése (TOP 6.1.4-16) | 3 130 057 | 3 130 057 | | | 3 130 057 | | | | | | | | | | | | | | | |
| 100. | 7.12.28 | Önkormányzati épületek energetikai korszerűsítése Nyíregyháza M. J. V. Önkormányzatánál III. ütem (TOP 6.5.1-16) | 19 842 030 | 19 842 030 | | | 19 842 030 | | | | | | | | | | | | | | | |
| 101. | 7.12.29 | Önkormányzati épületek energetikai korszerűsítése Nyíregyháza M. J. V. Önkormányzatánál IV. ütem (TOP 6.5.1-16) | 31 361 360 | 31 361 360 | | | 31 361 360 | | | | | | | | | | | | | | | |

| | | Forintbani | | | | | | | | | | | | | | | | | | | | |
|------|---------|--------------------------|-----------------------|----------------|-------------|----------------------------|--------------------------|-----------------------|---------------|-----------|----------------------------|--------------------------|-----------------------|-----------|---------------|----------------------------|--------------------------|-----------------------|-------------|-----------|----------------------------|--|
| A. | B. | W. | X. | Y. | Z. | AA. | AB. | AC. | AD. | AE. | AF. | AG. | AH. | AI. | AJ. | AK. | AL. | AM. | AN. | AO. | AP. | |
| 1. | Sz. | Előirányzat megnevezés | | | | Bevétel | | | | | | | | | | | | | | | | |
| | | 2019. évi eredeti előir. | 2019. évi mód. előir. | Növekedés | Csökkenés | 2019. 11. havi mód. előir. | 2020. évi eredeti előir. | 2020. évi mód. előir. | Növekedés | Csökkenés | 2020. 12. havi mód. előir. | 2021. évi eredeti előir. | 2021. évi mód. előir. | Növekedés | Csökkenés | 2021. 12. havi mód. előir. | 2022. évi eredeti előir. | 2022. évi mód. előir. | Növekedés | Csökkenés | 2022. 12. havi mód. előir. | |
| 102. | 7.12.30 | | 1 000 000 | 1 000 000 | | | 1 000 000 | | | | | | | | | | | | | | | |
| 103. | 7.12.31 | | 16 500 000 | | | | | 16 500 000 | | | | | | | | | | | | | | |
| 104. | 7.12.32 | | 29 807 783 | 2 770 223 | | | 2 770 223 | 23 544 000 | 44 456 706 | | | 44 456 706 | | | | | | | | | | |
| 105. | 7.12.33 | | 15 189 722 | | | | | 15 189 722 | | | | | | | | | | | | | | |
| 106. | 7.12.34 | | 12 601 001 | 12 601 001 | | | 12 601 001 | | | | | | | | | | | | | | | |
| 107. | 7.12.35 | | 8 099 157 | 6 460 803 | | | 6 460 803 | | | | | | | | | | | | | | | |
| 108. | 7.12.36 | | 15 995 612 | 15 995 612 | | | 15 995 612 | | | | | | | | | | | | | | | |
| 109. | 7.12.37 | | | | | | | 14 695 372 | 14 695 372 | | | 14 695 372 | | | | | | | | | | |
| 110. | 7.12.38 | | | | | | | 41 094 375 | 41 094 375 | | | 41 094 375 | | | | | | | | | | |
| 111. | 7.12.39 | | 2 514 641 | 2 514 641 | | | 2 514 641 | | | | | | | | | | | | | | | |
| 112. | 7.12.40 | | 44 732 599 | 12 202 506 | | | 12 202 506 | 26 846 010 | | | | 26 846 010 | | | | | | | | | | |
| 113. | 7.12.42 | | 6 681 951 | 7 978 977 | | | 7 978 977 | 6 450 751 | 5 153 725 | | | 5 153 725 | | | | | | | | | | |
| 114. | 7.12.43 | | 4 058 400 | 7 710 605 | | | 7 710 605 | | 2 463 111 | | | 2 463 111 | | | | | | | | | | |
| 115. | 7.12.45 | | 268 100 000 | 266 864 451 | | | 266 864 451 | | 1 235 547 | | | 1 235 547 | | | | | | | | | | |
| 116. | 7.12.46 | | 926 713 369 | 926 713 369 | | | 926 713 369 | 49 530 000 | 49 530 000 | | | 49 530 000 | | | | | | | | | | |
| 117. | 7.12.48 | | | 300 000 | | | 300 000 | | | | | | | | | | | | | | | |
| 118. | 7.12.50 | | | | | | | 26 394 800 | | | | 26 394 800 | 18 072 800 | | | 18 072 800 | | 8 626 608 | | | 8 626 608 | |
| 119. | | | 9 390 109 437 | 5 320 431 942 | - | | 5 320 431 942 | 939 886 945 | 2 826 932 524 | - | | 2 826 932 524 | - | | 1 834 282 300 | - | 1 834 282 300 | - | 252 825 801 | - | 252 825 801 | |
| 120. | 7.12.41 | | | | | | | | | | | | | | | | | | | | | |
| 121. | 7.12.44 | | 2 078 232 | 2 078 232 | | | 2 078 232 | | | | | | | | | | | | | | | |
| 122. | 7.12.47 | | | 15 000 000 | | | 15 000 000 | | | | | | | | | | | | | | | |
| 123. | 7.12.49 | | | 28 280 000 | | | 28 280 000 | | | | | | | | | | | | | | | |
| 124. | 7.17.1. | | 104 438 254 | 104 005 310 | 943 828 136 | | 1 047 833 446 | | | | | | | | | | | | | | | |
| 125. | 7.17.2. | | 44 846 222 | 37 556 222 | | | 37 556 222 | 8 640 000 | 15 930 000 | | | 15 930 000 | | | | | | | | | | |
| 126. | 7.17.3. | | 509 679 000 | 3 826 367 760 | | | 3 826 367 760 | 2 497 500 | 38 596 766 | | | 38 596 766 | 1 703 700 | | | 1 703 700 | | | | | | |
| 127. | 7.17.4. | | 400 000 000 | 400 000 000 | | | 400 000 000 | | | | | | | | | | | | | | | |
| 128. | 7.17.5. | | 1 055 676 099 | | | | | 1 944 323 901 | 1 033 369 484 | | | 1 033 369 484 | 1 937 792 600 | | | 1 937 792 600 | | | | | | |
| 129. | | | 2 116 717 807 | 4 413 287 524 | 943 828 136 | | 5 357 115 660 | 1 955 461 401 | 1 087 896 250 | - | | 1 087 896 250 | - | | 1 939 496 300 | - | 1 939 496 300 | - | - | - | - | |
| 130. | 7.19 | | | | | | | | | | | | | | | | | | | | | |
| 131. | 7.20 | | 1 000 000 000 | 1 000 000 000 | | | 1 000 000 000 | | | | | | | | | | | | | | | |
| 132. | | | 1 000 000 000 | 1 000 000 000 | | | 1 000 000 000 | | | | | | | | | | | | | | | |
| 133. | | | 12 506 827 244 | 10 731 719 466 | 943 828 136 | | 11 677 547 662 | 2 895 348 346 | 3 914 818 774 | - | | 3 914 818 774 | - | | 3 773 778 600 | - | 3 773 778 600 | - | 252 825 801 | - | 252 825 801 | |
| 134. | | | 12 554 827 244 | 10 812 762 332 | 943 828 136 | | 11 756 590 468 | 2 918 348 346 | 3 937 818 774 | - | | 3 937 818 774 | 20 000 000 | | 3 793 778 600 | - | 3 793 778 600 | 20 000 000 | 272 825 801 | - | 272 825 801 | |
| 135. | | | | | | | | | | | | | | | | | | | | | | |
| 136. | | | 54 030 500 | 68 995 676 | | | 68 995 676 | 54 030 500 | 54 065 324 | | | 54 065 324 | | | | | | | | | | |
| 137. | | | 54 030 500 | 68 995 676 | | | 68 995 676 | 54 030 500 | 54 065 324 | | | 54 065 324 | | | | | | | | | | |

Nyíregyháza Megyei Jogú Város Önkormányzata 2019. évi költségvetésben tervezett Európai Unió támogatással megvalósuló feladatainak bevételei és kiadásai

| Forintban! | | | | | | | | | | | |
|----------------------------|---|---------------------------------------|------------------|---------------------------|---------------|-----------------|-----------------|---------------|---------------|---------------|-------------|
| 1. | A. Előirányzat megnevezése | B. Támogatást biztosító megnevezés | C. | | | | D. | | | | K. |
| | | | E. | | | | F. | | | | |
| | | | Bevétel | | | | Kiadás | | | | |
| Terv évet megelőző bevétel | Terv évben | További években | Bevétel összesen | Terv évet megelőző kiadás | Terv évben | További években | Kiadás összesen | Saját erő | | | |
| 2. | Barnamezős területek rehabilitációja (TOP 6.3.1-15) | Nemzetgazdasági Minisztérium | 1 400 000 000 | 292 796 477 | | 1 692 796 477 | 81 967 261 | 1 634 546 008 | 1 716 513 269 | 23 716 792 | |
| 3. | Zöld város kialakítása (TOP 6.3.2-15) | Nemzetgazdasági Minisztérium | 1 000 000 000 | 345 753 768 | | 1 345 753 768 | 937 619 984 | 635 087 961 | 1 572 707 945 | 226 954 177 | |
| 4. | Bencs Villa és Vendégház felújítása (TOP 6.1.4-15) | Nemzetgazdasági Minisztérium | 288 590 653 | 978 020 | | 289 568 673 | 299 383 216 | 4 600 318 | 303 983 534 | 14 414 861 | |
| 5. | Nyíregyházi Állatpark látogatócentrumának kialakítása (TOP 6.1.4-15) | Nemzetgazdasági Minisztérium | 307 358 214 | 69 271 502 | | 376 629 716 | 387 288 472 | 2 250 | 387 290 722 | 10 661 006 | |
| 6. | Fenntartható városi közlekedés fejlesztés Nyíregyházán (TOP-6.4.1-15) | Nemzetgazdasági Minisztérium | 1 050 000 000 | 983 074 925 | | 2 033 074 925 | 297 859 152 | 1 850 042 378 | 2 147 901 530 | 114 826 605 | |
| 7. | Gazdaságösztönző közlekedésfejlesztés Nyíregyházán (TOP-6.1.5.-15) | Nemzetgazdasági Minisztérium | 948 876 203 | 12 251 277 | | 961 127 480 | 1 036 623 453 | 286 678 689 | 1 323 302 142 | 362 174 662 | |
| 8. | Erdei sétány és ökológiai sétaút kialakítása Sóstófürdőn (TOP-6.1.4-16-NY1-2017-00004) | Nemzetgazdasági Minisztérium | 290 008 278 | 6 460 803 | | 296 469 081 | 294 923 768 | 3 470 910 | 298 394 678 | 1 925 597 | |
| 9. | Családbarát munkába állást segítő intézmények fejlesztése (TOP-6.2.1-15) | Nemzetgazdasági Minisztérium | 691 621 270 | 10 000 000 | | 701 621 270 | 636 757 391 | 74 896 234 | 711 653 625 | 10 032 355 | |
| 10. | Családbarát munkába állást segítő intézmények korszerűsítése Nyíregyháza MJV Önkormányzatánál (TOP-6.2.1-16-NY1-2017-00003)II.ütem | Nemzetgazdasági Minisztérium | 885 355 317 | - | 16 500 000 | 901 855 317 | 43 137 549 | 801 616 289 | 151 472 220 | 996 226 058 | 94 370 741 |
| 11. | Kórházi új óvoda (TOP-6.2.1-16-NY1-2017-00002) | Nemzetgazdasági Minisztérium | 71 219 683 | 1 000 000 | | 72 219 683 | 70 605 985 | 3 052 433 | 73 658 418 | 1 438 735 | |
| 12. | Önkormányzati épületek energetikai korszerűsítése (TOP-6.5.1-15) | Nemzetgazdasági Minisztérium | 892 363 566 | 149 160 837 | | 1 041 524 403 | 1 039 954 401 | 2 254 315 | 1 042 208 716 | 684 313 | |
| 13. | Önkormányzati épületek energetikai korszerűsítése Nyíregyháza MJV Önkormányzatánál (TOP-6.5.1-16-NY1-2017-00003) II.ütem | Nemzetgazdasági Minisztérium | 153 266 761 | 3 165 400 | | 156 432 161 | 8 613 834 | 309 164 520 | 317 778 354 | 161 346 193 | |
| 14. | Önkormányzati épületek energetikai korszerűsítése Nyíregyháza MJV Önkormányzatánál (TOP-6.5.1-16-NY1-2017-00002) III.ütem | Nemzetgazdasági Minisztérium | 376 998 600 | 19 842 030 | | 396 840 630 | 19 226 204 | 324 214 575 | 291 772 220 | 635 212 999 | 238 372 369 |
| 15. | Önkormányzati épületek energetikai korszerűsítése Nyíregyháza MJV Önkormányzatánál (TOP-6.5.1-16-NY1-2017-00004) IV.ütem | Nemzetgazdasági Minisztérium | 595 865 849 | 31 361 360 | | 627 227 209 | 29 082 604 | 614 838 919 | 716 850 | 644 638 373 | 17 411 164 |
| 16. | Közösen Polyákbokorért (TOP-6.9.1-15) | Nemzetgazdasági Minisztérium | 26 889 280 | | | 26 889 280 | 16 333 214 | 19 984 050 | 50 000 | 36 367 264 | 9 477 984 |
| 17. | Nyíregyházi Foglalkoztatási Paktum (TOP-6.8.2-15) | Nemzetgazdasági Minisztérium | 400 373 213 | | | 400 373 213 | 144 166 618 | 141 604 953 | 119 425 515 | 405 197 086 | 4 823 873 |
| 18. | Nyíregyháza Borbánya és Malomkert csapadékvíz elvezetési hálózat fejlesztése (TOP-6.3.3-15) | Nemzetgazdasági Minisztérium | 629 726 235 | | | 629 726 235 | 593 020 595 | 17 318 087 | 21 482 176 | 631 820 858 | 2 094 623 |
| 19. | Szoc.alapszolg.infrastrukturális fejlesztése (TOP-6.6.2-15) | Nemzetgazdasági Minisztérium | 195 000 000 | - | 28 849 959 | 223 849 959 | 224 731 353 | | 224 731 353 | 881 394 | |
| 20. | Nyíregyháza Megyei Jogú Város közösségi közlekedésének fejlesztése érdekében 47 db új autóbusz beszerzése és töltőállomás létesítése IKOP 3.2.0-15-2016-00013 | Nemzeti Fejlesztési Minisztérium | 4 914 434 718 | 270 000 | 3 095 003 163 | 8 009 707 881 | 4 832 158 406 | 275 563 919 | 2 948 388 230 | 8 056 110 555 | 46 402 674 |
| 21. | Kulturális és közösségi terek infrastrukturális fejlesztése és helyi közösségfejlesztés a Nyíregyházi Helyi Közösségi Fejlesztési Stratégiájához kapcsolódva (CLLD) (TOP-7.1.1-16-2016-00067) | Nemzetgazdasági Minisztérium | 22 807 834 | 35 524 028 | 21 418 138 | 79 750 000 | 36 824 408 | 21 507 454 | 21 418 138 | 79 750 000 | - |
| 22. | Városrészek többfunkciós közösségi tereinek komplex infrastrukturális fejlesztése TOP-7.1.1-16 -H-ERFA-2018-00026 | Nemzeti Fejlesztési Minisztérium | | 266 864 453 | 1 235 547 | 268 100 000 | 609 600 | 376 221 543 | 523 464 | 377 354 607 | 109 254 607 |
| 23. | Gazdaságfejlesztést és munkaerő mobilitás ösztönzését szolgáló közlekedésfejlesztés Nyíregyháza délkeleti és délnyugati területein (TOP-6.1.5-15-NY1-2016-00002) | Nemzeti Fejlesztési Minisztérium | 728 500 000 | 1 676 083 970 | | 2 404 583 970 | 237 821 183 | 2 280 668 223 | 2 518 489 406 | 113 905 436 | |
| 24. | Környezetvédelmi Infrastruktúra Fejlesztések Nyíregyházán (TOP-6.3.3-16.) | Nemzetgazdasági Minisztérium | 1 016 950 000 | 19 050 000 | | 1 036 000 000 | 75 728 845 | 959 756 605 | 514 550 | 1 036 000 000 | - |

Nyíregyháza Megyei Jogú Város Önkormányzata 2019. évi költségvetésben tervezett Európai Unió támogatással megvalósuló feladatainak bevételei és kiadásai

| 1. | A. Előirányzat megnevezése | B. Támogatást biztosító megnevezés | C. | | | | D. | | | | K. |
|----------------------------|--|---------------------------------------|-----------------------|---------------------------|----------------------|-----------------------|-----------------------|-----------------------|----------------------|-----------------------|----------------------|
| | | | E. | | | | F. | | | | |
| | | | Bevétel | | | | Kiadás | | | | |
| Terv évet megelőző bevétel | Terv évben | További években | Bevétel összesen | Terv évet megelőző kiadás | Terv évben | További években | Kiadás összesen | Saját erő | | | |
| 25. | Bölcsőde fejlesztés Nyíregyháza Megyei Jogú Város Önkormányzatnál (TOP-6.2.1-16.) | Nemzetgazdasági Minisztérium | 237 925 000 | | | 237 925 000 | 239 635 590 | 437 350 | | 240 072 940 | 2 147 940 |
| 26. | Indiaház és Madárröppe létesítése a Nyíregyházi Állatpark területén (TOP-6.1.4-16.) | Nemzetgazdasági Minisztérium | 812 575 336 | 14 881 959 | 8 068 729 | 835 526 024 | 17 619 877 | 804 322 431 | 13 583 716 | 835 526 024 | - |
| 27. | Egészségügyi Alapellátás Fejlesztése Nyíregyházán II. ütem (TOP-6.6.1-16.) | Nemzetgazdasági Minisztérium | 402 800 000 | | 5 000 000 | 407 800 000 | 12 798 876 | 251 035 885 | 143 965 239 | 407 800 000 | - |
| 28. | Szociális Alapszolgáltatások bővítése, fejlesztése II. ütem (TOP-6.6.2-16) | Nemzetgazdasági Minisztérium | 289 393 209 | 290 677 577 | | 580 070 786 | 35 144 969 | 572 302 386 | 565 825 | 608 013 180 | 27 942 394 |
| 29. | Társadalmi együttműködés erősítését szolgáló helyi szintű komplex programok (TOP-6.9.1-16.)" Közösen a kiüért" projekt | Nemzetgazdasági Minisztérium | 328 100 424 | 12 700 000 | | 340 800 424 | 36 362 500 | 115 618 641 | 188 819 283 | 340 800 424 | - |
| 30. | Szociális városrehabilitáció Nyíregyháza szegregált területein (TOP-6.7.1-16.) | Nemzetgazdasági Minisztérium | 270 460 000 | - | 1 455 540 000 | 1 726 000 000 | 31 628 352 | 359 808 372 | 1 334 563 276 | 1 726 000 000 | - |
| 31. | Gazdaságfejlesztés és közlekedés Tiszavasvári út- Derkovits utca csomópontjának fejlesztése (TOP-6.1.5-16-2017-00001) | Nemzetgazdasági Minisztérium | 570 108 140 | - | 29 891 860 | 600 000 000 | 15 973 237 | 35 871 709 | 548 155 054 | 600 000 000 | - |
| 32. | Fenntartható turizmusfejlesztés a Helyőrségi Művelődési Otthon revitalizációja által (TOP-6.1.4-16-2017-00005) | Nemzetgazdasági Minisztérium | 741 250 953 | 2 770 223 | 44 456 706 | 788 477 882 | 46 536 990 | 690 663 574 | 131 128 684 | 868 329 248 | 79 851 366 |
| 33. | Sóstói Múzeumfalva Fejlesztése (TOP-6.1.4-16-2017-00002) | Nemzetgazdasági Minisztérium | 782 647 823 | 3 130 057 | | 785 777 880 | 56 012 300 | 858 466 815 | | 914 479 115 | 128 701 235 |
| 34. | Nyíregyházi Szabadtéri Színpad rekonstrukciója és a "Kiserdők" területének funkcionális bővítése (TOP-6.3.2-16-2017-00001) | Nemzetgazdasági Minisztérium | 1 241 434 805 | 87 346 565 | | 1 328 781 370 | 1 182 407 670 | 157 102 719 | | 1 339 510 389 | 10 729 019 |
| 35. | Gazdaságfejlesztést és munkaerő mobilitás ösztönzését szolgáló közlekedésfejlesztés Nyíregyháza 6 pontján (TOP-6.1.5-16-2017-00002) | Nemzetgazdasági Minisztérium | 984 310 278 | - | 15 189 722 | 999 500 000 | 25 419 968 | 589 986 057 | 384 093 975 | 999 500 000 | - |
| 36. | Korányi Frigyes u. felújítása, Korányi Frigyes u.- Csaló köz csomópontban körforgalom kiépítése és Szarvas u. felújítása (TOP-6.1.5-16-NY1-2017-00003) | Nemzetgazdasági Minisztérium | 1 108 398 999 | 12 601 001 | | 1 121 000 000 | 26 907 079 | 1 114 092 921 | | 1 141 000 000 | 20 000 000 |
| 37. | MTMI Élményközpont Nyíregyházán (EFOP-3.3.6-17-2017-0016) | Nemzetgazdasági Minisztérium | 184 030 000 | 15 995 612 | | 200 025 612 | 197 521 239 | 64 050 080 | 8 173 940 | 269 745 259 | 69 719 647 |
| 38. | Csomópont és kerékpárút fejlesztés Nyíregyházán (TOP-6.4.1-16-NY1-2017-00001) | Nemzetgazdasági Minisztérium | 670 417 128 | | 14 695 372 | 685 112 500 | 26 517 210 | 82 526 142 | 576 647 212 | 685 690 564 | 578 064 |
| 39. | Csomópont és kerékpárút fejlesztés Nyíregyházán II. (TOP-6.4.1-16-NY1-2017-00002) | Nemzetgazdasági Minisztérium | 780 793 125 | | 41 094 375 | 821 887 500 | 11 722 987 | 747 201 976 | 62 962 537 | 821 887 500 | - |
| 40. | ERASMUS+Back to (Net)Work | Európai Regionális Fejlesztési Alap | 2 879 359 | 2 514 641 | | 5 394 000 | 4 161 645 | 1 232 355 | | 5 394 000 | - |
| 41. | CITYWALK projekt | Európai Regionális Fejlesztési Alap | 9 936 846 | 12 202 506 | 26 846 010 | 48 985 362 | 17 515 365 | 34 347 402 | | 51 862 767 | 2 877 405 |
| 42. | Techrevolution | Európai Regionális Fejlesztési Alap | 753 317 | 7 978 977 | 5 153 725 | 13 886 019 | 753 317 | 9 387 032 | 6 063 206 | 16 203 555 | 2 317 536 |
| 43. | INTERREG EUROPE-BETTER | Európai Regionális Fejlesztési Alap | | - | 53 094 208 | 53 094 208 | | 8 760 000 | 47 128 640 | 55 888 640 | 2 794 432 |
| 44. | Határon Átnyúló Zöld Közlekedési Hálózat (CGTN) | Európai Regionális Fejlesztési Alap | | 7 710 605 | 2 463 111 | 10 173 716 | | 1 937 122 | 8 772 053 | 10 709 175 | 535 459 |
| 45. | Nyíregyháza-Sóstógyógyfürdő integrált termék- és szolgáltatásfejlesztése (GINOP-7.1.9-17-2018-00005.) | Pénzügyminisztérium | | 926 713 369 | 49 530 000 | 976 243 369 | 9 652 000 | 70 056 028 | 931 821 289 | 1 011 529 317 | 35 285 948 |
| 46. | Nők a családban és a munkahelyen Női Információs és Szolgáltató Központ létrehozása Nyíregyházán (EFOP-1.2.9.-17-2017-00047.) | Emberi Erőforrások Minisztériuma | | 68 995 676 | 54 065 324 | 123 061 000 | 9 085 649 | 46 440 936 | 67 534 415 | 123 061 000 | - |
| 47. | Összesen | | 26 304 420 416 | 5 389 127 618 | 4 968 095 949 | 36 661 643 983 | 13 347 814 316 | 17 252 738 566 | 8 009 741 707 | 38 610 294 589 | 1 948 650 606 |

| | | Forintban! | | | |
|-----------------------|--|--------------------------|-----------------------|------------------|---------------------------|
| A. | B. | C. | D. | E. | F. |
| Intézmény megnevezése | Feladat | 2019. évi eredeti előír. | 2019. évi mód. előír. | Módosítás | 2019.12. havi mód. előír. |
| 2. | 2 db háziorvos rendelő kialakítása | 22 733 559 | 22 733 559 | | 22 733 559 |
| 3. | Orvosi rendelő - (Szent I. u.63.) Garázskapu felújítás | | 400 000 | | 400 000 |
| 4. | Kazánházon lévő ablak cseréje | | 200 000 | | 200 000 |
| 5. | Orvosi rendelő - (Rákóczi u.23.) Lapostető részleges felújítása beázás miatt | | 450 000 | | 450 000 |
| 6. | Védőnői rendelő (Fazekas J. tér 8.) Védőnői helyiségek, váró átalakítása, korszerűsítése (lehetőség szerint bővítése) | 13 000 000 | | | - |
| 7. | Ablakok, nyílászárók cseréje | 4 000 000 | 4 000 000 | 4 000 000 | - |
| 8. | Egészségügyi Alapellátás Alma utcai Védőnői Szolgálat (Alma u.71.) Lapostetőn csapadékvíz összefolyó cseréje | | 150 000 | | 150 000 |
| 9. | Orvosi rendelő (Fenyő u. 1.) Orvosi rendelő szennyvízvezetékének kültő közműre való csatlakoztatása | | 1 055 398 | | 1 055 398 |
| 10. | Udvari szennyvízvezeték folyamatos dugulás miatti cseréje | | 3 600 000 | | 3 600 000 |
| 11. | Városi rendelő KIS SZTK (Szent I. u 14.) Beázás miatt tetőnéfazat javítása, acél szerkezetű előtető készítése, bádogazási munkák | | 1 400 000 | | 1 400 000 |
| 12. | Alagsorban szennyvízvezeték cseréje, vízszókok felújítása pincében és az udvaron keletkező csapadékvízvezetés megoldása | | 3 284 813 | | 3 284 813 |
| 14. | Védőnői rendelő (Rákóczi u. 23/a.) Védőnői helyiség átalakítása | 2 500 000 | 2 500 000 | 2 500 000 | - |
| 15. | Nyílászáró csere | 1 500 000 | 1 500 000 | 1 500 000 | - |
| 16. | Egészségügyi Alapellátási Igazgatóság összesen | 43 733 559 | 41 273 770 | 8 000 000 | 33 273 770 |
| 17. | Eszterlánc Északi Óvoda (Tas u. 1-3.) Udvari játéktároló készítés | | 410 000 | | 410 000 |
| 18. | Udvari gyermek zuhanyzó felújítása | | 1 200 000 | | 1 200 000 |
| 19. | Eszterlánc Északi Óvoda Napsugár Tagintézmény (Stadion u. 32/a) Udvari kombinált gyermekjáték pótlása | | 2 600 000 | 2 600 000 | - |
| 20. | Eszterlánc Északi Óvoda Kerekelő Tagintézmény (Sóstói u. 31.) Főbejárat: működépcső felújítása | 1 600 000 | 1 600 000 | | 1 600 000 |
| 21. | Egyetlen nagykapu megnagyobbítása, semmiféle nagyobb gépjármű nem fér be rajta (mentő, tűzoltó) | 1 800 000 | 1 800 000 | | 1 800 000 |
| 22. | Eszterlánc Északi Óvoda Homokvár Tagintézmény (Ferenc körút 1.) Gyermekmosdóban WC elválasztó paravánok készítése | | 250 000 | | 250 000 |
| 23. | Balesetveszélyes udvari játszóeszközök felújítása | | 1 000 000 | | 1 000 000 |
| 24. | Ereszcatorna részleges cseréje | | 397 387 | | 397 387 |
| 25. | Konyha: szunyogháló pótlása konyhai ablakok felújítása | | | 69 118 | 69 118 |
| 26. | Eszterlánc Északi Óvoda Gyöngyszem Tagintézmény (Krudiv Gy. u. 27.) Udvari szennyvízvezeték szakasz folyamatos dugulás miatti cseréje | | 2 800 000 | | 2 800 000 |
| 27. | Eszterlánc Északi Óvoda Állomás úti Telephely (Állomás utca 6.) Elektromos kapcsolószekrény és az elektromos ellátás szabványosítása | | 300 000 | 79 140 | 220 860 |
| 28. | Falból kiszakadt radiátortartók cseréje | 200 000 | | | - |
| 29. | Eszterlánc Északi Óvoda Nyitólélek Tagintézmény (Jazmin u. 10.) Udvari játékok felújítása (balesetvédelem ellenőrzés során megjegyzéskönyvezett eszközök felújítása) | 2 000 000 | 2 000 000 | | 2 000 000 |
| 30. | Keverőszelap cseréje, 2 gyermek vízszókokban a vízcsatlakozás tárgyasztaljának cseréje | | 850 000 | | 850 000 |
| 31. | Eszterlánc Északi Óvoda összesen | 5 600 000 | 15 207 387 | 2 610 022 | 12 597 365 |
| 32. | Gyermek Ház Déli Óvoda (Kereszt utca 8.) Kerítés teljes felújítása, festése; a hátsó udvar felőli kapu cseréje. I.-II. ütem | 3 000 000 | | | - |
| 33. | Balesetveszély megszüntetése járdá mellett | | 897 305 | | 897 305 |
| 34. | Kidőlt, balesetveszélyes fém kerítészsakasz felújítása, beépített szekrények részleges cseréje (I. ütem) | | 1 450 000 | | 1 450 000 |
| 35. | Gyermek Ház Déli Óvoda Virág utcai Tagintézmény (Virág u.67.) Udvari szennyvíz gerincvezeték részleges cseréje folyamatos dugulás, és gyökérbenovés miatt (II. ütem) | | 3 549 894 | | 3 549 894 |
| 36. | Gyermek Ház Déli Óvoda Kincskereső Tagintézmény (Árpad utca 52-58.) Kapubejáró szélesítése (hátsó –kétszárnyú kapubejáró a hőközpont felől) | 2 000 000 | 2 000 000 | | 2 000 000 |
| 37. | Udvari játéktároló felújítása | | 112 274 | | 112 274 |
| 38. | Udvari kertcsap és ivókút kiépítése | | 887 726 | | 887 726 |
| 39. | Főbejárat előtti leesés elleni korlát készítése | | 555 981 | | 555 981 |
| 40. | Térburkolat készítése teraszok között | | 265 000 | | 265 000 |
| 41. | Gyermek Ház Déli Óvoda Kertvárosi Csicseregő Tagintézmény (Dugonics u.16.) Az udvar térburkolatáról az esővíz elvezetése térburkolat átráskas, javítása | | | 2 000 000 | 2 000 000 |
| 42. | Lapostető beázás miatti részleges felújítás | 800 000 | 800 000 | | 800 000 |
| 43. | Gyermek Ház Déli Óvoda Butyka Telephely (Bajcsy Zs. u.12.) Balesetveszélyes udvari kéttornyos játék cseréje és a gyermek vízszókokban csőtörés megszüntetése | | 3 500 000 | | 3 500 000 |
| 44. | Gyermek Ház Déli Óvoda Mandabokor Telephely (Mandabokor B.) Elektromos mérőhely szabványosítása | | 1 200 000 | | 1 200 000 |
| 45. | Gyermek Ház Déli Óvoda Felsőházi Telephely (Hosszúhátj út 58.) Elektromos kapcsolószekrény és az elektromos ellátás szabványosítása | | 2 400 000 | | 2 400 000 |
| 46. | Gyermek Ház Déli Óvoda Manóvár Tagintézmény (Tünde u. 2.) Új ivóvíz vezeték létesítése, a DUNAPACK RT.felől megszüntetéssel | 2 105 712 | 2 105 712 | | 2 105 712 |
| 47. | Pince utólagos talajvíz elleni szigetelése | 12 000 000 | | | - |
| 48. | Gyermek Ház Déli Óvoda Pityang Tagintézmény (Vécsey köze 29.) Tálalókonyha mennyezete alatt futó szennyvízvezeték cseréje | | 370 000 | | 370 000 |
| 49. | Balesetveszélyes kerítés komplett felújítása | 6 000 000 | 6 000 000 | | 6 000 000 |
| 50. | Gyermek Ház Déli Óvoda összesen | 25 905 712 | 26 093 892 | 2 000 000 | 28 093 892 |
| 51. | Tündérváros Keleti Óvoda Ligeti Tagintézmény (Liszt F. u. 32-34.) Tornaterem burkolatainak cseréje | 2 500 000 | 2 500 000 | 2 500 000 | - |
| 52. | Csoport öltözőkbeni udvarra nyíló tornác balesetmentesítése | 1 000 000 | 1 000 000 | 1 000 000 | - |
| 53. | Tornaszobában radiátor védő burkolat készítése, lapostetőn párazselőzők beépítése | 935 000 | 935 000 | | 935 000 |
| 54. | Tündérváros Keleti Óvoda Orgonásip Tagintézmény (Czuczor G. u.2.) Acél kiskapu készítése meglévő fix kerítésbe | | 100 000 | | 100 000 |
| 55. | Udvari játéktároló épület alá vasbeton aljazat készítése | | 100 000 | | 100 000 |
| 56. | Tündérváros Keleti Óvoda Margaréta Tagintézmény (Fazekas J. tér 14.) Az épület K-i oldalán lévő elavult árműközők eltávolítása, udvari játékok felújítása | | 2 000 000 | | 2 000 000 |
| 57. | Udvari szennyvíz gerincvezeték részleges cseréje folyamatos dugulás, és gyökérbenovés miatt | | 2 748 182 | | 2 748 182 |
| 58. | Tündérváros Keleti Óvoda Kikelet Tagintézmény (Fazekas J. tér 25.) Udvari szennyvíz gerincvezeték részleges cseréje folyamatos dugulás, és gyökérbenovés miatt (II. ütem) | | 681 573 | | 681 573 |
| 59. | Homlokzaton lévő ereszcatorna rendszer komplett felújítása | | 2 540 000 | | 2 540 000 |
| 60. | Tündérváros Keleti Óvoda Koszorú úti Telephely (Koszorú u. 10.) Tornaszoba öltözőinek vizellátási problémák megjavítása | | | 1 499 385 | 1 499 385 |
| 61. | Tornaszoba öltözőinek vizellátási problémák megjavítása | | 974 065 | | 974 065 |

| A. | | B. | C. | D. | E. | F. |
|------|--|--|--------------------------|-----------------------|-------------------|---------------------------|
| 1. | Intézmény megnevezése | Feladat | 2019. évi eredeti előír. | 2019. évi mód. előír. | Módosítás | 2019.12. havi mód. előír. |
| 62. | Tündérváros Keleti Óvoda Százszorszép Tagintézmény (Kállói u. 109/a.) | Lapostető beázás miatt részleges vízszigetelése | | 1 370 000 | | 1 370 000 |
| 63. | | Tornaszoba ablakaira labdavedő háló felszerelése | | 400 000 | | 400 000 |
| 64. | | Tornatermi ablakok (4db) elé ladarugóhálo felszerelése | | 150 000 | | 150 000 |
| 65. | | Elektromos kapcsolószekrény és az elektromos ellátás szabványosítása | | 150 000 | | 150 000 |
| 66. | | Údvari távhővezeték részleges cseréje csőtörés miatt | | 2 957 642 | 2 957 642 | |
| 67. | Tündérváros Keleti Óvoda összesen | | 7 392 642 | 18 606 462 | 2 000 615 | 16 605 847 |
| 68. | Búzaszem Nyugati Óvoda Városmajori Tagintézmény (Városmajor u. 1.) | Fedett levegőfűtő burkolatának balesetveszélyessége miatt új burkolat szint kiegyenlítése | 2 500 000 | 2 500 000 | | 2 500 000 |
| 69. | Búzaszem Nyugati Óvoda Benczúr Tér Tagintézmény (Benczúr tér 20.) | Balesetveszélyes fa udvari játékok felújítása, cseréje (I. utem) | | 3 000 000 | | 3 000 000 |
| 70. | | Időigényes tájolókhya kiépítése | | 1 139 000 | | 1 139 000 |
| 71. | Búzaszem Nyugati Óvoda összesen | | 2 500 000 | 6 639 000 | | 6 639 000 |
| 72. | Óvodák Mindösszesen | | 41 398 354 | 66 546 741 | 2 610 637 | 63 936 104 |
| 73. | Arany J. Gimnázium és Általános Iskola (Ungvár stny. 22.) | Konyha: főzőterében folyamatos dugulás miatt szennyvízvezeték részleges cseréje | 2 000 000 | 2 000 000 | | 2 000 000 |
| 74. | | Konyha: vízvezetékbe elzáró és almiró beépítése | | 700 000 | | 700 000 |
| 75. | Zelik Zoltán Ált. Iskola (Krúdy Gy. u. 29.) | Konyha: vízvezetékbe elzáró beépítése | | 320 000 | | 320 000 |
| 76. | Móricz Zsigmond Ált. Iskola (Virág utca 65.) | Konyha: vízvezetékbe elzáró beépítése, szűnyogháló beépítése, csőtörés megszüntetése | | 580 000 | | 580 000 |
| 77. | | Konyha: csapadékvíz lefolyóvezeték és szennyvízvezeték cseréje padlóban, az első aknáig - folyamatos beázás miatt | | 3 770 000 | | 3 770 000 |
| 78. | Bem József Általános Iskola (Epreskert u. 10.) | Kazánház felett: lapostető szigetelési munká | | 928 192 | | 928 192 |
| 79. | Bem József Általános Iskola Kaszinó Ferenc Tagintézmény (Árok u. 17.) | Konyha: fűtési vezeték padlóban történő kilukadása miatt: részleges cseréje és elektromos tűzveszély bekötése | | 1 950 000 | | 1 950 000 |
| 80. | Móra Ferenc Általános Iskola Petőfi Sándor Tagintézmény (Alma u. 70.) | Főzőkonyha keményere galmbálhó szerelése | | 150 000 | | 150 000 |
| 81. | Nyíregyháza SZC Bánki D. Szakgimnáziuma, Szakközépiskolája és Kollégiuma (Korányi F. u.15.) | Konyha: lapostető összefolyó javítása, csapadékvíz vezeték részleges cseréje | | 663 231 | | 663 231 |
| 82. | Nyíregyháza SZC Inczédi György Szakgimnáziuma, Szakközépiskolája és Kollégiuma (Árok utca 53.) | Konyha: lefolyóvezeték cseréje folyamatos dugulás miatt (ÁNTSZ bezárathatja a konyhát) | | 3 600 000 | | 3 600 000 |
| 83. | Nyíregyháza SZC Wesselényi M. Középiskolája, Szakiskolája és Kollégiuma (Dugonics u. 10-12.) | Főzőkonyha: szétfagyott légtechnikai rendszer rekonstrukciós munkái, és a fűtési rendszer javítása | 3 659 111 | 3 659 111 | | 3 659 111 |
| 84. | | Konyha: csapadékvíz lefolyóvezeték cseréje padlóban, az első aknáig - folyamatos beázás miatt | | 3 400 000 | | 3 400 000 |
| 85. | Iskolák Mindösszesen: | | 5 659 111 | 21 720 534 | | 21 720 534 |
| 86. | Móricz Zsigmond Városi Könyvtár (Szabadság tér 2.) | Kertváros: Főkönyvtár (Könyvek utca 1/a) könyvtár helyiség padlóburkolatának cseréje | | 600 000 | | 600 000 |
| 87. | VMK Városmajori Művelődési Ház (Városmajor utca 3.) | Csapadékvíz lefolyóvezeték cseréje padlóban, az első aknáig - folyamatos beázás miatt | | 2 700 000 | | 2 700 000 |
| 88. | Váci Mihály Kulturális Központ Kertvárosi Művelődési Ház (Prága u.7.) | Térburkolat készítés, udvar rendezése, személybejáró kapu átalakítása, kerítés festése | 14 000 000 | 14 000 000 | | 14 000 000 |
| 89. | VMK (Szabadság tér 9.) | Menekülő lépcső felújítása | | 26 300 000 | | 26 300 000 |
| 90. | Kálykóvár (Dósa Gy. u.25.) | Vizesblokkok felújítása | | 16 000 000 | | |
| 91. | Váci Mihály Kulturális Központ összesen | | 30 000 000 | 43 000 000 | | 43 000 000 |
| 92. | Ózike Bölcsőde (Vécsey köz 31.) | Utáncsillapító gumilap a játszódvarkra kb. 400 m ² felületre | 2 000 000 | | | |
| 93. | Napsugár Bölcsőde (Dália u. 1.) | Gumburkolat kialakítása két mászóka köré, térburkolat készítés | | 3 500 000 | | |
| 94. | | Az épületet körülvéve határoló kerítésbetétek cseréje I.-II. utem | | | | |
| 95. | Hóvirág Bölcsőde (Malom u. 5.) | Udvari gyermekpancsoló készítése (Korm. Hiv. előírás) | | 2 000 000 | | 2 000 000 |
| 96. | | Saletromos falak helyrehozatala az alábbi helyiségekben: 3 csoporszoba (20m ² , 32m ² , 45m ²) Ebediő, felnőtt öltöző, folyosó (20m ² , 10m ² , 10m ²) | | 3 000 000 | | |
| 97. | | Udvari gyermekpancsoló készítése (Korm. Hiv. előírás) | | 4 400 000 | | 4 400 000 |
| 98. | Bóbita Bölcsőde (Tas u.1.) | Játszóudvarok lekerítése | | 3 000 000 | | 3 000 000 |
| 99. | | Gyermek vizesblokkokban (4 db) lévő csapadékvíz vezeték rendszer cseréje folyamatos gyökerbenővés és dugulás miatt | | 3 084 623 | | 3 084 623 |
| 100. | | Teraszokon lévő vb. virágágyak bontása és kapu készítése utcafronti kerítésen | | 600 000 | | 600 000 |
| 101. | | 4 db terasz biztonság: kerítésének kialakítása | | 2 000 000 | | 2 000 000 |
| 102. | Katica Bölcsőde (Tóke u. 1.) | Játszóudvarok közé elválasztó kerítés építése I. utem | | 4 000 000 | | 4 000 000 |
| 103. | Nefelejcs Bölcsőde (Sarkantyú u. 30-36.) | A csoporszobai ablakokra szűnyogháló (20 db) | 1 500 000 | 1 500 000 | | 1 500 000 |
| 104. | | Udvari gyermekpancsoló készítése (Korm. Hiv. előírás) | | 6 700 000 | | 6 700 000 |
| 105. | Micimackó Bölcsőde (Stadion u. 8/a) | II. gondozási egység gyermek fürdőszójának aljzat-, falburkolat- és a szerelvényeinek (2 db gyermek WC, 2 db WC öblítő tartály, 2 db gyermekmosdó) cseréje, valamint teljes körű festése (28m ²). | 8 000 000 | | | |
| 106. | | Udvari gyermekpancsoló készítése (Korm. Hiv. előírás) | | 3 200 000 | | 3 200 000 |
| 107. | | Csőtörés elhárítása és mosoda lefolyóvezeték dugulása miatti csőcsere | | 1 350 000 | | 1 350 000 |
| 108. | Babaház bölcsőde (Krúdy Gyula u. 30.) | 1 db homokozó kialakítása (4 m ²) | | 500 000 | | 500 000 |
| 109. | | Négy gondozási egységben az elválasztó üvegajtók cseréje 4 db 210x250 cm | | 800 000 | | |
| 110. | | Az intézmény belső ajtóinak cseréje (71 db) | | 3 000 000 | | |
| 111. | | Udvari gyermekpancsoló készítése (Korm. Hiv. előírás) | | 5 500 000 | | 5 500 000 |
| 112. | Gyermekek Átmeneti Otthona (Kollégium u. 54.) | Önkormányzati étkeztetési fejlesztések- főzőkonyha korszerűsítés | | 31 010 448 | | 31 010 448 |
| 113. | | Falburkolat cseréje; tisztasági festés akadálymentes korlát rögzítése | | 3 000 000 | | 3 000 000 |
| 113. | Nyíregyházi Gyermekjóléti Alapellátási Intézmény összesen | | 25 300 000 | 71 845 071 | | 71 845 071 |
| 114. | Idősek Otthona telephely (Pacsirta u. 29-95.) | Elektromos hálózat felülvizsgálata, szabványosítása | 2 500 000 | 4 682 579 | | 4 682 579 |
| 115. | Idősek Otthona székhely (Vécsey köz 2.) | Elektromos hálózat felülvizsgálata, szabványosítása | 2 500 000 | 2 227 745 | | 2 227 745 |
| 116. | Idősek Otthona (Rozsnyai u. 8.) | Elektromos hálózat felülvizsgálata, szabványosítása | 2 500 000 | 589 279 | | 589 279 |
| 117. | Nyíregyházi Szociális Gondozási Központ összesen | | 7 500 000 | 7 499 603 | | 7 499 603 |
| 118. | Önkormányzati forrásból megvalósuló intézményi felújítások | | 153 591 024 | 252 485 719 | 10 610 637 | 241 875 082 |

| A. | | B. | C. | D. | E. | F. |
|------|---|--|--------------------------|-----------------------|------------|---------------------------|
| 1. | Intézmény megnevezése | Feladat | 2019. évi eredeti előír. | 2019. évi mód. előír. | Módosítás | 2019.12. havi mód. előír. |
| 119. | Polgármesteri Hivatal | "B" épületben irodák átalakítás munkái | 29 402 430 | 29 402 430 | | 29 402 430 |
| 120. | | Ereszcsatorna rendszer felújítása, bádogos munkák II. ütem | 4 000 000 | 4 000 000 | | 4 000 000 |
| 121. | | Anyakönyv átalakítása | 18 000 000 | 18 000 000 | | 18 000 000 |
| 122. | | Polgármesteri Hivatali épület szerver helyiségében, beépített automatikus gázaló rendszer kiegészítése | | 4 221 750 | | 4 221 750 |
| 123. | | "B" épületben irodák átalakítási munkái -műszaki szükségességből elrendelt pótmunkák | | 1 000 000 | | 1 000 000 |
| 124. | | "A" és "D" épületek padlásán deszka járda kiegészése hőszigetelés fóliá | | 2 500 000 | | 2 500 000 |
| 125. | | "D" épületben levő napelemes rendszer elektromos rendszerének felújítása, szabványosítása | | 3 500 000 | | 3 500 000 |
| 126. | | "A" és "D" épületek padlásán a klímák előtti szervizjárda kiegészése | | 1 400 000 | | 1 400 000 |
| 127. | | "A" és "D" épületek homlokzatain galamb elleni védőháló felrakása | | 5 483 587 | | 5 483 587 |
| 128. | | "D" épületben vízszelvények felújítása | | 5 200 000 | | 5 200 000 |
| 129. | Polgármesteri Hivatal összesen | | 56 602 430 | 74 707 767 | - | 74 707 767 |
| 130. | Intézményi mindösszesen: | | 210 193 454 | 327 193 486 | 10 610 637 | 316 582 849 |
| 131. | Tartalékkeret | Üzemeleltető | 60 000 000 | | | - |
| 132. | Üzemeleltetésre átadott víziközmű vagyon felújítás | | 100 000 000 | 100 000 000 | 69 505 280 | 169 505 280 |
| 133. | Önkormányzat: intézmények (több helysz.n) | A létesítendő sportlétesítmények előkészítő munkái | 4 000 000 | | | - |
| 134. | Városi Lőtér (Stadion u.7.) | 10 m-es légguskapálya felújítása | 10 000 000 | 12 447 000 | | 12 447 000 |
| 135. | | Elektromos kapcsolószekrény és az elektromos ellátás szabványosítása | | 1 500 000 | | 1 500 000 |
| 136. | Városmajor u. 2.sz. alatti ingatlan | Eresz és lefolyócsatorna felújítás,jégtelenítés | 1 000 000 | 1 000 000 | | 1 000 000 |
| 137. | Féltvas Ház (Sóstóhegy, Gulyás Pál u. 2.) NLC | Az épület homlokzat: nyílászárók cseréje; a homlokzat, lábazat és zárófedem utólagos hőszigetelése | 7 838 000 | 7 838 000 | | 7 838 000 |
| 138. | | Energetikai korszerűsítés során központifűtőrendszer kiegészítése | | 2 354 344 | | 2 354 344 |
| 139. | Örökösfalvi Sportpálya (01884/9 hrsz-u Önkormányzati ingatlan) | Nyomott szennyvízvezeték kiváltása | | 2 631 528 | | 2 631 528 |
| 140. | | Nyomott szennyvízvezeték kiváltása, E.ON vezeték (2 do) feszültség mentesítése, védőcsőbe helyezése | | 610 057 | | 610 057 |
| 141. | Önkormányzati épület (Dália u. 9.) | Udvári szennyvízvezeték cseréje folyamatos dugulás miatt | | 731 000 | | 731 000 |
| 142. | Hotel PANGEA (Sóstófürdő, Blaha L. strny) | Belső átalakítás: munkák | | 1 100 000 | | 1 100 000 |
| 143. | Szakszervezeti Üdülő (Sóstó) | Tereprendezési és épületfelújítási munkák | | 4 186 749 | | 4 186 749 |
| 144. | Szakszervezeti Üdülő Miskolcstopolca | Gázkonvektor és bojler cseréje,zuhanykabin cseréje,terasz héjazatának javítása és tisztasági festés | | 1 300 000 | | 1 300 000 |
| 145. | Sóstói Múzeumfalú gázszolgáltatás | | | | 1 441 497 | 1 441 497 |
| 146. | Toldi u. 62. 9/72 | Önkormányzati lakás felújítása | | 3 800 000 | | 3 800 000 |
| 147. | Városmajor 2. sz. NLC | Étkező és közlekedő helyiség padló- és falburkolatának cseréje | | 4 800 000 | | 4 800 000 |
| 148. | | Étkező és előter festése | | | 1 800 000 | 1 800 000 |
| 149. | Országzászló tér 1-2. (KÖZIM) NLC | Külső nyílászárók cseréje | 2 500 000 | 2 500 000 | | 2 500 000 |
| 150. | Önkormányzat összesen | | 185 338 000 | 146 798 678 | 72 746 777 | 215 545 455 |
| 151. | Önkormányzat és intézmény összesen: | | 395 531 454 | 473 992 164 | 62 136 140 | 536 128 304 |
| 152. | Nyíregyháza Városüzemeltető és Vagyonkezelő Nonprofit Kft. által ellátott feladatok | Zöldfelület fenntartás | 43 790 000 | 139 781 000 | 63 251 010 | 76 529 990 |
| 153. | | Közutak, hidak fenntartása | 418 000 000 | 241 909 000 | 69 208 336 | 311 117 336 |
| 154. | | Egyéb városüzemeltetési feladatok | 20 000 000 | | | - |
| 155. | | Mák u.alatti ingatlan felújítás | 30 000 000 | 30 000 000 | | 30 000 000 |
| 156. | Vagyon kiadások | | | 8 255 000 | 2 146 103 | 10 401 103 |
| 157. | Városfejlesztési kiadások | | 3 489 791 829 | 6 171 941 620 | 94 118 017 | 6 077 823 603 |
| 158. | Intézményi pályázatokból megvalósuló felújítás | Jósa András Múzeum maradvány felhasználás | 31 358 459 | 31 534 077 | 6 087 541 | 37 621 618 |
| 159. | Mindösszesen | | 4 428 471 742 | 7 097 412 861 | 17 790 907 | 7 079 621 954 |

| A. | | B. | C. | D. | E. | F. |
|-----|---|---|--------------------------|-----------------------|-----------|---------------------------|
| 1. | Üzemeltetési feladatok (dolog kiadás, nagyszámú karbantartás) | Feladat | 2019. évi eredeti előír. | 2019. évi mód. előír. | Módosítás | 2019.12. havi mód. előír. |
| 2. | Orvosi rendelő (Fácán u.2.) | Megsüllyedt,balesetveszélyes járda javítása | | | 800 000 | 800 000 |
| 3. | Eszterláci Északi Óvoda Gyógyuszam Tagintézmény (Krúdy Gy. u. 27.) | Udvári szennyvízvezeték szakasz folyamatos dugulás miatti cseréje | 2 800 000 | | | - |
| 4. | Eszterláci Északi Óvoda Napsugár Tagintézmény (Stadion u. 32/a) | Tetőhéjazat beázás miatti javítása, belső festés javítás | | 900 000 | | 900 000 |
| 5. | | Csőtörés elhárítása a gyermek vízszelvényben | | 250 000 | | 250 000 |
| 6. | Eszterláci Északi Óvoda Állomás úti Telephely (Állomás utca 6.) | Elektromos kapcsolószekrény és az elektromos ellátás szabványosítása | | | 79 140 | 79 140 |
| 7. | | Faloldó kiszakadt radiátortartók cseréje | | 200 000 | | 200 000 |
| 8. | Eszterláci Északi Óvoda Csillagszem Tagintézmény (Kollégium u.50.) | Gyermek WC-ben csőtörés elhárítása, helyreállításal | | 250 000 | | 250 000 |
| 9. | | Konyha: szunyogháló pótlása konyhai ablakok fóliázása | | 70 000 | 69 118 | 882 |
| 10. | Gyermekek Háza Déli Óvoda Kertvárosi Csicszerző Tagintézmény (Dugonics u.16.) | Az udvar terburkolatáról az esővíz elvezetése terburkolat átráskása, javítása | 2 000 000 | 2 000 000 | 2 000 000 | - |
| 11. | Gyermekek Háza Déli Óvoda Manóvár Tagintézmény (Tunde u. 2.) | Balesetveszélyes gumburkolat javítása | | 100 000 | | 100 000 |
| 12. | Gyermekek Háza Déli Óvoda Kassai utcai telephely (Kassa u. 27.) | Gázvezeték kiegészítési munkák az udvaron | | 288 371 | | 288 371 |
| 13. | Gyermekek Háza Déli Óvoda Pityang Tagintézmény (Vécsey köz 29.) | A konyhában étellift felevonó kotel cseréje, liftház festése | | 337 960 | | 337 960 |
| 14. | | Duguláselhárítás WOMAval, és kerti csapoknál csőtörés elhárítása | | 400 000 | | 400 000 |
| 15. | Gyermekek Háza Déli Óvoda Bóbóta Tagintézmény (Vécsey köz 4-6.) | Fűtési rendszer javítása csepegtés miatt | | 75 000 | | 75 000 |
| 16. | | Mosdók sarokszelvények és csaptelepeinek cseréje | | 530 000 | | 530 000 |
| 17. | Tündérvárosi Kaletti Óvoda (Kert köz 8.) | Radiátor cseréje kilukadás miatt | | 85 000 | | 85 000 |

| | A. | B. | C. | D. | E. | F. |
|-----|--|---|--------------------------|-----------------------|------------|---------------------------|
| 1. | Intézmény megnevezése | Feladat | 2019. évi eredeti előir. | 2019. évi mód. előir. | Módosítás | 2019.12. havi mód. előir. |
| 18. | Tündérvárt Keleti Óvoda Koszorú úti Telephely (Koszorú u. 10.) | Tornaszoba öltözőinek vizellátási problémák megjavítása | 1 500 000 | 2 025 935 | 1 499 385 | 526 550 |
| 19. | | Padlásfeljáró ajtó kialakítása, kőműves javítási munkák | | 500 000 | | 500 000 |
| 20. | Tündérvárt Keleti Óvoda Százszorszép Tagintézmény (Kálló u. 109/a.) | A kétszintes épületnél radiátorok mögötti falak kőműves javítása, festése, hidegburkolatok javítása | | 500 000 | | 500 000 |
| 21. | Tündérvárt Keleti Óvoda Kikelet Tagintézmény (Fazekas J. tér 25.) | Csőtörés utáni javítási munkák | 100 000 | 100 000 | | 100 000 |
| 22. | Buzaszem Nyugati Óvoda Városmajori Tagintézmény (Városmajor u. 1.) | Udvari szennyvízvezeték dugulása miatt akna takarítása, új aknafének készítése és vezeték kamerázása | 250 000 | 250 000 | | 250 000 |
| 23. | | Felváltó, leeseő lábazatcsereje cseréje csoportszobában | | 450 000 | | 450 000 |
| 24. | Buzaszem Nyugati Óvoda Benczúr Téri Tagintézmény (Benczúr tér 20.) | Elektromos bojler felújítása, fűtési rendszer beállítása | | | 80 000 | 80 000 |
| 25. | Bem József Általános Iskola Herman Ottó Tagintézmény (Óros, Fő u. 60.) | Konyha; csőtörés megszüntetése, helyreállítás | | 380 000 | | 380 000 |
| 26. | Móricz Zsigmond Általános Iskola (Virág utca 60.) | Konyha; csőtörés megszüntetése, helyreállítás | | 450 000 | | 450 000 |
| 27. | Móricz Zsigmond Könyvtár Vécsey utcai Fiókkönyvtár (Vécsey u 13/a.) | Ereszcsatorna javítása | | 300 000 | | 300 000 |
| 28. | Hóvirág Bölcsőde (Maiom utca 5.) | A főzőkonyha és a hozzá kapcsolódó helyiségek (300 m ²), felújított ebédlő, (100m ²), vezetői iroda (100 m ²) festése. Összesen: 500 m ² | 1 500 000 | 1 500 000 | | 1 500 000 |
| 29. | | Önkormányzati étkeztetési fejlesztések- főzőkonyha korszerűsítés | | 14 191 349 | 12 360 679 | 1 830 670 |
| 30. | Babaház Bölcsőde (Krúdy Gy. u 30.) | Laosztető beázás miatti vízszigetelés javítása | | 600 000 | | 600 000 |
| 31. | | Nyolc csoportszobában redőnyök felszerelése I-II. ütem | | | 379 600 | 379 600 |
| 32. | | Elektromos elosztószekrény szabványosítása | | 1 000 000 | | 1 000 000 |
| 33. | Városmajor u. 2. sz. alatti ingatlan | Étkező és előtér festése | 1 800 000 | 1 800 000 | 1 800 000 | - |
| 34. | | Mennyezetvakolat pótlása, belső festés | | 1 200 000 | | 1 200 000 |
| 35. | Mustárház (Szent I. u.20.) | Tetőjavítási munkák beázás miatt | | 780 000 | | 780 000 |
| 36. | MTMI Élményközpont (Báthori u. 20.) | Az épület takarítása (éves díj) | 1 524 000 | 1 524 000 | | 1 524 000 |
| 37. | Összesen | | 11 474 000 | 33 037 615 | 16 390 442 | 16 647 173 |

| | A. | B. | C. | D. | E. | F. |
|-----|---|---|--------------------------|-----------------------|------------|---------------------------|
| 1. | Beruházás | Feladat | 2019. évi eredeti előir. | 2019. évi mód. előir. | Módosítás | 2019.12. havi mód. előir. |
| 2. | Eszterlanc Északi Óvoda Álomás úti Telephely (Álomás utca 6.) | Riasztó rendszer kiépítése az óvodába 2018 nyarán harmadszor történt be, több, mint 500 ezer Ft kár keletkezett | 1 500 000 | 1 500 000 | | 1 500 000 |
| 3. | Eszterlanc Északi Óvoda Napsugár Tagintézmény (Stadion u. 32/a) | Udvari kombinált gyermekjáték pótlása | | | 2 600 000 | 2 600 000 |
| 4. | Gyermekház Háza Déli Óvoda Rozsárbokori Telephely (Rozsárbokor 17.) | Redőny felszerelése az utcafronti ablakokra (ez az alvó helyiség); A termosztát átszerelése a hátsó (hideg) terembe | 1 000 000 | 1 000 000 | | 1 000 000 |
| 5. | Ózike Bölcsőde (Vécsey köz 31.) | Redőnyök szerelése 33 ablakra, kb.: 60 m ² | 2 000 000 | 2 000 000 | | 2 000 000 |
| 6. | | Önkormányzati étkeztetési fejlesztések- főzőkonyha korszerűsítés | | | 12 360 679 | 12 360 679 |
| 7. | Babaház bölcsőde (Krúdy Gyula u. 30.) | Nyolc csoportszobában redőnyök felszerelése I-II. ütem | 2 500 000 | 2 500 000 | 379 600 | 2 120 400 |
| 8. | | "B" épületben igazgatási: osztályra új bútorzat beszerzése, elektromos szerelési munkák | | 2 850 000 | | 2 850 000 |
| 9. | Polgármesteri Hivatal (Kossuth tér 1.) | Polgármesteri Hivatal: épület szerver helyiségében, beépített automatikus gázaló rendszer kiépítése | | 3 778 250 | | 3 778 250 |
| 10. | Összesen | | 7 000 000 | 13 628 250 | 14 581 079 | 28 209 329 |

| | A. | B. | C. | D. | E. | F. |
|----|-------------------------------------|--|--------------------------|-----------------------|-----------|---------------------------|
| 1. | Személyi juttatások | Feladat | 2019. évi eredeti előir. | 2019. évi mód. előir. | Módosítás | 2019.12. havi mód. előir. |
| 2. | Babaház Bölcsőde (Krúdy Gy. u. 30.) | Önkormányzati étkeztetési fejlesztések- főzőkonyha korszerűsítés | | 244 624 | | 244 624 |
| 3. | Összesen | | - | 244 624 | - | 244 624 |

| | A. | B. | C. | D. | E. | F. |
|----|--|--|--------------------------|-----------------------|-----------|---------------------------|
| 1. | Munkaadókat terhelő járulékok és szoc. hozzájárulási adó | Feladat | 2019. évi eredeti előir. | 2019. évi mód. előir. | Módosítás | 2019.12. havi mód. előir. |
| 2. | Babaház Bölcsőde (Krúdy Gy. u. 30.) | Önkormányzati étkeztetési fejlesztések- főzőkonyha korszerűsítés | | 47 702 | | 47 702 |
| 3. | Összesen | | - | 47 702 | - | 47 702 |

| Forintban! | | | | | | |
|------------|--|-----------------------|---------------------------|--------------------|--------------------|----------------------|
| 1. | A. | B. | C. | D. | E. | F. |
| | Előirányzat megnevezése | Összes költsége | Terv évet megelőző kiadás | KIADÁS | | |
| | | | | 2019. | 2020. | 2021.és további évek |
| 2. | Nyíregyháza-Nyírszőlős kerékpárút (ÉAOP pályázat) | 258 856 369 | 257 212 961 | 1 643 408 | | |
| 3. | Nyíregyháza Kerékpárforgalmi hálózatának fejlesztése (ÉAOP-3.1.3. pályázat önerő) | 337 985 | 37 985 | 100 000 | 100 000 | 100 000 |
| 4. | Csomópontok hangosítása és akadálymentesítése * | 45 000 000 | | 15 000 000 | 10 000 000 | 20 000 000 |
| 5. | Fasor rekonstrukciók tervezetése * | 55 755 947 | 4 755 947 | 15 000 000 | 12 000 000 | 24 000 000 |
| 6. | Nyíregyháza Város zöldterület fejlesztési Akciótervek I.ütem városi hősziget képződés visszaszorítása, tervezés, kivitelezés * | 62 032 000 | | 2 032 000 | 20 000 000 | 40 000 000 |
| 7. | Kijelölt kutyafuttatók kialakítása | 47 536 162 | 46 184 412 | 1 351 750 | | |
| 8. | Csapadékvízvezető hálózat fejlesztése * | 569 571 623 | 364 571 623 | 70 000 000 | 45 000 000 | 90 000 000 |
| 9. | Nyíregyháza és térsége szennyvízelvezetési és tisztítási program monitoringja (KEOP) * | 16 912 072 636 | 16 899 571 536 | 3 801 100 | 2 900 000 | 5 800 000 |
| 10. | Európai Területi Társulás létrehozása (ETT-Európai Területi Társulás támogatás) | 13 108 246 | 2 408 246 | 10 700 000 | | |
| 11. | Térinformatikai rendszer kialakítása, üzemeltetése * | 35 000 000 | | 15 000 000 | 10 000 000 | 10 000 000 |
| 12. | Digitális Magyarország Nyíregyházi Alprogram-Digitális Nyíregyháza Smart City-Okos Város csomag | 44 515 142 | 27 116 142 | 17 399 000 | | |
| 13. | Fejlesztési tábla 8. melléklet (3.,4.,8.,15.,17.,18.,31.,36.,60.,67.,68. soral) | 18 043 786 110 | 17 601 858 852 | 152 027 258 | 100 000 000 | 189 900 000 |
| 14. | Barnamezős területek rehabilitációja (TOP 6.3.1-15) | 1 716 513 269 | 81 967 261 | 1 634 546 008 | | |
| 15. | Zöld város kialakítása (TOP 6.3.2-15) | 1 572 707 945 | 937 619 984 | 635 087 961 | | |
| 16. | Bencs Villa és Vendégház felújítása (TOP 6.1.4-15.) | 303 983 534 | 299 383 216 | 4 600 318 | | |
| 17. | Egészségügyi Alapellátás Fejlesztése Nyíregyházán II.ütem (TOP-6.6.1-16.) | 407 800 000 | 12 798 876 | 251 035 885 | 143 965 239 | |
| 18. | Fenntartható városi közlekedésfejlesztés Nyíregyházán (TOP-6.4.1-15) | 2 147 901 530 | 297 859 152 | 1 850 042 378 | | |
| 19. | Gazdaságösztönző közlekedésfejlesztés Nyíregyházán (TOP-6.1.5.-15) | 1 323 302 142 | 1 036 623 453 | 286 678 689 | | |
| 20. | Gazdaságfejlesztést és munkaerő mobilitás ösztönzését szolgáló közlekedésfejlesztés Nyíregyháza délkeleti és délnyugati területein (TOP-6.1.5-15 NY1-2016-00002) | 2 518 489 406 | 237 821 183 | 2 280 668 223 | | |
| 21. | Erdei sétány és ökológiai sétaút kialakítása Sóstófürdőn (TOP-6.1.4-16-NY1-2017-00004) | 298 394 678 | 294 923 768 | 3 470 910 | | |
| 22. | Korányi Frigyes u. felújítása,Korányi Frigyes u.- Csaló köz csomópontban körforgalom kiépítése és Szarvas u. felújítása (TOP-6.1.5-16-NY1-2017-00003) | 1 141 000 000 | 26 907 079 | 1 114 092 921 | | |
| 23. | Családbarát munkába állást segítő intézmények fejlesztése (TOP-6.2.1-15) | 711 653 625 | 636 757 391 | 74 896 234 | | |
| 24. | Családbarát munkába állást segítő intézmények korszerűsítése Nyíregyháza MJV Önkormányzatánál (TOP-6.2.1-16-NY1-2017-00003) II.ütem | 996 226 058 | 43 137 549 | 801 616 289 | 151 472 220 | |

| 1. | A. | B. | C. | D. | E. | F. |
|-----|---|-----------------|---------------------------|-------------|---------------|-----------------------|
| | Előirányzat megnevezése | Összes költsége | Terv évet megelőző kiadás | KIADÁS | | |
| | | | | 2019. | 2020. | 2021. és további évek |
| 25. | Kórházi új óvoda (TOP-6.2.1-16-NY1-2017-00002) | 73 658 418 | 70 605 985 | 3 052 433 | | |
| 26. | Önkormányzati épületek energetikai korszerűsítése (TOP-6.5.1-15) | 1 042 208 716 | 1 039 954 401 | 2 254 315 | | |
| 27. | Önkormányzati épületek energetikai korszerűsítése Nyíregyháza MJV Önkormányzatánál (TOP-6.5.1-16-NY1-2017-00003) II. ütem | 317 778 354 | 8 613 834 | 309 164 520 | | |
| 28. | Önkormányzati épületek energetikai korszerűsítése Nyíregyháza MJV Önkormányzatánál (TOP-6.5.1-16-NY1-2017-00002) III. ütem | 635 212 999 | 19 226 204 | 324 214 575 | 291 772 220 | |
| 29. | Önkormányzati épületek energetikai korszerűsítése Nyíregyháza MJV Önkormányzatánál (TOP-6.5.1-16-NY1-2017-00004) IV. ütem | 644 638 373 | 29 082 604 | 614 838 919 | 716 850 | |
| 30. | Közösen Polyákbokorért (TOP-6.9.1-15) | 36 367 264 | 16 333 214 | 19 984 050 | 50 000 | |
| 31. | Nyíregyházi Foglalkoztatási Paktum (TOP-6.8.2-15) | 405 197 086 | 144 166 618 | 141 604 953 | 66 206 829 | 53 218 686 |
| 32. | Nyíregyháza Borbánya és Malomkert csapadékvíz elvezetési hálózat fejlesztése (TOP-6.3.3-15) | 631 820 858 | 593 020 595 | 17 318 087 | 21 482 176 | |
| 33. | Szociális Alapszolgáltatások bővítése, fejlesztése II. ütem (TOP-6.6.2-16) | 608 013 180 | 35 144 969 | 572 302 386 | 565 825 | |
| 34. | Szociális városrehabilitáció Nyíregyháza szegregált területein (TOP-6.7.1-16.) | 1 726 000 000 | 31 628 352 | 359 808 372 | 1 334 563 276 | |
| 35. | Bölcsőde fejlesztés Nyíregyháza Megyei Jogú Város Önkormányzatnál (TOP-6.2.1-16.) | 240 072 940 | 239 635 590 | 437 350 | | |
| 36. | Társadalmi együttműködés erősítését szolgáló helyi szintű komplex programok (TOP-6.9.1-16.) "Közösen a kiútért" projekt | 340 800 424 | 36 362 500 | 115 618 641 | 94 409 641 | 94 409 642 |
| 37. | Gazdaságfejlesztés és közlekedés Tiszavasvári út- Derkovits utca csomópontjának fejlesztése (TOP 6.1.5-16- 2017-00001) | 600 000 000 | 15 973 237 | 35 871 709 | 547 746 961 | 408 093 |
| 38. | ERASMUS+Back to (Net)Work | 5 394 000 | 4 161 645 | 1 232 355 | | |
| 39. | CITYWALK projekt | 51 862 767 | 17 515 365 | 34 347 402 | | |
| 40. | Techrevolution | 16 203 555 | 753 317 | 9 387 032 | 6 063 206 | |
| 41. | Nyíregyháza Megyei Jogú Város közösségi közlekedésének fejlesztése érdekében 47 db új autóbusz beszerzése és töltőállomás létesítése IKOP 3.2.0-15-2016-00013 * | 8 056 110 555 | 4 832 158 406 | 275 563 919 | 824 361 038 | 2 124 027 192 |
| 42. | Kulturális és közösségi terek infrastrukturális fejlesztése és helyi közösségfejlesztés a Nyíregyházi Helyi Közösségi Fejlesztési Stratégiájához kapcsolódva (CLLD) (TOP-7.1.1-16-2016-00067) | 79 750 000 | 36 824 408 | 21 507 454 | 21 418 138 | |
| 43. | Fenntartható turizmusfejlesztés a Helyőrségi Művelődési Otthon revitalizációja által (TOP-6.1.4-16-2017-00005) | 868 329 248 | 46 536 990 | 690 663 574 | 131 128 684 | |
| 44. | Gazdaságfejlesztést és munkaerő mobilitás ösztönzését szolgáló közlekedésfejlesztés Nyíregyháza 6 pontján (TOP-6.1.5-16-2017-00002) | 999 500 000 | 25 419 968 | 589 986 057 | 384 093 975 | |

| 1. | A. | B. | C. | D. | E. | F. |
|-----|---|-----------------------|---------------------------|-----------------------|-----------------------|-----------------------|
| | Előirányzat megnevezése | Összes költsége | Terv évet megelőző kiadás | KIADÁS | | |
| | | | | 2019. | 2020. | 2021. és további évek |
| 45. | MTMI Élményközpont Nyíregyháza (EFOP-3.3.6-17-2017-0016) | 269 745 259 | 197 521 239 | 64 050 080 | 8 173 940 | |
| 46. | Sóstói Múzeumfalú Fejlesztése (TOP-6.1.4-16-2017-00002) | 914 479 115 | 56 012 300 | 858 466 815 | | |
| 47. | Indiaház és Madárröpdé létesítése a Nyíregyházi Állatparkban (TOP-6.1.4-16.) | 835 526 024 | 17 619 877 | 804 322 431 | 13 583 716 | |
| 48. | Környezetvédelmi Infrastruktúra Fejlesztések Nyíregyházán (TOP-6.3.3-16.) | 1 036 000 000 | 75 728 845 | 959 756 605 | 514 550 | |
| 49. | Nyíregyháza-Sóstógyógyfürdő integrált termék és szolgáltatás fejlesztése (GNOP-7.1.9-17-2018-00005.) | 1 011 529 317 | 9 652 000 | 70 056 028 | 931 821 289 | |
| 50. | Modern Városok- 4* Szálloda építése | 4 249 286 253 | 2 330 175 671 | 1 919 110 582 | | |
| 51. | Modern Városok- Állatpark Fejlesztése-Jégkorszak | 3 622 740 907 | 54 215 397 | 225 253 418 | 3 343 272 092 | |
| 52. | Modern Városok-Atlétikai Sportközpont kialakítása | 7 238 465 183 | 113 842 512 | 6 922 743 370 | 193 865 601 | 8 013 700 |
| 53. | Sóstói Múzeumfalú Fejlesztése-Mesekert | 3 000 495 300 | 29 333 216 | 8 248 500 | 1 025 120 984 | 1 937 792 600 |
| 54. | Nyíregyházi Szabadtéri Színpad rekonstrukciója és a "Kiserdők" területének funkcionális bővítése (TOP-6.3.2-16-2017-00001) | 1 339 510 389 | 1 182 407 670 | 157 102 719 | | |
| 55. | Csomópont és kerékpárút fejlesztés Nyíregyháza (TOP-6.4.1-16-NY1-2017-00001) | 685 690 564 | 26 517 210 | 82 526 142 | 576 647 212 | |
| 56. | Csomópont és kerékpárút fejlesztés Nyíregyháza II. ütem (TOP-6.4.1-16-NY1-2017-00002) | 821 887 500 | 11 722 987 | 747 201 976 | 62 962 537 | |
| 57. | Területi Infrastrukturális fejlesztések | 1 107 110 376 | 18 516 600 | 45 635 228 | 1 042 958 548 | |
| 58. | Területi Infrastrukturális fejlesztések-Út, járda, kerékpárút fejlesztés Nyíregyháza területén | 1 919 480 812 | 1 880 258 992 | 39 221 820 | | |
| 59. | Önkormányzati feladatellátást szolgáló fejlesztések- Fenyő utca | 62 345 620 | 952 500 | 61 393 120 | | |
| 60. | INTERREG EUROPE-BETTER | 55 888 640 | - | 8 760 000 | 19 024 000 | 28 104 640 |
| 61. | Határon Átnyúló Zöld Közlekedési Hálózat (CGTN) | 10 709 175 | | 1 937 122 | 8 772 053 | |
| 62. | Zdb új elektromos gépjármű beszerzése Nyíregyháza Megyei Jogú Város Önkormányzata részére | 28 280 000 | - | 23 766 026 | 4 513 974 | |
| 63. | Nők a családban és a munkahelyen Női Információs és Szolgáltató Központ létrehozása Nyíregyházán (EFOP-1.2.9-7-2017-00047.) | 123 061 000 | 9 085 649 | 46 440 936 | 67 534 415 | |
| 64. | Fejlesztési táblában szereplő Eu-s pályázatok és Modern Városok összege (74., 76., 78-84., 86-116., 118., 123-126., 128.130-131., 136.sorai) | 58 849 122 358 | 17 162 479 779 | 26 121 886 837 | 11 318 781 189 | 4 245 974 553 |
| 65. | Mindösszesen | 76 892 908 468 | 34 764 338 631 | 26 273 914 095 | 11 418 781 189 | 4 435 874 553 |

* Tartalmazza a 2022. év előirányzatait is.

**Nyíregyháza Megyei Jogú Város Önkormányzata költségvetési évet követő három év
tervezett bevételi és kiadási előirányzatainak keretszámai**

Forintban!

| A. | B. | C. | D. | E. | F. | G. |
|---------------------|---|-------------------------|------------------------------|-------------------------|------------------------|------------------------|
| Sor- szám | Megnevezés | 2019. évi előirányzat | 2019. évi mód.előirányzat | 2020. évi előirányzat | 2021. évi előirányzat | 2022. évi előirányzat |
| I. BEVÉTELEK | | | | | | |
| 1. | Önkormányzatok működési támogatása | 5 333 126 344 | 5 899 574 552 | 5 100 000 000 | 5 200 000 000 | 5 300 000 000 |
| 2. | Működési célú támogatás Áh-n belülről | 1 054 146 439 | 1 243 540 005 | 750 000 000 | 750 000 000 | 750 000 000 |
| 3. | Felhalmozási célú támogatás Áh-n belülről | 13 466 212 608 | 11 744 721 729 | 3 026 409 346 | 2 827 978 085 | 1 834 999 332 |
| 4. | Közhatalmi bevételek | 11 982 795 496 | 13 157 171 928 | 12 015 000 000 | 12 130 000 000 | 12 169 000 000 |
| 5. | Működési bevételek | 2 863 157 029 | 3 003 911 548 | 2 950 000 000 | 3 050 000 000 | 3 100 000 000 |
| 6. | Felhalmozási bevételek | 1 095 223 976 | 1 493 997 412 | 120 000 000 | 135 000 000 | 145 000 000 |
| 7. | Működési célú átvett pénzeszközök Áh-n kívülről | 439 929 191 | 201 010 120 | 450 000 000 | 500 000 000 | 500 000 000 |
| 8. | Felhalmozási célú átvett pénzeszközök Áh-n kívülről | 47 600 000 | 53 029 317 | 50 000 000 | 50 000 000 | 50 000 000 |
| 9. | Költségvetési bevételek összesen | 36 282 191 083 | 36 796 956 611 | 24 461 409 346 | 24 642 978 085 | 23 848 999 332 |
| 10. | Hitelek bevétele | 1 000 000 000 | 2 000 000 000 | 1 000 000 000 | 1 000 000 000 | 1 000 000 000 |
| 11. | Belföldi értékpapírok bevétele | 10 000 000 000 | 12 000 000 000 | 5 000 000 000 | 5 000 000 000 | 5 000 000 000 |
| 12. | Államháztartáson belüli megelőlegezések | 159 270 112 | 183 315 515 | 170 000 000 | 170 000 000 | 170 000 000 |
| 13. | Maradvány igénybevétele | 25 806 176 534 | 23 208 547 172 | 12 286 297 327 | 2 700 000 000 | 2 500 000 000 |
| 14. | Finanszírozási bevételek összesen | 36 965 446 646 | 37 391 862 687 | 18 456 297 327 | 8 870 000 000 | 8 670 000 000 |
| 15. | Bevételek összesen | 73 247 637 729 | 74 188 819 298 | 42 917 706 673 | 33 512 978 085 | 32 518 999 332 |
| II. KIADÁSOK | | | | | | |
| 16. | Működési kiadások | | | | | |
| 17. | Személyi juttatások | 7 116 050 616 | 7 408 029 515 | 7 300 000 000 | 7 450 000 000 | 7 600 000 000 |
| 18. | Munkaadókat terhelő járulékok és szociális h.j. adó | 1 525 033 625 | 1 541 798 299 | 1 425 000 000 | 1 453 000 000 | 1 482 000 000 |
| 19. | Dologi kiadások | 11 451 050 913 | 13 222 965 579 | 9 200 000 000 | 8 700 000 000 | 8 700 000 000 |
| 20. | Ellátottak pénzbeli juttatásai | 474 770 000 | 341 837 649 | 530 000 000 | 535 000 000 | 540 000 000 |
| 21. | Egyéb működési célú kiadások | | | | | |
| 22. | Működési c. pénzeszköztartás Áh-n belülről | 22 500 000 | 33 638 756 | 16 000 000 | 17 000 000 | 18 000 000 |
| 23. | Működési c. pénzeszköztartás Áh-n kívülről | 2 975 908 116 | 2 847 109 195 | 2 300 000 000 | 2 300 000 000 | 2 300 000 000 |
| 24. | Műk.célú visszatér.tám. Kölcs.nyújtása Áh-n kívülre | 383 000 000 | 291 500 000 | 140 000 000 | 140 000 000 | 140 000 000 |
| 25. | Elvonások és befizetések | | 416 667 | | | |
| 26. | Általános tartalék | 120 000 000 | 1 724 938 | 100 000 000 | 100 000 000 | 100 000 000 |
| 27. | Céltartalék | 434 507 000 | 1 224 919 148 | 500 000 000 | 300 000 000 | 200 000 000 |
| 28. | Felhalmozási kiadások | | | | | |
| 29. | Beruházások | 22 619 278 278 | 19 754 831 064 | 12 916 837 843 | 5 500 000 000 | 4 500 000 000 |
| 30. | Pályázatok tartaléka | 10 286 297 327 | 8 490 652 109 | 936 102 830 | | |
| 31. | Felújítási kiadások | 4 428 471 742 | 7 079 621 954 | 988 100 000 | 428 100 000 | 381 000 000 |
| 32. | Felhalm.c. pénzeszköztartás Áh-n belülről | | 20 345 375 | | | |
| 33. | Felhalm.c. pénzeszköztartás Áh-n kívülre | 23 000 000 | 41 658 938 | 100 000 000 | 100 000 000 | 100 000 000 |
| 34. | Felhalmozási célú kölcsönök nyújtása Áh-n kívülre | 11 500 000 | 11 500 000 | 12 000 000 | 12 500 000 | 13 000 000 |
| 35. | Költségvetési kiadások összesen | 61 871 367 617 | 62 312 549 186 | 36 464 040 673 | 27 035 600 000 | 26 074 000 000 |
| 36. | Hosszú lejáratú hitel törlesztése | 217 000 000 | 217 000 000 | 283 666 000 | 307 378 085 | 274 999 332 |
| 37. | Rövid lejáratú hitel törlesztése | 1 000 000 000 | 2 000 000 000 | 1 000 000 000 | 1 000 000 000 | 1 000 000 000 |
| 38. | Belföldi értékpapírok kiadása | 10 000 000 000 | 9 500 000 000 | 5 000 000 000 | 5 000 000 000 | 5 000 000 000 |
| 39. | Államháztartáson belüli megelőlegezések | 159 270 112 | 159 270 112 | 170 000 000 | 170 000 000 | 170 000 000 |
| 40. | Finanszírozási kiadások összesen | 11 376 270 112 | 11 876 270 112 | 6 453 666 000 | 6 477 378 085 | 6 444 999 332 |
| 41. | Kiadások összesen | 73 247 637 729 | 74 188 819 298 | 42 917 706 673 | 33 512 978 085 | 32 518 999 332 |
| 42. | | | | | | |
| 43. | Költségvetési hiány/ többlet | - 25 589 176 534 | - 25 515 592 575 | - 12 002 631 327 | - 2 392 621 915 | - 2 225 000 668 |
| 44. | Finanszírozási hiány/többlet | 25 589 176 534 | 25 515 592 575 | 12 002 631 327 | 2 392 621 915 | 2 225 000 668 |

| | | | | | | | | | | | | | | Forintban! |
|------------|--|----------------------|----------------------|----------------------|----------------------|----------------------|-----------------------|----------------------|----------------------|-----------------------|----------------------|----------------------|----------------------|-----------------------|
| | A. | B. | C. | D. | E. | F. | G. | H. | I. | J. | K. | L. | M. | N. |
| 1. | Magnevezés | Január | Február | Március | Április | Május | Június | Július | Augusztus | Szeptember | Október | November | December | Összesen |
| 2. | BEVÉTELEK | | | | | | | | | | | | | |
| 3. | Önkormányzatok működési támogatása | 444 427 195 | 444 427 195 | 444 427 195 | 551 303 318 | 551 303 319 | 551 303 319 | 444 427 195 | 444 427 195 | 460 427 195 | 626 007 315 | 464 131 783 | 472 962 328 | 5 899 574 552 |
| 4. | Működési célú támogatások ÁH-on belül | 76 248 094 | 76 248 094 | 135 389 652 | 75 133 769 | 75 133 769 | 75 133 769 | 37 811 727 | 61 346 347 | 85 133 769 | 135 133 769 | 135 708 292 | 275 118 954 | 1 243 540 005 |
| 5. | Felhalmozási célú támogatások ÁH-on belül | 110 480 210 | 1 961 896 126 | 2 107 560 620 | 1 017 217 169 | 2 664 950 | 1 002 261 824 | 601 487 452 | 940 121 300 | 698 044 871 | 889 532 663 | 1 541 678 066 | 871 776 478 | 11 744 721 729 |
| 6. | Közhatalmi bevételek | 44 625 000 | 47 625 000 | 4 471 923 874 | 224 725 000 | 199 423 874 | 281 625 000 | 101 423 874 | 125 423 874 | 4 955 125 000 | 524 625 000 | 470 569 000 | 1 710 057 432 | 13 157 171 928 |
| 7. | Működési bevételek | 222 071 789 | 123 365 423 | 1 124 246 423 | 151 123 515 | 124 015 732 | 117 548 826 | 86 734 382 | 135 692 713 | 429 946 423 | 90 257 111 | 78 086 905 | 320 822 306 | 3 003 911 548 |
| 8. | Felhalmozási bevételek | 2 078 232 | | 388 196 434 | 22 240 000 | 22 790 231 | 102 261 824 | 37 809 190 | 800 000 | 188 848 944 | 115 000 000 | 130 637 919 | 483 334 638 | 1 493 997 412 |
| 9. | Működési célú átvett pénzeszköz | 147 897 000 | | | | 15 275 000 | 20 000 059 | | | 10 246 533 | | | 7 591 528 | 201 010 120 |
| 10. | Felhalmozási célú átvett pénzeszköz | 2 300 000 | 2 299 999 | 7 300 000 | 2 299 999 | 7 300 000 | 2 300 000 | 2 300 000 | 7 300 000 | 2 299 999 | 3 729 317 | 7 300 000 | 6 300 003 | 53 029 317 |
| 11. | Finanszírozási bevételek | 2 100 000 000 | | | 4 000 000 000 | 7 397 533 472 | 5 000 000 000 | 7 500 000 000 | 500 000 000 | 4 400 000 000 | 3 000 000 000 | 3 000 000 000 | 494 329 215 | 37 391 862 687 |
| 12. | Bevételek összesen: | 3 150 127 520 | 2 655 861 837 | 8 679 044 198 | 6 044 042 770 | 8 395 440 347 | 7 152 434 621 | 8 811 993 820 | 2 215 111 429 | 11 230 072 734 | 5 384 285 175 | 5 828 111 965 | 4 642 292 882 | 74 188 819 298 |
| 13. | K I A D Á S O K | | | | | | | | | | | | | |
| 14. | Személyi juttatások | 528 322 875 | 571 020 474 | 599 607 686 | 574 312 005 | 645 547 109 | 608 585 780 | 720 354 542 | 580 106 231 | 627 174 121 | 618 805 592 | 643 112 177 | 691 080 923 | 7 408 029 515 |
| | Munkaadót terhelő járulékok és szociális hozzájárulási adó | 110 109 788 | 121 546 619 | 129 569 252 | 123 083 202 | 124 236 479 | 129 342 329 | 138 913 278 | 121 619 771 | 132 768 022 | 148 318 921 | 121 935 407 | 140 355 231 | 1 541 798 299 |
| 16. | Dologi kiadások | 781 962 319 | 802 301 752 | 823 814 686 | 1 292 268 796 | 989 680 204 | 1 503 240 033 | 964 424 716 | 751 533 552 | 1 238 483 084 | 981 866 032 | 1 112 578 596 | 1 980 811 809 | 13 222 965 579 |
| 17. | Ellátottak pénzbeli juttatásai | 33 319 000 | 34 383 546 | 48 393 546 | 34 383 546 | 35 135 547 | 31 386 547 | 35 960 547 | 44 886 547 | 23 386 547 | 11 387 547 | 3 347 603 | 5 867 126 | 341 837 649 |
| 18. | Egyéb működési célú kiadások | 32 406 134 | 22 745 072 | 103 789 148 | 51 535 073 | 23 669 073 | 464 262 245 | 425 169 153 | 463 095 054 | 499 021 861 | 518 522 668 | 428 122 862 | 1 366 970 361 | 4 399 308 704 |
| 19. | Beruházások | 1 472 890 583 | 1 614 534 248 | 2 273 294 050 | 2 053 147 509 | 2 073 780 711 | 6 626 639 815 | 5 353 069 674 | 730 567 645 | 1 517 600 138 | 477 061 148 | 1 150 661 297 | 2 902 236 355 | 28 245 483 173 |
| 20. | Felújítások | | 20 712 242 | | 108 554 319 | 1 137 746 554 | 773 317 470 | 787 962 228 | 830 773 526 | 1 142 235 788 | 555 152 400 | 1 086 178 503 | 514 057 765 | 7 079 621 954 |
| 21. | Egyéb felhalmozási kiadások | 464 593 | | 2 250 000 | 6 777 799 | 27 471 000 | 14 248 960 | 4 687 328 | | | | | 17 604 633 | 73 504 313 |
| 22. | Finanszírozási kiadások | 159 270 112 | | 3 608 500 000 | | 1 500 000 000 | | | | 5 608 500 000 | 1 000 000 000 | | | 11 876 270 112 |
| 23. | Kiadások összesen: | 3 118 745 404 | 3 187 243 953 | 7 712 149 527 | 4 244 062 249 | 6 557 266 677 | 10 151 023 179 | 8 430 541 466 | 3 522 582 326 | 10 789 169 561 | 4 311 114 308 | 4 545 936 445 | 7 618 984 203 | 74 188 819 298 |
| 24. | Bankszámla / Folyószámlahitel állomány | 31 382 116 | - | 466 894 671 | 2 266 875 192 | 4 105 048 862 | 1 106 460 304 | 1 487 912 658 | 180 441 761 | 621 344 934 | 1 694 515 801 | 2 976 691 321 | - | - |

Nyíregyháza Megyei Jogú Város Önkormányzata 2019. évi köznevelési célfeladatainak előirányzata

Forintban!

| | A. | B. | C. | D. | E. | F. | G. | H. | I. | J. | K. | L. |
|-----|--|---------------------|--|--------------------------------|---------------|----------------------------|--------------------------|-----------|-----------|--------------------------------|------------------------------|--------------|
| 1. | Megnevezés | Személyi juttatások | Munkaadókat terhelő járulékok és szoc. hozzájárulási adó | Ellátottak pénzbeli juttatásai | Dologi kiadás | Egyéb működési célú kiadás | Működési kiadás összesen | Felújítás | Beruházás | Egyéb felhalmozási célú kiadás | Felhalmozási kiadás összesen | Mindösszesen |
| 2. | Nevelési, nevelési-oktatási intézmények és alapítványaik támogatása | | | | | 3 000 000 | 3 000 000 | | | | - | 3 000 000 |
| 3. | Nevelési, nevelési-oktatási intézmények és alapítványaik támogatása mód. előir. | | | | | 2 150 000 | 2 150 000 | | | | - | 2 150 000 |
| 4. | Szakmai programok támogatása | | | | | 1 000 000 | 1 000 000 | | | | - | 1 000 000 |
| 5. | Szakmai programok támogatása mód. előir. | | | | | 150 000 | 150 000 | | | | - | 150 000 |
| 6. | Működési célú támogatás | | | | | 1 000 000 | 1 000 000 | | | | - | 1 000 000 |
| 7. | Oktatási intézmények és kulturális intézmények együttműködését segítő programok | | | | | 1 000 000 | 1 000 000 | | | | - | 1 000 000 |
| 8. | Pedagógusok támogatása | | | | | 1 000 000 | 1 000 000 | | | | - | 1 000 000 |
| 9. | Gyógypedagógus szak elvégzésének támogatása | | | | | 1 000 000 | 1 000 000 | | | | - | 1 000 000 |
| 10. | Kiadvány támogatása | | | | | 1 000 000 | 1 000 000 | | | | - | 1 000 000 |
| 11. | Kiadvány támogatása módosítás | | | | 808 500 | - 808 500 | - | | | | - | - |
| 12. | Kiadvány támogatása mód. előir. | | | | 808 500 | 191 500 | 1 000 000 | | | | - | 1 000 000 |
| 13. | Városi, intézményi szintű bemutatkozó kiadványok megjelenetésének támogatása | | | | | 1 000 000 | 1 000 000 | | | | - | 1 000 000 |
| 14. | Városi, intézményi szintű bemutatkozó kiadványok megjelenetésének támogatása módosítás | | | | 808 500 | - 808 500 | - | | | | - | - |
| 15. | Városi, intézményi szintű bemutatkozó kiadványok megjelenetésének támogatása mód. előir. | | | | 808 500 | 191 500 | 1 000 000 | | | | - | 1 000 000 |
| 16. | Hirdetmények díjai (pályázatokhoz kapcsolódóan) | | | | 200 000 | | 200 000 | | | | - | 200 000 |
| 17. | Fenntartói szakmai ellenőrzéshez külső szakértő igénybevétele | | | | 300 000 | | 300 000 | | | | - | 300 000 |
| 18. | ÖSSZESEN | - | - | - | 500 000 | 5 000 000 | 5 500 000 | - | - | - | - | 5 500 000 |
| 19. | ÖSSZESEN mód. előir. | - | - | - | 500 000 | 4 150 000 | 4 650 000 | - | - | - | - | 4 650 000 |
| 20. | ÖSSZESEN módosítás | - | - | - | 808 500 | - 808 500 | - | - | - | - | - | - |
| 21. | ÖSSZESEN mód. előir. | - | - | - | 1 308 500 | 3 341 500 | 4 650 000 | - | - | - | - | 4 650 000 |

Nyíregyháza Megyei Jogú Város Önkormányzata 2019. évi ifjúsági célfeladatainak előirányzata

Forintban!

| | A. | B. | C. | D. | E. | F. | G. | H. | I. | J. | K. | L. |
|-----|--|---------------------|--|--------------------------------|---------------|----------------------------|--------------------------|-----------|-----------|--------------------------------|------------------------------|------------------|
| 1. | Megnevezés | Személyi juttatások | Munkaadókat terhelő járulékok és szoc. hozzájárulási adó | Ellátottak pénzbeli juttatásai | Dologi kiadás | Egyéb működési célú kiadás | Működési kiadás összesen | Felújítás | Beruházás | Egyéb felhalmozási célú kiadás | Felhalmozási kiadás összesen | Mindösszesen |
| 2. | Diákpolg. Iroda programjai | | | | | 800 000 | 800 000 | | | | - | 800 000 |
| 3. | <i>Diákpolg. Iroda programjai mód. előir.</i> | | | | | | | | | | - | - |
| 4. | Diákpolg. Iroda telefon, Internet | | | | | 100 000 | 100 000 | | | | - | 100 000 |
| 5. | <i>Diákpolg. Iroda telefon, Internet mód. előir.</i> | | | | | | | | | | - | - |
| 6. | Ifjúsági Ház működtetése | | | | | 5 080 000 | 5 080 000 | | | | - | 5 080 000 |
| 7. | <i>Ifjúsági Ház működtetése mód. előir.</i> | | | | | 5 980 000 | 5 980 000 | | | | - | 5 980 000 |
| 8. | Drogmegelőzés, prevenció | | | | | 1 500 000 | 1 500 000 | | | | - | 1 500 000 |
| 9. | <i>Drogmegelőzés, prevenció mód. előir.</i> | 213 530 | 89 908 | | 41 453 | 1 155 109 | 1 500 000 | | | | - | 1 500 000 |
| 10. | Drogmegelőzés, prevenció módosítás | | | | 1 500 | 1 500 | - | | | | - | - |
| 11. | <i>Drogmegelőzés, prevenció mód. előir.</i> | 213 530 | 89 908 | - | 42 953 | 1 153 609 | 1 500 000 | - | - | - | - | 1 500 000 |
| 12. | ÖSSZESEN | - | - | - | - | 7 480 000 | 7 480 000 | - | - | - | - | 7 480 000 |
| 13. | ÖSSZESEN mód. előir. | 213 530 | 89 908 | - | 41 453 | 7 135 109 | 7 480 000 | - | - | - | - | 7 480 000 |
| 14. | ÖSSZESEN módosítás | - | - | - | 1 500 | 1 500 | - | - | - | - | - | - |
| 15. | ÖSSZESEN mód. előir. | 213 530 | 89 908 | - | 42 953 | 7 133 609 | 7 480 000 | - | - | - | - | 7 480 000 |

Nyíregyháza Megyei Jogú Város Önkormányzata 2019.évi sport célfeladatainak előirányzata

Forintban!

| 1. | A. M e g n e v e z é s | B. Személyi juttatások | C. Munkaadókat terhelő járulékok és szoc. hozzájárulási adó | D. Ellátottak pénzbeli juttatásai | E. Dologi kiadás | F. Egyéb működési célú kiadás | G. Működési kiadás összesen | H. Felújítás | I. Beruházás | J. Egyéb felhalmozási célú kiadás | K. Felhalmozási kiadás összesen | L. Mindösszesen |
|-----|---|------------------------------|---|--|---------------------|-------------------------------------|-----------------------------------|-----------------|-----------------|--|--|--------------------|
| 2. | Parasport, fogyatékosok sportja | | | | | 2 200 000 | 2 200 000 | | | | - | 2 200 000 |
| 3. | Parasport, fogyatékosok sportja mód. előir. | | | | | 1 200 000 | 1 200 000 | | | | - | 1 200 000 |
| 4. | Egyéb csapat- és egyéni sportágak | | | | | 11 300 000 | 11 300 000 | | | | - | 11 300 000 |
| 5. | NYVDSE- Diáksport támogatás | | | | | 27 500 000 | 27 500 000 | | | | - | 27 500 000 |
| 6. | Szabadidősport | | | | | 8 000 000 | 8 000 000 | | | | - | 8 000 000 |
| 7. | Szabadidősport mód. előir. | | | | | 4 700 000 | 4 700 000 | | | | - | 4 700 000 |
| 8. | Egyéb támogatások | | | | | 4 500 000 | 4 500 000 | | | | - | 4 500 000 |
| 9. | Kiemelkedő sportrendezvények | | | | | 5 500 000 | 5 500 000 | | | | - | 5 500 000 |
| 10. | Kiemelkedő sportrendezvények mód. előir. | | | | | 3 900 000 | 3 900 000 | | | | - | 3 900 000 |
| 11. | Sport ösztöndíj rendszer | 7 205 000 | | | | 1 795 000 | 9 000 000 | | | | - | 9 000 000 |
| 12. | Sport ösztöndíj rendszer mód. előir. | 6 205 000 | | | | 1 795 000 | 8 000 000 | | | | - | 8 000 000 |
| 13. | Sport ösztöndíj rendszer módosítás | - 6 205 000 | | | | 6 205 000 | - | | | | - | - |
| 14. | Sport ösztöndíj rendszer mód. előir. | - | | | | 8 000 000 | 8 000 000 | | | | - | 8 000 000 |
| 15. | Olimpiai felkészülés támogatása | 1 127 615 | 122 385 | | | 6 750 000 | 8 000 000 | | | | - | 8 000 000 |
| 16. | Olimpiai felkészülés támogatása mód.előir. | 127 615 | 122 385 | | | 6 750 000 | 7 000 000 | | | | - | 7 000 000 |
| 17. | Ö S S Z E S E N | 8 332 615 | 122 385 | - | - | 67 545 000 | 76 000 000 | - | - | - | - | 76 000 000 |
| 18. | Ö S S Z E S E N mód.előir. | 6 332 615 | 122 385 | - | - | 61 645 000 | 68 100 000 | - | - | - | - | 68 100 000 |
| 19. | Ö S S Z E S E N módosítás | - 6 205 000 | - | - | - | 6 205 000 | - | - | - | - | - | - |
| 20. | Ö S S Z E S E N mód.előir. | 127 615 | 122 385 | - | - | 67 850 000 | 68 100 000 | - | - | - | - | 68 100 000 |

Nyíregyháza Megyei Jogú Város Önkormányzata 2019. évi költségvetés EU-s céladatainak előirányzata

Forintban!

| | A. | B. | C. | D. | E. | F. | G. | H. | I. | J. | K. | L. |
|-----|--|---------------------|--|--------------------------------|------------------|----------------------------|--------------------------|-----------|-----------|--------------------------------|------------------------------|-------------------|
| 1. | Megnevezés | Személyi juttatások | Munkaadókat terhelő járulékok és szoc. hozzájárulási adó | Ellátottak pénzügyi juttatásai | Dologi kiadás | Egyéb működési célú kiadás | Működési kiadás összesen | Felújítás | Beruházás | Egyéb felhalmozási célú kiadás | Felhalmozási kiadás összesen | Mindösszesen |
| 2. | Testvérvárosi kapcsolatokat elősegítő programok, rendezvények, kiutazások | 1 210 000 | 290 000 | | 2 400 000 | | 3 900 000 | | | | - | 3 900 000 |
| 3. | Testvérvárosi kapcsolatokat elősegítő programok, rendezvények, kiutazások mód. előir. | 1 459 895 | 465 327 | | 2 844 778 | | 4 770 000 | | | | - | 4 770 000 |
| 4. | Testvérvárosi kapcsolatokat elősegítő programok, rendezvények, kiutazások módosítás | 158 968 | 53 789 | | 212 757 | | - | | | | - | - |
| 5. | Testvérvárosi kapcsolatokat elősegítő programok, rendezvények, kiutazások mód. előir. | 1 618 863 | 519 116 | - | 2 632 021 | - | 4 770 000 | | | | - | 4 770 000 |
| 6. | Partnervárosi kapcsolatokat elősegítő programok, rendezvények, kiutazások | 360 000 | 140 000 | | 2 000 000 | | 2 500 000 | | | | - | 2 500 000 |
| 7. | Partnervárosi kapcsolatokat elősegítő programok, rendezvények, kiutazások módosítás | 508 316 | 81 013 | | 589 329 | | - | | | | - | - |
| 8. | Partnervárosi kapcsolatokat elősegítő programok, rendezvények, kiutazások mód. előir. | 868 316 | 221 013 | - | 1 410 671 | - | 2 500 000 | | | | - | 2 500 000 |
| 9. | Megbízási díjak (tolmácsolás, fordítás, egyéb) | | | | 1 500 000 | | 1 500 000 | | | | - | 1 500 000 |
| 10. | Megbízási díjak (tolmácsolás, fordítás, egyéb) mód. előir. | 506 960 | 75 735 | | 917 305 | | 1 500 000 | | | | - | 1 500 000 |
| 11. | Megbízási díjak (tolmácsolás, fordítás, egyéb) módosítás | 23 040 | 12 600 | | 35 640 | | - | | | | - | - |
| 12. | Megbízási díjak (tolmácsolás, fordítás, egyéb) mód. előir. | 530 000 | 88 335 | | 881 665 | | 1 500 000 | | | | - | 1 500 000 |
| 13. | Pályázati alap (okt.int.,nemzetk.kapcs.előseg.) | | | | | 1 800 000 | 1 800 000 | | | | - | 1 800 000 |
| 14. | Pályázati alap (okt.int.,nemzetk.kapcs.előseg.) mód. előir. | | | | | 930 987 | 930 987 | | | | - | 930 987 |
| 15. | Nemzetközi városahlózatok tagságából adódó feladatok | 250 000 | 100 000 | | 250 000 | | 600 000 | | | | - | 600 000 |
| 16. | Nemzetközi városahlózatok tagságából adódó feladatok mód. előir. | 229 560 | 20 188 | | 350 252 | | 600 000 | | | | - | 600 000 |
| 17. | Gazd. és egyéb ter. hasznosuló nemz. kapcs. elős. | | | | 200 000 | | 200 000 | | | | - | 200 000 |
| 18. | Gazd. és egyéb ter. hasznosuló nemz. kapcs. előir. mód. előir. | 70 000 | | | 103 583 | | 173 583 | | | | - | 173 583 |
| 19. | Gazd. és egyéb ter. hasznosuló nemz. kapcs. elős. módosítás | | 26 845 | | 26 845 | | - | | | | - | - |
| 20. | Gazd. és egyéb ter. hasznosuló nemz. kapcs. előir. mód. előir. | 70 000 | | | 103 583 | | 173 583 | | | | - | 173 583 |
| 21. | Pályázati önerő "aktív Európai Polgárság" | | | | 200 000 | | 200 000 | | | | - | 200 000 |
| 22. | Pályázati önerő "aktív Európai Polgárság" mód. előir. | 94 250 | 28 403 | | 103 764 | | 226 417 | | | | - | 226 417 |
| 23. | ÖSSZESEN | 1 820 000 | 530 000 | - | 6 550 000 | 1 800 000 | 10 700 000 | - | - | - | - | 10 700 000 |
| 24. | ÖSSZESEN mód. előir. | 2 720 665 | 729 653 | - | 6 319 682 | 930 987 | 10 700 987 | - | - | - | - | 10 700 987 |
| 25. | ÖSSZESEN módosítás | 690 324 | 174 247 | | 864 571 | | - | | | | - | - |
| 26. | ÖSSZESEN mód. előir. | 3 410 989 | 903 900 | - | 5 455 111 | 930 987 | 10 700 987 | - | - | - | - | 10 700 987 |

| Forintban! | | | | | | | | | | | | |
|------------|---|---------------------|--|--------------------------------|------------------|----------------------------|--------------------------|-----------|-----------|--------------------------------|------------------------------|-------------------|
| | A. | B. | C. | D. | E. | F. | G. | H. | I. | J. | K. | L. |
| 1. | Megnevezés | Személyi juttatások | Munkaadókat terhelő járulékok és szoc. hozzájárulási adó | Ellátottak pénzbeli juttatásai | Dologi kiadás | Egyéb működési célú kiadás | Működési kiadás összesen | Felújítás | Beruházás | Egyéb felhalmozási célú kiadás | Felhalmozási kiadás összesen | Mindösszesen |
| 2. | Nyíregyháza Város Képeskönyve | | | | 4 700 000 | | 4 700 000 | | | | - | 4 700 000 |
| 3. | Nyíregyháza Város Képeskönyve mód. előir. | | | | | | | | | | - | - |
| 4. | Pályázati önerő | | | | | 1 000 000 | 1 000 000 | | | | - | 1 000 000 |
| 5. | Pályázati önerő mód. előir. | | | | | | - | | | | - | - |
| 6. | Szakértői díjak | | | | | 750 000 | 750 000 | | | | - | 750 000 |
| 7. | Szakértői díjak mód. előir. | | | | | 650 000 | 650 000 | | | | - | 650 000 |
| 8. | Szakértői díjak módosítás | | | | | 508 127 | 508 127 | | | | - | 508 127 |
| 9. | Szakértői díjak mód. előir. | | | | | 141 873 | 141 873 | | | | - | 141 873 |
| 10. | Művészeti ösztöndíj | 5 700 000 | | | | | 5 700 000 | | | | - | 5 700 000 |
| 11. | Egyéb (koszorúk, szakmai fórumok) | | | | 813 000 | | 813 000 | | | | - | 813 000 |
| 12. | Egyéb (koszorúk, szakmai fórumok) mód. előir. | | | | 56 010 | | 56 010 | | | | - | 56 010 |
| 13. | Kiadványok támogatása | | | | | 1 000 000 | 1 000 000 | | | | - | 1 000 000 |
| 14. | Kiadványok támogatása mód. előir. | | | | 1 367 903 | 380 875 | 1 748 778 | | | | - | 1 748 778 |
| 15. | Sz-Sz-B. Megyei Szemle | | | | | 300 000 | 300 000 | | | | - | 300 000 |
| 16. | Sz-Sz-B. Megyei Szemle mód. előir. | | | | | | | | | | - | - |
| 17. | Vörös Postakocsi folyóirat | | | | | 300 000 | 300 000 | | | | - | 300 000 |
| 18. | Települési Értéktár Bizottság | | | | 900 000 | | 900 000 | | | | - | 900 000 |
| 19. | Települési Értéktár Bizottság mód. előir. | 69 000 | 11 700 | | 819 300 | | 900 000 | | | | - | 900 000 |
| 20. | Települési Értéktár Bizottság módosítás | 633 900 | 163 798 | | 690 489 | | 107 209 | | | | - | 107 209 |
| 21. | Települési Értéktár Bizottság mód. előir. | 702 900 | 175 498 | - | 128 811 | - | 1 007 209 | | | | - | 1 007 209 |
| 22. | Szépkorúak Akadémiája | | | | | 600 000 | 600 000 | | | | - | 600 000 |
| 23. | Szépkorúak Akadémiája mód. előir. | | | | | | - | | | | - | - |
| 24. | Sóstói kulturális programsorozat támogatása | | | | | 2 000 000 | 2 000 000 | | | | - | 2 000 000 |
| 25. | Sóstói kulturális programsorozat támogatása mód. előir. | | | | | | - | | | | - | - |
| 26. | Közművelődési megállapodás | | | | 500 000 | | 500 000 | | | | - | 500 000 |
| 27. | ÖSSZESEN: | 5 700 000 | - | - | 6 913 000 | 5 950 000 | 18 563 000 | - | - | - | - | 18 563 000 |
| 28. | ÖSSZESEN mód. előir. | 5 769 000 | 11 700 | - | 2 743 213 | 1 330 875 | 9 854 788 | - | - | - | - | 9 854 788 |
| 29. | ÖSSZESEN módosítás | 633 900 | 163 798 | - | 690 489 | 508 127 | 400 918 | - | - | - | - | 400 918 |
| 30. | ÖSSZESEN mód. előir. | 6 402 900 | 175 498 | - | 2 052 724 | 822 748 | 9 453 870 | - | - | - | - | 9 453 870 |

Forintban!

| | A. | B. | C. | D. | E. | F. | G. | H. | I. | J. | K. | L. |
|-----|---|---------------------|--|--------------------------------|---------------|----------------------------|--------------------------|-----------|-----------|--------------------------------|------------------------------|----------------|
| 1. | Megnevezés | Személyi juttatások | Munkaadókat terhelő járulékok és szoc. hozzájárulási adó | Ellátottak pénzbeli juttatásai | Dologi kiadás | Egyéb működési célú kiadás | Működési kiadás összesen | Felújítás | Beruházás | Egyéb felhalmozási célú kiadás | Felhalmozási kiadás összesen | Mindösszesen |
| 2. | Egészségügyi Alapellátási Igazgatóság által bonyolított feladatok | | | | | | | | | | | |
| 3. | rendelők bérleti díja | | | | | 2 500 000 | 2 500 000 | | | | - | 2 500 000 |
| 4. | <i>rendelők bérleti díja mód. előir.</i> | | | | | 1 524 374 | 1 524 374 | | | | - | 1 524 374 |
| 5. | rendelők bérleti díja módosítás | | | | | - 854 250 | - 854 250 | | | | - | - 854 250 |
| 6. | <i>rendelők bérleti díja mód. előir.</i> | | | | | 670 124 | 670 124 | | | | - | 670 124 |
| 7. | veszélyes hulladék szállítása | | | | | 6 000 000 | 6 000 000 | | | | - | 6 000 000 |
| 8. | <i>veszélyes hulladék szállítása mód. előir.</i> | | | | | 2 817 054 | 2 817 054 | | | | - | 2 817 054 |
| 9. | veszélyes hulladék szállítása módosítás | | | | | - 2 475 580 | - 2 475 580 | | | | - | - 2 475 580 |
| 10. | <i>veszélyes hulladék szállítása mód. előir.</i> | | | | | 341 474 | 341 474 | | | | - | 341 474 |
| 11. | épületek karbantartása | | | | | 2 000 000 | 2 000 000 | | | | - | 2 000 000 |
| 12. | <i>épületek karbantartása mód. előir.</i> | | | | | 1 462 189 | 1 462 189 | | | | - | 1 462 189 |
| 13. | épületek karbantartása módosítás | | | | | - 1 013 460 | - 1 013 460 | | | | - | - 1 013 460 |
| 14. | <i>épületek karbantartása mód. előir.</i> | | | | | 448 729 | 448 729 | | | | - | 448 729 |
| 15. | Összesen | - | - | - | - | 10 500 000 | 10 500 000 | - | - | - | - | 10 500 000 |
| 16. | Összesen mód. előir. | - | - | - | - | 5 803 617 | 5 803 617 | - | - | - | - | 5 803 617 |
| 17. | Összesen módosítás | - | - | - | - | - 4 343 290 | - 4 343 290 | - | - | - | - | - 4 343 290 |
| 18. | Összesen mód. előir. | - | - | - | - | 1 460 327 | 1 460 327 | - | - | - | - | 1 460 327 |

Nyíregyháza Megyei Jogú Város Önkormányzata 2019. évi szociális ellátásra tervezett kiadásai

Forintban!

| 1. | A. Megnevezés | B. Személyi juttatások | C. Munkaadókat terhelő járulékok és szoc. hozzájárulási adó | D. Ellátottak pénzbeli juttatásai | E. Dologi kiadás | F. Egyéb működési célú kiadás | G. Működési kiadás összesen | H. Felújítás | I. Beruházás | J. Egyéb felhalmozási célú kiadás | K. Felhalmozási kiadás összesen | L. Mindösszesen | M. Visszaigényelhető összeg |
|-----|---|---------------------------|--|--------------------------------------|---------------------|----------------------------------|--------------------------------|-----------------|-----------------|--------------------------------------|------------------------------------|--------------------|--------------------------------|
| 2. | Rendszeres pénzbeli ellátások: | | | | | | | | | | | | |
| 3. | Települési támogatás | | | 229 500 000 | | | 229 500 000 | | | | - | 229 500 000 | |
| 4. | <i>Települési támogatás mód. előir.</i> | | | 212 171 070 | | | 212 171 070 | | | | - | 212 171 070 | |
| 5. | Rendszeres pénzbeli ell. összesen: | - | - | 229 500 000 | - | - | 229 500 000 | - | - | - | - | 229 500 000 | - |
| 6. | <i>Rendszeres pénzbeli ell. összesen: mód. előir.</i> | - | - | 212 171 070 | - | - | 212 171 070 | - | - | - | - | 212 171 070 | - |
| 7. | Eseti pénzbeli és term. ellátások: | | | | | | | | | | | | |
| 8. | Köztemetés | | | 18 250 000 | | | 18 250 000 | | | | - | 18 250 000 | |
| 9. | Helyi autóbusz közlekedési támogatás | | | 5 000 000 | | | 5 000 000 | | | | - | 5 000 000 | |
| 10. | Helyi autóbusz közlekedési támogatás mód. előir. | | | 3 000 000 | | | 3 000 000 | | | | - | 3 000 000 | |
| 11. | Tanulói tanszer támogatás | | | 10 000 000 | | | 10 000 000 | | | | - | 10 000 000 | |
| 12. | Tanulói tanszer támogatás mód. előir. | | | | 9 500 000 | | 9 500 000 | | | | - | 9 500 000 | |
| 13. | Téli rezscsökkentés | | | 15 000 000 | | | 15 000 000 | | | | - | 15 000 000 | |
| 14. | Téli rezscsökkentés mód. előir. | | | 2 220 000 | 12 780 000 | | 15 000 000 | | | | - | 15 000 000 | |
| 15. | Szünidei étkezés | | | | 28 404 000 | | 28 404 000 | | | | - | 28 404 000 | |
| 16. | Erzsébet-utalvány járulékos költsége | | | | 3 000 000 | | 3 000 000 | | | | - | 3 000 000 | |
| 17. | Segélyek járulékos költségei | | | | 100 000 | | 100 000 | | | | - | 100 000 | |
| 18. | Szépkorúak köszöntése | | | | 500 000 | | 500 000 | | | | - | 500 000 | |
| 19. | Települési támogatás | | | 138 500 000 | | | 138 500 000 | | | | - | 138 500 000 | |
| 20. | Települési támogatás mód. előir. | | | 145 427 056 | 2 072 944 | | 147 500 000 | | | | - | 147 500 000 | |
| 21. | Települési támogatás módosítás | | | - 86 395 947 | 86 395 947 | | - | | | | - | - | |
| 22. | <i>Települési támogatás mód. előir.</i> | | | 59 031 109 | 88 468 891 | | 147 500 000 | | | | - | 147 500 000 | |
| 23. | Első lakáshoz jutók támogatása mód. előir. | | | | | | | | | 14 000 000 | 14 000 000 | 14 000 000 | |
| 24. | Eseti pénzbeli és term. ell. össz. | - | - | 186 750 000 | 32 004 000 | - | 218 754 000 | - | - | - | - | 218 754 000 | - |
| 25. | Eseti pénzbeli és term. ell. össz. mód. előir. | - | - | 168 897 056 | 56 356 944 | - | 225 254 000 | - | - | 14 000 000 | 14 000 000 | 239 254 000 | - |
| 26. | Eseti pénzbeli és term. ell. össz. módosítás | | | - 86 395 947 | 86 395 947 | | - | | | - | - | - | |
| 27. | Eseti pénzbeli és term. ell. össz. mód. előir. | - | - | 82 501 109 | 142 752 891 | - | 225 254 000 | - | - | 14 000 000 | 14 000 000 | 239 254 000 | - |
| 28. | Önkormányzat összesen | - | - | 416 250 000 | 32 004 000 | - | 448 254 000 | - | - | - | - | 448 254 000 | - |
| 29. | Önkormányzat összesen mód. előir. | - | - | 381 068 126 | 56 356 944 | - | 437 425 070 | - | - | 14 000 000 | 14 000 000 | 451 425 070 | - |
| 30. | Önkormányzat összesen módosítás | | | - 86 395 947 | 86 395 947 | | - | | | - | - | - | |
| 31. | Önkormányzat összesen mód. előir. | - | - | 294 672 179 | 142 752 891 | - | 437 425 070 | - | - | 14 000 000 | 14 000 000 | 451 425 070 | - |

Nyíregyháza Megyei Jogú Város Önkormányzata 2019. évi szociális ellátásra tervezett kiadásai

| Forintban! | | | | | | | | | | | | | |
|------------|---|---------------------|--|--------------------------------|---------------|----------------------------|--------------------------|-----------|-----------|--------------------------------|------------------------------|--------------|----------------------------|
| | A. | B. | C. | D. | E. | F. | G. | H. | I. | J. | K. | L. | M. |
| 32. | Megnevezés | Személyi juttatások | Munkaadókat terhelő járulékok és szoc. hozzájárulási adó | Ellátottak pénzbeli juttatásai | Dologi kiadás | Egyéb működési célú kiadás | Működési kiadás összesen | Felújítás | Beruházás | Egyéb felhalmozási célú kiadás | Felhalmozási kiadás összesen | Mindösszesen | Visszal igényelhető összeg |
| 33. | Rendszeres pénzbeli ellátások: | | | | | | | | | | | | |
| 34. | Kiegészítő gyermekvédelmi támogatás | | | 20 000 | | | 20 000 | | | | - | 20 000 | 20 000 |
| 35. | Kiegészítő gyermekvédelmi támogatás módosítás | | | - 20 000 | | | - 20 000 | | | | - | - 20 000 | |
| 36. | Kiegészítő gyermekvédelmi támogatás mód. előír. | - | - | - | - | - | - | - | - | - | - | - | 20 000 |
| 37. | Rendszeres pénzbeli ell. összesen: | - | - | 20 000 | - | - | 20 000 | - | - | - | - | 20 000 | 20 000 |
| 38. | Rendszeres pénzbeli ell. összesen:módosítás | - | - | - 20 000 | - | - | - 20 000 | - | - | - | - | - 20 000 | - |
| 39. | Rendszeres pénzbeli ell. összesen: mód. előír. | - | - | - | - | - | - | - | - | - | - | - | 20 000 |
| 40. | Eseti pénzbeli és term. ellátások: | | | | | | | | | | | | |
| 41. | Egyszeri kiegészítő gyermekvédelmi támogatás | | | 30 000 000 | | | 30 000 000 | | | | - | 30 000 000 | 30 000 000 |
| 42. | Egyszeri kiegészítő gyermekvédelmi támogatás mód. előír. | | | | | | - | | | | | - | |
| 43. | Eseti pénzbeli és term. ell. össz. | - | - | 30 000 000 | - | - | 30 000 000 | - | - | - | - | 30 000 000 | 30 000 000 |
| 44. | Eseti pénzbeli és term. ell. össz. mód. előír. | - | - | - | - | - | - | - | - | - | - | - | - |
| 45. | Polgármesteri Hivatal összesen | - | - | 30 020 000 | - | - | 30 020 000 | - | - | - | - | 30 020 000 | 30 020 000 |
| 46. | Polgármesteri Hivatal összesen mód. előír. | - | - | 20 000 | - | - | 20 000 | - | - | - | - | 20 000 | 20 000 |
| 47. | Polgármesteri Hivatal összesen módosítás | - | - | - 20 000 | - | - | - 20 000 | - | - | - | - | - 20 000 | - |
| 48. | Polgármesteri Hivatal összesen mód. előír. | - | - | - | - | - | - | - | - | - | - | - | 20 000 |

**Nyíregyháza Megyei Jogú Város Önkormányzata működési célú bevételeinek és kiadásainak tervezett pénzforgalmi mérlege
2019. év**

| Forintban! | | | | |
|------------|---|-----------------------|--|-----------------------|
| | A. | B. | C. | D. |
| 1. | Működési bevételek | | Működési kiadások | |
| 2. | Megnevezés | előirányzat | Megnevezés | előirányzat |
| 3. | Önkormányzatok működési támogatásai | 5 899 574 552 | Személyi juttatások | 7 408 029 515 |
| 4. | Működési célú támogatások ÁH-n belülről | 1 243 540 005 | Munkaadókat terhelő járulékok és szoc. hozzájárulási adó | 1 541 798 299 |
| 5. | Közhatalmi bevételek | 13 157 171 928 | Dologi kiadások | 13 222 965 579 |
| 6. | Működési célú átvett pénzeszközök ÁH-n kívülről | 201 010 120 | Ellátottak pénzbeli juttatásai | 341 837 649 |
| 7. | Működési bevételek | 3 003 911 548 | Egyéb működési célú kiadások | 3 172 664 618 |
| 8. | | | Tartalékok | 1 226 644 086 |
| 9. | | | Városfejlesztési feladatok működési kiadása | 3 499 927 439 |
| 10. | Költségvetés bevétele finansz. nélkül | 23 505 208 153 | Költségvetés kiadás finansz. nélkül | 23 414 012 307 |
| 11. | Költségvetési többlet: | | | 91 195 846 |
| 12. | Hitelek bevételei | 2 000 000 000 | Hitelek kiadásai | 2 000 000 000 |
| 13. | Rövid lejáratú működési hitelek felvétele | 2 000 000 000 | Rövid lejáratú működési hitelek törlesztése | 2 000 000 000 |
| 14. | Hosszú lejáratú működési hitelek felvétele | | Hosszú lejáratú működési hitelek törlesztése | |
| 15. | Belföldi értékpapírok bevétele | 6 000 000 000 | Belföldi értékpapírok kiadása | 3 500 000 000 |
| 16. | Államháztartáson belüli megelőlegezés | 183 315 515 | Államháztartáson belüli megelőlegezés | 159 270 112 |
| 17. | Maradvány igénybevétele - működési célú | 1 637 927 659 | | |
| 18. | Finanszírozási bevétel összesen | 9 821 243 174 | Finanszírozási kiadás összesen | 5 659 270 112 |
| 19. | Önkormányzat bevételei összesen | 33 326 451 327 | Önkormányzat kiadásai összesen | 29 073 282 419 |
| 20. | Hiány/többlet összesen | | | 4 253 168 908 |
| 21. | Tárgyévi működési többlet: | | | 91 195 846 |

**Nyíregyháza Megyei Jogú Város Önkormányzata felhalmozási célú bevételeinek és kiadásainak tervezett pénzforgalmi mérlege
2019. év**

| Forintban! | | | | |
|------------|---|-----------------------|--|-------------------------|
| | A. | B. | C. | D. |
| 1. | Felhalmozási bevételek | | Felhalmozási kiadások | |
| 2. | Megnevezés | előirányzat | Megnevezés | előirányzat |
| 3. | Felhalmozási célú támogatások ÁH-n belülről | 11 744 721 729 | Beruházások | 19 754 831 064 |
| 4. | Felhalmozási bevételek | 1 493 997 412 | Felújítás | 7 079 621 954 |
| 5. | Felhalmozási célú átvett pénzeszközök ÁH-n kívülről | 53 029 317 | Egyéb felhalmozási célú kiadások | 73 504 313 |
| 6. | | | Városfejlesztési feladatok működési kiadása | 3 499 927 439 |
| 7. | | | Városfejlesztési feladatok tartalékok | 8 490 652 109 |
| 8. | Költségvetés bevétele finansz. nélkül | 13 291 748 458 | Költségvetés kiadás finansz. nélkül | 38 898 536 879 |
| 9. | Költségvetési hiány: | | | - 25 606 788 421 |
| 10. | Hitelek bevételei | - | Hitelek kiadásai | 217 000 000 |
| 11. | Rövid lejáratú felhalmozási hitelek felvétele | | Rövid lejáratú felhalmozási hitelek törlesztése | |
| 12. | Hosszú lejáratú felhalmozási hitelek felvétele | | Hosszú lejáratú felhalmozási hitelek törlesztése | 217 000 000 |
| 13. | Belföldi értékpapírok bevétele | 6 000 000 000 | Belföldi értékpapírok kiadása | 6 000 000 000 |
| 14. | Maradvány igénybevétele - felhalm.célú | 21 570 619 513 | | |
| 15. | Finanszírozási bevétel összesen | 27 570 619 513 | Finanszírozási kiadás összesen | 6 217 000 000 |
| 16. | Önkormányzat bevételei összesen | 40 862 367 971 | Önkormányzat kiadásai összesen | 45 115 536 879 |
| 17. | Hiány/többlet összesen | | | - 4 253 168 908 |
| 18. | Tárgyévi felhalmozási hiány összesen | | | - 25 823 788 421 |
| 19. | Hiány mindösszesen | | | - 25 732 592 575 |

Nyíregyháza Megyei Jogú Város Önkormányzata adósságot keletkeztető ügyleteiből adódó kötelezettségeinek alakulása

21. melléklet

Forintban!

| | A. | B. | C. | D. | E. | F. | G. | H. | I. |
|-----|--|-----------------------|-----------------------|-----------------------|-----------------------|-----------------------|-----------------------|-----------------------|-----------------------|
| 1. | Megnevezés | 2019. év | 2020. év | 2021. év | 2022. év | 2023. év | 2024. év | 2025. év | 2026. év |
| 2. | Helyi adók | 12 620 420 336 | 11 520 000 000 | 11 635 000 000 | 11 670 000 000 | 11 670 000 000 | 11 670 000 000 | 11 670 000 000 | 11 670 000 000 |
| 3. | Tulajdonosi bevételek | 245 914 567 | 176 200 000 | 176 200 000 | 176 200 000 | 176 200 000 | 176 200 000 | 176 200 000 | 176 200 000 |
| 4. | Díjak, pótlékok, bírságok, települési adók | 93 795 324 | 80 000 000 | 80 000 000 | 79 000 000 | 79 000 000 | 79 000 000 | 79 000 000 | 79 000 000 |
| 5. | Immaterális javak, ingatlanok és egyéb tárgyi eszközök értékesítése | 1 493 997 412 | 120 000 000 | 135 000 000 | 145 000 000 | 145 000 000 | 145 000 000 | 145 000 000 | 145 000 000 |
| 6. | Részesedések értékesítése és részesedések megszűnéséhez kapcsolódó bevételek | - | - | - | - | - | - | - | - |
| 7. | Privatizációból származó bevételek | - | - | - | - | - | - | - | - |
| 8. | Garancia- és kezességvállalásból származó bevételek | - | - | - | - | - | - | - | - |
| 9. | Önkormányzat saját bevétele | 14 454 127 639 | 11 896 200 000 | 12 026 200 000 | 12 070 200 000 | 12 070 200 000 | 12 070 200 000 | 12 070 200 000 | 12 070 200 000 |
| 10. | Önkormányzat saját bevétele 50%-a | 7 227 063 820 | 5 948 100 000 | 6 013 100 000 | 6 035 100 000 | 6 035 100 000 | 6 035 100 000 | 6 035 100 000 | 6 035 100 000 |
| 11. | Hitel/kölcsön törlesztés | 217 000 000 | 283 666 000 | 307 378 085 | 274 999 332 | 217 791 467 | 127 728 570 | 83 333 332 | 60 009 324 |
| 12. | Hitel/kölcsön kamat | 15 417 147 | 11 035 439 | 8 268 995 | 5 693 041 | 3 321 765 | 1 838 352 | 923 174 | 218 339 |
| 13. | Kezességvállalás | - | - | - | - | - | - | - | - |
| 14. | Hitel/ kölcsön/kezesség összesen | 232 417 147 | 294 701 439 | 315 647 080 | 280 692 373 | 221 113 232 | 129 566 922 | 84 256 506 | 60 227 663 |
| 15. | Adósságszolgálat a saját bevétel arányában | 1,61% | 2,48% | 2,62% | 2,33% | 1,83% | 1,07% | 0,70% | 0,50% |

Nyíregyháza Megyei Jogú Város Önkormányzata költségvetésében tervezett előirányzatai kötelező, önként vállalt és államigazgatási feladatok bontásban

| Forintban! | | | | | |
|------------|--|-----------------------|----------------------|------------------------|-------------------------|
| | A. | B. | C. | D. | E. |
| 1. | BEVÉTELI FORRÁS MEGNEVEZÉSE | 2019. évi előirányzat | Kötelező feladat | Önként vállalt feladat | Államigazgatási feladat |
| 2. | Önkormányzatokat működési támogatásai | | | | |
| 3. | Helyi önkormányzatok működésének általános támogatása | 93 209 899 | 93 209 899 | | |
| 4. | Települési önk. egyes köznevelési feladatainak támogatása | 2 492 884 736 | 2 492 884 736 | | |
| 5. | Települési önk. szociális , gyermekjóléti és gyermekéktetési feladatainak támogatása | 2 109 652 630 | 2 109 652 630 | | |
| 6. | Települési önkormányzatok kulturális feladatainak támogatása | 1 113 551 384 | 1 113 551 384 | | |
| 7. | Helyi önkormányzatok kiegészítő támogatása | 54 069 000 | 54 069 000 | | |
| 8. | Elszámolásból származó bevételek | 36 206 903 | 36 206 903 | | |
| 9. | Összesen: | 5 899 574 552 | 5 899 574 552 | - | - |
| 10. | Működési célú támogatások államháztartáson belülről | | | | |
| 11. | Egyéb működési célú támogatások bevételei államh. belül | | | | |
| 12. | - Működési célú szociális átvett pénzeszköz | 20 000 | 20 000 | | |
| 13. | - Működési célú átvett pénzeszköz | 12 153 980 | 12 153 980 | | |
| 14. | - KAB-KEF Ifjúság határok nélkül pályázat | 2 800 000 | | 2 800 000 | |
| 15. | - Egyéb támogatások (Hiszek Benned Sport Program II.- III ütem, Környezetvédelem) | 22 739 960 | | 22 739 960 | |
| 16. | - Fejlesztési feladatra átvett mük. célú pénzeszköz | 378 742 656 | | 378 742 656 | |
| 17. | Összesen: | 416 456 596 | 12 173 980 | 404 282 616 | - |
| 18. | Felhalmozási célú támogatások államháztartáson belülről | | | | |
| 19. | Felhalmozási célú önkormányzati támogatás | 2 703 984 000 | 2 703 984 000 | | |
| 20. | Egyéb felhalm. célú támogatások bevételei államh. belül | | | | |
| 21. | - Fejlesztési feladatokhoz átvett pénzeszköz | 9 027 372 302 | | 9 027 372 302 | |
| 22. | Összesen: | 11 731 356 302 | 2 703 984 000 | 9 027 372 302 | - |
| 23. | Közhatalmi bevételek | | | | |
| 24. | Jövedelemadók | | | | |
| 25. | - Termőföld bérbeadásából szárm.jöv.adója | 35 294 | 35 294 | | |
| 26. | Vagyon típusú adók | | | | |
| 27. | - Építményadó | 2 982 038 426 | | 2 982 038 426 | |
| 28. | Termékek és szolgáltatások adói | | | | |
| 29. | - Iparűzési adó | 9 558 547 510 | | 9 558 547 510 | |
| 30. | - Gépjárműadó | 438 084 321 | 438 084 321 | | |
| 31. | Egyéb áruhasználati és szolgáltatási adók | | | | |
| 32. | - Idegenforgalmi adó | 79 834 400 | | 79 834 400 | |
| 33. | Egyéb közhatalmi bevételek | | | | |
| 34. | - Talajterhelési díj | 12 464 507 | | 12 464 507 | |
| 35. | - Adóptételek, adóbírságok | 60 321 388 | | 60 321 388 | |
| 36. | - Egyéb bírság | 960 653 | | 960 653 | |
| 37. | - Szabálysértési és helyszíni bírság | 15 285 601 | | 15 285 601 | |
| 38. | Összesen: | 13 147 572 100 | 438 119 615 | 12 709 452 485 | - |
| 39. | Működési bevételek | | | | |
| 40. | Szolgáltatások ellenértéke | | | | |
| 41. | - Nem lak.c.szolg.helyis.bérl.díj | 160 000 000 | 160 000 000 | | |
| 42. | - Lakbér + üzemeltetés | 281 029 979 | 281 029 979 | | |
| 43. | - Egyéb önkormányzati vagyon bérbeadása | 111 779 418 | 111 779 418 | | |
| 44. | Közvetített szolgáltatások ellenértéke | 41 315 705 | | 41 315 705 | |
| 45. | Tulajdonosi bevétel | 245 914 567 | | 245 914 567 | |
| 46. | Kiszámlázott általános forgalmi adó | 459 137 377 | | 459 137 377 | |
| 47. | Általános forgalmi adó visszatérítése | 302 197 779 | | 302 197 779 | |
| 48. | Kamatbevételek | 120 591 000 | | 120 591 000 | |
| 49. | Egyéb működési bevétel | 2 500 000 | | 2 500 000 | |
| 50. | Összesen: | 1 724 465 825 | 552 809 397 | 1 171 656 428 | - |
| 51. | Felhalmozási bevételek | | | | |
| 52. | Ingatlanok értékesítése | | | | |
| 53. | - Egyéb ingatlan értékesítés | 1 394 274 869 | | 1 394 274 869 | |
| 54. | - Telekértékesítés | 11 000 000 | | 11 000 000 | |
| 55. | - Lakásvételár hátralék | 5 000 000 | | 5 000 000 | |
| 56. | Egyéb tárgyi eszköz értékesítés | 82 780 890 | | 82 780 890 | |
| 57. | Részesedések megszüntetéséhez kapcsolódó bev. | 375 000 | | 375 000 | |
| 58. | Összesen: | 1 493 430 759 | - | 1 493 430 759 | - |
| 59. | Működési célú átvett pénzeszközök államháztartáson kívülről | | | | |
| 60. | Működési célú visszatérítendő támogatások, kölcsönök | | | | |
| 61. | - Tagi kölcsön | 140 000 000 | | 140 000 000 | |
| 62. | Egyéb működési célú átvett pénzeszközök | | | | |
| 63. | - Egyéb működési célú átvett pénzeszközök | 12 831 443 | | 12 831 443 | |
| 64. | - Fejlesztési feladatokhoz átvett pe. | 45 406 729 | | 45 406 729 | |
| 65. | Összesen: | 198 238 172 | - | 198 238 172 | - |

Nyíregyháza Megyei Jogú Város Önkormányzata költségvetésében tervezett előirányzatai kötelező, önként vállalt és államigazgatási feladatok bontásban

| | A. | B. | C. | D. | E. |
|------|---|-----------------------|----------------------|------------------------|-------------------------|
| 1. | BEVÉTELI FORRÁS MEGNEVEZÉSE | 2019. évi előirányzat | Kötelező feladat | Önként vállalt feladat | Államigazgatási feladat |
| 66. | Felhalmozási célú átvett pénzeszközök államháztartáson kívülről | | | | |
| 67. | Felhalmozási célú visszatérítendő támogatások, kölcsönök | | | | |
| 68. | - Lakásvásárlási, építési kölcsön | 5 000 000 | | 5 000 000 | |
| 69. | - Egyéb kölcsönök | 5 000 000 | | 5 000 000 | |
| 70. | Egyéb felhalmozási célú átvett pénzeszközök | | | | |
| 71. | - LTP befizetés víziközmű hitel | 8 000 000 | 8 000 000 | | |
| 72. | - Fejlesztési feladatokhoz átvett pénzeszközök | 33 429 317 | | 33 429 317 | |
| 73. | Összesen: | 51 429 317 | 8 000 000 | 43 429 317 | - |
| 74. | Finanszírozási bevételek | | | | |
| 75. | Hitel-, kölcsönfelvétel államháztartáson kívülről | | | | |
| 76. | - Rövid lejáratú hitel | 2 000 000 000 | | 2 000 000 000 | |
| 77. | Belföldi értékpapírok bevételei | 12 000 000 000 | | 12 000 000 000 | |
| 78. | Maradvány igénybevétele | | | | |
| 79. | - Előző év költségvetési maradványának igényb. | 803 888 831 | | 803 888 831 | |
| 80. | - Előző év költségvetési maradványának igényb.pály. | 21 431 670 530 | | 21 431 670 530 | |
| 81. | Államháztartáson belüli megelőlegezés | 183 315 515 | | 183 315 515 | |
| 82. | Bevételek mindösszesen | 71 081 398 499 | 9 614 661 544 | 61 466 736 955 | - |
| 83. | Egészségügyi Alapellátási Igazgatóság | | | | |
| 84. | Működési célú támogatások államháztartáson belülről | 553 319 748 | 553 319 748 | | |
| 85. | Működési bevétel | 36 755 188 | | 36 755 188 | |
| 86. | Finanszírozási bevétel | 136 365 423 | 136 365 423 | | |
| 87. | Eszterlánc Északi Óvoda | | | | |
| 88. | Működési célú támogatások államháztartáson belülről | 14 246 856 | | 14 246 856 | |
| 89. | Működési bevétel | 35 902 870 | 24 656 070 | 11 246 800 | |
| 90. | Finanszírozási bevétel | 1 841 310 | 1 841 310 | | |
| 91. | Gyermekek Háza Déli Óvoda | | | | |
| 92. | Működési célú támogatások államháztartáson belülről | 8 749 669 | | 8 749 669 | |
| 93. | Működési bevétel | 29 693 713 | 20 601 113 | 9 092 600 | |
| 94. | Finanszírozási bevétel | 1 697 117 | 1 697 117 | | |
| 95. | Tündérváros Keleti Óvoda | | | | |
| 96. | Működési célú támogatások államháztartáson belülről | 9 374 121 | | 9 374 121 | |
| 97. | Működési bevétel | 38 401 362 | 25 588 172 | 12 813 190 | |
| 98. | Finanszírozási bevétel | 2 828 095 | 2 828 095 | | |
| 99. | Búzaszem Nyugati Óvoda | | | | |
| 100. | Működési célú támogatások államháztartáson belülről | 7 112 012 | | 7 112 012 | |
| 101. | Működési bevétel | 25 345 466 | 19 164 496 | 6 180 970 | |
| 102. | Finanszírozási bevétel | 1 736 630 | 1 736 630 | | |
| 103. | Közügyi Igazgatóság Működési Központ | | | | |
| 104. | Működési célú támogatások államháztartáson belülről | 2 055 222 | | 2 055 222 | |
| 105. | Működési bevétel | 545 223 627 | 452 832 570 | 92 391 057 | |
| 106. | Finanszírozási bevétel | 2 267 277 | 2 267 277 | | |
| 107. | Móricz Zsigmond Megyei és Városi Könyvtár | | | | |
| 108. | Működési célú támogatások államháztartáson belülről | 24 177 813 | 24 177 813 | | |
| 109. | Felhalmozási célú támogatások államháztartáson belülről | 1 300 000 | | 1 300 000 | |
| 110. | Működési bevétel | 22 000 000 | | 22 000 000 | |
| 111. | Működési célú átvett pénzeszközök | 300 000 | 300 000 | | |
| 112. | Finanszírozási bevétel | 89 678 307 | | 89 678 307 | |
| 113. | Váci Mihály Kulturális Központ | | | | |
| 114. | Működési célú támogatások államháztartáson belülről | 5 573 210 | 5 573 210 | | |
| 115. | Felhalmozási célú támogatások államháztartáson belülről | 1 000 000 | 1 000 000 | | |
| 116. | Működési bevétel | 76 570 816 | | 76 570 816 | |
| 117. | Működési célú átvett pénzeszközök | 2 086 078 | | 2 086 078 | |
| 118. | Finanszírozási bevétel | 12 028 915 | 12 028 915 | | |
| 119. | Nyíregyházi Cantemus Kórus | | | | |
| 120. | Működési célú támogatások államháztartáson belülről | 18 680 000 | | 18 680 000 | |
| 121. | Működési bevétel | 59 831 311 | | 59 831 311 | |
| 122. | Működési célú átvett pénzeszközök | 322 032 | | 322 032 | |
| 123. | Finanszírozási bevétel | 38 586 273 | 38 586 273 | | |
| 124. | Jósa András Múzeum | | | | |
| 125. | Működési célú támogatások államháztartáson belülről | 58 877 108 | | 58 877 108 | |
| 126. | Felhalmozási célú támogatások államháztartáson belülről | 11 065 427 | 11 065 427 | | |
| 127. | Működési bevétel | 168 509 067 | | 168 509 067 | |
| 128. | Felhalmozási bevétel | 275 590 | 275 590 | | |
| 129. | Működési célú átvett pénzeszközök | 63 838 | 63 838 | | |
| 130. | Finanszírozási bevétel | 186 933 642 | | 186 933 642 | |
| 131. | Nyíregyházi Szociális Gondozási Központ | | | | |
| 132. | Működési bevétel | 162 637 962 | 162 360 887 | 277 075 | |
| 133. | Finanszírozási bevétel | 2 304 762 | 2 304 762 | | |

Nyíregyháza Megyei Jogú Város Önkormányzata költségvetésében tervezett előirányzatai kötelező, önként vállalt és államigazgatási feladatok bontásában

| | A. | B. | C. | D. | E. |
|------|---|-----------------------|-----------------------|------------------------|-------------------------|
| 1. | BEVÉTELI FORRÁS MEGNEVEZÉSE | 2019. évi előirányzat | Kötelező feladat | Önként vállalt feladat | Államigazgatási feladat |
| 134. | Nyíregyházi Gyermekjóléti Alapellátási Intézmény | | | | |
| 135. | Működési bevétel | 39 007 136 | 37 102 136 | 1 905 000 | |
| 136. | Finanszírozási bevétel | 1 479 078 | 1 479 078 | | |
| 137. | Nyíregyházi Család-és Gyermekjóléti Központ | | | | |
| 138. | Működési bevétel | 3 156 219 | | 3 156 219 | |
| 139. | Finanszírozási bevétel | 475 184 091 | | 475 184 091 | |
| 140. | Polgármesteri Hivatal | | | | |
| 141. | Működési célú támogatások államháztartáson belülről | 124 917 650 | | 124 917 650 | |
| 142. | Közhatalmi bevételek | 9 599 828 | | 9 599 828 | |
| 143. | Működési bevételek | 36 410 986 | | 36 410 986 | |
| 144. | Felhalmozási bevételek | 291 063 | | 291 063 | |
| 145. | Felhalmozási célú átvett pénzeszközök | 1 600 000 | | 1 600 000 | |
| 146. | Finanszírozási bevétel | 20 056 891 | 20 056 891 | | |
| 147. | Intézményi bevétel összesen | 3 107 420 799 | 1 559 272 841 | 1 548 147 958 | - |
| 148. | Bevételek mindösszesen | 74 188 819 298 | 11 173 934 385 | 63 014 884 913 | - |

Nyíregyháza Megyei Jogú Város Önkormányzata költségvetésében tervezett előirányzatai kötelező, önként vállalt és államigazgatási feladatok bontásban

| Forintban! | | | | | |
|------------|---|---------------------------|----------------------|------------------------|-------------------------|
| | A. | B. | C. | D. | E. |
| 1. | Megnevezés | 2019. évi kiadás összesen | Kötelező feladat | Önként vállalt feladat | Államigazgatási feladat |
| 2. | Kisegítő mezőgazdasági szolgáltatás | 34 445 000 | 34 445 000 | | |
| 3. | Állategészségügyi feladatok | 133 030 000 | 133 030 000 | | |
| 4. | Gyepmesteri telep | 33 159 787 | 33 159 787 | | |
| 5. | Egyéb városüzemeltetési feladatok | 176 210 000 | | 176 210 000 | |
| 6. | Zöldfelület fenntartás | 728 061 000 | 728 061 000 | | |
| 7. | Csapadék és belvízelvezetés | 205 000 000 | 205 000 000 | | |
| 8. | Település vízellátás | 12 600 000 | 12 600 000 | | |
| 9. | Közvilágítás | 433 019 000 | 433 019 000 | | |
| 10. | Közutak, hidak fenntartása | 2 224 725 000 | 2 224 725 000 | | |
| 11. | Lakóingatlan (karbantart.,üzemelt.) | 330 000 000 | 330 000 000 | | |
| 12. | Vagyonkezelésbe adott ingatlanok kezelése (NLC átalány) | 60 000 000 | 60 000 000 | | |
| 13. | Intézményi világítás , tűzvédelmi feladatok | 124 500 000 | 124 500 000 | | |
| 14. | Tanműhelyek | 12 700 000 | 12 700 000 | | |
| 15. | Sport létesítmények üzemeltetése | 150 000 000 | 150 000 000 | | |
| 16. | Közfoglalkoztatás | 170 000 000 | 170 000 000 | | |
| 17. | Szigligeti gyermeküdülő üzemeltetése, felújítás | 37 000 000 | | 37 000 000 | |
| 18. | Városüzemeltetési feladatokhoz szükséges gépbeszerzések | 99 570 000 | 99 570 000 | | |
| 19. | István u.17. szám alatti ingatlan belső felújítás | 30 000 000 | 30 000 000 | | |
| 20. | Folyékony hulladék szállítás | 16 000 000 | 16 000 000 | | |
| 21. | Nyíregyházi Városüzemeltető és Vagyonkezelő Nonprofit Kft ellátott feladatok | 5 010 019 787 | 4 796 809 787 | 213 210 000 | - |
| 22. | Társasházi lakások üzemeltetése | 200 005 310 | 200 005 310 | | |
| 23. | NLC kezelés Önkormányzat | 79 557 715 | | 79 557 715 | |
| 24. | NLC kezelés NYIRVV | 48 000 000 | | 48 000 000 | |
| 25. | Lakbértámogatás | 25 000 000 | | 25 000 000 | |
| 26. | Környezetvédelmi célfeladatok | 34 000 000 | 34 000 000 | | |
| 27. | Repülőtér üzemeltetés | 28 000 000 | | 28 000 000 | |
| 28. | Ingatlanok őrzése, ingatlankezelés | 5 000 000 | | 5 000 000 | |
| 29. | Területelőkészítés | 230 421 936 | | 230 421 936 | |
| 30. | Ingatlanvásárlás | 144 650 344 | | 144 650 344 | |
| 31. | Szakértői, tervezési díjak | 31 998 569 | | 31 998 569 | |
| 32. | Szabolcs-Szatmár-Bereg Megyei Temetkezési Kft. | 78 000 000 | 78 000 000 | | |
| 33. | Temetkezés tökévasárlás | 1 321 947 | | 1 321 947 | |
| 34. | Nyíregyházi Ipari Park Kft. | 21 732 500 | | 21 732 500 | |
| 35. | Helyi közlekedés biztosítása | 1 231 977 535 | | 1 231 977 535 | |
| 36. | Nyíregyházi Sportcentrum Nonprofit Kft. | 201 000 000 | 201 000 000 | | |
| 37. | 2018/2019. évi jégidő vásárlás | 20 375 880 | 20 375 880 | | |
| 39. | Nyíregyházi Spartacus FC Kft. | 82 986 000 | | 82 986 000 | |
| 40. | Bozsik József Akadémia | 25 500 000 | 25 500 000 | | |
| 41. | Kiemelt egyéni és csapatsportágak támogatása | 146 000 000 | 146 000 000 | | |
| 42. | Város-Kép Nonprofit Kft. | 266 800 000 | | 266 800 000 | |
| 43. | Nyíregyházi Állatpark Nonprofit Kft. | 10 000 000 | | 10 000 000 | |
| 44. | Móricz Zs. Színház Nonprofit Kft. | 611 150 000 | 611 150 000 | | |
| 45. | Sóstó-Gyógyfürdők Zrt. | 911 000 000 | | 911 000 000 | |
| 46. | Nyírvidék Képző Központ Kiemelkedően Közhasznú Nonprofit Kft. | 33 970 000 | 33 970 000 | | |
| 47. | Nyíregyházi Turisztikai Nonprofit Kft. | 70 000 000 | | 70 000 000 | |
| 48. | Önkormányzati felújítások | 581 277 132 | | 581 277 132 | |
| 49. | Városi lőtér | 2 000 000 | | 2 000 000 | |
| 50. | Borbányai hulladéklerakó üzemeltetése | 52 547 520 | | 52 547 520 | |
| 51. | Egyéb vagyoni kiadások | 30 237 987 | | 30 237 987 | |
| 52. | Vagyonbiztosítás | 57 500 000 | 57 500 000 | | |
| 53. | Továbbszámlázott vagyoni kiadás | 41 000 000 | | 41 000 000 | |
| 54. | Vagyoni kiadások | 5 303 010 375 | 1 407 501 190 | 3 895 509 185 | - |
| 55. | Rendszeres pénzbenei ellátás | 212 171 070 | 212 171 070 | | |
| 56. | Eseti pénzbenei és természetbenei ellátás | 239 254 000 | 152 829 584 | 86 424 416 | |
| 57. | Lakbértámogatás | 3 000 000 | | 3 000 000 | |
| 58. | Lakáscélú helyi támogatás (életveszélyes állapotú épület felújítása) | 2 500 000 | | 2 500 000 | |
| 59. | Periféria Egyesület | 14 277 000 | | 14 277 000 | |
| 60. | Bursa Hungarica | 7 000 000 | | 7 000 000 | |
| 61. | Rés Alapítvány | 4 000 000 | | 4 000 000 | |

Nyíregyháza Megyei Jogú Város Önkormányzata költségvetésében tervezett előirányzatai kötelező, önként vállalt és államigazgatási feladatok bontásban

| | A. | B. | C. | D. | E. |
|------|---|---------------------------|--------------------|------------------------|-------------------------|
| 1. | Megnevezés | 2019. évi kiadás összesen | Kötelező feladat | Önként vállalt feladat | Államigazgatási feladat |
| 62. | Szociális és egészségügyi célfeladatok | 1 460 327 | 1 460 327 | | |
| 63. | Kéknefelejcs Alapítvány | 7 000 000 | | 7 000 000 | |
| 64. | Human-Net tanyagondnok | 7 423 812 | 7 423 812 | | |
| 65. | Nyíregyházi Egyházmegye -Huszárvár működése | 23 117 000 | | 23 117 000 | |
| 66. | Nyíregyházi Egyházmegye -óvoda, iskola kieg. támog. | 70 651 094 | | 70 651 094 | |
| 67. | Egyéb szociális kiadások (pályázatok, kutatás, fejlesztés) | 200 000 | | 200 000 | |
| 68. | Szakértői tevékenység | 25 000 000 | | 25 000 000 | |
| 69. | Egészségterv | 500 000 | | 500 000 | |
| 70. | Szigligeti gyermeküdültetés | 3 000 000 | | 3 000 000 | |
| 71. | Egészségügyi Támogató Alap Program (ETAP) PRIMOM Vállalkozásélénkítő Alapítvány | 11 600 000 | | 11 600 000 | |
| 72. | Krisis alap | 1 000 000 | 1 000 000 | | |
| 73. | KAB-KEF pályázat | 1 595 593 | | 1 595 593 | |
| 74. | Értékünk a család projekt | 1 000 000 | | 1 000 000 | |
| 75. | ERASMUS+CROSS projekt | 1 831 443 | | 1 831 443 | |
| 76. | Ifjúsági határok nélkül projekt | 1 500 000 | | 1 500 000 | |
| 77. | Idősbarát Önkormányzat | 500 000 | | 500 000 | |
| 78. | Rászoruló Hallgatókért Közalapítvány | 3 000 000 | | 3 000 000 | |
| 79. | Ifjúsági célfeladatok | 7 480 000 | | 7 480 000 | |
| 80. | SNI-s gyermekek fejlesztésének támogatása | 33 000 000 | 33 000 000 | | |
| 81. | Köznevelési célfeladatok | 4 650 000 | | 4 650 000 | |
| 82. | Szociális és Köznevelési kiadások | 687 711 339 | 407 884 793 | 279 826 546 | - |
| 83. | Kulturális célfeladatok | 9 453 870 | | 9 453 870 | |
| 84. | Jósa a. Múzeum 150 éves jubileumi évfordulója | 3 987 000 | | 3 987 000 | |
| 85. | Civil Ház működtetése, tagdíj fizetés | 4 000 000 | | 4 000 000 | |
| 86. | Városi nagyrendezvények | 52 373 000 | | 52 373 000 | |
| 87. | Városi rendezvények, társadalmi ünnepek | 23 411 951 | | 23 411 951 | |
| 88. | Nagygyűttek támogatása | 15 000 000 | | 15 000 000 | |
| 89. | Happy Art Alapítvány nívódíj | 158 750 | | 158 750 | |
| 90. | Helyi önszerveződő közösségek pénzügyi alapja | 25 000 000 | | 25 000 000 | |
| 91. | Kulturális kiadás | 133 384 571 | - | 133 384 571 | - |
| 92. | Polgármesteri keret | 27 127 565 | | 27 127 565 | |
| 93. | Képviselő testület kiadásai | 115 144 258 | 115 144 258 | | |
| 94. | Kárpátaljai Magyar Szövetség támogatása | 5 000 000 | | 5 000 000 | |
| 95. | Kitüntetések | 37 162 561 | | 37 162 561 | |
| 96. | Külségi és EU-s célfeladatok | 10 700 987 | | 10 700 987 | |
| 97. | Testvérvárosi jubileumi évfordulók | 10 517 864 | | 10 517 864 | |
| 98. | Városdiplomácia, testvér és partnervárosi kapcs. elősegítő progr. rendezvények | 4 500 000 | | 4 500 000 | |
| 99. | Önkormányzati Tervtanács | 15 000 000 | | 15 000 000 | |
| 100. | Megyei Jogú Városok Szövetsége | 7 642 222 | | 7 642 222 | |
| 101. | Közbiztonsági megállapodás | 5 000 000 | | 5 000 000 | |
| 102. | Közbiztonsági Alapítvány | 8 500 000 | | 8 500 000 | |
| 103. | Hirdetési keret, PR kiadás, Városmarketing | 24 819 902 | | 24 819 902 | |
| 104. | Mária út Közhasznú Egyesület tagdíj és programok | 650 000 | | 650 000 | |
| 105. | Egyéb önkormányzati feladatok | 15 159 972 | | 15 159 972 | |
| 106. | "Arany Nap" rendezvény | 2 500 000 | | 2 500 000 | |
| 107. | Lejárt ifjúsági kölcsön elszámolást követő visszafizetés | 2 000 000 | | 2 000 000 | |
| 108. | Nyírségi Többcélú Kistérségi Társulás megszüntetése miatt felmerülő kiadások | 3 525 567 | | 3 525 567 | |
| 109. | Nemzetiségi önkormányzatok támogatása | 10 500 000 | | 10 500 000 | |
| 110. | Sport célfeladatok | 68 100 000 | | 68 100 000 | |
| 111. | Városi sportrendezvények | 38 300 000 | | 38 300 000 | |
| 112. | Hiszek Benned Sport Program III. ütem | 6 450 000 | 6 450 000 | | |
| 113. | Önkormányzati egyéb feladatok | 418 300 898 | 121 594 258 | 296 706 640 | - |
| 114. | Polgárvédelmi kiadások | 2 720 000 | 2 720 000 | | |
| 115. | Városfejlesztési kiadások | 27 417 323 470 | 94 023 829 | 27 323 299 641 | |
| 116. | ÁFA befizetés ,egyéb adók | 413 000 000 | | 413 000 000 | |
| 117. | Kamatfizetés | 26 008 147 | | 26 008 147 | |
| 118. | Önkormányzati számlavezetéssel kapcsolatos kiadások | 52 955 686 | | 52 955 686 | |
| 119. | Továbbszámlázott kiadások | 12 700 000 | | 12 700 000 | |
| 120. | Befizetési kötelezettség | 668 417 | | 668 417 | |
| 121. | Társadalmi szervezetek támogatása | 10 681 000 | | 10 681 000 | |

Nyíregyháza Megyei Jogú Város Önkormányzata költségvetésében tervezett előirányzatai kötelező, önként vállalt és államigazgatási feladatok bontásában

| | A. | B. | C. | D. | E. |
|-------------|--|---------------------------|----------------------|------------------------|-------------------------|
| 1. | Megnevezés | 2019. évi kiadás összesen | Kötelező feladat | Önként vállalt feladat | Államigazgatási feladat |
| 122. | Céltartalék | 9 715 571 257 | | 9 715 571 257 | |
| 123. | Általános tartalék | 1 724 938 | | 1 724 938 | |
| 124. | Rövid lejáratú hitel,kölcsön törlesztés | 2 000 000 000 | | 2 000 000 000 | |
| 125. | Hosszú lejáratú hitel,kölcsön törlesztés | 217 000 000 | | 217 000 000 | |
| 126. | Belföldi értékpapírok kiadásai | 9 500 000 000 | | 9 500 000 000 | |
| 127. | Államháztartáson belüli megelőlegezés visszafizetése | 159 270 112 | | 159 270 112 | |
| 128. | Önkormányzati kiadások mindösszesen: | 61 082 049 997 | 6 830 533 857 | 54 251 516 140 | - |
| 129. | Egészségügyi Alapellátási Igazgatóság | 758 570 775 | 733 242 375 | 25 328 400 | |
| 130. | Eszterlánc Északi Óvoda | 999 247 787 | 963 474 760 | 35 773 027 | |
| 131. | Gyermekek Háza Déli Óvoda | 880 464 249 | 852 998 436 | 27 465 813 | |
| 132. | Tündérkert Keleti Óvoda | 928 666 133 | 897 624 980 | 31 041 153 | |
| 133. | Búzaszem Nyugati Óvoda | 629 763 133 | 614 692 734 | 15 070 399 | |
| 134. | Közüntézményeket Működötető Központ | 1 387 181 466 | 1 328 796 933 | 58 384 533 | |
| 135. | Móricz Zsigmond Megyei és Városi Könyvtár Könyvtár | 623 430 048 | 520 811 797 | 102 618 251 | |
| 136. | Váci Mihály Kulturális Központ | 379 840 811 | 307 840 811 | 72 000 000 | |
| 137. | Nyíregyházi Cantemus Kórus | 289 378 467 | 254 878 467 | 34 500 000 | |
| 138. | Jósa András Múzeum | 706 173 894 | 401 583 142 | 304 590 752 | |
| 139. | Nyíregyházi Szociális Gondozási Központ | 950 631 852 | 950 354 777 | 277 075 | |
| 140. | Nyíregyházi Gyermekjóléti Alapellátási Intézmény | 1 094 366 236 | 1 092 461 236 | 1 905 000 | |
| 141. | Nyíregyházi Család-és Gyermekjóléti Központ | 953 203 191 | 819 699 791 | 133 503 400 | |
| 142. | Nyíregyháza Megyei Jogú Város Polgármesteri Hivatal | | | | |
| 143. | ebből: -Igazgatási kiadások | 2 525 851 259 | 997 201 610 | 1 003 308 131 | 525 341 518 |
| 144. | - Rendszeres pénzbenei ellátás | | - | | |
| 145. | -Eseti pénzbenei és természetbeni ellátás | | - | | |
| 146. | Intézményi kiadás összesen | 13 106 769 301 | 10 735 661 849 | 1 845 765 934 | 525 341 518 |
| 147. | Mindösszesen | 74 188 819 298 | 17 566 195 706 | 56 097 282 074 | 525 341 518 |

KÖNYVVIZSGÁLÓI VÉLEMÉNY

Nyíregyháza Megyei Jogú Város Önkormányzatának 2019. évi költségvetéséről és a költségvetés vitelének szabályairól szóló 2/2019. (II.7.) sz. rendeletének a módosításáról

NYÍREGYHÁZA MEGYEI JOGÚ VÁROS KÖZGYŰLÉSE RÉSZÉRE

Nyíregyháza

Kossuth tér 1.

4400

Nyíregyháza Megyei Jogú Város Önkormányzata 2019. évre szóló költségvetését, a költségvetés vitelének szabályait a **2019. február 7-én** tartott Közgyűlésen a 2/2019. (II.7.) számú rendelettel megalkotta, azt jogszerűen elfogadta. A könyvvizsgáló - megbízási szerződése alapján - a költségvetés **valamennyi módosítását írásban véleményezi**, arról a Közgyűlést, az érintett bizottságokat előzetesen tájékoztatja. A Közgyűlés a könyvvizsgáló írásos véleményét megismeri, annak mérlegelésével érvényes határozatot (döntést) hoz. **A könyvvizsgáló 2019. február 1-én kelt független könyvvizsgálói jelentésében a 2019-es évre vonatkozó költségvetést korlátozás nélküli hitelesítő záradékkal látta el.**

Társaságunk végrehajtotta mindazokat a vizsgálati eljárásokat, amelyekben Önökkel írásban megállapodtunk (könyvvizsgálói megbízási szerződés). Megbízásunk alapján a jelen könyvvizsgálói véleményt a Magyarországon érvényes nemzeti könyvvizsgálói standardok alapján készítettük el, bocsátjuk az Önök és az érintettek rendelkezésére.

Feladatunk volt a Nyíregyháza Megyei Jogú Város Önkormányzatának 2019. évi költségvetéséről és a költségvetés vitelének szabályáról szóló soron következő **módosításának a véleményezése**, arról könyvvizsgálói vélemény alkotása, amely alapul szolgál a rendelet változtatásához. Vizsgálataink során arról kell bizonyosságot szereznünk, hogy a rendelet-tervezet módosítása megfelel-e az előírásoknak tartalmazza mindazokat a jogszabályban előírt követelményeket, mely a megalkotáshoz szükségesek.

A 2/2019. (II.7.) számú költségvetési rendelettel Nyíregyháza Megyei Jogú Város Közgyűlése jóváhagyta a 2019. évi költségvetést, melyet a soron következő Közgyűlésen az alábbi indokok miatt szükséges módosítani:

- Keresztül kell vezetni a pénzügyi terven a Polgármester átruházott hatáskörben hozott döntéseinek pénzügyi vonzatait (1/a. melléklet).
- Szintén módosítást igényel az önkormányzatnál a feladatok és a kiemelt előirányzatok közötti átcsoportosítás (1/b. melléklet), valamint az intézményvezetői saját hatáskörben végrehajtott előirányzat módosítás (1/c. melléklet).

- A központi forrásokból igényelt támogatások, valamint pályázati pénzeszközök miatt pótelőirányzat átvezetésére, illetve előirányzat átcsoportosításra van szükség, ahol azt a bruttó elszámolás követelményének megfelelően átvett pénzeszközként betervezték.
- Az adóbevételeknél a tényleges teljesítések indokolják a bevételi előirányzatok módosítását.

A 2020. február 27-i Közgyűlés napirendi pontjaként szereplő Nyíregyháza Megyei Jogú Város Önkormányzatának 2019. évi költségvetéséről és a költségvetés vitelének szabályozásáról szóló előterjesztés **főbb módosításait az alábbi számokkal fogadom el.**

Ft-ban

| Megnevezés | Eredeti | Jelen módosítás |
|---------------------------------|----------------|-----------------|
| Költségvetési bevételek | 36 282 191 083 | 36 796 956 611 |
| Finanszírozási bevétel | 36 965 446 646 | 37 391 862 687 |
| Költségvetési kiadások | 61 871 367 617 | 62 312 549 186 |
| Finanszírozás kiadás | 11 376 270 112 | 11 876 270 112 |
| Költségvetés összesített hiánya | 25 806 176 534 | 25 732 592 575 |
| Összes bevétel | 73 247 637 729 | 74 188 819 298 |
| Összes kiadás | 73 247 637 729 | 74 188 819 298 |

Költségvetés összesített hiánya

Ft-ban

| Megnevezés | Eredeti összeg | Jelen összeg |
|----------------------------------|----------------|----------------|
| Működési többlet | 246 790 546 | 91 195 846 |
| Költségvetés felhalmozási hiánya | 26 052 967 080 | 25 823 788 421 |

Az Áht. 23.§. (2) bek. e). pontja szerint tételesen meg kell határozni, hogy a költségvetés hiányát mely forrásokból finanszírozza az Önkormányzat. A hiánya forrása:

- 23.208.547.172 Ft-ot a költségvetési hiány belső finanszírozására szolgáló előző évi költségvetési maradványból,
- 2.500.000.000 Ft-ot hosszú lejáratú értékpapír bevétellel,
- 24.045.403 Ft-ot államháztartáson belüli megelőlegezéssel finanszírozza.


Versatile-Audit Kft.

4400 Nyíregyháza, Munkás u. 53.
Adószám: 13874357-2-15 Cégj. sz.: 15-09-071194
Számlasszám: K&H Bank 10404405-50526771-53651005


Megállapítottam, hogy az előterjesztés és a rendelettervezet módosítása kellő részletezettséggel készült, megfelel az államháztartásról szóló többször módosított 2011. évi CXCV. törvény, valamint az államháztartás végrehajtásáról szóló 368/2011. (XII.31.) kormányrendeletben foglaltaknak. Könyvvizsgáló Nyíregyháza Megyei Jogú Város Önkormányzatának 2019. évi költségvetési rendelettervezetének módosítását elfogadásra javasolja.

Jelen könyvvizsgálói vélemény kizárólag az első szakaszában ismertetett célra és az Önök tájékoztatására szolgál, és nem szabad más célra felhasználni vagy más felek között szétosztani.

Nyíregyháza, 2020. február 21.



Piroska Sándorné
Ügyvezető igazgató
VERSATILE AUDIT Könyvvizsgáló Kft.
Nyíregyháza, Munkás u. 53.
MKVK. engedély szám: 002430



Varga János
Kamarai tag könyvvizsgáló
4400 Nyíregyháza, Kandó K. utca 12.
MKVK. tagsági szám: 002059

VERSATILE AUDIT KFT.
4400 Nyíregyháza
Munkás u. 53.
Adószám: 13874357-2-15

VARGA JÁNOS
bejegyzett könyvvizsgáló
T.ig.sz.: 002059