

NYÍREGYHÁZA  
MEGYEI JOGÚ VÁROS  
POLGÁRMESTERE

4400 NYÍREGYHÁZA, KOSSUTH TÉR 1. PF.: 83.  
TELEFON: +36 42 524-500  
FAX: +36 42 524-501  
E-MAIL: POLGARMESTER@NYIREGYHAZA.HU

Ügyiratszám: GAZD/8-18/2019.

Ügyintéző: Dakóné

**ELŐTERJESZTÉS**

- a Közgyűléshez -


**AZ ÖNKORMÁNYZAT 2019. ÉVI KÖLTSÉGVETÉSÉRŐL ÉS A KÖLTSÉGVETÉS VITELÉNEK SZABÁLYAIRÓL SZÓLÓ 2/2019. (II. 7.) ÖNKORMÁNYZATI RENDELET MÓDOSÍTÁSÁRA**

  
**Dr. Kovács Ferenc**  
polgármester

  
**Patóné Nagy Magdolna**  
osztályvezető

Az előterjesztés törvényességi ellenőrzését  
végző személy aláírása

  
**Dr. Szemán Sándor**  
címetes főjegyző

  
**Faragóné Széles Andrea**  
jegyzői kabinet vezetője

**Véleményező bizottságok:**

1. Pénzügyi Bizottság
2. Gazdasági és Tulajdonosi Bizottság



NYÍREGYHÁZA

WWW.NYIREGYHAZA.HU

## Tisztelt Közgyűlés!

Nyíregyháza Megyei Jogú Város Önkormányzata 2019. évi költségvetéséről és a költségvetés vitelének szabályairól szóló önkormányzati rendeletét a Közgyűlés 2019. február 07-ei ülésén a 2/2019. (II.7.) önkormányzati rendeletével hagyta jóvá, melynek harmadik alkalommal történő módosítására az alábbi indokok miatt kerül sor:

- Keresztül kell vezetni a pénzügyi terven a Polgármester (1/a. melléklet) és a Bizottságok átruházott hatáskörben hozott döntéseinek, valamint az intézményvezetők saját hatáskörben végrehajtott előirányzat módosításainak (1/b. és 1/d. mellékletek) pénzügyi vonzatait.
- A központi forrásokból igényelt támogatások, valamint pályázati pénzeszközök miatt pótelőirányzat átvezetésére, illetve előirányzat átcsoportosításra van szükség, ahol azt a bruttó elszámolás követelményének megfelelően átvett pénzeszközként beterveztük.
- A Magyar Államkincstár értesítése alapján az Önkormányzat által foglalkoztatott, érintett munkavállalók részére a 2019. szeptember – 2019. december hónapokban a személyi juttatással kifizetett bérkompenzáció lebontása, az intézmények költségvetésébe eredetileg szerepeltetett kulturális illetménypótlék, egészségügyi kiegészítő pótlék, bölcsődei pótlék valamint a szociális ágazati összevont pótlék összegének a ténylegesen kifizetésekre történő korrekciója az Önkormányzat fenntartásában működő költségvetési szervek részére, melynek fedezete a központi költségvetésből biztosított. (1/c. melléklet)
- A közhatalmi bevételek között szereplő iparűzési adó, építményadó, gépjárműadó, illetve adópótlék és bírság előirányzatának emelésére kerül sor az eddig tervezett adóbevételek teljesülésére, a várható feltöltések összegére, továbbá az országosan prognosztizált gazdasági teljesítmény idei növekedésére tekintettel. Az időarányos teljesülést figyelembevéve viszont - mint kifutó adónem – csökkenteni javasoljuk a termőföld bérbeadásából származó jövedelem előirányzatát.
- A Sóstó-Gyógyfürdők Zrt. részére biztosított 243.000.000 Ft tagi kölcsön visszafizetése a Sóstó hotel átadás és a számlázás csúszása miatti Áfa visszatérítés késése, illetve a Sóstó Hotel és Tófürdő kapcsán felmerült többlet beruházási költségek növekedése forráshiányt keletkeztetett, mely hátráltatja a kölcsön visszafizetését 2019. évben. A tagi kölcsön visszafizetésének határideje 2020. február 15. napjáig került meghosszabbításra, így a bevétel 2020. évre húzódik át. A tervezett 140.000.000 Ft tagi kölcsön összegét 40.000.000 Ft-ra javasoljuk csökkenteni.
- A NYÍRVV Nonprofit Kft-vel kötött 2019. évi éves közszolgáltatási szerződés módosításával összhangban szükséges átvezetni az önkormányzat költségvetésében is a módosításokat.
- Fenti kötelezettségeken túl javasoljuk a költségvetés módosítását az évközi többletfeladatok intézményi költségvetésbe történő lebontása miatt.

A városfejlesztési feladatok módosítására a 7. mellékletben foglaltak szerint teszünk javaslatot.


- A **Nyíregyháza és Térsége szennyvízelvezetési és szennyvíztisztítási programja** kivitelezési munkái 2015. évben teljesen befejeződtek, az 5 éves fenntartási időszak megkezdődött. A módosított felépítésű PIU szervezet feladata a Projekt támogatási szerződése szerinti fenntartási feladatok folyamatos végzése. A költségvetés terhére a PIU tagok megbízási díjai, járulékaik kerülnek kifizetésre. Módosításra az előző évről áthúzódó kifizetések miatt kerül sor.
- **2014-2020. fejlesztési időszak pályázatainak előkészítése** tárgyú előirányzat a hazai, az uniós és a nemzetközi pályázatok előkészítési költségeinek és önerejének fedezésére szolgál.



- **Barnamezős területek rehabilitációja** tárgyú projekt keretében 2019. évben kiadásként a projekt megvalósításával kapcsolatos kivitelezői díjak és szolgáltatási díjak, valamint az E-on csatlakozási díjak kerültek tervezésre. 2019. évi bevételként a fennmaradó támogatási összeg, a visszaigényelhető ÁFA és a saját erő került tervezésre.
- **Zöld város kialakítása (TOP 6.3.2)** tárgyú projekt keretében 2019. évben kiadásként a Bujtosi városliget és a Bocskai utca 16. szám alatti ingatlan kivitelezésének költségei, valamint a megvalósításhoz kapcsolódó szolgáltatások díja került tervezésre. Bevételként a támogatás, kiadásként pedig a saját erő jelentkezik, utóbbi kapcsán plusz forrás igény került benyújtásra a Közreműködő Szervezethez.
- A **TOP-6.1.4-15-NY1-2016-00002 azonosító számú, Látogatócentrum építése és Hópárduc kifutó kialakítása a Nyíregyházi Állatpark területén** című projekt 2018-ban megvalósult, a záró elszámolás benyújtásra került, amelynek során a megítélt támogatásból még fennmaradó támogatási összeg került elszámolásra. Ezen összeg jóváhagyása 2019 évben megtörtént, ami bevételként jelenik meg.
- A **TOP-6.4.1-15-NY1-2016-00001 azonosító számú, „Fenntartható városi közlekedésfejlesztés Nyíregyházán”** című projekt keretében 2019-ben kivitelezési, valamint a kapcsolódó szolgáltatások díja kerültek kifizetésre. Bevételi oldalon a támogatási előleg összege és az önkormányzati saját erő jelenik meg, utóbbi kapcsán plusz forrás igény került benyújtásra.
- A **TOP-6.1.5-15-NY1-2016-00001 azonosító számú, „Gazdaságösztönző közlekedésfejlesztés a Szegfű utca bővítése, a Törzs utca, a Szalag utca, a Semmelweis utca, a Bottyán János utca és a Lujza utca felújítása révén”** című projekt keretében 2019-ben építési költségként a Szalag utca, a Törzs utca és a Semmelweis utca kivitelezéseihez kapcsolódó végszámlák költségei merültek fel, a kapcsolódó szolgáltatásokkal együtt. A bevételi oldalon a még fennmaradó támogatási összeggel és az igényelt plusz forrás jelen projekt javára átcsoportosítható összegével számolunk. A projekt befejezéséhez saját erő betervezése szükséges, melynek kapcsán plusz forrásigényt terjesztettünk elő a Pénzügyminisztérium felé. A projekt fizikai megvalósítása 2019-ben, míg pénzügyi zárása csak 2020-ban fejeződik be.
- A **Közösen Polyákbokorért (TOP-6.9.1-15)** című projekt során bérelt közösségi térként használt konténert az önkormányzat megvásárolta önerőből, mivel a pályázat keretében erre nem volt lehetőség, azonban az eszköz megléte fontos a megvalósítás és az azt követő időszak során. A projektben tervezett tartalék összege és egyéb megtakarításokból 6.000.000 Ft átvezetésre került a konzorciumi partnerhez, a Nyíregyházi Család- és Gyermejkölési Központozhoz.
- **Nyíregyházi Foglalkoztatási Paktum TOP-6.8.2-15** projekt keretében a költségvetésben 2019-re beállított kiadás a projektben szereplő tevékenységek fedezésére szolgál úgymint, személyi jellegű költségek, a rendezvényszervezés, a Paktumiroda mindennapi működéséhez szükséges irodaszerek, valamint a külső szakértői szolgáltatások költsége (befektetés ösztönzés és helyi termékfejlesztési szolgáltatások, közbeszerzési szakértő díja, marketing és nyilvánosság költségei). Önerőként a projektben el nem számolható költség (reprezentációs adó) került feltüntetésre.
- A **„Gazdaságfejlesztést és munkaerő mobilitás ösztönzését szolgáló közlekedésfejlesztés Nyíregyháza délkeleti és délnyugati területein”** című **TOP-6.1.5-15-NY1-2016-00002** azonosító számú projekt keretében 2019 folyamán a projekthez kapcsolódó kivitelezési költségek és szolgáltatási díjak kiadása, projektmenedzsment költség merült fel, bevételként a még le nem hívott támogatási összeg, valamint a pótmunka költségek miatt az önerő jelenik meg. A projekt megvalósítása kapcsán plusz forrás igény került benyújtásra.
- **Indiaház és Madárröpde** létesítése a Nyíregyházi Állatparkban című projekt keretében 2019. évben kiadásként a kivitelezési költségek és a szolgáltatási díjak kerültek tervezésre.




- **Nyíregyháza Megyei Jogú Város közösségi közlekedésének fejlesztése érdekében 41 db új CNG meghajtású autóbusz beszerzése, töltőállomás létesítése és autóbusz telephely kialakítása** című projekt kapcsán 2019-ben a telephely előkészítéséhez kapcsolódó költségek és szolgáltatások díjai kerültek tervezésre kiadásként, valamint a még le nem hívott támogatás összege bevételeként.
- **A Nyíregyházi Szabadtéri Színpad rekonstrukciója és a „Kiserdők” területének funkcionális bővítése** című, **TOP-6.3.2-16-NY1-2017-00001** azonosítószámú projekt vonatkozásában 2019-ben a Kiserdők projektemhez kapcsolódó kivitelezési és szolgáltatási költségek merültek fel, illetve az eszközbeszerzés egy része, bevételeként a korábban le nem hívott támogatási összeg. A projekt megvalósításához plusz önerő biztosítása szükséges, a megemelkedett piaci árak miatt a korábbi becsült érték összege nem elegendő a megvalósításra, ennek kapcsán plusz forrás igény került benyújtásra.
- **Sóstói Múzeumfalv Fejlesztése (TOP-6.1.4-16)** projekt keretében a költségvetésben 2019-re beállított kiadás a kivitelezés és a kapcsolódó szolgáltatások, valamint az eszközbeszerzések, marketingtevékenységek költségeit, illetve a személyi juttatásokat tartalmazza. Önerőként a kivitelezéshez kapcsolódó pótmunkák költsége került betervezésre, ennek kapcsán a plusz forrás igény benyújtásra került a Közreműködő Szervezethez.
- **Szociális Alapszolgáltatások bővítése, fejlesztése II. ütem TOP-6.6.2-16-2017-00001** tárgyú előirányzaton 2019. évben kiadásként a projekt kivitelezési költségei, valamint a megvalósításhoz kapcsolódó szolgáltatások, 2020. évre személyi jellegű díjak kerültek tervezésre. 2019. évben bevételeként pedig támogatási összeg, illetve a projekt megvalósításához kapcsolódó önerő került tervezésre.
- **TOP-6.5.1-16-NY1-2017-00003** azonosítószámú, **„Önkormányzati épületek energetikai korszerűsítése II. ütem”** című projekt keretében 2019-ben kivitelezési és kapcsolódó szolgáltatási költségek, valamint a megvalósításhoz kapcsolódó saját erő merült fel. Bevételi oldalon a le nem hívott támogatási összeg várható. A projekt kapcsán a plusz forrás igény benyújtásra került a Közreműködő Szervezethez.
- Az **„Önkormányzati épületek energetikai korszerűsítése Nyíregyháza Megyei Jogú Város Önkormányzatánál IV. ütem”** című, **TOP-6.5.1-16-NY1-2017-00004** azonosítószámú projekt keretében 2019-ben kivitelezési költségek és kapcsolódó szolgáltatási díjak merültek fel. Az eddig jelentkezett pótmunkák költségeinek többségét a pályázati tartalék terhére kívánjuk elszámolni, azonban vannak olyan tételek, amelyek nem támogathatók, így saját erőből szükségessé fedeznünk. Bevételi oldalon a le nem hívott támogatási összeg várható.
- **TOP-6.1.5-16-NY1-2017-00002** azonosító számú **„Gazdaságfejlesztést és munkaerő mobilitást ösztönző közlekedésfejlesztés Nyíregyháza hat pontján”** című pályázat keretében 2019-ben előkészítési és megvalósítási költségek jelentkeztek. Ezek között felmerültek kivitelezési költségek és az ezekhez kapcsolódó szolgáltatások díjai. Bevételek nem jelennek meg, mert a kiadások fedezete pályázati forrásból biztosított volt támogatási előleg formájában.
- A **TOP-6.1.5-16-NY1-2017-00001** azonosítószámú **Tiszavasvári út- Derkovits utca csomópontjának fejlesztése** című pályázat keretében a 2019-es évben a projekt előkészítési költségei merülnek fel. A 2019-es évben a projektben bevétel nem keletkezett.
- Az **„Egészségügyi alapellátás fejlesztése Nyíregyházán - II. ütem”** című, **TOP-6.6.1-16-NY1-2017-00001** azonosítószámú projekt keretében 2019-ben kiadásként előkészítési költségek és a kivitelezési költsége tervezett, míg bevételi oldalon nem jelenik meg összeg.
- A **„Szociális város rehabilitáció Nyíregyháza szegregált területein”** című, **TOP-6.7.1-16-NY1-2017-00001** azonosítószámú projekt vonatkozásában 2019-ben kiadásként kivitelezési költségek és a kapcsolódó szolgáltatások díjai jelentkeznek. Ez évben nem keletkezett bevétel,



mert a 2018-as évben lehívott előleg összege még nem került teljes mértékben elszámolásra.

- A „Családbarát, munkába állást segítő intézmények fejlesztése Nyíregyháza Megyei Jogú Város Önkormányzatánál – II. ütem” című, TOP-6.2.1-16-NY1-2017-00003 azonosító számú projekt keretében 2019-ben a kivitelezés, a kapcsolódó szolgáltatási díjak, valamint személyi jellegű költségek merültek fel kiadásként. Bevételeként a le nem hívott támogatási összeg, valamint az önkormányzati saját erő szerepel, ami a kivitelezés során felmerült pótmunkák miatt indokolt. A plusz forrás iránti igény elbírálás alatt van.
- **Fenntartható turizmusfejlesztés - a Helyőrségi Művelődési Otthon revitalizációja által (TOP-6.1.4-16-Ny1-2017-00005)** A projekt vonatkozásában 2019-ben főként az előkészítési költségek, valamint szolgáltatási költségek merültek fel kiadásként. Bevételeként a visszaigényelhető ÁFA jelentkezett. A kivitelezés kapcsán felmerülő előlegszámlával és kapcsolódó szolgáltatásainak költségeivel (hatósági díjak) is számolunk kiadásként. A projekt megvalósításához saját erő betervezése szükséges, ennek kapcsán a plusz forrás igény benyújtásra került a Közreműködő Szervezethez.
- **TOP-6.1.5-16-NY1-2017-00003 azonosító számú Korányi Frigyes utca felújítása, a Korányi Frigyes utca – Csaló köz csomópontban körforgalom kiépítése és Szarvas utca felújítása** című pályázat kapcsán 2019-ben előkészítési költségek, a kivitelezés költsége és kapcsolódó szolgáltatásainak díja várhatók. A projekt elkezdéséhez saját erő betervezése szükséges az el nem számolható ingatlanvásárlási költségek miatt. A bevétel oldalon a még fennmaradó támogatási összeggel számolunk. A projekt fizikai és pénzügyi zárása várhatóan 2020-ban történik meg.
- **Önkormányzati feladatellátást szolgáló fejlesztések - Fenyő utca** című projekt megvalósítására sor került 2019.évben. Ezáltal kivitelezési és hozzá kapcsolódó szolgáltatási díjak kerültek kiadásként feltüntetésre, bevételeként kötelező pályázati önerő jelenik meg, a támogatási összeg korábban megérkezett.
- **TOP-6.4.1-16 Csomópont és kerékpárút fejlesztés Nyíregyházán** című projekt keretében 2019. évben bevételeként az ingatlanvásárláshoz kapcsolódó, belső korláton túli el nem számolható része saját erő bevonásaként jelentkezik. Kiadásként a kerékpáros létesítmények kivitelezési költségei, illetve a kapcsolódó szolgáltatási díjak jelentkeznek, valamint a személyi juttatások költségei.
- **TOP-6.4.1-16 Csomópont és kerékpárút fejlesztés Nyíregyházán II. ütem** című projekt keretében 2019. évben előkészítési költségek jelentkeztek kiadásként. Bevétel 2019. évben nem jelentkezik, a támogatási előleg korábban megérkezett.
- **CITYWALK Projekt:** A 2019-es évre betervezett kiadások a következőket tartalmazzák: személyi jellegű költségek, külföldi utak, helyi rendezvények, külső szakértők költsége, valamint egyéb a projekt megvalósításához szükséges adminisztratív kiadások. A bevételi oldalon az elfogadott beszámolók szerint, a vezető partnertől érkező projektfinanszírozás összege került betervezésre, a 2019-ben a jelentések elfogadása után érkező támogatás.
- A **Modern Városok Program keretében megvalósuló 4 csillagos szálloda építési projekt** 2019-ben befejeződött és átadásra került az üzemeltetőnek. Megtörtént az elszámolás a társberuházóval, a betervezett kiadások és bevételek pontosítása, az előirányzatok rendezése indokolja a költségvetés módosítását.
- A **Modern Városok Program keretében megvalósuló Állatpark fejlesztési projektjének részét képező Jégkorszak interaktív állatbemutató attrakció építési projekt** keretében 2019-ben előkészítési költségek, köztük tervezési díj merülnek fel kiadásként. A támogatási összeg korábban megérkezett.
- A **Modern Városok Program keretében megvalósuló Atlétikai Központ kialakítása** tárgyú




projekt kapcsán az idei év folyamán kivitelezési költség és szolgáltatások díja merültek fel kiadásként, bevételként a támogatói okiratban 2019. évre előirányzott támogatási összeg érkezett meg, valamint a Nyíregyházi Sportcentrum Nonprofit Kft. részéről átutalt 3,3 milliárd forint.

- **Infrastrukturális Fejlesztések Nyíregyházán (1 milliárd Ft)** tárgyú projekt kapcsán 2019-ben a bevételi oldalon a támogatási összeg került tervezésre. Kiadási oldalon előkészítési, és kapcsolódó szolgáltatási díjak egyaránt jelentkeznek.
- A **TechRevolution** című projektben a 2019. évre betervezett kiadások: személyi jellegű költségek, külföldi utak, helyi rendezvények, külső szakértők költsége, valamint egyéb a projekt megvalósításához szükséges adminisztratív kiadások. A bevételi oldalon az elfogadott beszámolók szerint, a vezető partnertől érkező projektfinanszírozás összege került betervezésre, a 2019-ben a jelentések elfogadása után érkező támogatás.
- A Modern Városok Program keretében megvalósuló **Sóstói Múzeumfalú fejlesztése - Mese kert tárgyú projekt** vonatkozásában előkészítési költségek jelentkeztek 2019-ben kiadásként, bevételként a támogatási összeg 2020-ban várható.
- **Nők a családban és a munkahelyen Női Információs és Szolgáltató Központ létrehozása Nyíregyházán EFOP-1.2.9-17-2017-00047** című projekt keretében 2019-ben kiadásként a projektmenedzsment díjak, valamint a Nőközpont munkatársainak bére, a projekt megvalósításához szükséges szolgáltatások, eszközbeszerzés került feltüntetésre. 2019. évre bevételként támogatási összeg tervezett.
- A **TOP-7.1.1.-16-H-ERFA-2018-00026 azonosítószámú, Városrészek többfunkciós közösségi tereinek komplex fejlesztése** című projekt keretében 2019-ben a bevételi oldalon a megítélt támogatás összege és a projekt megvalósításához szükséges önerő jelenik meg, míg kiadásként a tervezési díj, egyéb szolgáltatások díja, a kivitelezés és projektmenedzsment díj jelenik meg. A jelenleg önerőként megjelenő 109.254.607 Ft plusz forrásként meg lett igényelve.
- **Nyíregyháza-Sóstógyógyfürdő integrált termék- és szolgáltatásfejlesztése című, GINOP-7.1.9-17-2018-00005** azonosítószámú projekt keretében 2019-ben előkészítési, köztük tervezési költségek jelentkeznek, bevételként pedig a támogatási előleg szerepel.
- **Kerékpárral 7 határon át című pályázat keretében** kerékpártúra szervezésére kaptunk 300.000 Ft támogatást, a túra megvalósítása 332.000 Ft-ba került, így 32.000 Ft önerőre volt szükségünk a megvalósításhoz. A túra 2019. október 04-én valósult meg.
- **2 db elektromos gépjármű beszerzése Nyíregyháza Megyei Jogú Város Önkormányzata részére című projekt tekintetében** 28.280.000 Ft támogatást kapott az Önkormányzat. 2019 májusában bevételként jelent meg a teljes támogatási összeg. Az új gépjárművek 2019. szeptemberben és októberben szállításra kerültek. Folyamatban van a pályázat zárása.
- A **Határon átnyúló zöld közlekedési hálózat** című projektben a 2019. évre betervezett kiadások személyi jellegű költségek. Bevételi oldalon az ERFA támogatás, valamint a nemzeti társfinanszírozás összege került betervezésre.

Kérem a Tisztelt Közgyűlést, hogy az előterjesztést megtárgyalni, a rendelet-tervezetet elfogadni szíveskedjen.

Nyíregyháza, 2019. december 12.

  
DR. KOVÁCS FERENC

WWW.NYIREGYHAZA.HU



NYÍREGYHÁZA

## Tájékoztató az előzetes hatásvizsgálatról

### 1. A jogszabály- módosítás szükségességének a célja

Keresztül kell vezetni a pénzügyi terven a Polgármester és a Bizottságok átruházott, valamint az intézményvezetők saját hatáskörben hozott döntéseinek pénzügyi vonzatait. A központi forrásokból biztosított évközi pótelőirányzatokat be kell emelni a költségvetésbe, illetve előirányzat átcsoportosításra van szükség azoknál a feladatoknál, amelyek fedezetét a célfeladatok/tartalékok között terveztük.

A költségvetés további módosítása az időközben felmerült feladatok elvégzése, valamint az évközi többletfeladatok intézményi költségvetésbe történő lebontása miatt indokolt.

### 2. Társadalmi, gazdasági, költségvetési hatásai

Indokolt a tárgyévi költségvetés módosítása az állami támogatás, az államháztartáson belüli/kívüli pénzeszközátadások, a feladatok és kiemelt előirányzatok közötti átcsoportosítások miatt. A módosítás elfogadását követően a költségvetés főösszege 2.869.471.907 Ft-tal csökken.

### 3. A jogszabály alkalmazásához szükséges személyi, tárgyi és pénzügyi feltételek

A személyi és tárgyi feltételek rendelkezésre állnak, a tervezet elfogadása esetén az új rendelet alkalmazása a jelenlegi szabályozáshoz képest többlet személyi feltételt nem igényel.

### 4. Környezeti és egészségügyi következményei

Hatásai nem mérhetők, a tervezetben foglaltaknak a jelenlegi helyzethez viszonyított számottevő környezeti és egészségügyi következményei, eltérései nincsenek.

### 5. Adminisztratív terheket befolyásoló hatás

A rendelet szabályai az Önkormányzat számára nem eredményeznek többlet adminisztratív terhet.



Rendelet-tervezet  
Nyíregyháza Megyei Jogú Város Önkormányzata Közgyűlésének  
.../...(...)  
önkormányzati rendelete

az önkormányzat 2019. évi költségvetéséről és a költségvetés vitelének szabályairól szóló  
2/2019. (II.7.) önkormányzati rendelet módosításáról

Nyíregyháza Megyei Jogú Város Önkormányzata Közgyűlése a helyi önkormányzatok és szerveik, a köztársasági megbízottak, valamint egyes centrális alárendeltségű szervek feladat- és hatásköreiről szóló 1991. évi XX. törvény 138. § (1) bekezdés d) pontjában kapott felhatalmazás alapján, a Magyarország helyi önkormányzatairól szóló 2011. évi CLXXXIX. törvény 120. § (1) bekezdés a) pontjában biztosított véleményezési jogkörében eljáró Pénzügyi Bizottság véleményének kikérésével, az Alaptörvény 32. cikk (1) bekezdés f) pontjában meghatározott feladatkörében eljárva a következőket rendeli el:

### 1. A KÖLTSÉGVETÉS BEVÉTELEI ÉS KIADÁSAI

A 2019. évi költségvetéséről és a költségvetés vitelének szabályairól szóló 2/2019. (II.7.) önkormányzati rendeletének (továbbiakban Ör.) 1. § (1) bekezdése helyébe - a 2. melléklet szerint - a következő rendelkezés lép:

1.§ (1) A képviselő testület az önkormányzat 2019. évi

a) költségvetési bevételeit	35.884.976.261 Ft-ban,
b) finanszírozási bevételeit	37.867.817.284 Ft-ban,
c) bevételek fő összegét	73.752.793.545 Ft-ban,
d) költségvetési kiadásait	61.376.523.433 Ft-ban,
e) finanszírozási kiadásait	12.376.270.112 Ft-ban,
f) kiadási fő összegét	73.752.793.545 Ft-ban,
g) a költségvetés hiányát	25.708.547.172 Ft-ban,
ga) működési többletét	186.635.239 Ft-ban,
gb) felhalmozási hiányát	25.895.182.411 Ft-ban,

előirányzat-csoportok, kiemelt előirányzatok szerinti bontásban az **1. melléklet** – jelen rendelet 2. melléklete - szerinti részletezéssel, míg a 2019. évi állami hozzájárulás összegét jogcímenként **a 2. mellékletben** – jelen rendelet 3. melléklete - foglaltak szerint állapítja meg.

(2) Az (1) bekezdés szerinti hiányból

- 23.208.547.172 Ft-ot a költségvetési hiány belső finanszírozására szolgáló előző évi költségvetési maradványból,
- 2.500.000.000 Ft-ot hosszú lejáratú értékpapír bevétellel finanszírozza.

2.§ (1) Az önkormányzat és az irányítása alá tartozó intézmények bevételeit és kiadásait az alábbiak szerinti fő összegekkel:

a) A működési célú támogatásokat államháztartáson belülről	7.088.323.607 Ft-ban,
aa) az önkormányzatok működési támogatásait	5.871.039.423 Ft-ban,
ab) az egyéb működési támogatásokat államháztartáson belülről	1.217.284.184 Ft-ban,
b) A felhalmozási célú támogatásokat államháztartáson belülről	11.744.570.729 Ft-ban,
c) A közhatalmi bevételeket	12.614.739.496 Ft-ban,



d) A működési bevételeket	2.729.803.426 Ft-ban,
e) A felhalmozási bevételeket	1.453.499.566 Ft-ban,
f) A működési célú átvett pénzeszközöket	201.010.120 Ft-ban,
g) A felhalmozási célú átvett pénzeszközöket	53.029.317 Ft-ban,
h) A finanszírozási bevételek összegét	37.867.817.284 Ft-ban,
ha) az előző év költségvetési maradványának igénybevételét	23.208.547.172 Ft-ban,
hb) a belföldi értékpapírok bevételeit	12.500.000.000 Ft-ban,
hc) az államháztartáson belüli megelőlegezések bevételeit	159.270.112 Ft-ban,
hd) rövid lejáratú hitelek felvételét	2.000.000.000 Ft-ban,
i) A működési kiadásokat	25.801.386.647 Ft-ban,
ia) a személyi juttatásokat	7.402.866.654 Ft-ban,
ib) a szociális hozzájárulási adót	1.532.428.664 Ft-ban,
ic) a dologi kiadásokat	12.874.870.524 Ft-ban,
id) az ellátottak pénzbeli juttatásait	409.588.126 Ft-ban,
ie) az egyéb működési célú kiadásokat	3.581.632.679 Ft-ban,
j) A felhalmozási kiadásokat	35.575.136.786 Ft-ban,
ja) a beruházási kiadásokat	28.421.824.245 Ft-ban,
jb) a felújítási kiadásokat	7.097.412.861 Ft-ban,
jc) az egyéb felhalmozási célú kiadásokat	55.899.680 Ft-ban,
k) A finanszírozási kiadások összegét	12.376.270.112 Ft-ban,
ka) a hosszú lejáratú hitelek törlesztését	217.000.000 Ft-ban,
kb) a rövid lejáratú hitelek törlesztését	2.000.000.000 Ft-ban,
kc) a belföldi értékpapírok kiadásait	10.000.000.000 Ft-ban,
kd) az államháztartáson belüli megelőlegezések kiadásait	159.270.112 Ft-ban,
hagyja jóvá.	

**3.§. (1)** Az Ör. alábbiakban felsorolt

- a) 1. melléklete helyébe jelen rendelet 2. melléklete
- b) 2. melléklete helyébe jelen rendelet 3. melléklete
- c) 3. melléklete helyébe jelen rendelet 4. melléklete
- d) 4. melléklete helyébe jelen rendelet 5. melléklete
- e) 5. melléklete helyébe jelen rendelet 6. melléklete
- f) 7. melléklete helyébe jelen rendelet 7. melléklete
- g) 8. melléklete helyébe jelen rendelet 8. melléklete
- h) 9. melléklete helyébe jelen rendelet 9. melléklete
- i) 10. melléklete helyébe jelen rendelet 10. melléklete
- j) 11. melléklete helyébe jelen rendelet 11. melléklete
- k) 13. melléklete helyébe jelen rendelet 12. melléklete
- l) 14. melléklete helyébe jelen rendelet 13. melléklete
- m) 16. melléklete helyébe jelen rendelet 14. melléklete
- n) 17. melléklete helyébe jelen rendelet 15. melléklete
- o) 18. melléklete helyébe jelen rendelet 16. melléklete
- p) 19. melléklete helyébe jelen rendelet 17. melléklete
- q) 20. melléklete helyébe jelen rendelet 18. melléklete
- r) 21. melléklete helyébe jelen rendelet 19. melléklete
- s) 23. melléklete helyébe jelen rendelet 20. melléklete
- t) 25. melléklete helyébe jelen rendelet 21. melléklete lép.

**4.§. (1)** E rendelet a kihirdetését követő napon lép hatályba, és az azt követő napon hatályát veszti.




## ÁLTALÁNOS INDOKOLÁS

### az önkormányzat 2019. évi költségvetéséről és a költségvetés vitelének szabályairól szóló 2/2019. (II. 7.) önkormányzati rendelet módosításáról

Nyíregyháza Megyei Jogú Város Önkormányzata 2019. évi költségvetéséről és a költségvetés vitelének szabályairól szóló önkormányzati rendeletét a Közgyűlés 2019. február 07-ei ülésén a 2/2019. (II.7.) önkormányzati rendeletével hagyta jóvá.

Nyíregyháza Megyei Jogú Város Önkormányzata Közgyűlése az Alaptörvény 32. cikk (2) bekezdésében meghatározott eredeti jogalkotói hatáskörében, az Alaptörvény 32. cikk (1) bekezdés f) pontjában meghatározott feladatkörében eljárva rendeletet alkot a Nyíregyháza Megyei Jogú Város Önkormányzata 2019. évi költségvetési rendeletének harmadik alkalommal történő módosításáról. Az előterjesztés részletes információkat tartalmaz a módosuló előirányzatokkal kapcsolatosan a módosítások szükségességének alátámasztására.



## RÉSZLETES INDOKOLÁS

az önkormányzat 2019. évi költségvetéséről és a költségvetés vitelének szabályairól szóló  
2/2019. (II. 7.) önkormányzati rendelet módosításáról

### 1.§.-hoz

Nyíregyháza Megyei Jogú Város Önkormányzata 2019. évi költségvetési rendeletének az 1. melléklet szerinti módosítását tartalmazza, melyben az önkormányzat 2019. évi költségvetésének főösszegei kerülnek pontosításra.

### 2.§.-hoz


Az önkormányzat és az irányítása alá tartozó költségvetési szervek bevételeit és kiadásait tartalmazza kiemelt előirányzati csoportonként.

### 3.§.-hoz

Az önkormányzati rendelet felsorolt mellékletei kerülnek módosításra.

### 4.§.-hoz

Az önkormányzati rendelet hatálybalépésének napját határozza meg.



1.	A. Megnevezés	B. Bevétel (Forint)		C. Kiadás (Forint)				H.	I.		
		Csökkenés	Növekedés	Csökkenés	Ebből		Növekedés			Ebből	
					Bér	Munk.j.				Bér	Munk.j.
2.	Módosított előirányzat		76 622 265 452					76 622 265 452			
3.	Polgármesteri hatáskörben										
4.	végrehajtott előirányzatmódosítás										
5.	1/a. melléklet szerint			400 689 522				400 689 522			
6.	Módosított előirányzat		76 622 265 452					76 622 265 452			
7.											
8.	<b>I. ÖNKORMÁNYZATI KÖLTSÉGVETÉS</b>										
9.	<b>I/1. BEVÉTELEK</b>										
10.	<b>1. Támogatások</b>										
11.	MÁK levelek alapján										
12.	Helyi önkormányzatok működésének ált. támog.										
13.	- 2019. évi önkorm. bérkompenzáció B111		6 962 829								
14.	Önkorm. egyes köznevelési felad. támogatása										
15.	- normatíva októberi pótigénylés összege B112		6 346 067								
16.	Helyi önkormányzatok szociális gyermekjóléti és										
17.	gyermekétkeztetési feladatainak támogatása										
18.	- normatíva októberi pótigénylés összege B113		10 858 310								
19.	- normatíva májusi pótigénylés korrekciója B113	2 634 556									
20.	- szociális ágazati összevont pótlék B113		71 105 531								
21.	- egészségügyi kiegészítő pótlék B113		819 853								
22.	Helyi önkormányz. kulturális feladatainak támog.										
23.	- kulturális illetménypótlék B114		18 953 086								
24.	Helyi önkormányzatok kiegészítő támogatásai										
25.	- működési célú támogatás										
26.	helyi közösségi közlekedés támogatása		53 169 000								
27.	- felhalmozási célú támogatás										
28.	- Kubinyi Ágoston Program		21 943 000								
29.	- Járasszékhely múzeumok támogatása		3 940 000								
30.											
31.	<b>2. Átvett pénzeszközök</b>										
32.	- működési célú átvett pénzeszköz Áh-n belül	97 809 298									
33.	EMMI - fejlesztő foglalk., jelzőrends. házi segits.		12 310 480								
34.	EMMI - "Értékünk a család" projekt bevétele		1 000 000								
35.	MJVSZ Közgyűlésének támogatása - MJVSZ	1 000 000									
36.	Tirpák Fesztivál támogatása - EMMI fejezeti kez. előir.		5 000 000								
37.	egyszeri kiegészítő gyermekvédelmi támogatás	30 000 000									
38.	- működési célú átvett pénzeszköz Áh-n kívül										
39.	MJVSZ Közgyűlésének támogatása - MJVSZ		1 000 000								
40.	Sóstó-Gyógyfürdők Zrt. tagi kölcsön visszafizetés	243 000 000									
41.	RTN Plusz Nonprofi Kft. - kulturális rendezv. támog.		10 000 000								
42.	ERASMUS+CROSS projekt bevétele - működési célú		1 831 443								
43.	- fejlesztési felad. - pénzeszköztámvétel										
44.	(Városfejlesztési Osztály anyaga)										
45.	7. melléklet szerint	4 231 900 866	393 481 917								
46.											
47.	<b>3. Közhatalmi bevételek</b>										
48.	(Adóosztály anyaga alapján)										
49.	- építményadó		34 000 000								
50.	- iparűzési adó		554 000 000								
51.	- gépjármű adó		33 000 000								
52.	- pótlék, bírság		11 000 000								
53.	- termőföld bérbeadásából származó jövedelem	56 000									
54.											
55.	<b>4. Felhalmozási bevétel</b>										
56.	- ingatlanértékesítés bevétele		358 000 000								
57.											
58.	<b>5. Működési bevétel</b>										
59.	- továbbszámolt vagyoni kiadások bevétele		15 000 000								
60.	- kiszámlázott általános forgalmi adó		400 000 000								
61.	- általános forgalmiadó visszatérítése	400 000 000									
62.											
63.	<b>I/2. KIADÁSOK</b>										
64.	<b>1. Tartalékok, célfeladatok</b>										
65.	- Kulturális célfeladat										
66.	- Nyíregyháza Város képeskönyve			4 700 000							
67.	- Pályázati önerő			1 000 000							
68.	- Céltartalék										
69.	- Sóstó-Gyógyfürdők fejlesztés			58 000 000							
70.	- Projektek tartaléka			4 046 419 781							
71.	- ÉMKG			270 544 000							
72.	- következő évi kötelezettségek tartaléka							451 883 543			
73.											
74.	<b>2. Kulturális kiadások</b>										
75.	- Városi rendezvények, társadalmi ünnepek										
76.	(Kulturális Osztály levele alapján)										
77.	Könyvtárak Karácsonya gyermekfoglalk. megval.			238 049							

1.	A. Megnevezés	B. Bevételek (Forint)		D. Csökkenés	G. Kiadás (Forint)					
		Csökkenés	Növekedés		Ebből		Növekedés	Ebből		
					Bér	Munk.j.		Bér	Munk.j.	
78.	RTN Plusz Nonprofi Kft. - kulturális rendezv. támog.							10 000 000		
79.	- Városi nagyrendezvények									
80.	(Kulturális Osztály anyaga alapján)									
81.	Tírják Fesztivál							5 000 000		
82.										
83.	<b>3. Nyíregyházi Városüzemeltető és Vagyonkezelő</b>									
84.	<b>Nonprofit Kft ellátott feladatok</b>									
85.	- zöldfelület fenntartás (felújítás)							10 180 000		
86.	- közvilágítás (beruházás)							1 519 000		
87.	- közutak, hidak fenntartása (felújítás)			8 091 000						
88.	- közutak, hidak fenntartása (beruházás)			89 184 000						
89.	- városüzemeltetési feladatok, gépbeszerzés			50 430 000						
90.										
91.	<b>4. Vagyoni kiadások</b>									
92.	- Területelőkészítés			144 650 344						
93.	- Ingatlanvásárlás							144 650 344		
94.	- Borbánya hulladéklerakó üzemeltetése							17 038 016		
95.	- Továbbszámlázott vagyoni kiadások							15 000 000		
96.	- Sóstó-Gyógyfürdők Zrt.									
97.	(5/2019. XII.4.) GT/Sóstó-Gyógyfürdők Zrt. sz. hat.)									
98.	alaptólke emelés							58 000 000		
99.	tagi kölcsön			100 000 000						
100.	- Helyi közlekedés biztosítása									
101.	(MÁK értesítése alapján)									
102.	- helyi közösségi közlekedés támogatása - p.e.átadás							53 169 000		
103.	- helyi közlekedés biztosítása									
104.	- működési célú pénzeszközátadás							10 351 103		
105.	- dologi kiadás							5 807 392		
106.										
107.	<b>5. Szociális és Köznevelési kiadások</b>									
108.	(Szociális és Köznevelési Osztály anyaga)									
109.	- Szakértői tevékenységek							10 000 000		
110.	- ERASMUS+CROSS projekt kiadása							1 831 443	495 405	420 316
111.										
112.	<b>6. Városfejlesztési kiadások</b>									
113.	(Városfejlesztési Osztály anyaga)									
114.	7. melléklet szerint			5 806 232 926				6 536 783 088		
115.										
116.	<b>7. Önkormányzati egyéb feladatok</b>									
117.	- Megyei Jogú Városok Szövetsége							1 225 442	105 865	96 301
118.	- ÁFA befizetés, egyéb adók							300 000 000		
119.	- önkormányzati számlákkal kapcsolatos kiadások							10 000 000		
120.	- városmarketing keret							1 600 000		
121.	- Képviselőtestület kiadásai							1 653 885	1 407 562	246 323
122.	- Városi sportrendezvények							1 650 000		
123.	TAE 405350 Mozdulj Nyíregyházán!							350 000		
124.	TAE 405340 Városi Sportgála									
125.										
126.	<b>8. Előirányzat átcsoportosítások</b>									
127.	1/b. melléklet szerint			1 315 262 228				1 315 262 228	12 437 374	1 465 286
128.										
129.	<b>II. INTÉZMÉNYI KÖLTSÉGVETÉS</b>									
130.	<b>1. Bérkompenzáció, intézményi pótlék korrekció</b>									
131.	(a Magyar Államkincstár anyaga alapján)									
132.	1/c. melléklet szerint			17 752 226	14 906 439	2 845 787				
133.										
134.	<b>2. Saját hatáskörű előirányzatmódosítás</b>									
135.	(intézményi szintű felmérés alapján)									
136.	1/d. melléklet szerint		111 952 361					111 952 361	41 047 326	9 039 958
137.										
138.	<b>3. Egyéb kiadások</b>									
139.	- Eszterlánc Északi Óvoda									
140.	(az intézmény levele alapján)									
141.	- rehabilitációs hozzájárulás kiadása							952 590		
142.	- élelmezési többletköltség							3 935 379		
143.	- intézményi felújításhoz kapcsolódó többletköltség									
144.	(szállítási költség, műfű beszerzés, tűkör, fóliázás)							1 690 949		
145.	- Gyermek Ház Déli Óvoda									
146.	(az intézmény levele alapján)									
147.	- rehabilitációs hozzájárulás kiadása							395 320		
148.	- élelmezési többletköltség							10 138 604		
149.	- Tündérváros Keleti Óvoda									
150.	(az intézmény levele alapján)									
151.	- rehabilitációs hozzájárulás kiadása							174 560		
152.	- élelmezési többletköltség							4 531 919		

1.	A. Megnevezés	B.		C.		D.	E.	F.	G.	H.	I.
		B e v é t e l (Forint)				K i a d á s (Forint)					
		Csökkenés	Növekedés	Csökkenés	Ebből		Növekedés	Ebből			
Bér	Munkj.				Bér	Munkj.					
153.	-Búzaszem Nyugati Óvoda										
154.	(az intézmény levele alapján)										
155.	- rehabilitációs hozzájárulás kiadása								568 360		
156.	- elelmezési többletköltség								1 749 021		
157.											
158.	-Móricz Zsigmond Megyei és Városi Könyvtár										
159.	(Kulturális Osztály levele alapján)										
160.	- Könyvtárak Karácsonya gyermekfoglalkoztató megv.								238 049		
161.	- POKET automata üzembehelyez. és a zsebkönyv										
162.	szolgáltatás bevezetésének támogatása								1 000 000		
163.											
164.	- Polgármesteri Hivatal										
165.	(Gazdasági Osztály anyaga alapján)										
166.	- Eseti pénzbéni és természetbeni ellátások										
167.	egyszeri kiegészítő gyermekvédelmi támogatás			30 000 000							
168.	(Gazdasági Osztály anyaga alapján)										
169.	<u>Önkormányzati választás költségkorrekció</u>										
170.	NVI - működési c. átvett pénzeszköz		1 587 394								
171.	Kiadások: - személyi juttatás								3 365 365	3 365 365	
172.	- munkaadót terhelő járulékok								566 556		566 556
173.	- dologi kiadások			1 519 657							
174.	<u>Nemzetiségi önkormányzati választás ter. költsége</u>										
175.	NVI - működési c. átvett pénzeszköz	332 458									
176.	Kiadások: - személyi juttatás			226 400		226 400					
177.	- munkaadót terhelő járulékok			40 830			40 830				
178.	- dologi kiadások			65 228							
179.	- előirányzat átcso. - önkormányzati választás önérté			824 870		702 017	122 853				
180.	- előirányzat átcso. - képviselő testület kiadásaira			1 653 885		1 407 562	246 323				
181.	- Nők a családban és a munkahelyen (EFOP-1.2.9-17)			26 850 000							
182.											
183.	<b>Ö S S Z E S E N</b>	<b>5 006 733 178</b>	<b>2 137 261 271</b>	<b>11 973 685 424</b>	<b>17 242 418</b>	<b>3 255 793</b>	<b>9 104 213 517</b>	<b>58 858 897</b>	<b>11 834 740</b>		
184.											
185.	<b>Módosított előirányzat</b>		<b>73 752 793 545</b>					<b>73 752 793 545</b>			

## a polgármesteri hatáskörben végrehajtott előirányzat átcsoportosításokról

1.	A.	B.	C.
	Megnevezés	K i a d á s (Forintban)	
		Növekedés	Csökkenés
2.	<u>25/2019. (VIII. 29.)</u>		
3.	<u>Nyíregyháza Megyei Jogú Város Önkormányzata</u>		
4.	- <u>Vagyoni kiadások</u>		
5.	- <u>Tündérkert Keleti Óvoda Koszorú úti telephely</u>		
6.	Tornaszobai öltözők vízellátási problémáinak javítása	1 500 000	
7.	- <u>Általános tartalék</u>		1 500 000
8.			
9.	<u>26/2019. (IX. 05.)</u>		
10.	<u>Nyíregyháza Megyei Jogú Város Önkormányzata</u>		
11.	- <u>Vagyoni kiadások</u>		
12.	- <u>Eszterlanc Északi Óvoda Napsugár Tagintézmény (Stadion u. 32/a)</u>		
13.	Udvari kombinált gyerekjáték pótlása	2 600 000	
14.	Csőtörés elhárítása a gyermek vizesblokkban	250 000	
15.	- <u>Eszterlanc Északi Óvoda Csillagszem Tagintézmény (Kollégium u. 50)</u>		
16.	Konyha: szúnyogháló pótlása, konyhai ablakok fóliázása	70 000	
17.	- <u>Babaház Bölcsőde (Krúdy Gy. u. 30)</u>		
18.	Lapostető beázás miatti vízszigetelés javítása	600 000	
19.	- <u>Városi Lötér (Stadion u.)</u>		
20.	Elektromos kapcsolószekrény és az elektromos ellátás szabványosítása	1 350 000	
21.	- <u>Általános tartalék</u>		4 870 000
22.			
23.	<u>27/2019. (IX.06.)</u>		
24.	<u>Nyíregyháza Megyei Jogú Város Önkormányzata</u>		
25.	- <u>Városfejlesztési kiadások</u>		
26.	- 700766 Gazdaságfejlesztést és munkaerő mobilitás osztonzését szolgáló közlekedésfejlesztés Nyíregyháza délkeleti és délnyugati területein	3 136 458	
27.	- 2014-2020. fejlesztési időszak pályázatainak előkészítése		3 136 458
28.			
29.			
30.	<u>28/2019. (IX.12.)</u>		
31.	<u>Nyíregyháza Megyei Jogú Város Önkormányzata</u>		
32.	- <u>Vagyoni kiadások</u>		
33.	- <u>Város-Kép Nonprofit Kft.</u>		
34.	városmarketing és kommunikációs feladatok - 2 db modern okos pad elhelyezése	6 800 000	
35.	- <u>Általános tartalék</u>		6 800 000
36.			
37.	<u>29/2019. (IX.12.)</u>		
38.	<u>Nyíregyháza Megyei Jogú Város Önkormányzata</u>		
39.	- <u>Szociális és Köznevelési kiadások</u>		
40.	- <u>Eseti pénzbenei és természetbenei ellátások</u>		
41.	tanulói tanszer támogatás - ellátottak pénzbenei juttatásairól		9 500 000
42.	előirányzat átcsoportosítás dologi kiadásokra	9 500 000	
43.			
44.	<u>30/2019. (IX.12.)</u>		
45.	<u>Nyíregyháza Megyei Jogú Város Önkormányzata</u>		
46.	- <u>Egészségügyi célfeladat</u>		
47.	- rendelők bérleti díja		975 626
48.	- veszélyes hulladék szállítása		3 182 946
49.	- épület karbantartás		537 811
50.	- <u>Egészségügyi Alapellátási Igazgatóság</u>		
51.	- rendelők bérleti díja	975 626	
52.	- veszélyes hulladék szállítása	3 182 946	
53.	- épület karbantartás	537 811	
54.			
55.	<u>31/2019. (IX.20.)</u>		
56.	<u>Nyíregyháza Megyei Jogú Város Önkormányzata</u>		
57.	- <u>Szociális és Köznevelési kiadások</u>		
58.	- <u>Értékünk a család projekt</u>		
59.	előirányzat átcsoportosítás - dologi kiadásról		82 000
60.	személyi jellegű kiadásokra	61 000	
61.	munkaadót terhelő járulékokra	21 000	
62.			
63.	<u>32/2019. (IX.24.)</u>		
64.	<u>Nyíregyháza Megyei Jogú Város Önkormányzata</u>		
65.	- <u>Vagyoni kiadások</u>		
66.	- <u>Gyermekek Háza Déli Óvoda Kassa utcai telephely (Kassa utca 27.sz.)</u>		
67.	Udvari játéktároló felújítása		887 726
68.	Udvari kertcsap és ivókút kiépítése	887 726	
69.			
70.	<u>33/2019. (IX.24.)</u>		
71.	<u>Nyíregyháza Megyei Jogú Város Önkormányzata</u>		
72.	- <u>Kulturális kiadások</u>		
73.	Városi rendezvények, társadalmi ünnepek		1 000 000

## a polgármesteri hatáskörben végrehajtott előirányzat átcsoportosításokról

1.	A.	B.	C.
	M e g n e v e z é s	K i a d á s (Forintban)	
		Növekedés	Csökkenés
74.	- <u>Jósa András Múzeum</u>		
75.	Szinyei impresszió című kiállítás és a hozzá kapcsolódó		
76.	városi rendezvények lebonyolításának támogatása	1 000 000	
77.			
78.	<u>34/2019. (IX.30.)</u>		
79.	<u>Nyíregyháza Megyei Jogú Város Önkormányzata</u>		
80.	- <u>Városfejlesztési kiadások</u>		
81.	- 700807 - 2 db elektromos gépjármű beszerzése Nyíregyháza		
82.	Megyei Jogú Város Önkormányzata részére	17 282 182	
83.	- Fejlesztések, projektek céltartaléka		17 282 182
84.			
85.	<u>35/2019. (X.04.)</u>		
86.	<u>Nyíregyháza Megyei Jogú Város Önkormányzata</u>		
87.	- <u>Városfejlesztési kiadások</u>		
88.	TOP-6.9.1.-15-NY1-2016-00001 "Közösen Polyábkörért"	7 300 000	
89.	- <u>Szociális és Köznevelési kiadások</u>		
90.	- TAE 323800 Egyéb szociális kiadások (pályázatok, kutatás,fejl.)		4 800 000
91.	- Rendszeres pénzbeni ellátás		
92.	TAE 301130 rendsz.települési támogatás - helyi adósságkezelés		2 500 000
93.	- Egészségügyi Támogató Alap Program (ETAP) PRIMOM		
94.	Vállalkozásélénkítő Alapítvány		300 000
95.	- <u>Vagyon kiadások</u>		
96.	Orvosi rendelő - (Szent I. u.63) - eszközbeszerzés	300 000	
97.			
98.	<u>36/2019. (X.05.)</u>		
99.	<u>Nyíregyháza Megyei Jogú Város Önkormányzata</u>		
100.	- <u>Vagyon kiadások</u>		
101.	- <u>Eszterlánc Északi Óvoda Állomás utcai Telephely (Állomás u.)</u>		
102.	Elektromos kapcsolószekrény és az elektromos ellátás szabványosítása	300 000	
103.	- <u>Eszterlánc Északi Óvoda Csillagszem Tagintézmény (Kollégium utca)</u>		
104.	Ereszcsatorna részleges cseréje	397 387	
105.	- <u>Tündérváros Keleti Óvoda Kikelet Tagintézmény (Fazekas J. tér)</u>		
106.	Ereszcsatorna felújítási munkák		300 000
107.	Homlokzaton lévő ereszcsatorna rendszer komplett felújítása	2 540 000	
108.	- <u>Tündérváros Keleti Óvoda Margaréta Tagintézmény (Fazekas J. tér)</u>		
109.	Udvari szennyvíz gerincvezeték részleges cseréje folyamatos dugulás, és gyökérbenovés miatt	2 748 182	
110.	- <u>Tündérváros Keleti Óvoda Százszorszép Tagintézmény (Kállói u.)</u>		
111.	Tornatermi ablakok (4db) elé labdarugóháló felszerelése	150 000	
112.	Elektromos kapcsolószekrény és az elektromos ellátás szabványosítása	150 000	
113.	- <u>Gyermekek Háza Déli Óvoda (Kereszt utca)</u>		
114.	Kerítés teljes felújítása, festése; a hátsó udvar felőli kapu cseréje. I.-II. ütem		3 000 000
115.	Balesetveszély megszüntetése járda mellett	897 305	
116.	- <u>Gyermekek Háza Déli Óvoda Virág utcai Tagintézmény (Virág u.)</u>		
117.	Kidőlt, balesetveszélyes fém kerítésszakasz felújítása, beépített szekrények részl. cseréje (I.ü.)	1 450 000	
118.	- <u>Gyermekek Háza Déli Óvoda Manóvár Tagintézmény (Tünde u. 2)</u>		
119.	Balesetveszélyes gumiburkolat javítása	100 000	
120.	- <u>Gyermekek Háza Déli Óvoda Kassa utcai Telephely (Kassa u.)</u>		
121.	Főbejárat előtt leesés elleni korlát készítése	555 981	
122.	Gázvezeték kiépítési munkák az udvaron	288 371	
123.	- <u>Gyermekek Háza Déli Óvoda Butyka Telephely (Bajcsy Zs. u.)</u>		
124.	Balesetveszélyes udvari kéttornyos játék cseréje, gyermek vizesblokkban csőtörés megszünt.	3 500 000	
125.	- <u>Gyermekek Háza Déli Óvoda Felsősíma Telephely (Hosszúhátú u.)</u>		
126.	Elektromos kapcsolószekrény és az elektromos ellátás szabványosítása	2 400 000	
127.	- <u>Búzaszem Nyugati Óvoda Benczúr téri Telephely (Benczúr tér)</u>		
128.	Balesetveszélyes fa udvari játékok felújítása, cseréje (I. ütem)	3 000 000	
129.	- <u>Polgármesteri Hivatal (Kossuth tér 1.)</u>		
130.	"A" és "D" épületek padlásán a klímák előtt szervizjárda kiépítése	1 400 000	
131.	- <u>Városi Lőtér (Stadion u.)</u>		
132.	Elektromos kapcsolószekrény és az elektromos ellátás szabványosítása	150 000	
133.	10 m-es légpuskapálya felújítása	2 447 000	
134.	- <u>Mustárház (Szent I. u.)</u>		
135.	mennyezetvakolat pótlása, belső festés	1 200 000	
136.	- <u>Önkormányzati intézmények (több helyszín)</u>		
137.	A létesítendő sportlétesítmények előkészítő munkái		4 000 000
138.	- <u>Bem József Általános Iskola (Epreskert u.)</u>		
139.	Kazánház feletti lapostető szigetelési munkái	928 192	
140.	- <u>Nyíregyházi SZC Inczedy György Szakgimnáziuma, Szakközépiskolája és Kollégiuma</u>		
141.	Konyha: lefolyóvezeték cseréje folyamatos dugulás miatt (ÁNTSZ bezáráthatja a konyhát)	3 600 000	
142.	- <u>Idősek Otthona Telephely (Pacsirta u.)</u>		
143.	Elektromos hálózat felülvizsgálata, szabványosítása	2 182 579	
144.	- <u>Idősek Otthona Székhely (Vécsey köz 2.)</u>		
145.	Elektromos hálózat felülvizsgálata, szabványosítása		272 255
146.	- <u>Idősek Otthona (Rozsnyai u. 8.)</u>		
147.	Elektromos hálózat felülvizsgálata, szabványosítása		1 910 721

## a polgármesteri hatáskörben végrehajtott előirányzat átcsoportosításokról

1.	A.	B.	C.
	M e g n e v e z é s	K i a d á s (Forintban)	
		Növekedés	Csökkenés
148.	- Egészségügyi Alapellátás Szent I. u. orvosi rendelő (Szent I. u.)		
149.	Kazánházon lévő ablak cseréje	200 000	
150.	- Egészségügyi Alapellátás Alma utcai Védőnői Szolgálat (Alma u.)		
151.	Lapostetőn csapadékvíz összefolyó cseréje	150 000	
152.	- Kís SZTK (Szent I. u. 14.)		
153.	Beázás miatti tetőhéjazat javítása		800 000
154.	Beázás miatti tetőhéjazat javítása, acél szerkezetű előtető készítése, bádogozási munkák	1 400 000	
155.	- Polgármesteri Hivatal (Kossuth tér 1.)		
156.	"B" épületben az Igazgatási Osztályra új bútorzat beszerzése		2 000 000
157.	"B" épületben az Igazgatási Osztályra új bútorzat beszerzése, elektromos szerelési munkák	2 850 000	
158.	- Szakszervezeti üdülő (Sóstó)		
159.	Tereprendezési és épületfelújítási munkák		813 251
160.	- Szakszervezeti üdülő (Miskolctapolca)		
161.	Gázkonvektor, bojler, zuhanykabin cseréje, terasz héjazatának javítása és tisztasági festés	1 300 000	
162.	- Általános tartalék		23 188 770
163.			
164.	<b>37/2019. (X.24.)</b>		
165.	<b>Nyíregyháza Megyei Jogú Város Önkormányzata</b>		
166.	- Városfejlesztési kiadások		
167.	- TOP-6.4.1-16-NY1-2017-00001 "Csomópont és kerékpárút fejlesztés Nyháznál" (ingatlanvás.)	578 064	
168.	- Vagyoni kiadások		
169.	- TAE 213000 Területelőkészítés		578 064
170.			
171.	<b>38/2019. (X.28.)</b>		
172.	<b>Nyíregyháza Megyei Jogú Város Önkormányzata</b>		
173.	- Nyíregyháza M.J.V. Polgármesteri Hivatala		
174.	- Térfigyelő kamerarendszer bővítése - 6 db kamera beszerzése	4 348 480	
175.	- Általános tartalék		4 348 480
176.			
177.	<b>39/2019. (X.31.)</b>		
178.	<b>Nyíregyháza Megyei Jogú Város Önkormányzata</b>		
179.	- Városfejlesztési kiadások		
180.	- 700790 Önkormányzati épületek energetikai korszerűsítése Nyíregyháza M.J.V.Önkorm. II. ütem	6 048 601	
181.	- 2014-2020. fejlesztési időszak pályázatainak előkészítése		6 048 601
182.			
183.	<b>40/2019. (X.31.)</b>		
184.	<b>Nyíregyháza Megyei Jogú Város Önkormányzata</b>		
185.	- Városfejlesztési kiadások		
186.	- 700781 Sóstói Múzeumfalva Fejlesztése	12 700 023	
187.	- 2014-2020. fejlesztési időszak pályázatainak előkészítése		12 700 023
188.			
189.	<b>41/2019. (XI.06.)</b>		
190.	<b>Nyíregyháza Megyei Jogú Város Önkormányzata</b>		
191.	- Városfejlesztési kiadások		
192.	- 700798 Nyíregyháza -Sóstógyógyfürdő integrált termék- és szolgáltatásfejlesztése	35 285 948	
193.	- 2014-2020. fejlesztési időszak pályázatainak előkészítése		35 285 948
194.			
195.	<b>42/2019. (XI.14.)</b>		
196.	<b>Nyíregyháza Megyei Jogú Város Önkormányzata</b>		
197.	- Szociális és Köznevelési kiadások		
198.	- Egészségügyi Támogató Alap Program (ETAP) PRIMOM Vállalkozásélénkítő Alapítvány		100 000
199.	- Vagyoni kiadások		
200.	Orvosi rendelő - (Szent I. u.63) - eszközbeszerzés		300 000
201.	Orvosi rendelő - (Szent I. u.63) - felújítás	400 000	
202.			
203.	<b>43/2019. (XI.21.)</b>		
204.	<b>Nyíregyháza Megyei Jogú Város Önkormányzata</b>		
205.	- Sport célfeladat		
206.	- Kiemelkedő sportrendezvények támogatása		1 600 000
207.	- Szabadidősport		3 300 000
208.	- Paraszport		1 000 000
209.	- Olimpiai felkészülés támogatása		1 000 000
210.	- Sportöztöndíj rendszer támogatása		1 000 000
211.	- Nyíregyházi Sportcentrum Nonprofit Kft.	3 000 000	
212.	- Eszterlánc Északi Óvoda - felhalmozási kiadás	1 437 399	
213.	- Gyermek Ház Déli Óvoda - felhalmozási kiadás	1 173 085	
214.	- Tündérváros Keleti Óvoda - felhalmozási kiadás	1 371 949	
215.	- Búzaszem Nyugati Óvoda - felhalmozási kiadás	917 567	
216.			
217.	<b>44/2019. (XI.21.)</b>		
218.	<b>Nyíregyháza Megyei Jogú Város Önkormányzata</b>		
219.	- Városfejlesztési kiadások		
220.	- 700772 Szociális alapszolgáltatások infrastruktúrájának bővítése és fejlesztése II. ütem	11 252 051	
221.	- Általános tartalék		11 252 051

**K I M U T A T Á S**  
a polgármesteri hatáskörben végrehajtott előirányzat átcsoportosításokról

1/a. melléklet

1.	A.	B.		C.
	M e g n e v e z é s	K i a d á s (Forintban)		Csökkenés
		Növekedés		
222.				
223.	<u>45/2019. (XI.26.)</u>			
224.	Nyíregyháza Megyei Jogú Város Önkormányzata			
225.	<u>Szociális és Köznevelési kiadások</u>			
226.	- Köznevelési célfeladat - szakmai programok támogatása			850 000
227.	- <u>Eszterlánc Északi Óvoda</u>			
228.	"Nyíregyházi Óvodapedagógusok Őszi Akadémiája" rendezvény tám.	850 000		
229.				
230.	<u>46/2019. (XI.28.)</u>			
231.	Nyíregyháza Megyei Jogú Város Önkormányzata			
232.	<u>- Városfejlesztési kiadások</u>			
233.	- 700803 "Nyíregyháza 3 közösségi színterének infrastrukturális fejlesztése" -	19 108 694		
234.	TOP-7.7.1-16-H-ERFA-2018-00026			
235.	- <u>Céltartalék</u>			19 108 694
236.				
237.	<u>47/2019. (XI.28.)</u>			
238.	Nyíregyháza Megyei Jogú Város Önkormányzata			
239.	<u>- Vagyoni kiadások</u>			
240.	- Eszterlánc Északi Óvoda Csillagszem Tagintézmény (Kollégium utca)			
241.	Gyermek wc-ben csőtörés elhárítása helyreállítással	250 000		
242.	- Tündérváros Keleti Óvoda Kikelet Tagintézmény (Fazekas J. tér)			
243.	Udvari szennyvíz gerincvezeték részl.cseréje folyamatos dugulás, és gyökérbenövés miatt (II.ü.)	681 573		
244.	- <u>Bem József Általános Iskola Herman Ottó Tagintézmény (Oros, Fő u. 60.sz.)</u>			
245.	Konyha: csőtörés megszüntetése helyreállítással	380 000		
246.	- <u>Gyermekek Háza Déli Óvoda Pitypang Tagintézmény (Vécsey köz 29.sz.)</u>			
247.	A konyhában étellift felvonó kötél cseréje, liftház festése	337 960		
248.	- <u>Gyermekek Háza Déli Óvoda Virág utcai Tagintézmény (Virág u.)</u>			
249.	Udvari szennyvíz gerincvezeték részl.cseréje folyamatos dugulás, és gyökérbenövés miatt (II.ü.)	3 549 894		
250.	- <u>Polgármesteri Hivatal (Kossuth tér 1.)</u>			
251.	"D" épületen lévő napelemes rendszer elektromos rendszerének felújítása, szabványosítása	3 500 000		
252.	- <u>Móra Ferenc Általános Iskola Petőfi Sándor Tagintézmény (Alma u. 70.sz.)</u>			
253.	Főzőkonyha kéményére galambháló szerelése	150 000		
254.	Nyomó- és szennyvízvezeték rendszer kilukadása miatti részleges cseréje			1 500 000
255.	- <u>Móricz Zsigmond Általános Iskola (Virág u)</u>			
256.	Konyha: csőtörés megszüntetése helyreállítással	450 000		
257.	- <u>Nyíregyházi SZC Bánki D. Szakgimnázium, Szakközépisk.és Kollégium (Korányi F. u.)</u>			
258.	Konyha: lapostető összefolyó javítása, csapadékvíz vezeték részleges cseréje	663 231		
259.	- <u>Városi rendelő Kis SZTK (Szent I. u. 14.)</u>			
260.	Orvosi rendelő szennyvízvezeték cseréje, vizesblokk felújítása pincében (ÁNTSZ előírás)			3 300 000
261.	Alagsorban szennyvízvezeték cseréje, vizesblokk felújítása pincében és az udvaron keletkező			
262.	csapadékvízvezetés megoldása	3 284 813		
263.	- <u>Hotel Pangea (Sóstófürdő, Blaha L. stny.)</u>			
264.	Belső átalakítási munkák	1 100 000		
265.	- <u>NLC bérlmények kiviteli munkái</u>			9 547 471
266.				
267.	<u>48/2019. (XII.03.)</u>			
268.	Nyíregyháza Megyei Jogú Város Önkormányzata			
269.	<u>- Vagyoni kiadások</u>			
270.	- TAE 213000 Területelőkészítés	175 650 344		
271.	- TAE 208110 NLC társasházi közüzemi díjak			3 000 000
272.	- TAE 208111 NLC társasházi közös költségek			10 000 000
273.	- TAE 208120 NLC bérlmények kiviteli munkái			3 000 000
274.	- TAE 208130 NLC egyéb kiadások			15 000 000
275.	- <u>Céltartalék</u>			144 650 344
276.				
277.	<u>49/2019. (XII.09.)</u>			
278.	Nyíregyháza Megyei Jogú Város Önkormányzata			
279.	<u>- Vagyoni kiadások</u>			
280.	Helyi közlekedés biztosítása	12 319 000		
281.	- <u>Céltartalék</u>			12 319 000
282.				
283.	<u>50/2019. (XII.09.)</u>			
284.	<u>NYÍREGYHÁZA MEGYEI JOGÚ VÁROS ÖNKORMÁNYZATA</u>			
285.	<u>- Városfejlesztési kiadások</u>			
286.	700751 "Zöld város kialakítása Nyíregyháza területén" - TOP-6.3.2-15-NY1-2016-00001 sz.	6 261 100		
287.	- <u>Fejlesztések, projektek céltartaléka</u>			6 261 100
288.				
289.	<b>Összesen:</b>	<b>400 689 522</b>		<b>400 689 522</b>

Forintban!

1.	A.	B.	C.	D.	E.	F.	G.	H.	I.	J.	K.
	Kód	Megnevezés	Személyi juttatás	Munkaadót terh. járulékok és szoc. hozzájárulási adó	Dologi kiadások	Ellátottak pénzbeli juttatásai	Egyéb működési célú kiadások	Beruházások	Felújítások	Egyéb felhalmozási célú kiadások	Összesen
2.	114000	KÖZUTAK, HIDAK FENNTARTÁSA			155 846 259			- 155 846 259			-
3.	219000	EGYÉB VAGYONI KIADÁSOK	225 000		- 901 897			676 897			-
4.	301120	KIEGÉSZÍTŐ ÁPOLÁSI DÍJ MÉLTÁNYOSSÁGI ÁPOLÁSI DÍJHOZ				- 23 828 930					- 23 828 930
5.	301123	MÉLTÁNYOSSÁGI ÁPOLÁSI DÍJ				9 000 000					9 000 000
6.	302120	LÉTFENNTARTÁS				20 000 000					20 000 000
7.	302022	ELSŐ LAKÁSHOZ JUTÓK TÁMOGATÁSA								- 11 000 000	- 11 000 000
8.	302072	TANULÓBÉRLET				- 2 000 000					- 2 000 000
9.	401080	KIADVÁNYOK - ÉLETTÖRTÉNETEK IV.			748 778						748 778
10.	401140	EGYÉB KULTURÁLIS KIADÁSOK			- 756 990						- 756 990
11.	402300	SNI-S GYERMEKEK FEJLESZTÉSÉNEK TÁMOGATÁSA			3 000 000						3 000 000
12.	403031	KÁBÍTÓSZER. EGY.FÓRUM /KAB-KEF15B22527/	41 045	180 792	- 76 244						145 593
13.	404020	TESTVÉRVÁROSI KAPCS.PROGR.,RENDEZV.,UTAZ	249 895	17 822	- 267 717						-
14.	404040	MEGBÍZÁSI DÍJAK (TOLMÁCSOLÁS, FORDÍTÁS)	229 840	28 350	- 258 190						-
15.	404070	GAZD.ÉS EGYÉB TER.HASZN.NEMZ.KAPCS.ELŐS.	70 000		- 96 417						- 26 417
16.	404090	PÁLY. ÖNERŐ (TESTVÉRVÁROSI KAPCS.ELŐMOZD	61 890	8 684	- 44 157						26 417
17.	405350	MOZDULI NYÍREGYHÁZA	182 053		- 182 053						-
18.	405370	VÁROSI SPORT NAGYRENDEZÉNY	570 176		- 570 176						-
19.	409100	HAJDÚDOROGI EGYHÁZMEGYE - HUSZÁRTELEP					4 683 337				4 683 337
20.	603100	KÉPVISELŐTESTÜLET KIADÁSAI	160 616	- 208 605	47 989						-
21.	605000	POLGÁRMESTERI KERET	1 935 775	5 936	- 1 941 711						-
22.	608000	TESTVÉRVÁROSI JUBILEUMI ÉVFORDULÓK	3 757 884	757 812	- 4 515 696						-

Forintban!

1.	A.	B.	C.	D.	E.	F.	G.	H.	I.	J.	K.
	Kód	Megnevezés	Személyi juttatás	Munkaadót terh. járulékok és szoc. hozzájárulási adó	Dologi kiadások	Ellátottak pénzbeli juttatásai	Egyéb működési célú kiadások	Beruházások	Felújítások	Egyéb felhalmozási célú kiadások	Összesen
23.	618000	VÁROSI NAGY RENDEZVÉNYEK (ÉVBÚCSUZTATÓ)			2 607 519						2 607 519
24.	618001	HELLO NYÍREGYHÁZA			- 287 990						- 287 990
25.	618002	VÁROSNAPI PROGRAMOK			- 740 802						- 740 802
26.	618003	GYERMEKNAP, EZERLÁMPÁS ÉJSZAKÁJA			- 292 011						- 292 011
27.	618006	TIRPÁK FESZTIVÁL			- 1 416 405						- 1 416 405
28.	618013	NÉPTÁNCFESTIVÁL			- 303 905						- 303 905
29.	618014	DISZNÓTOROS FESZTIVÁL			433 594						433 594
30.	618100	VÁROSI RENDEZVÉNYEK, TÁRSADALMI ÜNNEPEK			5 252 669		- 5 252 669				-
31.	700549	MUZEÁLIS INT. SZAKMAI TÁMOGATÁSA			8 212						8 212
32.	700750	BARNAMEZŐS TERÜLETEK - TOP 6.3.1-15			16 074 928			- 1 377 813 845	1 361 738 917		-
33.	700751	ZÖLD VÁROS KIALAKÍTÁSA - TOP 6.3.2-15			7 816 864			189 697 519	- 197 514 383		-
34.	700765	KÖZÖSEN POLYÁKBOKORÉRT - TOP-6.9.1-15			- 301 594		6 049 625	- 5 748 031			-
35.	700780	SZABADTÉRI -TOP-6.3.2-16-NY1-2017-00001	73 000	14 235	- 87 235			55 759 325	- 55 759 325		-
36.	700786	CSALÁDBARÁT ÓV.FEJL.II - TOP-6.2.1-16			108 016 380			- 10 987 834	- 97 028 546		-
37.	700791	ÖNK.ÉP.EN.K.III-TOP-6.5.1-16-2017-00002	4 880 200	660 260	9 135 662				- 14 676 122		-
38.		Összesen	12 437 374	1 465 286	295 947 664	3 171 070	5 480 293	- 1 304 262 228	996 760 541	- 11 000 000	-

## Kimutatás

az intézményi bérkompenzáció, a kulturális pótlék, a szociális ágazati összevont pótlék, az egészségügyi kiegészítő pótlék és a bölcsődei pótlék összegeinek korrekciójáról

1.	A. Intézmény megnevezése	B.	C.	D.	E.	F.	G.	H.	I.	H.	I.	J.	K.	N.
		Bérkompenzáció		Kulturális pótlék		Összevont szociális pótlék		Szociális egészségügyi kiegészítő pótlék		Bölcsődei pótlék		Összesen		Mindösszesen
		Személyi juttatás	Szociális hozzájárulási adó	Személyi juttatás	Szociális hozzájárulási adó	Személyi juttatás	Szociális hozzájárulási adó	Személyi juttatás	Szociális hozzájárulási adó	Személyi juttatás	Szociális hozzájárulási adó	Személyi juttatás	Szociális hozzájárulási adó	
2.	Egészségügyi Alapellátási Igazgatóság	2 353 000	411 779									2 353 000	411 779	2 764 779
3.	Eszterlánc Északi Óvoda	98 400	17 220									98 400	17 220	115 620
4.	Gyermekek Háza Déli Óvoda	260 400	45 568									260 400	45 568	305 968
5.	Tündérváros Keleti Óvoda	37 600	6 579									37 600	6 579	44 179
6.	Búzaszem Nyugati Óvoda	18 400	3 220									18 400	3 220	21 620
7.	Nyíregyházi Cantemus Kórus	-	-	532 896	96 328							532 896	96 328	629 224
8.	Közüintézményeket Működtető Központ	2 000	350									2 000	350	2 350
9.	Móricz Zs. Megyei és Városi Könyvtár	280 200	49 035	- 1 490 898	- 276 475							- 1 210 698	- 227 440	- 1 438 138
10.	Váci M. Kulturális Központ	-	-	- 646 917	- 121 461							- 646 917	- 121 461	- 768 378
11.	Jósa András Múzeum	-	-	912 410	169 242							912 410	169 242	1 081 652
12.	Nyíregyházi Szociális Gondozási Központ	621 300	108 729			- 2 228 197	- 417 807	- 290 660	- 55 942			- 1 897 557	- 365 020	- 2 262 577
13.	Nyíregyházi Gyermekjóléti Alapellátási Intézmény	1 015 000	177 637			- 4 065 674	- 762 414			- 4 629 729	- 843 987	- 7 680 403	- 1 428 764	- 9 109 167
14.	Nyíregyházi Család- és Gyermekjóléti Központ	847 900	148 375			- 8 925 470	- 1 670 300					- 8 077 570	- 1 521 925	- 9 599 495
15.	<b>Intézmények összesen</b>	<b>5 534 200</b>	<b>968 492</b>	<b>- 692 509</b>	<b>- 132 366</b>	<b>- 15 219 341</b>	<b>- 2 850 521</b>	<b>- 290 660</b>	<b>- 55 942</b>	<b>- 4 629 729</b>	<b>- 843 987</b>	<b>- 15 298 039</b>	<b>- 2 914 324</b>	<b>- 18 212 363</b>
16.	Polgármesteri Hivatal	391 600	68 537									391 600	68 537	460 137
17.	<b>Mindösszesen</b>	<b>5 925 800</b>	<b>1 037 029</b>	<b>- 692 509</b>	<b>- 132 366</b>	<b>- 15 219 341</b>	<b>- 2 850 521</b>	<b>- 290 660</b>	<b>- 55 942</b>	<b>- 4 629 729</b>	<b>- 843 987</b>	<b>- 14 906 439</b>	<b>- 2 845 787</b>	<b>- 17 752 226</b>





forintban!

1.	A. Megnevezés	B. Mennyiségi egység	C., D., E.			F. Módosítás	G. Módosított támogatás összege
			2019. évben				
			Mutató	Fajlagos összeg	Támogatás összege		
2.	I. A HELYI ÖNKORMÁNYZATOK MŰKÖDÉSÉNEK ÁLTALÁNOS TÁMOGATÁSA				2 045 816 607	-	2 045 816 607
3.	- I.1.a) Önkormányzati hivatal működésének támogatása	fő	217,91	4 580 000	998 027 800		998 027 800
4.	- I.1.b) Település-üzemeltetéshez kapcsolódó feladatellátás támogatása összesen				634 435 980		634 435 980
5.	- I.1.ba) A zöldterület-gazdálkodással kapcsolatos feladatok ellátásának támogatása	ha		22 300	106 344 240		106 344 240
6.	- I.1.bb) Közvilágítás fenntartásának támogatása	km		415 000	341 711 000		341 711 000
7.	- I.1.bc) Köztemető fenntartással kapcsolatos feladatok támogatása	m <sup>2</sup>		70	29 941 240		29 941 240
8.	- I.1.bd) Közutak fenntartásának támogatása	km		470 000	156 439 500		156 439 500
9.	- I.1.c) Egyéb önkormányzati feladatok támogatása	fő	120 086	2 700	324 232 200		324 232 200
10.	- I.1.d) Lakott külterülettel kapcsolatos feladatok támogatása	fő	10 309	2 550	26 287 950		26 287 950
11.	- I.1.e) Üdülőhelyi feladatok támogatása	Ft	62 132 677	1,00	62 132 677		62 132 677
12.	- I.1.f) Beszámítás összege				2 001 377 907		2 001 377 907
13.	- I.2. Nem közművel összegyűjtött háztartási szennyvíz ártalmatlanítása	m3	7 000	100	700 000		700 000
14.	I. A HELYI ÖNKORMÁNYZATOK MŰKÖDÉSÉNEK ÁLTALÁNOS TÁMOGATÁSA - BESZÁMÍTÁS UTÁN				86 247 070	6 962 829	93 209 899
15.	- I.1.a) Önkormányzati hivatal működésének támogatása - beszámítás után	fő	217,91	4 580 000	72 066 700		72 066 700
16.	- I.1.b) Település-üzemeltetéshez kapcsolódó feladatellátás támogatása összesen - beszámítás után				-		-
17.	- I.1.ba) A zöldterület-gazdálkodással kapcsolatos feladatok ellátásának támogatása - beszámítás után	ha		22 300	-		-
18.	- I.1.bb) Közvilágítás fenntartásának támogatása - beszámítás után	km		415 000	-		-
19.	- I.1.bc) Köztemető fenntartással kapcsolatos feladatok támogatása - beszámítás után	m <sup>2</sup>		70	-		-
20.	- I.1.bd) Közutak fenntartásának támogatása - beszámítás után	km		470 000	-		-
21.	- I.1.c) Egyéb önkormányzati feladatok támogatása - beszámítás után	fő	120 086	2 700	-		-
22.	- I.1.d) Lakott külterülettel kapcsolatos feladatok támogatása - beszámítás után	fő	10 309	2 550	-		-
23.	- I.1.e) Üdülőhelyi feladatok támogatása - beszámítás után	Ft	62 132 677	1,00	-		-
24.	- I.2. Nem közművel összegyűjtött háztartási szennyvíz ártalmatlanítása	m3	7 000	100	700 000		700 000
25.	- I.5. A költségvetési szerveknél foglalkoztatottak 2018. évi áthúzó és 2019. évi kompenzáció támogatása	Ft			13 480 370	6 962 829	20 443 199
26.	II. A TELEPÜLÉSI ÖNKORMÁNYZATOK EGYES KÖZNEVELÉSI FELADATAINAK TÁMOGATÁSA				2 486 538 669	6 346 067	2 492 884 736
27.	- II.1. Óvodapedagógusok, és az óvodapedagógusok nevelő munkáját közvetlenül segítők bértámogatása						-
28.	- 2019. évben 8 hónapra						-
29.	- II.1. (1) óvodapedagógusok bértámogatása	fő	342,9	2 914 333	999 324 900		999 324 900
30.	- II.1. (2) óvodapedagógusok nevelő munkáját közvetlenül segítők bértámogatása	fő	216,5	1 470 000	345 162 000		345 162 000
31.	- II.1. (3) pedag. szakképz. rendelkező óvodapedag. nevelő munkáját közvetlenül segítők bértám.	fő	9,5	2 914 333	27 686 167		27 686 167
32.	- 2019. évben 4 hónapra						-
33.	- II.1. (1) óvodapedagógusok bértámogatása	fő	336,3	1 457 167	490 045 150	7 431 550	497 476 700
34.	- II.1. (2) óvodapedagógusok nevelő munkáját közvetlenül segítők bértámogatása	fő	217,5	735 000	175 238 500	367 500	175 606 000
35.	- II.1. (3) pedag. szakképz. rendelkező óvodapedag. nevelő munkáját közvetlenül segítők bértám.	fő	9,5	1 457 167	13 843 083	728 583	13 114 500

							forintban!	
1.	A. Megnevezés	B. Mennyiségi egység	C.			E. Támogatás összege	F. Módosítás	G. Módosított támogatás összege
			2019. évben					
			Mutató	Fajlagos összeg				
36.	- II.2. Óvodaműködtetési támogatás							-
37.	- 2019. évben 8 hónapra	fő	3 942	64 933	255 967 200			255 967 200
38.	- 2019. évben 4 hónapra	fő	3 890	32 467	126 295 333	1 655 800		127 951 133
39.	- II.4. Kiegészítő támogatás a pedagógusok és a pedagógus szakképzéssel rendelkező							-
40.	segítők minősítéséből adódó többletkiadásokhoz							-
41.	- Alapfokozatú végzettségű pedagógusok							-
42.	- Pedagógus II. kategóriába sorolt óvodapedag. kieg. tám. akik 2018. jan. 01-ig szerezték meg	fő	98	396 700	38 876 600	2 380 200		36 496 400
43.	- Pedagógus II. kateg. sorolt óvodapedag. kieg. tám. akik 2019. jan. 01-i átsor. szerezték meg	fő	6	363 642	2 181 852			2 181 852
44.	- Mesterpedagógus kateg. sorolt óvodapedag. kieg. tám. akik 2018. jan. 01-ig szerezték meg	fő	5	1 447 300	7 236 500			7 236 500
45.	- Mesterpedagógus kateg. sorolt óvodapedag. kieg. tám. akik 2019. jan. 01-i átsor. szerezték meg	fő	2	1 326 692	2 653 384			2 653 384
46.	- Mesterfokozatú végzettségű óvodapedagógusok							-
47.	- Pedagógus II. kategóriába sorolt óvodapedag. kieg. tám. akik 2018. jan. 01-ig szerezték meg	fő	1	434 300	434 300			434 300
48.	- Mesterpedagógus kateg. sorolt óvodapedag. kieg. tám. akik 2018. jan. 01-ig szerezték meg	fő	1	1 593 700	1 593 700			1 593 700
49.	<b>III. A TELEPÜLÉSI ÖNKORMÁNYZATOK SZOCIÁLIS, GYERMEKJÓLÉTI ÉS GYERMEKÉTKEZTETÉSI FELADATAINAK TÁMOGATÁSA</b>				<b>2 037 175 266</b>	<b>80 149 138</b>		<b>2 117 324 404</b>
50.	- III.1. Szociális ágazati összevont pótlék és egészségügyi kiegészítő pótlék támogatása				144 490 377	71 925 384		216 415 761
51.	- III.3. Egyes szociális és gyermekjóléti feladatok támogatása							-
52.	a. Család- és gyermekjóléti szolgálat	számított lsz.	20,0	3 400 000	68 040 000			68 040 000
53.	b. Család- és gyermekjóléti központ	számított lsz.	23,2	3 300 000	76 560 000			76 560 000
54.	c. szociális étkeztetés	fő	99	55 360	6 470 640			6 470 640
55.	da. házi segítségnyújtás - szociális segítség	fő	2	25 000	50 000	25 000		25 000
56.	db. házi segítségnyújtás - személyi gondozás	fő	457	330 000	150 810 000			150 810 000
57.	f. időskorúak nappali intézményi ellátása	fő	174	109 000	33 060 000			33 060 000
58.	g. fogyatékos személyek nappali intézményi ellátása	fő	4	500 000	2 000 000	500 000		1 500 000
59.	g. (3) foglalk.tám.részesülő fogyat.személyek nappali int.ellátása	fő	18	200 000	5 717 000			5 717 000
60.	h. pszichiátriai betegek nappali intézményi ellátása	fő	13	310 000	4 667 000			4 667 000
61.	i. támogató szolgáltatás							-
62.	- alaptámogatás	működési hó	12	4 100 000	4 100 000			4 100 000
63.	- teljesítménytámogatás	felad.egység	7 324	1 800	17 210 200			17 210 200
64.	m. közösségi alapellátás							-
65.	- pszichiátriai betegek részére nyújtott							-
66.	- alaptámogatás	működési hó	12	3 400 000	3 400 000			3 400 000
67.	- teljesítménytámogatás	felad.egység	68	150 000	10 200 000	1 200 000		11 400 000
68.	- III.3.n. Óvodai és iskolai szociális segítő tevékenység támogatása				114 710 792			114 710 792
69.	- III.4.a. A számított intézményvezetői és a segítői munkatárs létszámhoz kapcs. bértámogatás	fő	29	2 848 000	111 883 000			111 883 000
70.	b. Intézmény-üzemeltetési támogatás				15 454 000	14 284 000		29 738 000
71.	- III.5. Gyermekétkeztetés támogatása							-
72.	- III.5.aa) A finanszírozás szempontjából elismert dolgozók bértámogatása	fő	186,90	1 900 000	392 490 000			392 490 000
73.	- III.5.ab) Gyermekétkeztetés üzemeltetési támogatása				322 166 802			322 166 802
74.	- III.5.b) Rászoruló gyermekek szünidei étkeztetésének támogatása	fő	285	47 323	13 487 055	1 577 190		11 909 865

							forintban!	
1.	A. Megnevezés	B. Mennyiségi egység	C.		D.	E.	F.	G.
			2019. évben			Támogatás összege	Módosítás	Módosított támogatás összege
			Mutató	Fajlagos összeg				
75.	- III.6. Bölcsőde, mini bölcsőde támogatása							-
76.	- III.6.a (1) A finanszírozás szempontjából elismert dolgozók bértámogatása - felsőfokú végzettségű							-
77.	kisgyermeknevelők, szaktanácsadók	fő	28	4 419 000	123 732 000	13 257 000		136 989 000
78.	- III.6.a (2) A finanszírozás szempontjából elismert dolgozók bértámogatása - bölcsődei dajkák,							-
79.	középfokú végzettségű kisgyermeknevelők, szaktanácsadók	fő	112,8	2 993 000	337 610 400	1 496 500		336 113 900
80.	- III.6.b) Bölcsődei üzemeltetési támogatás				78 866 000	16 918 556		61 947 444
81.	<b>IV. A TELEPÜLÉSI ÖNKORMÁNYZATOK KULTURÁLIS FELADATAINAK TÁMOGATÁSA</b>				<b>1 094 598 298</b>	<b>18 953 086</b>		<b>1 113 551 384</b>
82.	- IV.1.a. Megyei hatókörű városi múzeumok feladatainak támogatása							-
83.	- Jósza András Múzeum				140 800 000			140 800 000
84.	- IV.1.b. Megyei hatókörű városi könyvtárak feladatainak támogatása							-
85.	- Móricz Zsigmond Megyei és Városi Könyvtár				201 000 000			201 000 000
86.	- IV.1.c. Megyeszékhely megyei jogú városok közművelődési támogatása	fő	120 086	454	54 519 044			54 519 044
87.	- IV.1.h. Megyei könyvtár kistélepülési könyvtári és közműv. célú kiegészítő támogatása összesen							-
88.	- 1.000 fő lakosságszámú vagy az alatti település	település	87	668 300	58 142 100			58 142 100
89.	- 1.001 - 1.500 fő lakosságszám közötti település	település	39	1 060 760	41 369 640			41 369 640
90.	- 1.501 - 5.000 fő lakosságszám közötti település	település	71	1 002 460	71 174 660			71 174 660
91.	-IV.1.i. A települési önkormányzatok könyvtári célú érdekeltségnövelő támogatása				3 103 000			3 103 000
92.	- IV.2.A települési önkorm. által fenntartott ill. támogatott előadóművészeti szerv. támogatása							-
93.	- Móricz Zsigmond Színház							-
94.	- művészeti támogatás				210 400 000			210 400 000
95.	- létesítmény-gazdálkodási célú működési támogatás				140 200 000			140 200 000
96.	- Nyíregyházi Cantemus Kórus				136 000 000			136 000 000
97.	- IV.3. Kulturális illetménypótlék				37 889 854	18 953 086		56 842 940
98.	<b>TÁMOGATÁS MINDÖSSZESEN:</b>				<b>5 704 559 303</b>	<b>112 411 120</b>		<b>5 816 970 423</b>

Forintban!

1.	A.	B.	C.	D.	E.	F.	G.	H.	I.	J.
Rovat- rend	BEVÉTELI FORRÁS MEGNEVEZÉSE		2018. évi eredeti előirányzat	2018. évi mód. előirányzat	Teljesítés 2018. 12.31.	2019. évi előirányzat	Módosítás	2019. évi mód. előirányzat	Elterés	%
2.	B1	Önkormányzatokat működési támogatásai								
3.	B111	Helyi önkormányzatok működésének általános támogatása	107 464 129	110 777 283	110 777 283	86 247 070	6 962 829	93 209 899	21 217 059	80,3
4.	B112	Települési önk. egyes köznevelési feladatainak támogatása	2 346 633 853	2 369 321 496	2 369 321 496	2 486 538 669	6 346 067	2 492 884 736	139 904 816	106,0
5.	B113	Települési önk. szociális, gyermekjóléti és gyermekéktézeti feladatainak támogatása	1 576 361 687	1 997 007 293	1 997 007 293	2 037 175 266	80 149 138	2 117 324 404	460 813 579	129,2
6.	B114	Települési önkormányzatok kulturális feladatainak támogatása	1 024 566 438	1 085 430 431	1 085 430 431	1 094 598 298	18 953 086	1 113 551 384	70 031 860	106,8
7.	B115	Helyi önkormányzatok kiegészítő támogatása		91 642 141	91 642 141	900 000	53 169 000	54 069 000	900 000	
8.	B116	Elszámolásból származó bevételek		35 143 292	35 143 292					
9.		<b>Összesen:</b>	<b>5 055 026 107</b>	<b>5 689 321 936</b>	<b>5 689 321 936</b>	<b>5 705 459 303</b>	<b>165 580 120</b>	<b>5 871 039 423</b>	<b>650 433 196</b>	<b>112,9</b>
10.	B16	Működési célú támogatások államháztartáson belülről								
11.		Egyéb működési célú támogatások bevételei államh. belül								
12.		- Működési célú szociális átvett pénzeszköz	35 100 000	35 100 000	25 794 500	30 020 000	30 000 000	20 000	5 080 000	85,5
13.		- Működési célú átvett pénzeszköz	316 730 736	40 896 439	22 558 412	109 963 278	97 809 298	12 153 980	206 767 458	34,7
14.		- KAB-KCF, Ifjúság határok nélkül, pályázat	900 000	1 117 000	900 000	2 800 000		2 800 000	1 900 000	311,1
15.		- Egyéb támogatások (Hiszek Benced Sport Program II.-III ütem, környezetvédelem, MJVSZ. )	5 000 000	23 300 000	23 427 298	4 000 000	17 310 480	21 310 480	1 000 000	80,0
16.		- Fejlesztési feladatokhoz átvett műk. célú pénzeszköz	666 323 806	777 764 666	62 710 024	56 640 828	322 101 828	378 742 656	609 682 978	8,5
17.		<b>Összesen:</b>	<b>1 024 054 542</b>	<b>878 178 105</b>	<b>135 390 234</b>	<b>203 424 106</b>	<b>211 603 010</b>	<b>415 027 116</b>	<b>820 630 436</b>	<b>19,9</b>
18.	B2	Felhalmozási célú támogatások államháztartáson belülről								
19.	B25	Felhalmozási célú önkormányzati támogatás		74 732 060	74 732 060		25 883 000	25 883 000		
20.	B25	Egyéb felhalmozási célú támogatások bevételei államh. belül								
21.		- Sosto Gyógyfürdő fejlesztés				1 677 950 000		1 677 950 000	1 677 950 000	
22.		- Fejlesztési feladatokhoz átvett pe.	20 162 511 781	16 080 383 920	15 354 977 839	13 825 821 375	3 798 449 073	10 027 372 302	6 336 690 406	68,6
23.		<b>Összesen:</b>	<b>20 162 511 781</b>	<b>16 155 115 980</b>	<b>15 429 709 899</b>	<b>15 503 771 375</b>	<b>3 772 566 073</b>	<b>11 731 205 302</b>	<b>4 658 740 406</b>	<b>76,9</b>
24.	B3	Közhatalmi bevételek								
25.	B31	Jövedelemadók								
26.		- Termőföld berbeadásából szárm. jöv. adója		95 654	95 654	100 000	56 000	44 000	100 000	
27.	B34	Vagyon típusú adók								
28.		- Építményadó	2 875 000 000	2 875 000 000	2 877 251 558	2 905 000 000	34 000 000	2 939 000 000	30 000 000	101,0
29.	B35	Termékek és szolgáltatások adói								
30.		- Iparüzési adó	7 749 000 000	8 199 000 000	8 476 855 841	8 500 000 000	554 000 000	9 054 000 000	751 000 000	109,7
31.		- Gépjárműadó	400 000 000	400 000 000	415 225 561	415 000 000	33 000 000	448 000 000	15 000 000	103,8
32.		Egyéb aruhasználati és szolgáltatási adók								
33.		- Idegenforgalmi adó	80 000 000	70 000 000	71 977 331	82 000 000		82 000 000	2 000 000	102,5
34.	B36	Egyéb közhatalmi bevételek								
35.		- Talajterhelési díj	16 000 000	16 000 000	19 932 189	16 000 000		16 000 000		100,0
36.		- Adópotlekok, adóbirságok	50 000 000	50 000 000	44 495 853	50 000 000	11 000 000	61 000 000		100,0
37.		- Egyéb bírság	5 000 000	10 462 152	6 608 754	2 934 405		2 934 405	2 065 595	58,7
38.		- Stabilyizációs és helyszíni bírság	25 000 000	25 000 000	5 254 000	4 261 091		4 261 091	20 738 909	17,0
39.		<b>Összesen:</b>	<b>11 200 000 000</b>	<b>11 645 557 806</b>	<b>11 917 696 741</b>	<b>11 975 295 496</b>	<b>631 944 000</b>	<b>12 607 239 496</b>	<b>775 295 496</b>	<b>106,9</b>
40.	B4	Működési bevételek								
41.	B402	Szolgáltatások ellenértéke								
42.		- Nem lak.c.szolg.helyis.berl.dij	150 000 000	167 261 678	173 116 360	160 000 000		160 000 000	10 000 000	106,7
43.		- Lakber + üzemeltetés	300 180 000	300 180 000	309 580 389	281 029 979		281 029 979	19 150 021	93,6
44.		- Egyéb önkormányzati vagyon berbeadása	100 000 000	100 000 000	140 382 398	110 866 138	913 280	111 779 418	10 866 138	110,9
45.	B403	Közvetített szolgáltatások ellenértéke	18 000 000	27 522 914	34 937 542	26 315 705	15 000 000	41 315 705	8 315 705	146,2
46.	B404	Tulajdonosi bevétel	189 916 000	204 902 000	91 530 375	191 186 000		191 186 000	1 270 000	100,7
47.	B406	Kiszámlázott általános forgalmi adó	112 590 000	365 163 451	132 541 709	112 590 000	400 246 586	512 836 586		100,0
48.	B407	Általános forgalmi adó visszatérítése	688 748 694	523 779 260	402 164 917	845 906 887	743 709 108	102 197 779	157 158 193	122,8
49.	B408	Kamatbevételek	180 000 000	81 633 577	112 431 151	120 591 000		120 591 000	59 409 000	67,0
50.	B409	Egyéb pénzügyi műveletek		255 295	32 295					
51.	B411	Egyéb működési bevétel	107 000 000	110 000 000	75 642 010	2 500 000		2 500 000	104 500 000	2,3
52.		<b>Összesen:</b>	<b>1 846 434 694</b>	<b>1 880 698 175</b>	<b>1 472 359 146</b>	<b>1 850 985 709</b>	<b>327 549 242</b>	<b>1 523 436 467</b>	<b>4 551 015</b>	<b>100,2</b>
53.	B5	Felhalmozási bevételek								
54.	B52	Ingtatlanok értékesítése								
55.		- Egyéb ingatlan értékesítés	142 000 000	1 032 941 757	63 741 339	1 040 223 976	358 000 000	1 398 223 976	898 223 976	732,6
56.		- Telekértékesítés	30 000 000	30 000 000	33 775 985	50 000 000		50 000 000	20 000 000	166,7
57.		- Lakásvetelár határolék	10 000 000	10 000 000	6 614 133	5 000 000		5 000 000	5 000 000	50,0
58.	B53	Egyéb tárgyi eszköz értékesítés		6 596 680	6 596 680					
59.		<b>Összesen:</b>	<b>182 000 000</b>	<b>1 079 538 437</b>	<b>110 728 137</b>	<b>1 095 223 976</b>	<b>358 000 000</b>	<b>1 453 223 976</b>	<b>913 223 976</b>	<b>601,8</b>
60.	B6	Működési célú átvett pénzeszközök államháztartáson kívülről								
61.	B64	Működési célú visszatérítendő támogatások, kölcsönök visszatérülése államháztartáson kívülről								
62.		- Tagi kölcsön	85 000 000	85 000 000	85 000 000	383 000 000	243 000 000	140 000 000	298 000 000	450,6
63.	B65	Egyéb működési célú átvett pénzeszközök								
64.		- Egyéb működési célú átvett pénzeszközök					12 831 443	12 831 443		
65.		- Fejlesztési feladatokhoz átvett pe.	17 420 776	18 853 183	10 199 019	68 929 191	23 522 462	45 406 729	51 508 415	395,7
66.		<b>Összesen:</b>	<b>102 420 776</b>	<b>103 853 183</b>	<b>95 199 019</b>	<b>451 929 191</b>	<b>253 691 019</b>	<b>198 238 172</b>	<b>349 508 415</b>	<b>441,2</b>
67.	B7	Felhalmozási célú átvett pénzeszközök államháztartáson kívülről								
68.	B74	Felhalmozási célú visszatérítendő támogatások, kölcsönök visszatérülése államháztartáson kívülről								
69.		- Lakásvasárlási, építési kölcsön	5 000 000	5 000 000	4 772 419	5 000 000		5 000 000		100,0
70.		- Egyéb kölcsönök	5 000 000	5 000 000	4 397 312	5 000 000		5 000 000		100,0
71.	B75	Egyéb felhalmozási célú átvett pénzeszközök								
72.		- LTP befizetés víziközmű hitel	8 000 000	8 000 000	5 955 664	8 000 000		8 000 000		100,0
73.		- Jegcsarnok, Uszoda önrör visszafizetés	121 590 000	21 590 000	21 590 000				121 590 000	
74.		- Fejlesztési feladatokhoz átvett pénzeszközök	1 010 958 513	51 357 952	52 891 678	29 429 317	4 000 000	33 429 317	981 529 196	2,9
75.		<b>Összesen:</b>	<b>1 150 548 513</b>	<b>90 947 952</b>	<b>89 607 073</b>	<b>47 429 317</b>	<b>4 000 000</b>	<b>51 429 317</b>	<b>1 103 119 196</b>	<b>4,1</b>
76.	B8	Finanszírozási bevételek								
77.	B811	Hitel-, kölcsönfelvétel államháztartáson kívülről								
78.		- Hosszú lejáratú hitel, intézményi felújítások	154 637 427	131 313 411	131 313 411				154 637 427	
79.		- Rövid lejáratú hitel		1 002 915 459	1 002 915 459	2 000 000 000		2 000 000 000	2 000 000 000	
80.	B812	Belföldi értékpapírok bevételei	10 000 000 000	12 350 000 000	9 850 000 000	12 500 000 000		12 500 000 000		125,0
81.	B813	Maradvány igénybevétele								
82.		- Előző év költségvetési maradványának igényb.	3 418 248 817	3 045 209 309	3 045 209 309	803 888 831		803 888 831	2 614 359 986	23,5
83.		- Előző év költségvetési maradványának igényb. pály.	17 407 458 796	17 407 458 796	17 407 458 796	21 431 670 530		21 431 670 530	4 024 211 734	123,1
84.	B814	Államháztartáson belüli megelőlegezés	163 286 962	163 286 962	159 270 112	159 270 112		159 270 112	4 016 850	97,5
85.		Kiegészítő, függő átfutó bevételek			98 705 373					
86.	B1-9	<b>Bevételek mindösszesen</b>	<b>71 866 628 415</b>	<b>71 623 395 511</b>	<b>66 634 884 645</b>	<b>73 728 347 946</b>	<b>2 982 679 204</b>	<b>70 745 668 742</b>	<b>638 280 469</b>	<b>102,6</b>

## Nyíregyháza Megyei Jogú Város Önkormányzata 2019. évi költségvetésében tervezett kiadások feladatanként

														Forintban!	
A.	B.	C.	D.	E.	F.	G.	H.	I.	J.	K.	L.	M.	N.		
Megnevezés	Személyi juttatások	Munkaadókat terhelő járulékok és szociális hozzájárulási adó	Ellátottak pénzbeli juttatásai	Dologi kiadás	Egyéb működési célú kiadás	Működési kiadás össz.	Felújítás	Beruházás	Egyéb felhalmozási célú kiadás	Felhalmozási kiadás össz.	2019. évi kiadás összesen	2018. évi eredeti előirányzat	Eltérés		
2.	Kiegészítő megítélésű szolgáltatás			34 445 000		34 445 000					34 445 000	34 000 000	445 000		
3.	Állategészségügyi feladatok			133 030 000		133 030 000					133 030 000	42 672 000	90 358 000		
4.	Gyermesteri telep											217 079 000	217 079 000		
5.	Gyermesteri telep mód. előir.			33 159 787		33 159 787					33 159 787				
6.	Egyéb városüzemeltetési feladatok			176 210 000		176 210 000	20 000 000			20 000 000	196 210 000	103 040 000	93 170 000		
8.	Egyéb városüzemeltetési feladatok mód. előir.			176 210 000		176 210 000					176 210 000				
9.	Zöldfelület fenntartás			588 280 000		588 280 000	43 790 000	65 811 000		109 601 000	697 881 000	479 145 000	218 736 000		
10.	Zöldfelület fenntartás mód. előir.			588 280 000		588 280 000	129 601 000			129 601 000	717 881 000				
11.	Zöldfelület fenntartás módosítás						10 180 000			10 180 000	10 180 000				
12.	Zöldfelület fenntartás mód. előir.			588 280 000		588 280 000	139 781 000			139 781 000	728 061 000				
13.	Csapadék és belvízelvezetés			205 000 000		205 000 000					205 000 000	195 000 000	10 000 000		
14.	Település vízellátás			12 600 000		12 600 000					12 600 000	12 600 000			
15.	Közellátás			386 500 000		386 500 000		45 000 000		45 000 000	431 500 000	378 000 000	53 500 000		
16.	Közellátás módosítás							1 519 000		1 519 000	1 519 000				
17.	Közellátás mód. előir.			386 500 000		386 500 000		46 519 000		46 519 000	438 019 000				
18.	Közutak, hidak fenntartása			952 000 000		952 000 000	418 000 000	952 000 000		1 370 000 000	2 322 000 000	1 580 000 000	742 000 000		
19.	Közutak, hidak fenntartása mód. előir.			952 000 000		952 000 000	250 000 000	1 120 000 000		1 370 000 000	2 322 000 000				
20.	Közutak, hidak fenntartása módosítás			155 846 259		155 846 259	8 091 000	250 000 259		253 121 259	97 275 000				
21.	Közutak, hidak fenntartása mód. előir.			1 107 846 259		1 107 846 259	241 909 000	874 969 741		1 116 878 741	2 224 725 000				
22.	Lakóingatlan (karbantart., üzemelt.)			330 000 000		330 000 000					330 000 000	290 000 000	40 000 000		
23.	Vagyonkezelésbe adott ingatlanok kezelése (NLC általán.)			60 000 000		60 000 000					60 000 000	50 000 000	10 000 000		
24.	Intézményi világítás, tűzvédelmi feladatok			124 500 000		124 500 000					124 500 000	131 500 000	7 000 000		
25.	Tanműhelyek			12 700 000		12 700 000					12 700 000	12 700 000			
26.	Sport létesítmények üzemeltetése			150 000 000		150 000 000					150 000 000	150 000 000			
27.	Közfoglalkoztatás				170 000 000	170 000 000					170 000 000	200 000 000	30 000 000		
28.	Szülőgyermeküdülő üzemeltetése, felújítás			37 000 000		37 000 000					37 000 000	37 000 000			
29.	Városüzemeltetési feladatokhoz szükséges gépbeszerzések							150 000 000		150 000 000	150 000 000		150 000 000		
30.	Városüzemeltetési feladatokhoz szükséges gépbeszerzések módosítás							50 430 000		50 430 000	50 430 000				
31.	Városüzemeltetési feladatokhoz szükséges gépbeszerzések mód. előir.							99 570 000		99 570 000	99 570 000				
32.	Mák utcai ingatlan felújítás						30 000 000			30 000 000	30 000 000		30 000 000		
33.	Folyékony hulladékok szállítása			16 000 000		16 000 000					16 000 000		16 000 000		
34.	Nyíregyházi Városüzemeltető és Vagyonkezelő Nonprofit Kft által ellátott feladatok			3 218 265 000	170 000 000	3 388 265 000	511 790 000	1 212 811 000		1 724 601 000	5 112 866 000	3 912 736 000	1 200 130 000		
35.	Nyíregyházi Városüzemeltető és Vagyonkezelő Nonprofit Kft által ellátott feladatok mód. előirányzat			3 251 424 787	170 000 000	3 421 424 787	409 601 000	1 315 000 000		1 724 601 000	5 146 025 787				
36.	Nyíregyházi Városüzemeltető és Vagyonkezelő Nonprofit Kft által ellátott feladatok módosítás			155 846 259		155 846 259	2 089 000	293 941 259		291 852 259	136 006 000				
37.	Nyíregyházi Városüzemeltető és Vagyonkezelő Nonprofit Kft által ellátott feladatok mód. Előirányzat			3 407 271 046	170 000 000	3 577 271 046	411 690 000	1 021 058 741		1 432 748 741	5 010 019 787				
38.	Társasházi lakások üzemeltetése			200 000 000		200 000 000					200 000 000	200 000 000			
39.	NLC kezelés Önkormányzat			120 000 000		120 000 000					120 000 000	102 000 000	18 000 000		
40.	NLC kezelés Önkormányzat mód. előir.			111 745 000		111 745 000	8 255 000			8 255 000	120 000 000				
41.	NLC kezelés Önkormányzat módosítás			40 547 471		40 547 471					40 547 471				
42.	NLC kezelés Önkormányzat mód. előir.			71 197 529		71 197 529	8 255 000			8 255 000	79 452 529				
43.	NLC kezelés NYIRVV			48 000 000		48 000 000					48 000 000	48 000 000			
44.	Lakbirtoktartás				25 000 000	25 000 000					25 000 000	25 000 000			
45.	Társági Hulladékkezelési Kft ÉAK											20 299 000	20 299 000		
46.	Környezetvédelmi célfeladatok			34 000 000		34 000 000					34 000 000	40 150 000	6 150 000		
47.	Környezetvédelmi célfeladatok mód. előir.	100 000	17 550	33 882 450		34 000 000					34 000 000				
48.	Republón üzemeltetés			28 000 000		28 000 000					28 000 000	28 000 000			
49.	Ingatlanok őrzése, ingatlankezelés			5 000 000		5 000 000					5 000 000	5 000 000			
50.	Terrületelőkészítés							200 000 000		200 000 000	200 000 000	300 000 000	100 000 000		
51.	Terrületelőkészítés mód. előir.			9 660 798		9 660 798		190 339 202		190 339 202	200 000 000				
52.	Terrületelőkészítés módosítás							40 421 936		40 421 936	40 421 936				

Forintban!														
1.	A.	B.	C.	D.	E.	F.	G.	H.	I.	J.	K.	L.	M.	N.
	Megnevezés	Személyi juttatások	Munkaadókat terhelő járulékok és szociális hozzájárulási adó	Ellátottak pénzbeli juttatásai	Dologi kiadás	Egyéb működési célú kiadás	Működési kiadás össz.	Felújítás	Beruházás	Egyéb felhalmozási célú kiadás	Felhalmozási kiadás össz.	2019. évi kiadás összesen	2018. évi eredeti előirányzat	Élterés
53.	<b>Területelőkészítés mód. előir.</b>				9 660 798		9 660 798		220 761 138		220 761 138	230 421 936		
54.	Ingatlanvásárlás kiadása módosítás								144 650 344		144 650 344	144 650 344		
55.	<b>Ingatlanvásárlás kiadása mód. előir.</b>								<b>144 650 344</b>		<b>144 650 344</b>	<b>144 650 344</b>		
56.	Szakértői, tervezési díjak				25 000 000		25 000 000					25 000 000	50 000 000	25 000 000
57.	Szabolcs-Szatmár-Bereg Megyei Temetkezési Kft.					69 000 000	69 000 000			9 000 000	9 000 000	78 000 000	101 800 000	23 800 000
58.	Temetkezés üzletroz vásárlás mód. előir.								1 321 947		1 321 947	1 321 947		
59.	Nyíregyházi Ipari Park Kft.				17 145 000		17 145 000					17 145 000	23 495 000	6 350 000
60.	Nyíregyházi Ipari Park Kft. mód. előir.				21 732 500		21 732 500					21 732 500		
61.	Helyi közlekedés biztosítása					1 277 945 667	1 277 945 667					1 277 945 667	209 097 000	508 848 667
62.	Helyi közlekedés biztosítása mód. előir.					1 150 331 040	1 150 331 040					1 150 331 040		
63.	Helyi közlekedés biztosítása módosítás				18 126 392	63 520 103	81 646 495					81 646 495		
64.	<b>Helyi közlekedés biztosítása mód. előir.</b>				<b>18 126 392</b>	<b>1 213 851 143</b>	<b>1 231 977 535</b>					<b>1 231 977 535</b>		
65.	Nyíregyházi Sportcentrum Nonprofit Kft.					258 000 000	258 000 000					258 000 000	249 487 549	8 512 451
66.	Nyíregyházi Sportcentrum Nonprofit Kft. mód. előir.					198 000 000	198 000 000					198 000 000		
67.	Nyíregyházi Sportcentrum Nonprofit Kft. Módosítás					3 000 000	3 000 000					3 000 000		
68.	<b>Nyíregyházi Sportcentrum Nonprofit Kft. mód. előir.</b>					<b>201 000 000</b>	<b>201 000 000</b>					<b>201 000 000</b>		
69.	2018/2019. évi jegyidő vásárlás					20 375 880	20 375 880					20 375 880		20 375 880
70.	2018/2019. évi jegyidő vásárlás mód. előir.				20 375 880		20 375 880					20 375 880		
71.	Városi Üszoda Üzemeltetése II. félév					60 000 000	60 000 000					60 000 000		60 000 000
72.	Nyíregyházi Spartacus FC Kft.				66 500 000		66 500 000					66 500 000	65 000 000	1 500 000
73.	Nyíregyházi Spartacus FC Kft. mód. előir.				82 986 000		82 986 000					82 986 000		
74.	Borsák József Akadémia					25 500 000	25 500 000					25 500 000		25 500 000
75.	Kiemelt: egyéni és csapatsportágak támogatása					72 000 000	72 000 000					72 000 000	56 500 000	15 500 000
76.	Kiemelt: egyéni és csapatsportágak támogatása mód. előir.				60 000 000	72 000 000	132 000 000					132 000 000		
77.	Városi Képz. Nonprofit Kft.				260 000 000		260 000 000					260 000 000	242 565 000	17 435 000
78.	Városi Képz. Nonprofit Kft. Módosítás								6 800 000		6 800 000	6 800 000		
79.	<b>Városi Képz. Nonprofit Kft. mód. előir.</b>				<b>260 000 000</b>		<b>260 000 000</b>		<b>6 800 000</b>		<b>6 800 000</b>	<b>266 800 000</b>		
80.	Nyíregyházi Állatpark Nonprofit Kft.					10 000 000	10 000 000					10 000 000	50 000 000	40 000 000
81.	Móricz Zs. Színház Nonprofit Kft.					611 100 000	611 100 000					611 100 000	540 600 000	70 500 000
82.	Móricz Zs. Színház Nonprofit Kft. mód. előir.					611 150 000	611 150 000					611 150 000		
83.	Sóstói Gyógyfürdők Zrt.				388 000 000	384 000 000	771 000 000		122 000 000		122 000 000	893 000 000	400 780 000	492 220 000
84.	Sóstói Gyógyfürdők Zrt. módosítás					100 000 000	100 000 000		58 000 000		58 000 000	42 000 000		
85.	<b>Sóstói Gyógyfürdők Zrt. mód. előir.</b>				<b>388 000 000</b>	<b>284 000 000</b>	<b>671 000 000</b>		<b>180 000 000</b>		<b>180 000 000</b>	<b>851 000 000</b>		
86.	Nyíregyházi Kéz-és Kezopont Kiemelkedően Közhasznú Nonprofit Kft.					33 970 000	33 970 000					33 970 000	29 393 000	4 577 000
87.	Nyíregyházi Turisztikai Nonprofit Kft.					70 000 000	70 000 000					70 000 000	60 000 000	10 000 000
88.	Önkormányzati felújítások				11 474 000		11 474 000	395 531 454	7 000 000		402 531 454	414 005 454	680 598 763	266 593 309
89.	Önkormányzati felújítások mód. előir.	244 624	47 702		28 411 284		28 703 610	439 962 254	12 778 250		452 740 504	481 434 114		
90.	Önkormányzati felújítások módosítás				4 626 331		4 626 331	34 029 910	850 000		34 879 910	39 506 241		
91.	<b>Önkormányzati felújítások mód. előir.</b>	<b>244 624</b>	<b>47 702</b>		<b>33 037 615</b>		<b>33 329 941</b>	<b>473 992 164</b>	<b>11 628 250</b>		<b>487 620 414</b>	<b>520 950 355</b>		
92.	Városi létes.					2 000 000	2 000 000					2 000 000	2 000 000	
93.	Borsányai hulladéklerakó üzemeltetése				25 000 000		25 000 000					25 000 000	39 808 700	14 808 700

													Forintban!	
1.	A.	B.	C.	D.	E.	F.	G.	H.	I.	J.	K.	L.	M.	N.
	Megnevezés	Személyi juttatások	Munkaadókat terhelő járulékok és szociális hozzájárulási adó	Ellátottak pénzbeli juttatásai	Dologi kiadás	Egyéb működési célú kiadás	Működési kiadás össz.	Felújítás	Beruházás	Egyéb felhalmozási célú kiadás	Felhalmozási kiadás össz.	2019. évi kiadás összesen	2018. évi eredeti előirányzat	Elterés
94.	Borbányai hulladéklerakó üzemeltetése módosítás				17 038 016		17 038 016					17 038 016		
95.	<b>Borbányai hulladéklerakó üzemeltetése mód. előir.</b>				<b>42 038 016</b>		<b>42 038 016</b>					<b>42 038 016</b>		
96.	Egyéb vagyoni kiadások				40 000 000		40 000 000						30 000 000	10 000 000
97.	Egyéb vagyoni kiadások mód. előir.	460 716	128 244		38 016 155		38 635 115	42 938		42 938		38 678 053		
98.	Egyéb vagyoni kiadások módosítás	225 000			901 897		676 897	676 897		676 897				
99.	<b>Egyéb vagyoni kiadások mód. előir.</b>	<b>685 716</b>	<b>128 244</b>		<b>37 140 258</b>		<b>37 958 218</b>	<b>719 835</b>		<b>719 835</b>		<b>38 678 053</b>		
100.	Vagyonhírtetés				57 500 000		57 500 000					57 500 000	28 437 464	29 062 536
101.	Továbbszámított vagyoni kiadás				20 000 000		20 000 000					20 000 000	10 000 000	10 000 000
102.	Továbbszámított vagyoni kiadás mód. előir.				26 000 000		26 000 000					26 000 000		
103.	Továbbszámított vagyoni kiadás módosítás				15 000 000		15 000 000					15 000 000		
104.	<b>Továbbszámított vagyoni kiadás mód. előir.</b>				<b>41 000 000</b>		<b>41 000 000</b>					<b>41 000 000</b>		
105.	<b>Vagyoni kiadások</b>			25 000 000	1 345 619 000	2 892 891 547	4 263 510 547	395 531 454	329 000 000	9 000 000	733 531 454	4 997 042 001	4 138 011 476	858 030 525
106.	<b>Vagyoni kiadások mód. előirányzat</b>	<b>805 340</b>	<b>193 496</b>	<b>25 000 000</b>	<b>1 469 340 067</b>	<b>2 688 951 040</b>	<b>4 180 289 943</b>	<b>448 217 254</b>	<b>326 482 337</b>	<b>9 000 000</b>	<b>783 699 591</b>	<b>4 963 989 534</b>		
107.	Vagyoni kiadások módosítás	225 000			13 341 371	33 479 897	19 913 526	34 029 910	741 399 177		275 429 087	255 515 581		
108.	<b>Vagyoni kiadások mód. előirányzat</b>	<b>1 030 340</b>	<b>193 496</b>	<b>25 000 000</b>	<b>1 482 681 438</b>	<b>2 651 471 143</b>	<b>4 160 376 417</b>	<b>482 247 164</b>	<b>567 881 514</b>	<b>9 000 000</b>	<b>1 059 128 678</b>	<b>5 219 505 095</b>		
109.	Rendszeres pénzbeli ellátás			229 500 000			229 500 000					229 500 000	314 500 000	85 000 000
110.	Rendszeres pénzbeli ellátás módosítás			17 328 930			17 328 930					17 328 930		
111.	<b>Rendszeres pénzbeli ellátás mód. előir.</b>			<b>212 171 070</b>			<b>212 171 070</b>					<b>212 171 070</b>		
112.	Eseti pénzbeli és természetbeni ellátás			186 750 000	32 004 000		218 754 000					218 754 000	201 500 000	17 254 000
113.	Eseti pénzbeli és természetbeni ellátás mód. előir.			160 397 056	46 856 944		207 254 000			25 000 000	25 000 000	232 254 000		
114.	Eseti pénzbeli és természetbeni ellátás módosítás			8 500 000	9 500 000		18 000 000			11 000 000	11 000 000	7 000 000		
115.	<b>Eseti pénzbeli és természetbeni ellátás mód. előir.</b>			<b>168 897 056</b>	<b>56 356 944</b>		<b>225 254 000</b>			<b>14 000 000</b>	<b>14 000 000</b>	<b>239 254 000</b>		
116.	Lakbértámogatás			3 000 000			3 000 000					3 000 000	3 000 000	
117.	Lakáselő helytámogatás (életveszélyes állapotú épület felújítása)									2 500 000	2 500 000	2 500 000	2 500 000	
118.	Periféria Egyesület					14 277 000	14 277 000					14 277 000	13 010 000	1 267 000
119.	Bursa Hungarica					7 000 000	7 000 000					7 000 000	7 000 000	
120.	Res Alapítvány					4 000 000	4 000 000					4 000 000	8 000 000	4 000 000
121.	Szociális és egészségügyi célfeladatok					10 500 000	10 500 000					10 500 000	9 300 000	1 200 000
122.	Szociális és egészségügyi célfeladatok módosítás					4 696 383	4 696 383					4 696 383		
123.	<b>Szociális és egészségügyi célfeladatok mód. előir.</b>					<b>5 803 617</b>	<b>5 803 617</b>					<b>5 803 617</b>		
124.	Keknefelecs Alapítvány					7 000 000	7 000 000					7 000 000	7 000 000	
125.	Human-Net tananyagondnok					7 423 812	7 423 812					7 423 812	7 070 297	353 515
126.	Nyíregyházi Egyházmegye - Huszarvár működése					16 500 000	16 500 000					16 500 000	11 300 000	5 200 000
127.	Nyíregyházi Egyházmegye - Huszarvár működése mód. előir.					23 117 000	23 117 000					23 117 000		
128.	Nyíregyházi Egyházmegye - óvoda, iskola kiegészítő támogatás					65 967 757	65 967 757					65 967 757	56 200 000	9 767 757
129.	Nyíregyházi Egyházmegye - óvoda, iskola kiegészítő támogatás módosítás					4 683 337	4 683 337					4 683 337		
130.	<b>Nyíregyházi Egyházmegye - óvoda, iskola kiegészítő támogatás mód. előir.</b>					<b>70 651 094</b>	<b>70 651 094</b>					<b>70 651 094</b>		
131.	Egyéb szociális kiadások (pályázatok, kutatás, fejlesztés)				5 000 000		5 000 000					5 000 000	5 000 000	
132.	Egyéb szociális kiadások (pályázatok, kutatás, fejlesztés) módosítás				4 800 000		4 800 000					4 800 000		
133.	<b>Egyéb szociális kiadások (pályázatok, kutatás, fejlesztés) mód. előir.</b>				<b>200 000</b>		<b>200 000</b>					<b>200 000</b>		
134.	Szakértői tevékenység				15 000 000		15 000 000					15 000 000		15 000 000
135.	Szakértői tevékenység módosítás				10 000 000		10 000 000					10 000 000		
136.	<b>Szakértői tevékenység mód. előir.</b>				<b>25 000 000</b>		<b>25 000 000</b>					<b>25 000 000</b>		
137.	Egészségtev				500 000		500 000					500 000		500 000
138.	Szilágysági gyermekotthon					3 000 000	3 000 000					3 000 000	3 000 000	
139.	Egészségügyi Támogató Alap Program (ETAP) PRIMOM Vállalkozásfejlesztő Alapítvány									12 000 000	12 000 000	12 000 000	12 000 000	
140.	Egészségügyi Támogató Alap Program (ETAP) PRIMOM Vállalkozásfejlesztő Alapítvány mód. előir.					8 412 690	8 412 690			3 587 310	3 587 310	12 000 000		
141.	Egészségügyi Támogató Alap Program (ETAP) PRIMOM Vállalkozásfejlesztő Alapítvány módosítás									400 000	400 000	400 000		
142.	<b>Egészségügyi Támogató Alap Program (ETAP) PRIMOM Vállalkozásfejlesztő Alapítvány mód. előir.</b>					<b>8 412 690</b>	<b>8 412 690</b>			<b>3 187 310</b>	<b>3 187 310</b>	<b>11 600 000</b>		
143.	Krisis alap					1 000 000	1 000 000					1 000 000	1 000 000	

Forintban!														
1.	A.	B.	C.	D.	E.	F.	G.	H.	I.	J.	K.	L.	M.	N.
	Megnevezés	Személyi juttatások	Munkaadókat terhelő járulékok és szociális hozzájárulási adó	Ellátottak pénzbeli juttatásai	Dologi kiadás	Egyéb működési célú kiadás	Működési kiadás össz.	Felújítás	Beruházás	Egyéb felhalmozási célú kiadás	Felhalmozási kiadás össz.	2019. évi kiadás összesen	2018. évi eredeti előirányzat	Eltérés
144.	KAB-KEF pályázat				1 450 000		1 450 000					1 450 000	1 000 000	450 000
145.	KAB-KEF pályázat mód. előir.	373 747	6 921		1 069 332		1 450 000					1 450 000		
146.	KAB-KEF pályázat módosítás	41 045	180 792		76 244		145 593					145 593		
<b>147.</b>	<b>KAB-KEF pályázat mód. előir.</b>	<b>414 792</b>	<b>187 713</b>		<b>993 088</b>		<b>1 595 593</b>					<b>1 595 593</b>		
148.	Értékünk a család projekt				500 000		500 000					500 000	1 000 000	500 000
149.	Értékünk a család projekt mód. előir.				1 000 000		1 000 000					1 000 000		
150.	Értékünk a család projekt módosítás	61 000	21 000		82 000									
<b>151.</b>	<b>Értékünk a család projekt mód. előir.</b>	<b>61 000</b>	<b>21 000</b>		<b>918 000</b>		<b>1 000 000</b>					<b>1 000 000</b>		
152.	ERASMUS+CBOS projekt módosítás	495 405	420 816		935 722		1 831 443					1 831 443		
<b>153.</b>	<b>ERASMUS+CROSS projekt mód. előir.</b>	<b>495 405</b>	<b>420 316</b>		<b>915 722</b>		<b>1 831 443</b>					<b>1 831 443</b>		
154.	Ifjúság határok nélkül projekt				1 500 000		1 500 000					1 500 000		1 500 000
155.	Ifjúság határok nélkül projekt mód. előir.	354 422	167 921		977 657		1 500 000					1 500 000		
156.	Idősbárat Önkormányzat				500 000		500 000					500 000	517 015	17 015
157.	Idősbárat Önkormányzat mód. előir.	62 992			437 008		500 000					500 000		
158.	Részorvosi Helyettesítési Közalapítvány					1 000 000	3 000 000					3 000 000	3 000 000	
159.	Ifjúsági célfeladatok					7 480 000	7 480 000					7 480 000	6 480 000	1 000 000
160.	Ifjúsági célfeladatok mód. előir.	213 530	89 908		41 453	7 135 109	7 480 000					7 480 000		
161.	SNI s gyermekek fejlesztésének támogatása				19 000 000		19 000 000					19 000 000	22 032 000	3 032 000
162.	SNI s gyermekek fejlesztésének támogatása mód. előir.				30 000 000		30 000 000					30 000 000		
163.	SNI s gyermekek fejlesztésének támogatása módosítás				3 000 000		3 000 000					3 000 000		
<b>164.</b>	<b>SNI s gyermekek fejlesztésének támogatása mód. előir.</b>				<b>33 000 000</b>		<b>33 000 000</b>					<b>33 000 000</b>		
165.	Köznevelési célfeladatok				500 000	5 000 000	5 500 000					5 500 000	5 710 000	210 000
166.	Köznevelési célfeladatok módosítás					850 000	850 000					850 000		
<b>167.</b>	<b>Köznevelési célfeladatok mód. előir.</b>				<b>500 000</b>	<b>4 150 000</b>	<b>4 650 000</b>					<b>4 650 000</b>		
<b>168.</b>	<b>Szociális és Köznevelési kiadások</b>			419 250 000	75 954 000	152 148 569	647 352 569			14 500 000	14 500 000	661 852 569	700 919 312	39 066 743
<b>169.</b>	<b>Szociális és Köznevelési kiadások mód. előir.</b>	<b>1 004 691</b>	<b>264 750</b>	<b>392 897 056</b>	<b>101 382 394</b>	<b>166 833 368</b>	<b>662 382 259</b>			<b>31 087 310</b>	<b>31 087 310</b>	<b>693 469 569</b>		
170.	Szociális és Köznevelési kiadások módosítás	597 450	622 108	8 828 930	18 457 478	863 046	9 985 060			11 400 000	11 400 000	1 414 940		
<b>171.</b>	<b>Szociális és Köznevelési kiadások mód. előir.</b>	<b>1 602 141</b>	<b>886 858</b>	<b>384 068 126</b>	<b>119 839 872</b>	<b>165 970 322</b>	<b>672 367 319</b>			<b>19 687 310</b>	<b>19 687 310</b>	<b>692 054 629</b>		
172.	Kulturális célfeladatok	5 700 000			6 913 000	5 950 000	18 563 000					18 563 000	18 660 886	97 886
173.	Kulturális célfeladatok mód. előir.	5 769 000	11 700		7 451 425	2 330 875	15 563 000					15 563 000		
174.	Kulturális célfeladatok módosítás				4 708 212	1 060 000	5 708 212					5 708 212		
<b>175.</b>	<b>Kulturális célfeladatok mód. előir.</b>	<b>5 769 000</b>	<b>11 700</b>		<b>2 743 213</b>	<b>1 330 875</b>	<b>9 854 788</b>					<b>9 854 788</b>		
176.	Jósa A. Múzeum 150 éves jubileumi szfordulója mód. előir.				3 987 000		3 987 000					3 987 000		
177.	Nyírség Vidékfejlesztési Közhasznú Egyesület (tagdíj)												901 200	901 200
178.	Civil Ház működtetése, tagdíj fizetés					4 000 000	4 000 000					4 000 000	4 000 000	
179.	Civil Ház működtetése, tagdíj fizetés mód. előir.				1 800 000	2 200 000	4 000 000					4 000 000		
180.	Városi nagyrendezvények				47 500 000		47 500 000					47 500 000	40 127 715	7 372 285
181.	Városi nagyrendezvények mód. előir.	1 929 414	755 663		44 687 923		47 373 000					47 373 000		
182.	Városi nagyrendezvények módosítás				5 000 000		5 000 000					5 000 000		
<b>183.</b>	<b>Városi nagyrendezvények mód. előir.</b>	<b>1 929 414</b>	<b>755 663</b>		<b>49 687 923</b>		<b>52 373 000</b>					<b>52 373 000</b>		

## Nyíregyháza Megyei Jogú Város Önkormányzata 2019. évi költségvetésében tervezett kiadások feladatonként

														Forintban!	
1.	A.	B.	C.	D.	E.	F.	G.	H.	I.	J.	K.	L.	M.	N.	
	Megnevezés	Személyi juttatások	Munkaadókat terhelő járulékok és szociális hozzájárulási adó	Ellátottak pénzbeli juttatásai	Dologi kiadás	Egyéb működési célú kiadás	Működési kiadás össz.	Felújítás	Beruházás	Egyéb felhalmozási célú kiadás	Felhalmozási kiadás össz.	2019. évi kiadás összesen	2018. évi eredeti előirányzat	Elterés	
184.	Városi rendezvények, társadalmi ünnepek					15 200 000	15 200 000					15 200 000	17 000 000	1 800 000	
185.	Városi rendezvények, társadalmi ünnepek mód. előir.	353 533	144 253		1 310 780	12 722 634	14 531 200		118 800		118 800	14 650 000			
186.	Városi rendezvények, társadalmi ünnepek módosítás				15 252 669	6 490 718	8 761 951					8 761 951			
187.	<b>Városi rendezvények, társadalmi ünnepek mód. előir.</b>	<b>353 533</b>	<b>144 253</b>		<b>16 563 449</b>	<b>6 231 916</b>	<b>23 293 251</b>		<b>118 800</b>		<b>118 800</b>	<b>23 411 951</b>			
188.	Nagypályások támogatása					15 000 000	15 000 000					15 000 000	15 000 000		
189.	Happy Art Alapítvány névadój	130 123	28 627				158 750					158 750	158 750		
190.	Happy Art Alapítvány névadój mód. előir.	134 937	23 813				158 750					158 750			
191.	Helyi önszerveződő közösségek pénzügyi alapja					25 000 000	25 000 000					25 000 000	25 000 000		
192.	<b>Kulturális kiadás</b>	<b>5 830 123</b>	<b>28 627</b>		<b>54 413 000</b>	<b>65 150 000</b>	<b>125 421 750</b>					<b>125 421 750</b>	<b>120 848 551</b>	<b>4 573 199</b>	
193.	<b>Kulturális kiadás mód. előirányzat</b>	<b>8 186 884</b>	<b>935 429</b>		<b>59 237 128</b>	<b>57 253 509</b>	<b>125 612 950</b>		<b>118 800</b>		<b>118 800</b>	<b>125 731 750</b>			
194.	Kulturális kiadás módosítás				15 544 457	7 490 718	8 053 230					8 053 230			
195.	<b>Kulturális kiadás mód. előirányzat</b>	<b>8 186 884</b>	<b>935 429</b>		<b>74 781 585</b>	<b>49 762 791</b>	<b>133 666 689</b>		<b>118 800</b>		<b>118 800</b>	<b>133 785 489</b>			
196.	Polgármesteri keret	7 686 160	4 907 945		11 525 895	880 000	25 000 000					25 000 000	19 000 000	6 000 000	
197.	Polgármesteri keret mód. előir.	8 549 893	4 907 945		9 232 844	880 000	23 570 682		2 858 635		2 858 635	26 429 317			
198.	Polgármesteri keret módosítás	1 935 725	5 936		1 941 711										
199.	<b>Polgármesteri keret mód. előir.</b>	<b>10 485 668</b>	<b>4 913 881</b>		<b>7 291 133</b>	<b>880 000</b>	<b>23 570 682</b>		<b>2 858 635</b>		<b>2 858 635</b>	<b>26 429 317</b>			
200.	Képviselő testület kiadásai	93 281 378	18 679 245		108 000		112 068 623					112 068 623	112 068 623		
201.	Képviselő testület kiadásai mód. előir.	94 491 378	18 890 995		108 000		113 490 373					113 490 373			
202.	Képviselő testület kiadásai módosítás	1 568 178	37 718		47 989		1 654 885					1 654 885			
203.	<b>Képviselő testület kiadásai mód. előir.</b>	<b>96 059 556</b>	<b>18 928 713</b>		<b>155 989</b>		<b>115 144 258</b>					<b>115 144 258</b>			
204.	Kárpátaljai Magyar Szövetség támogatása					5 000 000	5 000 000					5 000 000	5 000 000		
205.	Kitüntetések	28 653 000	6 081 631		1 395 450		36 130 081					36 130 081	33 176 567	2 953 514	
206.	Kitüntetések mód. előir.	29 517 000	6 250 111		1 395 450		37 162 561					37 162 561			
207.	Külső és EU-s célfeladatok	1 820 000	580 000		6 550 000	1 800 000	10 700 000					10 700 000	10 750 000	50 000	
208.	Külső és EU-s célfeladatok mód. előir.	2 109 040	674 797		6 986 163	930 987	10 700 987					10 700 987			
209.	Külső és EU-s célfeladatok módosítás	611 625	54 856		666 481										
210.	<b>Külső és EU-s célfeladatok mód. előir.</b>	<b>2 720 665</b>	<b>729 653</b>		<b>6 319 682</b>	<b>930 987</b>	<b>10 700 987</b>					<b>10 700 987</b>			
211.	Testvérvárosi jubileumi események	1 530 000	860 000		8 127 864		10 517 864					10 517 864	8 800 000	1 717 864	
212.	Testvérvárosi jubileumi események módosítás	3 757 884	757 812		4 515 696										
213.	<b>Testvérvárosi jubileumi események mód. előir.</b>	<b>5 287 884</b>	<b>1 617 812</b>		<b>3 612 168</b>		<b>10 517 864</b>					<b>10 517 864</b>			
214.	Városdiplomácia, testvér és partnervárosi kapcsolatok elősegítő progr. rendezvények	1 240 000	940 000		2 330 000		4 500 000					4 500 000	3 950 000	550 000	
215.	Városdiplomácia, testvér és partnervárosi kapcsolatok elősegítő progr. Rendezvények mód. előir.	2 159 958	940 000		1 400 042		4 500 000					4 500 000			
216.	Önkormányzati Tevénytársaság	12 075 000	2 925 000				15 000 000					15 000 000	13 000 000	2 000 000	
217.	Megyei Jogú Városok Szövetsége	2 000 000	690 000		3 602 580		6 292 580					6 292 580	3 583 560	2 709 020	
218.	Megyei Jogú Városok Szövetsége mód. előir.	2 000 000	814 200		3 602 580		6 416 780					6 416 780			
219.	Megyei Jogú Városok Szövetsége módosítás	105 865	96 301		1 023 276		1 225 442					1 225 442			
220.	<b>Megyei Jogú Városok Szövetsége mód. előir.</b>	<b>2 105 865</b>	<b>910 501</b>		<b>4 625 856</b>		<b>7 642 222</b>					<b>7 642 222</b>			
221.	Közbiztonsági megállapodás					5 000 000	5 000 000					5 000 000	5 000 000		
222.	Közbiztonsági Alapítvány					8 500 000	8 500 000					8 500 000	8 500 000		
223.	Épülettervezési Oktatószaktár Alapítvány												5 000 000	5 000 000	
224.	Hirdetési keret, PR kiadás, Városmarketing	15 748 031			6 251 969		22 000 000					22 000 000	20 000 000	2 000 000	
225.	Hirdetési keret, PR kiadás, Városmarketing mód. előir.	13 327 537	3 920 494		4 751 969		22 000 000					22 000 000			
226.	Hirdetési keret, PR kiadás, Városmarketing módosítás				1 600 000		1 600 000					1 600 000			
227.	<b>Hirdetési keret, PR kiadás, Városmarketing mód. előir.</b>	<b>13 327 537</b>	<b>3 920 494</b>		<b>6 351 969</b>		<b>23 600 000</b>					<b>23 600 000</b>			
228.	Mária ut. Közbiztonsági Egyesület tagdíj és programok					650 000	650 000					650 000	650 000		
229.	Egyéb önkormányzati feladatok				9 144 000		9 144 000					9 144 000	9 144 000		
230.	Egyéb önkormányzati feladatok mód. előir.	4 626 492	41 112		10 426 200		15 093 804					15 093 804			

														Forintban!	
I.	A.	B.	C.	D.	E.	F.	G.	H.	I.	J.	K.	L.	M.	N.	
	Megnevezés	Stemelyi juttatások	Munkaadókat terhelő járulékok és szociális hozzájárulási adó	Ellátottak pénzbeli juttatásai	Dologi kiadás	Egyéb működési célú kiadás	Működési kiadás össz.	Felújítás	Beruházás	Egyéb felhalmozási célú kiadás	Felhalmozási kiadás össz.	2019. évi kiadás összesen	2018. évi eredeti előirányzat	Elterés	
231.	"Arany Nap" rendezvény mód. előir.				2 500 000		2 500 000					2 500 000			
232.	Lejárt ifjúsági kölcsön elszámolás követő visszafizetés.									2 000 000	2 000 000	2 000 000	2 000 000		
233.	Nyíregyháza Többségi Kistérségi Társulás megszüntetése miatti felmerülő kiadások mód. előir.					3 525 567	3 525 567					3 525 567			
234.	Nemzetiségi önkormányzatok támogatása					10 500 000	10 500 000					10 500 000	10 500 000		
235.	Sport célfeladatok	17 000 000				59 000 000	76 000 000					76 000 000	70 400 000	5 600 000	
236.	Sport célfeladatok mód. előir.	8 332 615	122 385			67 545 000	76 000 000					76 000 000			
237.	Sport célfeladatok mód. előir módosítás	2 000 000				5 900 000	7 900 000					7 900 000			
238.	<b>Sport célfeladatok mód. előir.</b>	<b>6 332 615</b>	<b>122 385</b>			<b>61 645 000</b>	<b>68 100 000</b>					<b>68 100 000</b>			
239.	Városi sportrendezvények				36 300 000		36 300 000					36 300 000	17 900 000	18 400 000	
240.	Városi sportrendezvények mód. előir.	931 294	473 714			34 894 992	36 300 000					36 300 000			
241.	Városi sportrendezvények módosítás	752 229				1 247 771	2 000 000					2 000 000			
242.	<b>Városi sportrendezvények mód. előir.</b>	<b>1 683 523</b>	<b>473 714</b>			<b>36 142 763</b>	<b>38 300 000</b>					<b>38 300 000</b>			
243.	Hízek Bemed Sport Program II. ütem												5 000 000	5 000 000	
244.	Hízek Bemed Sport Program II. ütem				6 450 000		6 450 000					6 450 000		6 450 000	
245.	Hízek Bemed Sport Program II. ütem mód. előir.	469 294				5 980 706	6 450 000					6 450 000			
246.	<b>Önkormányzati egyéb feladatok</b>	<b>181 023 569</b>	<b>35 613 821</b>		<b>92 435 758</b>	<b>90 680 000</b>	<b>399 753 148</b>			<b>2 000 000</b>	<b>2 000 000</b>	<b>401 753 148</b>	<b>363 422 750</b>	<b>38 330 398</b>	
247.	<b>Önkormányzati egyéb feladatok mód. előir.</b>	<b>180 119 503</b>	<b>40 820 753</b>		<b>90 056 810</b>	<b>101 881 554</b>	<b>412 876 618</b>			<b>2 858 635</b>	<b>2 000 000</b>	<b>4 858 635</b>	<b>417 737 253</b>		
248.	Önkormányzati egyéb feladatok módosítás	6 731 556	952 623		3 204 852	5 900 000	1 420 678					1 420 678			
249.	<b>Önkormányzati egyéb feladatok mód. előir.</b>	<b>186 851 057</b>	<b>41 773 376</b>		<b>86 851 958</b>	<b>95 981 554</b>	<b>411 457 945</b>			<b>2 858 635</b>	<b>2 000 000</b>	<b>4 858 635</b>	<b>416 316 580</b>		
250.	Polgárvédelmi kiadások	30 000	39 087		2 587 413		2 656 500		63 500		63 500	2 720 000	2 720 000		
251.	Városfejlesztési kiadások	263 029 582	53 758 461		2 759 668 274		3 026 456 317	4 489 791 829	20 702 105 854		24 191 897 683	27 268 354 000	27 153 034 385	115 319 615	
252.	Városfejlesztési kiadások módosítás	269 758 864	54 050 093		2 992 788 914	8 559 904	3 325 152 778	5 321 502 395	17 955 587 703	16 212 370	23 293 302 468	26 618 455 242			
253.	Városfejlesztési kiadások módosítás	5 184 780	2 614 716		30 742 334	6 049 625	28 992 463	850 439 225	87 093 223		763 348 002	792 340 465			
254.	<b>Városfejlesztési kiadások mód. előir.</b>	<b>264 574 083</b>	<b>51 435 377</b>		<b>3 023 526 248</b>	<b>14 609 529</b>	<b>3 354 145 237</b>	<b>6 171 941 620</b>	<b>17 866 496 480</b>	<b>16 212 370</b>	<b>24 056 650 470</b>	<b>27 410 795 707</b>			
255.	ÁFA befizetés, egyéb adók				113 000 000		113 000 000					113 000 000	112 722 000	278 000	
256.	ÁFA befizetés, egyéb adók módosítás				300 000 000		300 000 000					300 000 000			
257.	<b>ÁFA befizetés, egyéb adók mód. előir.</b>				<b>413 000 000</b>		<b>413 000 000</b>					<b>413 000 000</b>			
258.	Kamatfizetés				15 417 147		15 417 147					15 417 147	101 969 216	86 552 069	
259.	Kamatfizetés mód. előir.				26 008 147		26 008 147					26 008 147			
260.	Önkormányzati számlavezetéssel kapcsolatos kiadások				42 123 367		42 123 367					42 123 367	40 000 000	2 123 367	
261.	Önkormányzati számlavezetéssel kapcsolatos kiadások módosítás				10 000 000		10 000 000					10 000 000			
262.	<b>Önkormányzati számlavezetéssel kapcsolatos kiadások mód. előir.</b>				<b>52 123 367</b>		<b>52 123 367</b>					<b>52 123 367</b>			
263.	Továbbszámlázott kiadások				12 700 000		12 700 000					12 700 000	12 700 000		
264.	Befizetési kötelezettség												153 917 699	153 917 699	
265.	Befizetési kötelezettség mód. előir.				425 417		425 417					425 417			
266.	Társadalmi szervezetek támogatása				10 538 000		10 538 000					10 538 000	11 500 000	962 000	
267.	Céltartalék				434 507 000		434 507 000		10 286 297 327		10 286 297 327	10 220 804 327	15 163 157 849	4 942 353 522	
268.	Céltartalék mód. előir.				290 863 000		290 863 000		12 786 287 250		12 786 287 250	13 077 150 250			
269.	Céltartalék módosítás				111 020 543		111 020 543		4 233 722 101		4 233 722 101	4 122 701 558			
270.	<b>Céltartalék mód. előir.</b>				<b>401 883 543</b>		<b>401 883 543</b>		<b>8 552 565 149</b>		<b>8 552 565 149</b>	<b>8 954 448 692</b>			
271.	Általános tartalék				120 000 000		120 000 000					120 000 000	100 000 000	20 000 000	
272.	Általános tartalék mód. előir.				72 949 681		72 949 681					72 949 681			
273.	Általános tartalék módosítás				51 959 301		51 959 301					51 959 301			
274.	<b>Általános tartalék mód. előir.</b>				<b>20 990 380</b>		<b>20 990 380</b>					<b>20 990 380</b>			
275.	<b>Mindösszesen:</b>	<b>449 913 274</b>	<b>89 439 996</b>	<b>444 250 000</b>	<b>7 732 182 959</b>	<b>3 935 915 116</b>	<b>12 651 701 345</b>	<b>4 397 113 283</b>	<b>32 530 277 681</b>	<b>25 500 000</b>	<b>36 952 890 964</b>	<b>49 604 592 309</b>	<b>52 087 659 218</b>	<b>2 483 066 926</b>	
276.	<b>Mindösszesen: mód. előir.</b>	<b>459 905 279</b>	<b>96 303 608</b>	<b>417 897 056</b>	<b>8 160 844 027</b>	<b>3 564 255 473</b>	<b>12 699 005 443</b>	<b>6 179 320 649</b>	<b>32 386 398 225</b>	<b>58 299 680</b>	<b>38 624 018 554</b>	<b>51 323 024 987</b>			
277.	<b>Mindösszesen: módosítás</b>	<b>2 369 226</b>	<b>1 039 985</b>	<b>8 828 940</b>	<b>540 727 017</b>	<b>17 377 298</b>	<b>550 603 664</b>	<b>886 558 135</b>	<b>4 474 355 406</b>	<b>11 400 000</b>	<b>3 498 197 271</b>	<b>2 947 597 707</b>			
278.	<b>Mindösszesen: mód. előir.</b>	<b>462 274 505</b>	<b>95 263 623</b>	<b>409 068 126</b>	<b>8 701 371 074</b>	<b>3 581 632 679</b>	<b>13 249 610 007</b>	<b>7 065 878 784</b>	<b>28 013 042 819</b>	<b>46 809 680</b>	<b>35 125 821 283</b>	<b>48 375 431 290</b>			
279.	Rövid lejáratú hitel/kölcsön törlesztés					1 000 000 000	1 000 000 000					1 000 000 000		1 000 000 000	
280.	Rövid lejáratú hitel/kölcsön törlesztés mód. előir.					2 000 000 000	2 000 000 000					2 000 000 000			
281.	Hosszú lejáratú hitel/kölcsön törlesztés					217 000 000	217 000 000					217 000 000	46 000 000	171 000 000	

## Nyíregyháza Megyei Jogú Város Önkormányzata 2019. évi költségvetésében tervezett kiadások feladatonként

Forintban!														
1.	A.	B.	C.	D.	E.	F.	G.	H.	I.	J.	K.	L.	M.	N.
	Megnevezés	Személyi juttatások	Munkaadókat terhelő járulékok és szociális hozzájárulási adó	Ellátottak pénzbeli juttatásai	Dologi kiadás	Egyéb működési célú kiadás	Működési kiadás össz.	Felújítás	Beruházás	Egyéb felhalmozási célú kiadás	Felhalmozási kiadás össz.	2019. évi kiadás összesen	2018. évi eredeti előirányzat	Elterés
282.	Belföldi értékpapírok kiadásai					10 000 000 000	10 000 000 000					10 000 000 000	10 000 000 000	-
283.	Pénzeszközök betétként elhelyezése													
284.	Államhájtartáson belüli megelőlegezés visszafizetése					159 270 112	159 270 112					159 270 112	163 286 962	4 016 850
<b>285.</b>	<b>Önkormányzati kiadások mindösszesen:</b>	<b>449 913 274</b>	<b>89 439 996</b>	<b>444 250 000</b>	<b>7 732 182 959</b>	<b>15 312 185 228</b>	<b>24 027 971 457</b>	<b>4 397 113 283</b>	<b>32 530 277 681</b>	<b>25 500 000</b>	<b>36 952 800 964</b>	<b>60 980 862 421</b>	<b>62 296 946 200</b>	<b>1 316 083 779</b>
<b>286.</b>	<b>Önkormányzati kiadások mindösszesen: mód. előir.</b>	<b>459 905 279</b>	<b>96 303 608</b>	<b>417 897 056</b>	<b>8 160 644 027</b>	<b>15 940 525 585</b>	<b>25 075 275 555</b>	<b>6 179 320 649</b>	<b>32 386 398 225</b>	<b>58 299 680</b>	<b>38 624 018 554</b>	<b>63 699 294 109</b>		
287.	Önkormányzati kiadások mindösszesen: módosítás	2 369 226	1 039 985	8 828 930	540 727 047	17 377 206	550 604 564	886 558 135	4 373 355 406	11 400 000	3 498 197 271	2 947 592 707		
<b>288.</b>	<b>Önkormányzati kiadások mindösszesen: mód. előir.</b>	<b>462 274 505</b>	<b>95 263 623</b>	<b>409 068 126</b>	<b>8 701 371 074</b>	<b>15 957 902 791</b>	<b>25 625 880 119</b>	<b>7 065 878 784</b>	<b>28 013 042 819</b>	<b>46 899 680</b>	<b>35 125 821 283</b>	<b>60 751 701 402</b>		
<b>289.</b>	<b>Intézményi kiadás</b>	<b>5 194 424 418</b>	<b>1 119 255 120</b>	<b>500 000</b>	<b>3 068 668 872</b>		<b>9 382 848 410</b>	<b>31 358 459</b>	<b>333 222 824</b>		<b>364 581 283</b>	<b>9 747 429 693</b>	<b>9 115 761 650</b>	<b>631 668 043</b>
290.	Intézményi kiadás mód. előir.	5 399 154 423	1 116 184 118	500 000	3 457 086 614		9 972 925 155	31 358 459	345 394 067		376 752 526	10 349 677 681		
291.	Intézményi kiadás: módosítás	25 749 287	8 216 464		86 325 414		120 291 165	175 638	10 094 349		10 269 967	130 561 132		
<b>292.</b>	<b>Intézményi kiadás mód. előir.</b>	<b>5 424 903 710</b>	<b>1 224 400 582</b>	<b>500 000</b>	<b>3 543 412 028</b>		<b>10 093 216 320</b>	<b>31 534 077</b>	<b>355 488 416</b>		<b>387 022 493</b>	<b>10 480 238 813</b>		
293.	Polgármesteri hivatal kiadások	1 471 712 924	316 338 509		650 199 082		2 438 250 515		42 075 100	9 000 000	51 075 100	2 489 325 615	2 388 002 688	101 322 927
294.	Polgármesteri hivatal kiadások mód. előir.	1 523 267 453	312 539 372		649 522 307		2 485 329 132		48 944 530	9 000 000	57 944 530	2 543 273 662		
295.	Polgármesteri hivatal kiadások módosítás	7 579 014	225 087		19 434 885		26 788 812		4 348 480		4 348 480	22 440 332		
<b>296.</b>	<b>Polgármesteri hivatali kiadások mód. előir.</b>	<b>1 515 688 439</b>	<b>312 764 459</b>		<b>630 087 422</b>		<b>2 458 540 320</b>		<b>53 293 010</b>	<b>9 000 000</b>	<b>62 293 010</b>	<b>2 520 833 330</b>		
297.	Rendszeres pénzbeli ellátás			20 000			20 000					20 000	100 000	80 000
298.	Eseti pénzbeli és természetbeni ellátás			30 000 000			30 000 000					30 000 000	45 000 000	5 000 000
299.	Eseti pénzbeli és természetbeni ellátás módosítás			30 000 000			30 000 000					30 000 000		
<b>300.</b>	<b>Eseti pénzbeli és természetbeni ellátás mód. előir.</b>													
301.	Hivatali kiadás összesen	1 471 712 924	316 338 509	30 020 000	650 199 082		2 468 270 515		42 075 100	9 000 000	51 075 100	2 519 345 615	2 423 102 688	96 242 927
302.	Hivatali kiadás összesen: mód. előir.	1 523 267 453	312 539 372	30 020 000	649 522 307		2 515 349 132		48 944 530	9 000 000	57 944 530	2 573 293 662		
303.	Hivatali kiadás összesen: módosítás	7 579 014	225 087	30 000 000	19 434 885		56 788 812		4 348 480		4 348 480	52 440 332		
<b>304.</b>	<b>Hivatali kiadás összesen: mód. előir.</b>	<b>1 515 688 439</b>	<b>312 764 459</b>	<b>20 000</b>	<b>630 087 422</b>		<b>2 458 560 320</b>		<b>53 293 010</b>	<b>9 000 000</b>	<b>62 293 010</b>	<b>2 520 853 330</b>		
305.	Költségvetés szerinti főösszeg:	7 116 050 616	1 525 033 625	474 770 000	11 451 050 913	15 312 185 228	35 879 090 382	4 428 471 742	32 905 575 605	34 500 000	37 368 547 347	73 247 637 229	73 835 810 538	588 172 809
306.	Költségvetés szerinti főösszeg: mód. előir.	7 382 327 155	1 525 027 098	448 417 056	12 267 252 948	15 940 525 585	37 563 549 842	6 210 679 108	32 780 736 822	67 299 680	39 058 715 610	76 622 265 452		
307.	Költségvetés szerinti főösszeg: módosítás	20 539 499	7 401 566	38 828 930	607 617 576	17 377 206	614 106 917	886 733 753	4 958 912 577	11 400 000	3 483 578 624	2 868 471 907		
<b>308.</b>	<b>Költségvetés szerinti főösszeg: mód. előir.</b>	<b>7 402 866 654</b>	<b>1 532 428 664</b>	<b>409 588 126</b>	<b>12 874 870 524</b>	<b>15 957 902 791</b>	<b>38 177 656 759</b>	<b>7 097 412 861</b>	<b>28 421 824 245</b>	<b>55 899 680</b>	<b>35 575 136 786</b>	<b>73 752 793 545</b>		

										Forintban!	
1.	A. Cím szám	B. Al-cím szám	C. Elő- irányzati csoport- szám	D. Kiemelt előirány- zati szám	E. Cím név	F. Alcím név	G. Előirányzati csoportnév	H. Kiemelt előirányzat neve	2019. évi módosított előirányzat		
									I. Bevétel	J. Kiadás	
2.	1				<b>Egészségügyi Alapellátási Igazgatóság</b>				<b>716 996 871</b>	<b>744 783 997</b>	
3.			1	1	Működési célú támogatások államháztartáson belülről				549 541 048		
4.			1	4	Működési bevétel				31 090 400		
5.				8	Finanszírozási bevétel				136 365 423		
6.			1		Működési kiadás						
7.				1	Személyi juttatások					375 509 531	
8.				2	Munkaadókat terhelő járulékok					75 973 460	
9.				3	Dologi kiadások					276 801 006	
10.			2		Felhalmozási kiadás						
11.				6	Beruházási kiadások					16 500 000	
12.											
13.	2				<b>Eszterlánc Északi Óvoda Összesen</b>				<b>176 929 221</b>	<b>3 438 141 302</b>	
14.			1	1	Működési célú támogatások államháztartáson belülről				39 482 658		
15.			1	4	Működési bevétel				129 343 411		
16.				8	Finanszírozási bevétel				8 103 152		
17.			1		Működési kiadás						
18.				1	Személyi juttatások					2 165 310 912	
19.				2	Munkaadókat terhelő járulékok					454 332 330	
20.				3	Dologi kiadások					794 004 060	
21.			2		Felhalmozási kiadás						
22.				6	Beruházási kiadások					24 494 000	
23.	1				<b>Eszterlánc Északi Óvoda</b>				<b>51 991 036</b>	<b>999 247 787</b>	
24.			1	1	Működési célú támogatások államháztartáson belülről				14 246 856		
25.			1	4	Működési bevétel				35 902 870		
26.				8	Finanszírozási bevétel				1 841 310		
27.			1		Működési kiadás						
28.				1	Személyi juttatások					628 524 584	
29.				2	Munkaadókat terhelő járulékok					132 679 210	
30.				3	Dologi kiadások					228 678 594	
31.			2		Felhalmozási kiadás						
32.				6	Beruházási kiadások					9 365 399	
33.	2				<b>Gyermekek Háza Déli Óvoda</b>				<b>40 140 499</b>	<b>880 464 249</b>	
34.			1	1	Működési célú támogatások államháztartáson belülről				8 749 669		
35.			1	4	Működési bevétel				29 693 713		
36.				8	Finanszírozási bevétel				1 697 117		
37.			1		Működési kiadás						
38.				1	Személyi juttatások					564 936 316	
39.				2	Munkaadókat terhelő járulékok					117 994 497	
40.				3	Dologi kiadások					192 459 351	
41.			2		Felhalmozási kiadás						
42.				6	Beruházási kiadások					5 074 085	
43.	3				<b>Tündérváros Keleti Óvoda</b>				<b>50 603 578</b>	<b>928 666 133</b>	
44.			1	1	Működési célú támogatások államháztartáson belülről				9 374 121		
45.			1	4	Működési bevétel				38 401 362		
46.				8	Finanszírozási bevétel				2 828 095		
47.			1		Működési kiadás						
48.				1	Személyi juttatások					574 499 380	
49.				2	Munkaadókat terhelő járulékok					119 935 302	
50.				3	Dologi kiadások					229 109 502	
51.			2		Felhalmozási kiadás						
52.				6	Beruházási kiadások					5 121 949	
53.	4				<b>Búzaszem Nyugati Óvoda</b>				<b>34 194 108</b>	<b>629 763 133</b>	
54.			1	1	Működési célú támogatások államháztartáson belülről				7 112 012		
55.			1	4	Működési bevétel				25 345 466		
56.				8	Finanszírozási bevétel				1 736 630		
57.			1		Működési kiadás						
58.				1	Személyi juttatások					397 350 632	
59.				2	Munkaadókat terhelő járulékok					83 723 321	
60.				3	Dologi kiadások					143 756 613	
61.			2		Felhalmozási kiadás						
62.				6	Beruházási kiadások					4 932 567	
63.	3				<b>Közintézményeket Működtető Központ</b>				<b>534 091 911</b>	<b>1 371 727 251</b>	
64.			1	1	Működési célú támogatások államháztartáson belülről				2 055 222		
65.			1	4	Működési bevétel				529 769 412		
66.				8	Finanszírozási bevétel				2 267 277		
67.			1		Működési kiadás						
68.				1	Személyi juttatások					200 081 183	
69.				2	Munkaadókat terhelő járulékok					39 342 440	
70.				3	Dologi kiadások					1 125 803 628	
71.			2		Felhalmozási kiadás						
72.				6	Beruházási kiadások					6 500 000	
73.											
74.	4				<b>Móricz Zsigmond Megyei és Városi Könyvtár</b>				<b>117 043 275</b>	<b>603 017 203</b>	
75.			1	1	Működési célú támogatások államháztartáson belülről				3 764 968		
76.			2	2	Felhalmozási célú támogatások államháztartáson belülről				1 300 000		
77.			1	4	Működési bevétel				22 000 000		
78.			1	6	Működési célú átvett pénzeszközök				300 000		
79.				8	Finanszírozási bevétel				89 678 307		
80.			1		Működési kiadás						
81.				1	Személyi juttatások					216 233 289	
82.				2	Munkaadókat terhelő járulékok					44 340 943	
83.				3	Dologi kiadások					139 099 641	
84.			2		Felhalmozási kiadás						
85.				6	Beruházási kiadások					203 343 330	

										Forintban!	
1.	A. Cím szám	B. Al-cím szám	C. Elő- irányzati csoport szám	D. Kiemelt előirány- zati szám	E. Cím név	F. Alcím név	G. Előirányzati csoportnév	H. Kiemelt előirányzat neve	I. J.		
									2019. évi módosított előirányzat		Bevétel
86.	5				Váci Mihály Kulturális Központ				91 688 203	374 269 995	
87.			1	1		Működési célú támogatások államháztartáson belülről			4 573 210		
88.			2	2		Felhalmozási célú támogatások államháztartáson belülről			1 000 000		
89.			1	4		Működési bevétel			72 000 000		
90.			1	6		Működési célú átvett pénzeszközök			2 086 078		
91.				8		Finanszírozási bevétel			12 028 915		
92.			1			Működési kiadás					
93.				1		Személyi juttatások				153 261 494	
94.				2		Munkaadókat terhelő járulékok				31 987 770	
95.				3		Dologi kiadások				178 110 487	
96.			2			Felhalmozási kiadás					
97.				6		Beruházási kiadások				10 910 244	
98.	6				Nyiregyházi Cantemus Kórus				113 834 196	285 793 047	
99.			1	1		Működési célú támogatások államháztartáson belülről			18 680 000		
100.			1	4		Működési bevétel			56 245 891		
101.			1	6		Működési célú átvett pénzeszközök			322 032		
102.				8		Finanszírozási bevétel			38 586 273		
103.			1			Működési kiadás					
104.				1		Személyi juttatások				127 562 596	
105.				2		Munkaadókat terhelő járulékok				24 236 542	
106.				3		Dologi kiadások				123 993 909	
107.			2			Felhalmozási kiadás					
108.				6		Beruházási kiadások				10 000 000	
109.	7				Jósa András Múzeum				398 299 131	678 748 353	
110.			1	1		Működési célú támogatások államháztartáson belülről			58 960 634		
111.			2	2		Felhalmozási célú támogatások államháztartáson belülről			11 065 427		
112.			1	4		Működési bevétel			141 000 000		
113.			2	5		Felhalmozási bevételek			275 590		
114.			1	6		Működési célú átvett pénzeszközök			63 838		
115.				8		Finanszírozási bevétel			186 933 642		
116.			1			Működési kiadás					
117.				1		Személyi juttatások				295 666 630	
118.				2		Munkaadókat terhelő járulékok				61 757 991	
119.				3		Dologi kiadások				242 014 913	
120.			2			Felhalmozási kiadás					
121.				6		Beruházási kiadások				47 774 742	
122.				7		Felújítási kiadások				31 534 077	
123.	8				Nyiregyházi Szociális Gondozási Központ				152 273 641	937 618 338	
124.			1	4		Működési bevétel			149 968 879		
125.				8		Finanszírozási bevétel			2 304 762		
126.			1			Működési kiadás					
127.				1		Személyi juttatások				627 899 042	
128.				2		Munkaadókat terhelő járulékok				131 599 331	
129.				3		Dologi kiadások				171 515 965	
130.			2			Felhalmozási kiadás					
131.				6		Beruházási kiadások				6 604 000	
132.	9				Nyiregyházi Gyermekjóléti Alapellátási Intézmény				40 486 214	1 094 320 992	
133.			1	4		Működési bevétel			39 007 136		
134.				8		Finanszírozási bevétel			1 479 078		
135.			1			Működési kiadás					
136.				1		Személyi juttatások				721 104 213	
137.				2		Munkaadókat terhelő járulékok				149 488 607	
138.				3		Dologi kiadások				208 635 872	
139.				4		Ellátottak pénzbeli juttatásai				500 000	
140.			2			Felhalmozási kiadás					
141.				6		Beruházási kiadások				14 592 300	
142.											
143.	10				Nyiregyházi Család-és Gyermekjóléti Központ				477 603 651	951 818 335	
144.			1	4		Működési bevétel			2 419 560		
145.				8		Finanszírozási bevétel			475 184 091		
146.			1			Működési kiadás					
147.				1		Személyi juttatások				542 274 820	
148.				2		Munkaadókat terhelő járulékok				111 341 168	
149.				3		Dologi kiadások				283 432 547	
150.			2			Felhalmozási kiadás					
151.				6		Beruházási kiadások				14 769 800	
152.											
153.	11				Polgármesteri Hivatal				187 878 489	2 520 853 330	
154.			1	1		Működési célú támogatások államháztartáson belülről			125 199 328		
155.			1	3		Közhatalmi bevételek			7 500 000		
156.			1	4		Működési bevételek			33 522 270		
157.			2	7		Felhalmozási célú átvett pénzeszközök			1 600 000		
158.				8		Finanszírozási bevétel			20 056 891		
159.			1			Működési kiadás					
160.				1		Személyi juttatások				1 515 688 439	
161.				2		Munkaadókat terhelő járulékok				312 764 459	
162.				3		Dologi kiadások				630 087 422	
163.				4		Ellátottak pénzbeli juttatásai				20 000	
164.			2			Felhalmozási kiadás					
165.				6		Beruházási kiadások				53 293 010	
166.				8		Egyéb felhalmozási célú kiadások				9 000 000	
167.											

										Forintban!	
1.	A. Cím szám	B. Al-cím szám	C. Elő- irányzati csoport- szám	D. Kiemelt előirány- zati szám	E. Cím név	F. Alcím név	G. Előirányzati csoportnév	H. Kiemelt előirányzat neve	I. 2019. évi módosított előirányzat		
									Bevétel	Kiadás	
168.	12				<b>Intézmények összesen</b>				<b>3 007 124 803</b>	<b>13 001 092 143</b>	
169.			1	1	Működési célú támogatások államháztartáson belülről				802 257 068		
170.			2	2	Felhalmozási célú támogatások államháztartáson belülről				13 365 427		
171.			1	3	Közhatalmi bevételek				7 500 000		
172.			1	4	Működési bevételek				1 206 366 959		
173.			2	5	Felhalmozási bevételek				275 590		
174.			1	6	Működési célú átvett pénzeszközök				2 771 948		
175.			2	7	Felhalmozási célú átvett pénzeszközök				1 600 000		
176.				8	Finanszírozási bevétel				972 987 811		
177.			1		<b>Működési kiadás</b>						
178.				1	Személyi juttatások					6 940 592 149	
179.				2	Munkaadókat terhelő járulékok					1 437 165 041	
180.				3	Dologi kiadások					4 173 499 450	
181.				4	Ellátottak pénzbeli juttatásai					520 000	
182.											
183.			2		<b>Felhalmozási kiadás</b>						
184.				6	Beruházási kiadások					408 781 426	
185.				7	Felújítási kiadások					31 534 077	
186.				8	Egyéb felhalmozási célú kiadások					9 000 000	
187.											
188.	13	1			<b>Önkormányzati feladatok</b>				<b>70 745 668 742</b>	<b>60 751 701 402</b>	
189.			1	1	Működési célú támogatások államháztartáson belülről				6 286 066 539		
190.					<i>ebből: - Önkormányzatok működési támogatásai</i>				<i>5 871 039 423</i>		
191.					<i>- Működési célú támogatások ÁH-n belül</i>				<i>415 027 116</i>		
192.			2	2	Felhalmozási célú támogatások államháztartáson belülről				11 731 205 302		
193.			1	3	Közhatalmi bevételek				12 607 239 496		
194.			1	4	Működési bevételek				1 523 436 467		
195.			2	5	Felhalmozási bevételek				1 453 223 976		
196.			1	6	Működési célú átvett pénzeszközök				198 238 172		
197.			2	7	Felhalmozási célú átvett pénzeszközök				51 429 317		
198.				8	Finanszírozási bevétel				36 894 829 473		
199.			1		<b>Működési kiadás</b>						
200.				1	Személyi juttatások					462 274 505	
201.				2	Munkaadókat terhelő járulékok					95 263 623	
202.				3	Dologi kiadások					8 701 371 074	
203.				4	Ellátottak pénzbeli juttatásai					409 068 126	
204.				5	Egyéb működési célú kiadások					3 581 632 679	
205.				8	Finanszírozási kiadások					12 376 270 112	
206.											
207.			2		<b>Felhalmozási kiadás</b>						
208.				6	Beruházási kiadások					28 013 042 819	
209.				7	Felújítási kiadások					7 065 878 784	
210.				8	Egyéb felhalmozási célú kiadások					46 899 680	
211.											
212.											
213.			1	1	<b>Mindösszesen</b>				<b>73 752 793 545</b>	<b>73 752 793 545</b>	
214.					Működési célú támogatások államháztartáson belülről				7 088 323 607		
215.					<i>ebből: - Önkormányzatok működési támogatásai</i>				<i>5 871 039 423</i>		
216.					<i>- Működési célú támogatások ÁH-n belül</i>				<i>1 217 284 184</i>		
217.			2	2	Felhalmozási célú támogatások államháztartáson belülről				11 744 570 729		
218.			1	3	Közhatalmi bevételek				12 614 739 496		
219.			1	4	Működési bevételek				2 729 803 426		
220.			2	5	Felhalmozási bevételek				1 453 499 566		
221.			1	6	Működési célú átvett pénzeszközök				201 010 120		
222.			2	7	Felhalmozási célú átvett pénzeszközök				53 029 317		
223.				8	Finanszírozási bevétel				37 867 817 284		
224.			1		<b>Működési kiadás</b>						
225.				1	Személyi juttatások					7 402 866 654	
226.				2	Munkaadókat terhelő járulékok					1 532 428 664	
227.				3	Dologi kiadások					12 874 870 524	
228.				4	Ellátottak pénzbeli juttatásai					409 588 126	
229.				5	Egyéb működési célú kiadások					3 581 632 679	
230.				8	Finanszírozási kiadások					12 376 270 112	
231.			2		<b>Felhalmozási kiadás</b>						
232.				6	Beruházási kiadások					28 421 824 245	
233.				7	Felújítási kiadások					7 097 412 861	
234.				8	Egyéb felhalmozási célú kiadások					55 899 680	

1.	2.	A	B	C	D	E	F	G	H	I	J	K	L	M	N	O	P	Q	R	S	T	U	V
		2019. évi eredeti előir.	2019. évi mód. előir.	Növekedés	Csökkenés	2019. 12. havi mód. előir.	2020. évi eredeti előir.	2020. évi mód. előir.	Növekedés	Csökkenés	2020. 12. havi mód. előir.	2021. évi eredeti előir.	2021. évi mód. előir.	Növekedés	Csökkenés	2021. 12. havi mód. előir.	2022. évi eredeti előir.	2022. évi mód. előir.	Növekedés	Csökkenés	2022. 12. havi mód. előir.		
<b>1/ Utak és közeledés</b>																							
1.17.6	Nyíregyháza Nyírszéli kerékpáros (FAOP pályázat)	1 643 408	1 643 408			1 643 408																	
1.22	Nyh. kerékpártorgalmi hálózatainak fejlesztése (FAOP - 3.1.3 pályázati téma)	100 000	100 000			100 000	100 000	100 000			100 000	100 000	100 000			100 000							
1.25.1	Új autóbusz megállóhelyek tervezése és kivitelezés	45 000 000	45 000 000			45 000 000	45 000 000	45 000 000			45 000 000												
1.26.1	Autóbusz megállóhelyek akadálymentesítése	5 000 000	5 000 000			5 000 000	5 000 000	5 000 000			5 000 000	5 000 000	5 000 000			5 000 000	5 000 000	5 000 000			5 000 000		
1.26.2	Csomópontok hangosítása és akadálymentesítése	15 000 000	15 000 000			15 000 000	10 000 000	10 000 000			10 000 000	10 000 000	10 000 000			10 000 000	10 000 000	10 000 000			10 000 000		
1.28	Új út építések és rekonstrukciós munkák tervezése	50 419 992	50 419 992			50 419 992																	
1.29	városi út és járda felújítás adatkészítés	5 000 000	5 000 000			5 000 000	5 000 000	5 000 000			5 000 000	5 000 000	5 000 000			5 000 000	5 000 000	5 000 000			5 000 000		
1.30	Új parkolók kialakítása, építése	21 000 000	21 000 000			21 000 000																	
1.31	Tereplőm u. - Keresztsei u. kereszteződésében gyakorlati felület tervezése	10 000 000	10 000 000			10 000 000																	
<b>Utak és közeledés összesen:</b>		<b>153 163 400</b>	<b>153 163 400</b>			<b>153 163 400</b>	<b>65 100 000</b>	<b>65 100 000</b>			<b>65 100 000</b>	<b>20 100 000</b>	<b>20 100 000</b>			<b>20 100 000</b>	<b>20 000 000</b>	<b>20 000 000</b>			<b>20 000 000</b>		
<b>2/ Kösterületek (terek, parkok, temető)</b>																							
2.25.1	Fasortrendezések	12 000 000	15 000 000			15 000 000	12 000 000	12 000 000			12 000 000	17 000 000	17 000 000			17 000 000	12 000 000	12 000 000			12 000 000		
2.26.2	Parkolások tervezés, kivitelezés	10 000 000	4 000 000			4 000 000																	
2.27.1	Nyíregyháza Város zöldterület fejlesztési Akciótervek - ütem városi költségvetés beépítés megvalósítása tervezés, kivitelezés	32 032 000	2 032 000			2 032 000	20 000 000	20 000 000			20 000 000	20 000 000	20 000 000			20 000 000	20 000 000	20 000 000			20 000 000		
2.29	Épített kocsalyutakok kialakítása	1 351 750	1 351 750			1 351 750																	
2.30	Fasor telepítések, biológiai aktivizálásról pontlása (Közterületi környezetkezeléssel)	8 391 859	8 391 859			8 391 859																	
2.31	"Megyei Igaz Városok Ligete"		2 000 000			2 000 000																	
<b>Kösterületek (terek, parkok, temető) összesen:</b>		<b>83 775 609</b>	<b>32 775 609</b>			<b>32 775 609</b>	<b>32 000 000</b>	<b>32 000 000</b>			<b>32 000 000</b>	<b>32 000 000</b>	<b>32 000 000</b>			<b>32 000 000</b>	<b>32 000 000</b>	<b>32 000 000</b>			<b>32 000 000</b>		
<b>3/ Környezetvédelem</b>																							
3.2	Sz. Sz. B. Megyei Szabványügyi Felügyeleti Társulás éves hozzájárulás	3 600 000	3 602 580			3 602 580	3 600 000	3 600 000			3 600 000	3 600 000	3 600 000			3 600 000	3 600 000	3 600 000			3 600 000		
3.5	Nem kormányzati szervezetek által támogatott szakmai kompetencia (Allians)																						
3.6	Helyi védettségű természetvédelmi területek éves fenntartása és monitorozása	2 500 000	2 500 000			2 500 000	2 500 000	2 500 000			2 500 000	2 500 000	2 500 000			2 500 000	2 500 000	2 500 000			2 500 000		
3.14	Környezetvédelmi Program felülvizsgálata és (munkaterv) készítése						6 000 000	6 000 000			6 000 000												
3.15	Zajvédelemmel kapcsolatos tervek elkészítése	10 388 904	11 312 772			11 312 772																	
<b>Környezetvédelem összesen</b>		<b>16 489 904</b>	<b>17 415 352</b>			<b>17 415 352</b>	<b>12 100 000</b>	<b>12 100 000</b>			<b>12 100 000</b>	<b>6 100 000</b>	<b>6 100 000</b>			<b>6 100 000</b>	<b>6 100 000</b>	<b>6 100 000</b>			<b>6 100 000</b>		
<b>4/ Iskolák, csapadékok és szennyvízhálózat bővítés</b>																							
4.4	Iskolák felújításai (saját erő, bevétel, lakossági befizetés)	20 000 000	20 000 000			20 000 000	15 000 000	15 000 000			15 000 000	15 000 000	15 000 000			15 000 000	15 000 000	15 000 000			15 000 000		
4.5.1	Nyíregyháza és térsége szennyvízelvezetési és tisztítási program megvalósítása (KEOP)	2 801 100	2 801 100	1 000 000		4 801 100	2 800 000	2 800 000			2 800 000	2 800 000	2 800 000			2 800 000	2 800 000	2 800 000			2 800 000		
4.6	Közműfejlesztés hozzájárulás (lakossági befizetés)																						
4.7	Nyíregyháza Városi Csatornák Építő Végrehajtó Társulat működési költsége	2 206 425	2 206 425			2 206 425																	
4.11	Nyíregyháza Városi Csatornák Társulat tagsági hozzájárulás	5 596 000	5 596 000			5 596 000	5 596 000	5 596 000			5 596 000												
4.12	Szennyvíztisztító hálózat építés	1 930 400	1 130 400			1 130 400	10 000 000	10 000 000			10 000 000	10 000 000	10 000 000			10 000 000	10 000 000	10 000 000			10 000 000		
4.13	Csapadékvízkezelési hálózat fejlesztése	45 000 000	70 000 000			70 000 000	45 000 000	45 000 000			45 000 000	45 000 000	45 000 000			45 000 000	45 000 000	45 000 000			45 000 000		
<b>Iskolák, csapadékok és szennyvízhálózat bővítés összesen:</b>		<b>77 533 925</b>	<b>103 733 925</b>	<b>1 000 000</b>		<b>104 733 925</b>	<b>78 496 000</b>	<b>78 496 000</b>			<b>78 496 000</b>	<b>72 900 000</b>	<b>72 900 000</b>			<b>72 900 000</b>	<b>72 900 000</b>	<b>72 900 000</b>			<b>72 900 000</b>		
<b>5/ Intézmények és lakás</b>																							
5.1	Muzeális intézmények szakmai támogatása (Külső forrás)	11 111 111	11 111 111	8 212		11 119 323																	
	Fabryi Ágoston Program 2019-2020			24 881 111		24 881 111																	
5.2	Járásrendező muzeális intézmények szakmai támogatása 2018-2019	3 000 000	3 000 000			3 000 000																	
	Járásrendező muzeális intézmények szakmai támogatása 2019-2020			3 940 000		3 940 000																	
5.3	Önkormányzati életről fejlesztések támogatása (Babakörök, Bókádok)	41 404 123																					
5.4	Tenniszacsorok fejlesztés (FAO téma)						120 000 000	120 000 000			120 000 000					120 000 000							
5.5	Szabadidő sportlétesítmények előkészítési költségei (sportparkok, útelemek, övi foci pályák)	5 000 000	5 000 000			5 000 000																	
	Nemzeti Szabadidő Program és Sportpark Program			12 671 748		12 671 748																	
5.6	Dai Sport Program téma (3 pálya)	13 500 000	13 500 000			13 500 000																	
5.7	MUSZ Pályakezelt Program téma (3 pálya)	5 100 000	5 100 000			5 100 000																	
5.8	EMW Magyar Víz Szövetség - Arléna Centrumban eszközbeszerzés	21 500 000	21 500 000			21 500 000																	
5.9	Értéktartó Arma nyelvtanítás	355 000	355 000			355 000																	
<b>Intézmények és lakás összesen:</b>		<b>102 675 234</b>	<b>72 238 458</b>	<b>28 229 323</b>		<b>100 567 282</b>	<b>120 000 000</b>	<b>120 000 000</b>			<b>120 000 000</b>					<b>120 000 000</b>							



I.	A.	B.	C.	D.	E.	F.	G.	H.	I.	J.	K.	L.	M.	N.	O.	P.	Q.	R.	S.	T.	U.	V.
II.	Sz.	Előirányzat megnevezés	2019. évi eredeti előir.	2019. évi mód. előir.	Növekedés	Csökkenés	2019. 12. havi mód. előir.	2020. évi eredeti előir.	2020. évi mód. előir.	Növekedés	Csökkenés	2020. 12. havi mód. előir.	2021. évi eredeti előir.	2021. évi mód. előir.	Növekedés	Csökkenés	2021. 12. havi mód. előir.	2022. évi eredeti előir.	2022. évi mód. előir.	Növekedés	Csökkenés	2022. 12. havi mód. előir.
			98	7.12.30	Körhízi új óvoda (TOP-6.2.1.16)	3 052 433	3 052 433			3 052 433												
99	7.12.31	Családokat munkaképesítőket segítő intézmények korszerűsítése II. ütem (TOP-6.2.1.16)	783 288 988	849 953 652		48 337 363	801 616 289	127 412 084	73 924 826	77 547 394		151 472 220										
100	7.12.32	Tevékenyebb társadalomfejlesztés HEMO reválitációja TOP-6.1.4.16	22 887 164	771 357 163		80 493 589	690 663 574	777 798 684	29 528 684	101 600 000		131 128 684										
101	7.12.33	Iskolatagfejlesztési és munkaadó mobilitás erősítésével szolgáló kötelezőeljárás	961 590 612	961 590 612		371 004 555	589 986 057	12 894 820	12 894 820	171 699 155		384 093 925										
102	7.12.34	Kocsány F. u. felújítása, Kőröly F. u. - Csáló kör csomópontban körforgalom kiépítése és Szarvas u. felújítása (TOP-6.1.5.16-NY-2017-00003)	1 094 092 921	1 124 092 921		10 000 000	1 114 092 921															
103	7.12.35	Erdei sétány és ökológiai útsávok kialakítása Sötörföldön (TOP-6.1.4.16)	3 551 124	3 470 910																		
104	7.12.36	MTMÉ Értékpályázat Nyíregyházán (EFOP-3.3.6-17)	64 050 080	64 050 080																		
105	7.12.37	Csomópont és kerékpárút fejlesztés Nyíregyházán TOP-6.4.1.16	48 015 971	48 015 971	14 510 171		82 526 142	610 856 819	610 856 819		14 209 607	576 647 212										
106	7.12.38	Csomópont és kerékpárút fejlesztés Nyíregyházán II. TOP-6.4.1.16	62 973 910	350 708 469	386 493 507		747 201 976	747 190 603	449 456 044		386 493 507	62 962 537										
107	7.12.39	ERASMUS+ Back to (Her)Work	1 232 355	1 232 355																		
108	7.12.40	CITYWALK Projekt	40 014 254	40 031 485		5 684 083	14 347 402															
109	7.12.41	Dokormányati feladatellátás szociális fejlesztések támogatása pályázat Ruzsnyai Ferenc utca utfejtés	63 475 904	63 492 870	250		63 393 120															
110	7.12.42	Techrevolúció	7 863 119	7 861 119	1 525 913		9 387 032	7 589 119	7 589 119		1 525 913	6 063 206										
111	7.12.43	Háttér Alnyaló Zöld Kötelezős Háttér (CGTN)	4 272 000	8 544 000		6 908 828	1 937 122		4 272 000	4 500 653		8 772 053										
112	7.12.44	Elrendeltetési telep működését civil szervezetek és települési önkormányzatok	2 078 232	2 078 232			2 078 232															
113	7.12.45	Városvezeték többletköltségek közösségi terének komplex infrac. fej. (TOP-7.1.1.16-HEFA-2018-00026)	267 490 400	352 636 313	18 585 240		326 221 543				523 464	321 464										
114	7.12.46	Nyíregyháza Köztársaság utca integrált termék és szolgáltatás fejlesztés GINOP-7.1.9-17-2018-00005	885 634 475	885 634 475		815 578 447	70 056 038	80 956 894	80 956 894	850 864 495		931 821 289										
115	7.12.47	JACUARIUS fitness és parkfűrdő komplex fejlesztése		15 000 000			15 000 000															
116	7.12.48	"Kerekekről 7 határon át" Program: Szatmár-Kincses Körékpárútja a szamos 2 paraján 2 db elektronos pályabíró beszerzése Nyíregyháza Megyei Jogi Város Önkormányzata részére		450 000		118 000	332 000															
117	7.12.49			11 567 818	12 198 208		23 266 026		17 282 182		12 768 208	4 511 974										
118	7.12.50	INTERREG EUROPE BETTER		8 760 000			8 760 000		19 024 000		19 024 000		19 024 000		19 024 000		19 024 000		9 080 640			9 080 640
119		Európai Uniót Fozzáróli megvalósuló projekt összesen	20 172 544 518	21 927 758 940	1 099 751 017	5 711 768 437	17 315 781 520	5 396 424 714	3 343 700 597	3 314 261 716	1 011 406 300	5 646 553 013	148 036 421	167 060 421	1 835 808 500		2 002 868 921		9 080 640	288 218 692		297 239 332
120	7.17.1.	4 csillagos szálloda építése	1 916 243 138	1 918 232 138	878 444		1 919 110 587															
121	7.17.3.	Állatpark fejlesztése - állgorszák	259 543 418	259 543 418		34 290 000	225 253 418	3 308 982 092	3 308 982 092	34 290 000		3 343 272 092										
122	7.17.3.	Állatpark fejlesztése - állgorszák	1 877 484 580	1 441 073 546	5 481 669 874		6 922 743 370	1 879 926 536	4 806 772 696		4 612 907 095	103 865 601		877 740 487		864 726 787		8 013 700				
123	7.17.4.	Kállyai káro felújítás II. ütem	400 000 000	400 000 000			400 000 000															
124	7.17.5.	Szék Múzeumfalva fejlesztése - Mesekert	1 026 458 600	65 553 034		57 304 534	8 248 500	1 944 323 903	96 781 630	57 304 534		1 025 120 984		1 937 792 600								1 917 792 600
125		Modern Városok Program összesen	5 474 729 736	4 084 402 138	5 482 548 268	91 594 534	9 475 355 870	7 133 232 529	9 083 371 238	91 594 534	4 612 907 095	4 562 258 677		2 810 533 087		864 726 787						1 945 806 300
176	7.19	Területi infrastruktúrális fejlesztések utak		89 221 820			89 221 820															
177	7.20	Területi infrastruktúrális fejlesztések (1 emelő)	1 088 593 775	81 560 400		15 925 172	45 635 228		1 027 033 375	15 925 172		1 042 958 548										
178		Területi infrastruktúrális fejlesztések összesen	1 088 593 775	180 782 220		15 925 172	84 857 048		1 027 033 375	15 925 172		1 042 958 548										
329		PÁLYÁZATOK kiadások/bevételek összesen:	26 735 868 027	26 112 983 286	6 582 289 285	5 819 288 143	26 875 594 438	12 529 657 243	13 454 305 210	3 421 781 423	5 624 316 395	11 251 270 238	148 036 421	2 927 593 508	1 835 808 500	864 726 787	3 948 675 221		9 080 640	288 218 692		297 239 332
330		Önkormányzat mindösszesen:	27 268 354 000	26 618 455 242	6 611 628 608	5 819 288 143	27 410 795 707	12 883 651 243	13 808 301 210	3 421 781 423	5 628 316 395	11 605 766 238	320 236 421	3 149 793 508	1 835 808 500	864 726 787	4 120 875 221		172 150 000	181 230 640	288 218 692	468 449 332
331		Polgármesteri Hivatal																				
332		Hőh. a családban és a munkahelyen NAI Információs és Szolgáltató Központ létrehozása Nyíregyházán (EFOP-1.2.5-17-2017-00047)	65 790 951	73 290 936		26 850 000	46 440 936	33 184 400	40 684 415	26 850 000		67 534 415										
333		Polgármesteri Hivatal mindösszesen	65 790 951	73 290 936		26 850 000	46 440 936	33 184 400	40 684 415	26 850 000		67 534 415										

Forintban!

A	B	W	X	Y	Z	AA	AB	AC	AD	AE	AF	AG	AH	AI	AJ	AK	AL	AM	AN	AO	AP	
		Bevételek																				
1.	56.	2015. évi eredeti előir.	2015. évi mód. előir.	Növekedés	Csökkenés	2019. 12. havi mód. előir.	2020. évi eredeti előir.	2020. évi mód. előir.	Növekedés	Csökkenés	2020. 12. havi mód. előir.	2021. évi eredeti előir.	2021. évi mód. előir.	Növekedés	Csökkenés	2021. 12. havi mód. előir.	2022. évi eredeti előir.	2022. évi mód. előir.	Növekedés	Csökkenés	2022. 12. havi mód. előir.	
	<b>Előirányzat megnevezés</b>																					
2.	<b>1 / Utak és közlekedés</b>																					
3.	1.17.6. Nyíregyháza Nyírszőlős kerékpárút (EADP pályázat)																					
4.	1.22. Nyí. Kerékpárturizmus fejlesztése (EADP - 1.1.3 pályázati önrész)																					
5.	1.25.1 Új autóbusz megállóhelyek tervezése és kivitelezése																					
6.	1.25.1 Autóbusz megállóhelyek akadálymentesítése																					
7.	1.26.2 Csomópontok hárgasztása és akadálymentesítése																					
8.	1.28. Új uti építmények és rekonstrukciós munkák tervezése																					
9.	1.29. Városi uti és járda felújítások átadásra készítése																					
10.	1.30. Új parkolók kialakítása, építése																					
11.	1.31. Templom u. - Kemencei u. kereszteződésében gyalogátkelőhely tervezése																					
12.	<b>Utak és közlekedés összesen</b>																					
13.	<b>2 / Közterületek (terek, parkok, temető)</b>																					
14.	2.26.1 Fászerkezetek																					
15.	2.26.2 Parkolás tervezés, kivitelezés																					
16.	2.27.1 Nyíregyháza Város zöldterület fejlesztési Akciótervvel 1. utas városi közterület kiépítés visszacsatolása tervezés, kivitelezés																					
17.	2.29. Kijelölt kutyafuttatók kialakítása																					
18.	2.30. Fásor telepítések, biológiai aktívusok telepítése (Közterületi kivitelezéssel)			5 159 866		5 159 866																
19.	2.31. "Megyei Jogi Városok ligete"																					
20.	<b>Közterületek (terek, parkok, temető) összesen</b>			5 159 866		5 159 866																
21.	<b>3 / Környezetvédelem</b>																					
22.	3.2. Sz. & Megyei Szilárd Hulladékgyűjtő Társulás éves hozzájárulás																					
23.	3.5. Nem közművel összefüggő háztartási szennyvíz kompenzáció (Allian)																					
24.	3.6. Helyi védettségű természetvédelmi területek éves fenntartása és monitorozása																					
25.	3.14. Környezetvédelmi Program felülvizsgálata és fenntarthatósági terv készítése																					
26.	3.15. Zacsókkörmű intézkedési terv előkészítése																					
27.	<b>Környezetvédelem összesen</b>																					
28.	<b>4 / Ivóvízellátás, csapadékok és szennyvízhálózat bővítés</b>																					
29.	4.4. Víznyelvény fejlesztések (hajtóerő, bevétel, lakossági befektetés)	20 000 000	20 000 000			20 000 000	15 000 000	15 000 000			15 000 000	15 000 000	15 000 000			15 000 000	15 000 000	15 000 000			15 000 000	
30.	4.5.1 Nyíregyháza és térsége szennyvízelvezetési és tisztítási program monitoringja (KÖOP)																					
31.	4.6. Környezetvédelmi hozzájárulás (lakossági befektetés)	8 000 000	8 000 000			8 000 000	8 000 000	8 000 000			8 000 000	5 000 000	5 000 000			5 000 000	5 000 000	5 000 000			5 000 000	
32.	4.7. Nyíregyháza Városi Csatornamű Építő Vízgazdálkodási Társulat működési költsége																					
33.	4.11. Városi Vízgazdálkodási Társulat tagsági hozzájárulás																					
34.	4.12. Szennyvíztisztító hálózat építés																					
35.	4.13. Csapadékvíz-elvezető hálózat fejlesztése																					
36.	<b>Ivóvízellátás, csapadékok és szennyvízhálózat bővítés összesen</b>	28 000 000	28 000 000			28 000 000	23 000 000	23 000 000			23 000 000	20 000 000	20 000 000			20 000 000	20 000 000	20 000 000			20 000 000	
37.	<b>5 / Intézmények és lakás</b>																					
38.	5.1. Művelődési intézmények szakmai támogatása (Rabinyi I.) Rabinyi Agoston Program 2019-2020																					
39.	5.2. Járási köznevelési intézmények szakmai támogatása 2018-2019 Járási köznevelési intézmények szakmai támogatása 2019-2020																					
40.	5.1. Önkormányzati életképes fejlesztések támogatása (Babai Rózsavölgy)																					
41.	5.4. Teniszcsarnok fejlesztés (TAO önrész)																					
42.	5.5. Szabadidő sportintézmények előkészítési költségei (sportparkok, futókörök, mini focipályák)																					
43.	Nemzeti Szabadidő Program és Sportpark Program																					
44.	5.6. Que Sport Program önrész (3 pályás)																					
45.	5.7. MÚSZ Pályázat Program önrész (1 pályás)																					
46.	5.8. EMMI Magyar Vív Szövetség, Afrika Centrumban eszközbeszerzés	20 000 000	20 000 000			20 000 000																
47.	5.9. Centennial Arena pályázat kiírása																					
48.	<b>Intézmények és lakás összesen</b>	20 000 000	20 000 000	25 883 000		45 883 000																

Forintban!

1.	Ssz.	B. Önkormányzat-megnevezés	W	X	Y	Z	AA	AB	AC	AD	AE	AF	AG	AH	AI	AJ	AK	AL	AM	AN	AO	AP	
			Bevétel																				
			2018. évi eredeti előir.	2018. évi mód. előir.	Növekedés	Csökkenés	2019. 12. havi mód. előir.	2020. évi eredeti előir.	2020. évi mód. előir.	Növekedés	Csökkenés	2020. 12. havi mód. előir.	2021. évi eredeti előir.	2021. évi mód. előir.	Növekedés	Csökkenés	2021. 12. havi mód. előir.	2022. évi eredeti előir.	2022. évi mód. előir.	Növekedés	Csökkenés	2022. 12. havi mód. előir.	
49.		6 / Városrendezés																					
50.	6.1	Felépítésmunkák tervek módosítása (szervezeti terv, szabályozási terv, HÉSZ)																					
51.	6.2	Teljesítéskép arculati kézikönyv karbantartása																					
52.	6.3	Védett épületek felújításának támogatása																					
53.	6.4	Védett értékek megújulása																					
54.	6.5	Terülysztások, önterülysztások díjazása																					
55.	6.6	Földhivatali alapítéskép DAT-on alomány megújítása																					
56.	6.7	Tévéformákai rendszer kialakítása, üzemeltetése																					
57.	6.8	Területelőkészítések																					
58.	6.9	Újtelepülési területen vezeték nélküli mobil rádióhálózati lefedettség vizsgálata																					
59.	6.10	Nyb. Krafy utcair belső közeleletek kiállítás installációk elhelyezésére vonatkozó mőszak. tervek elkészítése																					
60.		Városrendezés összesen:																					
61.		7 / Ágazaton kívül																					
62.	7.5	Kisebék átkondu feladatok																					
63.	7.6	Digitális Magyarország Nyiregyházi Alprogram - Digitális Nyiregyháza Smart City - Ökos Város program																					
64.	7.7	Európai Területi Társulás létrehozása (ET-Európai Területi Társulás támogatás)																					
65.	7.8	ASP központihoz való csatlakozás																					
66.		Ágazaton kívül összesen:																					
67.		Fejlesztési kiadások/bevételek összesen:	48 000 000	48 000 000	31 042 866		79 042 866	23 000 000	23 000 000			23 000 000	20 000 000	20 000 000			20 000 000	20 000 000	20 000 000				20 000 000
68.	7.12	Európai Unió forrásból megvalósuló 2014-2020 fejlesztési időszak - projektjei																					
69.	7.12.1	2014-2020 fejlesztési időszak pályázatainak előkészítése																					
70.	7.12.2	Bárműködés területek felhabosítása (TOP 6.3.1.15 saját erő biztosítása)	190 254 783	293 796 477			293 796 477																
71.	7.12.3	Zöld város kialakítása (TOP 6.3.2.15 saját erő biztosítása)	197 241 535	145 753 768			345 753 768																
72.	7.12.4	Bemcs Völgy és Venedegvár felújítása (TOP 6.1.4.15 saját erő biztosítása)	978 020	978 020			978 020																
73.	7.12.5	Nyiregyházi Állatpark látogatóközpontjának kialakítása (TOP 6.1.4.15)	69 271 505	69 271 505		3	69 271 502																
74.	7.12.6	Fenntartható városi közlekedésfejlesztés Nyiregyházián (TOP 6.4.1.15)	615 809 903	615 809 903	367 265 022		983 074 925																
75.	7.12.7	Gazdaságpolitikai közlekedésfejlesztés Nyiregyházián (TOP 6.1.5.15)	12 251 277	12 251 277			12 251 277																
76.	7.12.8	Családokai munkákai állás segítő intézmények fejlesztése (TOP 6.2.1.15)	10 000 000	10 000 000			10 000 000																
77.	7.12.9	Önkormányzati épületek energetikai korszerűsítése (TOP 6.5.1.15)	107 636 434	149 160 837			149 160 837																
78.	7.12.10	Kövesen Pályabokorér (TOP 6.9.1.15)																					
79.	7.12.11	Nyiregyházi Foglalkoztatás Paktum (TOP 6.8.2.15)																					
80.	7.12.12	Nyiregyházi Rákóczi és Malomkeri és Virágfari u. csapatokai elvezetési hálózati fejlesztése (TOP 6.3.3.15)																					
81.	7.12.13	Személyi alapellátásai infrastruktúra fejlesztése (TOP 6.2.4.15)	28 849 959	28 849 959		28 849 959						28 849 959											
82.	7.12.14	Nyiregyháza délkeleti és délnyugati területén (TOP 6.1.5.15 NY1, 2016-200002)	2 185 500 000	1 607 180 000	8 904 970		1 676 083 970																
83.	7.12.15	Nyiregyháza Mőgyesgyéregi Városi Községi Közeleletek fejlesztése és felújítása 47 db u. energetikai korszerűsítése és villamosításai létesítése (KOP 1.2.0.15 2016-00013)	3 378 800 146	3 378 800 146		1 378 530 146	270 000			1 034 594 470			1 034 594 470		1 816 209 500		1 816 209 500			744 199 191		244 199 191	
84.	7.12.16	Nyiregyháza Helyi Közeleletek fejlesztése a Helyi Közeleletek fejlesztési Stratégiájához kapcsolódóan (LID) (TOP 7.1.16 2016-00067)	35 524 038	35 524 038			35 524 038	21 418 138	21 418 138				21 418 138										
85.	7.12.17	Környezetvédelemi infrastruktúra fejlesztések Nyiregyházián (TOP 6.3.3.16)	19 050 000	19 050 000			19 050 000																
86.	7.12.18	Bőkefejlesztés Nyiregyháza Mőgyesgyéregi Városi Önkormányzatánál (TOP 6.2.1.16)																					
87.	7.12.19	Idősházai és Madárpáde létesítése a Nyiregyházi Állatpark területén (TOP 6.1.4.16)	15 159 376	15 159 376		277 417	14 881 959	16 843 729	16 843 729		8 735 000	8 068 729											
88.	7.12.20	Egészségügyi Állapításai fejlesztése Nyiregyházián II. ütem (TOP 6.1.3.16)						5 000 000	5 000 000														
89.	7.12.21	Személyi alapellátásai bővítésai fejlesztése II. ütem (TOP 6.2.4.16)	290 677 577	290 677 577			290 677 577																
90.	7.12.22	Társadalmi együttműködés elvezetési segítő helyi szintű komplex programok (TOP 6.9.1.16) "Közösségi közterület" projekt	12 700 000	12 700 000			12 700 000																
91.	7.12.23	Önkormányzati épületek energetikai korszerűsítése Nyiregyháza M. J. V. Önkormányzatánál II. ütem (TOP 6.5.1.16)	3 165 400	3 165 400			3 165 400																
92.	7.12.24	Személyi alapellátásai fejlesztése Nyiregyháza központi területén (TOP 6.2.4.16)	694 229 420	694 229 420		694 229 420		761 210 580	761 210 580	694 229 420			1 435 540 000										
93.	7.12.25	Önk. Fog. és közlekedés fejlesztése a Derkovits u. csomópontai fejlesztése (TOP 6.1.5.16-NY1 2017-00001)	29 891 860	29 891 860		29 891 860				29 891 860			29 891 860										
94.	7.12.26	Nyiregyházi Szabadterületi Szécsenek (és a Kisebék területének funkció) (TOP 6.1.4.16)	87 290 532	87 290 532	56 033		87 346 565																
95.	7.12.27	Személyi Mőködésai fejlesztése (TOP 6.1.4.16)	3 130 057	3 130 057			3 130 057																
96.	7.12.28	Önkormányzati épületek energetikai korszerűsítése Nyiregyháza M. J. V. Önkormányzatánál III. ütem (TOP 6.5.1.16)	19 842 030	19 842 030			19 842 030																
97.	7.12.29	Önkormányzati épületek energetikai korszerűsítése Nyiregyháza M. J. V. Önkormányzatánál IV. ütem (TOP 6.5.1.16)	31 361 360	31 361 360			31 361 360																

		Forintban!																			
A	B	W	X	Y	Z	AA	AB	AC	AD	AE	AF	AG	AH	AI	AI	AK	AI	AM	AN	AO	AP
I	Sz.	Előirányzat megnevezés		Bevétel																	
		2019. évi eredeti előir.	2019. évi mód. előir.	Növekedés	Csökkenés	2019. 12. havi mód. előir.	2020. évi eredeti előir.	2020. évi mód. előir.	Növekedés	Csökkenés	2020. 12. havi mód. előir.	2021. évi eredeti előir.	2021. évi mód. előir.	Növekedés	Csökkenés	2021. 12. havi mód. előir.	2022. évi eredeti előir.	2022. évi mód. előir.	Növekedés	Csökkenés	2022. 12. havi mód. előir.
88.	7.12.30	Közhatalj ügyintézés (TOP-6.2.1.16)	1 000 000	1 000 000			1 000 000														
99.	7.12.31	Családhasználat munkába állást segítő intézmények korszerűsítése II. ütem (TOP-6.2.1.16)	16 500 000	16 500 000		16 500 000				16 500 000											
100.	7.12.32	Tremtartháló korszerűsítése, HEMO rekonstrukciója TOP-6.1.4.16	29 307 783	29 307 783		26 547 500	2 770 273	23 544 000	23 544 000	20 913 706	44 456 706										
101.	7.12.33	Gazdaságfejlesztési és munkaerő mobilitás támogatás szolgáló közlekedési fejlesztés Nyíregyháza hál. pontjai (TOP-6.1.3.16-NVI.2017-00002)	15 189 722	15 189 722		15 189 722				15 189 722											
102.	7.12.34	Környeti F.a. felújítás, Környeti F.a. Csakó köz. csoportonban korlátozottan közeledés és Szarvas u. felújítása (TOP-6.1.5.16-NVI.2017-00003)	12 601 001	12 601 001			12 601 001														
103.	7.12.35	Érdeklődés és ökológiai séták: kialakítása Sóstófürdő (TOP-6.1.4.16)	6 099 157	6 460 803			6 460 803														
104.	7.12.36	MTM: Élénkítőpont Nyíregyháza (EFOF-1.3.6-17)	15 995 612	15 995 612			15 995 612														
105.	7.12.37	Csomópont és kerékpárút fejlesztés Nyíregyháza II. TOP-6.4.1.16						14 595 372	14 595 372	14 054 375											
106.	7.12.38	Csomópont és kerékpárút fejlesztés Nyíregyháza II. TOP-6.4.1.16						41 094 375	41 094 375	41 054 375											
107.	7.12.39	ERASMUS+Work to (Rec)Work	2 514 641	2 514 641			2 514 641														
108.	7.12.40	CITYWALK Projekt	44 732 599	44 732 599		32 530 093	12 202 506		26 846 010	26 846 010											
109.	7.12.41	Önkormányzati feladatellátást szolgáló fejlesztések támogatása pályázat-finanszírozású) Fenyő utca utófelújítás																			
110.	7.12.42	Technevolúció	6 681 951	6 681 951	1 297 026		7 978 977	6 450 751	6 450 751	5 153 725											
111.	7.12.43	Határon Átívelő Zöld Közlekedési Hálózat (CUTN)	4 058 400	8 116 800		406 395	7 710 405	4 058 400	1 595 289	2 463 131											
112.	7.12.44	Élelmiszeri telep működési célú szervezeten és települési önkormányzatok	2 078 232	2 078 232		2 078 232															
113.	7.12.45	Városrészek többfunkciós közösségi terének komplex infrac. Fej. (TOP-7.1.1.16-II-ERFA-2018-00023)	268 100 000	268 100 000		1 235 547	266 864 453		1 235 547	1 235 547											
114.	7.12.46	Nyíregyháza Sóstógyógyfürdő integrált termék és szolgáltatás fejlesztés GINOP 7.1.9-17-2018-00005	926 713 309	926 713 309		926 713 309	49 530 000	49 530 000	49 530 000												
115.	7.12.47	"AQUARIUS Élénkítő és parkföldi komplex fejlesztése		15 000 000			15 000 000														
116.	7.12.48	"Kerékpárral 7 határon át" Program: Statisztika Kisebbségi Kerekpártúra a szamos 2 parján 2 dbi elektromos gépjármű beszerzése Nyíregyháza Megyei Jogi Város Önkormányzata részére		300 000			300 000														
117.	7.12.49			28 280 000			28 280 000														
118.	7.12.50	INTERREG EUROPE BETTER						26 194 800		26 194 800		18 072 800				18 072 800		8 626 608			8 626 608
119.		<b>Európai Uniók Forrásból megvalósuló projektek összesen</b>	<b>9 392 187 669</b>	<b>9 212 446 045</b>	<b>377 522 051</b>	<b>4 224 177 922</b>	<b>5 365 780 174</b>	<b>939 886 945</b>	<b>970 360 145</b>	<b>1 868 249 694</b>	<b>11 667 315</b>	<b>2 826 927 524</b>	<b>18 072 800</b>	<b>1 816 209 500</b>	<b>1 834 282 300</b>	<b>8 626 608</b>	<b>244 199 191</b>	<b>252 825 801</b>			
120.	7.17.1	4 csillagos szálloda építése	104 438 254	104 438 254		452 944	104 005 310														
121.	7.17.2	Állatpark fejlesztése - léghajszak	44 846 222	44 846 222		7 290 000	37 556 222	8 640 000	8 640 000	7 290 000	15 930 000										
122.	7.17.3	Atletikai Sportközpont kialakítása	509 670 000	3 815 567 760	10 800 000		3 826 367 760	2 497 500	7 560 000	81 016 766	38 596 766	39 504 524	37 800 824	1 701 700							
123.	7.17.4	Falgyári utca felújítás II. ütem	400 000 000	400 000 000			400 000 000														
124.	7.17.5	Sóstói Művelődési fejlesztése - Művelőd.	1 055 676 099					1 944 323 901	1 033 369 484	1 033 369 484	1 937 797 000	1 937 797 000									
125.		<b>Modern Városok Program összesen</b>	<b>2 114 639 575</b>	<b>4 364 852 236</b>	<b>10 800 000</b>	<b>7 722 944</b>	<b>4 367 929 292</b>	<b>1 955 461 401</b>	<b>1 040 569 484</b>	<b>38 326 766</b>	<b>1 087 886 250</b>	<b>1 977 297 124</b>	<b>37 800 824</b>	<b>1 939 496 300</b>							
126.	7.19	Terrületi infrastruktúrális fejlesztések utak																			
127.	7.20	Terrületi infrastruktúrális fejlesztések II. milliárd	1 000 000 000	1 000 000 000			1 000 000 000														
128.		<b>Terrületi Infrastruktúrális fejlesztések összesen</b>	<b>1 000 000 000</b>	<b>1 000 000 000</b>			<b>1 000 000 000</b>														
129.		<b>PÁLYÁZATOK kiadások/bevételek összesen:</b>	<b>12 506 827 244</b>	<b>14 577 298 281</b>	<b>388 322 051</b>	<b>4 231 900 866</b>	<b>10 733 719 468</b>	<b>2 895 348 346</b>	<b>2 019 909 629</b>	<b>1 906 576 460</b>	<b>11 667 315</b>	<b>3 914 818 774</b>	<b>1 995 369 924</b>	<b>1 816 209 500</b>	<b>37 800 824</b>	<b>3 773 778 600</b>	<b>8 626 608</b>	<b>244 199 191</b>	<b>252 825 801</b>		
130.		<b>Önkormányzat mindösszesen:</b>	<b>12 554 827 244</b>	<b>14 625 298 281</b>	<b>419 364 917</b>	<b>4 231 900 866</b>	<b>10 832 762 332</b>	<b>2 918 388 346</b>	<b>2 042 909 629</b>	<b>1 906 576 460</b>	<b>11 667 315</b>	<b>3 937 818 774</b>	<b>20 000 000</b>	<b>2 015 369 924</b>	<b>1 816 209 500</b>	<b>37 800 824</b>	<b>1 793 778 600</b>	<b>20 000 000</b>	<b>28 626 608</b>	<b>244 199 191</b>	<b>272 825 801</b>
131.		<b>Polgármesteri Hivatal</b>																			
132.		Fők a családban és a munkahelyen Női Információs és Szolgáltató Központ létrehozása Nyíregyháza (EFOF-1.2.9-17-2017-00047)	54 030 500	68 995 676			68 995 676	54 030 500	54 065 324	54 065 324											
133.		<b>Polgármesteri Hivatal mindösszesen</b>	<b>54 030 500</b>	<b>68 995 676</b>			<b>68 995 676</b>	<b>54 030 500</b>	<b>54 065 324</b>												

## Nyíregyháza Megyei Jogú Város Önkormányzata 2019. évi költségvetésben tervezett Európai Unió támogatással megvalósuló feladatainak bevételei és kiadásai

Forintban!

1.	A. Előirányzat megnevezése	B. Támogatást biztosító megnevezés	C. Bevétel				D. Kiadás				E. Saját erő
			Terv évet megelőző bevétel	Terv évben	További években	Bevétel összesen	Terv évet megelőző kiadás	Terv évben	További években	Kiadás összesen	
2.	Barnamezős területek rehabilitációja (TOP 6.3.1-15)	Nemzetgazdasági Minisztérium	1 400 000 000	292 796 477		1 692 796 477	81 967 261	1 634 546 008		1 716 513 269	23 716 792
3.	Zöld város kialakítása (TOP 6.3.2-15)	Nemzetgazdasági Minisztérium	1 000 000 000	345 753 768		1 345 753 768	937 619 384	635 087 961		1 572 707 345	226 954 177
4.	Bencs Villa és Vendégház felújítása (TOP 6.1.4-15)	Nemzetgazdasági Minisztérium	288 590 653	978 020		289 568 673	299 383 216	4 600 318		303 983 534	14 414 861
5.	Nyíregyházi Állatpark látogatócentrumának kialakítása (TOP 6.1.4-15)	Nemzetgazdasági Minisztérium	307 358 214	69 271 502		376 629 716	387 288 472	2 250		389 538 722	10 661 006
6.	Fenntartható városi közlekedés fejlesztés Nyíregyházán (TOP-6.4.1-15)	Nemzetgazdasági Minisztérium	1 050 000 000	983 074 925		2 033 074 925	297 859 152	1 850 042 378		2 147 901 530	114 826 605
7.	Gazdaságosztónző közlekedésfejlesztés Nyíregyházán (TOP-6.1.5.-15)	Nemzetgazdasági Minisztérium	948 876 203	12 251 277		961 127 480	1 036 623 453	286 678 689		1 323 302 142	362 174 662
8.	Erdei sétány és ökológiai sétaút kialakítása Sóstófürdőn (TOP-6.1.4-16-NY1-2017-00004)	Nemzetgazdasági Minisztérium	290 008 278	6 460 803		296 469 081	294 923 768	3 470 910		298 394 678	1 925 597
9.	Családbarát munkába állást segítő intézmények fejlesztése (TOP-6.2.1-15)	Nemzetgazdasági Minisztérium	691 621 270	10 000 000		701 621 270	636 757 391	74 896 234		711 653 625	10 032 355
10.	Családbarát munkába állást segítő intézmények korszerűsítése Nyíregyháza MIV Önkormányzatánál (TOP-6.2.1-16-NY1-2017-00003) II. ütem	Nemzetgazdasági Minisztérium	885 355 317	-	16 500 000	901 855 317	43 137 549	801 616 289	151 472 220	996 226 058	94 370 741
11.	Kórházi új óvoda (TOP-6.2.1-16-NY1-2017-00002)	Nemzetgazdasági Minisztérium	71 219 683	1 000 000		72 219 683	70 605 985	3 052 433		73 658 418	1 438 735
12.	Önkormányzati épületek energetikai korszerűsítése (TOP-6.5.1-15)	Nemzetgazdasági Minisztérium	892 363 566	149 160 837		1 041 524 403	1 039 954 401	2 254 315		1 042 208 716	684 313
13.	Önkormányzati épületek energetikai korszerűsítése Nyíregyháza MIV Önkormányzatánál (TOP-6.5.1-16-NY1-2017-00003) II. ütem	Nemzetgazdasági Minisztérium	153 266 761	3 165 400		156 432 161	8 613 834	309 164 520		317 778 354	161 346 193
14.	Önkormányzati épületek energetikai korszerűsítése Nyíregyháza MIV Önkormányzatánál (TOP-6.5.1-16-NY1-2017-00002) III. ütem	Nemzetgazdasági Minisztérium	376 998 600	19 842 030		396 840 630	19 226 204	324 214 575	291 772 220	635 212 999	238 372 369
15.	Önkormányzati épületek energetikai korszerűsítése Nyíregyháza MIV Önkormányzatánál (TOP-6.5.1-16-NY1-2017-00004) IV. ütem	Nemzetgazdasági Minisztérium	595 865 849	31 361 360		627 227 209	29 082 604	614 838 919	716 850	644 638 373	17 411 164
16.	Közösen Polyakbokrért (TOP-6.9.1-15)	Nemzetgazdasági Minisztérium	26 889 280			26 889 280	16 333 214	19 984 050	50 000	36 367 264	9 477 984
17.	Nyíregyházi Foglalkoztatási Paktum (TOP-6.8.2-15)	Nemzetgazdasági Minisztérium	400 373 213			400 373 213	144 166 618	141 571 465	119 425 515	405 163 598	4 790 385
18.	Nyíregyháza Borbánya és Malomkert csapadékvíz elvezetési hálózat fejlesztése (TOP-6.3.3-15)	Nemzetgazdasági Minisztérium	629 726 235			629 726 235	593 020 595	17 318 087	21 482 176	631 820 858	2 094 623
19.	Szoc. alapszolg. infrastrukturális fejlesztése (TOP-6.6.2-15)	Nemzetgazdasági Minisztérium	195 000 000		28 849 959	223 849 959	224 731 353			224 731 353	881 394
20.	Nyíregyháza Megyei Jogú Város közösségi közlekedésének fejlesztése érdekében 47 db új autóbusz beszerzése és töltoállomás létesítése IKOP 3.2.0-15 2016-00013	Nemzeti Fejlesztési Minisztérium	4 914 434 718	270 000	3 095 003 163	8 009 707 881	4 832 158 406	275 563 919	2 948 388 230	8 056 110 555	46 402 674
21.	Kulturális és közösségi terek infrastrukturális fejlesztése és helyi közösségfejlesztés a Nyíregyházi Helyi Közösségi Fejlesztési Stratégiájához kapcsolódva (CLLD) (TOP-7.1.1-16-2016-00067)	Nemzetgazdasági Minisztérium	22 807 834	35 524 028	21 418 138	79 750 000	36 824 408	21 507 454	21 418 138	79 750 000	
22.	Városrészek többfunkciós közösségi tereinek komplex infrastrukturális fejlesztése TOP-7.1.1-16 H-ERFA-2018-00026	Nemzeti Fejlesztési Minisztérium		266 864 453	1 235 547	268 100 000	609 600	376 221 543	523 464	377 354 607	109 254 607
23.	Gazdaságfejlesztést és munkaerő mobilitás ösztönzését szolgáló közlekedésfejlesztés Nyíregyháza délkeleti és délnyugati területein (TOP-6.1.5-15-NY1-2016-00002)	Nemzeti Fejlesztési Minisztérium	728 500 000	1 676 083 970		2 404 583 970	237 821 183	2 280 668 223		2 518 489 406	113 905 436
24.	Környezetvédelmi Infrastruktúra Fejlesztések Nyíregyházán (TOP-6.3.3-16.)	Nemzetgazdasági Minisztérium	1 016 950 000	19 050 000		1 036 000 000	75 728 845	959 756 605	514 550	1 036 000 000	

## Nyíregyháza Megyei Jogú Város Önkormányzata 2019. évi költségvetésben tervezett Európai Unió támogatással megvalósuló feladatainak bevételei és kiadásai

1.	A. Előirányzat megnevezése	B. Támogatást biztosító megnevezés	C.				D.				E.				F.				G.				H.				I.				J.				K. Saját erő
			Bevétel				Kiadás				Bevétel				Kiadás				Bevétel				Kiadás				Bevétel				Kiadás				
			Terv évét megelőző bevétel	Terv évben	További években	Bevétel összesen	Terv évét megelőző kiadás	Terv évben	További években	Kiadás összesen	Terv évét megelőző bevétel	Terv évben	További években	Bevétel összesen	Terv évét megelőző kiadás	Terv évben	További években	Kiadás összesen	Terv évét megelőző bevétel	Terv évben	További években	Bevétel összesen	Terv évét megelőző kiadás	Terv évben	További években	Kiadás összesen	Terv évét megelőző bevétel	Terv évben	További években	Kiadás összesen					
25.	Bölcsőde fejlesztés Nyíregyháza Megyei Jogú Város Önkormányzatnál (TOP-6.2.1-16.)	Nemzetgazdasági Minisztérium	237 925 000			237 925 000	239 635 590	437 350				240 072 940																	2 147 940						
26.	Indiához és Madáropde létesítése a Nyíregyházi Állatpark területén (TOP-6.1.4-16.)	Nemzetgazdasági Minisztérium	812 575 336	14 881 959	8 068 729	835 526 024	17 619 877	804 322 431	13 583 716			835 526 024																							
27.	Egészségügyi Alapellátás Fejlesztése Nyíregyházán II. ütem (TOP-6.6.1-16.)	Nemzetgazdasági Minisztérium	402 800 000		5 000 000	407 800 000	12 798 876	251 035 885	143 965 239			407 800 000																							
28.	Szociális Alapszolgáltatások bővítése, fejlesztése II. ütem (TOP-6.6.2-16)	Nemzetgazdasági Minisztérium	289 393 209	290 677 577		580 070 786	35 144 969	572 302 386	565 825			608 013 180																	27 942 394						
29.	Társadalmi együttműködés erősítését szolgáló helyi szintű komplex programok (TOP-6.9.1-16.)" Közösen a kiütért" projekt	Nemzetgazdasági Minisztérium	328 100 424	12 700 000		340 800 424	36 362 500	115 618 641	188 819 283			340 800 424																							
30.	Szociális városrehabilitáció Nyíregyháza szegregált területein (TOP-6.7.1-16.)	Nemzetgazdasági Minisztérium	270 460 000		1 455 540 000	1 726 000 000	31 628 352	359 808 372	1 334 563 276			1 726 000 000																							
31.	Gazdaságfejlesztés és közlekedés Tiszavasvári út- Derkovits utca csomópontjának fejlesztése (TOP-6.1.5-16-2017-00001)	Nemzetgazdasági Minisztérium	570 108 140		29 891 860	600 000 000	15 973 237	35 871 709	548 155 054			600 000 000																							
32.	Fenntartható turizmusfejlesztés a Helyőrségi Művelődési Otthon revitalizációja által (TOP-6.1.4-16-2017-00005)	Nemzetgazdasági Minisztérium	741 250 953	2 770 223	44 456 706	788 477 882	46 536 990	690 663 574	131 128 684			868 329 248																	79 851 366						
33.	Sóstói Múzeumfalva Fejlesztése (TOP-6.1.4-16-2017-00002)	Nemzetgazdasági Minisztérium	782 647 823	3 130 057		785 777 880	56 012 300	858 466 815				914 479 115																	128 701 235						
34.	Nyíregyházi Szabadtéri Színpad rekonstrukciója és a "Kiserdők" területének funkcionális bővítése (TOP-6.3.2-16-2017-00001)	Nemzetgazdasági Minisztérium	1 241 434 805	87 346 565		1 328 781 370	1 182 407 670	157 102 719				1 339 510 389																	10 729 019						
35.	Gazdaságfejlesztést és munkaerő mobilitás ösztönzését szolgáló közlekedésfejlesztés Nyíregyháza 6 pontján (TOP-6.1.5-16-2017-00002)	Nemzetgazdasági Minisztérium	984 310 278		15 189 722	999 500 000	25 419 968	589 986 057	384 033 975			999 500 000																							
36.	Korányi Frigyes u. felújítása,Korányi Frigyes u. - Csaló köz csomópontban körforgalom kiépítése és Szarvas u. felújítása (TOP-6.1.5-16-NY1-2017-00003)	Nemzetgazdasági Minisztérium	1 108 398 999	12 601 001		1 121 000 000	26 907 079	1 114 092 921				1 141 000 000																	20 000 000						
37.	MTMI Élményközpont Nyíregyházán (EFOP-3.3.6-17-2017-0016)	Nemzetgazdasági Minisztérium	184 030 000	15 995 612		200 025 612	197 521 239	64 050 080	8 173 940			269 745 259																69 719 647							
38.	Csomópont és kerékpárút fejlesztés Nyíregyházán (TOP-6.4.1-16-NY1-2017-00001)	Nemzetgazdasági Minisztérium	670 417 128		14 695 372	685 112 500	26 517 210	82 526 142	576 647 212			685 690 564																	578 064						
39.	Csomópont és kerékpárút fejlesztés Nyíregyházán II. (TOP-6.4.1-16-NY1-2017-00002)	Nemzetgazdasági Minisztérium	780 793 125		41 094 375	821 887 500	11 722 987	747 201 976	62 962 537			821 887 500																							
40.	ERASMUS+Back to (Net)Work	Európai Regionális Fejlesztési Alap	2 879 359	2 514 641		5 394 000	4 161 645	1 232 355				5 394 000																							
41.	CITYWALK projekt	Európai Regionális Fejlesztési Alap	9 936 846	12 202 506	26 846 010	48 985 362	17 515 365	34 347 402				51 862 767																2 877 405							
42.	Techrevolution	Európai Regionális Fejlesztési Alap	753 317	7 978 977	5 153 725	13 886 019	753 317	9 387 032	6 063 206			16 203 555																2 317 536							
43.	INTERREG EUROPE-BETTER	Európai Regionális Fejlesztési Alap			53 094 208	53 094 208		8 760 000	47 128 640			55 888 640																2 794 432							
44.	Határon Átnyúló Zöld Közlekedési Hálózat (CGTN)	Európai Regionális Fejlesztési Alap		7 710 605	2 463 111	10 173 716		1 937 122	8 772 053			10 709 175																535 459							
45.	Nyíregyháza-Sóstógyógyfürdő integrált termék- és szolgáltatásfejlesztése (GINOP-7.1.9-17-2018-00005.)	Pénzügyminisztérium		926 713 369	49 530 000	976 243 369	9 652 000	70 056 028	931 821 289			1 011 529 317																35 285 948							
46.	Nők a családban és a munkahelyen Női Információs és Szolgáltató Központ létrehozása Nyíregyházán (EFOP-1.2.9.-17-2017-00047.)	Emberi Erőforrások Minisztériuma		68 995 676	54 065 324	123 061 000	9 085 649	46 440 936	67 534 415			123 061 000																							
47.	<b>Összesen</b>		<b>26 304 420 416</b>	<b>5 389 127 618</b>	<b>4 968 095 949</b>	<b>36 661 643 983</b>	<b>13 347 814 316</b>	<b>17 252 705 078</b>	<b>8 009 741 707</b>			<b>38 610 261 101</b>																<b>1 948 617 118</b>							

Forrásban!					
A.	B.	C.	D.	E.	F.
Intézmény megnevezése	Feladat	2019. évi eredeti előir.	2019. évi mód. előir.	Módosítás	2019.12 havi mód. előir.
2.	Zsido házirosvi rendelő kialakítása	22 733 559	22 733 559		22 733 559
3. Orvosi rendelő - (Szent I. u 63.)	Garázskapu felújítás			400 000	400 000
4.	Kazánházon lévő ablak cseréje			200 000	200 000
5. Orvosi rendelő - (Rákóczi u 23.)	Láposztető részleges felújítása beázás miatt		450 000		450 000
6. Védőnői rendelő (Fazekas J. ter 8.)	Védőnői helyiségek, váró átalakítása, korszerűsítése (energetikus szigetelt bővítés)	13 000 000			
7.	Ablakok, nyílászárók cseréje	4 000 000	4 000 000		4 000 000
8. Egészségügyi Alapellátás Alma utcai Védőnői Szolgálat (Alma u 71.)	Láposztetén csapadékvíz-összefolyó cseréje			150 000	150 000
9. Orvosi rendelő (Fenyő u. 1.)	Orvosi rendelő szennyvízvezetékének külső körmére való csatlakoztatása		1 055 398		1 055 398
10.	Udvari szennyvízvezeték folyamatos dugulás miatti cseréje		3 600 000		3 600 000
11.	Bekötés miatti tetőhéjazat javítása, acél szerkezetű előtérő készítése, bádorgási munkák			1 400 000	1 400 000
12. Városi rendelő KIS SZTK (Szent I. u 14.)	Alagsorban szennyvízvezeték cseréje, vízszelők felújítása pincében és az udvaron keletkező csapadékvízvezetési megoldása			3 284 813	3 284 813
13.	Orvosi rendelő szennyvízvezeték cseréje, vízszelők felújítása pincében (ÁNTSZ elírás)		3 300 000	3 300 000	
14. Védőnői rendelő (Rákóczi u 23/a.)	Védőnői helyiség átalakítása	2 500 000	2 500 000		2 500 000
15.	Nyílászáró csere	1 500 000	1 500 000		1 500 000
16. Egészségügyi Alapellátási Igazgatóság összesen		43 733 559	39 138 957	2 134 813	41 273 770
17. Eszterlánc Északi Óvoda (Tas u. 1-3.)	Udvari játéktároló készítés		410 000		410 000
18.	Udvari gyermek zuhanyzó felújítása		1 200 000		1 200 000
19. Eszterlánc Északi Óvoda Napsugár Tagintézmény (Stadion u. 32/a)	Udvari kombinált gyermekjáték pótlása			2 600 000	2 600 000
20. Eszterlánc Északi Óvoda Kerekkerülő Tagintézmény (Sóstói u. 31.)	Főbejárati márkélapódó felújítása	1 600 000	1 600 000		1 600 000
21.	Egyetlen nagykapu megnagyobbítása, semmiféle nagyobb gépjármű nem fér be rajta (menő, lázotól)	1 800 000	1 800 000		1 800 000
22. Eszterlánc Északi Óvoda Homokvár Tagintézmény (Ferenc körút 1.)	Gyermekmosdóban WC elválasztó paravánok készítése		250 000		250 000
23.	Balesetveszélyes udvari játszószekek felújítása		1 000 000		1 000 000
24. Eszterlánc Északi Óvoda Csillagszem Tagintézmény (Kollegium u. 50.)	Freszcsoforna részleges cseréje			397 387	397 387
25. Eszterlánc Északi Óvoda Gyöngyszem Tagintézmény (Kudvy Gy. u. 27.)	Udvari szennyvízvezeték szakasz folyamatos dugulás miatti cseréje		2 800 000		2 800 000
26. Eszterlánc Északi Óvoda Álomás úti Telephely (Álomás utca 6.)	Elektromos kapcsolószekrény és az elektromos ellátás szabványosítása			300 000	300 000
27.	Falbeli kiskaput radiátortartó cseréje	200 000			
28. Eszterlánc Északi Óvoda Nyitnikék Tagintézmény (Jászmin u. 10.)	Udvari játékok felújítása (balesetvédelmi ellenőrzés során meggyőzően vezetett eszközök felújítása)	2 000 000	2 000 000		2 000 000
29.	Keverdőzelep cseréje, 2 gyermek vízszelőkben a vízes berendezési tárgyak cseréje		850 000		850 000
30. Eszterlánc Északi Óvoda összesen		5 600 000	11 910 000	3 297 387	15 207 387
31. Gyermekek Háza Déli Óvoda (Kereszt utca 2.)	Kerítés teljes felújítása, festése; a hátsó udvar felelő kapu cseréje (I-II. ütem)	3 000 000	3 000 000	3 000 000	
32.	Balesetveszély megszüntetése járda mellett			897 305	897 305
33. Gyermekek Háza Déli Óvoda Virág utcai Tagintézmény (Virág u 67.)	Kidőli, balesetveszélyes fém kerítészakasz felújítása, beépített szekrények részleges cseréje (I. ütem)			1 450 000	1 450 000
34.	Udvari szennyvíz gerincvezeték részleges cseréje folyamatos dugulás, és gyökerbenövés miatt (II. ütem)			3 549 894	3 549 894
35. Gyermekek Háza Déli Óvoda Kincskereső Tagintézmény (Árpád utca 52-58.)	Kapubejáró szelvése (hátsó -kétirányú kapubejáró a hőközpont felől)	2 000 000	2 000 000		2 000 000
36.	Udvari játéktároló felújítása		1 000 000	887 726	112 274
37. Gyermekek Háza Déli Óvoda Kassa utcai Telephely (Kassa u. 27.)	Udvari kertkapu és ivókút kiépítése			887 726	887 726
38.	Főbejárati előtti lépcső elleni korlát készítése			555 981	555 981
39.	Térburkolat készítése teraszok között		265 000		265 000
40. Gyermekek Háza Déli Óvoda Kertvárosi Csicseregő Tagintézmény (Dugonics u 16.)	Láposztető beázás miatti részleges felújítás	800 000	800 000		800 000
41. Gyermekek Háza Déli Óvoda Butyka Telephely (Bacszy Zs. u 12.)	Balesetveszélyes udvari kettőirányú játék cseréje és a gyermek vízszelőkben csúfítás megszüntetése			3 500 000	3 500 000
42. Gyermekek Háza Déli Óvoda Mandabokor Telephely (Mandabokor 8.)	Elektromos mérőhely szabványosítása		1 200 000		1 200 000
43. Gyermekek Háza Déli Óvoda Felsőima Telephely (Hosszúhat: út 58.)	Elektromos kapcsolószekrény és az elektromos ellátás szabványosítása			2 400 000	2 400 000
44. Gyermekek Háza Déli Óvoda Bóbita Tagintézmény (Véksey kör 4-6.)	Mosdók sarkoszelepek és csaptelepek cseréje				
45. Gyermekek Háza Déli Óvoda Manóvár Tagintézmény (Tünde u. 2.)	Új ivóvíz vezeték létesítése a DUNAPACK RT felől megszüntetéssel	2 105 712	2 105 712		2 105 712
46.	Pince utóbagó talajvíz elleni szigetelése	12 000 000			
47. Gyermekek Háza Déli Óvoda Pityang Tagintézmény (Véksey kör 29.)	Talajköznyha mennyezete alatt fűtő szennyvízvezeték cseréje			370 000	370 000
48.	Balesetveszélyes kerítés komplett felújítása	6 000 000	6 000 000		6 000 000
49. Gyermekek Háza Déli Óvoda összesen		25 905 712	16 740 712	9 353 180	26 093 892
50. Tündérvárosi Keleti Óvoda Ligeti Tagintézmény (Liszt F. u. 32-34.)	Tornaterem burkolatainak cseréje	2 500 000	2 500 000		2 500 000
51.	Csoport előtérben lévő udvarra nyíló tornák balesetmentesítése	1 000 000	1 000 000		1 000 000
52.	Tornaszobában radiátor védő burkolat készítése, láposztetén párazselőzők beépítése	935 000	935 000		935 000
53. Tündérvárosi Keleti Óvoda Orgonásip Tagintézmény (Czuczor G. u. 2.)	Acél kiskapu készítése meglévő fix kerítésre		100 000		100 000
54.	Udvari játéktároló épület alá vasbeton alapzat készítése		100 000		100 000
55.	Az épület ki- oldalán lévő elavult árnyékolók eltávolítása, udvari játékok felújítása		2 000 000		2 000 000
56.	Udvari szennyvíz gerincvezeték részleges cseréje folyamatos dugulás, és gyökerbenövés miatt			2 748 182	2 748 182
57.	Ereszcsoforna felújítási munkák		300 000	300 000	
58. Tündérvárosi Keleti Óvoda Kikelet Tagintézmény (Fazekas J. tér 25.)	Udvari szennyvíz gerincvezeték részleges cseréje folyamatos dugulás, és gyökerbenövés miatt (II. ütem)			681 573	681 573
59.	Homlokzaton lévő ereszcsoforna rendszer komplett felújítása			2 540 000	2 540 000
60. Tündérvárosi Keleti Óvoda Koszorú úti Telephely (Koszorú u. 10.)	Tornaszoba hővédő rétegvizelési problémák meggyógyítása		974 065		974 065

A.		B.	C.	D.	E.	F.
1.	Intézmény megnevezése	Feladat	2019. évi eredeti előir.	2019. évi mód. előir.	Módosítás	2019.12 havi mód. előir.
61.	Tündérvárosi Keleti Óvoda Szászország Tagintézmény (Kálldó u. 109/a.)	Lapostető beázás miatti részleges vízszigetelés		1 370 000		1 370 000
62.		Tornaszoba ablakainak labдавédő háló felszerelése		400 000		400 000
63.		Tornatermi ablakok (4db) ele labдавédő háló felszerelése			150 000	150 000
64.		Elektromos kapcsolószekrény és az elektromos ellátás szabványosítása			150 000	150 000
65.		Udvari tárnövezetek részleges cseréje csőörök miatt		2 957 642	2 957 642	
66.	<b>Tündérvárosi Keleti Óvoda összesen</b>		<b>7 392 642</b>	<b>12 636 707</b>	<b>5 969 755</b>	<b>18 606 462</b>
67.	Búzaszem Nyugati Óvoda Városmajori Tagintézmény (Városmajor u. 1.)	Fedeti levegőztető burkolatának balesetveszélyessége miatt új burkolat szint kiegyenlítésével	2 500 000	2 500 000		2 500 000
68.	Búzaszem Nyugati Óvoda Benczúr Téri Tagintézmény (Benczúr tér. 20.)	Balesetveszélyes fa udvari játékok felújítása, cseréje (l. ütem)			3 000 000	3 000 000
69.		Időigényes tálládóknak kiépítése		1 139 000		1 139 000
70.	<b>Búzaszem Nyugati Óvoda összesen</b>		<b>2 500 000</b>	<b>3 639 000</b>	<b>3 000 000</b>	<b>6 639 000</b>
71.	<b>Óvodák Mindösszesen</b>		<b>41 398 354</b>	<b>44 926 419</b>	<b>21 620 322</b>	<b>66 546 741</b>
72.	Arany J. Gimnázium és Általános Iskola (Unghvárosi utca 22.)	Konyha-ülőterekben folyamatos dugulás miatti szennyvízvezeték részleges cseréje	2 000 000	2 000 000		2 000 000
73.		Konyha- vízvezetékbe elzáró és almerő beépítése		700 000		700 000
74.	Zek Zoltán Ált. Iskola (Krády Gy. u. 29.)	Konyha- vízvezetékbe elzáró beépítések		320 000		320 000
75.	Móricz Zsigmond Ált. Iskola (Virág utca 65.)	Konyha- vízvezetékbe elzáró beépítés, csővagnálak beépítése, csőörök megtisztítása		580 000		580 000
76.	Bem József Általános Iskola (Eperkesti u. 10.)	Konyha- csapadékvíz lefolyóvezeték és szennyvízvezeték cseréje padlóban, az első aknájig - folyamatos beázás miatt		3 770 000		3 770 000
77.		Kiszáradt felelt lapostető szigetelési munkái			928 192	928 192
78.	Bem József Általános Iskola Kazinczy Ferenc Tagintézmény (Árok u. 17.)	Konyhai fűtési vezetékek padlóban történő kiakadása miatt részleges cseréje és elektromos tűzhely bekötése		1 950 000		1 950 000
79.	Móra Ferenc Általános Iskola Patófi Sándor Tagintézmény (Alma u. 70.)	Nyomó- és szennyvízvezeték rendszer kiakadása miatt részleges cseréje		1 500 000	1 500 000	
80.		Főzőkonyha keményfala gázelhárító szerelése			150 000	150 000
81.	Nyiregyházi SZC Banki O. Szakköznevelési Iskola és Kollégium (Körányi F. u.15.)	Konyha- lapostető díszfelújítás, csapadékvíz vezetékek részleges cseréje			663 231	663 231
82.	Nyiregyházi SZC Ince György Szakköznevelési Iskola és Kollégium (Árok utca 53.)	Konyha- lefolyóvezeték cseréje folyamatos dugulás miatt (ANT52 beazathatja a konyhát)			3 600 000	3 600 000
83.	Nyiregyházi SZC Westermény M. Középiskola, Szakköznevelési Iskola és Kollégium (Dugonics u. 10-12.)	Főzőkonyha- szellőztető légtechnikai rendszer rekonstrukciói munkái, és a fűtési rendszer javítása	3 659 111	3 659 111		3 659 111
84.		Konyha- csapadékvíz lefolyóvezeték cseréje padlóban, az első aknájig - folyamatos beázás miatt		3 400 000		3 400 000
85.	<b>Iskolák Mindösszesen:</b>		<b>5 659 111</b>	<b>17 879 111</b>	<b>3 841 423</b>	<b>21 720 534</b>
86.	Móricz Zsigmond Városi Könyvtár (Szabadtság tér 2.)	Kertvárosi Főkönyvtár (Könyvek utca 1/a) könyvtár helyiség padlóburkolatának cseréje		600 000		600 000
87.	VMK Városmajori Művelődési Ház (Városmajori utca 3.)	Csapadékvíz lefolyóvezeték cseréje padlóban, az első aknájig - folyamatos beázás miatt		2 700 000		2 700 000
88.	Váci Mihály Kulturális Központ Kertvárosi Művelődési Ház (Prága u.7.)	Térburkolat készítés, udvar rendezése, személynélküli kapu átalakítása, kerítés festése	14 000 000	14 000 000		14 000 000
89.	VMK (Szabadtság tér 9.)	Menekekülők fogadó felújítása		26 300 000		26 300 000
90.	Kölyökkvár (Dózsa Gy. u.25.)	Vízvezeték felújítása	16 000 000			
91.	<b>Váci Mihály Kulturális Központ összesen</b>		<b>30 000 000</b>	<b>43 000 000</b>		<b>43 000 000</b>
92.	Ózike Bölcsőde (Vecsey köz 31.)	Ütőcsillapító gumilap a játszótérre kb. 400 m <sup>2</sup> felületre	2 000 000			
93.	Napsugár Bölcsőde (Dalla u. 1.)	Gumiburkolat kialakítás két mászóka köré, térburkolat készítés Az esővíz elvezetését határozó kerítésbetétek cseréje l-ll. ütem	3 500 000			
94.		Udvari gyermekpancsoló készítése (Korm. Hiv. előírás)		2 000 000		2 000 000
95.	Hovirág Bölcsőde (Málom u. 5.)	Szállított faak helyrehozatala az alábbi helyiségekben: 3 csoportszoba (20m <sup>2</sup> , 32m <sup>2</sup> , 45m <sup>2</sup> ) Ebedi, feleltő nappali, folyosó (20m <sup>2</sup> , 10m <sup>2</sup> , 10m <sup>2</sup> )	3 000 000			
96.		Udvari gyermekpancsoló készítése (Korm. Hiv. előírás)		4 400 000		4 400 000
97.		Játszóudvarok lekerítése		3 000 000		3 000 000
98.	Bébita Bölcsőde (Tas u. 1.)	Gyermek vízvezetékben (4 db) lévő csapadékvíz vezetékek rendszer cseréje folyamatos gyökérbővítés és dugulás miatt		3 084 623		3 084 623
99.		Teraszokon lévő vb. virágágyak bentlása és kapu készítése utcafronti kerítésen		600 000		600 000
100.		4 db terasz biztonságos kerítésének kialakítása		2 000 000		2 000 000
101.	Katica Bölcsőde (Török u. 1.)	Játszóudvarok kitérő elválasztó kerítés építése l. ütem		4 000 000		4 000 000
102.	Nefelejcs Bölcsőde (Sarkantyú u. 30-36.)	A csoportszoba ablakok szűnyogháló (20 db)	1 500 000	1 500 000		1 500 000
103.		Udvari gyermekpancsoló készítése (Korm. Hiv. előírás)		6 700 000		6 700 000
104.	Micimackó Bölcsőde (Stadion u. 8/a)	II. gondozási egység gyermek fürdőstójának alpart., falburkolat- és a szerelvényének (2 db gyermek WC, 2 db WC oszlop tartály, 2 db gyermekmosdó) cseréje, valamint teljes körű festése (28m <sup>2</sup> )	8 000 000			
105.		Udvari gyermekpancsoló készítése (Korm. Hiv. előírás)		3 200 000		3 200 000
106.		Csőörök elhárítása és mosdó lefolyóvezeték dugulása miatt csőcseréje		1 350 000		1 350 000
107.		1 db homokozó kialakítása (4 m <sup>2</sup> )	500 000	500 000		500 000
108.	Babaház bölcsőde (Krády Gyula u. 30.)	Négy gondozási egységben az elválasztó üvegajtók cseréje 4 db 210x250 cm	800 000			
109.		Az intézmény belső ajtóinak cseréje (71 db)	3 000 000			
110.		Udvari gyermekpancsoló készítése (Korm. Hiv. előírás)		5 500 000		5 500 000
111.		Önkormányzati étkészlet fejlesztések- főzőkonyha korszerűsítés		31 010 448		31 010 448
112.	Gyermek Átmeneti Otthona (Kollégium u. 54.)	Falburkolat cseréje, tisztasági festés akadálymentes korlát rögzítése	3 000 000	3 000 000		3 000 000
113.	<b>Nyiregyházi Gyermekjóléti Alapellátási Intézmény összesen</b>		<b>25 300 000</b>	<b>71 845 071</b>		<b>71 845 071</b>
114.	Művelődési Otthona telephely (Pacsirta u. 29-35.)	Elektromos hálózat felülvizsgálata, szabványosítása	2 500 000	2 500 000	2 182 579	4 682 579
115.	Művelődési Otthona székhely (Vecsey köz 2.)	Elektromos hálózat felülvizsgálata, szabványosítása	2 500 000	2 500 000	272 255	2 227 745
116.	Művelődési Otthona (Rozsnyai u. 8.)	Elektromos hálózat felülvizsgálata, szabványosítása	2 500 000	2 500 000	1 910 721	589 279
117.	<b>Nyiregyházi Speciális Gondozási Központ összesen</b>		<b>7 500 000</b>	<b>7 500 000</b>	<b>397</b>	<b>7 499 603</b>
118.	<b>Önkormányzati forrásból megvalósuló intézményi felújítások</b>		<b>153 591 024</b>	<b>224 889 558</b>	<b>27 596 161</b>	<b>252 485 719</b>

	A.	B.	C.	D.	E.	F.
1.	Intézmény megnevezése	Feladat	2019. évi eredeti előir.	2019. évi mód. előir.	Módosítás	2019.12 havi mód. előir.
119.	Polgármesteri Hivatal	"B" épületben irodák átalakítás munkái	29 402 430	29 402 430		29 402 430
120.		Értesítőtábla rendszer felújítása, bádógos munkák II. ütem	4 000 000	4 000 000		4 000 000
121.		Anyakönyv átalakítása	18 000 000	18 000 000		18 000 000
122.		Polgármesteri Hivatal épület szerelvény helyiségeiben, beszerített automatikus gázai-óto rendszer kiegészítése		4 221 750		4 221 750
123.		"B" épületben irodák átalakítás munkái -műszaki szükségességből eredő pótmunkák		1 000 000		1 000 000
124.		"A" és "D" épületek padlászán deszka járda kiegészése hőszigetelés felv.		2 500 000		2 500 000
125.		"D" épületben lévő napellenes rendszer elektromos rendszerének felújítása, szabványosítása			3 500 000	3 500 000
126.		"A" és "D" épületek padlászán a klímák előtti szervizjárda kiegészése			1 400 000	1 400 000
127.		"A" és "D" épületek homlokzatán ga-mo-eleni védőháló felrakása			5 483 587	5 483 587
128.	"D" épületbéli vízesőblokkok felújítása	5 200 000	5 200 000		5 200 000	
129.	Polgármesteri Hivatal összesen		56 602 430	69 807 767	4 900 000	74 707 767
130.	Intézményi mindösszesen:		210 193 454	294 697 325	32 496 161	327 193 486
131.	Tartalekkeret	Üzemeltetőgátó	60 000 000			
132.	Üzemeltetésre átadott víziközmű vagyon felújítás		100 000 000	100 000 000		100 000 000
133.	Önkormányzati intézmények (több helyszínen)	A létesítendő sportlétesítmények előkészítő munkái	4 000 000	4 000 000	4 000 000	
134.	Városi Lőtér (Stadion u.7.)	10 m-es léguskapálva felújítása	10 000 000	10 000 000	2 447 000	12 447 000
135.		Elektromos kapcsolószekrény és az extrémis elváltás szabványosítása			1 500 000	1 500 000
136.	Városmajor u. 2.sz. alatti ingatlan	Besz és lefolyócsatorna felújítás,jelegyenítés	1 000 000	1 000 000		1 000 000
137.	Féltus Ház (Sóstónégy, Guyás Pál u. 2.) NLC	Az épület homlokzati nyílászárók cseréje; a homlokzat, lábazat és zárófödém utólagos hőszigetelése	7 838 000	7 838 000		7 838 000
138.		Energetikai korszerűsítés során központifűtésrendszer kiegészése		2 354 444		2 354 444
139.	Örkösföldi Sportpálya (01884/9 hrsz-ú Önkormányzati ingatlan)	Nyomott szennyvízvezeték kiváltása		2 631 528		2 631 528
140.		Nyomott szennyvízvezeték kiváltása, E.ON vezeték (2 db) feszültség mentesítése, védőcsőbe helyezése		610 057		610 057
141.	Önkormányzati épület (Dólya u. 9.)	Üdvari szennyvízvezeték cseréje folyamatos dugulás miatt		731 000		731 000
142.	Hotel PANGEA (Sóstófürdő, Blaha L. stny)	Belső átalakítás munkái			1 100 000	1 100 000
143.	Szakszervezeti Üdülő (Sóstó)	Tereprendezés és épületfelújítási munkák		5 000 000	813 251	4 186 749
144.	Szakszervezeti Üdülő (Miskolc-palota)	Gázkonvektor és bojler cseréje,nyilvánkabin cseréje,terasz héjazatának javítása és tisztasági festés			1 300 000	1 300 000
145.	Tódi u. 62. 9/72	Önkormányzati lakás felújítása		3 800 000		3 800 000
146.	Városmajor 2.sz. NLC	Étkező és konyakézdő helyiség padló- és falburkolatának cseréje		4 800 000		4 800 000
147.	Országzászló tér 1-2. (KÖZIM) NLC	Külső nyílászárók cseréje	2 500 000	2 500 000		2 500 000
148.	Önkormányzat összesen		185 338 000	145 264 928	1 533 749	146 798 678
149.	Önkormányzat és intézmény összesen:		395 531 454	439 962 254	34 029 910	473 992 164
150.	Nyiregyháza Városüzemeltető és Vagyonkezelő Nonprofit Kft.alatt feladatok	Zöldfelület fenntartás	43 790 000	129 601 000	10 180 000	139 781 000
151.		Közmű, hidak fenntartása	418 000 000	250 000 000	8 091 000	241 909 000
152.		Egyéb városüzemeltetési feladatok	20 000 000			
153.		Mak. u.alatti ingatlan felújítás	30 000 000	30 000 000		30 000 000
154.	Vagyon kiadások			8 255 000	8 255 000	
155.	Városfejlesztési kiadások		3 489 791 829	5 321 502 395	850 439 225	8 171 941 820
156.	Intézményi pályázatból megvalósuló felújítás	Jósa Andrási Múzeum maradvány felhasználás	31 358 459	31 358 459	375 618	31 534 077
157.	Mindösszesen		4 428 471 742	6 210 679 108	886 733 753	7 097 412 861

	A.	B.	C.	D.	E.	F.
1.	Üzemeltetői feladatok (dolog kiadás, nagyszámú karbantartás)	Feladat	2019. évi eredeti előir.	2019. évi mód. előir.	Módosítás	2019.12 havi mód. előir.
2.	Szent István u. 14. KIS SZTK központi épület	Bejárás melletti tetőhéjazat javítása		800 000	-800 000	
3.	Éstériánc Északi Óvoda Gyöngyszem Tagintézmény (Kudly Gy. u. 27.)	Üdvari szennyvízvezeték szakos folyamatos dugulás miatt cseréje	2 800 000			
4.	Éstériánc Északi Óvoda Napsugár Tagintézmény (Stadion u. 32/a)	Tetőhéjazat bejárás melletti javítása, belső festés javítás		900 000		900 000
5.	Éstériánc Északi Óvoda Állomás úti Telephely (Állomás utca 6.)	Csőtörés elhárítása a gyermek vízcsatlakozáson			250 000	250 000
6.		Falbol kőszakadt radlótartók cseréje		200 000		200 000
7.	Éstériánc Északi Óvoda Csillagszem tagintézmény (Kollegium u.50.)	Gyermek WC-ben csőtörés elhárítása, helyreállításai			250 000	250 000
8.	Gyermek Ház Déli Óvoda Kertvárosi Csicszerző Tagintézmény (Dugonics u.16.)	Konyha: szennyvízcsatlakozás konyhai csatlakozás felújítása			70 000	70 000
9.		Az udvar terburkolatáról az esővíz elvezetése terburkolat átírása, javítása	2 000 000	2 000 000		2 000 000
10.	Gyermek Ház Déli Óvoda Manóvár Tagintézmény (Tünde u. 2.)	Balesetvesztélyes pumburkolat javítása			100 000	100 000
11.	Gyermek Ház Déli Óvoda Kassai utcai telephely (Kassa u. 27.)	Gázvezeték kiegészítő munkák az udvaron			288 371	288 371
12.	Gyermek Ház Déli Óvoda Pityang Tagintézmény (Vécsey köz 29.)	A konyhában étel-íli felvonó kötéli cseréje, liftház festése			337 960	337 960
13.	Gyermek Ház Déli Óvoda Bobita Tagintézmény (Vécsey köz 4-6.)	Duguláselhárítás WOMAval, és kert csatlakozás csőtörés elhárítása		400 000		400 000
14.		Fűtés rendszer javítása csepegtető miatt		75 000		75 000
15.	Tündérvárosi Keleti Óvoda (kert köz 8.)	Moudok sarokszelvények és csatlakozások cseréje		530 000		530 000
16.		Radlótörés cseréje kilyakadás miatt		85 000		85 000
17.	Tündérvárosi Keleti Óvoda Koszoru úti Telephely (Koszoru u. 10.)	Tornaszobai előzőzők vezetékes problémák meggyógyítása	1 500 000	525 935	1 500 000	2 025 935
18.	Tündérvárosi Keleti Óvoda Szászorszeg Tagintézmény (Kálló u. 109/a.)	Padlószerelő apto kiakasztása, kőműves javítási munkák		500 000		500 000
19.		A kettősorost oszlop nélküli radlótörés megóvott falak kőműves javítása, festése, radlótörés javítása		500 000		500 000
20.	Tündérvárosi Keleti Óvoda Kikelet Tagintézmény (Füzekes J. tér 25.)	Csőtörés utáni javítási munkák	100 000	100 000		100 000

1.	A.	B.	C.	D.	E.	F.
	Intézmény megnevezése	Feladat	2019. évi eredeti előir.	2019. évi mód. előir.	Módosítás	2019.12. havi mód. előir.
21.	Búzaszem Nyugati Óvoda Városmajori Tagintézmény (Városmajor u. 1.)	Üdvari szennyvízvezeték dugulása miatt akna takarítása, új aknafelénk készítése és vezeték kamerázása	250 000	250 000		250 000
22.		Felváltó lejáró lábozatrészek cseréje csoportszobákban		450 000		450 000
23.	Bem József Általános Iskola Herman Ottó Tagintézmény (Orsi. Fő u. 60.)	könyvtár: csőtoros megszüntetése, helyreállítással			380 000	380 000
24.	Móricz Zsigmond Általános Iskola (Virág utca 90.)	könyvtár: csőtoros megszüntetése, helyreállítással			450 000	450 000
25.	Móricz Zsigmond Könyvtár Vécsey utcai Fiókkönyvtár (Vécsey u 13/a.)	Értesztatorna javítása		300 000		300 000
26.	Hóvirág Bölcsőde (Malmos utca 5.)	A fődkönyha és a hozzá kapcsolódó helyiségek (300 m <sup>2</sup> ), felújított ebédő, (100m <sup>2</sup> ), vezetői iroda (100 m <sup>2</sup> ) festése. Összesen: 500 m <sup>2</sup>	1 500 000	1 500 000		1 500 000
27.		Önkormányzati ékeztetési fejlesztések- fődkönyha korszerűsítés		14 191 349		14 191 349
28.	Babaház Bölcsőde (Kudry Gy. u 30.)	Láposító beázás miatti vízszigetelés javítása			600 000	600 000
29.		Elektromos elosztószekrény szabványosítása		1 000 000		1 000 000
30.	Városmajor u. 2. sz. alatti ingatlan	Étkező és előter festése	1 800 000	1 800 000		1 800 000
31.	Mustárház (Szent I. u.20.)	Mennyegyzetvaktól pótlása, beidő festés			1 200 000	1 200 000
32.		Terőújítás munkák beázás miatt		780 000		780 000
33.	MTMI Élményközpont (Béthori u. 20.)	Az épület takarítása (éves díj)	1 524 000	1 524 000		1 524 000
34.	Összesen		11 474 000	28 411 284	4 626 331	33 037 615

1.	A.	B.	C.	D.	E.	F.
	Beruházás	Feladat	2019. évi eredeti előir.	2019. évi mód. előir.	Módosítás	2019.12. havi mód. előir.
2.	Észterlánc Északi Óvoda Állomás uti Telephely (Állomás utca 6.)	Részteszt rendszeri kiegészítése (az óvodába 2018 nyarán harmadszor törték be, több, mint 500 ezer Ft kár elkerültezt)	1 500 000	1 500 000		1 500 000
3.	Gyermekek Háza Déli Óvoda Rozsretbokori Telephely (Rozsretbokor 17.)	Redőny felszerelése az utcáfronti ablakokra ( az az alvó helyiség) ; A termosztát átszerelése a hűtő / hűdég / terembe	1 000 000	1 000 000		1 000 000
4.	Ózike Bölcsőde (Vécsey köz 31.)	Redőnyök szerelése 33 ablakra, kb. 60 m <sup>2</sup>	2 000 000	2 000 000		2 000 000
5.	Babaház bölcsőde (Kudry Gyula u. 30.)	NYelvi csoportszobákban redőnyök felszerelése I-II. útem	2 500 000	2 500 000		2 500 000
6.		"B" épületben igazgatási osztályra új autorizat beszerzése		2 000 000	2 000 000	
7.	Polgármesteri Hivatal (Kosztuth tér 1.)	"B" épületben igazgatási osztályra új autorizat beszerzése, elektromos szerelési munkák			2 850 000	2 850 000
8.		Polgármesteri Hivatali épület szerver helyiségében, beépített automatikus gázrai oltó rendszer kiegészítése		3 778 250		3 778 250
9.	Összesen		7 000 000	12 778 250	850 000	13 628 250

1.	A.	B.	C.	D.	E.	F.
	Személyi juttatások	Feladat	2019. évi eredeti előir.	2019. évi mód. előir.	Módosítás	2019.12. havi mód. előir.
2.	Babaház Bölcsőde (Kudry Gy. u. 30.)	Önkormányzati ékeztetési fejlesztések- fődkönyha korszerűsítés		244 624		244 624
3.	Összesen			244 624		244 624

1.	A.	B.	C.	D.	E.	F.
	Munkaadókat terhelő járulékok és szoc. hozzájárulási adó	Feladat	2019. évi eredeti előir.	2019. évi mód. előir.	Módosítás	2019.12. havi mód. előir.
2.	Babaház Bölcsőde (Kudry Gy. u. 30.)	Önkormányzati ékeztetési fejlesztések- fődkönyha korszerűsítés		47 702		47 702
3.	Összesen			47 702		47 702

Forintban!						
1.	A.	B.	C.	D.	E.	F.
	Előirányzat megnevezése	Összes költsége	Terv évet megelőző kiadás	KIADÁS		
				2019.	2020.	2021. és további évek
2.	Nyíregyháza-Nyírszőlős kerékpárút (ÉAOP pályázat)	258 856 369	257 212 961	1 643 408		
3.	Nyíregyháza Kerékpárgalmai hálózatának fejlesztése (ÉAOP-3.1.3. pályázat önerő)	337 985	37 985	100 000	100 000	100 000
4.	Csomópontok hangosítása és akadálymentesítése *	45 000 000		15 000 000	10 000 000	20 000 000
5.	Fasor rekonstrukciók tervezetése *	55 755 947	4 755 947	15 000 000	12 000 000	24 000 000
6.	Nyíregyháza Város zöldterület fejlesztési Akciótervek I.ütem városi hősziget képződés visszaszorítása, tervezés, kivitelezés	62 032 000		2 032 000	20 000 000	40 000 000
7.	Kijelölt kutyafuttatók kialakítása	47 536 162	46 184 412	1 351 750		
8.	Csapadékvizelvezető hálózat fejlesztése	569 571 623	364 571 623	70 000 000	45 000 000	90 000 000
9.	Nyíregyháza és térsége szennyvízelvezetési és tisztítási program monitoringja (KEOP)	16 912 072 636	16 899 571 536	3 801 100	2 900 000	5 800 000
10.	Európai Területi Társulás létrehozása (ETT-Európai Területi Társulás támogatás)	13 108 246	2 408 246	10 700 000		
11.	Térinformatikai rendszer kialakítása, üzemeltetése *	35 000 000		15 000 000	10 000 000	10 000 000
12.	Digitális Magyarország Nyíregyházi Alprogram-Digitális Nyíregyháza Smart City-Okos Város csomag	44 515 142	27 116 142	17 399 000		
<b>13.</b>	<b>Fejlesztési tábla 8. melléklet (3.,4.,7.,14.,16.,17.,30.35.,56.,63.,64. sorai)</b>	<b>18 043 786 110</b>	<b>17 601 858 852</b>	<b>152 027 258</b>	<b>100 000 000</b>	<b>189 900 000</b>
14.	Barnamezős területek rehabilitációja (TOP 6.3.1-15)	1 716 513 269	81 967 261	1 634 546 008		
15.	Zöld város kialakítása (TOP 6.3.2-15)	1 572 707 945	937 619 984	635 087 961		
16.	Bencs Villa és Vendégház felújítása (TOP 6.1.4-15.)	303 983 534	299 383 216	4 600 318		
17.	Egészségügyi Alapellátás Fejlesztése Nyíregyházán II.ütem (TOP-6.6.1-16.)	407 800 000	12 798 876	251 035 885	143 965 239	
18.	Fenntartható városi közlekedésfejlesztés Nyíregyházán (TOP-6.4.1-15)	2 147 901 530	297 859 152	1 850 042 378		
19.	Gazdaságösztönző közlekedésfejlesztés Nyíregyházán (TOP-6.1.5.-15)	1 323 302 142	1 036 623 453	286 678 689		
20.	Gazdaságfejlesztést és munkaerő mobilitás ösztönzését szolgáló közlekedésfejlesztés Nyíregyháza délkeleti és délnyugati területein (TOP-6.1.5-15 NY1-2016-00002)	2 518 489 406	237 821 183	2 280 668 223		
21.	Erdei sétány és ökológiai sétaút kialakítása Sóstófürdön (TOP-6.1.4-16-NY1-2017-00004)	298 394 678	294 923 768	3 470 910		
22.	Korányi Frigyes u. felújítása, Korányi Frigyes u.- Csaló köz csomópontban körforgalom kiépítése és Szarvas u. felújítása (TOP-6.1.5-16-NY1-2017-00003)	1 141 000 000	26 907 079	1 114 092 921		
23.	Családbarát munkába állást segítő intézmények fejlesztése (TOP-6.2.1-15)	711 653 625	636 757 391	74 896 234		
24.	Családbarát munkába állást segítő intézmények korszerűsítése Nyíregyháza MJV Önkormányzatánál (TOP-6.2.1-16-NY1-2017-00003) II.ütem	996 226 058	43 137 549	801 616 289	151 472 220	

1.	A. Előirányzat megnevezése	B. Összes költsége	C. Terv évet megelőző kiadás	E. KIADÁS			F. 2021. és további évek
				D. 2019.	2020.	2021. és további évek	
25.	Kórházi új óvoda (TOP-6.2.1-16-NY1-2017-00002)	73 658 418	70 605 985	3 052 433			
26.	Önkormányzati épületek energetikai korszerűsítése (TOP-6.5.1-15)	1 042 208 716	1 039 954 401	2 254 315			
27.	Önkormányzati épületek energetikai korszerűsítése Nyíregyháza MJV Önkormányzatánál (TOP-6.5.1-16-NY1-2017-00003) II. ütem	317 778 354	8 613 834	309 164 520			
28.	Önkormányzati épületek energetikai korszerűsítése Nyíregyháza MJV Önkormányzatánál (TOP-6.5.1-16-NY1-2017-00002) III. ütem	635 212 999	19 226 204	324 214 575	291 772 220		
29.	Önkormányzati épületek energetikai korszerűsítése Nyíregyháza MJV Önkormányzatánál (TOP-6.5.1-16-NY1-2017-00004) IV. ütem	644 638 373	29 082 604	614 838 919	716 850		
30.	Közösen Polyákbororért (TOP-6.9.1-15)	36 367 264	16 333 214	19 984 050	50 000		
31.	Nyíregyházi Foglalkoztatási Paktum (TOP-6.8.2-15) *	405 163 598	144 166 618	141 571 465	66 206 829	53 218 686	
32.	Nyíregyháza Borbánya és Malomkert csapadékvíz elvezetési hálózat fejlesztése (TOP-6.3.3-15)	631 820 858	593 020 595	17 318 087	21 482 176		
33.	Szociális Alapszolgáltatások bővítése, fejlesztése II. ütem (TOP-6.6.2-16)	608 013 180	35 144 969	572 302 386	565 825		
34.	Szociális városrehabilitáció Nyíregyháza szegregált területein (TOP-6.7.1-16.)	1 726 000 000	31 628 352	359 808 372	1 334 563 276		
35.	Bölcsőde fejlesztés Nyíregyháza Megyei Jogú Város Önkormányzatnál (TOP-6.2.1-16.)	240 072 940	239 635 590	437 350			
36.	Társadalmi együttműködés erősítését szolgáló helyi szintű komplex programok (TOP-6.9.1-16.) "Közösen a kiütért" projekt *	340 800 424	36 362 500	115 618 641	94 409 641	94 409 642	
37.	Gazdaságfejlesztés és közlekedés Tiszavasvári út- Derkovits utca csomópontjának fejlesztése (TOP 6.1.5-16- 2017-00001)	600 000 000	15 973 237	35 871 709	547 746 961	408 093	
38.	ERASMUS+Back to (Net)Work	5 394 000	4 161 645	1 232 355			
39.	CITYWALK projekt	51 862 767	17 515 365	34 347 402			
40.	Techrevolution	16 203 555	753 317	9 387 032	6 063 206		
41.	Nyíregyháza Megyei Jogú Város közösségi közlekedésének fejlesztése érdekében 47 db új autóbusz beszerzése és töltőállomás létesítése IKOP 3.2.0-15-2016-00013	8 056 110 555	4 832 158 406	275 563 919	824 361 038	2 124 027 192	
42.	Kulturális és közösségi terek infrastrukturális fejlesztése és helyi közösségfejlesztés a Nyíregyházi Helyi Közösségi Fejlesztési Stratégiájához kapcsolódva (CLLD) (TOP-7.1.1-16-2016-00067)	79 750 000	36 824 408	21 507 454	21 418 138		
43.	Fenntartható turizmusfejlesztés a Helyőrségi Művelődési Otthon revitalizációja által (TOP-6.1.4-16-2017-00005)	868 329 248	46 536 990	690 663 574	131 128 684		
44.	Gazdaságfejlesztést és munkaerő mobilitás ösztönzését szolgáló közlekedésfejlesztés Nyíregyháza 6 pontján (TOP-6.1.5-16-2017-00002)	999 500 000	25 419 968	589 986 057	384 093 975		

1.	A.	B.	C.	D.	E.	F.
	Előirányzat megnevezése	Összes költsége	Terv évet megelőző kiadás	KIADÁS		
				2019.	2020.	2021. és további évek
45.	MTMI Élményközpont Nyíregyháza (EFOP-3.3.6-17-2017-0016)	269 745 259	197 521 239	64 050 080	8 173 940	
46.	Sóstói Múzeumfalú Fejlesztése (TOP-6.1.4-16-2017-00002)	914 479 115	56 012 300	858 466 815		
47.	Indiaház és Madárröpdé létesítése a Nyíregyházi Állatparkban (TOP-6.1.4-16.)	835 526 024	17 619 877	804 322 431	13 583 716	
48.	Környezetvédelmi Infrastruktúra Fejlesztések Nyíregyházán (TOP-6.3.3-16.)	1 036 000 000	75 728 845	959 756 605	514 550	
49.	Nyíregyháza-Sóstógyógyfürdő integrált termék és szolgáltatás fejlesztése (GNOP-7.1.9-17-2018-00005.)	1 011 529 317	9 652 000	70 056 028	931 821 289	
50.	Modern Városok- 4* Szálloda építése	4 249 286 253	2 330 175 671	1 919 110 582		
51.	Modern Városok- Állatpark Fejlesztése-Jégkorszak	3 622 740 907	54 215 397	225 253 418	3 343 272 092	
52.	Modern Városok-Atlétikai Sportközpont kialakítása	7 238 465 183	113 842 512	6 922 743 370	193 865 601	8 013 700
53.	Sóstói Múzeumfalú Fejlesztése-Mesekert	3 000 495 300	29 333 216	8 248 500	1 025 120 984	1 937 792 600
54.	Nyíregyházi Szabadtéri Színpad rekonstrukciója és a "Kiserdők" területének funkcionális bővítése (TOP-6.3.2-16-2017-00001)	1 339 510 389	1 182 407 670	157 102 719		
55.	Csomópont és kerékpárút fejlesztés Nyíregyháza (TOP-6.4.1-16-NY1-2017-00001)	685 690 564	26 517 210	82 526 142	576 647 212	
56.	Csomópont és kerékpárút fejlesztés Nyíregyháza II. ütem (TOP-6.4.1-16-NY1-2017-00002)	821 887 500	11 722 987	747 201 976	62 962 537	
57.	Területi Infrastrukturális fejlesztések	1 107 110 376	18 516 600	45 635 228	1 042 958 548	
58.	Területi Infrastrukturális fejlesztések-Út, járda, kerékpárút fejlesztés Nyíregyháza területén	1 919 480 812	1 880 258 992	39 221 820		
59.	Önkormányzati feladatellátást szolgáló fejlesztések- Fenyő utca	62 345 620	952 500	61 393 120		
60.	INTERREG EUROPE-BETTER	55 888 640	-	8 760 000	19 024 000	28 104 640
61.	Határon Átnyúló Zöld Közlekedési Hálózat (CGTN)	10 709 175		1 937 122	8 772 053	
62.	2db új elektromos gépjármű beszerzése Nyíregyháza Megyei Jogú Város Önkormányzata részére	28 280 000	-	23 766 026	4 513 974	
63.	Nők a családban és a munkahelyen Női Információs és Szolgáltató Központ létrehozása Nyíregyházán (EFOP-1.2.9-7-2017-00047.)	123 061 000	9 085 649	46 440 936	67 534 415	
64.	<b>Fejlesztési táblában szereplő Eu-s pályázatok és Modern Városok összege (70.-72.,74-80.,82-111.,114.,117-118.,120.-122.,124., 127.,132.sorai)</b>	<b>58 849 088 870</b>	<b>17 162 479 779</b>	<b>26 121 853 349</b>	<b>11 318 781 189</b>	<b>4 245 974 553</b>
65.	<b>Mindösszesen</b>	<b>76 892 874 980</b>	<b>34 764 338 631</b>	<b>26 273 880 607</b>	<b>11 418 781 189</b>	<b>4 435 874 553</b>

\* Tartalmazza a 2022. év előirányzatait is.

**Nyíregyháza Megyei Jogú Város Önkormányzata költségvetési évet követő három év  
tervezett bevételi és kiadási előirányzatainak keretszámai**

Forintban!						
A.	B.	C.	D.	E.	F.	G.
Sor- szám	Megnevezés	2019. évi előirányzat	2019. évi mód.előirányzat	2020. évi előirányzat	2021. évi előirányzat	2022. évi előirányzat
<b>I. BEVÉTELEK</b>						
1.	Önkormányzatok működési támogatása	5 333 126 344	5 871 039 423	5 100 000 000	5 200 000 000	5 300 000 000
2.	Működési célú támogatás Áh-n belülről	1 054 146 439	1 217 284 184	750 000 000	750 000 000	750 000 000
3.	Felhalmozási célú támogatás Áh-n belülről	13 466 212 608	11 744 570 729	3 026 409 346	2 827 978 085	1 834 999 332
4.	Közhatalmi bevételek	11 982 795 496	12 614 739 496	12 015 000 000	12 130 000 000	12 169 000 000
5.	Működési bevételek	2 863 157 029	2 729 803 426	2 950 000 000	3 050 000 000	3 100 000 000
6.	Felhalmozási bevételek	1 095 223 976	1 453 499 566	120 000 000	135 000 000	145 000 000
7.	Működési célú átvett pénzeszközök Áh-n kívülről	439 929 191	201 010 120	450 000 000	500 000 000	500 000 000
8.	Felhalmozási célú átvett pénzeszközök Áh-n kívülről	47 600 000	53 029 317	50 000 000	50 000 000	50 000 000
<b>9.</b>	<b>Költségvetési bevételek összesen</b>	<b>36 282 191 083</b>	<b>35 884 976 261</b>	<b>24 461 409 346</b>	<b>24 642 978 085</b>	<b>23 848 999 332</b>
10.	Hitelek bevétele	1 000 000 000	2 000 000 000	1 000 000 000	1 000 000 000	1 000 000 000
11.	Belföldi értékpapírok bevétele	10 000 000 000	12 500 000 000	5 000 000 000	5 000 000 000	5 000 000 000
12.	Államháztartáson belüli megelőlegezések	159 270 112	159 270 112	170 000 000	170 000 000	170 000 000
13.	Maradvány igénybevétele	25 806 176 534	23 208 547 172	12 286 297 327	2 700 000 000	2 500 000 000
<b>14.</b>	<b>Finanszírozási bevételek összesen</b>	<b>36 965 446 646</b>	<b>37 867 817 284</b>	<b>18 456 297 327</b>	<b>8 870 000 000</b>	<b>8 670 000 000</b>
<b>15.</b>	<b>Bevételek összesen</b>	<b>73 247 637 729</b>	<b>73 752 793 545</b>	<b>42 917 706 673</b>	<b>33 512 978 085</b>	<b>32 518 999 332</b>
<b>II. KIADÁSOK</b>						
16.	Működési kiadások					
17.	Személyi juttatások	7 116 050 616	7 402 866 654	7 300 000 000	7 450 000 000	7 600 000 000
18.	Munkaadókat terhelő járulékok és szociális h.j. adó	1 525 033 625	1 532 428 664	1 425 000 000	1 453 000 000	1 482 000 000
19.	Dologi kiadások	11 451 050 913	12 874 870 524	9 200 000 000	8 700 000 000	8 700 000 000
20.	Ellátottak pénzbeli juttatásai	474 770 000	409 588 126	530 000 000	535 000 000	540 000 000
21.	Egyéb működési célú kiadások					
22.	Működési c. pénzeszköztátadás Áh-n belülről	22 500 000	32 955 192	16 000 000	17 000 000	18 000 000
23.	Működési c. pénzeszköztátadás Áh-n kívülről	2 975 908 116	2 833 878 147	2 300 000 000	2 300 000 000	2 300 000 000
24.	Mük.célú visszatér.támg. Kölcs.nyújtása Áh-n kívülről	383 000 000	291 500 000	140 000 000	140 000 000	140 000 000
25.	Elvonások és befizetések		425 417			
26.	Általános tartalék	120 000 000	20 990 380	100 000 000	100 000 000	100 000 000
27.	Céltartalék	434 507 000	401 883 543	500 000 000	300 000 000	200 000 000
<b>28.</b>	<b>Felhalmozási kiadások</b>					
29.	Beruházások	22 619 278 278	19 869 259 096	12 916 837 843	5 500 000 000	4 500 000 000
30.	Pályázatok tartaléka	10 286 297 327	8 552 565 149	936 102 830		
31.	Felújítási kiadások	4 428 471 742	7 097 412 861	988 100 000	428 100 000	381 000 000
32.	Felhalm.c. pénzeszköztátadás Áh-n belülről		2 712 370			
33.	Felhalm.c. pénzeszköztátadás Áh-n kívülről	23 000 000	41 687 310	100 000 000	100 000 000	100 000 000
34.	Felhalmozási célú kölcsönök nyújtása Áh-n kívülről	11 500 000	11 500 000	12 000 000	12 500 000	13 000 000
<b>35.</b>	<b>Költségvetési kiadások összesen</b>	<b>61 871 367 617</b>	<b>61 376 523 433</b>	<b>36 464 040 673</b>	<b>27 035 600 000</b>	<b>26 074 000 000</b>
36.	Hosszú lejáratú hitel törlesztése	217 000 000	217 000 000	283 666 000	307 378 085	274 999 332
37.	Rövid lejáratú hitel törlesztése	1 000 000 000	2 000 000 000	1 000 000 000	1 000 000 000	1 000 000 000
38.	Belföldi értékpapírok kiadása	10 000 000 000	10 000 000 000	5 000 000 000	5 000 000 000	5 000 000 000
39.	Államháztartáson belüli megelőlegezések	159 270 112	159 270 112	170 000 000	170 000 000	170 000 000
<b>40.</b>	<b>Finanszírozási kiadások összesen</b>	<b>11 376 270 112</b>	<b>12 376 270 112</b>	<b>6 453 666 000</b>	<b>6 477 378 085</b>	<b>6 444 999 332</b>
<b>41.</b>	<b>Kiadások összesen</b>	<b>73 247 637 729</b>	<b>73 752 793 545</b>	<b>42 917 706 673</b>	<b>33 512 978 085</b>	<b>32 518 999 332</b>
42.						
<b>43.</b>	<b>Költségvetési hiány/ többlet</b>	<b>- 25 589 176 534</b>	<b>- 25 491 547 172</b>	<b>- 12 002 631 327</b>	<b>- 2 392 621 915</b>	<b>- 2 225 000 668</b>
<b>44.</b>	<b>Finanszírozási hiány/többlet</b>	<b>25 589 176 534</b>	<b>25 491 547 172</b>	<b>12 002 631 327</b>	<b>2 392 621 915</b>	<b>2 225 000 668</b>

Forintban!

	A.	B.	C.	D.	E.	F.	G.	H.	I.	J.	K.	L.	M.	N.
1.	Megnevezés	Január	Február	Március	Április	Május	Június	Július	Augusztus	Szeptember	Október	November	December	Összesen
2.	<b>BEVÉTELEK</b>													
3.	Önkormányzatok működési támogatása	444 427 195	444 427 195	444 427 195	551 303 318	551 303 319	551 303 319	444 427 195	444 427 195	460 427 195	626 007 315	464 131 783	444 427 199	5 871 039 423
4.	Működési célú támogatások ÁH-on belül	76 248 094	76 248 094	135 389 652	75 133 769	75 133 769	75 133 769	37 811 727	61 346 347	85 133 769	135 133 769	135 708 292	248 863 133	1 217 284 184
5.	Felhalmozási célú támogatások ÁH-on belül	110 480 210	1 961 896 126	2 107 560 620	1 017 217 169	2 664 950	1 002 261 824	601 487 452	940 121 300	698 044 871	889 532 663	1 541 678 066	871 625 478	11 744 570 729
6.	Közhatalmi bevételek	44 625 000	47 625 000	4 471 923 874	224 725 000	199 423 874	281 625 000	101 423 874	125 423 874	4 955 125 000	524 625 000	470 569 000	1 167 625 000	12 614 739 496
7.	Működési bevételek	222 071 789	123 365 423	1 124 246 423	151 123 515	124 015 732	117 548 826	86 734 382	135 692 713	429 946 423	90 257 111	78 086 905	46 714 184	2 729 803 426
8.	Felhalmozási bevételek	2 078 232		388 196 434	22 240 000	22 790 231	102 261 824	37 809 190	800 000	188 848 944	115 000 000	130 637 919	442 836 792	1 453 499 566
9.	Működési célú átvett pénzeszköz	147 897 000				15 275 000	20 000 059			10 246 533			7 591 528	201 010 120
10.	Felhalmozási célú átvett pénzeszköz	2 300 000	2 299 999	7 300 000	2 299 999	7 300 000	2 300 000	2 300 000	7 300 000	2 299 999	3 729 317	7 300 000	6 300 003	53 029 317
11.	Finanszírozási bevételek	2 100 000 000			4 000 000 000	7 397 533 472	5 000 000 000	7 500 000 000	500 000 000	4 400 000 000	3 000 000 000	3 500 000 000	470 283 812	37 867 817 284
12.	<b>Bevételek összesen:</b>	<b>3 150 127 520</b>	<b>2 655 861 837</b>	<b>8 679 044 198</b>	<b>6 044 042 770</b>	<b>8 395 440 347</b>	<b>7 152 434 621</b>	<b>8 811 993 870</b>	<b>2 215 111 429</b>	<b>11 230 072 734</b>	<b>5 384 285 175</b>	<b>6 328 111 965</b>	<b>3 706 267 129</b>	<b>73 752 793 545</b>
13.	<b>K I A D Á S O K</b>													
14.	Személyi juttatások	528 322 875	571 020 474	599 607 686	574 312 005	645 547 109	608 585 780	720 354 542	580 106 231	627 174 121	618 805 592	643 112 177	685 918 062	7 402 866 654
15.	Munkaadót terhelő járulékok és szociális hozzájárulási adó	110 109 788	121 546 619	129 569 252	123 083 202	124 236 479	129 342 329	138 913 278	121 619 771	132 768 022	148 818 921	121 935 407	130 985 596	1 532 428 664
16.	Dologi kiadások	781 962 319	802 301 752	823 814 686	1 292 268 796	989 680 204	1 503 240 033	964 424 716	751 533 552	1 238 483 084	981 866 032	1 112 578 596	1 632 716 754	12 874 870 524
17.	Ellátottak pénzbeli juttatásai	33 319 000	34 383 546	48 393 546	34 383 546	35 135 547	31 386 547	35 960 547	44 886 547	33 386 547	26 387 547	33 347 603	18 617 603	409 588 126
18.	Egyéb működési célú kiadások	32 406 134	22 745 072	103 789 148	51 535 073	23 669 073	464 262 245	425 169 153	463 095 054	499 021 861	518 522 668	375 482 442	601 934 756	3 581 632 679
19.	Beruházások	1 472 890 583	1 614 534 248	2 273 294 050	2 053 147 509	2 073 780 711	6 626 639 815	5 353 069 674	730 567 645	1 517 600 138	477 061 148	1 150 661 297	3 078 577 427	28 421 824 245
20.	Felújítások		20 712 242	122 931 159	108 554 319	1 137 746 554	773 317 470	787 962 228	830 773 526	1 142 235 788	555 152 400	1 086 178 503	531 848 672	7 097 412 861
21.	Egyéb felhalmozási kiadások	464 593		2 250 000	6 777 799	27 471 000	14 248 960	4 687 328						55 899 680
22.	Finanszírozási kiadások	159 270 112		3 608 500 000		1 500 000 000				5 608 500 000	1 000 000 000	500 000 000		12 376 270 112
23.	<b>Kiadások összesen:</b>	<b>3 118 745 404</b>	<b>3 187 243 953</b>	<b>7 712 149 527</b>	<b>4 244 062 249</b>	<b>6 557 266 677</b>	<b>10 151 023 179</b>	<b>8 430 541 466</b>	<b>3 522 582 326</b>	<b>10 799 169 561</b>	<b>4 326 114 308</b>	<b>5 023 296 025</b>	<b>6 680 598 870</b>	<b>73 752 793 545</b>
24.	<b>Bankszámla / Folyószámlahitel állomány</b>	<b>31 382 116</b>	<b>500 000 000</b>	<b>466 894 671</b>	<b>2 266 875 192</b>	<b>4 105 048 862</b>	<b>1 106 460 304</b>	<b>1 487 912 658</b>	<b>180 441 761</b>	<b>611 344 934</b>	<b>1 669 515 801</b>	<b>2 974 331 741</b>	<b>-</b>	<b>-</b>

## Nyíregyháza Megyei Jogú Város Önkormányzata 2019. évi köznevelési célfeladatainak előirányzata

Forintban!												
	A.	B.	C.	D.	E.	F.	G.	H.	I.	J.	K.	L.
1.	Megnevezés	Személyi juttatások	Munkaadókat terhelő járulékok és szoc. hozzájárulási adó	Ellátottak pénzbeli juttatásai	Dologi kiadás	Egyéb működési célú kiadás	Működési kiadás összesen	Felújítás	Beruházás	Egyéb felhalmozási célú kiadás	Felhalmozási kiadás összesen	Mindösszesen
2.	Nevelési, nevelési-oktatási intézmények és alapítványaik támogatása					3 000 000	3 000 000				-	3 000 000
3.	Nevelési, nevelési-oktatási intézmények és alapítványaik támogatása módosítás					- 850 000	- 850 000				-	- 850 000
4.	Nevelési, nevelési-oktatási intézmények és alapítványaik támogatása mód. előir.					2 150 000	2 150 000				-	2 150 000
5.	Szakmai programok támogatása					1 000 000	1 000 000				-	1 000 000
6.	Szakmai programok támogatása módosítás					- 850 000	- 850 000				-	- 850 000
7.	<i>Szakmai programok támogatása mód. előir.</i>					<b>150 000</b>	<b>150 000</b>				-	<b>150 000</b>
8.	Működési célú támogatás					1 000 000	1 000 000				-	1 000 000
9.	Oktatási intézmények és kulturális intézmények együttműködését segítő programok					1 000 000	1 000 000				-	1 000 000
10.	Pedagógusok támogatása					1 000 000	1 000 000				-	1 000 000
11.	Gyógypedagógus szak elvégzésének támogatása					1 000 000	1 000 000				-	1 000 000
12.	Kiadvány támogatása					1 000 000	1 000 000				-	1 000 000
13.	Városi, intézményi szintű bemutatkozó kiadványok megjelentetésének támogatása					1 000 000	1 000 000				-	1 000 000
14.	Hirdetmények díjai (pályázatokhoz kapcsolódóan)				200 000		200 000				-	200 000
15.	Fenntartói szakmai ellenőrzéshez külső szakértő igénybevétele				300 000		300 000				-	300 000
16.	<b>ÖSSZESEN</b>	-	-	-	500 000	5 000 000	5 500 000	-	-	-	-	5 500 000
17.	<b>ÖSSZESEN módosítás</b>	-	-	-	-	- 850 000	- 850 000	-	-	-	-	- 850 000
18.	<b>ÖSSZESEN mód. előir.</b>	-	-	-	500 000	4 150 000	4 650 000	-	-	-	-	4 650 000

## Nyíregyháza Megyei Jogú Város Önkormányzata 2019.évi sport célfeladatainak előirányzata

Forintban!

1.	A. Megnevezés	B. Személyi juttatások	C. Munkaadókat terhelő járulékok és szoc. hozzájárulási adó	D. Ellátottak pénzbeli juttatásai	E. Dologi kiadás	F. Egyéb működési célú kiadás	G. Működési kiadás összesen	H. Felújítás	I. Beruházás	J. Egyéb felhalmozási célú kiadás	K. Felhalmozási kiadás összesen	L. Mindösszesen
2.	Parasport, fogyatékosok sportja					2 200 000	2 200 000				-	2 200 000
3.	Parasport, fogyatékosok sportja módosítás					- 1 000 000	- 1 000 000				-	- 1 000 000
4.	<b>Parasport, fogyatékosok sportja mód. előir.</b>					<b>1 200 000</b>	<b>1 200 000</b>				-	<b>1 200 000</b>
5.	Egyéb csapat- és egyéni sportágak					11 300 000	11 300 000				-	11 300 000
6.	NYVDSE- Diáksport támogatás					27 500 000	27 500 000				-	27 500 000
7.	Szabadidősport					8 000 000	8 000 000				-	8 000 000
8.	Szabadidősport módosítás					- 3 300 000	- 3 300 000				-	- 3 300 000
9.	<b>Szabadidősport mód. előir.</b>					<b>4 700 000</b>	<b>4 700 000</b>				-	<b>4 700 000</b>
10.	Egyéb támogatások					4 500 000	4 500 000				-	4 500 000
11.	Kiemelkedő sportrendezvények					5 500 000	5 500 000				-	5 500 000
12.	Kiemelkedő sportrendezvények módosítás					- 1 600 000	- 1 600 000				-	- 1 600 000
13.	<b>Kiemelkedő sportrendezvények mód. előir.</b>					<b>3 900 000</b>	<b>3 900 000</b>				-	<b>3 900 000</b>
14.	Sport ösztöndíj rendszer	7 205 000				1 795 000	9 000 000				-	9 000 000
15.	Sport ösztöndíj rendszer módosítás	- 1 000 000					- 1 000 000				-	- 1 000 000
16.	<b>Sport ösztöndíj rendszer mód. előir.</b>	<b>6 205 000</b>				<b>1 795 000</b>	<b>8 000 000</b>				-	<b>8 000 000</b>
17.	Olimpiai felkészülés támogatása	1 127 615	122 385			6 750 000	8 000 000				-	8 000 000
18.	Olimpiai felkészülés támogatása módosítás	- 1 000 000					- 1 000 000				-	- 1 000 000
19.	<b>Olimpiai felkészülés támogatása mód.előir.</b>	<b>127 615</b>	<b>122 385</b>			<b>6 750 000</b>	<b>7 000 000</b>				-	<b>7 000 000</b>
20.	<b>ÖSSZESEN</b>	<b>8 332 615</b>	<b>122 385</b>	-	-	<b>67 545 000</b>	<b>76 000 000</b>	-	-	-	-	<b>76 000 000</b>
21.	<b>ÖSSZESEN módosítás</b>	- 2 000 000	-	-	-	- 5 900 000	- 7 900 000	-	-	-	-	- 7 900 000
22.	<b>ÖSSZESEN mód.előir.</b>	<b>6 332 615</b>	<b>122 385</b>	-	-	<b>61 645 000</b>	<b>68 100 000</b>	-	-	-	-	<b>68 100 000</b>

## Nyíregyháza Megyei Jogú Város Önkormányzata 2019. évi költségvetési és EU-s célfeladatainak előirányzata

Forintban!												
1.	A.	B.	C.	D.	E.	F.	G.	H.	I.	J.	K.	L.
	Megnevezés	Személyi juttatások	Munkaadókat terhelő járulékok és szoc. hozzájárulási adó	Ellátottak pénzbeli juttatásai	Dologi kiadás	Egyéb működési célú kiadás	Működési kiadás összesen	Felújítás	Beruházás	Egyéb felhalmozási célú kiadás	Felhalmozási kiadás összesen	Mindösszesen
2.	Testvérvárosi kapcsolatokat elősegítő programok, rendezvények, kiutazások	1 210 000	290 000		2 400 000		3 900 000				-	3 900 000
3.	Testvérvárosi kapcsolatokat elősegítő programok, rendezvények, kiutazások mód. előir.	1 210 000	447 505		3 112 495		4 770 000				-	4 770 000
4.	Testvérvárosi kapcsolatokat elősegítő programok, rendezvények, kiutazások módosítás	249 895	17 822		267 717		-				-	-
5.	<b>Testvérvárosi kapcsolatokat elősegítő programok, rendezvények, kiutazások mód. előir.</b>	<b>1 459 895</b>	<b>465 327</b>	-	<b>2 844 778</b>	-	<b>4 770 000</b>				-	<b>4 770 000</b>
6.	Partnervárosi kapcsolatokat elősegítő programok, rendezvények, kiutazások	360 000	140 000		2 000 000		2 500 000				-	2 500 000
7.	Megbízási díjak (tolmácsolás, fordítás, egyéb)				1 500 000		1 500 000				-	1 500 000
8.	Megbízási díjak (tolmácsolás, fordítás, egyéb) mód. előir.	277 120	47 385		1 175 495		1 500 000				-	1 500 000
9.	Megbízási díjak (tolmácsolás, fordítás, egyéb) módosítás	229 840	28 350		258 190		-				-	-
10.	<b>Megbízási díjak (tolmácsolás, fordítás, egyéb) mód. előir.</b>	<b>506 960</b>	<b>75 735</b>		<b>917 305</b>		<b>1 500 000</b>				-	<b>1 500 000</b>
11.	Pályázati alap (okt.int.,nemzetk.kapcs.előseg.)					1 800 000	1 800 000				-	1 800 000
12.	Pályázati alap (okt.int.,nemzetk.kapcs.előseg.) mód. előir.					930 987	930 987				-	930 987
13.	Nemzetközi városhálózatok tagságából adódó feladatok	250 000	100 000		250 000		600 000				-	600 000
14.	Nemzetközi városhálózatok tagságából adódó feladatok mód. előir.	229 560	20 188		350 252		600 000				-	600 000
15.	Gazd. és egyéb ter. hasznosuló nemz. kapcs. elős.				200 000		200 000				-	200 000
16.	Gazd. és egyéb ter. hasznosuló nemz. kapcs. elős. módosítás	70 000			96 417		26 417				-	26 417
17.	<b>Gazd. és egyéb ter. hasznosuló nemz. kapcs. előir. mód. Előir.</b>	<b>70 000</b>			<b>103 583</b>		<b>173 583</b>				-	<b>173 583</b>
18.	Pályázati önerő "aktív Európai Polgárság"				200 000		200 000				-	200 000
19.	Pályázati önerő "aktív Európai Polgárság" mód. előir.	32 360	19 719		147 921		200 000				-	200 000
20.	Pályázati önerő "aktív Európai Polgárság" módosítás	61 890	8 684		44 157		26 417				-	26 417
21.	<b>Pályázati önerő "aktív Európai Polgárság" mód. előir.</b>	<b>94 250</b>	<b>28 403</b>		<b>103 764</b>		<b>226 417</b>				-	<b>226 417</b>
22.	<b>ÖSSZESEN</b>	<b>1 820 000</b>	<b>530 000</b>	-	<b>6 550 000</b>	<b>1 800 000</b>	<b>10 700 000</b>	-	-	-	-	<b>10 700 000</b>
23.	<b>ÖSSZESEN mód. előir.</b>	<b>2 109 040</b>	<b>674 797</b>	-	<b>6 986 163</b>	<b>930 987</b>	<b>10 700 987</b>	-	-	-	-	<b>10 700 987</b>
24.	<b>ÖSSZESEN módosítás</b>	<b>611 625</b>	<b>54 856</b>	-	<b>666 481</b>	-	-	-	-	-	-	-
25.	<b>ÖSSZESEN mód. előir.</b>	<b>2 720 665</b>	<b>729 653</b>	-	<b>6 319 682</b>	<b>930 987</b>	<b>10 700 987</b>	-	-	-	-	<b>10 700 987</b>

Forintban!												
	A.	B.	C.	D.	E.	F.	G.	H.	I.	J.	K.	L.
1.	Megnevezés	Személyi juttatások	Munkaadókat terhelő járulékok és szoc. hozzájárulási adó	Ellátottak pénzbeli juttatásai	Dologi kiadás	Egyéb működési célú kiadás	Működési kiadás összesen	Felújítás	Beruházás	Egyéb felhalmozási célú kiadás	Felhalmozási kiadás összesen	Mindösszesen
2.	Nyíregyháza Város Képeskönyve				4 700 000		4 700 000				-	4 700 000
3.	Nyíregyháza Város Képeskönyve módosítás				- 4 700 000		- 4 700 000				-	- 4 700 000
4.	<b>Nyíregyháza Város Képeskönyve mód. előir.</b>				-		-				-	-
5.	Pályázati önerő					1 000 000	1 000 000				-	1 000 000
6.	Pályázati önerő módosítás					- 1 000 000	- 1 000 000				-	- 1 000 000
7.	<b>Pályázati önerő mód. előir.</b>					-	-				-	-
8.	Szakértői díjak					750 000	750 000				-	750 000
9.	Szakértői díjak mód. előir.					650 000	650 000				-	650 000
10.	Művészeti ösztöndíj	5 700 000					5 700 000				-	5 700 000
11.	Egyéb ( koszorúk, szakmai fórumok)				813 000		813 000				-	813 000
12.	Egyéb ( koszorúk, szakmai fórumok) módosítás				- 756 990		- 756 990				-	- 756 990
13.	<b>Egyéb ( koszorúk, szakmai fórumok) mód. előir.</b>				<b>56 010</b>		<b>56 010</b>				-	<b>56 010</b>
14.	Kiadványok támogatása					1 000 000	1 000 000				-	1 000 000
15.	Kiadványok támogatása mód. előir.				619 125	380 875	1 000 000				-	1 000 000
16.	Kiadványok támogatása módosítás				748 778		748 778				-	748 778
17.	<b>Kiadványok támogatása mód. előir.</b>				<b>1 367 903</b>	<b>380 875</b>	<b>1 748 778</b>				-	<b>1 748 778</b>
18.	Sz-Sz-B. Megyei Szemle					300 000	300 000				-	300 000
19.	Sz-Sz-B. Megyei Szemle mód. előir.										-	-
20.	Vörös Postakocsi folyóirat					300 000	300 000				-	300 000
21.	Települési Értéktár Bizottság				900 000		900 000				-	900 000
22.	Települési Értéktár Bizottság mód. előir.	69 000	11 700		819 300		900 000				-	900 000
23.	Szépkorúak Akadémiája					600 000	600 000				-	600 000
24.	Szépkorúak Akadémiája mód. előir.						-				-	-
25.	Sóstói kulturális programsorozat támogatása					2 000 000	2 000 000				-	2 000 000
26.	Sóstói kulturális programsorozat támogatása mód. előir.						-				-	-
27.	Közművelődési megállapodás				500 000		500 000				-	500 000
28.	<b>Ö S S Z E S E N:</b>	<b>5 700 000</b>	<b>-</b>	<b>-</b>	<b>6 913 000</b>	<b>5 950 000</b>	<b>18 563 000</b>	<b>-</b>	<b>-</b>	<b>-</b>	<b>-</b>	<b>18 563 000</b>
29.	<b>Ö S S Z E S E N: mód. előir.</b>	<b>5 769 000</b>	<b>11 700</b>	<b>-</b>	<b>7 451 425</b>	<b>2 330 875</b>	<b>15 563 000</b>	<b>-</b>	<b>-</b>	<b>-</b>	<b>-</b>	<b>15 563 000</b>
30.	<b>Ö S S Z E S E N: módosítás</b>	<b>-</b>	<b>-</b>	<b>-</b>	<b>- 4 708 212</b>	<b>- 1 000 000</b>	<b>- 5 708 212</b>	<b>-</b>	<b>-</b>	<b>-</b>	<b>-</b>	<b>- 5 708 212</b>
31.	<b>Ö S S Z E S E N: mód. előir.</b>	<b>5 769 000</b>	<b>11 700</b>	<b>-</b>	<b>2 743 213</b>	<b>1 330 875</b>	<b>9 854 788</b>	<b>-</b>	<b>-</b>	<b>-</b>	<b>-</b>	<b>9 854 788</b>

Forintban!

	A.	B.	C.	D.	E.	F.	G.	H.	I.	J.	K.	L.
1.	Megnevezés	Személyi juttatások	Munkaadókat terhelő járulékok és szoc. hozzájárulási adó	Ellátottak pénzbeli juttatásai	Dologi kiadás	Egyéb működési célú kiadás	Működési kiadás összesen	Felújítás	Beruházás	Egyéb felhalmozási célú kiadás	Felhalmozási kiadás összesen	Mindösszesen
2.	Egészségügyi Alapellátási Igazgatóság által bonyolított feladatok											
3.	rendelők bérleti díja					2 500 000	2 500 000				-	2 500 000
4.	rendelők bérleti díja módosítás					- 975 626	- 975 626				-	- 975 626
5.	<b>rendelők bérleti díja mód. előir.</b>					<b>1 524 374</b>	<b>1 524 374</b>				-	<b>1 524 374</b>
6.	veszélyes hulladék szállítása					6 000 000	6 000 000				-	6 000 000
7.	veszélyes hulladék szállítása módosítás					- 3 182 946	- 3 182 946				-	- 3 182 946
8.	<b>veszélyes hulladék szállítása mód. előir.</b>					<b>2 817 054</b>	<b>2 817 054</b>				-	<b>2 817 054</b>
9.	épületek karbantartása					2 000 000	2 000 000				-	2 000 000
10.	épületek karbantartása módosítás					- 537 811	- 537 811				-	- 537 811
11.	<b>épületek karbantartása mód. előir.</b>					<b>1 462 189</b>	<b>1 462 189</b>				-	<b>1 462 189</b>
12.	<b>Összesen</b>	-	-	-	-	<b>10 500 000</b>	<b>10 500 000</b>	-	-	-	-	<b>10 500 000</b>
13.	<b>Összesen módosítás</b>	-	-	-	-	<b>- 4 696 383</b>	<b>- 4 696 383</b>	-	-	-	-	<b>- 4 696 383</b>
14.	<b>Összesen mód. előir.</b>	-	-	-	-	<b>5 803 617</b>	<b>5 803 617</b>	-	-	-	-	<b>5 803 617</b>

## Nyíregyháza Megyei Jogú Város Önkormányzata 2019. évi szociális ellátásra tervezett kiadásai

Forintban!

1.	A. M e g n e v e z é s	B. Személyi juttatások	C. Munkaadókat terhelő járulékok és szoc. hozzájárulási adó	D. Ellátottak pénzbeli juttatásai	E. Dologi kiadás	F. Egyéb működési célú kiadás	G. Működési kiadás összesen	H. Felújítás	I. Beruházás	J. Egyéb felhalmozási célú kiadás	K. Felhalmozási kiadás összesen	L. Mindösszesen	M. Visszaigényelhető összeg
2.	<b>Rendszeres pénzbeli ellátások:</b>												
3.	Települési támogatás			229 500 000			229 500 000				-	229 500 000	
4.	Települési támogatás módosítás			- 17 328 930			- 17 328 930				-	- 17 328 930	
5.	<b>Települési támogatás mód. előir.</b>			<b>212 171 070</b>			<b>212 171 070</b>				-	<b>212 171 070</b>	
6.	<b>Rendszeres pénzbeli ell. összesen:</b>	-	-	<b>229 500 000</b>	-	-	<b>229 500 000</b>	-	-	-	-	<b>229 500 000</b>	-
7.	Rendszeres pénzbeli ell. összesen:módosítás			- 17 328 930			- 17 328 930				-	- 17 328 930	
8.	<b>Rendszeres pénzbeli ell. összesen: mód. előir.</b>	-	-	<b>212 171 070</b>	-	-	<b>212 171 070</b>	-	-	-	-	<b>212 171 070</b>	-
9.	<b>Eseti pénzbeli és term. ellátások:</b>												
10.	Köztemetés			18 250 000			18 250 000				-	18 250 000	
11.	Helyi autóbusz közlekedési támogatás			5 000 000			5 000 000				-	5 000 000	
12.	Helyi autóbusz közlekedési támogatás módosítás			- 2 000 000			- 2 000 000				-	- 2 000 000	
13.	<b>Helyi autóbusz közlekedési támogatás mód. előir.</b>			<b>3 000 000</b>			<b>3 000 000</b>				-	<b>3 000 000</b>	
14.	Tanulói tanszer támogatás			10 000 000			10 000 000				-	10 000 000	
15.	Tanulói tanszer támogatás mód. előir.			9 500 000			9 500 000				-	9 500 000	
16.	Tanulói tanszer támogatás módosítás			- 9 500 000	9 500 000		-				-	-	
17.	<b>Tanulói tanszer támogatás mód. előir.</b>			<b>-</b>	<b>9 500 000</b>		<b>9 500 000</b>				-	<b>9 500 000</b>	
18.	Téli rezsielőcsökkentés			15 000 000			15 000 000				-	15 000 000	
19.	Téli rezsielőcsökkentés mód. előir.			2 220 000	12 780 000		15 000 000				-	15 000 000	
20.	Szünidei étkezés				28 404 000		28 404 000				-	28 404 000	
21.	Erzsébet-utalvány járulékos költsége				3 000 000		3 000 000				-	3 000 000	
22.	Segélyek járulékos költségei				100 000		100 000				-	100 000	
23.	Szépkorúak köszöntése				500 000		500 000				-	500 000	
24.	Települési támogatás			138 500 000			138 500 000				-	138 500 000	
25.	Települési támogatás mód. előir.			125 427 056	2 072 944		127 500 000				-	127 500 000	
26.	Települési támogatás módosítás			20 000 000			20 000 000				-	20 000 000	
27.	<b>Települési támogatás mód. előir.</b>			<b>145 427 056</b>	<b>2 072 944</b>		<b>147 500 000</b>				-	<b>147 500 000</b>	
28.	Első lakáshoz jutók támogatása mód. előir.									25 000 000	25 000 000	25 000 000	
29.	Első lakáshoz jutók támogatása módosítás									- 11 000 000	- 11 000 000	- 11 000 000	
30.	<b>Első lakáshoz jutók támogatása mód. előir.</b>									<b>14 000 000</b>	<b>14 000 000</b>	<b>14 000 000</b>	
31.	<b>Eseti pénzbeli és term. ell. össz.</b>	-	-	<b>186 750 000</b>	<b>32 004 000</b>	-	<b>218 754 000</b>	-	-	-	-	<b>218 754 000</b>	-
32.	<b>Eseti pénzbeli és term. ell. össz. mód. előir.</b>	-	-	<b>160 397 056</b>	<b>46 856 944</b>	-	<b>207 254 000</b>	-	-	<b>25 000 000</b>	<b>25 000 000</b>	<b>232 254 000</b>	-
33.	Eseti pénzbeli és term. ell. össz. módosítás			- 8 500 000	9 500 000		- 18 000 000			- 11 000 000	- 11 000 000	- 7 000 000	
34.	<b>Eseti pénzbeli és term. ell. össz. mód. előir.</b>	-	-	<b>168 897 056</b>	<b>56 356 944</b>	-	<b>225 254 000</b>	-	-	<b>14 000 000</b>	<b>14 000 000</b>	<b>239 254 000</b>	-
35.	<b>Önkormányzat összesen</b>	-	-	<b>416 250 000</b>	<b>32 004 000</b>	-	<b>448 254 000</b>	-	-	-	-	<b>448 254 000</b>	-
36.	<b>Önkormányzat összesen mód. előir.</b>	-	-	<b>389 897 056</b>	<b>46 856 944</b>	-	<b>436 754 000</b>	-	-	<b>25 000 000</b>	<b>25 000 000</b>	<b>461 754 000</b>	-
37.	Önkormányzat összesen módosítás			- 8 828 930	9 500 000		671 070			- 11 000 000	- 11 000 000	- 10 328 930	
38.	<b>Önkormányzat összesen mód. előir.</b>	-	-	<b>381 068 126</b>	<b>56 356 944</b>	-	<b>437 425 070</b>	-	-	<b>14 000 000</b>	<b>14 000 000</b>	<b>451 425 070</b>	-

## Nyíregyháza Megyei Jogú Város Önkormányzata 2019. évi szociális ellátásra tervezett kiadásai

	A.	B.	C.	D.	E.	F.	G.	H.	I.	J.	K.	L.	M.
39.	Megnevezés	Személyi juttatások	Munkaadókat terhelő járulékok és szoc. hozzájárulási adó	Ellátottak pénzbeli juttatásai	Dologi kiadás	Egyéb működési célú kiadás	Működési kiadás összesen	Felújítás	Beruházás	Egyéb felhalmozási célú kiadás	Felhalmozási kiadás összesen	Mindösszesen	Visszaigényelhető összeg
40.	Rendszeres pénzbeli ellátások:												
41.	Kiegészítő gyermekvédelmi támogatás			20 000			20 000				-	20 000	20 000
42.	Rendszeres pénzbeli ell. összesen:	-	-	20 000	-	-	20 000	-	-	-	-	20 000	20 000
43.	Eseti pénzbeli és term. ellátások:												
44.	Egyszeri kiegészítő gyermekvédelmi támogatás			30 000 000			30 000 000				-	30 000 000	30 000 000
45.	Egyszeri kiegészítő gyermekvédelmi támogatás módosítás			- 30 000 000			- 30 000 000				-	- 30 000 000	- 30 000 000
46.	<i>Egyszeri kiegészítő gyermekvédelmi támogatás mód. előir.</i>			-			-				-	-	-
47.	Eseti pénzbeli és term. ell. össz.	-	-	30 000 000	-	-	30 000 000	-	-	-	-	30 000 000	30 000 000
48.	Eseti pénzbeli és term. ell. össz. módosítás	-	-	- 30 000 000	-	-	- 30 000 000	-	-	-	-	- 30 000 000	- 30 000 000
49.	Eseti pénzbeli és term. ell. össz. mód. előir.	-	-	-	-	-	-	-	-	-	-	-	-
50.	Polgármesteri Hivatal összesen	-	-	30 020 000	-	-	30 020 000	-	-	-	-	30 020 000	30 020 000
51.	Polgármesteri Hivatal összesen módosítás	-	-	- 30 000 000	-	-	- 30 000 000	-	-	-	-	- 30 000 000	- 30 000 000
52.	Polgármesteri Hivatal összesen mód. előir.	-	-	20 000	-	-	20 000	-	-	-	-	20 000	20 000

Nyíregyháza Megyei Jogú Város Önkormányzata működési célú bevételeinek és kiadásainak tervezett pénzforgalmi mérlege  
2019. év

Forintban!				
	A.	B.	C.	D.
1.	Működési bevételek		Működési kiadások	
2.	Megnevezés	előirányzat	Megnevezés	előirányzat
3.	Önkormányzatok működési támogatásai	5 871 039 423	Személyi juttatások	7 402 866 654
4.	Működési célú támogatások ÁH-n belülről	1 217 284 184	Munkaadókat terhelő járulékok és szoc. hozzájárulási adó	1 532 428 664
5.	Közhatalmi bevételek	12 614 739 496	Dologi kiadások	12 874 870 524
6.	Működési célú átvett pénzeszközök ÁH-n kívülről	201 010 120	Ellátottak pénzbeli juttatásai	409 588 126
7.	Működési bevételek	2 729 803 426	Egyéb működési célú kiadások	3 158 758 756
8.			Tartalékok	422 873 923
9.			Városfejlesztési feladatok működési kiadása	3 354 145 237
10.	Költségvetés bevétele finansz. nélkül	22 633 876 649	Költségvetés kiadás finansz. nélkül	22 447 241 410
11.	Költségvetési többlet:			186 635 239
12.	Hitelek bevételei	2 000 000 000	Hitelek kiadásai	2 000 000 000
13.	Rövid lejáratú működési hitelek felvétele	2 000 000 000	Rövid lejáratú működési hitelek törlesztése	2 000 000 000
14.	Hosszú lejáratú működési hitelek felvétele		Hosszú lejáratú működési hitelek törlesztése	
15.	Belföldi értékpapírok bevétele	12 500 000 000	Belföldi értékpapírok kiadása	10 000 000 000
16.	Bankbetétek megszüntetésének bevétele		Pénzeszközök betétként elhelyezése	
17.	Államháztartáson belüli megelőlegezés	159 270 112	Államháztartáson belüli megelőlegezés	159 270 112
18.	Maradvány igénybevétele - működési célú	1 637 927 659		
19.	Finanszírozási bevétel összesen	16 297 197 771	Finanszírozási kiadás összesen	12 159 270 112
20.	Önkormányzat bevételei összesen	38 931 074 420	Önkormányzat kiadásai összesen	34 606 511 522
21.	Hiány/többlet összesen			4 324 562 898
22.	Tárgyévi működési többlet:			186 635 239

Nyíregyháza Megyei Jogú Város Önkormányzata felhalmozási célú bevételeinek és kiadásainak tervezett pénzforgalmi mérlege  
2019. év

Forintban!				
	A.	B.	C.	D.
1.	Felhalmozási bevételek		Felhalmozási kiadások	
2.	Megnevezés	előirányzat	Megnevezés	előirányzat
3.	Felhalmozási célú támogatások ÁH-n belülről	11 744 570 729	Beruházások	19 869 259 096
4.	Felhalmozási bevételek	1 453 499 566	Felújítás	7 097 412 861
5.	Felhalmozási célú átvett pénzeszközök ÁH-n kívülről	53 029 317	Egyéb felhalmozási célú kiadások	55 899 680
6.			Városfejlesztési feladatok működési kiadása	3 354 145 237
7.			Városfejlesztési feladatok tartalékok	8 552 565 149
8.	Költségvetés bevétele finansz. nélkül	13 251 099 612	Költségvetés kiadás finansz. nélkül	38 929 282 023
9.	Költségvetési hiány:			- 25 678 182 411
10.	Hitelek bevételei		Hitelek kiadásai	217 000 000
11.	Rövid lejáratú felhalmozási hitelek felvétele		Rövid lejáratú felhalmozási hitelek törlesztése	
12.	Hosszú lejáratú felhalmozási hitelek felvétele		Hosszú lejáratú felhalmozási hitelek törlesztése	217 000 000
13.	Maradvány igénybevétele - felhalm.célú	21 570 619 513		
14.	Finanszírozási bevétel összesen	21 570 619 513	Finanszírozási kiadás összesen	217 000 000
15.	Önkormányzat bevételei összesen	34 821 719 125	Önkormányzat kiadásai összesen	39 146 282 023
16.	Hiány/többlet összesen			- 4 324 562 898
17.	Tárgyévi felhalmozási hiány összesen			- 25 895 182 411
18.	Hiány mindösszesen			- 25 708 547 172

## Nyíregyháza Megyei Jogú Város Önkormányzata adósságot keletkeztető ügyleteiből adódó kötelezettségeinek alakulása

20. melléklet

									Forintban!
	A.	B.	C.	D.	E.	F.	G.	H.	I.
1.	Megnevezés	2019. év	2020. év	2021. év	2022. év	2023. év	2024. év	2025. év	2026. év
2.	Helyi adók	12 075 000 000	11 520 000 000	11 635 000 000	11 670 000 000	11 670 000 000	11 670 000 000	11 670 000 000	11 670 000 000
3.	Tulajdonosi bevételek	191 186 000	176 200 000	176 200 000	176 200 000	176 200 000	176 200 000	176 200 000	176 200 000
4.	Díjak, pótlékok, bírságok, települési adók	91 695 496	80 000 000	80 000 000	79 000 000	79 000 000	79 000 000	79 000 000	79 000 000
5.	Immaterális javak, ingatlanok és egyéb tárgyi eszközök értékesítése	1 453 499 566	120 000 000	135 000 000	145 000 000	145 000 000	145 000 000	145 000 000	145 000 000
6.	Részesedések értékesítése és részesedések megszűnéséhez kapcsolódó bevételek	-	-	-	-	-	-	-	-
7.	Privatizációból származó bevételek	-	-	-	-	-	-	-	-
8.	Garancia- és kezességvállalásból származó bevételek	-	-	-	-	-	-	-	-
9.	<b>Önkormányzat saját bevétele</b>	<b>13 811 381 062</b>	<b>11 896 200 000</b>	<b>12 026 200 000</b>	<b>12 070 200 000</b>	<b>12 070 200 000</b>	<b>12 070 200 000</b>	<b>12 070 200 000</b>	<b>12 070 200 000</b>
10.	<b>Önkormányzat saját bevétele 50%-a</b>	<b>6 905 690 531</b>	<b>5 948 100 000</b>	<b>6 013 100 000</b>	<b>6 035 100 000</b>	<b>6 035 100 000</b>	<b>6 035 100 000</b>	<b>6 035 100 000</b>	<b>6 035 100 000</b>
11.	Hitel/kölcsön törlesztés	217 000 000	283 666 000	307 378 085	274 999 332	217 791 467	127 728 570	83 333 332	60 009 324
12.	Hitel/kölcsön kamat	15 417 147	11 035 439	8 268 995	5 693 041	3 321 765	1 838 352	923 174	218 339
13.	Kezességvállalás	-	-	-	-	-	-	-	-
14.	<b>Hitel/ kölcsön/kezesség összesen</b>	<b>232 417 147</b>	<b>294 701 439</b>	<b>315 647 080</b>	<b>280 692 373</b>	<b>221 113 232</b>	<b>129 566 922</b>	<b>84 256 506</b>	<b>60 227 663</b>
15.	<b>Adósságszolgálat a saját bevétel arányában</b>	<b>1,68%</b>	<b>2,48%</b>	<b>2,62%</b>	<b>2,33%</b>	<b>1,83%</b>	<b>1,07%</b>	<b>0,70%</b>	<b>0,50%</b>

## Nyíregyháza Megyei Jogú Város Önkormányzata költségvetésében tervezett előirányzatai kötelező, önként vállalt és államigazgatási feladatok bontásban

					Forintban!
	A.	B.	C.	D.	E.
1.	BEVÉTELI FORRÁS MEGNEVEZÉSE	2019. évi előirányzat	Kötelező feladat	Önként vállalt feladat	Államigazgatási feladat
2.	Önkormányzatokat működési támogatásai				
3.	Helyi önkormányzatok működésének általános támogatása	93 209 899	93 209 899		
4.	Települési önk. egyes köznevelési feladatainak támogatása	2 492 884 736	2 492 884 736		
5.	Települési önk. szociális, gyermekjóléti és gyermekétkeztetési feladatainak támogatása	2 117 324 404	2 117 324 404		
6.	Települési önkormányzatok kulturális feladatainak támogatása	1 113 551 384	1 113 551 384		
7.	Helyi önkormányzatok kiegészítő támogatása	54 069 000	54 069 000		
8.	<b>Összesen:</b>	<b>5 871 039 423</b>	<b>5 871 039 423</b>	-	-
9.	Működési célú támogatások államháztartáson belülről				
10.	Egyéb működési célú támogatások bevételei államh. belül				
11.	- Működési célú szociális átvett pénzeszköz	20 000	20 000		
12.	- Működési célú átvett pénzeszköz	12 153 980	12 153 980		
13.	- KAB-KEF Ifjúság határok nélkül pályázat	2 800 000		2 800 000	
14.	- Egyéb támogatások (Hiszek Benned Sport Program II.-III ütem, Környezetvédelem )	21 310 480		21 310 480	
15.	- Fejlesztési feladatra átvett műk. célú pénzeszköz	378 742 656		378 742 656	
16.	<b>Összesen:</b>	<b>415 027 116</b>	<b>12 173 980</b>	<b>402 853 136</b>	-
17.	Felhalmozási célú támogatások államháztartáson belülről				
18.	Felhalmozási célú önkormányzati támogatás	25 883 000	25 883 000		
19.	Egyéb felhalm. célú támogatások bevételei államh. belül				
20.	- Sóstó Gyógyfürdők fejlesztés	1 677 950 000		1 677 950 000	
21.	- Fejlesztési feladatokhoz átvett pénzeszköz	10 027 372 302		10 027 372 302	
22.	<b>Összesen:</b>	<b>11 731 205 302</b>	<b>25 883 000</b>	<b>11 705 322 302</b>	-
23.	Közhatalmi bevételek				
24.	Jövedelemadók				
25.	- Termőföld bérbeadásából szárm.jöv.adója	44 000	44 000		
26.	Vagyoní típusú adók				
27.	- Építményadó	2 939 000 000		2 939 000 000	
28.	Termékek és szolgáltatások adói				
29.	- Iparüzési adó	9 054 000 000		9 054 000 000	
30.	- Gépjárműadó	448 000 000	448 000 000		
31.	Egyéb áruhasználati és szolgáltatási adók				
32.	- Idegenforgalmi adó	82 000 000		82 000 000	
33.	Egyéb közhatalmi bevételek				
34.	- Talajterhelési díj	16 000 000		16 000 000	
35.	- Adóóptlékek, adóbírságok	61 000 000		61 000 000	
36.	- Egyéb bírság	2 934 405		2 934 405	
37.	-Szabálysértési és helyszíni bírság	4 261 091		4 261 091	
38.	<b>Összesen:</b>	<b>12 607 239 496</b>	<b>448 044 000</b>	<b>12 159 195 496</b>	-
39.	Működési bevételek				
40.	Szolgáltatások ellenértéke				
41.	- Nem lak.c.szolg.helyis.bérl.díj	160 000 000	160 000 000		
42.	- Lakbér + üzemeltetés	281 029 979	281 029 979		
43.	- Egyéb önkormányzati vagyon bérbeadása	111 779 418	111 779 418		
44.	Közvetített szolgáltatások ellenértéke	41 315 705		41 315 705	
45.	Tulajdonosi bevétel	191 186 000		191 186 000	
46.	Kiszámlázott általános forgalmi adó	512 836 586		512 836 586	
47.	Általános forgalmi adó visszatérítése	102 197 779		102 197 779	
48.	Kamatbevételek	120 591 000		120 591 000	
49.	Egyéb működési bevétel	2 500 000		2 500 000	
50.	<b>Összesen:</b>	<b>1 523 436 467</b>	<b>552 809 397</b>	<b>970 627 070</b>	-
51.	Felhalmozási bevételek				
52.	Ingtatlanok értékesítése				
53.	- Egyéb ingatlan értékesítés	1 398 223 976		1 398 223 976	
54.	- Telekértékesítés	50 000 000		50 000 000	
55.	- Lakásvételár hátralék	5 000 000		5 000 000	
56.	<b>Összesen:</b>	<b>1 453 223 976</b>	-	<b>1 453 223 976</b>	-
57.	Működési célú átvett pénzeszközök államháztartáson kívülről				
58.	Működési célú visszatérítendő támogatások, kölcsönök				
59.	- Tagi kölcsön	140 000 000		140 000 000	
60.	Egyéb működési célú átvett pénzeszközök				
61.	- Egyéb működési célú átvett pénzeszközök	12 831 443		12 831 443	
62.	- Fejlesztési feladatokhoz átvett pe.	45 406 729		45 406 729	
63.	<b>Összesen:</b>	<b>198 238 172</b>	-	<b>198 238 172</b>	-

## Nyíregyháza Megyei Jogú Város Önkormányzata költségvetésében tervezett előirányzatai kötelező, önként vállalt és államigazgatási feladatok bontásban

	A.	B.	C.	D.	E.
1.	BEVÉTELI FORRÁS MEGNEVEZÉSE	2019. évi előirányzat	Kötelező feladat	Önként vállalt feladat	Államigazgatási feladat
64.	Felhalmozási célú átvett pénzeszközök államháztartáson kívülről				
65.	Felhalmozási célú visszatérítendő támogatások, kölcsönök				
66.	- Lakásvásárlási, építési kölcsön	5 000 000		5 000 000	
67.	- Egyéb kölcsönök	5 000 000		5 000 000	
68.	Egyéb felhalmozási célú átvett pénzeszközök				
69.	- LTP befizetés víziközmű hitel	8 000 000	8 000 000		
70.	- Fejlesztési feladatokhoz átvett pénzeszközök	33 429 317		33 429 317	
71.	<b>Összesen:</b>	<b>51 429 317</b>	<b>8 000 000</b>	<b>43 429 317</b>	<b>-</b>
72.	<b>Finanszírozási bevételek</b>				
73.	Hitel-, kölcsönfelvétel államháztartáson kívülről				
74.	- Rövid lejáratú hitel	2 000 000 000		2 000 000 000	
75.	Belföldi értékpapírok bevételei	12 500 000 000		12 500 000 000	
76.	Maradvány igénybevétele				
77.	- Előző év költségvetési maradványának igényb.	803 888 831		803 888 831	
78.	- Előző év költségvetési maradványának igényb.pály.	21 431 670 530		21 431 670 530	
79.	Államháztartáson belüli megelőlegezés	159 270 112		159 270 112	
80.	<b>Bevételek mindösszesen</b>	<b>70 745 668 742</b>	<b>6 917 949 800</b>	<b>63 827 718 942</b>	<b>-</b>
81.	<b>Egészségügyi Alapellátási Igazgatóság</b>				
82.	Működési célú támogatások államháztartáson belülről	549 541 048	549 541 048		
83.	Működési bevétel	31 090 400		31 090 400	
84.	Finanszírozási bevétel	136 365 423	136 365 423		
85.	<b>Eszterlánc Északi Óvoda</b>				
86.	Működési célú támogatások államháztartáson belülről	14 246 856		14 246 856	
87.	Működési bevétel	35 902 870	24 656 070	11 246 800	
88.	Finanszírozási bevétel	1 841 310	1 841 310		
89.	<b>Gyermekek Háza Déli Óvoda</b>				
90.	Működési célú támogatások államháztartáson belülről	8 749 669		8 749 669	
91.	Működési bevétel	29 693 713	20 601 113	9 092 600	
92.	Finanszírozási bevétel	1 697 117	1 697 117		
93.	<b>Tündérváros Keleti Óvoda</b>				
94.	Működési célú támogatások államháztartáson belülről	9 374 121		9 374 121	
95.	Működési bevétel	38 401 362	25 588 172	12 813 190	
96.	Finanszírozási bevétel	2 828 095	2 828 095		
97.	<b>Búzaszem Nyugati Óvoda</b>				
98.	Működési célú támogatások államháztartáson belülről	7 112 012		7 112 012	
99.	Működési bevétel	25 345 466	19 164 496	6 180 970	
100.	Finanszírozási bevétel	1 736 630	1 736 630		
101.	<b>Közügyi Működési Központ</b>				
102.	Működési célú támogatások államháztartáson belülről	2 055 222		2 055 222	
103.	Működési bevétel	529 769 412	452 832 570	76 936 842	
104.	Finanszírozási bevétel	2 267 277	2 267 277		
105.	<b>Móricz Zsigmond Megyei és Városi Könyvtár</b>				
106.	Működési célú támogatások államháztartáson belülről	3 764 968	3 764 968		
107.	Felhalmozási célú támogatások államháztartáson belülről	1 300 000		1 300 000	
108.	Működési bevétel	22 000 000		22 000 000	
109.	Működési célú átvett pénzeszközök	300 000	300 000		
110.	Finanszírozási bevétel	89 678 307		89 678 307	
111.	<b>Váci Mihály Kulturális Központ</b>				
112.	Működési célú támogatások államháztartáson belülről	4 573 210	4 573 210		
113.	Felhalmozási célú támogatások államháztartáson belülről	1 000 000	1 000 000		
114.	Működési bevétel	72 000 000		72 000 000	
115.	Működési célú átvett pénzeszközök	2 086 078		2 086 078	
116.	Finanszírozási bevétel	12 028 915	12 028 915		
117.	<b>Nyíregyházi Cantemus Kórus</b>				
118.	Működési célú támogatások államháztartáson belülről	18 680 000		18 680 000	
119.	Működési bevétel	56 245 891		56 245 891	
120.	Működési célú átvett pénzeszközök	322 032		322 032	
121.	Finanszírozási bevétel	38 586 273	38 586 273		
122.	<b>Jósa András Múzeum</b>				
123.	Működési célú támogatások államháztartáson belülről	58 960 634		58 960 634	
124.	Felhalmozási célú támogatások államháztartáson belülről	11 065 427	11 065 427		
125.	Működési bevétel	141 000 000		141 000 000	
126.	Felhalmozási bevétel	275 590	275 590		
127.	Működési célú átvett pénzeszközök	63 838	63 838		
128.	Finanszírozási bevétel	186 933 642		186 933 642	
129.	<b>Nyíregyházi Szociális Gondozási Központ</b>				
130.	Működési bevétel	149 968 879	149 691 804	277 075	
131.	Finanszírozási bevétel	2 304 762	2 304 762		

Nyíregyháza Megyei Jogú Város Önkormányzata költségvetésében tervezett előirányzatai kötelező, önként vállalt és államigazgatási feladatok bontásában

	A.	B.	C.	D.	E.
1.	BEVÉTELI FORRÁS MEGNEVEZÉSE	2019. évi előirányzat	Kötelező feladat	Önként vállalt feladat	Államigazgatási feladat
132.	Nyíregyházi Gyermekjóléti Alapellátási Intézmény				
133.	Működési bevétel	39 007 136	37 102 136	1 905 000	
134.	Finanszírozási bevétel	1 479 078	1 479 078		
135.	Nyíregyházi Család-és Gyermekjóléti Központ				
136.	Működési bevétel	2 419 560		2 419 560	
137.	Finanszírozási bevétel	475 184 091		475 184 091	
138.	Polgármesteri Hivatal				
139.	Működési célú támogatások államháztartáson belülről	125 199 328		125 199 328	
140.	Közhatalmi bevételek	7 500 000		7 500 000	
141.	Működési bevételek	33 522 270		33 522 270	
142.	Felhalmozási célú átvett pénzeszközök	1 600 000		1 600 000	
143.	Finanszírozási bevétel	20 056 891	20 056 891		
144.	Intézményi bevétel összesen	3 007 124 803	1 521 412 213	1 485 712 590	-
145.	Bevételek mindösszesen	73 752 793 545	8 439 362 013	65 313 431 532	-

Nyíregyháza Megyei Jogú Város Önkormányzata költségvetésében tervezett előirányzatai kötelező, önként vállalt és államigazgatási feladatok bontásban

Forintban!

1.	A. Megnevezés	B. 2019. évi kiadás összesen	C. Kötelező feladat	D. Önként vállalt feladat	E. Államigazgatási feladat
2.	Kisegítő mezőgazdasági szolgáltatás	34 445 000	34 445 000		
3.	Állategészségügyi feladatok	133 030 000	133 030 000		
4.	Gyepmesteri telep	33 159 787	33 159 787		
5.	Egyéb városüzemeltetési feladatok	176 210 000		176 210 000	
6.	Zöldfelület fenntartás	728 061 000	728 061 000		
7.	Csapadék és belvízelvezetés	205 000 000	205 000 000		
8.	Település vízellátás	12 600 000	12 600 000		
9.	Közüvilágítás	433 019 000	433 019 000		
10.	Közutak, hidak fenntartása	2 224 725 000	2 224 725 000		
11.	Lakóingatlan (karbantart.,üzemelt.)	330 000 000	330 000 000		
12.	Vagyonkezelésbe adott ingatlanok kezelése (NLC általány)	60 000 000	60 000 000		
13.	Intézményi világítás , tűzvédelmi feladatok	124 500 000	124 500 000		
14.	Tanműhelyek	12 700 000	12 700 000		
15.	Sport létesítmények üzemeltetése	150 000 000	150 000 000		
16.	Közfoglalkoztatás	170 000 000	170 000 000		
17.	Szigligeti gyermeküdülő üzemeltetése, felújítás	37 000 000		37 000 000	
18.	Városüzemeltetési feladatokhoz szükséges gépbeszerzések	99 570 000	99 570 000		
19.	István u.17. szám alatti ingatlan belső felújítás	30 000 000	30 000 000		
20.	Folyékony hulladék szállítás	16 000 000	16 000 000		
21.	<b>Nyíregyházi Városüzemeltető és Vagyonkezelő Nonprofit Kft ellátott feladatok</b>	<b>5 010 019 787</b>	<b>4 796 809 787</b>	<b>213 210 000</b>	<b>-</b>
22.	Társasházi lakások üzemeltetése	200 000 000	200 000 000		
23.	NLC kezelés Önkormányzat	79 452 529		79 452 529	
24.	NLC kezelés NYIRVV	48 000 000		48 000 000	
25.	Lakbértámogatás	25 000 000		25 000 000	
26.	Környezetvédelmi célfeladatok	34 000 000	34 000 000		
27.	Repülőtér üzemeltetés	28 000 000		28 000 000	
28.	Ingatlanok őrzése, ingatlankezelés	5 000 000		5 000 000	
29.	Területelőkészítés	230 421 936		230 421 936	
30.	Ingatlanvásárlás	144 650 344		144 650 344	
31.	Szakértői, tervezési díjak	25 000 000		25 000 000	
32.	Szabolcs-Szatmár-Bereg Megyei Temetkezési Kft.	78 000 000	78 000 000		
33.	Temetkezés tökevásárlás	1 321 947		1 321 947	
34.	Nyíregyházi Ipari Park Kft.	21 732 500		21 732 500	
35.	Helyi közlekedés biztosítása	1 231 977 535		1 231 977 535	
36.	Nyíregyházi Sportcentrum Nonprofit Kft.	201 000 000	201 000 000		
37.	2018/2019. évi jégidő vásárlás	20 375 880	20 375 880		
38.	Városi Uszoda Üzemeltetése II. félév	60 000 000		60 000 000	
39.	Nyíregyházi Spartacus FC Kft.	82 986 000		82 986 000	
40.	Bozsik József Akadémia	25 500 000	25 500 000		
41.	Kiemelt egyéni és csapatsportágak támogatása	132 000 000	132 000 000		
42.	Város-Kép Nonprofit Kft.	266 800 000		266 800 000	
43.	Nyíregyházi Állatpark Nonprofit Kft.	10 000 000		10 000 000	
44.	Móricz Zs. Színház Nonprofit Kft.	611 150 000	611 150 000		
45.	Sóstó-Gyógyfürdők Zrt.	851 000 000		851 000 000	
46.	Nyírvidék Képző Központ Kiemelkedően Közhasznú Nonprofit Kft.	33 970 000	33 970 000		
47.	Nyíregyházi Turisztikai Nonprofit Kft.	70 000 000		70 000 000	
48.	Önkormányzati felújítások	520 950 355		520 950 355	
49.	Városi lőtér	2 000 000		2 000 000	
50.	Borbányai hulladéklerakó üzemeltetése	42 038 016		42 038 016	
51.	Egyéb vagyoni kiadások	38 678 053		38 678 053	
52.	Vagyonbiztosítás	57 500 000	57 500 000		
53.	Továbbszámlázott vagyoni kiadás	41 000 000		41 000 000	
54.	<b>Vagyoni kiadások</b>	<b>5 219 505 095</b>	<b>1 393 495 880</b>	<b>3 826 009 215</b>	<b>-</b>
55.	Rendszeres pénzübeni ellátás	212 171 070	212 171 070		
56.	Eseti pénzübeni és természetbeni ellátás	239 254 000	152 829 584	86 424 416	
57.	Lakbértámogatás	3 000 000		3 000 000	
58.	Lakáscélú helyi támogatás (életveszélyes állapotú épület felújítása)	2 500 000		2 500 000	
59.	Periféria Egyesület	14 277 000		14 277 000	
60.	Bursa Hungarica	7 000 000		7 000 000	

Nyíregyháza Megyei Jogú Város Önkormányzata költségvetésében tervezett előirányzatai kötelező, önként vállalt és államigazgatási feladatok bontásban

	A.	B.	C.	D.	E.
1.	Megnevezés	2019. évi kiadás összesen	Kötelező feladat	Önként vállalt feladat	Államigazgatási feladat
61.	Rés Alapítvány	4 000 000		4 000 000	
62.	Szociális és egészségügyi célfeladatok	5 803 617	5 803 617		
63.	Kéknefelejcs Alapítvány	7 000 000		7 000 000	
64.	Human-Net tanyagondnok	7 423 812	7 423 812		
65.	Nyíregyházi Egyházmegye -Huszárvár működése	23 117 000		23 117 000	
66.	Nyíregyházi Egyházmegye -óvoda, iskola kieg. támog.	70 651 094		70 651 094	
67.	Egyéb szociális kiadások (pályázatok, kutatás, fejlesztés )	200 000		200 000	
68.	Szakértői tevékenység	25 000 000		25 000 000	
69.	Egészségterv	500 000		500 000	
70.	Szigligeti gyermeküdültetés	3 000 000		3 000 000	
71.	Egészségügyi Támogató Alap Program (ETAP) PRIMOM Vállalkozásélénkítő Alapítvány	11 600 000		11 600 000	
72.	Krisis alap	1 000 000	1 000 000		
73.	KAB-KEF pályázat	1 595 593		1 595 593	
74.	Értékünk a család projekt	1 000 000		1 000 000	
75.	ERASMUS+CROSS projekt	1 831 443		1 831 443	
76.	Ifjúsági határok nélkül projejekt	1 500 000		1 500 000	
77.	Idősbarát Önkormányzat	500 000		500 000	
78.	Rászoruló Hallgatókért Közalapítvány	3 000 000		3 000 000	
79.	Ifjúsági célfeladatok	7 480 000		7 480 000	
80.	SNI-s gyermekek fejlesztésének támogatása	33 000 000	33 000 000		
81.	Köznevelési célfeladatok	4 650 000		4 650 000	
82.	<b>Szociális és Köznevelési kiadások</b>	<b>692 054 629</b>	<b>412 228 083</b>	<b>279 826 546</b>	-
83.	Kulturális célfeladatok	9 854 788		9 854 788	
84.	Jósa a. Múzeum 150 éves jubileumi évfordulója	3 987 000		3 987 000	
85.	Civil Ház működtetése, tagdíj fizetés	4 000 000		4 000 000	
86.	Városi nagyrendezvények	52 373 000		52 373 000	
87.	Városi rendezvények, társadalmi ünnepek	23 411 951		23 411 951	
88.	Nagygyűtések támogatása	15 000 000		15 000 000	
89.	Happy Art Alapítvány nívódíj	158 750		158 750	
90.	Helyi önszerveződő közösségek pénzügyi alapja	25 000 000		25 000 000	
91.	<b>Kulturális kiadás</b>	<b>133 785 489</b>	-	<b>133 785 489</b>	-
92.	Polgármesteri keret	26 429 317		26 429 317	
93.	Képviselő testület kiadásai	115 144 258	115 144 258		
94.	Kárpátaljai Magyar Szövetség támogatása	5 000 000		5 000 000	
95.	Kitüntetések	37 162 561		37 162 561	
96.	Külsügyi és EU-s célfeladatok	10 700 987		10 700 987	
97.	Testvérvárosi jubileumi évfordulók	10 517 864		10 517 864	
98.	Városdiplomácia, testvér és partnervárosi kapcs. elősegítő progr. rendezvények	4 500 000		4 500 000	
99.	Önkormányzati Tervtanács	15 000 000		15 000 000	
100.	Megyei Jogú Városok Szövetsége	7 642 222		7 642 222	
101.	Közbiztonsági megállapodás	5 000 000		5 000 000	
102.	Közbiztonsági Alapítvány	8 500 000		8 500 000	
103.	Hirdetési keret, PR kiadás, Városmarketing	23 600 000		23 600 000	
104.	Mária út Közhasznú Egyesület tagdíj és programok	650 000		650 000	
105.	Egyéb önkormányzati feladatok	15 093 804		15 093 804	
106.	"Arany Nap" rendezvény	2 500 000		2 500 000	
107.	Lejárt ifjúsági kölcsön elszámolást követő visszafizetés	2 000 000		2 000 000	
108.	Nyírségi Többcélú Kistérségi Társulás megszűntetése miatt felmerülő kiadások	3 525 567		3 525 567	
109.	Nemzetiségi önkormányzatok támogatása	10 500 000		10 500 000	
110.	Sport célfeladatok	68 100 000		68 100 000	
111.	Városi sportrendezvények	38 300 000		38 300 000	
112.	Hiszek Benned Sport Program III. ütem	6 450 000	6 450 000		
113.	<b>Önkormányzati egyéb feladatok</b>	<b>416 316 580</b>	<b>121 594 258</b>	<b>294 722 322</b>	-
114.	Polgárvédelmi kiadások	2 720 000	2 720 000		
115.	Városfejlesztési kiadások	27 410 795 707	94 023 829	27 316 771 878	
116.	ÁFA befizetés ,egyéb adók	413 000 000		413 000 000	
117.	Kamatfizetés	26 008 147		26 008 147	
118.	Önkormányzati számlavezetéssel kapcsolatos kiadások	52 123 367		52 123 367	
119.	Továbbszámlázott kiadások	12 700 000		12 700 000	
120.	Befizetési kötelezettség	425 417		425 417	

Nyíregyháza Megyei Jogú Város Önkormányzata költségvetésében tervezett előirányzatai kötelező, önként vállalt és államigazgatási feladatok bontásában

	A.	B.	C.	D.	E.
1.	Megnevezés	2019. évi kiadás összesen	Kötelező feladat	Önként vállalt feladat	Államigazgatási feladat
121.	Társadalmi szervezetek támogatása	10 538 000		10 538 000	
122.	Céltartalék	8 954 448 692		8 954 448 692	
123.	Általános tartalék	20 990 380		20 990 380	
124.	Rövid lejáratú hitel,kölcsön törlesztés	2 000 000 000		2 000 000 000	
125.	Hosszú lejáratú hitel,kölcsön törlesztés	217 000 000		217 000 000	
126.	Belföldi értékpapírok kiadásai	10 000 000 000		10 000 000 000	
127.	Államháztartáson belüli megelőlegezés visszafizetése	159 270 112		159 270 112	
<b>128.</b>	<b>Önkormányzati kiadások mindösszesen:</b>	<b>60 751 701 402</b>	<b>6 820 871 837</b>	<b>53 930 829 565</b>	<b>-</b>
129.	Egészségügyi Alapellátási Igazgatóság	744 783 997	719 455 597	25 328 400	
130.	Eszterlanc Északi Óvoda	999 247 787	963 474 760	35 773 027	
131.	Gyermekek Háza Déli Óvoda	880 464 249	852 998 436	27 465 813	
132.	Tündérváros Keleti Óvoda	928 666 133	897 624 980	31 041 153	
133.	Búzaszem Nyugati Óvoda	629 763 133	614 692 734	15 070 399	
134.	Közüntézményeket Működtető Központ	1 371 727 251	1 313 342 718	58 384 533	
135.	Móricz Szigmond Megyei és Városi Könyvtár Könyvtár	603 017 203	500 398 952	102 618 251	
136.	Váci Mihály Kulturális Központ	374 269 995	302 269 995	72 000 000	
137.	Nyíregyházi Cantemus Kórus	285 793 047	251 293 047	34 500 000	
138.	Jósa András Múzeum	678 748 353	374 157 601	304 590 752	
139.	Nyíregyházi Szociális Gondozási Központ	937 618 338	937 341 263	277 075	
140.	Nyíregyházi Gyermekejóléti Alapellátási Intézmény	1 094 320 992	1 092 415 992	1 905 000	
141.	Nyíregyházi Család-és Gyermekejóléti Központ	951 818 335	818 314 935	133 503 400	
142.	Nyíregyháza Megyei Jogú Város Polgármesteri Hivatal				
143.	ebből: -Igazgatási kiadások	2 520 833 330	992 183 681	1 003 308 131	525 341 518
144.	- Rendszeres pénzbenei ellátás	20 000	20 000		
145.	-Eseti pénzbenei és természetbenei ellátás		-		
<b>146.</b>	<b>Intézményi kiadás összesen</b>	<b>13 001 092 143</b>	<b>10 629 984 691</b>	<b>1 845 765 934</b>	<b>525 341 518</b>
<b>147.</b>	<b>Mindösszesen</b>	<b>73 752 793 545</b>	<b>17 450 856 528</b>	<b>55 776 595 499</b>	<b>525 341 518</b>



## KÖNYVVIZSGÁLÓI VÉLEMÉNY

Nyíregyháza Megyei Jogú Város Önkormányzatának 2019. évi költségvetéséről és a költségvetés vitelének szabályairól szóló 2/2019. (II.7.) sz. rendeletének a módosításáról

### NYÍREGYHÁZA MEGYEI JOGÚ VÁROS KÖZGYŰLÉSE RÉSZÉRE

#### Nyíregyháza

Kossuth tér 1.  
4400

Nyíregyháza Megyei Jogú Város Önkormányzata 2019. évre szóló költségvetését, a költségvetés vitelének szabályait a **2019. február 7-én** tartott Közgyűlésen a 2/2019. (II.7.) számú rendelettel megalkotta, azt jogszerűen elfogadta. A könyvvizsgáló - megbízási szerződése alapján - a költségvetés **valamennyi módosítását írásban véleményezi**, arról a Közgyűlést, az érintett bizottságokat előzetesen tájékoztatja. A Közgyűlés a könyvvizsgáló írásos véleményét megismeri, annak mérlegelésével érvényes határozatot (döntést) hoz. **A könyvvizsgáló 2019. február 1-én kelt független könyvvizsgálói jelentésében a 2019-es évre vonatkozó költségvetést korlátozás nélküli hitelesítő záradékkal látta el.**

Társaságunk végrehajtotta mindazokat a vizsgálati eljárásokat, amelyekben Önökkel írásban megállapodtunk (könyvvizsgálói megbízási szerződés). Megbízásunk alapján a jelen könyvvizsgálói véleményt a Magyarországon érvényes nemzeti könyvvizsgálói standardok alapján készítettük el, bocsátjuk az Önök és az érintettek rendelkezésére.

Feladatunk volt a Nyíregyháza Megyei Jogú Város Önkormányzatának 2019. évi költségvetéséről és a költségvetés vitelének szabályáról szóló soron következő **módosításának a véleményezése**, arról könyvvizsgálói vélemény alkotása, amely alapul szolgál a rendelet változtatásához. Vizsgálataink során arról kell bizonyosságot szereznünk, hogy a rendelet-tervezet módosítása megfelel-e az előírásoknak tartalmazza mindazokat a jogszabályban előírt követelményeket, mely a megalkotáshoz szükségesek.

**A 2/2019. (II.7.) számú költségvetési rendelettel Nyíregyháza Megyei Jogú Város Közgyűlése jóváhagyta a 2019. évi költségvetést, melyet a soron következő Közgyűlésen az alábbi indokok miatt szükséges módosítani:**

- Keresztül kell vezetni a pénzügyi terven a Polgármester (1/a. melléklet) és a Bizottságok átruházott hatáskörben hozott döntéseinek, valamint az intézményvezetők saját hatáskörben végrehajtott előirányzat módosításainak (1/b. és 1/d. mellékletek) pénzügyi vonzatait.
- A központi forrásokból igényelt támogatások, valamint pályázati pénzeszközök miatt pótelőirányzat átvezetésére, illetve előirányzat átcsoportosításra van szükség, ahol azt a bruttó elszámolás követelményének megfelelően átvett pénzeszközként betervezték.

- A Magyar Államkincstár értesítése alapján az Önkormányzat által foglalkoztatott, érintett munkavállalók részére a 2019. szeptember – 2019. december hónapokban a személyi juttatással kifizetett bérkompenzáció lebontása, az intézmények költségvetésébe eredetileg szerepeltetett kulturális illetménypótlék, egészségügyi kiegészítő pótlék, bölcsődei pótlék valamint a szociális ágazati összevont pótlék összegének a ténylegesen kifizetésekre történő korrekciója az Önkormányzat fenntartásában működő költségvetési szervek részére, melynek fedezete a központi költségvetésből biztosított. (1/c. melléklet)
- A közhatalmi bevételek között szereplő iparüzési adó, építményadó, gépjárműadó, illetve adópótlék és bírság előirányzatának emelésére kerül sor az eddig tervezett adóbevételek teljesülésére, a várható feltöltések összegére, továbbá az országosan prognosztizált gazdasági teljesítmény idei növekedésére tekintettel. Az időarányos teljesülést figyelembevéve viszont - mint kifutó adónem – csökkenteni javasolják a termőföld bérbeadásából származó jövedelem előirányzatát.
- A Sóstó-Gyógyfürdők Zrt. részére biztosított 243.000.000 Ft tagi kölcsön visszafizetése a Sóstó hotel átadás és a számlázás csúszása miatti Áfa visszatérítés késése, illetve a Sóstó Hotel és Tófürdő kapcsán felmerült többlet beruházási költségek növekedése forráshiányt keletkeztetett, mely hátráltatja a kölcsön visszafizetését 2019. évben. A tagi kölcsön visszafizetésének határideje 2020. február 15. napjáig került meghosszabbításra, így a bevétel 2020. évre húzódik át. A tervezett 140.000.000 Ft tagi kölcsön összegét 40.000.000 Ft-ra javasolják csökkenteni.
- A NYÍRVV Nonprofit Kft-vel kötött 2019. évi éves közszolgáltatási szerződés módosításával összhangban szükséges átvezetni az önkormányzat költségvetésében is a módosításokat.
- Fenti kötelezettségeken túl javasoljuk a költségvetés módosítását az évközi többletfeladatok intézményi költségvetésbe történő lebontása miatt.

A városfejlesztési feladatok módosítására a 7. mellékletben foglaltak szerint tesznek javaslatot.

A 2019. december 19-i Közgyűlés napirendi pontjaként szereplő Nyíregyháza Megyei Jogú Város Önkormányzatának 2019. évi költségvetéséről és a költségvetés vitelének szabályozásáról szóló előterjesztés főbb módosításait az alábbi számokkal fogadom el.

Ft-ban

Megnevezés	Eredeti	Jelen módosítás
Költségvetési bevételek	36 282 191 083	35 884 976 261
Finanszírozási bevétel	36 965 446 646	37 867 817 284
Költségvetési kiadások	61 871 367 617	61 376 523 433
Finanszírozás kiadás	11 376 270 112	12 376 270 112
Költségvetés összesített hiánya	25 806 176 534	25 708 547 172
Összes bevétel	73 247 637 729	73 752 793 545
Összes kiadás	73 247 637 729	73 752 793 545

Költségvetés összesített hiánya

Ft-ban

Megnevezés	Eredeti összeg	Jelen összeg
Működési többlet	246 790 546	186 635 239
Költségvetés felhalmozási hiánya	26 052 967 080	25 895 182 411

Az Áht. 23.§. (2) bek. e). pontja szerint tételesen meg kell határozni, hogy a költségvetés hiányát mely forrásokból finanszírozza az Önkormányzat. A hiánya forrása:

- 23.208.547.172 Ft-ot a költségvetési hiány belső finanszírozására szolgáló előző évi költségvetési maradványból,
- 2.500.000.000 Ft-ot hosszú lejáratú értékpapír bevétellel finanszírozza.

Megállapítottam, hogy az előterjesztés és a rendelettervezet módosítása kellő részletezettséggel készült, megfelel az államháztartásról szóló többször módosított 2011. évi CXCV. törvény, valamint az államháztartás végrehajtásáról szóló 368/2011. (XII.31.) kormányrendeletben foglaltaknak. Könyvvizsgáló Nyíregyháza Megyei Jogú Város Önkormányzatának 2019. évi költségvetési rendelettervezetének módosítását elfogadásra javasolja.

Jelen könyvvizsgálói vélemény kizárólag az első szakaszában ismertetett célra és az Önök tájékoztatására szolgál, és nem szabad más célra felhasználni vagy más felek között szétosztani.

Nyíregyháza, 2019. december 13.



**Piroska Sándorné**  
Ügyvezető igazgató

VERSATILE AUDIT Könyvvizsgáló Kft.  
Nyíregyháza, Munkás u. 53.  
MKVK. engedély szám: 002430



**Varga János**

Kamarai tag könyvvizsgáló  
4400 Nyíregyháza, Kandó K. utca 12.  
MKVK. tagsági szám: 002059

**VERSATILE AUDIT KFT.**  
Nyíregyháza  
Munkás u. 53.  
Tel: 13874357-2-15

**VARGA JÁNOS**  
bejegyzett könyvvizsgáló  
T.ig.sz.: 002059