



NYÍREGYHÁZA
MEGYEI JOGÚ VÁROS
POLGÁRMESTERE

4400 NYÍREGYHÁZA, KOSSUTH TÉR 1. PF.: 83.
TELEFON: +36 42 524-500
FAX: +36 42 524-501
E-MAIL: POLGARMESTER@NYIREGYHAZA.HU

Ügyiratszám: GAZD/8-16/2019.
Ügyintéző: Dakóné

ELŐTERJESZTÉS

- a Közgyűléshez -


**AZ ÖNKORMÁNYZAT 2019. ÉVI KÖLTSÉGVETÉSÉRŐL ÉS A KÖLTSÉGVETÉS VITELÉNEK
SZABÁLYAIRÓL SZÓLÓ 2/2019. (II. 7.) ÖNKORMÁNYZATI RENDELET MÓDOSÍTÁSÁRA**


Dr. Kovács Ferenc
polgármester


Patóné Nagy Magdolna
osztályvezető

Az előterjesztés törvényességi ellenőrzését
végző személy aláírása


Dr. Szemán Sándor
címzetes főjegyző


Faragóné Széles Andrea
jegyzői kabinet vezetője

Véleményező bizottságok:

1. Pénzügyi Bizottság
2. Gazdasági és Tulajdonosi Bizottság



NYÍREGYHÁZA

WWW.NYIREGYHAZA.HU



Tisztelt Közgyűlés!

Nyíregyháza Megyei Jogú Város Önkormányzata 2019. évi költségvetéséről és a költségvetés vitelének szabályairól szóló önkormányzati rendeletét a Közgyűlés 2019. február 07-ei ülésén a 2/2019. (II.7.) önkormányzati rendeletével hagyta jóvá, melynek második alkalommal történő módosítására az alábbi indokok miatt kerül sor:

- Keresztül kell vezetni a pénzügyi terven a Polgármester (1/a. melléklet) és a Bizottságok átruházott hatáskörben hozott döntéseinek, valamint az intézményvezetők saját hatáskörben végrehajtott előirányzat módosításainak (1/b. és 1/d. mellékletek) pénzügyi vonzatait.
- A központi forrásokból igényelt támogatások, valamint pályázati pénzeszközök miatt pótelőirányzat átvezetésére, illetve előirányzat átcsoportosításra van szükség, ahol azt a bruttó elszámolás követelményének megfelelően átvett pénzeszközként beterveztük.
- A számviteli előírások szerint a folyószámlahitel igénybevételét/törlesztését halmozottan kell szerepeltetni, melynek előirányzatát mind bevételi, mind kiadási oldalon rendezni szükséges.
- A Magyar Államkincstár értesítése alapján az Önkormányzat által foglalkoztatott, érintett munkavállalók részére a 2019. június – 2019. augusztus hónapokban a személyi juttatással kifizetett bérkompenzáció (1/c. melléklet) lebontása az Önkormányzat fenntartásában működő költségvetési szervek részére, melynek fedezetét a központi költségvetésből biztosítják.
- A felújítási feladatok módosítása az üzemelést gátló hibák megszüntetése, az időközben felmerült feladatok elvégzése miatt indokolt.
- Fenti kötelezettségeken túl javasoljuk a költségvetés módosítását az évközi többletfeladatok intézményi költségvetésbe történő lebontása miatt.

A városfejlesztési feladatok módosítására a 8. mellékletben foglaltak szerint teszünk javaslatot.

- A **fasorrendezések** keretén belül a Család utcai zöldterület integrált fejlesztése tervezési fázisban, ősszel megvalósul. Kivitelezéséhez az eddigi előirányzatot emelni szükséges, mert a tervezést megelőző szemle alapján jelentős mennyiségű talajcsere igény feltételezhető.
- **Parkosítás tervezése, kivitelezése** során az Óvoda-Könyök-Kőrös utcai park rekonstrukciós tervei elkészültek, azonban 2019. évben csak a tervezési díj kerül kifizetésre, így az előirányzat összege csökkenthető.
- **Nyíregyháza Városi zöldterület fejlesztési Akciótervek I. ütem városi hősziget képződés visszaszorítása tervezés, kivitelezése** során az Ungvár-sétány körforgalmi csomópont átalakításának kivitelezése került tervezésre, azonban 2019-ben csak a tervezési díj kerül kifizetésre.
- A **Csapadékvíz elvezetési hálózat fejlesztése** a belvárost érintő csapadékvíz elvezetési problémák megoldására tartalmaz előirányzatot, melyek jelentősek, elhárításukra több ütemben szeretnénk megindítani a tervezést. A megvalósítást az elkövetkezendő időszakban tervezzük, későbbi pályázati forrásból. 2019. II. félévben javaslunk még két további, hasonlóan nagy léptékű terület csapadékvíz elvezetését megterveztetni, ill. a tervezésüket elindítani, ehhez további 25 millió forint fedezet szükséges. A belváros - pl.: Kossuth utca, Szegfű utca - elöntési problémáinak tehermentesítése, a csapadékvíz elvezetés munkacsoport által a későbbiekben kijelölt helyen. A villámárvizek megtelítik a főgyűjtő csatornákat, ezért nagyon sok utcai vezeték hiába működne megfelelően, áll benne a víz. A főgyűjtő csatornák nagyobb záporosók után 2-3 óra elteltével is $\frac{3}{4}$ ig állnak vízzel. Ezeket tehermentesíteni kell záportározókkal, medertározókkal. Illetve Nyíregyháza lakott területeire beérkező főgyűjtő csatornák tehermentesítése. Cél, hogy a záporosók idején is, alacsonyabb legyen a vízszint a főgyűjtő csatornában, a lakott területekre beérkezés előtt



szakaszon, annak érdekében, hogy az utcai vezetékek működhessenek. Pl.: az Érpataki főfolyás az Újfehértóról érkező esővizek miatt magas vízállású.

- **A Zajcsökkentési intézkedési terv elkészítése feladaton a tervezés mellett a projekt megvalósító munkatársak személyi jellegű kifizetései kerültek betervezésre, az áthúzódó kifizetések miatt szükséges az előirányzat módosítása.**
- **„Nemzeti Szabadidős-Egészség és Sportpark program”** című projekt megvalósítását biztosítja az Önkormányzat a Beruházási, Műszaki Fejlesztési, Sportüzemeltetési és Közbeszerzési Zrt.-vel közösen Nyíregyháza Megyei Jogú Város Közgyűlése Gazdasági és Tulajdonosi Bizottságának 160/2019. (V.24.) sz. határozata szerint. Ennek keretében a kivitelezésre kerülő 2 db 200 m-es futókör megvalósításához szükséges önerő összegét tartalmazza az előirányzat.
- **A Continental Aréna nyílászáróinak javítása garanciális javíttatása feladaton 2018. évről áthúzódó kiadásként szerepel a műszaki ellenőri díj, emiatt szükséges az előirányzat módosítása.**
- **2014-2020.fejlesztési időszak pályázatainak előkészítése** tárgyú előirányzat a hazai, az uniós és a nemzetközi pályázatok előkészítési költségeinek és önerőjének fedezésére szolgál.
- **Barnamezős területek rehabilitációja** tárgyú projekt keretében 2019. évben kiadásként a projekt megvalósításával kapcsolatos kivitelezői- és szolgáltatási díjak, 2019. évi bevételként a fennmaradó támogatási összeg, a visszaigényelhető ÁFA és a saját erő került tervezésre.
- **Zöld város kialakítása (TOP 6.3.2)** tárgyú projekt előirányzata 2019. évben kiadási oldalon a Bujtosi városliget és a Bocskai utca 16. szám alatti ingatlan kivitelezésének költségeit, valamint a megvalósításhoz kapcsolódó szolgáltatások díját, bevételként a támogatást tartalmazza.
- **A „Családbarát, munkába állást segítő intézmények fejlesztése Nyíregyháza Megyei Jogú Város Önkormányzatánál”** című, **TOP-6.2.1-15-NY1-2016-00001** azonosító számú projekt keretében 2019-ben a bevételi oldalon a korábban támogatási előlegként le nem hívott összeg, kiadási oldalon a megvalósításhoz kapcsolódó szolgáltatási és eszközbeszerzési költségek jelentkeznek. A projekt megvalósításához plusz önerő biztosítása szükséges, a megemelkedett piaci árak miatt a korábbi becsült érték összege nem elegendő a megvalósításra.
- **A „Gazdaságfejlesztést és munkaerő mobilitás ösztönzését szolgáló közlekedésfejlesztés Nyíregyháza délkeleti és délnyugati területein”** című **TOP-6.1.5-15-NY1-2016-00002** azonosító számú projekt keretében 2019 folyamán a projekthez kapcsolódó kivitelezési költségek és szolgáltatási díjak kiadásai, a projektmenedzsment költsége várható, bevételként a még le nem hívott támogatási összeg, valamint pótmunka költségek miatti önerő jelenik meg.
- **Nyíregyháza Megyei Jogú Város közösségi közlekedésének fejlesztése érdekében 41 db új CNG meghajtású autóbusz beszerzése, töltőállomás létesítése és autóbusz telephely kialakítása** című projekt kapcsán 2019-ben a telephely előkészítéséhez kapcsolódó költségek és szolgáltatások díjai tervezettek kiadásként, valamint a még le nem hívott támogatás összege bevételként.
- **Szociális Alapszolgáltatások bővítése, fejlesztése II. ütem (TOP-6.6.2-16-NY1-2017-00001)** tárgyú előirányzaton 2019. évben kiadásként a projekt kivitelezési költségei, valamint a megvalósításhoz kapcsolódó szolgáltatások díja, bevételként pedig a támogatási összeg, illetve a projekt megvalósításához kapcsolódó önerő került tervezésre.
- **TOP-6.5.1-16-NY1-2017-00003" azonosítószámú", "Önkormányzati épületek energetikai korszerűsítése II. ütem”** című projekt keretében 2019-ben megvalósítási költségek merülnek



fel, valamint önerőként a tervezés során kiderült statikai problémák megoldásának előkészítési megvalósítási költségei merülnek fel. Bevételi oldalon a le nem hívott támogatási összeget terveztük.


- **TOP-6.5.1-16-NY1-2017-00002 azonosítószámú, "Önkormányzati épületek energetikai korszerűsítése III. ütem"** című pályázat keretében 2019-ben kivitelezési költségek és kapcsolódó szolgáltatások díjai merülnek fel. Bevételi oldalon a le nem hívott támogatási összeget terveztük. 2019-ben felmerül továbbá a projekt megvalósításához szükséges önerő.
- A **„Önkormányzati épületek energetikai korszerűsítése Nyíregyháza Megyei Jogú Város Önkormányzatánál IV. ütem"** című, TOP-6.5.1-16-NY1-2017-00004 azonosítószámú projekt keretében 2019-ben kivitelezési költségek és kapcsolódó szolgáltatási díjak merülnek fel. Az eddig jelentkezett pótmunkák költségeinek többségét a pályázati tartalék terhére kívánjuk elszámolni, azonban vannak olyan tételek, amelyeket saját erőből szükséges fedeznünk. A saját erő igény bruttó 17.693.380 Ft. Bevételi oldalon a le nem hívott támogatási összeg jelenik meg.
- Az **„Egészségügyi alapellátás fejlesztése Nyíregyházán - II. ütem"** című, TOP-6.6.1-16-NY1-2017-00001 azonosítószámú projekt keretében 2019-ben kiadásként a tervezési díj, a projektmenedzsment költség, eszközbeszerzés, szolgáltatási díjak és a kivitelezési költségek egy része jelenik meg, a támogatási összeg egy része előleg formájában már utalásra került.
- A **TOP-6.3.3-16-NY1-2017-00001 azonosítószámú Környezetvédelmi infrastruktúra-fejlesztések Nyíregyházán** című projekt keretében 2019 folyamán előkészítési költségek várhatóak, bevételként pedig a támogatási összeg maradványa. A kivitelezési költségek és a szolgáltatási díjak, projektmenedzsment díj kerültek tervezésre további kiadásként.
- **Önkormányzati feladatellátást szolgáló fejlesztések - Fenyő utca** című projekt megvalósítására sor kerül 2019. évben. Ezáltal kivitelezési és a hozzá kapcsolódó szolgáltatási díjak kerülnek kiadásként tervezésre, a támogatási összeg korábban megérkezett.
- **TOP-6.4.1-16 Csomópont és kerékpárút fejlesztés Nyíregyházán II. ütem** című projekt keretében 2019. évben előkészítési, megvalósítási és kapcsolódó szolgáltatási költségek egyaránt tervezettek kiadásként. Bevétel a 2019. évben nem jelentkezik.
- A **Modern Városok Program keretében megvalósuló 4 csillagos szálloda építési projekt** esetében 2019-ben az üzemeltetővel egyeztetett és módosított kiviteli tervek elkészültét követően januárban folytatódott a kivitelezés. Megtörtént az eszközök közbeszerzése is. 2019-ben a beruházás teljesen befejeződik és átadásra kerül az üzemeltetőnek, melyhez kapcsolódóan minden felmerülő költség tervezésre került. A kivitelezési szerződés a tervek változása miatt módosításra került, a többletköltségek egy részét a Sóstó-Gyógyfürdők Zrt. mint társberuházó fedezi, mely összeg bevételként is betervezésre került. A tavalyi évben a társberuházó által felvett hitel összege lehívásra került, mely az önkormányzathoz ez évben kerül átadásra projekt kifizetéséhez kapcsolódóan.
- A **Modern Városok Program keretében megvalósuló Atlétikai Központ kialakítása** tárgyú projekt kapcsán 2019 folyamán a kivitelezési költség és a szolgáltatások díja, a közbeszerzési eljáráshoz tartozó díjak és a projektmenedzsment díjak merülnek fel kiadásként.
- **Infrastrukturális Fejlesztések Nyíregyházán (1 milliárd Ft)** tárgyú projekt kapcsán 2019-ben a bevételi oldalon a támogatási összeg jelentkezik. Kiadási oldalon előkészítési, és kapcsolódó szolgáltatási díjak egyaránt felmerülnek.
- **Sóstói Múzeumfalva fejlesztése - Mese kert tárgyú projekt** vonatkozásában előkészítési költségek merülnek fel 2019-ben kiadásként, bevételként a támogatási összeg került betervezésre.




- **2 db elektromos gépjármű beszerzése Nyíregyháza Megyei Jogú Város Önkormányzata részére című projekt tekintetében** 28.280.000 Ft támogatást ítelt meg Nyíregyháza Megyei Jogú Város Önkormányzatának az Innovációs és Technológiai Minisztérium, Fenntartható Fejlesztésekért Felelős Helyettes Államtitkársága. Az új gépjárművek közbeszerzési eljárása eredményesen zárult, a szerződéskötés folyamatban van. 2019 májusában bevételként megjelent a teljes támogatási összeg, kiadásként pedig előkészítési költség, hatósági díj merült fel. 2019-ben megérkezik az 5 személyes, 2020 tavaszán pedig a 7 személyes gépjármű, így a teljes beszerzés 2020-ban zárul.
- **INTERREG EUROPE – BETTER** című pályázat keretében a 2019. évre beállított költségek a személyi jellegű kiadások, külső szakértői költségek, utazási költségek, valamint a helyi rendezvények megszervezésének költségét tartalmazzák. A bevételi oldalon az elfogadott beszámolók szerint, a vezető partnertől érkező projektfinanszírozás összege került tervezésre, 2019-ben a jelentések elfogadása után érkező támogatás, valamint a nemzeti társfinanszírozás összege szerepel.
- **Nők a családban és a munkahelyen Női Információs és Szolgáltató Központ létrehozása Nyíregyházán (EFOP-1.2.9-17-2017-00047)** című projekt keretében 2019-ben kiadásként a projektmenedzsment díjak, valamint a Nőközpont munkatársainak bére, a projekt megvalósításához szükséges szolgáltatások, eszközbeszerzés került tervezésre.

Kérem a Tisztelt Közgyűlést, hogy az előterjesztést megtárgyalni, a rendelet-tervezetet elfogadni szíveskedjen.

Nyíregyháza, 2019. augusztus 30.



DR. KOVÁCS FERENC




Tájékoztató az előzetes hatásvizsgálatról

1. A jogszabály- módosítás szükségességének a célja

Keresztül kell vezetni a pénzügyi terven a Polgármester és a Bizottságok átruházott, valamint az intézményvezetők saját hatáskörben hozott döntéseinek pénzügyi vonzatait. A központi forrásokból biztosított évközi pótelőirányzatokat be kell emelni a költségvetésbe, illetve előirányzat átcsoportosításra van szükség azoknál a feladatoknál, amelyek fedezetét a célfeladatok/tartalékok között terveztük.

A költségvetés további módosítása az időközben felmerült feladatok elvégzése, valamint az évközi többletfeladatok intézményi költségvetésbe történő lebontása miatt indokolt.

2. Társadalmi, gazdasági, költségvetési hatásai

Indokolt a tárgyévi költségvetés módosítása az állami támogatás, az államháztartáson belüli/kívüli pénzeszközátadások, a feladatok és kiemelt előirányzatok közötti átcsoportosítások miatt. A módosítás elfogadását követően a költségvetés főösszege 4.270.160.015 Ft-tal nő.

3. A jogszabály alkalmazásához szükséges személyi, tárgyi és pénzügyi feltételek

A személyi és tárgyi feltételek rendelkezésre állnak, a tervezet elfogadása esetén az új rendelet alkalmazása a jelenlegi szabályozáshoz képest többlet személyi feltételt nem igényel.

4. Környezeti és egészségügyi következményei

Hatásai nem mérhetők, a tervezetben foglaltaknak a jelenlegi helyzethez viszonyított számottevő környezeti és egészségügyi következményei, eltérései nincsenek.

5. Adminisztratív terheket befolyásoló hatás

A rendelet szabályai az Önkormányzat számára nem eredményeznek többlet adminisztratív terhet.

Rendelet-tervezet
Nyíregyháza Megyei Jogú Város Önkormányzata Közgyűlésének
..../....(...)
önkormányzati rendelete

**az önkormányzat 2019. évi költségvetéséről és a költségvetés vitelének szabályairól szóló
2/2019. (II.7.) önkormányzati rendelet módosításáról**

Nyíregyháza Megyei Jogú Város Önkormányzata Közgyűlése a helyi önkormányzatok és szerveik, a köztársasági megbízottak, valamint egyes centrális alárendeltségű szervek feladat- és hatásköreiről szóló 1991. évi XX. törvény 138. § (1) bekezdés d) pontjában kapott felhatalmazás alapján, a Magyarország helyi önkormányzatairól szóló 2011. évi CLXXXIX. törvény 120. § (1) bekezdés a) pontjában biztosított véleményezési jogkörében eljáró Pénzügyi Bizottság véleményének kikérésével, az Alaptörvény 32. cikk (1) bekezdés f) pontjában meghatározott feladatkörében eljárva a következőket rendeli el:

1. A KÖLTSÉGVETÉS BEVÉTELEI ÉS KIADÁSAI

A 2019. évi költségvetésről és a költségvetés vitelének szabályairól szóló 2/2019. (II.7.) önkormányzati rendeletének (továbbiakban Ör.) 1. § (1) bekezdése helyébe - a 2. melléklet szerint - a következő rendelkezés lép:

1.§ (1) A képviselő testület az önkormányzat 2019. évi

a) költségvetési bevételeit	38.754.448.168 Ft-ban,
b) finanszírozási bevételeit	37.867.817.284 Ft-ban,
c) bevételek fő összegét	76.622.265.452 Ft-ban,
d) költségvetési kiadásait	64.245.995.340 Ft-ban,
e) finanszírozási kiadásait	12.376.270.112 Ft-ban,
f) kiadási fő összegét	76.622.265.452 Ft-ban,
g) a költségvetés hiányát	25.708.547.172 Ft-ban,
ga) működési többletét	232.835.127 Ft-ban,
gb) felhalmozási hiányát	25.941.382.299 Ft-ban,

előirányzat-csoportok, kiemelt előirányzatok szerinti bontásban az **1. melléklet** – jelen rendelet 2. melléklete - szerinti részletezéssel, míg a 2019. évi állami hozzájárulás összegét jogcímenként **a 2. mellékletben** – jelen rendelet 3. melléklete - foglaltak szerint állapítja meg.

(2) Az (1) bekezdés szerinti hiányból

- 23.208.547.172 Ft-ot a költségvetési hiány belső finanszírozására szolgáló előző évi költségvetési maradványból,
- 2.500.000.000 Ft-ot hosszú lejáratú értékpapír bevétellel finanszírozza.

2.§ (1) Az önkormányzat és az irányítása alá tartozó intézmények bevételeit és kiadásait az alábbiak szerinti fő összegekkel:

a) A működési célú támogatásokat államháztartáson belülről	6.641.714.139 Ft-ban,
aa) az önkormányzatok működési támogatásait	5.705.459.303 Ft-ban,
ab) az egyéb működési támogatásokat államháztartáson belülről	936.254.836 Ft-ban,
b) A felhalmozási célú támogatásokat államháztartáson belülről	15.514.957.202 Ft-ban,
c) A közhatalmi bevételeket	11.982.795.496 Ft-ban,
d) A működési bevételeket	3.015.198.257 Ft-ban,



e) A felhalmozási bevételeket	1.095.499.566 Ft-ban,
f) A működési célú átvett pénzeszközöket	455.254.191 Ft-ban,
g) A felhalmozási célú átvett pénzeszközöket	49.029.317 Ft-ban,
h) A finanszírozási bevételek összegét	37.867.817.284 Ft-ban,
ha) az előző év költségvetési maradványának igénybevételét	23.208.547.172 Ft-ban,
hb) a belföldi értékpapírok bevételeit	12.500.000.000 Ft-ban,
hc) az államháztartáson belüli megelőlegezések bevételeit	159.270.112 Ft-ban,
hd) rövid lejáratú hitelek felvételét	2.000.000.000 Ft-ban,
i) A működési kiadásokat	25.187.279.730 Ft-ban,
ia) a személyi juttatásokat	7.382.327.155 Ft-ban,
ib) a szociális hozzájárulási adót	1.525.027.098 Ft-ban,
ic) a dologi kiadásokat	12.267.252.948 Ft-ban,
id) az ellátottak pénzbeli juttatásait	448.417.056 Ft-ban,
ie) az egyéb működési célú kiadásokat	3.564.255.473 Ft-ban,
j) A felhalmozási kiadásokat	39.058.715.610 Ft-ban,
ja) a beruházási kiadásokat	32.780.736.822 Ft-ban,
jb) a felújítási kiadásokat	6.210.679.108 Ft-ban,
jc) az egyéb felhalmozási célú kiadásokat	67.299.680 Ft-ban,
k) A finanszírozási kiadások összegét	12.376.270.112 Ft-ban,
ka) a hosszú lejáratú hitelek törlesztését	217.000.000 Ft-ban,
kb) a rövid lejáratú hitelek törlesztését	2.000.000.000 Ft-ban,
kc) a belföldi értékpapírok kiadásait	10.000.000.000 Ft-ban,
kd) az államháztartáson belüli megelőlegezések kiadásait	159.270.112 Ft-ban,
hagyja jóvá.	

3.§. (1) Az Ör. alábbiakban felsorolt

- a) 1. melléklete helyébe jelen rendelet 2. melléklete
- b) 2. melléklete helyébe jelen rendelet 3. melléklete
- c) 3. melléklete helyébe jelen rendelet 4. melléklete
- d) 4. melléklete helyébe jelen rendelet 5. melléklete
- e) 5. melléklete helyébe jelen rendelet 6. melléklete
- f) 7. melléklete helyébe jelen rendelet 7. melléklete
- g) 8. melléklete helyébe jelen rendelet 8. melléklete
- h) 9. melléklete helyébe jelen rendelet 9. melléklete
- i) 10. melléklete helyébe jelen rendelet 10. melléklete
- j) 11. melléklete helyébe jelen rendelet 11. melléklete
- k) 13. melléklete helyébe jelen rendelet 12. melléklete
- l) 15. melléklete helyébe jelen rendelet 13. melléklete
- m) 17. melléklete helyébe jelen rendelet 14. melléklete
- n) 20. melléklete helyébe jelen rendelet 15. melléklete
- o) 21. melléklete helyébe jelen rendelet 16. melléklete
- p) 22. melléklete helyébe jelen rendelet 17. melléklete
- q) 23. melléklete helyébe jelen rendelet 18. melléklete
- r) 25. melléklete helyébe jelen rendelet 19. melléklete lép.

4.§. (1) E rendelet a kihirdetését követő napon lép hatályba, és az azt követő napon hatályát veszti.



ÁLTALÁNOS INDOKOLÁS

az önkormányzat 2019. évi költségvetéséről és a költségvetés vitelének szabályairól szóló 2/2019. (II. 7.) önkormányzati rendelet módosításáról

Nyíregyháza Megyei Jogú Város Önkormányzata 2019. évi költségvetéséről és a költségvetés vitelének szabályairól szóló önkormányzati rendeletét a Közgyűlés 2019. február 07-ei ülésén a 2/2019. (II.7.) önkormányzati rendeletével hagyta jóvá.

Nyíregyháza Megyei Jogú Város Önkormányzata Közgyűlése az Alaptörvény 32. cikk (2) bekezdésében meghatározott eredeti jogalkotói hatáskörében, az Alaptörvény 32. cikk (1) bekezdés f) pontjában meghatározott feladatkörében eljárva rendeletet alkot a Nyíregyháza Megyei Jogú Város Önkormányzata 2019. évi költségvetési rendeletének második alkalommal történő módosításáról. Az előterjesztés részletes információkat tartalmaz a módosuló előirányzatokkal kapcsolatosan a módosítások szükségességének alátámasztására.



RÉSZLETES INDOKOLÁS

az önkormányzat 2019. évi költségvetéséről és a költségvetés vitelének szabályairól szóló 2/2019. (II. 7.) önkormányzati rendelet módosításáról

1.§.-hoz

Nyíregyháza Megyei Jogú Város Önkormányzata 2019. évi költségvetési rendeletének az 1. melléklet szerinti módosítását tartalmazza, melyben az önkormányzat 2019. évi költségvetésének főösszegei kerülnek pontosításra.

2.§.-hoz

Az önkormányzat és az irányítása alá tartozó költségvetési szervek bevételeit és kiadásait tartalmazza kiemelt előirányzati csoportonként.

3.§.-hoz

Az önkormányzati rendelet felsorolt mellékletei kerülnek módosításra.

4.§.-hoz

Az önkormányzati rendelet hatálybalépésének napját határozza meg.



1.	A. Megnevezés	B.		D.	E.	F.	G.		H.	I.		
		B e v é t e l (Forint)					K i a d á s (Forint)					
		Csökkenés	Növekedés				Csökkenés	Ebből			Növekedés	Ebből
Bér	Munk.j.			Bér	Munk.j.							
2.	Módosított előirányzat		72 352 105 437					72 352 105 437				
3.	Polgármesteri hatáskörben											
4.	végrehajtott előirányzatomódosítás											
5.	1/a. melléklet szerint			154 483 127				154 483 127				
6.	Módosított előirányzat		72 352 105 437					72 352 105 437				
7.												
8.	I. ÖNKORMÁNYZATI KÖLTSÉGVETÉS											
9.	I/1. B E V É T E L E K											
10.	1. Támogatások											
11.	MÁK levelek alapján											
12.	Helyi önkormányzatok működésének ált. támog.											
13.	- 2019. évi önkorm. bérkompenzáció B111		4 885 459									
14.	Helyi önkormányzatok szociális gyermekjóléti és											
15.	gyermekétkeztetési feladatainak támogatása											
16.	- szociális ágazati összevont pótlék B113		36 161 515									
17.	- egészségügyi kiegészítő pótlék B113		355 428									
18.	Helyi önkormányz. kulturális feladatainak támog.											
19.	- kulturális illetménypótlék B114		9 402 186									
20.	Helyi önkormányzatok kiegészítő támogatásai											
21.	- működési célú támogatás											
22.	jó adatszolgáltató önkormányzatok támogatása		900 000									
23.												
24.	2. Átvett pénzeszközök											
25.	- működési célú átvett pénzeszköz Áh-n belül	45 919 129										
26.	- Generali a Biztonságért Alapítvány -felh.c. pénzeszk.											
27.	okos átkelésjelző telepítés támogatása (TAE: 605000)		1 429 317									
28.	- fejlesztési felad. - pénzeszközátvétel											
29.	(Városfejlesztési Osztály anyaga)											
30.	7. melléklet szerint	169 028 146	3 511 975 202									
31.												
32.	3. Működési bevétel											
33.	- Nyh Spartacus F.C. - használati díj - kompenzáció		14 986 000									
34.	- Közvetített (továbbszáml.:) szolgáltatások bevétele		6 000 000									
35.												
36.	4. Finanszírozási bevétel											
37.	folyószámlahitel felvétel		1 000 000 000									
38.	költségvetési maradvány	188 986 300										
39.												
40.	I/2. KIADÁSOK											
41.	1. Tartalékok, célfeladatok											
42.	- Céltartalék											
43.	- Fejlesztések, projektek tartaléka							4 300 938 936				
44.												
45.	2. Kulturális kiadások											
46.	- Városi nagyrendezvények											
47.	(Kulturális Osztály anyaga alapján)											
48.	Nemzetközi Néptáncfesztivál			127 000								
49.												
50.	3. Vagyoni kiadások											
51.	- Nyíregyháza Spartacus Football Club											
52.	karbantartási, javítási munkák - kompenzáció							14 986 000				
53.	női szakág - egyszeri szponzori díj (dologi kiadás)							1 500 000				
54.	(Vagyongazdálkodási Osztály levele alapján)											
55.	- továbbszámlázott vagyoni kiadások							6 000 000				
56.	- önkormányzati felújítások											
57.	9. melléklet szerint							12 365 000				
58.												
59.	4. Szociális és Köznevelési kiadások											
60.	- Diákpolgármesteri Iroda programjai			800 000								
61.	- Diákpolgármesteri Iroda - telefon, internet			100 000								
62.												
63.	5. Városfejlesztési kiadások											
64.	(Városfejlesztési Osztály anyaga)											
65.	7. melléklet szerint			1 749 836 340				590 398 173				
66.												
67.	6. Önkormányzati egyéb feladatok											
68.	- Képviselőtestület kiadásai							1 421 750	1 210 000	211 750		
69.	(Aljegyző Asszony levele alapján)											
70.	- "Arany Nap" rendezvény költsége							2 500 000				
71.	- TAE: 605000 Polgármesteri keret											
72.	beruházás - okos átkelésjelző telepítés							1 429 317				
73.	- folyószámlahitel törlesztés							1 000 000 000				
74.												
75.	7. Előirányzat átcsoportosítások											
76.	1/b. melléklet szerint			1 473 050 799				1 473 050 799	3 277 036	1 190 592		
77.												
78.	II. INTÉZMÉNYI KÖLTSÉGVETÉS											
79.	1. Bérkompenzáció fedezete											
80.	(a Magyar Államkincstár anyaga alapján)											

2019. évi tervmódosítás

1. melléklet

1.	A. Megnevezés	B. Bevételek (Forint)		D. Csökkenés	E. Bér	F. Munk.j.	G. Kiadások (Forint)			H. Bér	I. Munk.j.
		Csökkenés	Növekedés				Növekedés	Ebből			
								Bér	Munk.j.		
81.	1/c. melléklet szerint							4 885 459		4 113 400	772 059
82.											
83.	2. Saját hatáskörű előirányzatomódosítás										
84.	(intézményi szintű felmérés alapján)										
85.	1/d. melléklet szerint		48 393 289					48 393 289		32 432 719	2 944 989
86.											
87.	3. Egyéb kiadások										
88.	- <u>Eszterlánc Északi Óvoda</u>										
89.	(az intézmény levele alapján)										
90.	az intézm. felújítás kapcsán felmerült szállítási kgt.										
91.	- Eszterlánc Északi Óvoda							322 800			
92.	- Gyöngyszem Tagintézmény							50 000			
93.	- Gyermekmosoly Tagintézmény							60 000			
94.	- Kerekerdő Tagintézmény							19 050			
95.	- <u>Gyermekek Háza Déli Óvoda - Manóvár Tagintézm.</u>										
96.	(az intézmény levele alapján)										
97.	- az intézmény vízbekötése - önálló vízmérő felszer.							261 583			
98.											
99.	- <u>Jósa András Múzeum</u>										
100.	(Kulturális Osztály anyaga alapján)										
101.	IX. Nyírség Nemzetközi Néptáncfesztivál										
102.	programjának helyszínbiztosítása							127 000			
103.											
104.	- <u>Polgármesteri Hivatal</u>										
105.	(Ellátási Osztály anyaga alapján)										
106.	- gépjárművek karbantartása, javítása							1 905 000			
107.	- informatikai eszközök beszerzése - felhalm.kiad.							1 943 100			
108.	- szellemi termékek beszerzése - felhalm. Kiadás							468 630			
109.	(Gazdasági Osztály anyaga alapján)										
110.	- jó adatszolgáltató önkormányzatok támogat. kiadásai							900 000	765 958	134 042	
111.	- "Nyári diákmunka" program - átvett p.e. Fogl. Alap		8 494 060								
112.	- "Nyári diákmunka" program - kiadása							8 494 060	7 232 619	1 261 441	
113.	<u>Önkormányzati választás tervezett költsége</u>										
114.	NVI - működési c. átvett pénzeszköz		22 743 500								
115.	Kiadások: - személyi juttatás							16 077 200	16 077 200		
116.	- munkaadót terhelő járulékok							2 973 886		2 973 886	
117.	- dologi kiadások							3 692 414			
118.	<u>Nemzetiségi önkormányzati választás terv.költsége</u>										
119.	NVI - működési c. átvett pénzeszköz		332 458								
120.	Kiadások: - személyi juttatás							226 400	226 400		
121.	- munkaadót terhelő járulékok							40 830		40 830	
122.	- dologi kiadások							65 228			
123.	- előirányzat átcsoport. - képviselő testület kiadásaira			1 421 750	1 210 000	211 750					
124.	- Nők a családban és a munkahelyen (EFOP-1.2.9-17)		8 035 176								
125.											
126.	ÖSSZESEN	403 933 575	4 674 093 590	3 225 335 889	1 210 000	211 750	7 495 495 904	65 335 332	9 529 589		
127.											
128.	Módosított előirányzat		76 622 265 452				76 622 265 452				

a polgármesteri hatáskörben végrehajtott előirányzat átcsoportosításokról

1.	A.	B.	C.
	Megnevezés	K i a d á s (Forintban)	
		Növekedés	Csökkenés
2.	15/2019. (VI. 27.)		
3.	Nyíregyháza Megyei Jogú Város Önkormányzata		
4.	- Nyíregyházi Városüzemeltető és Vagyonkezelő Nonprofit Kft. által ellátott feladatok		
5.	- Egyéb városüzemeltetési feladatok - felújítás		20 000 000
6.	- Zöldfelület fenntartás - felújítás	20 000 000	
7.			
8.	16/2019. (VI. 28.)		
9.	Nyíregyháza Megyei Jogú Város Önkormányzata		
10.	- Városfejlesztési kiadások		
11.	Nemzeti Szabadidős- Egészség és Sportpark Program	12 671 748	
12.	- Általános tartalék		12 671 748
13.			
14.	17/2019. (VII. 19.)		
15.	Nyíregyháza Megyei Jogú Város Önkormányzata		
16.	- Vagyoni kiadások		
17.	- Bóbita Bölcsőde (Tas u.)		
18.	Gyermek vizesblokkokban (4 db) lévő csapadékvíz vezeték rendszer cseréje folyamatos gyökérbenövés és dugulás miatt	3 200 000	
19.			
20.	- Babaház Bölcsőde (Krúdy Gyula u. 30.)		
21.	Elektromos elosztószekrény szabványosítása	1 000 000	
22.	- Tündérbert Keleti Óvoda Százszorszép Tagintézmény (Kállói u. 109/a.)		
23.	A kétszoboros épületnél radiátorok mögötti falak kőműves javítása, festése, hidegburkolatok javítása	500 000	
24.			
25.	- Tündérbert Keleti Óvoda Koszorú úti Telephely (Koszorú u.)		
26.	Padlásfeljáró ajtó kialakítása, kőműves javítási munkák.	500 000	
27.	- Gyermek Ház Déli Óvoda Pitypang Tagintézmény (Vécsey köz 29.)		
28.	Pince utólagos talajvíz elleni szigetelése		12 000 000
29.	- Védőnői rendelő (Fazekas J. tér 8.)		
30.	Védőnői helyiségek, váró átalakítása, korszerűsítése (lehetőség szerint bővítése)		13 000 000
31.	- Bem József Általános Iskola (Epreskert u. 10.)		
32.	Konyha: csapadékvíz lefolyóvezeték és szennyvízvezeték cseréje padlóban, az első aknáig - folyamatos beázás miatt	3 770 000	
33.			
34.	- Nyíregyházi SZC Wesselényi M. Középiskolája, Szakiskolája és Koll. (Derkovits u. 10.)		
35.	Konyha: csap.víz lefolyóvezeték cseréje padlóban, az első aknáig - folyamatos beázás miatt	3 400 000	
36.	- Mustárház (Szent I. u.)		
37.	Tetőjavítási munkák beázás miatt	780 000	
38.	- Polgármesteri Hivatal (Kossuth tér 1.)		
39.	"A" és "D" épületek padlásán deszka járda kiépítése hőszigetelés fölé	2 500 000	
40.	"A" és "D" épületek homlokzatain galamb elleni védőháló felrakása	10 000 000	
41.	- Szakszervezeti Üdülő (Sóstó)		
42.	Tereprendezési és épületfelújítási munkák	5 000 000	
43.	- Arany J. u. 6.a. 2/2.		
44.	Önkormányzati lakás felújítása	8 500 000	
45.	- Felújítási tartalékeret		7 608 673
46.	- Általános tartalék		6 541 327
47.			
48.	18/2019. (VII. 26.)		
49.	Nyíregyháza Megyei Jogú Város Önkormányzata		
50.	- Szociális és Köznevelési kiadások		
51.	Eseti pénzbeli és természetbeni ellátás (Létfenntartás) TAE 302120		11 000 000
52.	SNI-s gyermekek fejlesztésének támogatása TAE 402300	11 000 000	
53.			
54.	19/2019. (VIII. 07.)		
55.	Nyíregyháza Megyei Jogú Város Önkormányzata		
56.	- Városfejlesztési kiadások		
57.	- 4 csillagos szálloda építése	1 989 000	
58.	- 2014-2020. fejlesztési időszak pályázatainak előkészítése		1 989 000
59.			
60.	20/2019. (VIII. 07.)		
61.	Nyíregyháza Megyei Jogú Város Önkormányzata		
62.	- Vagyoni kiadások		
63.	- Bóbita Bölcsőde (Tas u.)		
64.	Gyermek vizesblokkokban (4 db) lévő csapadékvíz vezeték rendszer cseréje folyamatos gyökérbenövés és dugulás miatt		115 377
65.			
66.	Teraszokon lévő vb. virágládák bontása és kapu készítése utcafronti kerítésen	600 000	
67.	Játszóudvarok lekerítése	1 000 000	
68.	- 10. sz. Katica Bölcsőde (Tőke u. 1.sz.)		
69.	Játszóudvarok közé elválasztó kerítés építése I.ütem	1 000 000	
70.	- Móróc Zsigmond Megyei és Városi Könyvtár Vécsey utcai Fiókkönyvtár (Vécsey u.)		
71.	Ereszcsatorna javítása	300 000	
72.	- VMKK Városmajori Művelődési Ház (Városmajor u. 3.sz.)		
73.	Csapadékvíz lefolyóvezeték cseréje padlóban, az első aknáig - folyamatos beázás miatt	2 700 000	
74.	- Városmajor u. 2. sz. NLC		
75.	Étkező és közlekedő helyiség padló- és falburkolatának cseréje	4 800 000	
76.	- Polgármesteri Hivatal (Kossuth tér 1.)		
77.	"B" épületben az Igazgatási Osztályra új bútorzat beszerzése	2 000 000	
78.	"A" és "D" épületek homlokzatain galamb elleni védőháló felrakása		4 516 413
79.	- Toldi u. 62. 9/72.		
80.	Önkormányzati lakás felújítása	3 800 000	
81.	- Arany J. u. 6.a. 2/2.		

a polgármesteri hatáskörben végrehajtott előirányzat átcsoportosításokról

1.	A.	B.	C.
	M e g n e v e z é s	K i a d á s (Forintban)	
		Növekedés	Csökkenés
82.	Önkormányzati lakás felújítása		8 500 000
83.	- <u>Általános tartalék</u>		3 068 210
84.			
85.	<u>21/2019. (VIII. 07.)</u>		
86.	<u>Nyíregyháza Megyei Jogú Város Önkormányzata</u>		
87.	- <u>Szociális és Köznevelési kiadások</u>		
88.	Nyíregyházi Egyházmegye - Huszárvár működése	6 617 000	
89.	- <u>Általános tartalék</u>		6 617 000
90.			
91.	<u>22/2019. (VIII. 13.)</u>		
92.	<u>Nyíregyháza Megyei Jogú Város Önkormányzata</u>		
93.	- <u>Városfejlesztési kiadások</u>		
94.	- 700766 Gazd.fejl. és munkaerő mobilitás ösztönzését szolg.		
95.	közlekedésfejl. Nyháza délkeleti és délnyugati területein	21 283 407	
96.	- 700727 Családbarát, munkábaállást segítő intézm. fejleszt.		
97.	Nyíregyháza Megyei Jogú Város Önkormányzatánál	1 376 690	
98.	- 2014-2020. fejlesztési időszak pályázatainak előkészítése		22 660 097
99.			
100.	<u>23/2019. (VIII. 13.)</u>		
101.	<u>Nyíregyháza Megyei Jogú Város Önkormányzata</u>		
102.	- <u>Városfejlesztési kiadások</u>		
103.	- 700733 Nyíregyházi Atlétikai Centrum megvalósítása	17 719 829	
104.	- 2014-2020. fejlesztési időszak pályázatainak előkészítése		17 719 829
105.			
106.	<u>24/2019. (VIII.16.)</u>		
107.	<u>Nyíregyháza Megyei Jogú Város Önkormányzata</u>		
108.	- <u>Városfejlesztési kiadások</u>		
109.	- "Nyíregyháza közösségi közlekedésének fejl. érdekében 47 db új autóbusz beszerzése,		
110.	töltőállomás létesítése és autóbusz telephely kialakítása" (IKOP 3.2.0-15-2016-00013)	6 475 453	
111.	- 2014-2020. fejlesztési időszak pályázatainak előkészítése		6 475 453
112.			
113.	Összesen:	154 483 127	154 483 127

Kimutatás az önkormányzat költségvetésében tervezett feladatok közötti előirányzat átcsoportosításokról

1/b. melléklet

Forintban!

1.	A.	B.	C.	D.	E.	F.	G.	H.	I.	J.	J.
	Kód	Megnevezés	Személyi juttatás	Munkaadót terh. járulékok és szoc. hozzájárulási adó	Dologi kiadások	Ellátottak pénzbeli juttatásai	Egyéb működési célú kiadások	Beruházások	Felújítások	Egyéb felhalmozási célú kiadások	Összesen
2.	208120	NLC - BÉRLEMÉNYEK KIVITELI MUNKÁI			11 022 343				3 977 657		15 000 000
3.	208130	NLC - EGYÉB KIADÁS			- 15 000 000						- 15 000 000
4.	323731	ÉRTÉKÜNK A CSALÁD PROJEKT			- 500 000						- 500 000
4.	323733	ÉRTÉKÜNK A CSALÁD PROJEKT			1 000 000						1 000 000
5.	302061	TANULÓI TANSZERCSONMAG				- 500 000					- 500 000
6.	323750	IFJÚSÁG HATÁROK NÉLKÜL PROJEKT	1	167 921	- 167 922						-
7.	326000	EGÉSZSÉGÜGYI TÁMOGATÓ ALAP PROGRAM-ETAP					8 412 690			- 8 412 690	-
8.	403030	DROG MEGELŐZÉSI PR.PÁLY. KEF	17 280	89 908			- 107 188				-
9.	404020	TESTVÉRVÁROSI KAPCS.PROGR.,RENDEZV.,UTAZ		23 179	846 821						870 000
10.	404040	MEGBÍZÁSI DÍJAK (TOLMÁCSOLÁS, FORDÍTÁS)	168 970	47 385	- 216 355						-
10.	404050	PÁLY.ALAP (OKT.INT.CIVIL SZ., KÜLKAPCS.)					- 870 000				- 870 000
11.	405320	ÖNKORMÁNYZATI SPORTNAP	218 094		- 218 094						-
12.	405332	TESTVÉRVÁROSI SPORTTALÁLKOZÓ			- 2 300 000						- 2 300 000
13.	405350	MOZDULI NYÍREGYHÁZA	144 000	25 272	- 169 272						-
14.	405360	HIVATALI SPORTESEMÉNYEK	500 000	250 000	1 550 000						2 300 000
15.	414000	VÁROSDIPLOMÁCIA	929 958		- 929 958						-
16.	418000	MŰJÉGPÁLYA ÜZEMELTETÉSE - JÉGIDŐ VÁSÁRL.			20 375 880		- 20 375 880				-
17.	605000	POLGÁRMESTERI KERET	863 733		- 2 293 051			1 429 318			-
18.	618001	HELLO NYÍREGYHÁZA		35 829	- 35 829						-
19.	618002	VÁROSNAPI PROGRAMOK		540 860	- 540 860						-
20.	618003	GYERMEKNAP, EZERLÁMPÁS ÉJSZAKÁJA		10 238	- 10 238						-
21.	618010	TÁNCMŰVÉSZETI FESZTIVÁL			- 7 000 000						- 7 000 000

Kimutatás az önkormányzat költségvetésében tervezett feladatok közötti előirányzat átcsoportosításokról

1/b. melléklet

Forintban!

1.	A.	B.	C.	D.	E.	F.	G.	H.	I.	J.	J.
	Kód	Megnevezés	Személyi juttatás	Munkaadót terh. járulékok és szoc. hozzájárulási adó	Dologi kiadások	Ellátottak pénzbeli juttatásai	Egyéb működési célú kiadások	Beruházások	Felújítások	Egyéb felhalmozási célú kiadások	Összesen
22.	618013	NÉPTÁNCFESZTIVÁL	435 000		6 565 000						7 000 000
23.	650067	ÉSZAKI GYERMEKJÓLÉTI KÖZPONT (TAS U.2)							- 410 000		- 410 000
24.	650110	ESZTERLÁNC ÉSZAKI ÓVODA - TAS UTCA							410 000		410 000
25.	650083	POLGÁRMESTERI HIVATAL FELÚJÍTÁS						3 778 250	- 3 778 250		-
26.	650140	GYERMEKEK HÁZA DÉLI ÓVODA - KERESZT U. 8							- 530 000		- 530 000
27.	650147	GYERMEKEK HÁZA D.Ó- BÓBITA T.-VÉCSEY KÖZ			530 000						530 000
28.	700570	SZABADTÉRI SPORTLÉT. ELŐKÉSZ.KÖLTSÉGEI			1 804 149			- 1 804 149			-
29.	700608	TERÜLETELŐKÉSZÍTÉS			- 533 400			533 400			-
30.	700708	EU-I TERÜLETI TÁRSULÁS LÉTREHOZ.TÁM.			- 8 500 000		8 500 000				-
31.	700253	VÁROSI INT.ZÖLDF. RSZ. STATÉGIAI TERVEZ						31 460 500			31 460 500
32.	700201	ZÖLDFELÜLETI FELMÉRÉSEK						- 31 460 500			- 31 460 500
33.	700790	ÖNK.ÉP.EN.K.II-TOP-6.5.1-16-2017-00003						- 291 922 307	291 922 307		-
34.	700791	ÖNK.ÉP.EN.K.III-TOP-6.5.1-16-2017-00002						- 262 287 836	262 287 836		-
35.	700796	GAZD.KÖZLEK.FEJL.TOP-6.1.5-16-2017-00002						- 479 196 934	479 196 934		-
36.	700797	GAZD.KÖZLEK.FEJL.TOP-6.1.5-16-2017-00003						- 430 227 473	430 227 473		-
37.		Összesen	3 277 036	1 190 592	5 279 214	- 500 000	- 4 440 378	- 1 459 697 731	1 463 303 957	- 8 412 690	-

Kimutatás
a 2019. június 03. - 2019. augusztus 03. között kifizetett bérkompenzáció összegéről

Forintban!

1.	A.	B.	C.	D.
	Intézmény megnevezése	Bérkompenzáció		Mindösszesen
Személyi juttatás		Szociális hozzájárulási adó		
2.	Egészségügyi Alapellátási Igazgatóság	1 306 400	242 925	1 549 325
3.	Eszterlánc Északi Óvoda	74 500	14 037	88 537
4.	Gyermekek Háza Déli Óvoda	195 300	36 775	232 075
5.	Tündérbert Keleti Óvoda	28 200	5 310	33 510
6.	Búzaszem Nyugati Óvoda	13 800	2 599	16 399
7.	Nyíregyházi Cantemus Kórus	-	-	-
8.	Móricz Zs. Megyei és Városi Könyvtár	214 500	40 401	254 901
9.	Váci M. Kulturális Központ	-	-	-
10.	Jósa András Múzeum	-	-	-
11.	Közüntézményeket Működtető Központ	1 500	283	1 783
12.	Nyíregyházi Szociális Gondozási Központ	503 700	95 014	598 714
13.	Nyíregyházi Gyermejjóléti Alapellátási Igazgatóság	823 200	155 361	978 561
14.	Nyíregyházi Család- és Gyermejjóléti Központ	638 700	120 289	758 989
15.	Nyíregyháza M.J.V. Polgármesteri Hivatala	313 600	59 065	372 665
16.	Mindösszesen	4 113 400	772 059	4 885 459

Kimutatás a saját hatáskörű előirányzat-módosításokról

1/d. melléklet

Forintban!

1.	A. Megnevezés	B.		C.	D.	E.		F.	G.	H.	I.	J.		K.	L.
		Támogatások államházt. belülről		Működési bevétel (B4)	Átvett pénzeszköz államháztartáson kívülről		Bevétel összesen	Személyi juttatás	Járulék	K i a d á s			Kiadás összesen		
		Működési célú (B1)	Felhalm. célú (B2)		Működésre (B6)	Felhalm. (B7)				Dologi kiadás	Tárgyi eszköz beszerzés				
2.	Egészségügyi Alapellátási Igazgatóság	32 110 500							32 110 500	29 728 085	2 382 415				32 110 500
3.	Eszterlánc Északi Óvoda								-						-
4.	Gyermekek Háza Déli Óvoda								-						-
5.	Tündérváros Keleti Óvoda								-						-
6.	Búzaszem Nyugati Óvoda								-						-
7.	Közüntézményeket Működtető Központ								-						-
8.	Nyíregyháza Cantemus Kórus	5 000 000			7 855 789				12 855 789	2 600 000	455 000	19 800 789	-	10 000 000	12 855 789
9.	Móricz Zsigmond Megyei és Városi Könyvtár						50 000		50 000	104 634	107 574	-	162 208		50 000
10.	Váci Mihály Kulturális Központ	600 000	1 000 000						1 600 000				600 000	1 000 000	1 600 000
11.	Jósa András Múzeum				550 000				550 000				550 000		550 000
12.	Nyíregyházi Szociális Gondozási Központ								-						-
13.	Nyíregyházi Gyermekjóléti Alapellátási Igazg.								-						-
14.	Nyíregyházi Család- és Gyermekjóléti Központ				1 227 000				1 227 000				1 227 000		1 227 000
15.	Polgármesteri Hivatal								-						-
16.	Összesen:	37 710 500	1 000 000		9 632 789		50 000	-	48 393 289	32 432 719	2 944 989	22 015 581	-	9 000 000	48 393 289

Forintban!																				
1.	A.	B.	C.	D.	E.	F.	G.	H.	I.	J.	K.	L.	M.	N.	O.	P.	Q.	R.	S.	T.
Rovat-rend	Bevételek	Teljesítés 2017.12.31	2018. évi előirányzat	2018. évi mód. előirányzat	Teljesítés 2018.12.31	2019. évi előirányzat	2019. évi módosított előirányzat	eltérés	%	Rovat-rend	Kiadások	Teljesítés 2017.12.31	2018. évi előirányzat	2018. évi mód. előirányzat	Teljesítés 2018.12.31	2019. évi előirányzat	2019. évi módosított előirányzat	eltérés	%	
2.	B1	Működési célú támogatások ÁH-n belülről	7 647 097 471	6 788 332 744	7 759 402 561	6 962 584 190	6 387 272 783	6 641 714 139	254 441 356	94,1		Működési kiadások	17 636 104 773	24 388 513 080	24 865 498 363	19 192 303 351	24 502 820 270	25 187 279 730	684 459 460	100,5
3.	B11	- Önkormányzatok működési támogatásai	5 957 847 504	5 055 026 107	5 689 321 936	5 689 321 936	5 333 126 344	5 705 459 303	372 332 959	105,5	K1	Személyi juttatások	4 632 711 816	6 684 665 862	6 873 996 189	6 536 170 960	7 116 050 616	7 382 327 155	266 276 539	106,5
4.	B111	- Helyi önk. működésének ált. támogatása	429 612 200	107 464 129	110 777 283	110 777 283	44 438 700	86 247 070	41 808 370	41,4		-ebből városfejlesztési kiadás	202 887 591	373 408 973	305 976 669	260 015 154	263 029 582	269 758 863	6 729 281	70,4
5.	B112	- Települési önk. egyes közn.feladatainak támog.	2 379 597 296	2 346 633 853	2 369 321 496	2 369 321 496	2 437 768 466	2 486 538 669	48 770 203	103,9	K2	Munkaadókat terhelő járulékok és szoc. hozzájárulási adó	1 125 593 215	1 444 312 098	1 490 982 680	1 438 850 939	1 525 033 625	1 525 027 098	6 527	105,6
6.	B113	- Települési önk. szoc. gyermekjóléti és gyermekéktk. felad. támog.	1 985 805 357	1 576 361 687	1 997 007 293	1 997 007 293	1 797 313 734	2 037 175 266	239 861 532	114,0		-ebből városfejlesztési kiadás	43 658 356	83 380 776	61 306 864	51 447 982	53 758 461	54 050 093	291 632	64,5
7.	B114	- Települési önk. kulturális feladatainak támog.	970 975 744	1 024 566 438	1 085 430 431	1 085 430 431	1 053 605 444	1 094 598 298	40 992 854	102,8	K3	Dologi kiadások	7 217 089 792	12 060 845 277	11 586 216 464	8 503 169 602	11 451 050 913	12 267 252 948	816 202 035	94,9
8.	B115	- Helyi önkormányzatok kiegészítő támogatása	191 856 907		91 642 141	91 642 141		900 000	900 000			-ebből városfejlesztési kiadás	620 388 859	3 830 209 071	2 431 953 805	713 735 209	2 759 668 274	2 992 783 914	233 115 640	72,1
9.	B116	- Elszámolásból származó bevételek			35 143 292	35 143 292														
10.	B16	- Működési célú támogatások ÁH-n belülről	1 689 249 967	1 733 306 637	2 070 080 625	1 273 262 254	1 054 146 439	936 254 836	117 891 603	60,8	K4	Ellátottak pénzbeli juttatásai	322 844 923	524 950 000	420 580 507	274 329 892	474 770 000	448 417 056	26 352 944	90,4
11.		- Egyéb működési célú támog. bevételei ÁH-n belül	1 689 249 967	1 733 306 637	2 070 080 625	1 273 262 254	1 054 146 439	936 254 836	117 891 603	60,8		-ebből városfejl. kiadás (szennyvíz kompenzáció)								
12.	B2	Felhalmozási célú támogatások ÁH-n belülről	13 835 785 812	20 199 850 981	16 329 755 633	15 604 349 552	13 466 212 608	15 514 957 202	2 048 744 594	66,7	K5	Egyéb működési célú kiadások	4 337 865 027	3 673 739 843	4 493 722 523	2 439 781 958	3 935 915 116	3 564 255 473	371 659 643	107,1
13.	B21	- Felhalmozási célú önkormányzati támogatások	11 001 000		74 732 060	74 732 060						-ebből városfejlesztési kiadás			288 556	288 556	8 559 904	8 559 904		
14.	B25	- Egyéb felhalmozási célú támog. bevételei ÁH-n belül	13 824 784 812	20 199 850 981	16 255 023 573	15 529 617 492	13 466 212 608	15 514 957 202	2 048 744 594	66,7	K502	- Elvonások és befizetések	33 535 862	153 917 699	11 761 905	3 541 667	425 417	425 417		
15.	B3	Közhatalmi bevételek	11 170 897 492	11 207 500 000	11 652 134 855	11 924 273 790	11 982 795 496			106,9	K506	- Egyéb működési célú támogatások ÁH-n belülről	2 096 379 037	15 500 000	465 690 128	35 130 079	22 500 000	26 275 567	3 775 567	145,2
16.											K508	- Mük. célú visszatér.támog. Kölcs.nyújtása ÁH-n kívülre	85 000 000		140 000 000	140 000 000	383 000 000	391 500 000	8 500 000	
17.	B31	- Jövedelemadók	93 660		95 654	95 654	100 000	100 000			K512	- Egyéb működési célú támogatások ÁH-n kívülre	2 122 950 128	2 257 788 485	2 293 287 721	2 261 110 212	2 975 908 116	2 782 241 808	193 666 308	131,8
18.	B34	- Vagyon típusú adók	2 767 154 540	2 875 000 000	2 875 000 000	2 877 251 558	2 905 000 000	2 905 000 000		101,0	K513	- Tartalékok	1 246 533 659	1 246 533 659	1 582 982 769	554 507 000	363 812 681	190 694 319	44,5	
19.	B35	- Termékek és szolgáltatások adói	8 292 701 451	8 149 000 000	8 599 000 000	8 892 081 402	8 915 000 000	8 915 000 000		109,4		- Általános tartalék	100 000 000	100 000 000	7 660 071	120 000 000	72 949 681	47 050 319	120,0	
20.	B36	- Egyéb közhatalmi bevételek	110 947 841	183 500 000	178 039 201	154 845 176	162 695 496	162 695 496		88,7		- Céltartalék	1 146 533 659	1 575 322 698		434 507 000	290 863 000	143 644 000	37,9	
21.	B4	Működési bevételek	2 977 137 843	2 916 978 877	3 308 318 006	2 847 352 674	2 863 157 029	3 015 198 257	152 041 228	98,2		Felhalmozási kiadások	7 589 594 186	39 238 010 496	36 508 599 608	13 779 374 406	37 368 547 347	39 058 715 610	1 690 168 263	95,2
22.	B5	Felhalmozási bevételek	292 494 628	182 000 000	1 079 672 295	110 861 995	1 095 223 976	1 095 499 566	275 590	601,8	K6	Beruházások	6 024 624 362	34 004 546 440	29 236 328 975	7 442 710 664	32 905 575 605	32 780 736 822	124 838 783	96,8
23.	B52	- Ingatlanok értékesítése	289 657 937	182 000 000	1 072 941 757	104 131 457	1 095 223 976	1 095 223 976		601,8		-ebből városfejlesztési kiadás	5 236 430 408	18 591 997 459	11 481 777 890	6 300 042 289	20 702 105 854	17 955 587 703	2 746 518 151	111,3
24.											-ebből pályázatok, gazd. fejlesztés tartalék	14 016 624 190	16 233 553 965		10 286 297 327	12 786 287 250	2 499 989 923	73,4		
25.	B53	- Egyéb tárgyi eszközök értékesítése	2 313 841		6 730 538	6 730 538	275 590	275 590			K7	Felújítások	1 274 156 609	5 088 732 330	6 985 683 877	6 074 958 393	4 428 471 742	6 210 679 108	1 782 207 366	87,0
26.	B54	- Részesedések értékesítése	522 850									-ebből városfejlesztési kiadás	636 746 476	4 187 606 380	6 042 328 253	5 379 090 539	3 489 791 829	5 321 502 395	1 831 710 566	83,3
27.	B6	Működési célú átvett pénzeszközök ÁH-n kívülről	110 347 567	110 420 776	122 526 369	113 872 205	439 929 191	455 254 191	15 325 000	398,4	K8	Egyéb felhalmozási célú kiadások	290 813 215	144 731 726	286 586 756	261 705 349	34 500 000	67 299 680	32 799 680	23,8
28.	B64	- Mük. célú támog., kölcsönök visszatér. ÁH-n kívülről.	95 000 000	85 000 000	85 000 000	85 000 000	383 000 000	383 000 000		450,6		-ebből városfejlesztési kiadás	206 026 999	86 931 726	26 551 726	24 660 000	16 212 370	16 212 370		
29.	B65	- Egyéb működési célú átvett pénzeszk. ÁH-n kívülről	15 347 567	25 420 776	37 526 369	28 872 205	56 929 191	72 254 191	15 325 000	223,9	K84	- Egyéb felhalmozási célú támogatások ÁH-n belülről	184 423 696		166 855 030	166 855 030		2 712 370	2 712 370	
30.	B7	Felhalmozási célú átvett pénzeszközök (kivülről)	160 440 154	1 152 548 513	93 176 055	91 835 176	47 600 000	49 029 317	1 429 317	4,1	K86	- Felhal.célú visszatér.támog. kölcs.nyújtása ÁH-n kívülre	2 500 000	11 500 000	11 500 000	976 000	11 500 000	11 500 000		100,0
31.											- Dolgozók lakástámog. kiadásai	2 500 000	9 000 000	9 000 000	976 000	9 000 000	9 000 000		100,0	
32.	B74	- Felh. célú támog., kölcsönök visszatér. ÁH-n kívülről.	11 106 746	12 000 000	12 228 103	11 397 834	10 000 000	10 000 000		83,3		- Lakáscélú helyi támogatás	2 500 000	2 500 000	2 500 000	2 500 000	2 500 000	25 000 000	22 500 000	100,0
33.	B75	- Egyéb felh.célú átvett pénzeszk. ÁH-n kívülről	149 333 408	1 140 548 513	80 947 952	80 437 342	37 600 000	39 029 317	1 429 317	3,3	K89	- Egyéb felhalmozási célú támogatások állm. kívülre	103 889 519	133 231 726	108 231 726	93 874 319	23 000 000	53 087 310	30 087 310	17,3
34.	B1-7	Költségvetési bevételek összesen	36 194 200 967	42 557 631 891	40 344 985 774	37 655 129 582	36 282 191 083	38 754 448 168	2 472 257 085	85,3	K1-8	Költségvetési kiadások összesen	25 225 698 959	63 626 523 576	61 374 097 971	32 971 677 757	61 871 367 617	64 245 995 340	2 374 627 723	97,2
35.	B8	Finanszírozási bevételek	18 298 690 351	31 278 178 647	34 591 314 618	32 087 297 768	36 965 446 646	37 867 817 284	902 370 638	118,2	K9	Finanszírozási kiadások	8 407 787 759	10 209 286 962	13 562 202 421	13 562 202 421	11 376 270 112	12 376 270 112	1 000 000 000	111,4
36.	B811	- Hitel-, kölcsönfelvétel államháztartáson kívülről	2 579 264 215	154 637 427	1 134 228 870	1 134 228 870	1 000 000 000	2 000 000 000	1 000 000 000	646,7	K911	- Hitel-, kölcsöntörlesztés államháztartáson kívülre	2 233 901 642	46 000 000	1 048 915 459	1 048 915 459	1 217 000 000	2 217 000 000	1 000 000 000	2 645,7
37.	B8111	- Hosszú lejáratú hitelek, kölcsönök felvétele	345 362 573	154 637 427	131 313 411	131 313 411					K9111	- Hosszú lejáratú hitelek, kölcsönök törlesztése	46 000 000	46 000 000	46 000 000	217 000 000	217 000 000		471,7	
38.	B8113	- Rövid lejáratú hitelek, kölcsönök felvétele	2 233 901 642		1 002 915 459	1 002 915 459	1 000 000 000	2 000 000 000	1 000 000 000		K9112	- Rövid lejáratú hitelek, kölcsönök törlesztése	2 233 901 642		1 002 915 459	1 002 915 459	1 000 000 000	2 000 000 000	1 000 000 000	
39.	B812	- Belföldi értékpapírok bevétele	6 000 000 000	10 000 000 000	12 350 000 000	9 850 000 000	10 000 000 000	12 500 000 000	2 500 000 000	100,0	K9121	- Belföldi értékpapírok kiadásai	6 000 000 000	10 000 000 000	12 350 000 000	12 350 000 000	10 000 000 000	10 000 000 000		100,0
40.	B813	- Maradvány igénybevétele	9 556 139 174	20 960 254 258	20 943 798 786	20 943 798 786	25 806 176 534	23 208 547 172	2 597 629 362	123,1	K913	- Államháztartáson belüli megelőlegezések folyósítása	173 886 117	163 286 962	163 286 962	163 286 962	159 270 112	159 270 112		97,5
41.	B814	- Államháztartáson belüli megelőlegezések																		

							forintban!	
1.	A. Megnevezés	B. Mennyiségi egység	2019. évben			F. Módosítás	G. Módosított támogatás összege	
			C. Mutató	D. Fajlagos összeg	E. Támogatás összege			
2.	I. A HELYI ÖNKORMÁNYZATOK MŰKÖDÉSÉNEK ÁLTALÁNOS TÁMOGATÁSA				2 045 816 607	-	2 045 816 607	
3.	- I.1.a) Önkormányzati hivatal működésének támogatása	fő	217,91	4 580 000	998 027 800		998 027 800	
4.	- I.1.b) Település-üzemeltetéshez kapcsolódó feladatellátás támogatása összesen				634 435 980		634 435 980	
5.	- I.1.ba) A zöldterület-gazdálkodással kapcsolatos feladatok ellátásának támogatása	ha		22 300	106 344 240		106 344 240	
6.	- I.1.bb) Közvilágítás fenntartásának támogatása	km		415 000	341 711 000		341 711 000	
7.	- I.1.bc) Köztemető fenntartással kapcsolatos feladatok támogatása	m ²		70	29 941 240		29 941 240	
8.	- I.1.bd) Közutak fenntartásának támogatása	km		470 000	156 439 500		156 439 500	
9.	- I.1.c) Egyéb önkormányzati feladatok támogatása	fő	120 086	2 700	324 232 200		324 232 200	
10.	- I.1.d) Lakott külterülettel kapcsolatos feladatok támogatása	fő	10 309	2 550	26 287 950		26 287 950	
11.	- I.1.e) Üdülőhelyi feladatok támogatása	Ft	62 132 677	1,00	62 132 677		62 132 677	
12.	- I.1.f) Beszámítás összege				2 001 377 907		2 001 377 907	
13.	- I.2. Nem közművel összegyűjtött háztartási szennyvíz ártalmatlanítása	m3	7 000	100	700 000		700 000	
14.	I. A HELYI ÖNKORMÁNYZATOK MŰKÖDÉSÉNEK ÁLTALÁNOS TÁMOGATÁSA - BESZÁMÍTÁS UTÁN				81 361 611	4 885 459	86 247 070	
15.	- I.1.a) Önkormányzati hivatal működésének támogatása - beszámítás után	fő	217,91	4 580 000	72 066 700		72 066 700	
16.	- I.1.b) Település-üzemeltetéshez kapcsolódó feladatellátás támogatása összesen - beszámítás után				-		-	
17.	- I.1.ba) A zöldterület-gazdálkodással kapcsolatos feladatok ellátásának támogatása - beszámítás után	ha		22 300	-		-	
18.	- I.1.bb) Közvilágítás fenntartásának támogatása - beszámítás után	km		415 000	-		-	
19.	- I.1.bc) Köztemető fenntartással kapcsolatos feladatok támogatása - beszámítás után	m ²		70	-		-	
20.	- I.1.bd) Közutak fenntartásának támogatása - beszámítás után	km		470 000	-		-	
21.	- I.1.c) Egyéb önkormányzati feladatok támogatása - beszámítás után	fő	120 086	2 700	-		-	
22.	- I.1.d) Lakott külterülettel kapcsolatos feladatok támogatása - beszámítás után	fő	10 309	2 550	-		-	
23.	- I.1.e) Üdülőhelyi feladatok támogatása - beszámítás után	Ft	62 132 677	1,00	-		-	
24.	- I.2. Nem közművel összegyűjtött háztartási szennyvíz ártalmatlanítása	m3	7 000	100	700 000		700 000	
25.	- I.5. A költségvetési szerveknél foglalkoztatottak 2018. évi áthúzóó és 2019. évi kompenzáció támogatása	Ft			8 594 911	4 885 459	13 480 370	
26.	II. A TELEPÜLÉSI ÖNKORMÁNYZATOK EGYES KÖZNEVELÉSI FELADATAINAK TÁMOGATÁSA				2 486 538 669	-	2 486 538 669	
27.	- II.1. Óvodapedagógusok, és az óvodapedagógusok nevelő munkáját közvetlenül segítők bértámogatása						-	
28.	- 2019. évben 8 hónapra						-	
29.	- II.1. (1) óvodapedagógusok bértámogatása	fő	342,9	2 914 333	999 324 900		999 324 900	
30.	- II.1. (2) óvodapedagógusok nevelő munkáját közvetlenül segítők bértámogatása	fő	216,5	1 470 000	345 162 000		345 162 000	
31.	- II.1. (3) pedag. szakképz.rendelkező óvodapedag. nevelő munkáját közvetlenül segítők bértám.	fő	9,5	2 914 333	27 686 167		27 686 167	
32.	- 2019. évben 4 hónapra						-	
33.	- II.1. (1) óvodapedagógusok bértámogatása	fő	336,3	1 457 167	490 045 150		490 045 150	
34.	- II.1. (2) óvodapedagógusok nevelő munkáját közvetlenül segítők bértámogatása	fő	217,5	735 000	175 238 500		175 238 500	
35.	- II.1. (3) pedag. szakképz.rendelkező óvodapedag. nevelő munkáját közvetlenül segítők bértám.	fő	9,5	1 457 167	13 843 083		13 843 083	

							forintban!
1.	A. Megnevezés	B. Mennyiségi egység	2019. évben			F. Módosítás	G. Módosított támogatás összege
			C. Mutató	D. Fajlagos összeg	E. Támogatás összege		
36.	- II.2. Óvodaműködtetési támogatás						-
37.	- 2019. évben 8 hónapra	fő	3 942	64 933	255 967 200		255 967 200
38.	- 2019. évben 4 hónapra	fő	3 890	32 467	126 295 333		126 295 333
39.	- II.4. Kiegészítő támogatás a pedagógusok és a pedagógus szakképzettséggel rendelkező segítők minősítéséből adódó többletkiadásokhoz						-
40.	segítők minősítéséből adódó többletkiadásokhoz						-
41.	- Alapfokozatú végzettségű pedagógusok						-
42.	- Pedagógus II. kategóriába sorolt óvodapedag. kieg. tám. akik 2018. jan. 01-ig szerezték meg	fő	98	396 700	38 876 600		38 876 600
43.	- Pedagógus II. kateg. sorolt óvodapedag. kieg. tám. akik 2019. jan. 01-i átsor. szerezték meg	fő	6	363 642	2 181 852		2 181 852
44.	- Mesterpedagógus kateg. sorolt óvodapedag. kieg. tám. akik 2018. jan. 01-ig szerezték meg	fő	5	1 447 300	7 236 500		7 236 500
45.	- Mesterpedagógus kateg. sorolt óvodapedag. kieg. tám. akik 2019. jan. 01-i átsor. szerezték meg	fő	2	1 326 692	2 653 384		2 653 384
46.	- Mesterfokozatú végzettségű óvodapedagógusok						-
47.	- Pedagógus II. kategóriába sorolt óvodapedag. kieg. tám. akik 2018. jan. 01-ig szerezték meg	fő	1	434 300	434 300		434 300
48.	- Mesterpedagógus kateg. sorolt óvodapedag. kieg. tám. akik 2018. jan. 01-ig szerezték meg	fő	1	1 593 700	1 593 700		1 593 700
49.	III. A TELEPÜLÉSI ÖNKORMÁNYZATOK SZOCIÁLIS, GYERMEKJÓLÉTI ÉS GYERMEKÉKTEZTETÉSI FELADATAINAK TÁMOGATÁSA				2 000 658 323	36 516 943	2 037 175 266
50.	- III.1. Szociális ágazati összevont pótlék és egészségügyi kiegészítő pótlék támogatása				107 973 434	36 516 943	144 490 377
51.	- III.3. Egyes szociális és gyermekjóléti feladatok támogatása						-
52.	a. Család- és gyermekjóléti szolgálat	számított lsz.	20,0	3 400 000	68 040 000		68 040 000
53.	b. Család- és gyermekjóléti központ	számított lsz.	23,2	3 300 000	76 560 000		76 560 000
54.	c. szociális étkeztetés	fő	99	55 360	6 470 640		6 470 640
55.	da. házi segítségnyújtás - szociális segítés	fő	2	25 000	50 000		50 000
56.	db. házi segítségnyújtás - személyi gondozás	fő	457	330 000	150 810 000		150 810 000
57.	f. időskorúak nappali intézményi ellátása	fő	174	109 000	33 060 000		33 060 000
58.	g. fogyatékos személyek nappali intézményi ellátása	fő	4	500 000	2 000 000		2 000 000
59.	g. (3) foglalk.tám.részesülő fogyat.személyek nappali int.ellátása	fő	18	200 000	5 717 000		5 717 000
60.	h. pszichiátriai betegek nappali intézményi ellátása	fő	13	310 000	4 667 000		4 667 000
61.	l. támogató szolgáltató						-
62.	- alaptámogatás	működési hó	12	4 100 000	4 100 000		4 100 000
63.	- teljesítménytámogatás	felad.egység	7 324	1 800	17 210 200		17 210 200
64.	m. közösségi alapellátás						-
65.	- pszichiátriai betegek részére nyújtott						-
66.	- alaptámogatás	működési hó	12	3 400 000	3 400 000		3 400 000
67.	- teljesítménytámogatás	felad.egység	68	150 000	10 200 000		10 200 000
68.	- III.3.n. Óvodai és iskolai szociális segítő tevékenység támogatása				114 710 792		114 710 792
69.	- III.4.a. A számított intézményvezetői és a segítői munkatárs létszámhoz kapcs. bértámogatás	fő	29	2 848 000	111 883 000		111 883 000
70.	b. Intézmény-üzemeltetési támogatás				15 454 000		15 454 000
71.	- III.5. Gyermekéktéztes támogatása						-
72.	- III.5.aa) A finanszírozás szempontjából elismert dolgozók bértámogatása	fő	186,90	1 900 000	392 490 000		392 490 000
73.	- III.5.ab) Gyermekéktéztes üzemeltetési támogatása				322 166 802		322 166 802
74.	- III.5.b) Rászoruló gyermekek szünidei étkeztetésének támogatása	fő	285	47 323	13 487 055		13 487 055

							forintban!
1.	A. Megnevezés	B. Mennyiségi egység	2019. évben			F. Módosítás	G. Módosított támogatás összege
			C.		E.		
			Mutató	Fajlagos összeg	Támogatás összege		
75.	- III.6. Bölcsőde, mini bölcsőde támogatása						-
76.	- III.6.a (1) A finanszírozás szempontjából elismert dolgozók bértámogatása - felsőfokú végzettségű						-
77.	kisgyermeknevelők, szaktanácsadók	fő	28	4 419 000	123 732 000		123 732 000
78.	- III.6.a (2) A finanszírozás szempontjából elismert dolgozók bértámogatása - bölcsődei dajkák,						-
79.	középfokú végzettségű kisgyermeknevelők, szaktanácsadók	fő	112,8	2 993 000	337 610 400		337 610 400
80.	- III.6.b) Bölcsődei üzemeltetési támogatás				78 866 000		78 866 000
81.	IV. A TELEPÜLÉSI ÖNKORMÁNYZATOK KULTURÁLIS FELADATAINAK TÁMOGATÁSA				1 085 196 112	9 402 186	1 094 598 298
82.	- IV.1.a. Megyei hatókörű városi múzeumok feladatainak támogatása						-
83.	- Jósza András Múzeum				140 800 000		140 800 000
84.	- IV.1.b. Megyei hatókörű városi könyvtárak feladatainak támogatása						-
85.	- Móricz Zsigmond Megyei és Városi Könyvtár				201 000 000		201 000 000
86.	- IV.1.c. Megyeszékhely megyei jogú városok közművelődési támogatása	fő	120 086	454	54 519 044		54 519 044
87.	- IV.1.h. Megyei könyvtár kistélepülési könyvtári és közműv. célú kiegészítő támogatása összesen						-
88.	- 1.000 fő lakosságszámú vagy az alatti település	település	87	668 300	58 142 100		58 142 100
89.	- 1.001 - 1.500 fő lakosságszám közötti település	település	39	1 060 760	41 369 640		41 369 640
90.	- 1.501 - 5.000 fő lakosságszám közötti település	település	71	1 002 460	71 174 660		71 174 660
91.	-IV.1.i. A települési önkormányzatok könyvtári célú érdekeltségnövelő támogatása				3 103 000		3 103 000
92.	- IV.2.A települési önkorm. által fenntartott ill. támogatott előadóművészeti szerv. támogatása						-
93.	- Móricz Zsigmond Színház						-
94.	- művészeti támogatás				210 400 000		210 400 000
95.	- létesítmény-gazdálkodási célú működési támogatás				140 200 000		140 200 000
96.	- Nyíregyházi Cantemus Kórus				136 000 000		136 000 000
97.	- IV.3. Kulturális illetménypótlék				28 487 668	9 402 186	37 889 854
98.	TÁMOGATÁS MINDÖSSZESEN:				5 653 754 715	50 804 588	5 704 559 303

Forintban!									
A.	B.	C.	D.	E.	F.	G.	H.	I.	J.
Rovat- rend	BEVÉTELI FORRÁS MEGNEVEZÉSE	2018. évi eredeti előirányzat	2018. évi mód. előirányzat	Teljesítés 2018. 12.31.	2019. évi előirányzat	Módosítás	2019. évi mód. előirányzat	Eltérés	%
2.	B1 Önkormányzatokat működési támogatásai								
3.	B111 Helyi önkormányzatok működésének általános támogatása	107 464 129	110 777 283	110 777 283	81 361 611	4 885 459	86 247 070	- 26 102 518	75,7
4.	B112 Települési önk. egyes köznevelési feladatainak támogatása	2 346 633 853	2 369 321 496	2 369 321 496	2 486 538 669		2 486 538 669	139 904 816	106,0
5.	B113 Települési önk. szociális, gyermekjóléti és gyermekétkeztetési feladatainak támogatása	1 576 361 687	1 997 007 293	1 997 007 293	2 000 658 323	36 516 943	2 037 175 266	424 296 636	126,9
6.	B114 Települési önkormányzatok kulturális feladatainak támogatása	1 024 566 438	1 085 430 431	1 085 430 431	1 085 196 112	9 402 186	1 094 598 298	60 629 674	105,9
7.	B115 Helyi önkormányzatok kiegészítő támogatása		91 642 141	91 642 141		900 000	900 000		
8.	B116 Elszámolásból származó bevételek		35 143 292	35 143 292					
9.	Összesen:	5 055 026 107	5 689 321 936	5 689 321 936	5 653 754 715	51 704 588	5 705 459 303	598 728 608	111,8
10.	B16 Működési célú támogatások államháztartáson belülről								
11.	Egyéb működési célú támogatások bevételei államh. belül								
12.	- Működési célú szociális átvett pénzeszköz	35 100 000	35 100 000	25 794 500	30 020 000		30 020 000	- 5 080 000	85,5
13.	- Működési célú átvett pénzeszköz	316 730 736	40 896 439	22 558 412	155 882 407	45 919 129	109 963 278	- 160 848 329	49,2
14.	- KAB-KEF, Ifjúság határok nélkül pályázat	900 000	1 117 000	900 000	2 800 000		2 800 000	1 900 000	311,1
15.	- Egyéb támogatások (Hiszek Banned Sport Program II.-III ütem, Környezetvédelem, MJSZ.)	5 000 000	23 300 000	23 427 298	4 000 000		4 000 000	- 1 000 000	80,0
16.	- Fejlesztési feladatra átvett mük. célú pénzeszköz	666 323 806	777 764 666	62 710 024	56 640 828		56 640 828	- 609 682 978	8,5
17.	Összesen:	1 024 054 542	878 178 105	135 390 234	249 343 235	45 919 129	203 424 106	- 774 711 307	24,3
18.	B2 Felhalmozási célú támogatások államháztartáson belülről								
19.	B25 Felhalmozási célú önkormányzati támogatás		74 732 060	74 732 060					
20.	Egyéb felhalmozási célú támogatások bevételei államh. belül								
21.	- Sóstói Gyógyfürdő fejlesztésre kibocsátott kötvény törlesztése				1 677 950 000		1 677 950 000	1 677 950 000	
22.	- Fejlesztési feladatokhoz átvett pe.	20 162 511 781	16 080 383 920	15 354 977 839	10 578 471 842	3 247 349 533	13 825 821 375	- 9 584 039 939	52,5
23.	Összesen:	20 162 511 781	16 155 115 980	15 429 709 899	12 256 421 842	3 247 349 533	15 503 771 375	- 7 906 089 939	60,8
24.	B3 Közhatalmi bevételek								
25.	B31 Jövedelemadók								
26.	- Termőföld bérbeadásából szárm.jöv.adója		95 654	95 654	100 000		100 000	100 000	
27.	B34 Vagyon típusú adók								
28.	- Építményadó	2 875 000 000	2 875 000 000	2 877 251 558	2 905 000 000		2 905 000 000	30 000 000	101,0
29.	B35 Termékek és szolgáltatások adói								
30.	- Iparüzési adó	7 749 000 000	8 199 000 000	8 476 855 841	8 500 000 000		8 500 000 000	751 000 000	109,7
31.	- Gépjárműadó	400 000 000	400 000 000	415 225 561	415 000 000		415 000 000	15 000 000	103,8
32.	Egyéb áruhasználati és szolgáltatási adók								
33.	- Idegenforgalmi adó	80 000 000	70 000 000	71 977 331	82 000 000		82 000 000	2 000 000	102,5
34.	B36 Egyéb közhatalmi bevételek								
35.	- Talajterhelési díj	16 000 000	16 000 000	19 932 189	16 000 000		16 000 000	-	100,0
36.	- Adópótlékok, adóbírságok	50 000 000	50 000 000	44 495 853	50 000 000		50 000 000	-	100,0
37.	- Egyéb bírság	5 000 000	10 462 152	6 608 754	2 934 405		2 934 405	- 2 065 595	58,7
38.	- Szabálysértési és helyszíni bírság	25 000 000	25 000 000	5 254 000	4 261 091		4 261 091	- 20 738 909	17,0
39.	Összesen:	11 200 000 000	11 645 557 806	11 917 696 741	11 975 295 496	-	11 975 295 496	775 295 496	106,9
40.	B4 Működési bevételek								
41.	B402 Szolgáltatások ellenértéke								
42.	- Nem lak.c.szolg.helyis.bérl.díj	150 000 000	167 261 678	173 116 360	160 000 000		160 000 000	10 000 000	106,7
43.	- Lakbér + üzemeltetés	300 180 000	300 180 000	309 580 389	281 029 979		281 029 979	19 150 021	93,6
44.	- Egyéb önkormányzati vagyon bérbeadása	100 000 000	100 000 000	140 382 398	110 866 138		110 866 138	10 866 138	110,9
45.	B403 Közvetített szolgáltatások ellenértéke	18 000 000	27 522 914	34 937 542	20 315 705	6 000 000	26 315 705	2 315 705	112,9
46.	B404 Tulajdonosi bevétel	189 916 000	204 902 000	91 530 375	176 200 000	14 986 000	191 186 000	- 13 716 000	92,8
47.	B406 Kiszámlázott általános forgalmi adó	112 590 000	365 163 451	132 541 709	112 590 000		112 590 000	-	100,0
48.	B407 Általános forgalmi adó visszatérítése	688 748 694	523 779 260	402 164 917	750 309 364	95 597 523	845 906 887	61 560 670	108,9
49.	B408 Kamatbevételek	180 000 000	81 633 577	112 431 151	120 591 000		120 591 000	59 409 000	67,0
50.	B409 Egyéb pénzügyi műveletek		255 295	32 295					
51.	B411 Egyéb működési bevétel	107 000 000	110 000 000	75 642 010	2 500 000		2 500 000	- 104 500 000	2,3
52.	Összesen:	1 846 434 694	1 880 698 175	1 472 359 146	1 734 402 186	116 583 523	1 850 985 709	- 112 032 508	93,9
53.	B5 Felhalmozási bevételek								
54.	B52 Ingatlanok értékesítése								
55.	- Egyéb ingatlan értékesítés	142 000 000	1 032 941 757	63 741 339	1 040 223 976		1 040 223 976	898 223 976	732,6
56.	- Telekértékesítés	30 000 000	30 000 000	33 775 985	50 000 000		50 000 000	20 000 000	166,7
57.	- Lakásvételár hátralék	10 000 000	10 000 000	6 614 133	5 000 000		5 000 000	- 5 000 000	50,0
58.	B53 Egyéb tárgyi eszköz értékesítés		6 596 680	6 596 680					
59.	Összesen:	182 000 000	1 079 538 437	110 728 137	1 095 223 976	-	1 095 223 976	913 223 976	601,8
60.	B6 Működési célú átvett pénzeszközök államháztartáson kívülről								
61.	B64 Működési célú visszatérítendő támogatások, kölcsönök visszatérülése államháztartáson kívülről								
62.	- Tagi kölcsön	85 000 000	85 000 000	85 000 000	383 000 000		383 000 000	298 000 000	450,6
63.	B65 Egyéb működési célú átvett pénzeszközök								
64.	- Fejlesztési feladatokhoz átvett pe.	17 420 776	18 853 183	10 199 019	68 929 191		68 929 191	51 508 415	395,7
65.	Összesen:	102 420 776	103 853 183	95 199 019	451 929 191	-	451 929 191	349 508 415	441,2
66.	B7 Felhalmozási célú átvett pénzeszközök államháztartáson kívülről								
67.	B74 Felhalmozási célú visszatérítendő támogatások, kölcsönök visszatérülése államháztartáson kívülről								
68.	- Lakásvásárlási, építési kölcsön	5 000 000	5 000 000	4 772 419	5 000 000		5 000 000		100,0
69.	- Egyéb kölcsönök	5 000 000	5 000 000	4 397 312	5 000 000		5 000 000		100,0
70.	B75 Egyéb felhalmozási célú átvett pénzeszközök								
71.	- LTP befizetés víziközmű hitel	8 000 000	8 000 000	5 955 664	8 000 000		8 000 000		100,0
72.	- Jégszarnok, Uszoda önerő visszafizetés	121 590 000	21 590 000	21 590 000				- 121 590 000	
73.	- Fejlesztési feladatokhoz átvett pénzeszközök	1 010 958 513	51 357 952	52 891 678	28 000 000	1 429 317	29 429 317	- 982 958 513	2,8
74.	Összesen:	1 150 548 513	90 947 952	89 607 073	46 000 000	1 429 317	47 429 317	- 1 104 548 513	4,0
75.	B8 Finanszírozási bevételek								
76.	B811 Hitel-, kölcsönfelvétel államháztartáson kívülről								
77.	- Hosszú lejáratú hitel,intézményi felújítások	154 637 427	131 313 411	131 313 411				- 154 637 427	
78.	- Rövid lejáratú hitel		1 002 915 459	1 002 915 459	1 000 000 000	1 000 000 000	2 000 000 000	1 000 000 000	
79.	B812 Belföldi értékpapírok bevételei	10 000 000 000	12 350 000 000	9 850 000 000	12 500 000 000		12 500 000 000		125,0
80.	B813 Maradvány igénybevétele								
81.	- Előző év költségvetési maradványának igényb.	3 418 248 817	3 045 209 309	3 045 209 309	992 875 131	188 986 300	803 888 831	- 2 425 373 686	29,0
82.	- Előző év költségvetési maradványának igényb.pály.	17 407 458 796	17 407 458 796	17 407 458 796	21 431 670 530		21 431 670 530	4 024 211 734	123,1
83.	B814 Államháztartáson belüli megelőlegezés	163 286 962	163 286 962	159 270 112	159 270 112		159 270 112	- 4 016 850	97,5
84.	Kiegészítő, függő átfutó bevételek			98 705 373					
85.	B1-9 Bevételek mindösszesen	71 866 628 415	71 623 395 511	66 634 884 645	69 546 186 414	4 182 161 532	73 728 347 946	- 4 820 442 001	96,8

Nyíregyháza Megyei Jogú Város Önkormányzata 2019. évi költségvetésében tervezett kiadások feladatanként

Forintban!														
	A.	B.	C.	D.	E.	F.	G.	H.	I.	J.	K.	L.	M.	N.
1.	Megnevezés	Személyi juttatások	Munkaadókat terhelő járulékok és szociális hozzájárulási adó	Ellátottak pénzbeli juttatásai	Dologi kiadás	Egyéb működési célú kiadás	Működési kiadás össz.	Felújítás	Beruházás	Egyéb felhalmozási célú kiadás	Felhalmozási kiadás össz.	2019. évi kiadás összesen	2018. évi eredeti előirányzat	Eltérés
2.	Kisegítő mezőgazdasági szolgáltatás				34 445 000		34 445 000				-	34 445 000	34 000 000	445 000
3.	Állategészségügyi feladatok				133 030 000		133 030 000				-	133 030 000	42 672 000	90 358 000
4.	Gyepmesteri telep						-				-	-	217 079 000	-217 079 000
5.	Gyepmesteri telep mód. előir.				33 159 787		33 159 787				-	33 159 787		
6.	Egyéb városüzemeltetési feladatok				176 210 000		176 210 000	20 000 000			20 000 000	196 210 000	103 040 000	93 170 000
7.	Egyéb városüzemeltetési feladatok módosítás						-	20 000 000			20 000 000	-	20 000 000	
8.	Egyéb városüzemeltetési feladatok mód. előir.				176 210 000		176 210 000	-			-	176 210 000		
9.	Zöldfelület fenntartás				588 280 000		588 280 000	43 790 000	65 811 000		109 601 000	697 881 000	479 145 000	218 736 000
10.	Zöldfelület fenntartás mód. előir.				588 280 000		588 280 000	109 601 000			109 601 000	697 881 000		
11.	Zöldfelület fenntartás módosítás						-	20 000 000			20 000 000	-	20 000 000	
12.	Zöldfelület fenntartás mód. előir.				588 280 000		588 280 000	129 601 000	-		129 601 000	717 881 000		
13.	Csapadék és belvízelvezetés				205 000 000		205 000 000				-	205 000 000	195 000 000	10 000 000
14.	Település vízellátás				12 600 000		12 600 000				-	12 600 000	12 600 000	-
15.	Közüllágítás				386 500 000		386 500 000		45 000 000		45 000 000	431 500 000	378 000 000	53 500 000
16.	Közutak, hidak fenntartása				952 000 000		952 000 000	418 000 000	952 000 000		1 370 000 000	2 322 000 000	1 580 000 000	742 000 000
17.	Közutak, hidak fenntartása mód. előir.				952 000 000		952 000 000	250 000 000	1 120 000 000		1 370 000 000	2 322 000 000		
18.	Lakóingatlan (karbantart.,üzemelt.)				330 000 000		330 000 000				-	330 000 000	290 000 000	40 000 000
19.	Vagyonkezelésbe adott ingatlanok kezelése (NLC általán)				60 000 000		60 000 000				-	60 000 000	50 000 000	10 000 000
20.	Intézményi világítás, tűzvédelmi feladatok				124 500 000		124 500 000				-	124 500 000	131 500 000	-7 000 000
21.	Tanműhelyek				12 700 000		12 700 000				-	12 700 000	12 700 000	-
22.	Sport létesítmények üzemeltetése				150 000 000		150 000 000				-	150 000 000	150 000 000	-
23.	Közfoglalkoztatás					170 000 000		170 000 000			-	170 000 000	200 000 000	-30 000 000
24.	Szigilgeti gyermeküdülő üzemeltetése, felújítás				37 000 000		37 000 000				-	37 000 000	37 000 000	-
25.	Városüzemeltetési feladatokhoz szükséges gépbeszerzések						-		150 000 000		150 000 000	150 000 000		150 000 000
26.	Mák utcai ingatlan felújítás						-	30 000 000			30 000 000	30 000 000		30 000 000
27.	Folyékony hulladék szállítás				16 000 000		16 000 000				-	16 000 000		16 000 000
28.	Nyíregyházi Városüzemeltető és Vagyonkezelő Nonprofit Kft által ellátott feladatok	-	-	-	3 218 265 000	170 000 000	3 388 265 000	511 790 000	1 212 811 000	-	1 724 601 000	5 112 866 000	3 912 736 000	1 200 130 000
29.	Nyíregyházi Városüzemeltető és Vagyonkezelő Nonprofit Kft által ellátott feladatok mód. előirányzat	-	-	-	3 251 424 787	170 000 000	3 421 424 787	409 601 000	1 315 000 000	-	1 724 601 000	5 146 025 787		
30.	Nyíregyházi Városüzemeltető és Vagyonkezelő Nonprofit Kft által ellátott feladatok módosítás						-				-			
31.	Nyíregyházi Városüzemeltető és Vagyonkezelő Nonprofit Kft által ellátott feladatok mód. Eldirányzat	-	-	-	3 251 424 787	170 000 000	3 421 424 787	409 601 000	1 315 000 000	-	1 724 601 000	5 146 025 787		
32.	Társasházi lakások üzemeltetése				200 000 000		200 000 000				-	200 000 000	200 000 000	-
33.	NLC kezelés Önkormányzat				120 000 000		120 000 000				-	120 000 000	102 000 000	18 000 000
34.	NLC kezelés Önkormányzat mód. előir.				115 722 657		115 722 657	4 277 343			4 277 343	120 000 000		
35.	NLC kezelés Önkormányzat módosítás				3 977 657		3 977 657	3 977 657			3 977 657	-		
36.	NLC kezelés Önkormányzat mód. előir.	-	-	-	111 745 000	-	111 745 000	8 255 000			8 255 000	120 000 000		
37.	NLC kezelés NYIRVV				48 000 000		48 000 000				-	48 000 000	48 000 000	-
38.	Lakbértámogatás			25 000 000			25 000 000				-	25 000 000	25 000 000	-
39.	Térségi Hulladékgyűjtési Kft-ÉAK						-				-	-	20 299 000	-20 299 000
40.	Környezetvédelmi célfeladatok				34 000 000		34 000 000				-	34 000 000	40 150 000	-6 150 000
41.	Környezetvédelmi célfeladatok mód. előir.	100 000	17 550		33 882 450		34 000 000				-	34 000 000		
42.	Repülőtér üzemeltetés				28 000 000		28 000 000				-	28 000 000	28 000 000	-
43.	Ingatlanok őrzése, ingatlankezelés				5 000 000		5 000 000				-	5 000 000	5 000 000	-
44.	Területelőkészítés						-		200 000 000		200 000 000	200 000 000	300 000 000	-100 000 000
45.	Területelőkészítés mód. előir.				9 660 798		9 660 798		190 339 202		190 339 202	200 000 000		
46.	Skakértői, tervezési díjak				25 000 000		25 000 000				-	25 000 000	50 000 000	-25 000 000
47.	Szabolcs-Szatmár-Bereg Megyei Temetkezési Kft.					69 000 000	69 000 000			9 000 000	9 000 000	78 000 000	101 800 000	-23 800 000
48.	Temetkezés üzemeltetés vásárlás mód. előir.						-		1 321 947		1 321 947	1 321 947		
49.	Nyíregyházi Ipari Park Kft.				17 145 000		17 145 000				-	17 145 000	23 495 000	-6 350 000

Nyíregyháza Megyei Jogú Város Önkormányzata 2019. évi költségvetésében tervezett kiadások feladatanként

Forintban!														
	A.	B.	C.	D.	E.	F.	G.	H.	I.	J.	K.	L.	M.	N.
1.	Megnevezés	Személyi juttatások	Munkaadókat terhelő járulékok és szociális hozzájárulási adó	Ellátottak pénzbeli juttatásai	Dologi kiadás	Egyéb működési célú kiadás	Működési kiadás össz.	Felújítás	Beruházás	Egyéb felhalmozási célú kiadás	Felhalmozási kiadás össz.	2019. évi kiadás összesen	2018. évi eredeti előirányzat	Eltérés
50.	Nyíregyházi Ipari Park Kft. mód. előir.				21 732 500		21 732 500				-	21 732 500		
51.	Helyi közlekedés biztosítása					1 277 945 667	1 277 945 667				-	1 277 945 667	709 097 000	568 848 667
52.	Helyi közlekedés biztosítása mód. előir.					1 150 331 040	1 150 331 040				-	1 150 331 040		
53.	Nyíregyházi Sportcentrum Nonprofit Kft.					258 000 000	258 000 000				-	258 000 000	249 487 549	8 512 451
54.	Nyíregyházi Sportcentrum Nonprofit Kft. mód. előir.					198 000 000	198 000 000				-	198 000 000		
55.	2018/2019. évi jegidő vásárlás					20 375 880	20 375 880				-	20 375 880		20 375 880
56.	2018/2019. évi jegidő vásárlás módosítás					20 375 880	20 375 880				-	-		
57.	2018/2019. évi jegidő vásárlás mód. előir.					20 375 880	20 375 880				-	20 375 880		
58.	Városi Uszoda Üzemeltetése II. félév					60 000 000	60 000 000				-	60 000 000		60 000 000
59.	Nyíregyházi Spartacus FC Kft.					66 500 000	66 500 000				-	66 500 000	65 000 000	1 500 000
60.	Nyíregyházi Spartacus FC Kft. módosítás					16 486 000	16 486 000				-	16 486 000		
61.	Nyíregyházi Spartacus FC Kft. mód. előir.					82 986 000	82 986 000				-	82 986 000		
62.	Bozsik József Akadémia					25 500 000	25 500 000				-	25 500 000		25 500 000
63.	Kiemelt egyéni és csapatsportágak támogatása					72 000 000	72 000 000				-	72 000 000	56 500 000	15 500 000
64.	Kiemelt egyéni és csapatsportágak támogatása mód. előir.					60 000 000	72 000 000				-	132 000 000		
65.	Város-Kép Nonprofit Kft.					260 000 000	260 000 000				-	260 000 000	242 565 000	17 435 000
66.	Nyíregyházi Állatpark Nonprofit Kft.					10 000 000	10 000 000				-	10 000 000	50 000 000	40 000 000
67.	Móricz Zs. Színház Nonprofit Kft.					611 100 000	611 100 000				-	611 100 000	540 600 000	70 500 000
68.	Móricz Zs. Színház Nonprofit Kft. mód. előir.					611 150 000	611 150 000				-	611 150 000		
69.	Sóstó-Gyógyfürdők Zrt.					388 000 000	383 000 000		122 000 000		122 000 000	893 000 000	400 780 000	492 220 000
70.	Nyírvidek Képző Központ Kiemelkedően Közhasznú Nonprofit Kft.					33 970 000	33 970 000				-	33 970 000	29 393 000	4 577 000
71.	Nyíregyházi Turisztikai Nonprofit Kft.					70 000 000	70 000 000				-	70 000 000	60 000 000	10 000 000
72.	Önkormányzati felújítások					11 474 000	11 474 000	395 531 454	7 000 000		402 531 454	414 005 454	680 598 763	266 593 309
73.	Önkormányzati felújítások mód. előir.	244 624	47 702		24 801 284	25 093 610	427 375 967	7 000 000			434 375 967	459 469 577		
74.	Önkormányzati felújítások módosítás				3 610 000	3 610 000	12 586 287	5 778 250			18 364 537	21 974 537		
75.	Önkormányzati felújítások mód. előir.	244 624	47 702		28 411 284	28 703 610	439 962 254	12 778 250			452 740 504	481 444 114		
76.	Városi lőtér					2 000 000	2 000 000				-	2 000 000	2 000 000	-
77.	Borbányai hulladéklerakó üzemeltetése					25 000 000	25 000 000				-	25 000 000	39 808 700	14 808 700
78.	Egyéb vagyoni kiadások					40 000 000	40 000 000				-	40 000 000	30 000 000	10 000 000
79.	Egyéb vagyoni kiadások mód. előir.	460 716	128 244		38 046 155	38 635 115		42 938			42 938	38 678 053		
80.	Vagyonbiztosítás					57 500 000	57 500 000				-	57 500 000	28 437 464	29 062 536
81.	Továbbszámlázott vagyoni kiadás					20 000 000	20 000 000				-	20 000 000	10 000 000	10 000 000
82.	Továbbszámlázott vagyoni kiadás módosítás					6 000 000	6 000 000				-	6 000 000		
83.	Továbbszámlázott vagyoni kiadás mód. előir.					26 000 000	26 000 000				-	26 000 000		
84.	Vagyon kiadások	-	-	25 000 000	1 345 619 000	2 892 891 547	4 263 510 547	395 531 454	329 000 000	9 000 000	733 531 454	4 997 042 001	4 138 011 476	859 030 525
85.	Vagyon kiadások mód. előirányzat	805 340	193 496	25 000 000	1 426 845 844	2 705 326 920	4 158 171 600	431 653 310	320 704 087	9 000 000	761 357 397	4 919 528 997		
86.	Vagyon kiadások módosítás				42 494 223	20 375 880	22 118 343	16 563 944	5 778 250		22 342 194	44 460 537		
87.	Vagyon kiadások mód. előirányzat	805 340	193 496	25 000 000	1 469 340 067	2 684 951 040	4 180 289 943	448 217 254	326 482 337	9 000 000	783 699 591	4 963 989 534		
88.	Rendszeres pénzbeli ellátás			229 500 000			229 500 000				-	229 500 000	314 500 000	85 000 000
89.	Eseti pénzbeli és természetbeni ellátás			186 750 000	32 004 000		218 754 000				-	218 754 000	201 500 000	17 254 000
90.	Eseti pénzbeli és természetbeni ellátás mód. előir.			171 897 056	46 856 944		218 754 000		25 000 000	25 000 000	-	243 754 000		
91.	Eseti pénzbeli és természetbeni ellátás módosítás			11 500 000			11 500 000				-	11 500 000		
92.	Eseti pénzbeli és természetbeni ellátás mód. előir.			160 397 056	46 856 944		207 254 000		25 000 000	25 000 000	-	232 254 000		
93.	Lakbértámogatás			3 000 000			3 000 000				-	3 000 000	3 000 000	-
94.	Lakáscélú helyi támogatás (életveszélyes állapotú épület felújítása)									2 500 000	2 500 000	2 500 000	2 500 000	-
95.	Periféria Egyesület					14 277 000	14 277 000				-	14 277 000	13 010 000	1 267 000
96.	Bursa Hungarica					7 000 000	7 000 000				-	7 000 000	7 000 000	-
97.	Rés Alapítvány					4 000 000	4 000 000				-	4 000 000	8 000 000	4 000 000
98.	Szociális és egészségügyi célfeladatok					10 500 000	10 500 000				-	10 500 000	9 300 000	1 200 000

Nyíregyháza Megyei Jogú Város Önkormányzata 2019. évi költségvetésében tervezett kiadások feladatanként

Forintban!														
1.	A. Megnevezés	B. Személyi juttatások	C. Munkaadókat terhelő járulékok és szociális hozzájárulási adó	D. Ellátottak pénzbeli juttatásai	E. Dologi kiadás	F. Egyéb működési célú kiadás	G. Működési kiadás össz.	H. Felújítás	I. Beruházás	J. Egyéb felhalmozási célú kiadás	K. Felhalmozási kiadás össz.	L. 2019. évi kiadás összesen	M. 2018. évi eredeti előirányzat	N. Eltérés
99.	Kéknefeleics Alapítvány					7 000 000	7 000 000				-	7 000 000	7 000 000	-
100.	Human-Net tanyagondnok					7 423 812	7 423 812				-	7 423 812	7 070 297	353 515
101.	Nyíregyházi Egyházmegye -Huszárvár működése					16 500 000	16 500 000				-	16 500 000	11 100 000	5 400 000
102.	Nyíregyházi Egyházmegye -Huszárvár működése módosítás					6 617 000	6 617 000				-	6 617 000		
103.	Nyíregyházi Egyházmegye -Huszárvár működése mód. előir.					23 117 000	23 117 000				-	23 117 000		
104.	Nyíregyházi Egyházmegye -óvoda, iskola kieg. támog.					65 967 757	65 967 757				-	65 967 757	56 200 000	9 767 757
105.	Egyéb szociális kiadások (pályázatok, kutatás, fejlesztés)				5 000 000		5 000 000				-	5 000 000	5 000 000	-
106.	Szakértői tevékenység				15 000 000		15 000 000				-	15 000 000		15 000 000
107.	Egészségterv				500 000		500 000				-	500 000		500 000
108.	Szigligeti gyermeküdültetés					3 000 000	3 000 000				-	3 000 000	3 000 000	-
109.	Egészségügyi Támogató Alap Program (ETAP) PRIMOM Vállalkozásélenkítő Alapítvány						-			12 000 000	12 000 000	12 000 000	12 000 000	-
110.	Egészségügyi Támogató Alap Program (ETAP) PRIMOM Vállalkozásélenkítő Alapítvány módosítás					8 412 690	8 412 690			8 412 690	8 412 690	-		
111.	Egészségügyi Támogató Alap Program (ETAP) PRIMOM Vállalkozásélenkítő Alapítvány mód. előir.					8 412 690	8 412 690			3 587 310	3 587 310	12 000 000		
112.	Krisis alap					1 000 000	1 000 000				-	1 000 000	1 000 000	-
113.	KAB-KEF pályázat				1 450 000		1 450 000				-	1 450 000	1 000 000	450 000
114.	KAB-KEF pályázat mód. előir.	373 747	6 921		1 069 332		1 450 000				-	1 450 000		
115.	Értékünk a család projekt				500 000		500 000				-	500 000	1 000 000	- 500 000
116.	Értékünk a család projekt módosítás				500 000		500 000				-	500 000		
117.	Értékünk a család projekt mód. előir.				1 000 000		1 000 000				-	1 000 000		
118.	Ifjúsági határok nélkül projekt				1 500 000		1 500 000				-	1 500 000		1 500 000
119.	Ifjúsági határok nélkül projekt mód. előir.	354 421			1 145 579		1 500 000				-	1 500 000		
120.	Ifjúsági határok nélkül projekt módosítás	1	167 921		167 922		-				-	-		
121.	Ifjúsági határok nélkül projekt mód. előir.	354 422	167 921		977 657		1 500 000				-	1 500 000		
122.	Idősbarát Önkormányzat				500 000		500 000				-	500 000	517 015	17 015
123.	Idősbarát Önkormányzat mód. előir.	62 992			437 008		500 000				-	500 000		
124.	Rászoruló Hallgatókért Közalapítvány					3 000 000	3 000 000				-	3 000 000	3 000 000	-
125.	Ifjúsági célfeladatok					7 480 000	7 480 000				-	7 480 000	6 480 000	1 000 000
126.	Ifjúsági célfeladatok mód. előir	196 250			41 453	8 142 297	8 380 000				-	8 380 000		
127.	Ifjúsági célfeladatok módosítás	17 280	89 908			1 007 188	900 000				-	900 000		
128.	Ifjúsági célfeladatok mód. előir	213 530	89 908		41 453	7 135 109	7 480 000				-	7 480 000		
129.	SNI-s gyermekek fejlesztésének támogatása				19 000 000		19 000 000				-	19 000 000	22 032 000	- 3 032 000
130.	SNI-s gyermekek fejlesztésének támogatása módosítás				11 000 000		11 000 000				-	11 000 000		
131.	SNI-s gyermekek fejlesztésének támogatása mód. előir.				30 000 000		30 000 000				-	30 000 000		
132.	Köznevelési célfeladatok				500 000	5 000 000	5 500 000				-	5 500 000	5 710 000	210 000
133.	Szociális és Köznevelési kiadások			419 250 000	75 954 000	152 148 569	647 352 569			14 500 000	14 500 000	661 852 569	700 919 312	- 39 066 743
134.	Szociális és Köznevelési kiadások mód. előir.	987 410	6 921	404 397 056	90 050 316	152 810 866	648 252 569			39 500 000	39 500 000	687 752 569		
135.	Szociális és Köznevelési kiadások módosítás	17 281	257 829	11 500 000	11 332 078	14 022 502	14 129 690			8 412 690	8 412 690	5 717 000		
136.	Szociális és Köznevelési kiadások mód. előir.	1 004 691	264 750	392 897 056	101 382 394	166 833 368	662 382 259			31 087 310	31 087 310	693 469 569		
137.	Kulturális célfeladatok	5 700 000			6 913 000	5 950 000	18 563 000				-	18 563 000	18 660 886	97 886
138.	Kulturális célfeladatok mód. előir.	5 769 000	11 700		7 451 425	2 330 875	15 563 000				-	15 563 000		
139.	Jósa A. Múzeum 150 éves jubileumi évfordulója mód. előir.				3 987 000		3 987 000				-	3 987 000		
140.	Nyírség Vidékfejlesztési Közhasznú Egyesület (tagdíj)						-				-	-	901 200	901 200
141.	Civil Ház működtetése, tagdíj fizetés					4 000 000	4 000 000				-	4 000 000	4 000 000	-
142.	Civil Ház működtetése, tagdíj fizetés mód. előir.				1 800 000	2 200 000	4 000 000				-	4 000 000		
143.	Városi nagyrendezvények				47 500 000		47 500 000				-	47 500 000	40 127 715	7 372 285
144.	Városi nagyrendezvények mód. előir.	1 494 414	168 736		45 836 850		47 500 000				-	47 500 000		
145.	Városi nagyrendezvények módosítás	435 000	586 927		1 148 927		127 000				-	127 000		
146.	Városi nagyrendezvények mód. előir.	1 929 414	755 663		44 687 923		47 373 000				-	47 373 000		
147.	Városi rendezvények, társadalmi ünnepek					15 200 000	15 200 000				-	15 200 000	17 000 000	- 1 800 000

Nyíregyháza Megyei Jogú Város Önkormányzata 2019. évi költségvetésében tervezett kiadások feladatanként

Forintban!														
1.	A.	B.	C.	D.	E.	F.	G.	H.	I.	J.	K.	L.	M.	N.
	Megnevezés	Személyi juttatások	Munkaadókat terhelő járulékok és szociális hozzájárulási adó	Ellátottak pénzbeli juttatásai	Dologi kiadás	Egyéb működési célú kiadás	Működési kiadás össz.	Felújítás	Beruházás	Egyéb felhalmozási célú kiadás	Felhalmozási kiadás össz.	2019. évi kiadás összesen	2018. évi eredeti előirányzat	Eltérés
148.	Városi rendezvények, társadalmi ünnepek mód. előir.	353 533	144 253		1 310 780	12 722 634	14 531 200		118 800		118 800	14 650 000		
149.	Nagygyűttek támogatása					15 000 000	15 000 000				-	15 000 000	15 000 000	-
150.	Happy Art Alapítvány nivódji	130 123	28 627				158 750				-	158 750	158 750	-
151.	Happy Art Alapítvány nivódji mód. előir.	134 937	23 813				158 750				-	158 750		
152.	Helyi önszerveződő közösségek pénzügyi alapja					25 000 000	25 000 000				-	25 000 000	25 000 000	-
153.	Kulturális kiadás	5 830 123	28 627	-	54 413 000	65 150 000	125 421 750	-	-	-	-	125 421 750	120 848 551	4 573 199
154.	Kulturális kiadás mód. előirányzat	7 751 884	348 502	-	60 386 055	57 253 509	125 739 950	-	118 800	-	118 800	125 858 750		
155.	Kulturális kiadás módosítás	435 000	586 927	-	1 148 927	-	127 000	-	-	-	-	127 000		
156.	Kulturális kiadás mód. előirányzat	8 186 884	935 429	-	59 237 128	57 253 509	125 612 950	-	118 800	-	118 800	125 731 750		
157.	Polgármesteri keret	7 686 160	4 907 945		11 525 895	880 000	25 000 000				-	25 000 000	19 000 000	6 000 000
158.	Polgármesteri keret módosítás	863 733			2 293 051		1 429 318		2 858 635		2 858 635	1 429 317		
159.	Polgármesteri keret mód. előir.	8 549 893	4 907 945		9 232 844	880 000	23 570 682		2 858 635		2 858 635	26 429 317		
160.	Képviselő testület kiadásai	93 281 378	18 679 245		108 000		112 068 623				-	112 068 623	112 068 623	-
161.	Képviselő testület kiadásai módosítás	1 210 000					1 421 750				-	1 421 750		
162.	Képviselő testület kiadásai mód. előir.	94 491 378	18 890 995		108 000		113 490 373				-	113 490 373		
163.	Kárpátaljai Magyar Szövetség támogatása					5 000 000	5 000 000				-	5 000 000	5 000 000	-
164.	Kitüntetések	28 653 000	6 081 631		1 395 450		36 130 081				-	36 130 081	33 176 567	2 953 514
165.	Kitüntetések mód. előir.	29 517 000	6 250 111		1 395 450		37 162 561				-	37 162 561		
166.	Külgügyi és EU-s célfeladatok	1 820 000	530 000		6 550 000	1 800 000	10 700 000				-	10 700 000	10 750 000	50 000
167.	Külgügyi és EU-s célfeladatok mód. előir.	1 940 070	604 233		6 355 697	1 800 987	10 700 987				-	10 700 987		
168.	Külgügyi és EU-s célfeladatok módosítás	168 970	70 564		630 466	870 000	-				-	-		
169.	Külgügyi és EU-s célfeladatok mód. előir.	2 109 040	674 797		6 986 163	930 987	10 700 987				-	10 700 987		
170.	Testvérvárosi jubileumi évfordulók	1 530 000	860 000		8 127 864		10 517 864				-	10 517 864	8 800 000	1 717 864
171.	Városdiplomácia, testvér és partnervárosi kapcs. elősegítő progr. rendezvények	1 230 000	940 000		2 330 000		4 500 000				-	4 500 000	3 950 000	550 000
172.	Városdiplomácia, testvér és partnervárosi kapcs. elősegítő progr. Rendezvények módosítás	929 958			929 958		-				-	-		
173.	Városdiplomácia, testvér és partnervárosi kapcs. elősegítő progr. Rendezvények mód. előir.	2 159 958	940 000		1 400 042		4 500 000				-	4 500 000		
174.	Önkormányzati Tervtanács	12 075 000	2 925 000				15 000 000				-	15 000 000	13 000 000	2 000 000
175.	Megyei Jogú Városok Szövetsége	2 000 000	690 000		3 602 580		6 292 580				-	6 292 580	3 583 560	2 709 020
176.	Megyei Jogú Városok Szövetsége mód. előir.	2 000 000	814 200		3 602 580		6 416 780				-	6 416 780		
177.	Közbiztonsági megállapodás					5 000 000	5 000 000				-	5 000 000	5 000 000	-
178.	Közbiztonsági Alapítvány					8 500 000	8 500 000				-	8 500 000	8 500 000	-
179.	Épülettervezés Oktatásáért Alapítvány						-				-	-	5 000 000	5 000 000
180.	Hirdetési keret, PR kiadás, Városmarketing	15 748 031			6 251 969		22 000 000				-	22 000 000	20 000 000	2 000 000
181.	Hirdetési keret, PR kiadás, Városmarketing mód. előir.	13 327 537	3 920 494		4 751 969		22 000 000				-	22 000 000		
182.	Mária út Közhasznú Egyesület tagdíj és programok				650 000		650 000				-	650 000	650 000	-
183.	Egyéb önkormányzati feladatok				9 144 000		9 144 000				-	9 144 000	9 144 000	-
184.	Egyéb önkormányzati feladatok mód. előir.	4 626 492	41 112		10 426 200		15 093 804				-	15 093 804		
185.	"Arany Nap" rendezvény módosítás				2 500 000		2 500 000				-	2 500 000		
186.	"Arany Nap" rendezvény mód. előir.				2 500 000		2 500 000				-	2 500 000		
187.	Lejárt ifjúsági kölcsön elszámolást követő visszafizetés						-			2 000 000	2 000 000	2 000 000	2 000 000	-
188.	Nyírségi Többcélú Kistérségi Társulás megszűntetése miatt felmerülő kiadások mód. előir.					3 525 567	3 525 567				-	3 525 567		
189.	Nemzetiségi önkormányzatok támogatása					10 500 000	10 500 000				-	10 500 000	10 500 000	-
190.	Sport célfeladatok	17 000 000				59 000 000	76 000 000				-	76 000 000	70 400 000	5 600 000
191.	Sport célfeladatok mód. előir.	8 332 615	122 385			67 545 000	76 000 000				-	76 000 000		
192.	Városi sportrendezvények				36 300 000		36 300 000				-	36 300 000	17 900 000	18 400 000
193.	Városi sportrendezvények mód. előir.	69 200	198 442		36 032 358		36 300 000				-	36 300 000		
194.	Városi sportrendezvények módosítás	862 094	275 272		1 137 366		-				-	-		

Nyíregyháza Megyei Jogú Város Önkormányzata 2019. évi költségvetésében tervezett kiadások feladatonként

Forintban!														
1.	A.	B.	C.	D.	E.	F.	G.	H.	I.	J.	K.	L.	M.	N.
	Megnevezés	Személyi juttatások	Munkaadókat terhelő járulékok és szociális hozzájárulási adó	Ellátottak pénzbeli juttatásai	Dologi kiadás	Egyéb működési célú kiadás	Működési kiadás össz.	Felújítás	Beruházás	Egyéb felhalmozási célú kiadás	Felhalmozási kiadás össz.	2019. évi kiadás összesen	2018. évi eredeti előirányzat	Eltérés
195.	Városi sportrendezvények mód. előir.	931 294	473 714		34 894 992		36 300 000				-	36 300 000		
196.	Hiszek Banned Sport Program II. ütem						-				-	-	5 000 000	5 000 000
197.	Hiszek Banned Sport Program III. ütem				6 450 000		6 450 000				-	6 450 000		6 450 000
198.	Hiszek Banned Sport Program III. ütem mód. előir.	469 294			5 980 706		6 450 000				-	6 450 000		
199.	Önkormányzati egyéb feladatok	181 023 569	35 613 821	-	92 435 758	90 680 000	399 753 148	-	-	2 000 000	2 000 000	401 753 148	363 422 750	38 330 398
200.	Önkormányzati egyéb feladatok mód. előir.	176 084 746	40 263 167	-	91 286 719	102 751 554	410 386 186	-	-	2 000 000	2 000 000	412 386 186		
201.	Önkormányzati egyéb feladatok módosítás	4 034 755	557 586	-	1 229 909	870 000	2 492 432	-	2 858 635	-	2 858 635	5 351 067		
202.	Önkormányzati egyéb feladatok mód. előir.	180 119 501	40 820 753	-	90 056 810	101 881 554	412 878 618	-	2 858 635	2 000 000	4 858 635	417 737 253		
203.	Polgárvédelmi kiadások	30 000	39 087		2 587 413		2 656 500		63 500		63 500	2 720 000	2 720 000	-
204.	Városfejlesztési kiadások	263 029 582	53 758 461		2 759 668 274		3 076 456 317	3 489 791 829	20 702 105 854		24 191 897 683	27 268 354 000	27 153 034 385	115 319 615
205.	Városfejlesztési kiadások mód. előir.	272 701 040	55 647 468		2 936 337 737	59 904	3 264 746 149	5 681 385 794	18 802 877 348	16 212 370	24 500 475 512	27 765 221 661		
206.	Városfejlesztési kiadások módosítás	2 942 177	1 597 375		56 446 177	8 500 000	60 406 625	359 883 399	847 289 645		1 207 173 044	1 146 766 419		
207.	Városfejlesztési kiadások mód. előir.	269 758 863	54 050 093		2 992 783 914	8 559 904	3 325 152 774	5 321 502 395	17 955 587 703	16 212 370	23 293 302 468	26 618 455 242		
208.	ÁFA befizetés ,egyéb adók				113 000 000		113 000 000				-	113 000 000	112 722 000	278 000
209.	Kamatfizetés				15 417 147		15 417 147				-	15 417 147	101 969 216	86 552 069
210.	Kamatfizetés mód. előir.				26 008 147		26 008 147				-	26 008 147		
211.	Önkormányzati számlavezetéssel kapcsolatos kiadások				42 123 367		42 123 367				-	42 123 367	40 000 000	2 123 367
212.	Továbbszámlázott kiadások				12 700 000		12 700 000				-	12 700 000	12 700 000	-
213.	Befizetési kötelezettség						-				-	-	153 917 699	153 917 699
214.	Befizetési kötelezettség mód. előir.					425 417	425 417				-	425 417		
215.	Társadalmi szervezetek támogatása				10 538 000		10 538 000				-	10 538 000	11 500 000	962 000
216.	Céltartalék				434 507 000		434 507 000		10 286 297 327		10 286 297 327	10 720 804 327	15 163 157 849	4 442 353 522
217.	Céltartalék mód. előir.				290 863 000		290 863 000		8 485 348 314		8 485 348 314	8 776 211 314		
218.	Céltartalék módosítás						-		4 300 938 936		4 300 938 936	4 300 938 936		
219.	Céltartalék mód. előir.				290 863 000	290 863 000	290 863 000		12 786 287 250		12 786 287 250	13 077 150 250		
220.	Általános tartalék				120 000 000	120 000 000	120 000 000				-	120 000 000	100 000 000	20 000 000
221.	Általános tartalék mód. előir.				101 847 966	101 847 966	101 847 966				-	101 847 966		
222.	Általános tartalék módosítás				28 898 285	28 898 285	28 898 285				-	28 898 285		
223.	Általános tartalék mód. előir.				72 949 681	72 949 681	72 949 681				-	72 949 681		
224.	Mindösszesen:	449 913 274	89 439 996	444 250 000	7 732 182 959	3 935 915 116	12 651 701 345	4 397 113 283	32 530 277 681	25 500 000	36 952 890 964	49 604 592 309	52 087 659 238	2 483 066 929
225.	Mindösszesen: mód. előir.	458 360 420	96 498 641	429 397 056	8 052 750 385	3 591 877 136	12 628 883 638	6 522 640 104	28 924 112 049	66 712 370	35 513 464 523	48 142 348 161		
226.	Mindösszesen: módosítás	1 544 859	195 033	11 500 000	107 893 642	27 621 663	70 121 805	343 319 455	3 462 286 176	8 412 690	3 110 554 031	3 180 675 836		
227.	Mindösszesen: mód. előir.	459 905 279	96 303 608	417 897 056	8 160 644 027	3 564 255 473	12 699 005 443	6 179 320 649	32 386 398 225	58 299 680	38 624 018 554	51 323 023 997		
228.	Rövid lejáratú hitel,kölcsön törlesztés					1 000 000 000	1 000 000 000				-	1 000 000 000		1 000 000 000
229.	Rövid lejáratú hitel,kölcsön törlesztés módosítás					1 000 000 000	1 000 000 000				-	1 000 000 000		
230.	Rövid lejáratú hitel,kölcsön törlesztés mód. előir.					2 000 000 000	2 000 000 000				-	2 000 000 000		
231.	Hosszú lejáratú hitel,kölcsön törlesztés					217 000 000	217 000 000				-	217 000 000	46 000 000	171 000 000
232.	Belföldi értékpapírok kiadásai					10 000 000 000	10 000 000 000				-	10 000 000 000	10 000 000 000	-
233.	Pénzeszközök betétként elhelyezése						-				-	-		
234.	Államháztartáson belüli megelőlegzés visszafizetése					159 270 112	159 270 112				-	159 270 112	163 286 962	4 016 850
235.	Önkormányzati kiadások mindösszesen:	449 913 274	89 439 996	444 250 000	7 732 182 959	15 312 185 228	24 027 971 457	4 397 113 283	32 530 277 681	25 500 000	36 952 890 964	60 980 862 421	62 296 946 200	1 316 083 779
236.	Önkormányzati kiadások mindösszesen: mód. előir.	458 360 420	96 498 641	429 397 056	8 052 750 385	14 968 147 248	24 005 153 750	6 522 640 104	28 924 112 049	66 712 370	35 513 464 523	59 518 618 273		
237.	Önkormányzati kiadások mindösszesen: módosítás	1 544 859	195 033	11 500 000	107 893 642	972 378 337	1 070 121 805	343 319 455	3 462 286 176	8 412 690	3 110 554 031	4 180 675 836		
238.	Önkormányzati kiadások mindösszesen: mód. előir.	459 905 279	96 303 608	417 897 056	8 160 644 027	15 940 525 585	25 075 275 555	6 179 320 649	32 386 398 225	58 299 680	38 624 018 554	63 699 294 109		
239.	Intézményi kiadás	5 194 424 418	1 119 255 120	500 000	3 068 668 872		9 382 848 410	31 358 459	333 222 824		364 581 283	9 747 429 693	9 115 761 650	631 668 043
240.	Intézményi kiadás mód. előir.	5 362 921 904	1 112 526 135	500 000	3 434 230 600		9 910 178 639	31 358 459	354 394 067		385 752 526	10 295 931 165		
241.	Intézményi kiadás módosítás	36 232 519	3 657 983		22 856 014		62 746 516		9 000 000		9 000 000	53 746 516		
242.	Intézményi kiadás mód. előir.	5 399 154 423	1 116 184 118	500 000	3 457 086 614		9 972 925 155	31 358 459	345 394 067		376 752 526	10 349 677 681		
243.	Polgármesteri hivatal kiadások	1 471 712 924	316 338 509		650 199 082		2 438 250 515		42 075 100	9 000 000	51 075 100	2 489 325 615	2 388 002 688	101 322 927
244.	Polgármesteri hivatal kiadások mód. előir.	1 486 064 476	307 301 008		658 637 715		2 452 003 199		46 532 800	9 000 000	55 532 800	2 507 535 999		

Nyíregyháza Megyei Jogú Város Önkormányzata 2019. évi költségvetésében tervezett kiadások feladatonként

Forintban!														
1.	A.	B.	C.	D.	E.	F.	G.	H.	I.	J.	K.	L.	M.	N.
	Megnevezés	Személyi juttatások	Munkaadókat terhelő járulékok és szociális hozzájárulási adó	Ellátottak pénzbeli juttatásai	Dologi kiadás	Egyéb működési célú kiadás	Működési kiadás össz.	Felújítás	Beruházás	Egyéb felhalmozási célú kiadás	Felhalmozási kiadás össz.	2019. évi kiadás összesen	2018. évi eredeti előirányzat	Eltérés
245.	Polgármesteri hivatal kiadások módosítás	37 202 977	5 238 364	-	9 115 408	-	33 325 933	-	2 411 730	-	2 411 730	35 737 663	-	-
246.	Polgármesteri hivatal kiadások mód. előir.	1 523 267 453	312 539 372	-	649 522 307	-	2 485 329 132	-	48 944 530	9 000 000	57 944 530	2 543 273 662	-	-
247.	Rendszeres pénzbeni ellátás			20 000			20 000				-	20 000	100 000	80 000
248.	Eseti pénzbeni és természetbeni ellátás			30 000 000			30 000 000				-	30 000 000	35 000 000	5 000 000
249.	Hivatali kiadás összesen	1 471 712 924	316 338 509	30 020 000	650 199 082	-	2 468 270 515	-	42 075 100	9 000 000	51 075 100	2 519 345 615	2 423 102 688	96 242 927
250.	Hivatali kiadás összesen mód. előir.	1 486 064 476	307 301 008	30 020 000	658 637 715	-	2 482 023 199	-	46 532 800	9 000 000	55 532 800	2 537 555 999	-	-
251.	Hivatali kiadás összesen módosítás	37 202 977	5 238 364	-	9 115 408	-	33 325 933	-	2 411 730	-	2 411 730	35 737 663	-	-
252.	Hivatali kiadás összesen mód. előir.	1 523 267 453	312 539 372	30 020 000	649 522 307	-	2 515 349 132	-	48 944 530	9 000 000	57 944 530	2 573 293 662	-	-
253.	Költségvetés szerinti főösszeg:	7 116 050 616	1 525 033 625	474 770 000	11 451 050 913	15 312 185 228	35 879 090 382	4 428 471 742	32 905 575 605	34 500 000	37 368 547 347	73 247 637 729	73 835 810 538	588 172 809
254.	Költségvetés szerinti főösszeg: mód. előir.	7 307 346 800	1 516 325 784	459 917 056	12 145 618 700	14 968 147 248	36 397 355 588	6 553 998 563	29 325 038 916	75 712 370	35 954 749 849	72 352 105 437	-	-
255.	Költségvetés szerinti főösszeg: módosítás	74 980 355	8 701 314	11 500 000	121 634 248	972 378 337	1 166 194 254	343 319 455	3 455 697 906	8 412 690	3 103 965 761	4 270 160 015	-	-
256.	Költségvetés szerinti főösszeg: mód. előir.	7 382 327 155	1 525 027 098	448 417 056	12 267 252 948	15 940 525 585	37 563 549 842	6 210 679 108	32 780 736 822	67 299 680	39 058 715 610	76 622 265 452	-	-

										Forintban!	
1.	A. Cím szám	B. Al-cím szám	C. Elő- irányzati csoport-szám	D. Kiemelt előirány- zati szám	E. Cím név	F. Alcím név	G. Előirányzati csoportnév	H. Kiemelt előirányzat neve	I. 2019. évi módosított előirányzat		
									Bevétel	Kiadás	
2.	1				Egészségügyi Alapellátási Igazgatóság				708 932 803	729 258 767	
3.			1	4			Működési célú támogatások államháztartáson belülről		547 238 980		
4.			1	4			Működési bevétel		25 328 400		
5.				8			Finanszírozási bevétel		136 365 423		
6.			1				Működési kiadás				
7.				1			Személyi juttatások			371 197 324	
8.				2			Munkaadókat terhelő járulékok			75 218 820	
9.				3			Dologi kiadások			266 842 623	
10.			2				Felhalmozási kiadás				
11.				6			Beruházási kiadások			16 000 000	
12.											
13.	2				Eszterlác Északi Óvoda Összesen				137 446 563	3 368 284 555	
14.			1	4			Működési bevétel		129 343 411		
15.				8			Finanszírozási bevétel		8 103 152		
16.			1				Működési kiadás				
17.				1			Személyi juttatások			2 131 293 850	
18.				2			Munkaadókat terhelő járulékok			446 288 517	
19.				3			Dologi kiadások			771 108 188	
20.			2				Felhalmozási kiadás				
21.				6			Beruházási kiadások			19 594 000	
22.	1				Eszterlác Északi Óvoda				37 744 180	976 018 994	
23.			1	4			Működési bevétel		35 902 870		
24.				8			Finanszírozási bevétel		1 841 310		
25.			1				Működési kiadás				
26.				1			Személyi juttatások			616 301 200	
27.				2			Munkaadókat terhelő járulékok			129 587 528	
28.				3			Dologi kiadások			222 202 266	
29.			2				Felhalmozási kiadás				
30.				6			Beruházási kiadások			7 928 000	
31.	2				Gyermekek Háza Déli Óvoda				31 390 830	860 007 571	
32.			1	4			Működési bevétel		29 693 713		
33.				8			Finanszírozási bevétel		1 697 117		
34.			1				Működési kiadás				
35.				1			Személyi juttatások			557 489 789	
36.				2			Munkaadókat terhelő járulékok			116 296 035	
37.				3			Dologi kiadások			182 320 747	
38.			2				Felhalmozási kiadás				
39.				6			Beruházási kiadások			3 901 000	
40.	3				Tündérváros Keleti Óvoda				41 229 457	912 863 437	
41.			1	4			Működési bevétel		38 401 362		
42.				8			Finanszírozási bevétel		2 828 095		
43.			1				Működési kiadás				
44.				1			Személyi juttatások			566 223 405	
45.				2			Munkaadókat terhelő járulékok			118 312 449	
46.				3			Dologi kiadások			224 577 583	
47.			2				Felhalmozási kiadás				
48.				6			Beruházási kiadások			3 750 000	
49.	4				Búzaszem Nyugati Óvoda				27 082 096	619 394 553	
50.			1	4			Működési bevétel		25 345 466		
51.				8			Finanszírozási bevétel		1 736 630		
52.			1				Működési kiadás				
53.				1			Személyi juttatások			391 279 456	
54.				2			Munkaadókat terhelő járulékok			82 092 505	
55.				3			Dologi kiadások			142 007 592	
56.			2				Felhalmozási kiadás				
57.				6			Beruházási kiadások			4 015 000	
58.	3				Közügyintézményeket Működtető Központ				513 484 380	1 351 117 370	
59.			1	4			Működési bevétel		511 217 103		
60.				8			Finanszírozási bevétel		2 267 277		
61.			1				Működési kiadás				
62.				1			Személyi juttatások			200 079 183	
63.				2			Munkaadókat terhelő járulékok			39 342 090	
64.				3			Dologi kiadások			1 105 196 097	
65.			2				Felhalmozási kiadás				
66.				6			Beruházási kiadások			6 500 000	
67.	4				Móricz Zsigmond Megyei és Városi Könyvtár				113 278 307	599 452 324	
69.			1	1			Működési célú támogatások államháztartáson belülről		1 300 000		
70.			1	4			Működési bevétel		22 000 000		
71.			1	6			Működési célú átvett pénzeszközök		300 000		
72.				8			Finanszírozási bevétel		89 678 307		
73.			1				Működési kiadás				
74.				1			Személyi juttatások			213 917 087	
75.				2			Munkaadókat terhelő járulékok			44 124 961	
76.				3			Dologi kiadások			133 971 451	
77.			2				Felhalmozási kiadás				
78.				6			Beruházási kiadások			207 438 825	

										Forintban!	
1.	A. Cím szám	B. Al-cím szám	C. Elő- irányzati csoport szám	D. Kiemelt előirány- zati szám	E. Cím név	F. Alcím név	G. Előirányzati csoportnév	H. Kiemelt előirányzat neve	I. 2019. évi módosított előirányzat		
									Bevétel	Kiadás	
79.	5				Váci Mihály Kulturális Központ				86 728 915	370 079 085	
80.			1	1	Működési célú támogatások államháztartáson belülről				1 700 000		
81.			2	2	Felhalmozási célú támogatások államháztartáson belülről				1 000 000		
82.			1	4	Működési bevétel				72 000 000		
83.				8	Finanszírozási bevétel				12 028 915		
84.			1		Működési kiadás						
85.				1	Személyi juttatások					152 203 181	
86.				2	Munkaadókat terhelő járulékok					31 760 638	
87.				3	Dologi kiadások					180 115 266	
88.			2		Felhalmozási kiadás						
89.				6	Beruházási kiadások					6 000 000	
90.	6				Nyíregyházi Cantemus Kórus				85 942 062	257 271 689	
91.			1	1	Működési célú támogatások államháztartáson belülről				6 500 000		
92.			1	4	Működési bevétel				37 855 789		
93.			1	6	Működési célú átvett pénzeszközök				3 000 000		
94.				8	Finanszírozási bevétel				38 586 273		
95.			1		Működési kiadás						
96.				1	Személyi juttatások					127 029 700	
97.				2	Munkaadókat terhelő járulékok					24 140 214	
98.				3	Dologi kiadások					99 101 775	
99.			2		Felhalmozási kiadás						
100.				6	Beruházási kiadások					7 000 000	
101.	7				Jósa András Múzeum				391 117 417	669 484 987	
102.			1	1	Működési célú támogatások államháztartáson belülről				52 147 358		
103.			2	2	Felhalmozási célú támogatások államháztartáson belülről				10 185 827		
104.			1	4	Működési bevétel				141 550 000		
105.			2	5	Felhalmozási bevételek				275 590		
106.			1	6	Működési célú átvett pénzeszközök				25 000		
107.				8	Finanszírozási bevétel				186 933 642		
108.			1		Működési kiadás						
109.				1	Személyi juttatások					286 500 493	
110.				2	Munkaadókat terhelő járulékok					59 564 063	
111.				3	Dologi kiadások					245 166 830	
112.			2		Felhalmozási kiadás						
113.				6	Beruházási kiadások					46 895 142	
114.				7	Felújítási kiadások					31 358 459	
115.	8				Nyíregyházi Szociális Gondozási Központ				152 273 641	939 880 915	
116.			1	4	Működési bevétel				149 968 879		
117.				8	Finanszírozási bevétel				2 304 762		
118.			1		Működési kiadás						
119.				1	Személyi juttatások					637 796 599	
120.				2	Munkaadókat terhelő járulékok					131 964 351	
121.				3	Dologi kiadások					163 515 965	
122.			2		Felhalmozási kiadás						
123.				6	Beruházási kiadások					6 604 000	
124.	9				Nyíregyházi Gyermekjóléti Alapellátási Intézmény				40 486 214	1 103 430 159	
125.			1	4	Működési bevétel				39 007 136		
126.				8	Finanszírozási bevétel				1 479 078		
127.			1		Működési kiadás						
128.				1	Személyi juttatások					728 784 616	
129.				2	Munkaadókat terhelő járulékok					150 917 371	
130.				3	Dologi kiadások					208 635 872	
131.				4	Ellátottak pénzbeli juttatásai					500 000	
132.			2		Felhalmozási kiadás						
133.				6	Beruházási kiadások					14 592 300	
134.											
135.	10				Nyíregyházi Család-és Gyermekjóléti Központ				477 603 651	961 417 830	
136.			1	4	Működési bevétel				2 419 560		
137.				8	Finanszírozási bevétel				475 184 091		
138.			1		Működési kiadás						
139.				1	Személyi juttatások					550 352 390	
140.				2	Munkaadókat terhelő járulékok					112 863 093	
141.				3	Dologi kiadások					283 432 547	
142.			2		Felhalmozási kiadás						
143.				6	Beruházási kiadások					14 769 800	
144.											
145.	11				Polgármesteri Hivatal				186 623 553	2 573 293 662	
146.			1	1	Működési célú támogatások államháztartáson belülről				123 944 392		
147.			1	3	Közhatalmi bevételek				7 500 000		
148.			1	4	Működési bevételek				33 522 270		
149.			2	7	Felhalmozási célú átvett pénzeszközök				1 600 000		
150.				8	Finanszírozási bevétel				20 056 891		
151.			1		Működési kiadás						
152.				1	Személyi juttatások					1 523 267 453	
153.				2	Munkaadókat terhelő járulékok					312 539 372	
154.				3	Dologi kiadások					649 522 307	
155.				4	Ellátottak pénzbeli juttatásai					30 020 000	
156.			2		Felhalmozási kiadás						
157.				6	Beruházási kiadások					48 944 530	
158.				8	Egyéb felhalmozási célú kiadások					9 000 000	
159.											

										Forintban!	
1.	A. Cím szám	B. Al-cím szám	C. Elő- irányzati csoport szám	D. Kiemelt előirány- zati szám	E. Cím név	F. Alcím név	G. Előirányzati csoportnév	H. Kiemelt előirányzat neve	I. 2019. évi módosított előirányzat		
									Bevétel	Kiadás	
160.	12				Intézmények összesen				2 893 917 506	12 922 971 343	
161.			1	1	Működési célú támogatások államháztartáson belülről				732 830 730		
162.			2	2	Felhalmozási célú támogatások államháztartáson belülről				11 185 827		
163.			1	3	Közhatalmi bevételek				7 500 000		
164.			1	4	Működési bevételek				1 164 212 548		
165.			2	5	Felhalmozási bevételek				275 590		
166.			1	6	Működési célú átvett pénzeszközök				3 325 000		
167.			2	7	Felhalmozási célú átvett pénzeszközök				1 600 000		
168.				8	Finanszírozási bevétel				972 987 811		
169.			1		Működési kiadás						
170.				1	Személyi juttatások					6 922 421 876	
171.				2	Munkaadókat terhelő járulékok					1 428 723 490	
172.				3	Dologi kiadások					4 106 608 921	
173.				4	Ellátottak pénzbeli juttatásai					30 520 000	
174.											
175.			2		Felhalmozási kiadás						
176.				6	Beruházási kiadások					394 338 597	
177.				7	Felújítási kiadások					31 358 459	
178.				8	Egyéb felhalmozási célú kiadások					9 000 000	
179.											
180.	13	1			Önkormányzati feladatok				73 728 347 946	63 699 294 109	
181.			1	1	Működési célú támogatások államháztartáson belülről				5 908 883 409		
182.					<i>ebből: - Önkormányzatok működési támogatásai</i>				<i>5 705 459 303</i>		
183.					<i>- Működési célú támogatások ÁH-n belül</i>				<i>203 424 106</i>		
184.			2	2	Felhalmozási célú támogatások államháztartáson belülről				15 503 771 375		
185.			1	3	Közhatalmi bevételek				11 975 295 496		
186.			1	4	Működési bevételek				1 850 985 709		
187.			2	5	Felhalmozási bevételek				1 095 223 976		
188.			1	6	Működési célú átvett pénzeszközök				451 929 191		
189.			2	7	Felhalmozási célú átvett pénzeszközök				47 429 317		
190.				8	Finanszírozási bevétel				36 894 829 473		
191.			1		Működési kiadás						
192.				1	Személyi juttatások					459 905 279	
193.				2	Munkaadókat terhelő járulékok					96 303 608	
194.				3	Dologi kiadások					8 160 644 027	
195.				4	Ellátottak pénzbeli juttatásai					417 897 056	
196.				5	Egyéb működési célú kiadások					3 564 255 473	
197.				8	Finanszírozási kiadások					12 376 270 112	
198.											
199.			2		Felhalmozási kiadás						
200.				6	Beruházási kiadások					32 386 398 225	
201.				7	Felújítási kiadások					6 179 320 649	
202.				8	Egyéb felhalmozási célú kiadások					58 299 680	
203.											
204.					Mindösszesen				76 622 265 452	76 622 265 452	
205.			1	1	Működési célú támogatások államháztartáson belülről				6 641 714 139		
206.					<i>ebből: - Önkormányzatok működési támogatásai</i>				<i>5 705 459 303</i>		
207.					<i>- Működési célú támogatások ÁH-n belül</i>				<i>936 254 836</i>		
208.			2	2	Felhalmozási célú támogatások államháztartáson belülről				15 514 957 202		
209.			1	3	Közhatalmi bevételek				11 982 795 496		
210.			1	4	Működési bevételek				3 015 198 257		
211.			2	5	Felhalmozási bevételek				1 095 499 566		
212.			1	6	Működési célú átvett pénzeszközök				455 254 191		
213.			2	7	Felhalmozási célú átvett pénzeszközök				49 029 317		
214.				8	Finanszírozási bevétel				37 867 817 284		
215.			1		Működési kiadás						
216.				1	Személyi juttatások					7 382 327 155	
217.				2	Munkaadókat terhelő járulékok					1 525 027 098	
218.				3	Dologi kiadások					12 267 252 948	
219.				4	Ellátottak pénzbeli juttatásai					448 417 056	
220.				5	Egyéb működési célú kiadások					3 564 255 473	
221.				8	Finanszírozási kiadások					12 376 270 112	
222.											
223.			2		Felhalmozási kiadás						
224.				6	Beruházási kiadások					32 780 736 822	
225.				7	Felújítási kiadások					6 210 679 108	
226.				8	Egyéb felhalmozási célú kiadások					67 299 680	

1.	A.	B.	C.		D.	E.	F.	G.	H.	I.	J.	K.	L.		M.	N.	O.	P.	Q.	R.	S.	T.	U.	V.
			2019. évi eredeti előir.	2019. évi mód. előir.	Növekedés	Csökkenés	2019. 09. havi mód. előir.	2020. évi eredeti előir.	2020. évi mód. előir.	Növekedés	Csökkenés	2020. 09. havi mód. előir.	2021. évi eredeti előir.	2021. évi mód. előir.	Növekedés	Csökkenés	2021. 09. havi mód. előir.	2022. évi eredeti előir.	2022. évi mód. előir.	Növekedés	Csökkenés	2022. 09. havi mód. előir.		
		Előirányzat megnevezés	Kiadás																					
2.		1./ Utak és közlekedés																						
3.	1.17.6	Nyíregyháza-Nyírszőlős kerékpárút (ÉAOP pályázat)	1 643 408	1 643 408			1 643 408																	
4.	1.22	Nyh. Kerékpárforgalmi hálózatának fejlesztése (ÉAOP - 3.1.3 pályázati önért)	100 000	100 000			100 000	100 000	100 000															
5.	1.25.1	Új autóbusz megállóhelyek tervezése és kivitelezés	45 000 000	45 000 000			45 000 000	45 000 000	45 000 000															
6.	1.26.1	Autóbusz megállóhelyek akadálymentesítése	5 000 000	5 000 000			5 000 000	5 000 000	5 000 000															5 000 000
7.	1.26.2	Csomópontok hangosítása és akadálymentesítése	15 000 000	15 000 000			15 000 000	10 000 000	10 000 000															10 000 000
8.	1.28	Új út építések és rekonstrukciós munkák tervezése	50 419 992	50 419 992			50 419 992																	
9.	1.29	Városi út és járda hálózat adatbázis készítése	5 000 000	5 000 000			5 000 000	5 000 000	5 000 000															5 000 000
10.	1.30	Új parkolók kialakítása, építése	21 000 000	21 000 000			21 000 000																	
11.	1.31	Templom u. -Kemecsei u. kereszteződésében gyalogátkelőhely tervezése	10 000 000	10 000 000			10 000 000																	
12.		Utak és közlekedés összesen:	153 163 400	153 163 400			153 163 400	65 100 000	65 100 000					65 100 000	20 100 000	20 100 000				20 100 000	20 000 000	20 000 000		20 000 000
13.		2./ Közterületek (terek, parkok, temető)																						
14.	2.26.1	Fasorrendezések	12 000 000	12 000 000	3 000 000		15 000 000	12 000 000	12 000 000															12 000 000
15.	2.26.2	Parkosítás tervezés, kivitelezés	30 000 000	30 000 000		26 000 000	4 000 000																	
16.	2.27.1	Nyíregyháza Város zöldterület fejlesztési Akciótervek I. ütem városi hősziget képződés visszaszorítása tervezés, kivitelezés	32 032 000	32 032 000		30 000 000	2 032 000	20 000 000	20 000 000															20 000 000
17.	2.29	Kijelölt kutyafuttatók kialakítása	1 351 750	1 351 750			1 351 750																	
18.	2.30	Fasor telepítések, biológiai aktivitásérték pótlása (Közterdekü kötelezettségvállalás)	8 391 859	8 391 859			8 391 859																	
19.	2.31	"Megyei Jogú Városok Ligete"		2 000 000			2 000 000																	
20.		Közterületek (terek, parkok, temető) összesen:	83 775 609	85 775 609	3 000 000	56 000 000	32 775 609	32 000 000	32 000 000					32 000 000	32 000 000	32 000 000				32 000 000	32 000 000	32 000 000		32 000 000
21.		3./ Környezetvédelem																						
22.	3.2	Sz-Sz-B Megyei Szilárd Hulladékgazdálkodási Társulás éves hozzájárulás	3 600 000	3 602 580			3 602 580	3 600 000	3 600 000															3 600 000
23.	3.5	Nem közmível összegyűjtött háztartási szennyvíz kompenzáció (Állami)																						
24.	3.6	Helyi védettségű természetközeli területek éves fenntartása és monitorozása	2 500 000	2 500 000			2 500 000	2 500 000	2 500 000															2 500 000
25.	3.14	Környezetvédelmi Program felülvizsgálata és fenntarthatósági terv készítés						6 000 000	6 000 000															
26.	3.15	Zajcsökkentési intézkedési terv elkészítése	10 389 904	10 389 904	922 868		11 312 772																	
27.		Környezetvédelem összesen:	16 489 904	16 492 484	922 868		17 415 352	12 100 000	12 100 000					12 100 000	6 100 000	6 100 000				6 100 000	6 100 000	6 100 000		6 100 000
28.		4./ Ivóvízellátás, csapadék- és szennyvízhálózat bővítés																						
29.	4.4	Ivóvízhálózat fejlesztések (saját erő, bevétel: lakossági befizetés)	20 000 000	20 000 000			20 000 000	15 000 000	15 000 000															15 000 000
30.	4.5.1	Nyíregyháza és térsége szennyvízelvezetési és tisztítási program monitoringja (KEOP)	2 801 100	2 801 100			2 801 100	2 900 000	2 900 000															2 900 000
31.	4.6	Közműfejlesztési hozzájárulás (lakossági befizetés)																						
32.	4.7	Nyíregyháza Városi Csatornamű Építő Vizgazdálkodási Társulat működési költsége	2 206 425	2 206 425			2 206 425																	
33.	4.11	Nyírségi Vizgazdálkodási Társulat tagsági hozzájárulás	5 596 000	5 596 000			5 596 000	5 596 000	5 596 000															
34.	4.12	Szennyvízcsatorna hálózat építés	1 930 400	3 130 400			3 130 400	10 000 000	10 000 000															10 000 000
35.	4.13	Csapadékvízvezető hálózat fejlesztése	45 000 000	45 000 000	25 000 000		70 000 000	45 000 000	45 000 000															45 000 000
36.		Ivóvízellátás, csapadék- és szennyvízhálózat bővítés összesen:	77 533 925	78 733 925	25 000 000		103 733 925	78 496 000	78 496 000					78 496 000	72 900 000	72 900 000				72 900 000	72 900 000	72 900 000		72 900 000
37.		5./ Intézmények és lakás																						
38.	5.1	Muzeális intézmények szakmai támogatása (Kubinyi II.)	11 111 111	11 111 111			11 111 111																	
39.	5.2	Járásrendező muzeális intézmények szakmai támogatása 2018-2019	3 000 000	3 000 000			3 000 000																	
40.	5.3	Önkormányzati étkeztetési fejlesztések támogatása (Babaház Bölcsőde)	43 464 123																					
41.	5.4	Teniszcarnok fejlesztés (TAO önért)						120 000 000	120 000 000															
42.	5.5	Szabadterti sportlétesítmények előkészítési költségei (sportparkok, futókörök, ovi-foci pályák)	5 000 000	5 000 000			5 000 000																	
43.		Nemzeti Szabadidős-Egészség és Sportpark Program			12 671 748		12 671 748																	
44.	5.6	Ovi-Sport Program önért (3 pálya)	13 500 000	13 500 000			13 500 000																	
45.	5.7	MLSZ Pályaépítési Program önért (3 pálya)	5 100 000	5 100 000			5 100 000																	
46.	5.8	EMMI Magyar Vívó Szövetség: Atlétika Centrumban eszközbeszerzés	21 500 000	21 500 000			21 500 000																	
47.	5.9	Continental Arena nyílászáró javítása			355 600		355 600																	
48.		Intézmények és lakás összesen:	102 675 234	99 211 111	13 027 348		72 238 459	120 000 000	120 000 000					120 000 000										

1.	A.	B.	C.	D.	E.	F.	G.	H.	I.	J.	K.	L.	M.	N.	O.	P.	Q.	R.	S.	T.	U.	V.	
																							Kiadás
Sz.	Előirányzat megnevezés		2019. évi eredeti előir.	2019. évi mód. előir.	Növekedés	Csökkenés	2019. 09. havi mód. előir.	2020. évi eredeti előir.	2020. évi mód. előir.	Növekedés	Csökkenés	2020. 09. havi mód. előir.	2021. évi eredeti előir.	2021. évi mód. előir.	Növekedés	Csökkenés	2021. 09. havi mód. előir.	2022. évi eredeti előir.	2022. évi mód. előir.	Növekedés	Csökkenés	2022. 09. havi mód. előir.	
92.	7.12.24	Szociális városszervezési Nyíregyháza szegregált területein (TOP-6.7.1-16)	878 156 145	878 156 145			878 156 145	816 215 503	816 215 503			816 215 503					-						-
93.	7.12.25	Gazd. Fejl. És Közlekedés Tiszavasvári út-Derkovits u. csomópont fejlesztés (TOP 6.1.5-16-NY1-2017-00001)	578 571 554	578 571 554			578 571 554	5 047 116	5 047 116			5 047 116	408 093	408 093			408 093						-
94.	7.12.26	Nyíregyházi Szabadtéri Színpad rek. és a Kiserdők területének funkciób. (TOP 6.3.2-16)	147 015 494	156 911 554			156 911 554					-					-						-
95.	7.12.27	Sóstói Múzeumfalva fejlesztése (TOP-6.1.4-16)	786 953 837	845 766 792			845 766 792					-					-						-
96.	7.12.28	Önkormányzati épületek energetikai korszerűsítése Nyíregyháza M. J. V. Önkormányzatánál III. ütem (TOP-6.5.1-16)	245 742 861	324 214 575			324 214 575	261 565 878	291 772 220			291 772 220					-						-
97.	7.12.29	Önkormányzati épületek energetikai korszerűsítése Nyíregyháza M. J. V. Önkormányzatánál IV. ütem (TOP-6.5.1-16)	598 144 605	598 144 605	17 047 128		615 191 733			646 252		646 252					-						-
98.	7.12.30	Kórházi új óvoda (TOP-6.2.1-16)	3 052 433	3 052 433			3 052 433					-					-						-
99.	7.12.31	Családbarát munkába állást segítő intézmények korszerűsítése II. ütem (TOP-6.2.1-16)	783 288 388	849 953 652			849 953 652	127 412 084	73 924 826			73 924 826					-						-
100.	7.12.32	Fenntartható turizmusfejlesztés HEMO revitalizációja TOP-6.1.4-16	22 887 163	771 157 163			771 157 163	777 798 684	29 528 684			29 528 684					-						-
101.	7.12.33	Gazdaságfejlesztést és munkaerő mobilitás ösztönzését szolgáló közlekedésfejlesztés Nyíregyháza hat. pontján (TOP-6.1.5-16-NY1-2017-00002)	961 590 612	961 590 612			961 590 612	12 394 820	12 394 820			12 394 820					-						-
102.	7.12.34	Korányi F.u.felújítása, Korányi F.u.-Csaló köz csomópontban körforgalom kiépítése és Szarvas u.felújítása (TOP-6.1.5-16-NY1-2017-00003)	1 094 092 921	1 124 092 921			1 124 092 921					-					-						-
103.	7.12.35	Erdei sétány és ökológiai sétaút kialakítása Sóstófürdőn (TOP-6.1.4-16)	3 551 124	3 470 910			3 470 910					-					-						-
104.	7.12.36	MTMI Élményközpont Nyíregyházán (EFOP-3.3.6-17)	64 050 080	64 050 080			64 050 080	8 173 940	8 173 940			8 173 940					-						-
105.	7.12.37	Csomópont és kerékpárút fejlesztés Nyíregyházán TOP-6.4.1-16	48 015 971	48 015 971			48 015 971	610 856 819	610 856 819			610 856 819					-						-
106.	7.12.38	Csomópont és kerékpárút fejlesztés Nyíregyházán II. TOP-6.4.1-16	62 973 910	62 973 910	297 734 559		360 708 469	747 190 603	747 190 603		297 734 559	449 456 044					-						-
107.	7.12.39	ERASMUS+back to (Net)Work	1 232 355	1 232 355			1 232 355					-					-						-
108.	7.12.40	CITYWALK Projekt	40 034 254	40 031 485			40 031 485					-					-						-
109.	7.12.41	Önkormányzati feladatellátást szolgáló fejlesztések támogatása pályázat-Rozsátszóli Fenyő utca útfelújítás	63 475 964	63 475 964		2 083 094	61 392 870					-					-						-
110.	7.12.42	Techrevolution	7 861 119	7 861 119			7 861 119	7 589 119	7 589 119			7 589 119					-						-
111.	7.12.43	Határon Átnyúló Zöld Közlekedési Hálózat (CGTN)	4 272 000	8 544 000			8 544 000		4 272 000			4 272 000					-						-
112.	7.12.44	Ebrendészeti telep működtető civil szervezetek és települési önkormányzatok	2 078 232	2 078 232			2 078 232					-					-						-
113.	7.12.45	Városrészek többfunkciós közösségi tereinek komplex infrast. Fejl. (TOP -7.1.1-16-H-ERFA-2018-00026)	267 490 400	357 636 313			357 636 313					-					-						-
114.	7.12.46	Nyíregyháza-Sóstógyógyfürdő integrált termék és szolgáltatás fejlesztés GINOP-7.1.9-17-2018-00005	885 634 475	885 634 475			885 634 475	80 956 894	80 956 894			80 956 894					-						-
115.	7.12.47	"AQUARIUS Élmény-és parkfürdő komplex fejlesztése		15 000 000			15 000 000					-					-						-
116.	7.12.48	"Kerékpárral 7 határon át" Program: Szatmár Kincsei Kerékpártúra a szamos 2 parján		450 000			450 000					-					-						-
117.	7.12.49	2 db elektromos gépjármű beszerzése Nyíregyháza Megyei Jogú Város Önkormányzata részére			11 567 818		11 567 818			17 282 182		17 282 182					-						-
118.	7.12.50	INTERREG EUROPE-BETTER			8 760 000		8 760 000			19 024 000		19 024 000			19 024 000		-			9 080 640			9 080 640
119.		Európai Unió Forrásból megvalósuló projektek összesen	20 172 544 516	21 593 314 299	590 255 255	255 770 614	21 927 798 940	5 396 424 714	3 606 973 121	37 466 984	300 739 508	3 343 700 597	148 036 421	148 036 421	19 024 000	-	167 060 421	-	-	9 080 640	-	-	9 080 640
120.	7.17.1.	4 csillagos szálloda építése	1 916 243 138	1 916 243 138	1 989 000		1 918 232 138					-					-						-
121.	7.17.2.	Állatpark fejlesztése - Jégkorszak	259 543 418	259 543 418			259 543 418	3 308 982 092	3 308 982 092			3 308 982 092					-						-
122.	7.17.3.	Atlétikai Sportközpont kialakítása	1 872 484 580	1 872 484 580	17 719 829	449 130 863	1 441 073 546	1 879 926 536	1 879 926 536	2 926 846 160		4 806 772 696			872 740 487		872 740 487						-
123.	7.17.4.	Kállay-kúria felújítás II. ütem	400 000 000	400 000 000			400 000 000					-					-						-
124.	7.17.5.	Sóstói Múzeumfalva fejlesztése -Meskert	1 026 458 600	76 298 901		10 745 867	65 553 034	1 944 323 901	956 691 000	11 125 450		967 816 450		1 937 792 600			1 937 792 600						-
125.		Modern Városok Program összesen	5 474 729 736	4 524 570 037	19 708 829	459 876 730	4 084 402 136	7 133 232 529	6 145 599 628	2 937 971 610	-	9 083 571 238	-	1 937 792 600	872 740 487	-	2 810 533 087	-	-	-	-	-	-
126.	7.19	Területi infrastruktúrális fejlesztések-utak		39 221 820			39 221 820					-					-						-
127.	7.20	Területi infrastruktúrális fejlesztések (1 milliárd)	1 088 593 775	1 088 593 775		1 027 033 375	61 560 400			1 027 033 375		1 027 033 375					-						-
128.		Területi infrastruktúrális fejlesztések összesen	1 088 593 775	1 127 815 595	-	1 027 033 375	100 782 220	-	-	1 027 033 375	-	1 027 033 375	-	-	-	-	-	-	-	-	-	-	-
129.		PÁLYÁZATOK kiadások/bevételek összesen:	26 735 868 027	27 245 699 931	609 964 084	1 742 680 719	26 112 983 296	12 529 657 243	9 752 572 749	4 002 471 969	300 739 508	13 454 305 210	148 036 421	2 085 829 021	891 764 487	-	2 977 593 508	-	-	9 080 640	-	-	9 080 640
130.		Önkormányzat mindösszesen:	27 268 354 000	27 765 221 661	651 914 300	1 798 680 719	26 618 455 242	12 883 653 243	10 106 568 749	4 002 471 969	300 739 508	13 808 301 210	320 236 421	2 258 029 021	891 764 487	-	3 149 793 508	172 150 000	172 150 000	9 080 640	-	-	181 230 640
131.		Polgármesteri Hivatal																					
132.		Nők a családban és a munkahelyen Női Információs és Szolgáltató Központ létrehozása Nyíregyházán (EFOP-1.2.9-17-2017-00047)	65 790 951	73 290 936			73 290 936	33 184 400	40 684 415			40 684 415					-						-
133.		Polgármesteri Hivatal mindösszesen	65 790 951	73 290 936	-	-	73 290 936	33 184 400	40 684 415	-	-	40 684 415	-	-	-	-	-	-	-	-	-	-	-

		Forintban!																				
		W.	X.	Y.	Z.	AA.	AB.	AC.	AD.	AE.	AF.	AG.	AH.	AI.	AJ.	AK.	AL.	AM.	AN.	AO.	AP.	
1.	Ssz.	Előirányzat megnevezés	Bevétel																			
			2019. évi eredeti előir.	2019. évi mód. előir.	Növekedés	Csökkenés	2019. 09. havi mód. előir.	2020. évi eredeti előir.	2020. évi mód. előir.	Növekedés	Csökkenés	2020. 09. havi mód. előir.	2021. évi eredeti előir.	2021. évi mód. előir.	Növekedés	Csökkenés	2021. 09. havi mód. előir.	2022. évi eredeti előir.	2022. évi mód. előir.	Növekedés	Csökkenés	2022. 09. havi mód. előir.
2.		1./ Utak és közlekedés																				
3.	1.17.6	Nyíregyháza-Nyírszőlős kerékpárút (ÉAOP pályázat)																				
4.	1.22	Nyh. Kerékpárforgalmi hálózatának fejlesztése (ÉAOP - 3.1.3 pályázati önrő)																				
5.	1.25.1	Új autóbusz megállóhelyek tervezése és kivitelezés																				
6.	1.26.1	Autóbusz megállóhelyek akadálymentesítése																				
7.	1.26.2	Csomópontok hangosítása és akadálymentesítése																				
8.	1.28	Új út építések és rekonstrukciós munkák tervezése																				
9.	1.29	Városi út és járda hálózat adatbázis készítése																				
10.	1.30	Új parkolók kialakítása, építése																				
11.	1.31	Templom u. -Kemecsei u. kereszteződésében gyalogátkelőhely tervezése																				
12.		Utak és közlekedés összesen:																				
13.		2./ Közterületek (terek, parkok, temető)																				
14.	2.26.1	Fasorrendezések																				
15.	2.26.2	Parkosítás tervezés, kivitelezés																				
16.	2.27.1	Nyíregyháza Város zöldterület fejlesztési Akciótervek I. ütem városi hősziget képződés visszaszorítása tervezés, kivitelezés																				
17.	2.29	Kijelölt kutyafuttatók kialakítása																				
18.	2.30	Fasor telepítések, biológiai aktivitásérték pótlása (Közterdekü kötelezettségvállalás)																				
19.	2.31	"Megyei Jogú Városok Ligete"																				
20.		Közterületek (terek, parkok, temető) összesen:																				
21.		3./ Környezetvédelem																				
22.	3.2	Sz-Sz-B Megyei Szilárd Hulladékgazdálkodási Társulás éves hozzájárulás																				
23.	3.5	Nem közművel összegyűjtött háztartási szennyvíz kompenzáció (Állami)																				
24.	3.6	Helyi védettségű természetközeli területek éves fenntartása és monitorozása																				
25.	3.14	Környezetvédelmi Program felülvizsgálata és fenntarthatósági terv készítés																				
26.	3.15	Zajcsökkentési intézkedési terv elkészítése																				
27.		Környezetvédelem összesen:																				
28.		4./ Ivóvízellátás, csapadék- és szennyvízhálózat bővítés																				
29.	4.4	Ivóvízhálózat fejlesztések (saját erő, bevétel: lakossági befizetés)	20 000 000	20 000 000			20 000 000	15 000 000	15 000 000			15 000 000	15 000 000	15 000 000			15 000 000	15 000 000	15 000 000			15 000 000
30.	4.5.1	Nyíregyháza és térsége szennyvízelvezetési és tisztítási program monitoringja (KEOP)																				
31.	4.6	Közműfejlesztési hozzájárulás (lakossági befizetés)	8 000 000	8 000 000			8 000 000	8 000 000	8 000 000			8 000 000	5 000 000	5 000 000			5 000 000	5 000 000	5 000 000			5 000 000
32.	4.7	Nyíregyháza Városi Csatornamű Építő Végzettségű Társulat működési költsége																				
33.	4.11	Nyírségi Végzettségű Társulat tagsági hozzájárulás																				
34.	4.12	Szennyvízcsatorna hálózat építés																				
35.	4.13	Csapadékvízvezető hálózat fejlesztése																				
36.		Ivóvízellátás, csapadék- és szennyvízhálózat bővítés összesen:	28 000 000	28 000 000			28 000 000	23 000 000	23 000 000			23 000 000	20 000 000	20 000 000			20 000 000	20 000 000	20 000 000			20 000 000
37.		5./ Intézmények és lakás																				
38.	5.1	Muzeális intézmények szakmai támogatása (Kubinyi II.)																				
39.	5.2	Járászékhely muzeális intézmények szakmai támogatása 2018-2019																				
40.	5.3	Önkormányzati étkeztetési fejlesztések támogatása (Babaház Bölcsőde)																				
41.	5.4	Teniszcsarnok fejlesztés (TAO önrő)																				
42.	5.5	Szabadtéri sportlétesítmények előkészítési költségei (sportparkok, futókörök, ovi-foci pályák)																				
43.		Nemzeti Szabadidős-Egészség és Sportpark Program																				
44.	5.6	Ovi-Sport Program önrő (3 pálya)																				
45.	5.7	MLSZ Pályaépítési Program önrő (3 pálya)																				
46.	5.8	EMMI Magyar Vívó Szövetség: Atlétika Centrumban eszközbeszerzés	20 000 000	20 000 000			20 000 000															
47.	5.9	Continental Arena nyílászáró javítása																				
48.		Intézmények és lakás összesen:	20 000 000	20 000 000			20 000 000															

		Forintban!																				
1.	A. Ssz.	B. Előirányzat megnevezés	W.	X.	Y.	Z.	AA.	AB.	AC.	AD.	AE.	AF.	AG.	AH.	AI.	AJ.	AK.	AL.	AM.	AN.	AO.	AP.
			Bevétel																			
			2019. évi eredeti előir.	2019. évi mód. előir.	Növekedés	Csökkenés	2019. 09. havi mód. előir.	2020. évi eredeti előir.	2020. évi mód. előir.	Növekedés	Csökkenés	2020. 09. havi mód. előir.	2021. évi eredeti előir.	2021. évi mód. előir.	Növekedés	Csökkenés	2021. 09. havi mód. előir.	2022. évi eredeti előir.	2022. évi mód. előir.	Növekedés	Csökkenés	2022. 09. havi mód. előir.
49.		6./ Városrendezés																				
50.	6.1	Településrendezési tervek módosítása (szerkezeti terv, szabályozási terv, HÉSZ)																				
51.	6.2	Településkép arculati kézikönyv karbantartása																				
52.	6.3	Védett épületek felújításának támogatása																				
53.	6.4	Védett értékek megjelölése																				
54.	6.5	Tervpályázatok, ötletpályázatok díjazása																				
55.	6.6	Földhivatali alaptérkép DAT-os állomány megvásárlása																				
56.	6.7	Térinformatikai rendszer kialakítása, üzemeltetése																				
57.	6.8	Területelőkészítések																				
58.	6.9	Sóstógyógyfürdő területén vezeték nélküli mobil rádióhálózati lefedettség vizsgálata																				
59.	6.10	Nyh. Krúdy udvar belső közterületének kiállítási installációk elhelyezésére vonatkozó műszaki tervdokumentáció																				
60.		Városrendezés összesen:																				
61.		7./ Ágazaton kívül																				
62.	7.5	Kisebbségi áthúzó feladatok																				
63.	7.6	Digitális Magyarország Nyíregyházi Alprogram - Digitális Nyíregyháza Smart City - Okos Város csomag																				
64.	7.7	Európai Területi Társulás létrehozása (ETT-Európai Területi Társulás támogatás)																				
65.	7.8	ASP Központozóhoz való csatlakozás																				
66.		Ágazaton kívül összesen:																				
67.		Fejlesztési kiadások/bevételek összesen:	48 000 000	48 000 000			48 000 000	23 000 000	23 000 000			23 000 000	20 000 000	20 000 000			20 000 000	20 000 000	20 000 000			20 000 000
68.	7.12	Európai Unió Forrásból megvalósuló 2014-2020 fejlesztési időszak - projektjei																				
69.	7.12.1	2014-2020. fejlesztési időszak pályázatainak előkészítése																				
70.	7.12.2	Barnamezős területek rehabilitációja (TOP-6.3.1-15 saját erő biztosítása)	190 254 783	114 990 035	177 806 442		292 796 477															
71.	7.12.3	Zöld város kialakítása (TOP-6.3.2-15 saját erő biztosítása)	197 241 535	409 265 514		63 511 746	345 753 768															
72.	7.12.4	Bencs Villa és Vendégház felújítása (TOP-6.1.4-15 saját erő biztosítása)	978 020	978 020			978 020															
73.	7.12.5	Nyíregyházi Állatpark látogatócentrumának kialakítása (TOP-6.1.4-15 saját erő biztosítása)	69 271 505	69 271 505			69 271 505															
74.	7.12.6	Fenntartható városi közlekedésfejlesztés Nyíregyházán (TOP-6.4.1-15)	615 809 903	615 809 903			615 809 903															
75.	7.12.7	Gazdaságösztönző közlekedésfejlesztés Nyíregyházán (TOP-6.1.5-15)	12 251 277	12 251 277			12 251 277															
76.	7.12.8	Családbarát munkába állást segítő intézmények fejlesztése (TOP-6.2.1-15)	10 000 000	10 000 000			10 000 000															
77.	7.12.9	Önkormányzati épületek energetikai korszerűsítése (TOP-6.5.1-15)	107 636 434	149 160 837			149 160 837															
78.	7.12.10	Közösen Poljábokorért (TOP-6.9.1-15)																				
79.	7.12.11	Nyíregyházi Foglalkoztatási Paktum (TOP-6.8.2-15)																				
80.	7.12.12	Nyíregyháza Borbánya és Malomkert és Virágfűrt u. csapadékvíz elvezetési hálózat fejlesztése (TOP-6.3.3-15)																				
81.	7.12.13	Szociális alapszolgáltatás infrastrukturális fejlesztése (TOP-6.6.2-15)	28 849 959	28 849 959			28 849 959															
82.	7.12.14	Gazdaságfejlesztést és munkaerő mobilitást ösztönző szolgáltató közlekedésfejlesztés Nyíregyháza délkeleti és délnyugati területein (TOP-6.1.5-15-NY1-2016-00002)	2 185 500 000	1 667 180 000			1 667 180 000															
83.	7.12.15	Nyíregyháza Megyei Jogú Város közösségi közlekedésének fejlesztése érdekében 47 db új autóbusz beszerzése és töltőállomás létesítése (IKOP 3.2.0-15-2016-00013)	3 378 800 146	3 378 800 146			3 378 800 146															
84.	7.12.16	Nyíregyházi Helyi Közösség fejlesztés a Helyi Közösségi Fejlesztési Stratégiájához kapcsolódva GLD (TOP-7.1.1-16-2016-00067)	35 524 028	35 524 028			35 524 028	21 418 138	21 418 138													
85.	7.12.17	Környezetvédelmi Infrastruktúra fejlesztések Nyíregyházán (TOP-6.3.3-16)	19 050 000	19 050 000			19 050 000															
86.	7.12.18	Bölcsődefejlesztés Nyíregyháza Megyei Jogú Város Önkormányzatánál (TOP-6.2.1-16)																				
87.	7.12.19	Indiaház és Madárröpdé létesítése a Nyíregyházi Állatpark területén (TOP-6.1.4-16)	15 159 376	15 159 376			15 159 376	16 843 729	16 843 729													
88.	7.12.20	Egészségügyi Alapellátás fejlesztése Nyíregyházán II. ütem (TOP-6.6.1-16)						5 000 000	5 000 000													
89.	7.12.21	Szociális Alapszolgáltatások bővítése fejlesztése II. ütem (TOP-6.6.2-16)	290 677 577	290 677 577			290 677 577															
90.	7.12.22	Társadalmi együttműködés erősítését szolgáló helyi szintű komplex programok (TOP-6.9.1-16) "Közösen a kiútért" projekt	12 700 000	12 700 000			12 700 000															
91.	7.12.23	Önkormányzati épületek energetikai korszerűsítése Nyíregyháza M. J. V. Önkormányzatánál II. ütem (TOP-6.5.1-16)	3 165 400	3 165 400			3 165 400															

		Forintban!																					
1.	A. Sz.	B. Előirányzat megnevezés	W.	X.	Y.	Z.	AA.	AB.	AC.	AD.	AE.	AF.	AG.	AH.	AI.	AJ.	AK.	AL.	AM.	AN.	AO.	AP.	
			Bevétel																				
			2019. évi eredeti előir.	2019. évi mód. előir.	Növekedés	Csökkenés	2019. 09. havi mód. előir.	2020. évi eredeti előir.	2020. évi mód. előir.	Növekedés	Csökkenés	2020. 09. havi mód. előir.	2021. évi eredeti előir.	2021. évi mód. előir.	Növekedés	Csökkenés	2021. 09. havi mód. előir.	2022. évi eredeti előir.	2022. évi mód. előir.	Növekedés	Csökkenés	2022. 09. havi mód. előir.	
92.	7.12.24	Szociális városrehabilitáció Nyíregyháza szegregált területein(TOP-6.7.1-16)	694 229 420	694 229 420			694 229 420	761 310 580	761 310 580			761 310 580											-
93.	7.12.25	Gazd. Fejl. És Közlekedés Tiszavasvári út-Derkovits u. csomópont fejlesztés (TOP 6.1.5-16-NY1-2017-00001)	29 891 860	29 891 860			29 891 860					-											-
94.	7.12.26	Nyíregyházi Szabadtéri Színpad rek. És a Kiserdők területének funkcióbőv. (TOP 6.3.2-16)	87 290 532	87 290 532			87 290 532					-											-
95.	7.12.27	Sóstói Múzeumfalva fejlesztése (TOP-6.1.4-16)	3 130 057	3 130 057			3 130 057					-											-
96.	7.12.28	Önkormányzati épületek energetikai korszerűsítése Nyíregyháza M. J. V. Önkormányzatánál III. ütem (TOP-6.5.1-16)	19 842 030	19 842 030			19 842 030					-											-
97.	7.12.29	Önkormányzati épületek energetikai korszerűsítése Nyíregyháza M. J. V. Önkormányzatánál IV. ütem (TOP-6.5.1-16)	31 361 360	31 361 360			31 361 360					-											-
98.	7.12.30	Kórházi új óvoda (TOP-6.2.1-16)	1 000 000	1 000 000			1 000 000					-											-
99.	7.12.31	Családbarát munkába állást segítő intézmények korszerűsítése II. ütem (TOP-6.2.1-16)	16 500 000	16 500 000			16 500 000					-											-
100.	7.12.32	Fenntartható turizmusfejlesztés HEMO revitalizációja TOP-6.1.4-16	29 307 783	29 307 783			29 307 783	23 544 000	23 544 000			23 544 000											-
101.	7.12.33	Gazdaságfejlesztést és munkaerő mobilitás ösztönzését szolgáló közlekedésfejlesztés Nyíregyháza hat. pontján (TOP-6.1.5-16-NY1-2017-00002)	15 189 722	15 189 722			15 189 722					-											-
102.	7.12.34	Korányi F.u.felújítása, Korányi F.u.-Csaló köz csomópontban körforgalom kiépítése és Szarvas u.felújítása (TOP-6.1.5-16-NY1-2017-00003)	12 601 001	12 601 001			12 601 001					-											-
103.	7.12.35	Erdei sétány és ökológiai sétaút kialakítása Sóstófürdön (TOP-6.1.4-16)	8 099 157	6 460 803			6 460 803					-											-
104.	7.12.36	MTMI Élményközpont Nyíregyházán (EFOP-3.3.6-17)	15 995 612	15 995 612			15 995 612					-											-
105.	7.12.37	Csomópont és kerékpárút fejlesztés Nyíregyházán TOP-6.4.1-16					-	14 695 372	14 695 372			14 695 372											-
106.	7.12.38	Csomópont és kerékpárút fejlesztés Nyíregyházán II. TOP-6.4.1-16					-	41 094 375	41 094 375			41 094 375											-
107.	7.12.39	ERASMUS+Back to (Net)Work	2 514 641	2 514 641			2 514 641					-											-
108.	7.12.40	CITYWALK Projekt	44 732 599	44 732 599			44 732 599					-											-
109.	7.12.41	Önkormányzati feladatellátást szolgáló fejlesztések támogatása pályázat-Rozsátszölő Fenyő utca útfelújítás					-					-											-
110.	7.12.42	Techrevolution	6 681 951	6 681 951			6 681 951	6 450 751	6 450 751			6 450 751											-
111.	7.12.43	Határon Átnyúló Zöld Közlekedési Hálózat (CGTN)	4 058 400	8 116 800			8 116 800	4 058 400	4 058 400			4 058 400											-
112.	7.12.44	Ebrendészeti telep működtető civil szervezetek és települési önkormányzatok	2 078 232	2 078 232			2 078 232					-											-
113.	7.12.45	Városrészek többfunkciós közösségi tereinek komplex infrast. Fejl. (TOP -7.1.1-16-H-ERFA-2018-00026)	268 100 000	268 100 000			268 100 000					-											-
114.	7.12.46	Nyíregyháza-Sóstógyógyfürdő integrált termék és szolgáltatás fejlesztés GINOP-7.1.9-17-2018-00005	926 713 369	926 713 369			926 713 369	49 530 000	49 530 000			49 530 000											-
115.	7.12.47	"AQUARIUS Élmény-és parkfürdő komplex fejlesztése		15 000 000			15 000 000					-											-
116.	7.12.48	"Kerékpárral 7 határon át" Program: Szatmár Kincsei Kerékpártúra a szamos 2 parján		300 000			300 000					-											-
117.	7.12.49	2 db elektromos gépjármű beszerzése Nyíregyháza Megyei Jogú Város Önkormányzata részére			28 280 000		28 280 000					-											-
118.	7.12.50	INTERREG EUROPE-BETTER					-		26 394 800		26 394 800			18 072 800		18 072 800				8626608		8 626 608	-
119.		Európai Unió Forrásból megvalósuló projektek összesen	9 392 187 669	9 069 871 349	206 086 442	63 511 746	9 212 446 045	939 886 945	943 945 345	26 394 800	-	970 340 145	-	-	18 072 800	-	18 072 800	-	-	8 626 608	-	8 626 608	-
120.	7.17.1.	4 csillagos szálloda építése	104 438 254	104 438 254			104 438 254					-											-
121.	7.17.2.	Állatpark fejlesztése - Jégkorszak	44 846 222	44 846 222			44 846 222	8 640 000	8 640 000			8 640 000											-
122.	7.17.3.	Atlétikai Sportközpont kialakítása	509 679 000	509 679 000	3 305 888 760		3 815 567 760	2 497 500	2 497 500	5 062 500		7 560 000			39 504 524		39 504 524						-
123.	7.17.4.	Kállay-kúria felújítás II. ütem	400 000 000	400 000 000			400 000 000					-											-
124.	7.17.5.	Sóstói Múzeumfalva fejlesztése -Mese kert	1 055 676 099	105 516 400		105 516 400	-	1 944 323 901	956 691 000	76 678 484		1 033 369 484			1 937 792 600		1 937 792 600						-
125.		Modern Városok Program összesen	2 114 639 575	1 164 479 876	3 305 888 760	105 516 400	4 364 852 236	1 955 461 401	967 828 500	81 740 984	-	1 049 569 484	-	1 937 792 600	39 504 524	-	1 977 297 124	-	-	-	-	-	-
126.	7.19	Területi infrastrukturális fejlesztések-utak					-					-											-
127.	7.20	Területi infrastrukturális fejlesztések (1 milliárd)	1 000 000 000	1 000 000 000			1 000 000 000					-											-
128.		Területi infrastrukturális fejlesztések összesen	1 000 000 000	1 000 000 000	-	-	1 000 000 000	-	-	-	-	-	-	-	-	-	-	-	-	-	-	-	-
129.		PÁLYÁZATOK kiadások/bevételek összesen:	12 506 827 244	11 234 351 225	3 511 975 202	169 028 146	14 577 298 281	2 895 348 346	1 911 773 845	108 135 784	-	2 019 909 629	-	1 937 792 600	57 577 324	-	1 995 369 924	-	-	8 626 608	-	8 626 608	-
130.		Önkormányzat mindösszesen:	12 554 827 244	11 282 351 225	3 511 975 202	169 028 146	14 625 298 281	2 918 348 346	1 934 773 845	108 135 784	-	2 042 909 629	20 000 000	1 957 792 600	57 577 324	-	2 015 369 924	20 000 000	20 000 000	8 626 608	-	28 626 608	-
131.		Polgármesteri Hivatal					-					-											-
132.		Nők a családban és a munkahelyen Női Információs és Szolgáltató Központ létrehozása Nyíregyházán (EFOP-1.2.9-17-2017-00047)	54 030 500	60 960 500	8 035 176		68 995 676	54 030 500	62 100 500			8 035 176		54 065 324									-
133.		Polgármesteri Hivatal mindösszesen	54 030 500	60 960 500	8 035 176	-	68 995 676	54 030 500	62 100 500	-	-	8 035 176	-	54 065 324	-	-	-	-	-	-	-	-	-

Nyíregyháza Megyei Jogú Város Önkormányzata 2019. évi költségvetésben tervezett Európai Unió támogatással megvalósuló feladatainak bevételei és kiadásai

Forintban!																														
1.	A. Előirányzat megnevezése ²	B. Támogatást biztosító megnevezés	C.				D.			E.			F.			G.			H.			I.			J.			K. Saját erő		
			Bevétel												Kiadás															
			Terv évet megelőző bevétel	Terv évben	További éveken	Bevétel összesen	Terv évet megelőző kiadás	Terv évben	További éveken	Kiadás összesen																				
2.	Barnamezős területek rehabilitációja (TOP 6.3.1-15)	Nemzetgazdasági Minisztérium	1 400 000 000	292 796 477		1 692 796 477	81 967 261	1 622 494 216		1 704 461 477																				11 665 000
3.	Zöld város kialakítása (TOP 6.3.2-15)	Nemzetgazdasági Minisztérium	1 000 000 000	345 753 768		1 345 753 768	937 619 984	628 826 861		1 566 446 845																				220 693 077
4.	Bencs Villa és Vendégház felújítása (TOP 6.1.4-15)	Nemzetgazdasági Minisztérium	288 590 653	978 020		289 568 673	299 383 216	4 600 318		303 983 534																				14 414 861
5.	Nyíregyházi Állatpark látogatócentrumának kialakítása (TOP 6.1.4-15)	Nemzetgazdasági Minisztérium	307 358 214	69 271 505		376 629 719	387 290 725			387 290 725																				10 661 006
6.	Fenntartható városi közlekedés fejlesztés Nyíregyházán (TOP-6.4.1-15)	Nemzetgazdasági Minisztérium	1 089 032 076	615 809 903		1 704 841 979	297 805 620	1 841 611 147		2 139 416 767																				434 574 788
7.	Gazdaságösztönző közlekedésfejlesztés Nyíregyházán (TOP-6.1.5.-15)	Nemzetgazdasági Minisztérium	948 876 203	12 251 277		961 127 480	1 036 623 453	278 649 655		1 315 273 108																				354 145 628
8.	Erdei sétány és ökológiai sétaút kialakítása Sóstófürdőn (TOP-6.1.4-16-NY1-2017-00004)	Nemzetgazdasági Minisztérium	290 008 278	6 460 803		296 469 081	294 923 768	3 470 910		298 394 678																				1 925 597
9.	Családbarát munkába állást segítő intézmények fejlesztése (TOP-6.2.1-15)	Nemzetgazdasági Minisztérium	691 621 270	10 000 000		701 621 270	636 757 391	74 896 234		711 653 625																				10 032 355
10.	Családbarát munkába állást segítő intézmények korszerűsítése Nyíregyháza MJV Önkormányzatánál (TOP-6.2.1-16-NY1-2017-00003)II.ütem	Nemzetgazdasági Minisztérium	885 355 317	16 500 000		901 855 317	43 137 549	849 953 652	73 924 826	967 016 027																				65 160 710
11.	Kórházi új óvoda (TOP-6.2.1-16-NY1-2017-00002)	Nemzetgazdasági Minisztérium	71 219 683	1 000 000		72 219 683	70 605 985	3 052 433		73 658 418																				1 438 735
12.	Önkormányzati épületek energetikai korszerűsítése (TOP-6.5.1-15)	Nemzetgazdasági Minisztérium	892 363 566	149 160 837		1 041 524 403	1 039 954 401	2 254 315		1 042 208 716																				684 313
13.	Önkormányzati épületek energetikai korszerűsítése Nyíregyháza MJV Önkormányzatánál (TOP-6.5.1-16-NY1-2017-00003) II.ütem	Nemzetgazdasági Minisztérium	153 266 761	3 165 400		156 432 161	8 613 834	303 803 495		312 417 329																				155 985 168
14.	Önkormányzati épületek energetikai korszerűsítése Nyíregyháza MJV Önkormányzatánál (TOP-6.5.1-16-NY1-2017-00002) III.ütem	Nemzetgazdasági Minisztérium	376 998 600	19 842 030		396 840 630	19 226 204	324 214 575	291 772 220	635 212 999																				238 372 369
15.	Önkormányzati épületek energetikai korszerűsítése Nyíregyháza MJV Önkormányzatánál (TOP-6.5.1-16-NY1-2017-00004) IV.ütem	Nemzetgazdasági Minisztérium	595 865 849	31 361 360		627 227 209	29 082 604	615 191 733	646 252	644 920 589																				17 693 380
16.	Közösen Poljábokorért (TOP-6.9.1-15)	Nemzetgazdasági Minisztérium	26 889 280			26 889 280	16 333 214	11 837 246	4 399 504	32 569 964																				5 680 684
17.	Nyíregyházi Foglalkoztatási Paktum (TOP-6.8.2-15)	Nemzetgazdasági Minisztérium	400 373 213			400 373 213	144 166 618	136 349 264	124 647 716	405 163 598																				4 790 385
18.	Nyíregyháza Borbánya és Malomkert csapadékvíz elvezetési hálózat fejlesztése (TOP-6.3.3-15)	Nemzetgazdasági Minisztérium	629 726 235			629 726 235	593 020 595	38 800 263		631 820 858																				2 094 623
19.	Szoc.alapszolg.infrastrukturális fejlesztése (TOP-6.6.2-15)	Nemzetgazdasági Minisztérium	195 000 000	28 849 959		223 849 959	224 731 353			224 731 353																				881 394
20.	Nyíregyháza Megyei Jogú Város közösségi közlekedésének fejlesztése érdekében 47 db új autóbussz beszerzése és töltőállomás létesítése IKOP 3.2.0-15-2016-00013	Nemzeti Fejlesztési Minisztérium	4 914 434 718	3 378 800 146		8 293 234 864	4 832 158 406	3 508 855 803		8 341 014 209																				47 779 345
21.	Kulturális és közösségi terek infrastrukturális fejlesztése és helyi közösségfejlesztés a Nyíregyházi Helyi Közösségi Fejlesztési Stratégiájához kapcsolódva (CLLD) (TOP-7.1.1-16-2016-00067)	Nemzetgazdasági Minisztérium	22 807 834	35 524 028	21 418 138	79 750 000	36 824 408	21 507 454	21 418 138	79 750 000																				-
22.	Városrészek többfunkciós közösségi tereinek komplex infrastrukturális fejlesztése TOP-7.1.1-16-H-ERFA-2018-00026	Nemzeti Fejlesztési Minisztérium		268 100 000		268 100 000	609 600	357 636 313		358 245 913																				90 145 913
23.	Gazdaságfejlesztést és munkaerő mobilitás ösztönzését szolgáló közlekedésfejlesztés Nyíregyháza délkeleti és délnyugati területein (TOP-6.1.5-15-NY1-2016-00002)	Nemzeti Fejlesztési Minisztérium	728 500 000	1 667 180 000		2 395 680 000	237 821 183	2 266 608 789		2 504 429 972																				108 749 972
24.	Környezetvédelmi Infrastruktúra Fejlesztések Nyíregyházán (TOP-6.3.3-16.)	Nemzetgazdasági Minisztérium	1 016 950 000	19 050 000		1 036 000 000	75 728 845	959 756 605	514 550	1 036 000 000																				-

Nyíregyháza Megyei Jogú Város Önkormányzata 2019. évi költségvetésben tervezett Európai Unió támogatással megvalósuló feladatainak bevételei és kiadásai

1.	A. Előirányzat megnevezése	B. Támogatást biztosító megnevezés	C.				D.				E.				F.				G.				H.				I.				J.				K. Saját erő
			Bevétel																Kiadás																
			Terv évet megelőző bevétel	Terv évben	További éveken	Bevétel összesen	Terv évet megelőző kiadás	Terv évben	További éveken	Kiadás összesen																									
25.	Bölcsőde fejlesztés Nyíregyháza Megyei Jogú Város Önkormányzatnál (TOP-6.2.1-16.)	Nemzetgazdasági Minisztérium	237 925 000			237 925 000			239 635 590	437 350			240 072 940			2 147 940																			
26.	Indiaház és Madárröpdé létesítése a Nyíregyházi Állatpark területén (TOP-6.1.4-16.)	Nemzetgazdasági Minisztérium	812 575 336	15 159 376	16 843 729	844 578 441	17 619 877	422 591 340	404 367 224	844 578 441	-																								
27.	Egészségügyi Alapellátás Fejlesztése Nyíregyházán II.ütem (TOP-6.6.1-16.)	Nemzetgazdasági Minisztérium	402 800 000		5 000 000	407 800 000	12 798 876	74 979 033	320 022 091	407 800 000	-																								
28.	Szociális Alapszolgáltatások bővítése, fejlesztése II. ütem (TOP-6.6.2-16)	Nemzetgazdasági Minisztérium	289 393 209	290 677 577		580 070 786	35 144 969	564 108 650	599 253 619	19 182 833																									
29.	Társadalmi együttműködés erősítését szolgáló helyi szintű komplex programok (TOP-6.9.1-16.)" Közösen a kiütért" projekt	Nemzetgazdasági Minisztérium	328 100 424	12 700 000		340 800 424	36 362 500	115 618 641	188 819 283	340 800 424	-																								
30.	Szociális városrehabilitáció Nyíregyháza szegregált területein (TOP-6.7.1-16.)	Nemzetgazdasági Minisztérium	270 460 000	694 229 420	761 310 580	1 726 000 000	31 628 352	878 156 145	816 215 503	1 726 000 000	-																								
31.	Gazdaságfejlesztés és közlekedés Tiszavasvári út- Derkovits utca csomópontjának fejlesztése (TOP 6.1.5-16-2017-00001)	Nemzetgazdasági Minisztérium	570 108 140	29 891 860		600 000 000	15 973 237	578 571 554	5 455 209	600 000 000	-																								
32.	Fenntartható turizmusfejlesztés a Helyorségi Művelődési Otthon revitalizációja által (TOP-6.1.4-16-2017-00005)	Nemzetgazdasági Minisztérium	736 371 054	29 307 783	23 544 000	789 222 837	46 536 990	771 157 163	29 528 684	847 222 837	58 000 000																								
33.	Sóstói Múzeumfalva Fejlesztése (TOP-6.1.4-16-2017-00002)	Nemzetgazdasági Minisztérium	782 647 823	3 130 057		785 777 880	56 012 160	845 766 792	901 778 952	116 001 072																									
34.	Nyíregyházi Szabadtéri Színpad rekonstrukciója és a "Kiserdők" területének funkcionális bővítése (TOP-6.3.2-16-2017-00001)	Nemzetgazdasági Minisztérium	1 241 434 805	87 290 532		1 328 725 337	1 182 407 670	156 911 554	1 339 319 224	10 593 887																									
35.	Gazdaságfejlesztést és munkaerő mobilitás ösztönzését szolgáló közlekedésfejlesztés Nyíregyháza 6 pontján (TOP-6.1.5-16-2017-00002)	Nemzetgazdasági Minisztérium	984 310 278	15 189 722		999 500 000	25 514 568	961 590 612	12 394 820	999 500 000	-																								
36.	Korányi Frigyes u. felújítása, Korányi Frigyes u.- Csaló köz csomópontban körforgalom kiépítése és Szarvas u. felújítása (TOP-6.1.5-16-NY1-2017-00003)	Nemzetgazdasági Minisztérium	1 108 398 999	12 601 001		1 121 000 000	26 907 079	1 124 092 921	1 151 000 000	30 000 000																									
37.	MTMI Élményközpont Nyíregyházán (EFOP-3.3.6-17-2017-0016)	Nemzetgazdasági Minisztérium	184 030 000	15 995 612		200 025 612	197 521 239	64 050 080	8 173 940	269 745 259	69 719 647																								
38.	Csomópont és kerékpárút fejlesztés Nyíregyházán (TOP-6.4.1-16-NY1-2017-00001)	Nemzetgazdasági Minisztérium	670 417 128		14 695 372	685 112 500	26 239 710	48 015 971	610 856 819	685 112 500	-																								
39.	Csomópont és kerékpárút fejlesztés Nyíregyházán II. (TOP-6.4.1-16-NY1-2017-00002)	Nemzetgazdasági Minisztérium	780 793 125		41 094 375	821 887 500	11 722 987	360 708 469	449 456 044	821 887 500	-																								
40.	ERASMUS+Back to (Net)Work	Európai Regionális Fejlesztési Alap	2 879 359	2 514 641		5 394 000	4 161 645	1 232 355	5 394 000	-																									
41.	CITYWALK projekt	Európai Regionális Fejlesztési Alap	9 936 846	44 732 599		54 669 445	17 515 365	40 031 485	57 546 850	2 877 405																									
42.	Techrevolution	Európai Regionális Fejlesztési Alap	753 317	6 681 951	6 450 751	13 886 019	753 317	7 861 119	7 589 119	16 203 555	2 317 536																								
43.	Határon Átnyúló Zöld Közlekedési Hálózat (CGTN)	Európai Regionális Fejlesztési Alap		8 116 800	4 058 400	12 175 200		8 544 000	4 272 000	12 816 000	640 800																								
44.	Nyíregyháza-Sóstógyógyfürdő integrált termék- és szolgáltatásfejlesztése (GINOP-7.1.9-17-2018-00005.)	Pénzügyminisztérium		926 713 369	49 530 000	976 243 369	9 652 000	885 634 475	80 956 894	976 243 369	-																								
45.	Nők a családban és a munkahelyen Női Információs és Szolgáltató Központ létrehozása Nyíregyházán (EFOP-1.2.9.-17-2017-00047.)	Emberi Erőforrások Minisztériuma		68 995 676	54 065 324	123 061 000	9 085 649	73 290 936	40 684 415	123 061 000	-																								
46.	Összesen		26 338 572 593	9 235 783 489	998 010 669	36 572 366 751	13 347 579 997	21 837 721 926	3 496 115 251	38 681 417 174	2 109 050 423																								

Forintban!						
1.	A.	B.	C.	D.	E.	F.
	Intézmény megnevezése	Feladat	2019. évi eredeti előir.	2019. évi mód. előir.	Módosítás	2019.09. havi mód. előir.
2.	Orvosi rendelő - (Szent I. u.63)	2 db háziorvosi rendelő kialakítása	22 733 559	22 733 559		22 733 559
3.	Orvosi rendelő - (Rákóczi u.23.)	Lapostető részleges felújítása beázás miatt			450 000	450 000
4.	Védőnői rendelő (Fazekas J. tér 8.)	Védőnői helyiségek, váró átalakítása, korszerűsítése (lehetőség szerint bővítése)	13 000 000	13 000 000	- 13 000 000	-
5.		Ablakok, nyílászárók cseréje	4 000 000	4 000 000		4 000 000
6.	Orvosi rendelő (Fenyő u. 1.)	Orvosi rendelő szennyvízvezetékekének külső közműre való csatlakoztatása		1 055 398		1 055 398
7.	Városi rendelő KIS SZTK (Szent I. u 14.)	Udvari szennyvízvezeték folyamatos dugulás miatti cseréje		3 600 000		3 600 000
8.		Orvosi rendelő szennyvízvezeték cseréje, vizesblokk felújítása pincében (ÁNTSZ előírás)			3 300 000	3 300 000
9.	Védőnői rendelő (Rákóczi u. 23/a.)	Védőnői helyiség átalakítása	2 500 000	2 500 000		2 500 000
10.		Nyílászáró csere	1 500 000	1 500 000		1 500 000
11.	Egészségügyi Alapellátási Igazgatóság összesen		43 733 559	48 388 957	- 9 250 000	39 138 957
12.	Eszterláci Északi Óvoda (Tas u. 1-3.)	Udvari játéktároló készítés		410 000		410 000
13.		Udvari gyermek zuhanyzó felújítása		1 200 000		1 200 000
14.	Eszterláci Északi Óvoda Kerekerdő Tagintézmény (Sóstói u. 31.)	Főbejárati műkölépcső felújítása	1 600 000	1 600 000		1 600 000
15.		Egyetlen nagykapu megnagyobbítása, semmiféle nagyobb gépjármű nem fér be rajta (mentő, tűzoltó)	1 800 000	1 800 000		1 800 000
16.	Eszterláci Északi Óvoda Homokvár Tagintézmény (Ferenc körút 1.)	Gyermekmosdóban WC elválasztó paravanok készítése		250 000		250 000
17.		Balesetveszélyes udvari játszószerkezetek felújítása			1 000 000	1 000 000
18.	Eszterláci Északi Óvoda Gyöngyszem Tagintézmény (Krúdy Gy. u. 27)	Udvari szennyvízvezeték szakasz folyamatos dugulás miatti cseréje		2 800 000		2 800 000
19.	Eszterláci Északi Óvoda Állomás úti Telephely (Állomás utca 6.)	Falból kiszakadt radiátortartók cseréje	200 000			-
20.	Eszterláci Északi Óvoda Nyitnikék Tagintézmény (Jázmín u. 10.)	Udvari játékok felújítása (balesetvédelmi ellenőrzés során megjegyzőkönyvezett eszközök felújítása)	2 000 000	2 000 000		2 000 000
21.		Keverőszelvény cseréje, 2 gyermek vizesblokkban a vizes berendezési tárgyak cseréje			850 000	850 000
22.	Eszterláci Északi Óvoda összesen		5 600 000	10 060 000	1 850 000	11 910 000
23.	Gyermekek Háza Déli Óvoda (Kereszt utca 8.)	Kerítés teljes felújítása, festése; a hátsó udvar felőli kapu cseréje. I.-II. ütem	3 000 000	3 000 000		3 000 000
24.	Gyermekek Háza Déli Óvoda Kincskereső Tagintézmény (Árpád utca 52-58.)	Kapubejáró szélesítése (hátsó – kétszárnyú kapubejáró a hőközpont felől)	2 000 000	2 000 000		2 000 000
25.	Gyermekek Háza Déli Óvoda Kassa utcai Telephely (Kassa u. 27.)	Udvari játéktároló felújítása			1 000 000	1 000 000
26.		Térburkolat készítése teraszok között			265 000	265 000
27.	Gyermekek Háza Déli Óvoda Kertvárosi Csicsergő Tagintézmény (Dugonics u.16.)	Lapostető beázás miatti részleges felújítás	800 000	800 000		800 000
28.	Gyermekek Háza Déli Óvoda Mandabokor Telephely (Mandabokor)	Elektromos mérőhely szabványosítása			1 200 000	1 200 000
29.	Gyermekek Háza Déli Óvoda Bóbita Tagintézmény (Vécsey köz 4-6.)	Mosdók sarokszelvények és csaptelepek cseréje		530 000	- 530 000	-
30.	Gyermekek Háza Déli Óvoda Manóvár Tagintézmény (Tünde u. 2.)	Új ivóvíz vezeték létesítése, a DUNAPACK RT.felől megszüntetéssel	2 105 712	2 105 712		2 105 712
31.		Pince utólagos talajvíz elleni szigetelése	12 000 000	12 000 000	- 12 000 000	-
32.	Gyermekek Háza Déli Óvoda Pityang Tagintézmény (Vécsey köz 29.)	Tálalókonyha mennyezete alatt futó szennyvízvezeték cseréje		370 000		370 000
33.		Balesetveszélyes kerítés komplett felújítása	6 000 000	6 000 000		6 000 000
34.	Gyermekek Háza Déli Óvoda összesen		25 905 712	26 805 712	- 10 065 000	16 740 712
35.	Tündérváros Keleti Óvoda Ligeti Tagintézmény (Liszt F. u. 32-34.)	Tornaterem burkolatainak cseréje	2 500 000	2 500 000		2 500 000
36.		Csoport öltözőkből udvarra nyíló tornác balesetmentesítése	1 000 000	1 000 000		1 000 000
37.		Tornaszobában radiátor védő burkolat készítése, lapostetőn páraszellőzők beépítése	935 000	935 000		935 000
38.	Tündérváros Keleti Óvoda Orgonásíp Tagintézmény (Czuczor G. u. 2.)	Acél kiskapu készítése meglévő fix kerítésbe			100 000	100 000
39.		Udvari játéktároló épület alá vasbeton aljzat készítése		100 000		100 000
40.	Tündérváros Keleti Óvoda Margaréta Tagintézmény (Fazekas J. tér 14.)	Az épület K-i oldalán lévő elavult árnyékolók eltávolítása, udvari játékok felújítása			2 000 000	2 000 000
41.	Tündérváros Keleti Óvoda Kikelet Tagintézmény (Fazekas J. tér 25.)	Ereszcsatorna felújítási munkák			300 000	300 000
42.	Tündérváros Keleti Óvoda Koszorú úti Telephely (Koszorú u. 10.)	Tornaszoba öltözőinek vízellátási problémák megjavítása		974 065		974 065
43.		Lapostető beázás miatti részleges vízszigetelése		1 370 000		1 370 000
44.	Tündérváros Keleti Óvoda Szászország Tagintézmény (Kállói u. 109/a.)	Tornaszoba ablakaira labdavédő háló felszerelése			400 000	400 000
45.		Udvari távhővezeték részleges cseréje csőtörés miatt	2 957 642	2 957 642		2 957 642
46.	Tündérváros Keleti Óvoda összesen		7 392 642	9 836 707	2 800 000	12 636 707
47.	Búzaszem Nyugati Óvoda Városmajori Tagintézmény (Városmajor u. 1.)	Fedett levegőztető burkolatának balesetveszélyessége miatt új burkolat szint kiegyenlítésével	2 500 000	2 500 000		2 500 000
48.	Búzaszem Nyugati Óvoda Benczúr Téri Tagintézmény (Benczúr tér 20.)	Ideiglenes tálalókonyha kiépítése		1 139 000		1 139 000
49.	Búzaszem Nyugati Óvoda összesen		2 500 000	3 639 000	-	3 639 000
50.	Óvodák Mindösszesen		41 398 354	50 341 419	- 5 415 000	44 926 419
51.	Arany J. Gimnázium és Általános Iskola (Ungvár stny.22.)	Konyha:főzőtérben folyamatos dugulás miatti szennyvízvezeték részleges cseréje	2 000 000	2 000 000		2 000 000
52.		Konyha: vízvezetékbe elzáró és almérő beépítése		700 000		700 000
53.	Zelk Zoltán Ált. Iskola (Krúdy Gy. u. 29.)	Konyha: vízvezetékbe elzáró beépítése		320 000		320 000
54.	Móricz Zsigmond Ált. Iskola (Virág utca 65.)	Konyha: vízvezetékbe elzáró beépítése, szűnyogháló beépítése, csőtörés megszüntetése		580 000		580 000
55.	Bem József Általános Iskola (Epreskert u. 10.)	Konyha: csapadékvíz lefolyóvezeték és szennyvízvezeték cseréje padlóban, az első aknáig - folyamatos beázás miatt			3 770 000	3 770 000
56.	Bem József Általános Iskola Kazinczy Ferenc Tagintézmény (Árok u. 17.)	Konyhai fűtési vezeték padlóban történő kilukadása miatti részleges cseréje és elektromos tűzhely bekötése		1 950 000		1 950 000
57.	Móra Ferenc Általános Iskola Petőfi Sándor Tagintézmény (Alma u. 70.)	Nyomó- és szennyvízvezeték rendszer kilukadása miatti részleges cseréje		1 500 000		1 500 000
58.	Nyíregyházi SzC Wesselényi M. Középiskolája, Szakiskolája és Kollégiuma (Dugonics u. 10-12.)	Főzőkonyha: szétfagyott légtechnikai rendszer rekonstrukciós munkái, és a fűtési rendszer javítása	3 659 111	3 659 111		3 659 111
59.		Konyha: csapadékvíz lefolyóvezeték cseréje padlóban, az első aknáig - folyamatos beázás miatt			3 400 000	3 400 000
60.	Iskolák Mindösszesen:		5 659 111	10 709 111	7 170 000	17 879 111
61.	Móricz Zsigmond Városi Könyvtár (Szabadság tér 2..)	Kertvárosi Fiókkönyvtár (Könyök utca 1/a) könyvtár helyiség padlóburkolatának cseréje		600 000		600 000
62.	VMK Városmajori Művelődési Ház (Városmajor utca 3.)	Csapadékvíz lefolyóvezeték cseréje padlóban, az első aknáig - folyamatos beázás miatt			2 700 000	2 700 000

	A.	B.	C.	D.	E.	F.
1.	Intézmény megnevezése	Feladat	2019. évi eredeti előir.	2019. évi mód. előir.	Módosítás	2019.09. havi mód. előir.
63.	Váci Mihály Kulturális Központ Kertvárosi Művelődési Ház (Prága u.7.)	Térburkolat készítés, udvar rendezése, személybejáró kapu átalakítása, kerítés festése	14 000 000	14 000 000		14 000 000
64.	VMK (Szabadság tér 9.)	Menekülő lépcső felújítása		26 300 000		26 300 000
65.	Kölyökvár (Dózsa Gy. u.25.)	Vizesblokkok felújítása	16 000 000			-
66.	Váci Mihály Kulturális Központ összesen		30 000 000	40 300 000	2 700 000	43 000 000
67.	Őzike Bölcsőde (Vécsey köz 31.)	Ütészillapító gumilap a játszóudvarokra kb.: 400 m ² felületre	2 000 000	2 000 000	- 2 000 000	-
68.	Napsugár Bölcsőde (Dália u. 1.)	Gumiburkolat kialakítása két mászóka köré, térburkolat készítés Az épületet körülvevő határoló kerítésbetétek cseréje I.-II. ütem	3 500 000	3 500 000	- 3 500 000	-
69.		Udvari gyermekpancsoló készítése (Korm. Hiv. előírás)			2 000 000	2 000 000
70.	Hóvirág Bölcsőde (Malom u. 5.)	Salétromos falak helyrehozatala az alábbi helyiségekben: 3 csoportszoba (20m ² , 32m ² , 45m ²) Ebédlő, felülvilágított öltöző, folyosó (20m ² , 10m ² , 10m ²)	3 000 000	3 000 000	- 3 000 000	-
71.		Udvari gyermekpancsoló készítése (Korm. Hiv. előírás)			4 400 000	4 400 000
72.		Játszóudvarok lekerítése		2 000 000	1 000 000	3 000 000
73.	Bóbita Bölcsőde (Tas u.1.)	Gyermek vizesblokkokban (4 db) lévő csapadékvíz vezeték rendszer cseréje folyamatos gyökérbenövés és dugulás miatt			3 084 623	3 084 623
74.		Teraszokon lévő vb. virágládák bontása és kapu készítése utcafronti kerítésen			600 000	600 000
75.		4 db terasz biztonsági kerítésének kialakítása		2 000 000		2 000 000
76.	Katica Bölcsőde (Tőke u. 1.)	Játszóudvarok közé elválasztó kerítés építése I. ütem		3 000 000	1 000 000	4 000 000
77.	Nefejejs Bölcsőde (Sarkantyú u. 30-36.)	A csoportszobai ablakokra szűnyogháló (20 db)	1 500 000	1 500 000		1 500 000
78.		Udvari gyermekpancsoló készítése (Korm. Hiv. előírás)			6 700 000	6 700 000
79.		II. gondozási egység gyermek fűrésztőjének aljzat-, falburkolat- és a szerelvényeinek (2 db gyermek WC, 2 db WC öblítő tartály, 2 db gyermekmosdó) cseréje, valamint teljes körű festése (28m ²).	8 000 000	8 000 000	- 8 000 000	-
80.	Micimackó Bölcsőde (Stadion u. 8/a)	Udvari gyermekpancsoló készítése (Korm. Hiv. előírás)			3 200 000	3 200 000
81.		Csőtörés elhárítása és mosoda lefolyóvezeték dugulása miatti csőcsere		1 350 000		1 350 000
82.		1 db homokozó kialakítása (4 m ²)	500 000	500 000		500 000
83.		Négy gondozási egységben az elválasztó üvegajtók cseréje 4 db 210x250 cm	800 000	800 000	- 800 000	-
84.	Babaház bölcsőde (Krúdy Gyula u. 30.)	Az intézmény belső ajtóinak cseréje (71 db)	3 000 000	3 000 000	- 3 000 000	-
85.		Udvari gyermekpancsoló készítése (Korm. Hiv. előírás)			5 500 000	5 500 000
86.		Önkormányzati étkeztetési fejlesztések- főzőkonyha korszerűsítés		31 010 448		31 010 448
87.	Gyermekek Átmeneti Otthona (Kollégium u. 54.)	Falburkolat cseréje; tisztasági festés akadálymentes korlát rögzítése	3 000 000	3 000 000		3 000 000
88.	Nyíregyházi Gyermekjóléti Alapellátási Intézmény összesen		25 300 000	64 660 448	7 184 623	71 845 071
89.	Idősek Otthona telephely (Pacsirta u. 29-35.)	Elektromos hálózat felülvizsgálata, szabványosítása	2 500 000	2 500 000		2 500 000
90.	Idősek Otthona székely (Vécsey köz 2.)	Elektromos hálózat felülvizsgálata, szabványosítása	2 500 000	2 500 000		2 500 000
91.	Idősek Otthona (Rozsnyai u. 8.)	Elektromos hálózat felülvizsgálata, szabványosítása	2 500 000	2 500 000		2 500 000
92.	Nyíregyházi Szociális Gondozási Központ összesen		7 500 000	7 500 000	-	7 500 000
93.	Önkormányzati forrásból megvalósuló intézményi felújítások		153 591 024	222 499 935	2 389 623	224 889 558
94.		"B" épületben irodák átalakítási munkái	29 402 430	29 402 430		29 402 430
95.		Ereszcsatorna rendszer felújítása, bádogos munkák II. ütem	4 000 000	4 000 000		4 000 000
96.		Anyakönyv átalakítása	18 000 000	18 000 000		18 000 000
97.	Polgármesteri Hivatal	Polgármesteri Hivatal épület szerver helyiségében, beépített automatikus gázzal oltó rendszer kiépítése		8 000 000	- 3 778 250	4 221 750
98.		"B" épületben irodák átalakítási munkái -műszaki szükségességből elrendelt pótmunkák		1 000 000		1 000 000
99.		"A" és "D" épületek padlásán deszka járda kiépítése hőszigetelés fölé			2 500 000	2 500 000
100.		"A" és "D" épületek homlokzatain galamb elleni védőháló felrakása			5 483 587	5 483 587
101.		"D" épületben vizesblokkok felújítása	5 200 000	5 200 000		5 200 000
102.	Polgármesteri Hivatal összesen		56 602 430	65 602 430	4 205 337	69 807 767
103.	Intézményi mindösszesen:		210 193 454	288 102 365	6 594 960	294 697 325
104.	Tartalékkeret	Üzemeltető	60 000 000	7 608 673	- 7 608 673	-
105.	Üzemeltetésre átadott víziközmű vagyon felújítás		100 000 000	100 000 000		100 000 000
106.	Önkormányzati intézmények (több helyszínen)	A létesítendő sportlétesítmények előkészítő munkái	4 000 000	4 000 000		4 000 000
107.	Városi Lőtér (Stadion u.7.)	10 m-es léggpuskapálya felújítása	10 000 000	10 000 000		10 000 000
108.	Városmajor u. 2.sz. alatti ingatlan	Eresz és lefolyócsatorna felújítás,jégtelenítés	1 000 000	1 000 000		1 000 000
109.	Féltas Ház (Sóstóhegy, Gulyás Pál u. 2.) NLC	Az épület homlokzati nyílászárók cseréje; a homlokzat, lábazat és zárófödém utólagos hőszigetelése	7 838 000	7 838 000		7 838 000
110.		Energetikai korszerűsítés során központifűtésrendszer kiépítése		2 354 344		2 354 344
111.	Örökösöldi Sportpálya (01884/9 hrsz-ú Önkormányzati ingatlan)	Nyomott szennyvízvezeték kiváltása		2 631 528		2 631 528
112.		Nyomott szennyvízvezeték kiváltása, E.ON vezeték (2 db) feszültség mentesítése, védőcsőbe helyezés		610 057		610 057
113.	Önkormányzati épület (Dália u. 9.)	Udvari szennyvízvezeték cseréje folyamatos dugulás miatt		731 000		731 000
114.	Szakszervezeti Üdülők (Sóstó)	Tereprendezési és épületfelújítási munkák			5 000 000	5 000 000
115.	Arany J. u. 6a. 2/2	Önkormányzati lakás felújítása			-	-
116.	Toldi u. 62. 9/72	Önkormányzati lakás felújítása			3 800 000	3 800 000
117.	Városmajor 2. sz. NLC	Étkező és közlekedő helyiség padló- és falburkolatának cseréje			4 800 000	4 800 000
118.	Országzászló tér 1-2. (KÖZIM) NLC	Külső nyílászárók cseréje	2 500 000	2 500 000		2 500 000
119.	Önkormányzat összesen		185 338 000	139 273 602	5 991 327	145 264 929
120.	Önkormányzat és intézmény összesen:		395 531 454	427 375 967	12 586 287	439 962 254
121.		Zöldfelület fenntartás	43 790 000	109 601 000	20 000 000	129 601 000
122.	Nyíregyháza Városüzemeltető és Vagyonkezelő Nonprofit Kft. által ellátott feladatok	Közutak, hidak fenntartása	418 000 000	250 000 000		250 000 000
123.		Egyéb városüzemeltetési feladatok	20 000 000	20 000 000	- 20 000 000	-
124.		Mák u. alatti ingatlan felújítás	30 000 000	30 000 000		30 000 000

	A.	B.	C.	D.	E.	F.
1.	Intézmény megnevezése	Feladat	2019. évi eredeti előir.	2019. évi mód. előir.	Módosítás	2019.09. havi mód. előir.
125.	Vagyonkiadások			4 277 343	3 977 657	8 255 000
126.	Városfejlesztési kiadások		3 489 791 829	5 681 385 794	- 359 883 399	5 321 502 395
127.	Intézményi pályázatból megvalósuló felújítás	Iósa András Múzeum maradvány felhasználás	31 358 459	31 358 459		31 358 459
128.	Mindösszesen		4 428 471 742	6 553 998 563	- 343 319 455	6 210 679 108

	A.	B.	C.	D.	E.	F.
1.	Üzemeltető feladatok (dolog kiadás, nagyszámú karbantartás)	Feladat	2019. évi eredeti előir.	2019. évi mód. előir.	Módosítás	2019.09. havi mód. előir.
2.	Szent István u. 14. KIS SZTK központi épület	Beázás miatti tetőhéjazat javítása		800 000		800 000
3.	Eszterláci Északi Óvoda Gyöngyszem Tagintézmény (Krúdy Gy. u. 27)	Udvari szennyvízvezeték szakasz folyamatos dugulás miatti cseréje	2 800 000			-
4.	Eszterláci Északi Óvoda Napsugár Tagintézmény (Stadion u. 32/a)	Tetőhéjazat beázás miatti javítása, belső festés javítás		900 000		900 000
5.	Eszterláci Északi Óvoda Állomás úti Telephely (Állomás utca 6.)	Falból kiszakadt radiátortartók cseréje		200 000		200 000
6.	Gyermekek Háza Déli Óvoda Kertvárosi Csicsergő Tagintézmény (Dugonics u.16.)	Az udvar térburkolatáról az esővíz elvezetése térburkolat átrakása, javítása	2 000 000	2 000 000		2 000 000
7.	Gyermekek Háza Déli Óvoda Pityang Tagintézmény (Vécsey köz 29.)	Duguláselhárítás WOMAval, és kerti csapoknál csőtörés elhárítása		400 000		400 000
8.	Gyermekek Háza Déli Óvoda Bóbita Tagintézmény (Vécsey köz 4-6.)	Fűtési rendszer javítása csepegés miatt		75 000		75 000
9.		Mosdók sarokszellepeinek és csaptelepeinek cseréje			530 000	530 000
10.	Tündérváros Keleti Óvoda (Kert köz 8.)	Radiátor cseréje kilukadás miatt		85 000		85 000
11.	Tündérváros Keleti Óvoda Koszorú úti Telephely (Koszorú u. 10.)	Tornaszoba öltözőinek vízellátási problémák megjavítása	1 500 000	525 935		525 935
12.		Padiásfeljáró ajtó kialakítása, kőműves javítási munkák.			500 000	500 000
13.	Tündérváros Keleti Óvoda Százszorszép Tagintézmény (Kállói u. 109/a.)	A kétszobás épületnél radiátorok mögötti falak kőműves javítása, festése, hidegburkolatok javítása			500 000	500 000
14.	Tündérváros Keleti Óvoda Kikelet Tagintézmény (Fazekas J. tér 25.)	Csőtörés utáni javítási munkák	100 000	100 000		100 000
15.	Búzászem Nyugati Óvoda Városmajori Tagintézmény (Városmajor u. 1.)	Udvari szennyvízvezeték dugulása miatt akna takarítása, új aknafenek készítése és vezeték kamerázása	250 000	250 000		250 000
16.		Felváltó, leeső lábazarészek cseréje csoportszobában		450 000		450 000
17.	Móricz Zsigmond Könyvtár Vécsey utcai Fiókkönyvtár (Vécsey u 13/a.)	ereszcsatorna javítása			300 000	300 000
18.	Hóvirág Bölcsőde (Malom utca 5.)	A főzőkonyha és a hozzá kapcsolódó helyiségek (300 m ²), felújított ebédlő, (100m ²), vezetői iroda (100 m ²) festése. Összesen: 500 m ²	1 500 000	1 500 000		1 500 000
19.	Babaház Bölcsőde (Krúdy Gy. u. 30)	Önkormányzati étkeztetési fejlesztések- főzőkonyha korszerűsítés		14 191 349		14 191 349
20.		Elektromos elosztószekrény szabványosítása			1 000 000	1 000 000
21.	Városmajor u. 2. sz. alatti ingatlan	Étkező és előtér festése	1 800 000	1 800 000		1 800 000
22.	Mustárház (Szent I. u.20.)	Tetőjavítási munkák beázás miatt			780 000	780 000
23.	MTMI Élményközpont (Báthori u. 20.)	Az épület takarítása (éves díj)	1 524 000	1 524 000		1 524 000
24.	Összesen		11 474 000	24 801 284	3 610 000	28 411 284

	A.	B.	C.	D.	E.	F.
1.	Beruházás	Feladat	2019. évi eredeti előir.	2019. évi mód. előir.	Módosítás	2019.09. havi mód. előir.
2.	Eszterláci Északi Óvoda Állomás úti Telephely (Állomás utca 6.)	Riasztó rendszer kiépítése (az óvodába 2018 nyarán harmadszor törtek be, több, mint 500 ezer Ft kár keletkezett)	1 500 000	1 500 000		1 500 000
3.	Gyermekek Háza Déli Óvoda Rozsárbokori Telephely (Rozsárbokor 17.)	Redőny felszerelése az utcafronti ablakokra (ez az alvó helyiség) ; A termosztát átszerelése a hátsó (hideg) terembe	1 000 000	1 000 000		1 000 000
4.	Ózike Bölcsőde (Vécsey köz 31.)	Redőnyök szerelése 33 ablakra, kb.: 60 m ²	2 000 000	2 000 000		2 000 000
5.	Babaház bölcsőde (Krúdy Gyula u. 30.)	Nyolc csoportszobában redőnyök felszerelése I.-II. ütem	2 500 000	2 500 000		2 500 000
6.	Polgármesteri Hivatal (Kossuth tér 1.)	"B" épületben Igazgatási Osztályára új bútort beszerzése			2 000 000	2 000 000
7.		Polgármesteri Hivatal épület szerver helyiségében, beépített automatikus gázzal oltó rendszer kiépítése			3 778 250	3 778 250
8.	Összesen		7 000 000	7 000 000	5 778 250	12 778 250

	A.	B.	C.	D.	E.	F.
1.	Személyi juttatások	Feladat	2019. évi eredeti előir.	2019. évi mód. előir.	Módosítás	2019.09. havi mód. előir.
2.	Babaház Bölcsőde (Krúdy Gy. u. 30)	Önkormányzati étkeztetési fejlesztések- főzőkonyha korszerűsítés		244 624		244 624
3.	Összesen		-	244 624	-	244 624

	A.	B.	C.	D.	E.	F.
1.	Munkaadókat terhelő járulékok és szoc. hozzájárulási adó	Feladat	2019. évi eredeti előir.	2019. évi mód. előir.	Módosítás	2019.09. havi mód. előir.
2.	Babaház Bölcsőde (Krúdy Gy. u. 30)	Önkormányzati étkeztetési fejlesztések- főzőkonyha korszerűsítés		47 702		47 702
3.	Összesen		-	47 702	-	47 702

Forintban!						
	A.	B.	C.	D.	E.	F.
1.	Előirányzat megnevezése	Összes költsége	Terv évet megelőző kiadás	KIADÁS		
				2019.	2020.	2021.és további évek
2.	Nyíregyháza-Nyírszőlős kerékpárút (ÉAOP pályázat)	258 856 369	257 212 961	1 643 408		
3.	Nyíregyháza Kerékpárforgalmi hálózatának fejlesztése (ÉAOP-3.1.3. pályázat önerő)	337 985	37 985	100 000	100 000	100 000
4.	Csomópontok hangosítása és akadálymentesítése *	45 000 000		15 000 000	10 000 000	20 000 000
5.	Fasor rekonstrukciók tervezetése *	55 755 947	4 755 947	15 000 000	12 000 000	24 000 000
6.	Nyíregyháza Város zöldterület fejlesztési Akciótervek I.ütem városi hősziget képződés visszaszorítása, tervezés, kivitelezés	62 032 000		2 032 000	20 000 000	40 000 000
7.	Kijelölt kutyafuttatók kialakítása	47 536 162	46 184 412	1 351 750		
8.	Csapadékvízvezető hálózat fejlesztése	569 571 623	364 571 623	70 000 000	45 000 000	90 000 000
9.	Nyíregyháza és térsége szennyvízelvezetési és tisztítási program monitoringja (KEOP)	16 911 072 636	16 899 571 536	2 801 100	2 900 000	5 800 000
10.	Európai Területi Társulás létrehozása (ETT-Európai Területi Társulás támogatás)	13 108 246	2 408 246	10 700 000		
11.	Térinformatikai rendszer kialakítása, üzemeltetése *	35 000 000		15 000 000	10 000 000	10 000 000
12.	Digitális Magyarország Nyíregyházi Alprogram-Digitális Nyíregyháza Smart City-Okos Város csomag	44 515 142	27 116 142	17 399 000		
13.	Fejlesztési tábla 8. melléklet (3.,4.,7.,14.,16.,17.,30.35.,56.,63.,64. sorai)	18 042 786 110	17 601 858 852	151 027 258	100 000 000	189 900 000
14.	Barnamezős területek rehabilitációja (TOP 6.3.1-15)	1 704 461 477	81 967 261	1 622 494 216		
15.	Zöld város kialakítása (TOP 6.3.2-15)	1 566 446 845	937 619 984	628 826 861		
16.	Bencs Villa és Vendégház felújítása (TOP 6.1.4-15.)	303 983 534	299 383 216	4 600 318		
17.	Egészségügyi Alapellátás Fejlesztése Nyíregyházán II.ütem (TOP-6.6.1-16.)	407 800 000	12 798 876	74 979 033	320 022 091	
18.	Fenntartható városi közlekedésfejlesztés Nyíregyházán (TOP-6.4.1-15)	2 139 416 767	297 805 620	1 841 611 147		
19.	Gazdaságösztönző közlekedésfejlesztés Nyíregyházán (TOP-6.1.5.-15)	1 315 273 108	1 036 623 453	278 649 655		
20.	Gazdaságfejlesztést és munkaerő mobilitás ösztönzését szolgáló közlekedésfejlesztés Nyíregyháza délkeleti és délnyugati területein (TOP-6.1.5-15-NY1-2016-00002)	2 504 429 972	237 821 183	2 266 608 789		
21.	Erdei sétány és ökológiai sétaút kialakítása Sóstófürdőn (TOP-6.1.4-16-NY1-2017-00004)	298 394 678	294 923 768	3 470 910		
22.	Korányi Frigyes u. felújítása,Korányi Frigyes u.- Csaló köz csomópontban körforgalom kiépítése és Szarvas u. felújítása (TOP-6.1.5-16-NY1-2017-00003)	1 151 000 000	26 907 079	1 124 092 921		
23.	Családbarát munkába állást segítő intézmények fejlesztése (TOP-6.2.1-15)	711 653 625	636 757 391	74 896 234		
24.	Családbarát munkába állást segítő intézmények korszerűsítése Nyíregyháza MJV Önkormányzatánál (TOP-6.2.1-16-NY1-2017-00003) II.ütem	967 016 027	43 137 549	849 953 652	73 924 826	

	A.	B.	C.	D.	E.	F.
1.	Előirányzat megnevezése	Összes költsége	Terv évet megelőző kiadás	KIADÁS		
				2019.	2020.	2021.és további évek
25.	Kórházi új óvoda (TOP-6.2.1-16-NY1-2017-00002)	73 658 418	70 605 985	3 052 433		
26.	Önkormányzati épületek energetikai korszerűsítése (TOP-6.5.1-15)	1 042 208 716	1 039 954 401	2 254 315		
27.	Önkormányzati épületek energetikai korszerűsítése Nyíregyháza MJV Önkormányzatánál (TOP-6.5.1-16-NY1-2017-00003) II.ütem	312 417 329	8 613 834	303 803 495		
28.	Önkormányzati épületek energetikai korszerűsítése Nyíregyháza MJV Önkormányzatánál (TOP-6.5.1-16-NY1-2017-00002) III.ütem	635 212 999	19 226 204	324 214 575	291 772 220	
29.	Önkormányzati épületek energetikai korszerűsítése Nyíregyháza MJV Önkormányzatánál (TOP-6.5.1-16-NY1-2017-00004) IV.ütem	644 920 589	29 082 604	615 191 733	646 252	
30.	Közösen Polyákbokorért (TOP-6.9.1-15)	32 569 964	16 333 214	11 837 246	4 399 504	
31.	Nyíregyházi Foglalkoztatási Paktum (TOP-6.8.2-15) *	405 163 598	144 166 618	136 349 264	71 429 030	53 218 686
32.	Nyíregyháza Borbánya és Malomkert csapadékvíz elvezetési hálózat fejlesztése (TOP-6.3.3-15)	631 820 858	593 020 595	38 800 263		
33.	Szociális Alapszolgáltatások bővítése, fejlesztése II. ütem (TOP-6.6.2-16)	599 253 619	35 144 969	564 108 650		
34.	Szociális városrehabilitáció Nyíregyháza szegregált területein (TOP-6.7.1-16.)	1 726 000 000	31 628 352	878 156 145	816 215 503	
35.	Bölcsőde fejlesztés Nyíregyháza Megyei Jogú Város Önkormányzatnál (TOP-6.2.1-16.)	240 072 940	239 635 590	437 350		
36.	Társadalmi együttműködés erősítését szolgáló helyi szintű komplex programok (TOP-6.9.1-16.) "Közösen a kiútért" projekt*	340 800 424	36 362 500	115 618 641	94 409 641	94 409 642
37.	Gazdaságfejlesztés és közlekedés Tiszavasvári út- Derkovits utca csomópontjának fejlesztése (TOP 6.1.5-16- 2017-00001)	600 000 000	15 973 237	578 571 554	5 047 116	408 093
38.	ERASMUS+Back to (Net)Work	5 394 000	4 161 645	1 232 355		
39.	CITYWALK projekt	57 546 850	17 515 365	40 031 485		
40.	Techrevolution	16 203 555	753 317	7 861 119	7 589 119	
41.	Nyíregyháza Megyei Jogú Város közösségi közlekedésének fejlesztése érdekében 47 db új autóbusz beszerzése és töltőállomás létesítése IKOP 3.2.0-15-2016-00013	8 341 014 209	4 832 158 406	3 508 855 803		
42.	Kulturális és közösségi terek infrastrukturális fejlesztése és helyi közösségfejlesztés a Nyíregyházi Helyi Közösségi Fejlesztési Stratégiájához kapcsolódva (CLLD) (TOP-7.1.1-16-2016-00067)	79 750 000	36 824 408	21 507 454	21 418 138	
43.	Fenntartható turizmusfejlesztés a Helyőrségi Művelődési Otthon revitalizációja által (TOP-6.1.4-16-2017-00005)	847 222 837	46 536 990	771 157 163	29 528 684	
44.	Gazdaságfejlesztést és munkaerő mobilitás ösztönzését szolgáló közlekedésfejlesztés Nyíregyháza 6 pontján (TOP-6.1.5-16-2017-00002)	999 500 000	25 514 568	961 590 612	12 394 820	

	A.	B.	C.	D.	E.	F.
1.	Előirányzat megnevezése	Összes költsége	Terv évet megelőző kiadás	KIADÁS		
				2019.	2020.	2021.és további évek
45.	MTMI Élményközpont Nyíregyháza (EFOP-3.3.6-17-2017-0016)	269 745 259	197 521 239	64 050 080	8 173 940	
46.	Sóstói Múzeumfalú Fejlesztése (TOP-6.1.4-16-2017-00002)	901 778 952	56 012 160	845 766 792		
47.	Indiaház és Madárröpdé létesítése a Nyíregyházi Állatparkban (TOP-6.1.4-16.)	844 578 441	17 619 877	422 591 340	404 367 224	
48.	Környezetvédelmi Infrastruktúra Fejlesztések Nyíregyházán (TOP-6.3.3-16.)	1 036 000 000	75 728 845	959 756 605	514 550	
49.	Nyíregyháza-Sóstógyógyfürdő integrált termék és szolgáltatás fejlesztése (GNOP-7.1.9-17-2018-00005.)	976 243 369	9 652 000	885 634 475	80 956 894	
50.	Modern Városok- 4* Szálloda építése	4 248 407 809	2 330 175 671	1 918 232 138		
51.	Modern Városok- Állatpark Fejlesztése-Jégkorszak	3 622 740 907	54 215 397	259 543 418	3 308 982 092	
52.	Modern Városok-Atlétikai Sportközpont kialakítása	7 234 429 241	113 842 512	1 441 073 546	4 806 772 696	872 740 487
53.	Sóstói Múzeumfalú Fejlesztése-Mesekert	3 000 495 300	29 333 216	65 553 034	967 816 450	1 937 792 600
54.	Nyíregyházi Szabadtéri Színpad rekonstrukciója és a "Kiserdők" területének funkcionális bővítése (TOP-6.3.2-16-2017-00001)	1 339 319 224	1 182 407 670	156 911 554		
55.	Csomópont és kerékpárút fejlesztés Nyíregyháza (TOP-6.4.1-16-NY1-2017-00001)	685 112 500	26 239 710	48 015 971	610 856 819	
56.	Csomópont és kerékpárút fejlesztés Nyíregyháza II.ütem (TOP-6.4.1-16-NY1-2017-00002)	821 887 500	11 722 987	360 708 469	449 456 044	
57.	Területi Infrastrukturális fejlesztések	1 107 110 375	18 516 600	61 560 400	1 027 033 375	
58.	Területi Infrastrukturális fejlesztések-Út, járda, kerékpárút fejlesztés Nyíregyháza területén	1 919 480 812	1 880 258 992	39 221 820		
59.	Önkormányzati feladatellátást szolgáló fejlesztések- Fenyő utca	62 345 370	952 500	61 392 870		
60.	INTERREG EUROPE-BETTER	55 888 640	-	8 760 000	19 024 000	28 104 640
61.	Határon Átnyúló Zöld Közlekedési Hálózat (CGTN)	12 816 000		8 544 000	4 272 000	
62.	2db új elektromos gépjármű beszerzése Nyíregyháza Megyei Jogú Város Önkormányzata részére	28 850 000	-	11 567 818	17 282 182	
63.	Nők a családban és a munkahelyen Női Információs és Szolgáltató Központ létrehozása Nyíregyházán (EFOP-1.2.9-7-2017-00047.)	123 061 000	9 085 649	73 290 936	40 684 415	
64.	Fejlesztési táblában szereplő Eu-s pályázatok és Modern Városok összege (70.-72.,74-111.,114.,117-118.,120.-122.,124., 127.,132.sorai)	58 990 897 637	17 162 243 207	25 346 990 657	13 494 989 625	2 986 674 148
65.	Mindösszesen	77 033 683 747	34 764 102 059	25 498 017 915	13 594 989 625	3 176 574 148

* Tartalmazza a 2022. év előirányzatait is.

**Nyíregyháza Megyei Jogú Város Önkormányzata költségvetési évet követő három év
tervezett bevételi és kiadási előirányzatainak keretszámai**

Forintban!						
A.	B.	C.	D.	E.	F.	G.
Sor- szám	Megnevezés	2019. évi előirányzat	2019. évi mód.előirányzat	2020. évi előirányzat	2021. évi előirányzat	2022. évi előirányzat
I. BEVÉTELEK						
1.	Önkormányzatok működési támogatása	5 333 126 344	5 705 459 303	5 100 000 000	5 200 000 000	5 300 000 000
2.	Működési célú támogatás Áh-n belülről	1 054 146 439	936 254 836	750 000 000	750 000 000	750 000 000
3.	Felhalmozási célú támogatás Áh-n belülről	13 466 212 608	15 514 957 202	3 026 409 346	2 827 978 085	1 834 999 332
4.	Közhatalmi bevételek	11 982 795 496	11 982 795 496	12 015 000 000	12 130 000 000	12 169 000 000
5.	Működési bevételek	2 863 157 029	3 015 198 257	2 950 000 000	3 050 000 000	3 100 000 000
6.	Felhalmozási bevételek	1 095 223 976	1 095 499 566	120 000 000	135 000 000	145 000 000
7.	Működési célú átvett pénzeszközök Áh-n kívülről	439 929 191	455 254 191	450 000 000	500 000 000	500 000 000
8.	Felhalmozási célú átvett pénzeszközök Áh-n kívülről	47 600 000	49 029 317	50 000 000	50 000 000	50 000 000
9.	Költségvetési bevételek összesen	36 282 191 083	38 754 448 168	24 461 409 346	24 642 978 085	23 848 999 332
10.	Hitelek bevétele	1 000 000 000	2 000 000 000	1 000 000 000	1 000 000 000	1 000 000 000
11.	Belföldi értékpapírok bevétele	10 000 000 000	12 500 000 000	5 000 000 000	5 000 000 000	5 000 000 000
12.	Államháztartáson belüli megelőlegezések	159 270 112	159 270 112	170 000 000	170 000 000	170 000 000
13.	Maradvány igénybevétele	25 806 176 534	23 208 547 172	12 286 297 327	2 700 000 000	2 500 000 000
14.	Finanszírozási bevételek összesen	36 965 446 646	37 867 817 284	18 456 297 327	8 870 000 000	8 670 000 000
15.	Bevételek összesen	73 247 637 729	76 622 265 452	42 917 706 673	33 512 978 085	32 518 999 332
II. KIADÁSOK						
16.	Működési kiadások					
17.	Személyi juttatások	7 116 050 616	7 382 327 155	7 300 000 000	7 450 000 000	7 600 000 000
18.	Munkaadókat terhelő járulékok és szociális h.j. adó	1 525 033 625	1 525 027 098	1 425 000 000	1 453 000 000	1 482 000 000
19.	Dologi kiadások	11 451 050 913	12 267 252 948	9 200 000 000	8 700 000 000	8 700 000 000
20.	Ellátottak pénzbeli juttatásai	474 770 000	448 417 056	530 000 000	535 000 000	540 000 000
21.	Egyéb működési célú kiadások					
22.	Működési c. pénzeszköztátadás Áh-n belülről	22 500 000	26 275 567	16 000 000	17 000 000	18 000 000
23.	Működési c. pénzeszköztátadás Áh-n kívülre	2 975 908 116	2 782 241 808	2 300 000 000	2 300 000 000	2 300 000 000
24.	Műk.célú visszatér.tám. Kölcs.nyújtása ÁH-n kívülre	383 000 000	391 500 000	140 000 000	140 000 000	140 000 000
25.	Elvonások és befizetések		425 417			
26.	Általános tartalék	120 000 000	72 949 681	100 000 000	100 000 000	100 000 000
27.	Céltartalék	434 507 000	290 863 000	500 000 000	300 000 000	200 000 000
28.	Felhalmozási kiadások					
29.	Beruházások	22 619 278 278	19 994 449 572	12 916 837 843	5 500 000 000	4 500 000 000
30.	Pályázatok tartaléka	10 286 297 327	12 786 287 250	936 102 830		
31.	Felújítási kiadások	4 428 471 742	6 210 679 108	988 100 000	428 100 000	381 000 000
32.	Felhalm.c. pénzeszköztátadás Áh-n belülről		2 712 370			
33.	Felhalm.c. pénzeszköztátadás Áh-n kívülre	23 000 000	53 087 310	100 000 000	100 000 000	100 000 000
34.	Felhalmozási célú kölcsönök nyújtása Áh-n kívülre	11 500 000	11 500 000	12 000 000	12 500 000	13 000 000
35.	Költségvetési kiadások összesen	61 871 367 617	64 245 995 340	36 464 040 673	27 035 600 000	26 074 000 000
36.	Hosszú lejáratú hitel törlesztése	217 000 000	217 000 000	283 666 000	307 378 085	274 999 332
37.	Rövid lejáratú hitel törlesztése	1 000 000 000	2 000 000 000	1 000 000 000	1 000 000 000	1 000 000 000
38.	Belföldi értékpapírok kiadása	10 000 000 000	10 000 000 000	5 000 000 000	5 000 000 000	5 000 000 000
39.	Államháztartáson belüli megelőlegezések	159 270 112	159 270 112	170 000 000	170 000 000	170 000 000
40.	Finanszírozási kiadások összesen	11 376 270 112	12 376 270 112	6 453 666 000	6 477 378 085	6 444 999 332
41.	Kiadások összesen	73 247 637 729	76 622 265 452	42 917 706 673	33 512 978 085	32 518 999 332
42.						
43.	Költségvetési hiány/ többlet	- 25 589 176 534	- 25 491 547 172	- 12 002 631 327	- 2 392 621 915	- 2 225 000 668
44.	Finanszírozási hiány/többlet	25 589 176 534	25 491 547 172	12 002 631 327	2 392 621 915	2 225 000 668

Forintban!

	A.	B.	C.	D.	E.	F.	G.	H.	I.	J.	K.	L.	M.	N.
1.	Megnevezés	Január	Február	Március	Április	Május	Június	Július	Augusztus	Szeptember	Október	November	December	Összesen
2.	BEVÉTELEK													
3.	Önkormányzatok működési támogatása	444 427 195	444 427 195	444 427 195	551 303 318	551 303 319	551 303 319	444 427 195	444 427 195	460 427 195	460 427 195	464 131 783	444 427 199	5 705 459 303
4.	Működési célú támogatások ÁH-on belül	76 248 094	76 248 094	135 389 652	75 133 769	75 133 769	75 133 769	37 811 727	61 346 347	85 133 769	85 133 769	65 708 292	87 833 785	936 254 836
5.	Felhalmozási célú támogatások ÁH-on belül	110 480 210	1 961 896 126	2 107 560 620	1 017 217 169	2 664 950	1 002 261 824	601 487 452	940 121 300	1 698 044 871	1 889 532 663	2 541 678 066	1 642 011 951	15 514 957 202
6.	Közhatalmi bevételek	44 625 000	47 625 000	4 471 923 874	224 725 000	199 423 874	281 625 000	101 423 874	125 423 874	4 955 125 000	224 625 000	138 625 000	1 167 625 000	11 982 795 496
7.	Működési bevételek	222 071 789	123 365 423	1 124 246 423	151 123 515	124 015 732	117 548 826	86 734 382	135 692 713	429 946 423	190 257 111	163 481 736	146 714 184	3 015 198 257
8.	Felhalmozási bevételek	2 078 232		388 196 434	22 240 000	22 790 231	102 261 824	37 809 190	800 000	188 848 944	115 000 000	130 637 919	84 836 792	1 095 499 566
9.	Működési célú átvett pénzeszköz	147 897 000				15 275 000	20 000 059			35 246 533			236 835 599	455 254 191
10.	Felhalmozási célú átvett pénzeszköz	2 300 000	2 299 999	7 300 000	2 299 999	7 300 000	2 300 000	2 300 000	7 300 000	2 299 999	3 729 317	7 300 000	2 300 003	49 029 317
11.	Finanszírozási bevételek	2 100 000 000			4 000 000 000	7 397 533 472	5 000 000 000	7 500 000 000	500 000 000	4 400 000 000	3 000 000 000	3 500 000 000	470 283 812	37 867 817 284
12.	Bevételek összesen:	3 150 127 520	2 655 861 837	8 679 044 198	6 044 042 770	8 395 440 347	7 152 434 621	8 811 993 820	2 215 111 429	12 255 072 734	5 968 705 055	7 011 562 796	4 282 868 325	76 622 265 452
13.	KIADÁSOK													
14.	Személyi juttatások	528 322 875	571 020 474	599 607 686	574 312 005	645 547 109	608 585 780	720 354 542	580 106 231	627 174 121	597 669 950	643 112 168	686 514 214	7 382 327 155
15.	Munkaadót terhelő járulékok és szociális hozzájárulási adó	110 109 788	121 546 619	129 569 252	123 083 202	124 236 479	129 342 329	138 913 278	121 619 771	132 768 022	127 890 803	121 935 407	144 012 148	1 525 027 098
16.	Dologi kiadások	781 962 319	802 301 752	823 814 686	1 292 268 796	989 680 204	1 503 240 033	964 424 716	751 533 552	1 238 483 084	851 866 032	981 148 704	1 286 529 070	12 267 252 948
17.	Ellátottak pénzbeli juttatásai	33 319 000	34 383 546	48 393 546	34 383 546	35 135 547	31 386 547	35 960 547	44 886 547	41 386 547	34 387 547	41 347 603	33 446 533	448 417 056
18.	Egyéb működési célú kiadások	32 406 134	22 745 072	103 789 148	51 535 073	23 669 073	464 262 245	425 169 153	463 095 054	499 021 861	506 358 613	481 903 134	490 300 913	3 564 255 473
19.	Beruházások	1 472 890 583	1 614 534 248	2 273 294 050	2 053 147 509	2 073 780 711	6 626 639 815	5 353 069 674	730 567 645	1 517 600 138	477 061 148	2 486 902 259	6 101 249 042	32 780 736 822
20.	Felújítások		20 712 242	122 931 159	108 554 319	1 137 746 554	773 317 470	787 962 228	830 773 526	1 142 235 788	255 152 400	786 178 503	245 114 919	6 210 679 108
21.	Egyéb felhalmozási kiadások	464 593		2 250 000	6 777 799	27 471 000	14 248 960	8 500 000	5 000 000	2 587 328				67 299 680
22.	Finanszírozási kiadások	159 270 112		3 608 500 000		1 500 000 000				5 608 500 000	1 000 000 000	500 000 000		12 376 270 112
23.	Kiadások összesen:	3 118 745 404	3 187 243 953	7 712 149 527	4 244 062 249	6 557 266 677	10 151 023 179	8 434 354 138	3 527 582 326	10 809 756 889	3 850 386 493	6 042 527 778	8 987 166 839	76 622 265 452
24.	Bankszámla / Folyószámlahitel állomány	31 382 116	- 500 000 000	466 894 671	2 266 875 192	4 105 048 862	1 106 460 304	1 484 099 986	171 629 089	1 616 944 934	3 735 263 496	4 704 298 514	-	-

Nyíregyháza Megyei Jogú Város Önkormányzata 2019. évi ifjúsági célfeladatainak előirányzata

Forintban!

	A.	B.	C.	D.	E.	F.	G.	H.	I.	J.	K.	L.
1.	M e g n e v e z é s	Személyi juttatások	Munkaadókat terhelő járulékok és szoc. hozzájárulási adó	Ellátottak pénzbeli juttatásai	Dologi kiadás	Egyéb működési célú kiadás	Működési kiadás összesen	Felújítás	Beruházás	Egyéb felhalmozási célú kiadás	Felhalmozási kiadás összesen	Mindösszesen
2.	Diákpolg. Iroda programjai					800 000	800 000				-	800 000
3.	Diákpolg. Iroda programjai módosítás					- 800 000	- 800 000				-	- 800 000
4.	Diákpolg. Iroda programjai mód. előir.					-	-				-	-
5.	Diákpolg. Iroda telefon, Internet					100 000	100 000				-	100 000
6.	Diákpolg. Iroda telefon, Internet módosítás					- 100 000	- 100 000				-	- 100 000
7.	Diákpolg. Iroda telefon, Internet mód. előir.					-	-				-	-
8.	Ifjúsági Ház működtetése					5 080 000	5 080 000				-	5 080 000
9.	Ifjúsági Ház működtetése mód. előir.					5 980 000	5 980 000				-	5 980 000
10.	Drogmegelőzés, prevenció					1 500 000	1 500 000				-	1 500 000
11.	Drogmegelőzés, prevenció mód. előir.	196 250			41 453	1 262 297	1 500 000				-	1 500 000
12.	Drogmegelőzés, prevenció módosítás	17 280	89 908			- 107 188	-				-	-
13.	Drogmegelőzés, prevenció mód. előir.	213 530	89 908		41 453	1 155 109	1 500 000				-	1 500 000
14.	Ö S S Z E S E N	-	-	-	-	7 480 000	7 480 000	-	-	-	-	7 480 000
15.	Ö S S Z E S E N mód. előir.	196 250	-	-	41 453	8 142 297	8 380 000	-	-	-	-	8 380 000
16.	Ö S S Z E S E N módosítás	17 280	89 908	-	-	- 1 007 188	- 900 000	-	-	-	-	- 900 000
17.	Ö S S Z E S E N mód. előir.	213 530	89 908	-	41 453	7 135 109	7 480 000	-	-	-	-	7 480 000

Nyíregyháza Megyei Jogú Város Önkormányzata 2019. évi költség- és EU-s célfeladatainak előirányzata

Forintban!

	A.	B.	C.	D.	E.	F.	G.	H.	I.	J.	K.	L.
1.	M e g n e v e z é s	Személyi juttatások	Munkaadókat terhelő járulékok és szoc. hozzájárulási adó	Ellátottak pénzbeli juttatásai	Dologi kiadás	Egyéb működési célú kiadás	Működési kiadás összesen	Felújítás	Beruházás	Egyéb felhalmozási célú kiadás	Felhalmozási kiadás összesen	Mindösszesen
2.	Testvérvárosi kapcsolatokat elősegítő programok, rendezvények, kiutazások	1 210 000	290 000		2 400 000		3 900 000				-	3 900 000
3.	Testvérvárosi kapcsolatokat elősegítő programok, rendezvények, kiutazások mód. előir.	1 210 000	424 326		2 265 674		3 900 000				-	3 900 000
4.	Testvérvárosi kapcsolatokat elősegítő programok, rendezvények, kiutazások módosítás		23 179		846 821		870 000				-	870 000
5.	Testvérvárosi kapcsolatokat elősegítő programok, rendezvények, kiutazások mód. előir.	1 210 000	447 505	-	3 112 495	-	4 770 000				-	4 770 000
6.	Partnervárosi kapcsolatokat elősegítő programok, rendezvények, kiutazások	360 000	140 000		2 000 000		2 500 000				-	2 500 000
7.	Megbízási díjak (tolmácsolás, fordítás, egyéb)				1 500 000		1 500 000				-	1 500 000
8.	Megbízási díjak (tolmácsolás, fordítás, egyéb) mód. előir.	108 150			1 391 850		1 500 000				-	1 500 000
9.	Megbízási díjak (tolmácsolás, fordítás, egyéb) módosítás	168 970	47 385		- 216 355		-				-	-
10.	Megbízási díjak (tolmácsolás, fordítás, egyéb) mód. előir.	277 120	47 385		1 175 495		1 500 000				-	1 500 000
11.	Pályázati alap (okt.int.,nemzetk.kapcs.előseg.)					1 800 000	1 800 000				-	1 800 000
12.	Pályázati alap (okt.int.,nemzetk.kapcs.előseg.) mód. előir.					1 800 987	1 800 987				-	1 800 987
13.	Pályázati alap (okt.int.,nemzetk.kapcs.előseg.) módosítás					- 870 000	- 870 000				-	- 870 000
14.	Pályázati alap (okt.int.,nemzetk.kapcs.előseg.) mód. előir.					930 987	930 987				-	930 987
15.	Nemzetközi városhálózatok tagságából adódó feladatok	250 000	100 000		250 000		600 000				-	600 000
16.	Nemzetközi városhálózatok tagságából adódó feladatok mód. előir.	229 560	20 188		350 252		600 000				-	600 000
17.	Gazd. és egyéb ter. hasznosuló nemz. kapcs. elős.				200 000		200 000				-	200 000
18.	Pályázati önerő "aktív Európai Polgárság"				200 000		200 000				-	200 000
19.	Pályázati önerő "aktív Európai Polgárság" mód. előir.	32 360	19 719		147 921		200 000				-	200 000
20.	Ö S S Z E S E N	1 820 000	530 000	-	6 550 000	1 800 000	10 700 000	-	-	-	-	10 700 000
21.	Ö S S Z E S E N mód. előir.	1 940 070	604 233	-	6 355 697	1 800 987	10 700 987	-	-	-	-	10 700 987
22.	Ö S S Z E S E N módosítás	168 970	70 564	-	630 466	- 870 000	-	-	-	-	-	-
23.	Ö S S Z E S E N mód. előir.	2 109 040	674 797	-	6 986 163	930 987	10 700 987	-	-	-	-	10 700 987

Nyíregyháza Megyei Jogú Város Önkormányzata 2019. évi szociális ellátásra tervezett kiadásai

Forintban!													
	A.	B.	C.	D.	E.	F.	G.	H.	I.	J.	K.	L.	M.
1.	M e g n e v e z é s	Személyi juttatások	Munkaadókat terhelő járulékok és szoc. hozzájárulási adó	Ellátottak pénzbeli juttatásai	Dologi kiadás	Egyéb működési célú kiadás	Működési kiadás összesen	Felújítás	Beruházás	Egyéb felhalmozási célú kiadás	Felhalmozási kiadás összesen	Mindösszesen	Visszaigényelhető összeg
2.	Rendszeres pénzbeli ellátások:												
3.	Települési támogatás			229 500 000			229 500 000				-	229 500 000	
4.	Rendszeres pénzbeli ell. összesen:	-	-	229 500 000	-	-	229 500 000	-	-	-	-	229 500 000	-
5.	Eseti pénzbeli és term. ellátások:												
6.	Köztetetés			18 250 000			18 250 000				-	18 250 000	
7.	Helyi autóbusz közlekedési támogatás			5 000 000			5 000 000				-	5 000 000	
8.	Tanulói tanszer támogatás			10 000 000			10 000 000	10 000 000			-	10 000 000	
9.	Tanulói tanszer támogatás módosítás			500 000			500 000				-	500 000	
10.	Tanulói tanszer támogatás mód. előir.			9 500 000			9 500 000				-	9 500 000	
11.	Téli rezsiókkentés			15 000 000			15 000 000				-	15 000 000	
12.	Téli rezsiókkentés mód. előir.			2 220 000	12 780 000		15 000 000				-	15 000 000	
13.	Szünidei étkezés				28 404 000		28 404 000				-	28 404 000	
14.	Erzsébet-utalvány járulékos költsége				3 000 000		3 000 000				-	3 000 000	
15.	Segélyek járulékos költségei				100 000		100 000				-	100 000	
16.	Szépkorúak köszöntése				500 000		500 000				-	500 000	
17.	Települési támogatás			138 500 000			138 500 000				-	138 500 000	
18.	Települési támogatás mód. előir.			136 427 056	2 072 944		138 500 000				-	138 500 000	
19.	Települési támogatás módosítás			11 000 000			11 000 000				-	11 000 000	
20.	Települési támogatás mód. előir.			125 427 056	2 072 944		127 500 000				-	127 500 000	
21.	Első lakáshoz jutók támogatása mód. előir.									25 000 000	25 000 000	25 000 000	
22.	Eseti pénzbeli és term. ell. össz.	-	-	186 750 000	32 004 000	-	218 754 000	-	-	-	-	218 754 000	-
23.	Eseti pénzbeli és term. ell. össz. mód. előir.	-	-	171 897 056	46 856 944	-	218 754 000	-	-	25 000 000	25 000 000	243 754 000	-
24.	Eseti pénzbeli és term. ell. össz. módosítás	-	-	11 500 000	-	-	11 500 000	-	-	-	-	11 500 000	-
25.	Eseti pénzbeli és term. ell. össz. mód. előir.	-	-	160 397 056	46 856 944	-	207 254 000	-	-	25 000 000	25 000 000	232 254 000	-
26.	Önkormányzat összesen	-	-	416 250 000	32 004 000	-	448 254 000	-	-	-	-	448 254 000	-
27.	Önkormányzat összesen mód. előir.	-	-	401 397 056	46 856 944	-	448 254 000	-	-	25 000 000	25 000 000	473 254 000	-
28.	Önkormányzat összesen módosítás	-	-	11 500 000	-	-	11 500 000	-	-	-	-	11 500 000	-
29.	Önkormányzat összesen mód. előir.	-	-	389 897 056	46 856 944	-	436 754 000	-	-	25 000 000	25 000 000	461 754 000	-

	A.	B.	C.	D.	E.	F.	G.	H.	I.	J.	K.	L.	M.
30.	M e g n e v e z é s	Személyi juttatások	Munkaadókat terhelő járulékok és szoc. hozzájárulási adó	Ellátottak pénzbeli juttatásai	Dologi kiadás	Egyéb működési célú kiadás	Működési kiadás összesen	Felújítás	Beruházás	Egyéb felhalmozási célú kiadás	Felhalmozási kiadás összesen	Mindösszesen	Visszaigényelhető összeg
31.	Rendszeres pénzbeli ellátások:												
32.	Kiegészítő gyermekvédelmi támogatás			20 000			20 000				-	20 000	20 000
33.	Rendszeres pénzbeli ell. összesen:	-	-	20 000	-	-	20 000	-	-	-	-	20 000	20 000
34.	Eseti pénzbeli és term. ellátások:												
35.	Egyszeri kiegészítő gyermekvédelmi támogatás			30 000 000			30 000 000				-	30 000 000	30 000 000
36.	Eseti pénzbeli és term. ell. össz.	-	-	30 000 000	-	-	30 000 000	-	-	-	-	30 000 000	30 000 000
37.	Polgármesteri Hivatal összesen	-	-	30 020 000	-	-	30 020 000	-	-	-	-	30 020 000	30 020 000

Nyíregyháza Megyei Jogú Város Önkormányzata működési célú bevételeinek és kiadásainak tervezett pénzforgalmi mérlege
2019. év

Forintban!				
	A.	B.	C.	D.
1.	Működési bevételek		Működési kiadások	
2.	Megnevezés	előirányzat	Megnevezés	előirányzat
3.	Önkormányzatok működési támogatásai	5 705 459 303	Személyi juttatások	7 382 327 155
4.	Működési célú támogatások ÁH-n belülről	936 254 836	Munkaadókat terhelő járulékok és szoc. hozzájárulási adó	1 525 027 098
5.	Közhatalmi bevételek	11 982 795 496	Dologi kiadások	12 267 252 948
6.	Működési célú átvett pénzeszközök ÁH-n kívülről	455 254 191	Ellátottak pénzbeli juttatásai	448 417 056
7.	Működési bevételek	3 015 198 257	Egyéb működési célú kiadások	3 200 442 792
8.			Tartalékok	363 812 681
9.			Városfejlesztési feladatok működési kiadása	3 325 152 774
10.	Költségvetés bevétele finansz. nélkül	22 094 962 083	Költségvetés kiadás finansz. nélkül	21 862 126 956
11.	Költségvetési többlet:			232 835 127
12.	Hitelek bevételei	2 000 000 000	Hitelek kiadásai	2 000 000 000
13.	Rövid lejáratú működési hitelek felvétele	2 000 000 000	Rövid lejáratú működési hitelek törlesztése	2 000 000 000
14.	Hosszú lejáratú működési hitelek felvétele		Hosszú lejáratú működési hitelek törlesztése	
15.	Belföldi értékpapírok bevétele	12 500 000 000	Belföldi értékpapírok kiadása	10 000 000 000
16.	Bankbetétek megszüntetésének bevétele		Pénzeszközök betétként elhelyezése	
17.	Államháztartáson belüli megelőlegezés	159 270 112	Államháztartáson belüli megelőlegezés	159 270 112
18.	Maradvány igénybevétele - működési célú	1 637 927 659		
19.	Finanszírozási bevétel összesen	16 297 197 771	Finanszírozási kiadás összesen	12 159 270 112
20.	Önkormányzat bevételei összesen	38 392 159 854	Önkormányzat kiadásai összesen	34 021 397 068
21.	Hiány/többlet összesen			4 370 762 786
22.	Tárgyévi működési többlet:			232 835 127

Nyíregyháza Megyei Jogú Város Önkormányzata felhalmozási célú bevételeinek és kiadásainak tervezett pénzforgalmi mérlege
2019. év

Forintban!				
	A.	B.	C.	D.
1.	Felhalmozási bevételek		Felhalmozási kiadások	
2.	Megnevezés	előirányzat	Megnevezés	előirányzat
3.	Felhalmozási célú támogatások ÁH-n belülről	15 514 957 202	Beruházások	19 994 449 572
4.	Felhalmozási bevételek	1 095 499 566	Felújítás	6 210 679 108
5.	Felhalmozási célú átvett pénzeszközök ÁH-n kívülről	49 029 317	Egyéb felhalmozási célú kiadások	67 299 680
6.			Városfejlesztési feladatok működési kiadása	3 325 152 774
7.			Városfejlesztési feladatok tartalékok	12 786 287 250
8.	Költségvetés bevétele finansz. nélkül	16 659 486 085	Költségvetés kiadás finansz. nélkül	42 383 868 384
9.	Költségvetési hiány:			- 25 724 382 299
10.	Hitelek bevételei	-	Hitelek kiadásai	217 000 000
11.	Rövid lejáratú felhalmozási hitelek felvétele		Rövid lejáratú felhalmozási hitelek törlesztése	
12.	Hosszú lejáratú felhalmozási hitelek felvétele		Hosszú lejáratú felhalmozási hitelek törlesztése	217 000 000
13.	Maradvány igénybevétele - felhalm.célú	21 570 619 513		
14.	Finanszírozási bevétel összesen	21 570 619 513	Finanszírozási kiadás összesen	217 000 000
15.	Önkormányzat bevételei összesen	38 230 105 598	Önkormányzat kiadásai összesen	42 600 868 384
16.	Hiány/többlet összesen			- 4 370 762 786
17.	Tárgyévi felhalmozási hiány összesen			- 25 941 382 299
18.	Hiány mindösszesen			- 25 708 547 172

Nyíregyháza Megyei Jogú Város Önkormányzata hitelállományának alakulása (forintban)

17. melléklet

	A.	B.	C.	D.	E.	F.	G.	H.	I.	J.	K.	L.
1.	Megnevezés	Lejárat	Hitelt folyósító szerv	2018. XII. 31.	H i t e l		2019. évi kamat	2019. XII. 31.	Hitel törlesztés	2020. évi kamat	2020. XII. 31.	Hitel törlesztés
					felvétel	törlesztés						
2.	Beruházási hitel - 2013. évi hitelkiváltás	2021. márc.31.	OTP Bank Nyrt.	216 378 753		92 000 000	1 548 153	124 378 753	92 000 000	712 103	32 378 753	32 378 753
3.	Felhalmozási kölcsön (2015)	2023. szept. 30.	OTP Bank Nyrt.	567 792 135		125 000 000	4 595 042	442 792 135	125 000 000	3 459 104	317 792 135	125 000 000
4.	Felhalmozási hitel (2016.)	2024. szept. 30.	OTP Bank Nyrt.	311 059 238		-	2 830 639	311 059 238	66 666 000	2 526 480	244 393 238	66 666 000
5.	Felhalmozási hitel (2017.)	2026. szept. 30.	MKB Bank Zrt.	476 675 984		-	4 337 751	476 675 984	-	4 337 751	476 675 984	83 333 332
6.	Folyószámlahitel	2019. dec. 31.	OTP Bank Nyrt.	-	2 000 000 000	2 000 000 000	2 105 562	-	-	-	-	-
7.	ÖSSZESEN			1 571 906 110	2 000 000 000	2 217 000 000	15 417 147	1 354 906 110	283 666 000	11 035 439	1 071 240 110	307 378 085
8.	Adósságszolgálat					2 232 417 147			294 701 439			315 647 080

Nyíregyháza Megyei Jogú Város Önkormányzata hitelállományának alakulása (forintban)

17. melléklet

	A.	M.	N.	O.	P.	Q.	R.	S.	T.	U.	V.	W.	X.
1.	Megnevezés	2021. évi kamat	2021. XII. 31.	Hitel törlesztés	2022. évi kamat	2022. XII. 31.	Hitel törlesztés	2023. évi kamat	2023. XII. 31.	Hitel törlesztés	2024. évi kamat	2024. XII. 31.	Hitel törlesztés
2.	Beruházási hitel - 2013. évi hitelkiváltás	73 460	-		-			-			-		
3.	Felhalmozási kölcsön (2015)	2 320 042	192 792 135	125 000 000	1 182 542	67 792 135	67 792 135	176 260	-		-	-	
4.	Felhalmozási hitel (2016.)	1 918 986	177 727 238	66 666 000	1 312 325	111 061 238	66 666 000	705 665	44 395 238	44 395 238	151 194	-	-
5.	Felhalmozási hitel (2017.)	3 956 507	393 342 652	83 333 332	3 198 174	310 009 320	83 333 332	2 439 841	226 675 988	83 333 332	1 687 159	143 342 656	83 333 332
6.	Folyószámlahitel	-	-		-	-		-	-		-	-	
7.	ÖSSZESEN	8 268 995	763 862 025	274 999 332	5 693 041	488 862 693	217 791 467	3 321 765	271 071 226	127 728 570	1 838 352	143 342 656	83 333 332
8.	Adósságszolgálat			280 692 373			221 113 232			129 566 922			84 256 506

Nyíregyháza Megyei Jogú Város Önkormányzata hitelállományának alakulása (forintban)

17. melléklet

	A.	Y.	Z.	AA.	AB.	AC.	AD.	AE.
1.	Megnevezés	2025. évi kamat	2025. XII. 31.	Hitel törlesztés	2026. évi kamat	2026. XII. 31.	Hitel törlesztés	Kamat összesen
2.	Beruházási hitel - 2013. évi hitelkiváltás		-			-	216 378 753	2 333 716
3.	Felhalmozási kölcsön (2015)		-			-	567 792 135	11 732 990
4.	Felhalmozási hitel (2016.)		-	-		-	311 059 238	9 445 289
5.	Felhalmozási hitel (2017.)	923 174	60 009 324	60 009 324	218 339	-	476 675 984	21 098 696
6.	Folyószámlahitel		-			-	2 000 000 000	2 105 562
7.	ÖSSZESEN	923 174	60 009 324	60 009 324	218 339	-	3 571 906 110	46 716 252
8.	Adósságszolgálat			60 227 663				3 618 622 362

Nyíregyháza Megyei Jogú Város Önkormányzata adósságot keletkeztető ügyleteiből adódó kötelezettségeinek alakulása

18. melléklet

Forintban!

	A.	B.	C.	D.	E.	F.	G.	H.	I.
1.	Megnevezés	2019. év	2020. év	2021. év	2022. év	2023. év	2024. év	2025. év	2026. év
2.	Helyi adók	11 487 000 000	11 520 000 000	11 635 000 000	11 670 000 000	11 670 000 000	11 670 000 000	11 670 000 000	11 670 000 000
3.	Tulajdonosi bevételek	191 186 000	176 200 000	176 200 000	176 200 000	176 200 000	176 200 000	176 200 000	176 200 000
4.	Díjak, pótlékok, bírságok, települési adók	80 695 496	80 000 000	80 000 000	79 000 000	79 000 000	79 000 000	79 000 000	79 000 000
5.	Immaterális javak, ingatlanok és egyéb tárgyi eszközök értékesítése	1 095 499 566	120 000 000	135 000 000	145 000 000	145 000 000	145 000 000	145 000 000	145 000 000
6.	Részesedések értékesítése és részesedések megszűnéséhez kapcsolódó bevételek	-	-	-	-	-	-	-	-
7.	Privatizációból származó bevételek	-	-	-	-	-	-	-	-
8.	Garancia- és kezességvállalásból származó bevételek	-	-	-	-	-	-	-	-
9.	Önkormányzat saját bevétele	12 854 381 062	11 896 200 000	12 026 200 000	12 070 200 000	12 070 200 000	12 070 200 000	12 070 200 000	12 070 200 000
10.	Önkormányzat saját bevétele 50%-a	6 427 190 531	5 948 100 000	6 013 100 000	6 035 100 000	6 035 100 000	6 035 100 000	6 035 100 000	6 035 100 000
11.	Hitel/kölcsön törlesztés	217 000 000	283 666 000	307 378 085	274 999 332	217 791 467	127 728 570	83 333 332	60 009 324
12.	Hitel/kölcsön kamat	15 417 147	11 035 439	8 268 995	5 693 041	3 321 765	1 838 352	923 174	218 339
13.	Kezességvállalás	-	-	-	-	-	-	-	-
14.	Hitel/ kölcsön/kezesség összesen	232 417 147	294 701 439	315 647 080	280 692 373	221 113 232	129 566 922	84 256 506	60 227 663
15.	Adósságszolgálat a saját bevétel arányában	1,81%	2,48%	2,62%	2,33%	1,83%	1,07%	0,70%	0,50%

Nyíregyháza Megyei Jogú Város Önkormányzata költségvetésében tervezett előirányzatai kötelező, önként vállalt és államigazgatási feladatok bontásában

Forintban!					
	A.	B.	C.	D.	E.
1.	Megnevezés	2019. évi kiadás összesen	Kötelező feladat	Önként vállalt feladat	Államigazgatási feladat
2.	Kisegítő mezőgazdasági szolgáltatás	34 445 000	34 445 000		
3.	Állategészségügyi feladatok	133 030 000	133 030 000		
4.	Gyepmesteri telep	33 159 787	33 159 787		
5.	Egyéb városüzemeltetési feladatok	176 210 000		176 210 000	
6.	Zöldfelület fenntartás	717 881 000	717 881 000		
7.	Csapadék és belvízelvezetés	205 000 000	205 000 000		
8.	Település vízellátás	12 600 000	12 600 000		
9.	Közvilágítás	431 500 000	431 500 000		
10.	Közutak, hidak fenntartása	2 322 000 000	2 322 000 000		
11.	Lakóingatlan (karbantart.,üzemelt.)	330 000 000	330 000 000		
12.	Vagyonkezelésbe adott ingatlanok kezelése (NLC átalány)	60 000 000	60 000 000		
13.	Intézményi világítás , tűzvédelmi feladatok	124 500 000	124 500 000		
14.	Tanműhelyek	12 700 000	12 700 000		
15.	Sport létesítmények üzemeltetése	150 000 000	150 000 000		
16.	Közfoglalkoztatás	170 000 000	170 000 000		
17.	Szigligeti gyermeküdülő üzemeltetése, felújítás	37 000 000		37 000 000	
18.	Városüzemeltetési feladatokhoz szükséges gépbeszerzések	150 000 000	150 000 000		
19.	István u.17. szám alatti ingatlan belső felújítás	30 000 000	30 000 000		
20.	Folyékony hulladék szállítás	16 000 000	16 000 000		
21.	Nyíregyházi Városüzemeltető és Vagyonkezelő Nonprofit Kft ellátott feladatok	5 146 025 787	4 932 815 787	213 210 000	-
22.	Társasházi lakások üzemeltetése	200 000 000	200 000 000		
23.	NLC kezelés Önkormányzat	120 000 000		120 000 000	
24.	NLC kezelés NYIRVV	48 000 000		48 000 000	
25.	Lakbértámogatás	25 000 000		25 000 000	
26.	Környezetvédelmi célfeladatok	34 000 000	34 000 000		
27.	Repülőtér üzemeltetés	28 000 000		28 000 000	
28.	Ingatlanok őrzése, ingatlankezelés	5 000 000		5 000 000	
29.	Területelőkészítés	200 000 000		200 000 000	
30.	Szakértői, tervezési díjak	25 000 000		25 000 000	
31.	Szabolcs-Szatmár-Bereg Megyei Temetkezési Kft.	78 000 000	78 000 000		
32.	Temetkezés tökevásárlás	1 321 947		1 321 947	
33.	Nyíregyházi Ipari Park Kft.	21 732 500		21 732 500	
34.	Helyi közlekedés biztosítása	1 150 331 040		1 150 331 040	
35.	Nyíregyházi Sportcentrum Nonprofit Kft.	198 000 000	198 000 000		
36.	2018/2019. évi jégidő vásárlás	20 375 880	20 375 880		
37.	Városi Uszoda Üzemeltetése II. fél év	60 000 000	60 000 000		
38.	Nyíregyházi Spartacus FC Kft.	82 986 000		82 986 000	
39.	Bozsik József Akadémia	25 500 000	25 500 000		
40.	Kiemelt egyéni és csapatsportágak támogatása	132 000 000	132 000 000		
41.	Város-Kép Nonprofit Kft.	260 000 000		260 000 000	
42.	Nyíregyházi Állatpark Nonprofit Kft.	10 000 000		10 000 000	
43.	Móricz Zs. Színház Nonprofit Kft.	611 150 000	611 150 000		
44.	Sóstó-Gyógyfürdők Zrt.	893 000 000		893 000 000	
45.	Nyíregyházi Képző Központ Kiemelkedően Közhasznú Nonprofit Kft.	33 970 000	33 970 000		
46.	Nyíregyházi Turisztikai Nonprofit Kft.	70 000 000		70 000 000	
47.	Önkormányzati felújítások	481 444 114		481 444 114	
48.	Városi lőtér	2 000 000		2 000 000	
49.	Borbányai hulladéklerakó üzemeltetése	25 000 000		25 000 000	
50.	Egyéb vagyoni kiadások	38 678 053		38 678 053	
51.	Vagyonbiztosítás	57 500 000	57 500 000		
52.	Továbbszámított vagyoni kiadás	26 000 000		26 000 000	
53.	Vagyoni kiadások	4 963 989 534	1 450 495 880	3 513 493 654	-
54.	Rendszeres pénzügyi ellátás	229 500 000	229 500 000		
55.	Eseti pénzügyi és természetbeni ellátás	232 254 000	145 829 584	86 424 416	
56.	Lakbértámogatás	3 000 000		3 000 000	
57.	Lakáscélú helyi támogatás (életveszélyes állapotú épület felújítása)	2 500 000		2 500 000	
58.	Periféria Egyesület	14 277 000		14 277 000	
59.	Bursa Hungarica	7 000 000		7 000 000	
60.	Rés Alapítvány	4 000 000		4 000 000	

Nyíregyháza Megyei Jogú Város Önkormányzata költségvetésében tervezett előirányzatai kötelező, önként vállalt és államigazgatási feladatok bontásában

	A.	B.	C.	D.	E.
1.	Megnevezés	2019. évi kiadás összesen	Kötelező feladat	Önként vállalt feladat	Államigazgatási feladat
61.	Szociális és egészségügyi célfeladatok	10 500 000	10 500 000		
62.	Kéknefelejcs Alapítvány	7 000 000		7 000 000	
63.	Human-Net tanyagondnok	7 423 812	7 423 812		
64.	Nyíregyházi Egyházmegye -Huszárvár működése	23 117 000		23 117 000	
65.	Nyíregyházi Egyházmegye -óvoda, iskola kieg. támog.	65 967 757		65 967 757	
66.	Egyéb szociális kiadások (pályázatok, kutatás,fejlesztés)	5 000 000		5 000 000	
67.	Szakértői tevékenység	15 000 000		15 000 000	
68.	Egészségterv	500 000		500 000	
69.	Szigligeti gyermeküdültetés	3 000 000		3 000 000	
70.	Egészségügyi Támogató Alap Program (ETAP) PRIMOM Vállalkozásélénkítő Alapítvány	12 000 000		12 000 000	
71.	Krisis alap	1 000 000	1 000 000		
72.	KAB-KEF pályázat	1 450 000		1 450 000	
73.	Értékünk a család projekt	1 000 000		1 000 000	
74.	Ifjúsági határok nélküli projektek	1 500 000		1 500 000	
75.	Idősbarát Önkormányzat	500 000		500 000	
76.	Rászoruló Hallgatókért Közalapítvány	3 000 000		3 000 000	
77.	Ifjúsági célfeladatok	7 480 000		7 480 000	
78.	SNI-s gyermekek fejlesztésének támogatása	30 000 000	30 000 000		
79.	Köznevelési célfeladatok	5 500 000		5 500 000	
80.	Szociális és Köznevelési kiadások	693 469 569	424 253 396	269 216 173	-
81.	Kulturális célfeladatok	15 563 000		15 563 000	
82.	Jósa a. Múzeum 150 éves jubileumi évfordulója	3 987 000		3 987 000	
83.	Civil Ház működtetése, tagdíj fizetés	4 000 000		4 000 000	
84.	Városi nagyrendezvények	47 373 000		47 373 000	
85.	Városi rendezvények, társadalmi ünnepek	14 650 000		14 650 000	
86.	Nagygyűntések támogatása	15 000 000		15 000 000	
87.	Happy Art Alapítvány nívódíj	158 750		158 750	
88.	Helyi önszerveződd közösségek pénzügyi alapja	25 000 000		25 000 000	
89.	Kulturális kiadás	125 731 750	-	125 731 750	-
90.	Polgármesteri keret	26 429 317		26 429 317	
91.	Képviselő testület kiadásai	113 490 373	113 490 373		
92.	Kárpátaljai Magyar Szövetség támogatása	5 000 000		5 000 000	
93.	Kitüntetések	37 162 561		37 162 561	
94.	Külsügyi és EU-s célfeladatok	10 700 987		10 700 987	
95.	Testvérvárosi jubileumi évfordulók	10 517 864		10 517 864	
96.	Városdiplomácia, testvér és partnervárosi kapcs. elősegítő progr. rendezvények	4 500 000		4 500 000	
97.	Önkormányzati Tervtanács	15 000 000		15 000 000	
98.	Megyei Jogú Városok Szövetsége	6 416 780		6 416 780	
99.	Közbiztonsági megállapodás	5 000 000		5 000 000	
100.	Közbiztonsági Alapítvány	8 500 000		8 500 000	
101.	Hirdetési keret, PR kiadás, Városmarketing	22 000 000		22 000 000	
102.	Mária út Közhasznú Egyesület tagdíj és programok	650 000		650 000	
103.	Egyéb önkormányzati feladatok	15 093 804		15 093 804	
104.	"Arany Nap" rendezvény	2 500 000		2 500 000	
105.	Lejárt ifjúsági kölcsön elszámolást követő visszafizetés	2 000 000		2 000 000	
106.	Nyírségi Többcélú Kistérségi Társulás megszüntetése miatt felmerülő kiadások	3 525 567		3 525 567	
107.	Nemzetiségi önkormányzatok támogatása	10 500 000		10 500 000	
108.	Sport célfeladatok	76 000 000		76 000 000	
109.	Városi sportrendezvények	36 300 000		36 300 000	
110.	Hiszek Benned Sport Program III. ütem	6 450 000	6 450 000		
111.	Önkormányzati egyéb feladatok	417 737 253	119 940 373	297 796 880	-
112.	Polgárvédelmi kiadások	2 720 000	2 720 000		
113.	Városfejlesztési kiadások	26 618 455 242	94 023 829	26 524 431 413	
114.	ÁFA befizetés ,egyéb adók	113 000 000		113 000 000	
115.	Kamatfizetés	26 008 147		26 008 147	
116.	Önkormányzati számlavezetéssel kapcsolatos kiadások	42 123 367		42 123 367	
117.	Továbbszámlázott kiadások	12 700 000		12 700 000	
118.	Befizetési kötelezettség	425 417		425 417	
119.	Társadalmi szervezetek támogatása	10 538 000		10 538 000	
120.	Céltartalék	13 077 150 250		13 077 150 250	

Nyíregyháza Megyei Jogú Város Önkormányzata költségvetésében tervezett előirányzatai kötelező, önként vállalt és államigazgatási feladatok bontásban

	A.	B.	C.	D.	E.
1.	Megnevezés	2019. évi kiadás összesen	Kötelező feladat	Önként vállalt feladat	Államigazgatási feladat
121.	Általános tartalék	72 949 681		72 949 681	
122.	Rövid lejáratú hitel,kölcsön törlesztés	2 000 000 000		2 000 000 000	
123.	Hosszú lejáratú hitel,kölcsön törlesztés	217 000 000		217 000 000	
124.	Belföldi értékpapírok kiadásai	10 000 000 000		10 000 000 000	
125.	Államháztartáson belüli megelőlegezés visszafizetése	159 270 112		159 270 112	
126.	Önkormányzati kiadások mindösszesen:	63 699 294 109	7 024 249 265	56 675 044 844	-
127.	Egészségügyi Alapellátási Igazgatóság	729 258 767	703 930 367	25 328 400	
128.	Eszterlánc Északi Óvoda	976 018 994	963 474 760	12 544 234	
129.	Gyermekek Háza Déli Óvoda	860 007 571	852 998 436	7 009 135	
130.	Tündérváros Keleti Óvoda	912 863 437	897 624 980	15 238 457	
131.	Búzaszem Nyugati Óvoda	619 394 553	614 692 734	4 701 819	
132.	Közüntézményeket Működtető Központ	1 351 117 370	1 292 732 837	58 384 533	
133.	Móricz Zsigmond Megyei és Városi Könyvtár Könyvtár	599 452 324	496 834 073	102 618 251	
134.	Váci Mihály Kulturális Központ	370 079 085	298 079 085	72 000 000	
135.	Nyíregyházi Cantemus Kórus	257 271 689	222 771 689	34 500 000	
136.	Jósa András Múzeum	669 484 987	364 894 235	304 590 752	
137.	Nyíregyházi Szociális Gondozási Központ	939 880 915	939 603 840	277 075	
138.	Nyíregyházi Gyermekjóléti Alapellátási Intézmény	1 103 430 159	1 101 525 159	1 905 000	
139.	Nyíregyházi Család-és Gyermekjóléti Központ	961 417 830	827 914 430	133 503 400	
140.	Nyíregyháza Megyei Jogú Város Polgármesteri Hivatal				
141.	ebből: -Igazgatási kiadások	2 543 273 662	994 662 436	1 023 269 708	525 341 518
142.	- Rendszeres pénzbenei ellátás	20 000	20 000		
143.	-Eseti pénzbenei és természetbenei ellátás	30 000 000	30 000 000		
144.	Intézményi kiadás összesen	12 922 971 343	10 601 759 061	1 795 870 764	525 341 518
145.	Mindösszesen	76 622 265 452	17 626 008 326	58 470 915 608	525 341 518

Nyíregyháza Megyei Jogú Város Önkormányzata költségvetésében tervezett előirányzatai kötelező, önként vállalt és államigazgatási feladatok bontásban

Forintban!					
	A.	B.	C.	D.	E.
1.	BEVÉTELI FORRÁS MEGNEVEZÉSE	2019. évi előirányzat	Kötelező feladat	Önként vállalt feladat	Államigazgatási feladat
2.	Önkormányzatok működési támogatásai				
3.	Helyi önkormányzatok működésének általános támogatása	86 247 070	86 247 070		
4.	Települési önk. egyes köznevelési feladatainak támogatása	2 486 538 669	2 486 538 669		
5.	Települési önk. szociális , gyermekjóléti és gyermekéktézeti feladatainak támogatása	2 037 175 266	2 037 175 266		
6.	Települési önkormányzatok kulturális feladatainak támogatása	1 094 598 298	1 094 598 298		
	Helyi önkormányzatok kiegészítő támogatása	900 000	900 000		
7.	Összesen:	5 705 459 303	5 705 459 303	-	-
8.	Működési célú támogatások államháztartáson belülről				
9.	Egyéb működési célú támogatások bevételei államh. belül				
10.	- Működési célú szociális átvett pénzeszköz	30 020 000	30 020 000		
11.	- Működési célú átvett pénzeszköz	109 963 278	109 963 278		
12.	- KAB-KEF Ifjúság határok nélkül pályázat	2 800 000		2 800 000	
13.	- Egyéb támogatások (Hiszek Benned Sport Program II.- III ütem, Környezetvédelem)	4 000 000		4 000 000	
14.	- Fejlesztési feladatra átvett műk. célú pénzeszköz	56 640 828		56 640 828	
15.	Összesen:	203 424 106	139 983 278	63 440 828	-
16.	Felhalmozási célú támogatások államháztartáson belülről				
17.	Egyéb felhalm. célú támogatások bevételei államh. belül				
18.	- Sóstó Gyógyfürdők fejlesztésre kibocsátott kötvény törlesztése	1 677 950 000		1 677 950 000	
19.	- Fejlesztési feladatokhoz átvett pénzeszköz	13 825 821 375		13 825 821 375	
20.	Összesen:	15 503 771 375	-	15 503 771 375	-
21.	Közhatalmi bevételek				
22.	Jövedelemadók				
23.	- Termőföld bérbeadásából szárm.jöv.adója	100 000	100 000		
24.	Vagyon típusú adók				
25.	- Építményadó	2 905 000 000		2 905 000 000	
26.	Termékek és szolgáltatások adói				
27.	- Iparüzési adó	8 500 000 000		8 500 000 000	
28.	- Gépjárműadó	415 000 000	415 000 000		
29.	Egyéb áruhasználati és szolgáltatási adók				
30.	- Idegenforgalmi adó	82 000 000		82 000 000	
31.	Egyéb közhatalmi bevételek				
32.	- Talajterhelési díj	16 000 000		16 000 000	
33.	- Adópótlékok, adóbírságok	50 000 000		50 000 000	
34.	- Egyéb bírság	2 934 405		2 934 405	
35.	-Szabálysértési és helyszíni bírság	4 261 091		4 261 091	
36.	Összesen:	11 975 295 496	415 100 000	11 560 195 496	-
37.	Működési bevételek				
38.	Szolgáltatások ellenértéke				
39.	- Nem lak.c.szolg.helyis.bérl.díj	160 000 000	160 000 000		
40.	- Lakbér + üzemeltetés	281 029 979	281 029 979		
41.	- Egyéb önkormányzati vagyon bérbeadása	110 866 138	110 866 138		
42.	Közvetített szolgáltatások ellenértéke	26 315 705		26 315 705	
43.	Tulajdonosi bevétel	191 186 000		191 186 000	
44.	Kiszámlázott általános forgalmi adó	112 590 000		112 590 000	
45.	Általános forgalmi adó visszatérítése	845 906 887		845 906 887	
46.	Kamatbevételek	120 591 000		120 591 000	
47.	Egyéb működési bevétel	2 500 000		2 500 000	
48.	Összesen:	1 850 985 709	551 896 117	1 299 089 592	-
49.	Felhalmozási bevételek				
50.	Ingatlanok értékesítése				
51.	- Egyéb ingatlan értékesítés	1 040 223 976		1 040 223 976	
52.	- Telekértékesítés	50 000 000		50 000 000	
53.	- Lakásvételár hátralék	5 000 000		5 000 000	
54.	Összesen:	1 095 223 976	-	1 095 223 976	-
55.	Működési célú átvett pénzeszközök államháztartáson kívülről				
56.	Működési célú visszatérítendő támogatások, kölcsönök				
57.	- Tagi kölcsön	383 000 000		383 000 000	
58.	Egyéb működési célú átvett pénzeszközök				
59.	- Fejlesztési feladatokhoz átvett pe.	68 929 191		68 929 191	
60.	Összesen:	451 929 191	-	451 929 191	-
61.	Felhalmozási célú átvett pénzeszközök államháztartáson kívülről				
62.	Felhalmozási célú visszatérítendő támogatások, kölcsönök				
63.	- Lakásvásárlási, építési kölcsön	5 000 000		5 000 000	
64.	- Egyéb kölcsönök	5 000 000		5 000 000	

Nyíregyháza Megyei Jogú Város Önkormányzata költségvetésében tervezett előirányzatai kötelező, önként vállalt és államigazgatási feladatok bontásban

	A.	B.	C.	D.	E.
1.	BEVÉTELI FORRÁS MEGNEVEZÉSE	2019. évi előirányzat	Kötelező feladat	Önként vállalt feladat	Államigazgatási feladat
65.	Egyéb felhalmozási célú átvett pénzeszközök				
66.	- LTP befizetés víziközmű hitel	8 000 000	8 000 000		
67.	- Fejlesztési feladatokhoz átvett pénzeszközök	29 429 317		29 429 317	
68.	Összesen:	47 429 317	8 000 000	39 429 317	-
69.	Finanszírozási bevételek				
70.	Hitel-, kölcsönfelvétel államháztartáson kívülről				
71.	- Rövid lejáratú hitel	2 000 000 000		2 000 000 000	
72.	Belföldi értékpapírok bevételei	12 500 000 000		12 500 000 000	
73.	Maradvány igénybevétele				
74.	- Előző év költségvetési maradványának igényb.	803 888 831		803 888 831	
75.	- Előző év költségvetési maradványának igényb.pály.	21 431 670 530		21 431 670 530	
76.	Államháztartáson belüli megelőlegezés	159 270 112		159 270 112	
77.	Bevételek mindösszesen	73 728 347 946	6 820 438 698	66 907 909 248	-
78.	Egészségügyi Alapellátási Igazgatóság				
79.	Működési célú támogatások államháztartáson belülről	547 238 980	547 238 980		
80.	Működési bevétel	25 328 400		25 328 400	
81.	Finanszírozási bevétel	136 365 423	136 365 423		
82.	Eszterlánc Északi Óvoda				
83.	Működési bevétel	35 902 870	24 656 070	11 246 800	
84.	Finanszírozási bevétel	1 841 310	1 841 310		
85.	Gyermekek Háza Déli Óvoda				
86.	Működési bevétel	29 693 713	20 601 113	9 092 600	
87.	Finanszírozási bevétel	1 697 117	1 697 117		
88.	Tündérváros Keleti Óvoda				
89.	Működési bevétel	38 401 362	25 588 172	12 813 190	
90.	Finanszírozási bevétel	2 828 095	2 828 095		
91.	Búzaszem Nyugati Óvoda				
92.	Működési bevétel	25 345 466	19 164 496	6 180 970	
93.	Finanszírozási bevétel	1 736 630	1 736 630		
94.	Közüntézményeket Működtető Központ				
95.	Működési bevétel	511 217 103	452 832 570	58 384 533	
96.	Finanszírozási bevétel	2 267 277	2 267 277		
97.	Móricz Zsigmond Megyei és Városi Könyvtár				
98.	Működési célú támogatások államháztartáson belülről	1 300 000	1 300 000		
99.	Működési bevétel	22 000 000		22 000 000	
100.	Működési célú átvett pénzeszközök	300 000	300 000		
101.	Finanszírozási bevétel	89 678 307		89 678 307	
102.	Váci Mihály Kulturális Központ				
103.	Működési célú támogatások államháztartáson belülről	1 700 000	1 700 000		
104.	Felhalmozási célú támogatások államháztartáson belülről	1 000 000	1 000 000		
105.	Működési bevétel	72 000 000		72 000 000	
106.	Finanszírozási bevétel	12 028 915	12 028 915		
107.	Nyíregyházi Cantemus Kórus				
108.	Működési célú támogatások államháztartáson belülről	6 500 000		6 500 000	
109.	Működési bevétel	37 855 789		37 855 789	
110.	Működési célú átvett pénzeszközök	3 000 000		3 000 000	
111.	Finanszírozási bevétel	38 586 273	38 586 273		
112.	Jósa András Múzeum				
113.	Működési célú támogatások államháztartáson belülről	52 147 358		52 147 358	
114.	Felhalmozási célú támogatások államháztartáson belülről	10 185 827	10 185 827		
115.	Működési bevétel	141 550 000		141 550 000	
116.	Felhalmozási bevétel	275 590	275 590		
117.	Működési célú átvett pénzeszközök	25 000	25 000		
118.	Finanszírozási bevétel	186 933 642		186 933 642	
119.	Nyíregyházi Szociális Gondozási Központ				
120.	Működési bevétel	149 968 879	149 691 804	277 075	
121.	Finanszírozási bevétel	2 304 762	2 304 762		
122.	Nyíregyházi Gyermejjóléti Alapellátási Intézmény				
123.	Működési bevétel	39 007 136	37 102 136	1 905 000	
124.	Finanszírozási bevétel	1 479 078	1 479 078		
125.	Nyíregyházi Család-és Gyermejjóléti Központ				
126.	Működési bevétel	2 419 560		2 419 560	
127.	Finanszírozási bevétel	475 184 091		475 184 091	
128.	Polgármesteri Hivatal				
129.	Működési célú támogatások államháztartáson belülről	123 944 392		123 944 392	
130.	Közhatalmi bevételek	7 500 000		7 500 000	
131.	Működési bevételek	33 522 270		33 522 270	
132.	Felhalmozási célú átvett pénzeszközök	1 600 000		1 600 000	
133.	Finanszírozási bevétel	20 056 891	20 056 891		
134.	Intézményi bevétel összesen	2 893 917 506	1 512 853 529	1 381 063 977	-
135.	Bevételek mindösszesen	76 622 265 452	8 333 292 227	68 288 973 225	-

KÖNYVVIZSGÁLÓI VÉLEMÉNY

Nyíregyháza Megyei Jogú Város Önkormányzatának 2019. évi költségvetéséről és a költségvetés vitelének szabályairól szóló 2/2019. (II.7.) sz. rendeletének a módosításáról

NYÍREGYHÁZA MEGYEI JOGÚ VÁROS KÖZGYŰLÉSE RÉSZÉRE

Nyíregyháza

Kossuth tér 1.

4400

Nyíregyháza Megyei Jogú Város Önkormányzata 2019. évre szóló költségvetését, a költségvetés vitelének szabályait a **2019. február 7-én** tartott Közgyűlésen a 2/2019. (II.7.) számú rendelettel megalkotta, azt jogszerűen elfogadta. A könyvvizsgáló - megbízási szerződése alapján - a költségvetés **valamennyi módosítását írásban véleményezi**, arról a Közgyűlést, az érintett bizottságokat előzetesen tájékoztatja. A Közgyűlés a könyvvizsgáló írásos véleményét megismeri, annak mérlegelésével érvényes határozatot (döntést) hoz. **A könyvvizsgáló 2019. február 1-én kelt független könyvvizsgálói jelentésében a 2019-es évre vonatkozó költségvetést korlátozás nélküli hitelesítő záradékkal látta el.**

Társaságunk végrehajtotta mindazokat a vizsgálati eljárásokat, amelyekben Önökkel írásban megállapodtunk (könyvvizsgálói megbízási szerződés). Megbízásunk alapján a jelen könyvvizsgálói véleményt a Magyarországon érvényes nemzeti könyvvizsgálói standardok alapján készítettük el, bocsátjuk az Önök és az érintettek rendelkezésére.

Feladatunk volt a Nyíregyháza Megyei Jogú Város Önkormányzatának 2019. évi költségvetéséről és a költségvetés vitelének szabályáról szóló soron következő **módosításának a véleményezése**, arról könyvvizsgálói vélemény alkotása, amely alapul szolgál a rendelet változtatásához. Vizsgálataink során arról kell bizonyosságot szereznünk, hogy a rendelet-tervezet módosítása megfelel-e az előírásoknak tartalmazza mindazokat a jogszabályban előírt követelményeket, mely a megalkotáshoz szükségesek.

A 2/2019. (II.7.) számú költségvetési rendelettel Nyíregyháza Megyei Jogú Város Közgyűlése jóváhagyta a 2019. évi költségvetést, melyet a soron következő Közgyűlésen az alábbi indokok miatt szükséges módosítani:

- Keresztül kell vezetni a pénzügyi terven a Polgármester (1/a. melléklet) és a Bizottságok átruházott hatáskörben hozott döntéseinek, valamint az intézményvezetők saját hatáskörben végrehajtott előirányzat módosításainak (1/b. és 1/d. mellékletek) pénzügyi vonzatait.
- A központi forrásokból igényelt támogatások, valamint pályázati pénzeszközök miatt pótelőirányzat átvezetésére, illetve előirányzat átcsoportosításra van szükség, ahol azt a bruttó elszámolás követelményének megfelelően átvett pénzeszközként betervezték.

- A számviteli előírások szerint a folyószámlahitel igénybevételét/törlesztését halmozottan kell szerepeltetni, melynek előirányzatát mind bevételi, mind kiadási oldalon rendezni szükséges.
- A Magyar Államkincstár értesítése alapján az Önkormányzat által foglalkoztatott, érintett munkavállalók részére a 2019. június – 2019. augusztus hónapokban a személyi juttatással kifizetett bérkompenzáció (1/c. melléklet) lebontása az Önkormányzat fenntartásában működő költségvetési szervek részére, melynek fedezetét a központi költségvetésből biztosítják.
- A felújítási feladatok módosítása az üzemelést gátló hibák megszüntetése, az időközben felmerült feladatok elvégzése miatt indokolt.
- Fenti kötelezettségeken túl javasolják a költségvetés módosítását az évközi többletfeladatok intézményi költségvetésbe történő lebontása miatt.

A városfejlesztési feladatok módosítására a 7. mellékletben foglaltak szerint tesznek javaslatot.

A 2019. szeptember 12-i Közgyűlés napirendi pontjaként szereplő Nyíregyháza Megyei Jogú Város Önkormányzatának 2019. évi költségvetéséről és a költségvetés vitelének szabályozásáról szóló előterjesztés főbb módosításait az alábbi számokkal fogadom el.

Ft-ban

Megnevezés	Eredeti	Jelen módosítás
Költségvetési bevételek	36 282 191 083	38 754 448 168
Finanszírozási bevétel	36 965 446 646	37 867 817 284
Költségvetési kiadások	61 871 367 617	64 245 995 340
Finanszírozás kiadás	11 376 270 112	12 376 270 112
Költségvetés összesített hiánya	25 806 176 534	25 708 547 172
Összes bevétel	73 247 637 729	76 622 265 452
Összes kiadás	73 247 637 729	76 622 265 452

Költségvetés összesített hiánya

Ft-ban

Megnevezés	Eredeti összeg	Jelen összeg
Működési többlet	246 790 546	232 835 127
Költségvetés felhalmozási hiánya	26 052 967 080	25 941 382 299

Az Áht. 23.§. (2) bek. e). pontja szerint tételesen meg kell határozni, hogy a költségvetés hiányát mely forrásokból finanszírozza az Önkormányzat. A hiánya forrása:

- 23.208.547.172 Ft-ot a költségvetési hiány belső finanszírozására szolgáló előző évi költségvetési maradványból,
- 2.500.000.000 Ft-ot hosszú lejáratú értékpapír bevétellel finanszírozza.

Megállapítottam, hogy az előterjesztés és a rendelettervezet módosítása kellő részletezettséggel készült, megfelel az államháztartásról szóló többször módosított 2011. évi CXCV. törvény, valamint az államháztartás végrehajtásáról szóló 368/2011. (XII.31.) kormányrendeletben foglaltaknak. Könyvvizsgáló Nyíregyháza Megyei Jogú Város Önkormányzatának 2019. évi költségvetési rendelettervezetének módosítását elfogadásra javasolja.

Jelen könyvvizsgálói vélemény kizárólag az első szakaszában ismertetett célra és az Önök tájékoztatására szolgál, és nem szabad más célra felhasználni vagy más felek között szétosztani.

Nyíregyháza, 2019. szeptember 06.

VERSATILE AUDIT KFT.

4400 Nyíregyháza

Munkás u. 53.

Adószám: 13874357-2-15



Piroska Sándorné
Ügyvezető igazgató

VERSATILE AUDIT Könyvvizsgáló Kft.
Nyíregyháza, Munkás u. 53.
MKVK. engedély szám: 002430

VARGA JÁNOS
bejegyzett könyvvizsgáló
T.ig.sz.: 002059



Varga János
Kamarai tag könyvvizsgáló
4400 Nyíregyháza, Kandó K. utca 12.
MKVK. tagsági szám: 002059