
NYÍREGYHÁZI SPORTCENTRUM NONPROFIT KFT.

2018. ÉVI BESZÁMOLÓ



Nyíregyháza, 2019. április 15.

Kóhalmi Richárd
ügyvezető



Tartalomjegyzék

- **Egyszerűsített éves beszámoló Mérlege**
- **Egyszerűsített éves beszámoló Eredménykimutatása**
- **Független könyvvizsgálói jelentés**
- **Kiegészítő melléklet**
- **Közhasznúsági melléklet *(jogsabály szerinti)***
- **Közhasznúsági melléklet *(bővített)***

Statistikai számjel: 21064467-9319-572-15

Cégjegyzék szám: 15-09-073719

Nyíregyházi Sportcentrum Nonprofit Kft.

Mérleg fordulónapja: 2018. december 31

Egyszerűsített éves beszámoló
"A" MÉRLEGE

Eszközök (aktívák)

adatok E Ft-ban

Sor-szám	A tétel megnevezése	Előző év	Előző év(ek) módosítás	Tárgyév
a	b	c	d	e
1.	A. Befektetett eszközök (2+3+4 sor)	291 660		509 622
2.	I. IMMATERIÁLIS JAVAK	1 822		749
3.	II. TÁRGYI ESZKÖZÖK	286 958		505 993
4.	III. BEFEKTETETT PÉNZÜGYI ESZKÖZÖK	2 880		2 880
5.	B. Forgóeszközök (6-9 sorok)	474 059		3 556 538
6.	I. KÉSZLETEK			1 996
7.	II. KÖVETELÉSEK	91 984		48 741
8.	III. ÉRTÉKPAPIROK			
9.	IV. PÉNZESZKÖZÖK	382 075		3 505 801
10.	C. Aktív időbeli elhatárolások	43 887		66 430
11.	ESZKÖZÖK (AKTIVÁK) ÖSSZESEN (1+5+10 sor)	809 606		4 132 590

Források (passzívák)

12.	D. Saját tőke (13+15+16+17+18+19+20 sor)	126 655		127 672
13.	I. JEGYZETT TŐKE	3 000		3 000
14.	Ebből: visszavásárolt tulajdonosi részesedés névértéke			
15.	II. JEGYZETT DE MÉG BE NEM FIZETETT TŐKE (-)			
16.	III. TŐKETARTALÉK			
17.	IV. EREDMÉNYTARTALÉK	92 029		123 647
18.	V. LEKÖTÖTT TARTALÉK	263		9
19.	VI. ÉRTÉKELÉSI TARTALÉK			
20.	VII. ADÓZOTT EREDMÉNY	31 363		1 016
21.	E. Céltartalékok			
22.	F. Kötelezettségek (23-25 sorok)	68 535		3 408 865
23.	I. HÁTRASOROLT KÖTELEZETTSÉGEK			
24.	II. HOSSZÚ LEJÁRATÚ KÖTELEZETTSÉGEK	400		400
25.	III. RÖVID LEJÁRATÚ KÖTELEZETTSÉGEK	68 135		3 408 465
26.	G. Passzív időbeli elhatározások	614 416		596 053
27.	FORRÁSOK (PASSZIVÁK) ÖSSZESEN (12+21+22+26 s	809 606		4 132 590

Nyíregyháza, 2019. február 28.

a vállalkozás vezetője
(képviselője)



Statisztikai számjel: 21064467-9319-572-15

Cégjegyzék szám: 15-09-073719

Nyíregyházi Sportcentrum Nonprofit Kft.

Mérleg fordulónapja: 2018. december 31

Egyszerűsített éves beszámoló

"A" EREDMÉNYKIMUTATÁSA

(összköltség eljárással)

2018. évi

adatok E Ft-ban

Sorszám	A tétel megnevezése	Előző év	Előző év(ek) módosításai	Tárgyév
a	b	c	d	e
I.	Értékesítés nettó árbevétele	260 996		157 791
II.	Aktívált saját teljesítmények értéke			
III.	Egyéb bevételek	505 427		624 712
IV.	Anyagjellegű ráfordítások	316 923		340 911
V.	Személyi jellegű ráfordítások	312 062		287 640
VI.	Értékcsökkenési leírás	50 521		67 536
VII.	Egyéb ráfordítások	55 218		84 794
A.	ÜZEMI (ÜZLETI) TEVÉKENYSÉG EREDMÉNYE (I+II+III-IV-V-VI-VII)	31 699		1 622
VIII.	Pénzügyi műveletek bevételei	24		3
IX.	Pénzügyi műveletek ráfordításai	36		293
B.	PÉNZÜGYI MŰVELETEK EREDMÉNYE (VIII-IX)	-12		-290
C.	ADÓZÁS ELŐTTI EREDMÉNY (±A±B)	31 687		1 332
X.	Adófizetési kötelezettség	324		316
D.	ADÓZOTT EREDMÉNY (±C-X)	31 363		1 016

Nyíregyháza, 2019. február 28.

a vállalkozás vezetője
(képviselője)



EREDMÉNYKIMUTATÁS


adatok E Ft-ban

Sor- szám	A tétel megnevezése	Előző év			Előző év(ek) helyesbítései			Tárgyév		
		Alaptev.	Váll.tev.	Összes	Alaptev.	Váll.tev.	Összes	Alaptev.	Váll.tev.	Összes
a	b	c			d			e		
1	1. Értékesítés nettó árbevétele	187 743	73 253	260 996	0	0	0	93 380	64 411	157 791
2	2. Aktivált saját teljesítmények értéke	0	0	0	0	0	0	0	0	0
3	3. Egyéb bevételek	503 710	1 717	505 427	0	0	0	620 180	4 532	624 712
4	<i>ebből: alapítótól kapott befizetés</i>	<i>165 851</i>	<i>0</i>	<i>165 851</i>	0	0	0	<i>258 004</i>	<i>0</i>	<i>258 004</i>
5	<i>támogatások</i>	<i>337 453</i>	<i>0</i>	<i>337 453</i>	0	0	0	<i>285 957</i>	<i>0</i>	<i>285 957</i>
6	4. Pénzügyi műveletek bevételei	22	2	24	0	0	0	3	0	3
7	A. ÖSSZES BEVÉTEL (1.+2.+3.+4.)	691 475	74 972	766 447	0	0	0	713 563	68 943	782 506
8	5. Anyagjellegű ráfordítások	293 612	23 311	316 923	0	0	0	320 214	20 697	340 911
9	6. Személyi jellegű ráfordítások	306 821	5 241	312 062	0	0	0	284 908	2 732	287 640
10	<i>ebből: vezető tisztségviselők juttatásai</i>	<i>14 777</i>	<i>888</i>	<i>15 665</i>	0	0	0	<i>15 712</i>	<i>783</i>	<i>16 495</i>
11	7. Értékcsökkenési leírás	49 570	951	50 521	0	0	0	67 221	315	67 536
12	8. Egyéb ráfordítások	53 639	1 579	55 218	0	0	0	84 290	504	84 794
13	9. Pénzügyi műveletek ráfordításai	36	0	36	0	0	0	293	0	293
14	B. ÖSSZES RÁFORDÍTÁS (5.+6.+7.+8.+9.)	703 678	31 082	734 760	0	0	0	756 926	24 248	781 174
15	<i>ebből: közhasznú tevékenység ráfordításai</i>	<i>598 854</i>	<i>0</i>	<i>598 854</i>	0	0	0	<i>659 334</i>	<i>0</i>	<i>659 334</i>
16	C. ADOZAS ELOTTI EREDMÉNY (A.-B.)	-12 203	43 890	31 687	0	0	0	-43 363	44 695	1 332
17	12. Adófizetési kötelezettség	0	324	324	0	0	0	0	316	316
18	D. TARGYEVII EREDMÉNY (C.-12.)	-12 203	43 566	31 363	0	0	0	-43 363	44 379	1 016

TÁJÉKOZTATÓ ADATOK

19	A. Központi költségvetési támogatás	0	0	0	0	0	0	0	0	0
20	B. Helyi önkormányzati költségvetési támogatás (nem normatív)	165 851	0	165 851	0	0	0	258 004	0	258 004
21	C. EU-támogatás	0	0	0	0	0	0	0	0	0
22	D. Normatív támogatás	0	0	0	0	0	0	0	0	0
23	E. SZJA 1% kiutalt összege	0	0	0	0	0	0	0	0	0
24	F. Közszolgáltatási bevétel	0	0	0	0	0	0	0	0	0

Keltezés: 2019. február 28.




 a civil szervezet vezetője (képviselője)

OZ Audit Könyvszakértő Gazdasági Tanácsadó Kft

4400 Nyíregyháza, Mártírok tere 9. 7. em.

Telefon: 36 42 507730, E-mail: ozaudit@ozaudit.hu

FÜGGETLEN KÖNYVVIZSGÁLÓI JELENTÉS

A Nyíregyházi Sportcentrum Nonprofit Kft. tulajdonosa részére!

Vélemény

Elvégeztük a Nyíregyházi Sportcentrum Nonprofit Kft. (székhelye: 4400 Nyíregyháza, Géza utca 8-16.; cégjegyzék száma: 15-09-073719; a továbbiakban: „Társaság”) **2018. évi egyszerűsített éves beszámolójának** a könyvvizsgálatát, amely egyszerűsített éves beszámoló a 2018. december 31-i fordulónapra készített mérlegből - melyben az eszközök és források egyező végösszege **4132590 ezer Ft**, az adózott eredmény **1016 ezer Ft** nyereség -, és az ugyanezen időponttal végződő üzleti évre vonatkozó eredménykimutatásból, valamint a számviteli politika jelentős elemeinek összefoglalását is tartalmazó kiegészítő mellékletből áll.

Véleményünk szerint a mellékelt egyszerűsített éves beszámoló megbízható és valós képet ad a Társaság 2018. december 31-én fennálló vagyoni és pénzügyi helyzetéről, valamint az ezen időponttal végződő üzleti évre vonatkozó jövedelmi helyzetéről a Magyarországon hatályos, a számvitelről szóló 2000. évi C. törvénnyel összhangban (a továbbiakban: „számviteli törvény”).

A vélemény alapja

Könyvvizsgálatunkat a Magyar Nemzeti Könyvvizsgálati Standardokkal összhangban és a könyvvizsgálatra vonatkozó – Magyarországon hatályos – törvények és egyéb jogszabályok alapján hajtottuk végre. Ezen standardok értelmében fennálló felelősségünk bővebb leírását jelentésünk „*A könyvvizsgáló egyszerűsített éves beszámoló könyvvizsgálatáért való felelőssége*” szakasza tartalmazza.

Függetlenek vagyunk a társaságtól a vonatkozó, Magyarországon hatályos jogszabályokban és a Magyar Könyvvizsgálói Kamara „A könyvvizsgálói hivatás magatartási (etikai) szabályairól és a fegyelmi eljárásról szóló szabályzata”-ban, valamint az ezekben nem rendezett kérdések tekintetében a Nemzetközi Etikai Standardok Testülete által kiadott „Könyvvizsgálók Etikai Kódexe”-ben (az IESBA Kódex-ben) foglaltak szerint, és megfelelünk az ugyanezen normákban szereplő további etikai előírásoknak is.

Meggyőződésünk, hogy az általunk megszerzett könyvvizsgálati bizonyíték elegendő és megfelelő alapot nyújt véleményünkhöz.

Egyéb információk: A közhasznúsági melléklet

Az egyéb információk a Nyíregyházi Sportcentrum Nonprofit Kft. 2018. évi közhasznúsági mellékletéből állnak. A vezetés felelős a közhasznúsági mellékletnek a 350/2011. (XII.30.) Kormányrendelet vonatkozó előírásaival összhangban történő elkészítéséért. A független könyvvizsgálói jelentésünk „Vélemény” szakaszában az egyszerűsített éves beszámolóra

adott véleményünk nem vonatkozik a közhasznúsági mellékletre, és a közhasznúsági mellékletre vonatkozóan nem bocsátunk ki semmilyen formájú bizonyosságot nyújtó következtetést.

Az egyszerűsített éves beszámoló általunk végzett könyvvizsgálatával kapcsolatban a mi felelőségünk a közhasznúsági melléklet átolvasása és ennek során annak mérlegelése, hogy a közhasznúsági mellékletben foglalt egyéb információk lényegesen ellentmondanak-e az egyszerűsített éves beszámolónak vagy a könyvvizsgálat során szerzett ismereteinknek, vagy egyébként úgy tűnik-e, hogy azok lényeges hibás állítást tartalmaznak. Ha az elvégzett munkánk alapján arra a következtetésre jutunk, hogy a közhasznúsági melléklet lényeges hibás állítást tartalmaz, kötelességünk erről és a hibás állítás jellegéről jelentést tenni. Ebben a tekintetben nincs jelenteni valónk.

A vezetés és az irányítással megbízott személyek felelősége az egyszerűsített éves beszámolóért

A vezetés felelős az egyszerűsített éves beszámolónak a számviteli törvénnyel összhangban történő és a valós bemutatás követelményének megfelelő elkészítéséért, valamint az olyan belső kontrollért, amelyet a vezetés szükségesnek tart ahhoz, hogy lehetővé váljon az akár csalásból, akár hibából eredő lényeges hibás állítástól mentes egyszerűsített éves beszámoló elkészítése.

Az egyszerűsített éves beszámoló elkészítése során a vezetés felelős azért, hogy felmérje a Társaságnak a vállalkozás folytatására való képességét és az adott helyzetnek megfelelően köztegye a vállalkozás folytatásával kapcsolatos információkat, valamint a vezetés felel a vállalkozás folytatásának elvén alapuló egyszerűsített éves beszámoló összeállításáért. A vezetésnek a vállalkozás folytatásának elvéből kell kiindulnia, ha ennek az elvnek az érvényesülését eltérő rendelkezés nem akadályozza, illetve a vállalkozási tevékenység folytatásának ellentmondó tényező, körülmény nem áll fenn.

Az irányítással megbízott személyek felelősek a Társaság pénzügyi beszámolási folyamatának felügyeletéért.

A könyvvizsgáló egyszerűsített éves beszámoló könyvvizsgálatáért való felelősége

A könyvvizsgálat során célunk kellő bizonyosságot szerezni arról, hogy az egyszerűsített éves beszámoló egésze nem tartalmaz akár csalásból, akár hibából eredő lényeges hibás állítást, valamint az, hogy ennek alapján a véleményünket tartalmazó független könyvvizsgálói jelentést bocsássunk ki. A kellő bizonyosság magas fokú bizonyosság, de nem garancia arra, hogy a Magyar Nemzeti Könyvvizsgálói Standardokkal összhangban elvégzett könyvvizsgálat mindig feltárja az egyébként létező lényeges hibás állítást. A hibás állítások eredhetnek csalásból vagy hibából, és lényegesnek minősülnek, ha ésszerű lehet az a várakozás, hogy ezek önmagukban vagy együttesen befolyásolhatják a felhasználók adott egyszerűsített éves beszámoló alapján meghozott gazdasági döntéseit.

A Magyar Nemzeti Könyvvizsgálói Standardok szerinti könyvvizsgálat egésze során szakmai megítélést alkalmazunk és szakmai szkepticizmust tartunk fenn.

Továbbá:

- Azonosítjuk és felmérjük az egyszerűsített éves beszámoló akár csalásból, akár hibából eredő lényeges hibás állításainak a kockázatait, kialakítjuk és végrehajtjuk az ezen kockázatok kezelésére alkalmas könyvvizsgálói eljárásokat, valamint elegendő

és megfelelő könyvvizsgálati bizonyítékot szerzünk a véleményünk megalapozásához. A csalásból eredő lényeges hibás állítás fel nem tárásának a kockázata nagyobb, mint a hibából eredőé, mivel a csalás magában foglalhat összejátszást, hamisítást, szándékos kihagyásokat, téves nyilatkozatokat, vagy a belső kontroll felülírását.

- Megismerjük a könyvvizsgálat szempontjából releváns belső kontrollt annak érdekében, hogy olyan könyvvizsgálati eljárásokat tervezzünk meg, amelyek az adott körülmények között megfelelőek, de nem azért, hogy a Társaság belső kontrolljának hatékonyságára vonatkozóan véleményt nyilvánítsunk.
- Értékeljük a vezetés által alkalmazott számviteli politika megfelelőségét és a vezetés által készített számviteli becslések és kapcsolódó közzétételek ésszerűségét.
- Következtetést vonunk le arról, hogy helyénvaló-e a vezetés részéről a vállalkozás folytatásának elvén alapuló egyszerűsített éves beszámoló összeállítása, valamint a megszerzett könyvvizsgálati bizonyíték alapján arról, hogy fennáll-e lényeges bizonytalanság olyan eseményekkel vagy feltételekkel kapcsolatban, amelyek jelentős kétséget vethetnek fel a Társaság vállalkozás folytatására való képességét illetően. Amennyiben azt a következtetést vonjuk le, hogy lényeges bizonytalanság áll fenn, független könyvvizsgálói jelentésünkben fel kell hívnunk a figyelmet az egyszerűsített éves beszámolóban lévő kapcsolódó közzétételekre, vagy ha a közzétételek e tekintetben nem megfelelőek, minősíteniünk kell véleményünket. Következtetéseink a független könyvvizsgálói jelentésünk dátumáig megszerzett könyvvizsgálati bizonyítékon alapulnak. Jövőbeli események vagy feltételek azonban okozhatják azt, hogy a Társaság nem tudja a vállalkozást folytatni.
- Értékeljük az egyszerűsített éves beszámoló átfogó bemutatását, felépítését és tartalmát, beleértve a kiegészítő mellékletben tett közzétételeket, valamint értékeljük azt is, hogy az egyszerűsített éves beszámolóban teljesül-e az alapul szolgáló ügyletek és események valós bemutatása.
- Az irányítással megbízott személyek tudomására hozzuk - egyéb kérdések mellett - a könyvvizsgálat tervezett hatókörét és ütemezését, a könyvvizsgálat jelentős megállapításait, beleértve a Társaság által alkalmazott belső kontrollnak a könyvvizsgálatunk során általunk azonosított jelentős hiányosságait is, ha voltak ilyenek.

Nyíregyháza, 2019. február 28.


Orosz Zoltán

OZ Audit Kft
4400 Nyíregyháza, Mártírok tere 9. 7. em.
Kamarai nyilv.szám: 000659

OZ AUDIT KFT.
Nyíregyháza, Mártírok tere 9. 7. em.
Adószám: 11492218-2-15


Orosz Zoltán

bejegyzett könyvvizsgáló
Kamarai ig.szám: 002021



Adószám: 21064467-2-15
Cégbíróság: Nyíregyházi Törvényszék Cégbírósága
Cégjegyzék szám: 15-09-073719
Statisztikai számjel: 21064467-9319-572-15

NYÍREGYHÁZI SPORTCENTRUM NONPROFIT KFT

4400 Nyíregyháza, Géza utca 8-16.

Kiegészítő melléklet 2018. év



Fordulónap: 2018. december 31.

Beszámolási időszak: 2018. január 01. - 2018. december 31.

Nyíregyháza, 2019. február 28.




Kóhalmi Richárd
ügyvezető

Tartalomjegyzék

I. Általános információk a beszámolóhoz	4
I.1. A gazdálkodó bemutatása.....	4
I.2. Az üzleti évi gazdálkodás körülményei.....	5
I.3. A beszámoló közreműködői.....	5
I.4. A beszámoló nyilvánossága	5
II. A számviteli politika rövid ismertetése	6
III. Speciális jellegű kiegészítések.....	9
III. 1. Elemzések	9
III.1.1. Adatok változása	9
III.1.1.1. Mérleg adatok változása	9
III.1.1.2. Eredménykimutatás adatainak változása	9
III.1.2. A Társaság valós vagyoni, pénzügyi és jövedelmi helyzetének alakulása, elemzése	10
III.1.2.1. Vagyoni helyzet alakulásának elemzése.....	10
III.1.2.2. Pénzügyi helyzet alakulásának elemzése - Likviditás, fizetőképesség	11
III.1.2.3. Jövedelmi helyzet elemzése	11
III.2. Mérleghez kapcsolódó kiegészítések	13
III.2.1. Sajátos tételbesorolások	13
III.2.2. Előző évek módosítása	13
III.2.3. Összehasonlíthatóság.....	13
III.2.4. Valós értéken történő értékelés	13
III.2.5. A mérleg tagolása	13
III.2.6. Mérlegen kívüli tételek.....	14
III.2.7. Egyéb lényeges mérlegen kívüli tételek	14
III.2.8. Eszközök.....	15
III.2.8.1. Befektetett eszközök.....	15
III.2.8.1.1. Immateriális javak	15
III.2.8.1.2. Tárgyi eszközök.....	16
III.2.8.1.3. Befektetett pénzügyi eszközök	17
III.2.8.2. Forgóeszközök.....	17
III.2.8.2.1. Készletek	17
III.2.8.2.2. Követelések	17
III.2.8.2.3. Értékpapírok	19
III.2.8.2.4. Pénzeszközök.....	19
III.2.8.3. Aktív időbeli elhatárolások	19
III.2.9. Források.....	20
III.2.9.1. Saját tőke	20
III.2.9.2. Céltartalékok	21
III.2.9.3. Kötelezettségek	21
III.2.9.4. Passzív időbeli elhatárolások.....	22
III.3. Eredménykimutatáshoz kapcsolódó kiegészítések	23
III.3.1. Össze nem hasonlítható adatok	23
III.3.2. Előző évek módosítása	23
III.3.3. Az eredménykimutatás tagolása	23
III.3.3.1. Értékesítés nettó árbevétele	23
III.3.3.2. Aktivált saját teljesítmények értéke	24
III.3.3.3. Egyéb bevételek.....	24
III.3.3.3.1. Támogatások bemutatása.....	24
III.3.3.4. Anyagjellegű ráfordítás	26
III.3.3.5. Személyi jellegű ráfordítások	27
III.3.3.6. Értékcsökkenési leírás	27
III.3.3.7. Egyéb ráfordítások.....	27

III.3.3.8. Pénzügyi műveletek eredménye	28
III.3.3.9. Adózás előtti eredmény	29
III.3.3.10. Adózott eredmény levezetése	29
III.3.4. Döntés az eredmény felhasználásáról.....	29
III.3.5. Lezárt határidős, opciós és swap ügyletek az eredményben	29
IV. Tájékoztató adatok	30
IV.1. Vezető tisztségviselők, kiemelt juttatások.....	30
IV.2. Könyvvizsgáló által felszámított díjak	30
IV.3. Bér- és létszámadatok	30
IV.4. Személyi jellegű egyéb kifizetések	31
IV.5. Környezetvédelem.....	31
IV.6. A megbízható és valós összképhez szükséges további adatok.....	32
IV.7. További kiegészítések:	32
V. Üzleti évben végzett főbb tevékenységek.....	33
V.1. Alapcél szerinti tevékenységek.....	33
V.1.1. Utánpótlás nevelés.....	33
V.1.2. Szabadidősport	33
V.1.3. Continental Aréna üzemeltetése.....	33
V.1.4. Ülőröplabda csapat.....	33
V.1.5. Szakmai koordináció kiemelt csapatsportágak.....	33
V.1.6. Városi Jégpálya üzemeltetése.....	33
V.2. Vállalkozási tevékenységek	34
V.3. Alap- és vállalkozási tevékenység eredményének megoszlása az üzleti évben.....	34

I. Általános információk a beszámolóhoz

I.1. A gazdálkodó bemutatása

Társaság neve:	Nyíregyházi Sportcentrum Nonprofit Korlátolt Felelősségű Társaság 3/2014. (XII. 18.) GT/NYÍRSULI Kft. számú Polgármesteri határozat alapján
Működési forma:	Nonprofit Korlátolt Felelősségű Társaság
Tevékenység kezdete:	2001. április 23.
Tulajdonos:	Nyíregyháza Megyei Jogú Város Önkormányzata 4400 Nyíregyháza, Kossuth tér 1. Tulajdoni hányad: 100%
A Társaság székhelye:	4400 Nyíregyháza, Géza utca 8-16.
A Társaság telephelye:	4400 Nyíregyháza, István utca 7.
A Társaság jegyzett tőkéjének összege:	3.000.000,- Ft.
A Társaság cégjegyzék száma:	15-09-0737719
A Társaság adószáma:	21064467-2-15
Számlavezető pénzügyintézet:	OTP Bank Nyrt. 11744003-20613374-00000000
Képviselőre jogosult:	6/2018. (V.31) GT/Nyíregyházi Sportcentrum Nonprofit Kft. számú Polgármesteri határozat alapján, 2018. június 01. napjától visszahívásig: Kőhalmi Richárd Lakcíme: 4400 Nyíregyháza, Makay István utca 10/B.
A Társaság főtevékenységi köre:	9319 TEÁOR: Egyéb sporttevékenység
A Társaság közhasznúsági fokozata:	közhasznú
A Társaság honlapjának címe:	www.nyiregyhazisc.hu

A Tulajdonos a Társaság Alapító okiratában meghatározta a Nyíregyházi Sportcentrum Nonprofit Kft. célját és feladatait.

Az Alapítói okirat alapján a Társaságot harmadik személyekkel szemben, valamint bíróságok, és más hatóságok előtt a Társaság mindenkor ügyvezetője képviseli.

A tevékenységhez szükséges alapanyagokat, eszközöket, szolgáltatásokat a belföldi piacról szerzi be.

A beszámolási időszakban olyan jelentős szervezeti változás nem ment végbe, amely kihatással lett volna a stratégiára, vagy a számviteli politikára.

A Nyíregyházi Sportcentrum Nonprofit Kft. a beszámolási időszakban rendszeres gazdasági tevékenységet székhelyén és telephelyén kívül nem folytatott, illetőleg fióktelepe nincs.

A Társaság a Nyíregyházi Élsport Nonprofit Kft.-ben 96%-os üzletrésszel rendelkezik.

I.2. Az üzleti évi gazdálkodás körülményei

A mérlegkészítés időpontjáig a vállalkozás folytatásának ellentmondó tényező, körülmény nem állt fenn, a gazdálkodás normál piaci körülmények között zajlott.

Jelen beszámoló a 2018. január 01. - 2018. december 31. időszakot öleli fel, a mérleg fordulónapja 2018. december 31.

I.3. A beszámoló közreműködői

- **A beszámoló elkészítéséért felelős személy**

A beszámoló elkészítésével, a számviteli feladatok irányításával megbízott személy mérlegképes könyvelői képesítéssel bír, a nyilvántartásba vételt végző szervezet által vezetett könyvviteli szolgáltatást végzők nyilvántartásában szerepel, a tevékenység ellátására jogosító engedéllyel (igazolvánnyal) rendelkezik.

Név: Kaibás Mariann
Lakcím: 4551 Nyíregyháza, Tiszafa utca 7.
Regisztrációs száma: MK 185737

- **A beszámoló aláírója**

A Nyíregyházi Sportcentrum Nonprofit Kft. számviteli beszámolóját (a mérleget, az eredménykimutatást és a kiegészítő mellékletet) a hely és a kelet feltüntetésével a Társaság képviselőjére jogosult személy köteles aláírni:

Név: Kóhalmi Richárd
Lakcím: 4400 Nyíregyháza, Makay István utca 10/B.

- **Könyvvizsgálat**

A gazdálkodási formához előírt, vagy más jogszabályi kötelezettség alapján a tárgyévi beszámoló szabályszerűségét, megbízhatóságát és valódiságát könyvvizsgáló ellenőrizte.

A Társaság könyvvizsgálója az OZ AUDIT Könyvszakértő, Gazdasági Tanácsadó Kft. (Cg.:15-09-063890), a könyvvizsgálatért személyében felelős kamarai tag könyvvizsgáló:

Név: Orosz Zoltán
Lakcím: 4400 Nyíregyháza, Vattay Altábornagy u. 14.
Kamarai tagsági száma: 002021

I.4. A beszámoló nyilvánossága

A számviteli beszámoló és az ahhoz kapcsolódó kiegészítő információk, jelentések a jogszabályok által előírt nyilvánosságon túl a Nyíregyházi Sportcentrum Nonprofit Kft. munkavállalói, alkalmazottai és tagjai számára a székhelyen és az interneten a Társaság internetes honlapján is megtekinthetőek.

A székhely pontos címe: *4400 Nyíregyháza, Géza utca 8-16.*

A társaság internetes honlapjának címe: www.nyiregyhazisc.hu

II. A számviteli politika rövid ismertetése

A Társaság számviteli politikájának alapvető célkitűzése a reális eredmény minél megbízhatóbb kimutatása, illetve ennek számviteli alátámasztása.

A Társaság a könyveit, a nyilvántartásait a módosításokkal hatályos, számvitelről szóló 2000. évi C. törvényben és a Magyarországon általánosan elfogadott elveknek megfelelően vezeti. A számviteli törvényben megfogalmazott alapelvektől sem a könyvvezetés, sem a beszámoló készítés során nem tért el. A számviteli információs rendszer kialakítása és működtetése, a beszámoló összeállítása az erre kijelölt belső szerv feladata.

A tárgyévben a Nyíregyházi Sportcentrum Nonprofit Kft. számviteli politikájában olyan változás nem történt, amely a valós és megbízható kép megítélését érdemben befolyásolta volna.

A Társaság könyvvezetésének módja **kettős könyvelés** az általános szabályok szerint. A könyvek vezetése magyar forintban történik, a beszámolóban az adatok eltérő jelölés hiányában, ezer forintban kerülnek feltüntetésre. A könyvelés alapján az előző évekhez hasonlóan a Társaság **egyszerűsített éves beszámolót** készít. A beszámolóhoz kapcsolódó eredménykimutatás **összköltség eljárással** készül, mely „A” típusú eredménykimutatás. A mérleg előírt tagolása az „A” változat szerint készült.

A mérleg fordulónapja **2018. december 31.**, az éves beszámoló mérlegkészítés időpontja **2019. február 28.** Az elkészített beszámoló a teljesség elvének megfelelően tartalmazza a fordulónap és a mérlegkészítés időpontja közötti azon gazdasági eseményeket is, amelyek kapcsolódnak a 2018. december 31-ei mérlegben kimutatott eszközökhöz, illetve forrásokhoz, hatásuk van az eredmény alakulására.

A magyar számviteli szabályok szerint jelen számviteli beszámoló csak magyar nyelven került összeállításra. Ezen előírás alapján a magyar és az arról fordított idegen nyelvű szöveg eltérő értelmezése esetén a magyar nyelvű szöveg az irányadó.

A Nyíregyházi Sportcentrum Nonprofit Kft. üzleti jelentés készítésére nem kötelezett.

▪ **Időbeli elhatárolások**

A teljesség elvének megfelelően azok a tételek, melyek a 2018. évet érintik, a mérleg fordulónapja előtt még nem történtek meg, de a beszámoló készítésének időpontja előtt ismertté váltak aktív, illetve passzív időbeli elhatárolásként kerülnek könyvelésre.

▪ **Eszközök értékelése**

A Társaság a befektetett eszközöket és a forgóeszközöket beszerzési áron értékeli és tartja nyilván.

A beszerzési költség a *Számvitelről szóló, 2000. évi C. tv. 51. §* -ban leírtakat tartalmazza.

A jogszabálynak megfelelően a mérlegben, a valutapénztárban lévő valutakészlet, a devizaszámlán lévő deviza, továbbá a külföldi pénzürtékre szóló minden követelés, befektetett pénzügyi eszköz, értékpapír, illetve kötelezettség az üzleti év mérleg fordulónapjára vonatkozó MNB által közzétett devizaárfolyamon a beszámoló devizanemére átszámított értéken kerül bemutatásra.

▪ **Felújítás, karbantartás**

A Társaság az eszközök karbantartásával, felújításával kapcsolatos költségeket, amennyiben azok nem eredményezik az eszköz értékének növekedését, költségként számolja el.

▪ **Eszközök értékcsökkenése**

Az évenként elszámolandó értékcsökkenés megtervezése - az egyedi eszköz várható használata, ebből adódó élettartama, fizikai és erkölcsi avulása, az egyéb körülmények és a tervezett maradványérték figyelembevételével - általában az eszköz bekerülési (bruttó) értékének arányában történik. Az értékcsökkenési leírás elszámolása időarányosan (lineáris leírási módszerrel) történik.

Terv szerinti értékcsökkenésként számolja el a befektetett eszközök fenti módon kiszámított értékcsökkenését évente.

** A 100 e Ft alatti egyedi beszerzési értékű tárgyi eszközök esetében azok használatba vételekor egy összegben számolja el a terv szerinti értékcsökkenést.*

** Terven felüli értékcsökkenési leírásként kerül elszámolásra a befektetett eszközök értékének lecsökkenése azok megrongálódása, megsemmisülése esetén, illetve, ha használati értékük a Társaság tevékenységének megváltozása miatt megszűnik.*

** 2018. évben a Társaság terven felüli értékcsökkenést 149 e Ft értékben számolt el.*

▪ **Visszaírások alkalmazása**

A terven felüli értékcsökkenési leírás és az elszámolt értékvesztések visszaírása az általános szabályok szerint történik.

▪ **Eszközök értékvesztése**

Az értékvesztést a Társaság a Számvitelről szóló, 2000. évi C. tv. 54, 55, 56. §-ai alapján számolja el. Értékvesztés elszámolására - az előző üzleti évhez hasonlóan - akkor kerül sor, ha a könyv szerinti értékhez képest az egyes tételek esetében a veszteség-jellegű különbözet tartós és jelentős. Jelentősnek minősül a 100 e Ft-ot, vagy az ennek megfelelő devizaösszeget meghaladó különbözet.

▪ **Eszközök értékhelyesbítése**

Értékhelyesbítést a Társaság a Számvitelről szóló, 2000. évi C. tv. 59. § szerint számol el. 2018. évben a Társaság értékhelyesbítést nem alkalmazott.

▪ **Valós érteken történő értékelés**

A Nyíregyházi Sportcentrum Nonprofit Kft. a valós érteken történő értékelés lehetőségével nem kíván élni, így a mérlegben sem értékelési különbözet, sem valós értékelés értékelési tartaléka nem szerepel, az eredménykimutatás értékelési különbözetet nem tartalmaz.

▪ **Alapítás-átszervezés költségei**

Az alapítás-átszervezés költségei aktiválásra kerülnek az immateriális javak között.

▪ **Céltartalék-képzés szabályai**

A Társaság garanciális és egyéb kötelezettségekre, várható jövőbeni költségekre céltartalékot nem képez, mert azok nem jelentősek.

▪ **Ki nem emelt tételek értékelése**

Az előzőekben ki nem emelt mérlegtételek az általános szabályok szerint kerültek értékelésre, az értékelésben a jogszabályi változásokon túl módosítás nem történt.

▪ **Leltározási szabályok**

Az eszközök és források leltározása az eszközök és források leltárkészítési szabályzata szerint, az általános szabályoknak megfelelően történik, a leltározás szabályai az előző üzleti évhez képest nem változtak.

▪ **Pénzkezelési szabályok**

A pénzkezelés a számviteli politika részeként kialakított pénzkezelési szabályzatban előírt szabályok szerint történik, a pénzkezelés szabályai az előző üzleti évhez képest nem változtak.

▪ **Önköltségszámítás szabályai**

Nagyságrendi mentesítés alapján a Társaság az önköltségszámítás rendjét nem szabályozta. Az önköltség meghatározása az általános szabályok szerint, utókalkulációval történik.

▪ **Sajátos tevékenységgel kapcsolatos további információk**

A Nyíregyházi Sportcentrum Nonprofit Kft. tevékenysége alapján más jogszabály által további, a sajátos tevékenységgel kapcsolatos információk közzétételére nem kötelezett.

III. Speciális jellegű kiegészítések

III. 1. Elemzések

III.1.1. Adatok változása

III.1.1.1. Mérleg adatok változása

Az alábbi táblázat a mérlegadatok változását mutatja be a mérleg szerkezetének megfelelően:

adatok e Ft-ban			
Mérlegtételek	Előző év	Tárgyév	Abszolút változás
A. Befektetett eszközök	291 660	509 622	217 962
I. IMMATERIÁLIS JAVAK	1 822	749	-1 073
II. TÁRGYI ESZKÖZÖK	286 958	505 993	219 035
III. BEFEKTETETT PÉNZÜGYI ESZKÖZÖK	2 880	2 880	0
B. Forgóeszközök	474 059	3 556 538	3 082 479
I. KÉSZLETEK	0	0	0
II. KÖVETELÉSEK	91 984	48 741	-43 243
III. ÉRTÉKPAPIROK	0	0	0
IV. PÉNZESZKÖZÖK	382 075	3 505 801	3 123 726
C. Aktív időbeli elhatárolások	43 887	66 430	22 543
ESZKÖZÖK (AKTIVÁK) ÖSSZESEN	809 606	4 132 590	3 322 984
D. Saját tőke	126 655	127 672	1 017
I. JEGYZETT TŐKE	3 000	3 000	0
II. JEGYZETT DE MÉG BE NEM FIZETETT TŐKE (-)	0	0	0
III. TŐKETARTALÉK	0	0	0
IV. EREDMÉNYTARTALÉK	92 029	123 647	31 618
V. LEKÖTÖTT TARTALÉK	263	9	-254
VI. ÉRTÉKELÉSI TARTALÉK	0	0	0
VII. ADÓZOTT EREDMÉNY	31 363	1 016	-30 347
E. Céltartalékok	0	0	0
F. Kötelezettségek	68 535	3 408 865	3 340 330
I. HÁTRASOROLT KÖTELEZETTSÉGEK	0	0	0
II. HOSSZÚ LEJÁRATÚ KÖTELEZETTSÉGEK	400	400	0
III. RÖVID LEJÁRATÚ KÖTELEZETTSÉGEK	68 135	3 408 465	3 340 330
G. Passzív időbeli elhatározások	614 416	596 053	-18 363
FORRÁSOK (PASSZIVÁK) ÖSSZESEN	809 606	4 132 590	3 322 984

III.1.1.2. Eredménykimutatás adatainak változása

Az táblázat az eredménykimutatás adatainak változását mutatja be az eredménykimutatás szerkezetének megfelelően:

adatok e Ft-ban			
MEGNEVEZÉS	Előző év	Tárgyév	Abszolút változás
Értékesítés nettó árbevétele	260 996	157 791	-103 205
Aktívált saját teljesítmények értéke	0	0	0
Egyéb bevételek	505 427	624 712	119 285
Anyagjellegű ráfordítások	316 923	340 911	23 988
Személyi jellegű ráfordítások	312 062	287 640	-24 422
Értékcsökkenési leírás	50 521	67 536	17 015
Egyéb ráfordítások	55 218	84 794	29 576
ÜZEMI (ÜZLETI) TEVÉKENYSÉG EREDMÉNYE	31 699	1 622	-30 077
Pénzügyi műveletek bevételei	24	3	-21
Pénzügyi műveletek ráfordításai	36	293	257
PÉNZÜGYI MŰVELETEK EREDMÉNYE	-12	-290	-278
ADÓZÁS ELŐTTI EREDMÉNY	31 687	1 332	-30 355
Adófizetési kötelezettség	324	316	-8
ADÓZOTT EREDMÉNY	31 363	1 016	-30 347

III.1.2. A Társaság valós vagyoni, pénzügyi és jövedelmi helyzetének alakulása, elemzése

III.1.2.1. Vagyoni helyzet alakulásának elemzése

A vagyoni helyzet vizsgálata a mérlegben kimutatott eszközök és források egyes tételeinek nagyságát, egymáshoz mért viszonyát fejezi ki, értékelve az így kialakított mutatószámok változását, rámutatva a vagyoni, illetve tőkestruktúra, az eszközök és azok forrásainak alakulásán keresztül a gazdálkodás milyenségére, színvonalára. A vagyoni helyzet alakulásának értékelésére a következőkben bemutatott, leggyakrabban alkalmazott tőkeszerkezeti mutatók a leginkább alkalmasak.

- Vagyoni helyzet mutatói**

Mutató megnevezése	Mutató számítása	Előző év	Tárgyév	Előző év	Tárgyév	Változás
		e Ft	e Ft	%	%	%
Tartósan befektetett eszközök aránya	<u>Befektetett eszközök</u> Eszközök összesen	291 660 809 606	509 622 4 132 590	36,02	12,33	34,23
Forgóeszközök aránya	<u>Forgóeszközök</u> Eszközök összesen	474 059 809 606	3 556 538 4 132 590	58,55	86,06	146,98
Befektetett eszközök fedezettsége	<u>Saját tőke</u> Befektetett eszközök	126 655 291 660	127 672 509 622	43,43	25,05	57,69
Tárgyi eszközök fedezettsége	<u>Saját tőke</u> Tárgyi eszközök	126 655 286 958	127 672 505 993	44,14	25,23	57,17
Tőkeerősség (Saját tőke arány)	<u>Saját tőke</u> Források összesen	126 655 809 606	127 672 4 132 590	15,64	3,09	19,75
Rövid lejáratú kötelezettségek aránya	<u>Rövid lejáratú köt.</u> Források összesen	68 135 809 606	3 408 465 4 132 590	8,42	82,48	980,03
Hosszú lejáratú kötelezettségek aránya	<u>Hosszú lejáratú köt.</u> Források összesen	400 809 606	400 4 132 590	0,05	0,01	19,59
Kötelezettségek aránya	<u>Kötelezettségek</u> Források összesen	68 535 809 606	3 408 865 4 132 590	8,47	82,49	974,43

A Tartósan befektetett eszközök aránya a tárgyévben 34,23%-al csökkent a 2017-es üzleti évhez képest.

A Forgóeszközök aránya az előző üzleti évhez képest 146,98%-al nőtt.

A Befektetett eszközök záró állományát a saját tőke az előző évben 43,43%-ban, a tárgyévben 25,05%-ban fedezte, a tárgyi eszközök esetében 25,23%-os saját tőke általi fedezettségről beszélhetünk.

A Társaság tőkeerőssége nőtt az előző üzleti év adatához viszonyítva, tárgyévi értéke 3,09%.

A Kötelezettségek aránya mutató a rendelkezésre álló forrásokon belül az idegen források arányainak alakulását jelzi. 2018-ban a mutató értéke 82,48 %.

Vagyoni helyzet hatékonysága

Mutató megnevezése	Mutató számítása	Előző év	Tárgyév	Előző év	Tárgyév	Változás
		e Ft	e Ft	%	%	%
Eszközök fordulatszáma	<u>Nettó árbevétel</u> Eszközök összesen	260 996 809 606	157 791 4 132 590	0,32	0,04	11,84
Tárgyi eszközök fordulatszáma	<u>Nettó árbevétel</u> Tárgyi eszközök	260 996 286 958	157 791 505 993	0,91	0,31	34,29
Saját tőke fordulatszáma	<u>Nettó árbevétel</u> Saját tőke	260 996 126 655	157 791 127 672	2,06	1,24	59,98

III.1.2.2. Pénzügyi helyzet alakulásának elemzése - Likviditás, fizetőképesség

A pénzügyi helyzet alakulásának átfogó elemzésére alapvetően a likviditási mutatók és az adósságállományra vonatkozó mutatók alkalmazhatók.

- Likviditási helyzet elemzése**

A likvid (azaz egy éven belül pénzzé tehető) eszközöknek és a rövid lejáratú (egy éven belül esedékessé váló) kötelezettségeknek az összehasonlítását jelenti, több fokozatban számítható. Az alábbi táblázat szerinti mutatóértékek alapján elmondható, hogy a Társaság likviditása jó, mivel azok jóval meghaladják az elvárt 1-es határértéket.

Mutató megnevezése	Mutató számítása	Előző év	Tárgyév	Előző év	Tárgyév	Változás
		e Ft	e Ft			
Likviditási mutató I. (Current ratio)	<u>Forgóeszközök</u>	474 059	3 556 538	6,96	1,04	0,15
	Rövid lejáratú kötelezettségek	68 135	3 408 465			
Likviditási mutató II. (Quick ratio - gyors ráta)	<u>Forgóeszközök-Készletek</u>	474 059	3 554 542	6,96	1,04	0,15
	Rövid lejáratú kötelezettségek	68 135	3 408 465			
Likviditási mutató III.	<u>Pénzeszk.+értékpapírok</u>	382 075	3 505 801	5,61	1,03	0,18
	Rövid lejáratú kötelezettségek	68 135	3 408 465			
Likviditási mutató IV.	<u>Pénzeszközök</u>	382 075	3 505 801	5,61	1,03	0,18
	Rövid lejáratú kötelezettségek	68 135	3 408 465			

- Pénzügyi struktúra mutatói**

A Hitelfedezetségi mutató információt ad arról, hogy az egy éven belül várhatóan befolyó pénzeszegek milyen mértékben nyújtanak fedezetet az egy éven belül esedékes tartozásokra. Fordulónapon a követelések állománya 1,43%-ban fedezte a rövid lejáratú kötelezettségeinket.

Eladósodottsági mutatónk alapján eszközállományunk tárgyévben jelentősebb mértékben volt megterhelve kötelezettségvállalással, mint 2017-ben.

Mutató megnevezése	Mutató számítása	Előző év	Tárgyév	Előző év	Tárgyév	Változás
		e Ft	e Ft	%	%	%
Hitelfedezetségi mutató	<u>Követelések</u>	91 984	48 741	135,00	1,43	1,06
	Rövid lejáratú kötelezettségek	68 135	3 408 465			
Eladósodottság foka	<u>Kötelezettségek</u>	68 535	3 408 865	8,47	82,49	974,43
	Eszközök összesen	809 606	4 132 590			
Dinamikus likviditás	<u>Üzemi tev. eredménye</u>	31 699	1 622	46,52	0,05	0,10
	Rövid lejáratú kötelezettségek	68 135	3 408 465			
Vevő / Szállítói állomány aránya	<u>Vevők</u>	87 103	41 099	2152,82	617,10	28,66
	Szállítók	4 046	6 660			

III.1.2.3. Jövedelmi helyzet elemzése

A Társaság jövedelmi helyzetének elemzésekor a mérleg adatai mellett elsősorban az eredménykimutatás adataira is szükség van. A jövedelmezőséget az egyes eredménykategóriák fejezik ki. A jövedelmezőség elemzésekor az eredmény-kimutatásban szereplő egyes eredménykategóriák valamilyen vetítési alaphoz történő viszonyítását jelenti.

Összességében elmondhatjuk, hogy a Társaság jövedelmezőségi mutatói az előző üzleti évhez képest növekedést mutatnak.

Az Árbevétel arányos jövedelmezőségi mutatónk értéke 0,64%, ami azt jelenti, hogy a tárgyévben ezer forint árbevételre jutó adózott eredmény 6,- Ft.

Az Eszközarányos jövedelmezőségi mutatónk tárgyévi értéke 0,32%.

A Tőkearányos adózott eredmény (ROE) mutató a lehetséges maximális tőkegyarapodáshoz ad információt, a mutató értéke 2018-ban 0,8%.

Mutató megnevezése	Mutató számítása	Előző év	Tárgyév	Előző év	Tárgyév	Változás
		e Ft	e Ft	%	%	%
Árbevétel arányos jövedelmezőség	<u>Adózott eredmény</u>	31 363	1 016			
	Nettó árbevétel	260 996	157 791	12,02	0,64	5,36
Eszközarányos jövedelmezőség (ROA)	<u>Üzemi (üzleti) eredmény</u>	31 699	1 622			
	Im.javak+Tárgyi eszk.+Készlet	288 780	508 738	10,98	0,32	2,90
Tőkearányos adózott eredmény (ROE)	<u>Adózott eredmény</u>	31 363	1 016			
	Saját tőke	126 655	127 672	24,76	0,80	3,21

III.2. Mérleghez kapcsolódó kiegészítések

III.2.1. Sajátos tételbesorolások

A mérlegben olyan tétel nem szerepel, amely több sorban is elhelyezhető lenne, és sajátos besorolása bemutatást kívánna.

III.2.2. Előző évek módosítása

A korábbi (lezárt) évekhez kapcsolódóan a tárgyévben ellenőrzés, önellenőrzés hibát nem tárt fel, a mérleg korábbi időszakra vonatkozó korrekciókat nem tartalmaz. A mérlegben olyan tétel nem szerepel, amely több sorban is elhelyezhető lenne, és sajátos besorolása bemutatást kívánna.

III.2.3. Összehasonlíthatóság

- **Össze nem hasonlítható adatok:** A Nyíregyházi Sportcentrum Nonprofit Kft. mérlegében az adatok - a jogszabályi változások miatti átrendezéseken túl - összehasonlíthatók az előző üzleti év megfelelő adatával.
- **Tétel átsorolások:** A mérlegben az előző üzleti évhez képest - a jogszabályi változások miatti átrendezéseken túl - az egyes eszközök és kötelezettségek minősítése saját hatáskörben meghozott számvitel-politikai döntésekből kifolyólag nem változott.
- **Értékelési elvek változása:** Az előző üzleti év mérlegkészítésénél alkalmazott értékelési elvek - a jogszabályi előírások változásain túl - nem változtak.

III.2.4. Valós értéken történő értékelés

Társaságunk pénzügyi instrumentumait sem az előző évben, sem a tárgyévben valós értéken történő értékelés címen nem értékelte át.

III.2.5. A mérleg tagolása

A tárgyévi beszámolóban az előírt sémán túl új mérlegtételek nem szerepelnek. A mérleg tételei továbbtagolásának lehetőségével a Társaság a tárgyidőszakban nem élt.

- **Eszközök összetételének alakulása**

Megnevezés	Előző év		Tárgyév		Változás (%)
	Összeg (E Ft)	Részarány (%)	Összeg (E Ft)	Részarány (%)	
Befektetett eszközök	291 660	36,02	509 622	12,33	174,73
Immateriális javak	1 822	0,23	749	0,02	41,11
Tárgyi eszközök	286 958	35,44	505 993	12,24	176,33
Befektetett pénzügyi eszközök	2 880	0,36	2 880	0,07	100,00
Forgóeszközök	474 059	58,55	3 556 538	86,06	750,23
Készletek			1 996	0,05	
Követelések	91 984	11,36	48 741	1,18	52,99
Értékpapírok					
Pénzeszközök	382 075	47,19	3 505 801	84,83	917,57
Aktív időbeli elhatárolások	43 887	5,42	66 430	1,61	151,37
ESZKÖZÖK (AKTIVÁK) ÖSSZESEN	809 606	100,00	4 132 590	100,00	510,44

A Társaság eszközeinek értéke 2017. évhez képest 510,44 %-os mértékű növekedést mutat.

• **Források összetételének alakulása**

Megnevezés	Előző év		Tárgyév		Változás (%)
	Összeg (E Ft)	Részarány (%)	Összeg (E Ft)	Részarány (%)	
Saját tőke	126 655	15,64	127 672	3,09	100,80
Jegyzett tőke	3 000	0,37	3 000	0,07	100,00
Jegyzett de még be nem fizetett tőke (-)					
Tőketartalék					
Eredménytartalék	92 029	11,37	123 647	2,99	134,36
Lekötött tartalék	263	0,03	9	0,00	3,42
Értékelési tartalék					
Adózott eredmény	31 363	3,87	1 016	0,02	3,24
Céltartalékok					
Kötelezettségek	68 535	8,47	3 408 865	82,49	4 973,90
Hátrasorolt kötelezettség					
Hosszú lejáratú kötelezettségek	400	0,05	400	0,01	100,00
Rövid lejáratú kötelezettségek	68 135	8,42	3 408 465	82,48	5 002,52
Passzív időbeli elhatárolások	614 416	75,89	596 053	14,42	97,01
FORRÁSOK(PASSZIVÁK)ÖSSZESEN	809 606	100,00	4 132 590	100,00	510,44

A források értéke a 2017-es évhez képest összességében 3.322.984 e Ft-tal nőtt. A növekedés kiugró értékét a rövid lejáratú kötelezettségek között elszámolt fejlesztési célra érkezett 3,3 milliárd Forint értékű támogatási előleg okozza. A Társaság saját tőkéje folyamatosan gyarapodott a mérleg szerinti eredménnyel, melyben az eredményes gazdálkodáson túl lényeges szerepe van a fejlesztési célú támogatásoknak is.

III.2.6. Mérlegen kívüli tételek

- **Nyitott határidős, opciós és swap ügyletek:** A gazdálkodónak a mérlegben nem látszó, a mérleg fordulónapjáig le nem zárt ügyletek miatti függő, vagy biztos (jövőbeni) kötelezettsége nincs.
- **Nem látszó jövőbeni fizetési kötelezettségek:** Olyan, a mérlegben meg nem jelenő pénzügyi kötelezettség, amely a pénzügyi helyzet értékelése szempontjából jelentőséggel bír, a fordulónapon nem volt.

III.2.7. Egyéb lényeges mérlegen kívüli tételek

A Nyíregyházi Sportcentrum Nonprofit Kft. pénzügyi helyzetének megítéléséhez szükséges, lényeges kockázatot vagy előnyt jelentő - mérlegen kívüli vagy a mérlegben nem szereplő további, a számviteli törvény által külön bemutatni nem rendelt, de bemutatást kívánó - tételek és megállapodások nincsenek.

III.2.8. Eszközök

III.2.8.1. Befektetett eszközök

Megnevezés	Előző év		Tárgyév		Változás (%)
	Összeg (E Ft)	Résarány (%)	Összeg (E Ft)	Résarány (%)	
Immateriális javak	1 822	0,62	749	0,15	41,11
Alapítás átszervezés aktivált értéke	263	0,09	9	0,00	3,42
Kísérleti fejlesztés aktivált értéke					
Vagyon értékű jogok			192	0,04	
Szellemi termékek	1 559	0,53	548	0,11	35,15
Üzleti vagy cégérték					
Immateriális javakra adott előlegek					
Immateriális javak értékhelyesbítése					
Tárgyi eszközök	286 958	98,39	505 993	99,29	176,33
Ingatlanok és a kapcs. vagyoni értékű jogok	82 542	28,30	277 863	54,52	336,63
Műszaki berendezések, gépek, járművek					
Egyéb berendezések, felszerelések, járművek	202 831	69,54	228 130	44,76	112,47
Tenyészállatok					
Beruházások, felújítások	337	0,12			
Beruházásokra adott előleg	1 248	0,43			
Tárgyi eszközök értékhelyesbítése					
Befektetett pénzügyi eszközök	2 880	0,99	2 880	0,57	100,00
Tartós részesedés kapcsolt vállalkozásban	2 880	0,99	2 880	0,57	100,00
Tartósan adott kölcsön kapcsolt váll.-ban					
Tartós jelentős tulajdoni részesedés					
Tartósan adott kölcsön jelentős tul. részes. visz. á					
Egyéb tartós részesedés					
Tartósan adott kölcsön e. rész. visz. álló váll.-ban					
Egyéb tartósan adott kölcsön					
Tartós hitelviszonyt meg. értékpapír					
Befektetett pénzügyi eszközök érték.					
Befektetett pénzügyi eszk. Értékelési különb.					
Befektetett eszközök összesen	291 660	100,00	509 622	100,00	174,73

Az Immateriális javak értéke az előző üzleti év adatához képest 1.073 e Ft-tal csökkent, míg a Tárgyi eszközök értéke 219.035 e Ft-tal nőtt.

III.2.8.1.1. Immateriális javak

Immateriális javak értékének tárgyévi alakulása

adatok e Ft-ban

MEGNEVEZÉS	VAGYONI ÉRTÉKŰ JOGOK	SZELLEMI TERMÉKEK	ALAPÍTÁS ÁTSZERVEZÉS	IMMATERIÁLIS JAVAK ÖSSZESEN
NYITÓ BRUTTÓ É.	30	4 758	1 270	6 058
Vásárlás	200	394		594
Növekedés összesen	200	394	-	594
Selejtezés				-
Csökkenés összesen	-	-	-	-
ZÁRÓ BRUTTÓ É.	230	5 152	1 270	6 652
Nyitó é.cs.	30	3 200	1 007	4 237
Növekedés	8	1 404	254	1 666
Csökkenés				-
Záró é. cs.	38	4 604	1 261	5 903
NYITÓ NETTÓ É.	-	1 558	263	1 821
ZÁRÓ NETTÓ É.	192	548	9	749

III.2.8.1.2. Tárgyi eszközök

Tárgyi eszközök értékének tárgyévi alakulása

adatok e Ft-ban

MEGNEVEZÉS	INGATLAN	EGYÉB BERENDEZÉS			BEFEJEZETLEN BERUHÁZÁS	TÁRGYI ESZKÖZÖK ÖSSZESEN
		100 eFt alatt	100 eFt felett	Összesen		
NYITÓ BRUTTÓ É.	101 237	21 443	358 129	379 572	336	481 145
Vásárlás	203 349	6 407	77 117	83 524	286 930	573 803
Beruházásra adott előleg				-		-
Egyéb növekedés				-		-
Növekedés összesen	203 349	6 407	77 117	83 524	286 930	573 803
						-
Selejtezés		652	4 596	5 248		5 248
Eladás		79	15 071	15 150		15 150
Egyéb csökkenés				-	287 266	287 266
Csökkenés összesen	-	731	19 667	20 398	287 266	307 664
						-
ZÁRÓ BRUTTÓ É.	304 586	27 119	415 579	442 698	-	747 284
						-
Nyitó é.cs.	18 696	21 443	155 298	176 741		195 437
Növekedés	8 027	6 407	51 435	57 842		65 869
Csökkenés		731	19 284	20 015		20 015
Záró é. cs.	26 723	27 119	187 449	214 568	-	241 291
						-
NYITÓ NETTÓ É.	82 541	-	202 831	202 831	336	285 708
ZÁRÓ NETTÓ É.	277 863	-	228 130	228 130	-	505 993

Az Ingatlanok állománya összességében 195.322 e Ft-tal növekedett, ennek az összegnek a jelentős részét a tárgyévben felújított öt nyíregyházi tornaterem felújítása teszi ki. Az egyéb berendezések értéke 25.299 e Ft-tal emelkedett a tárgyévben. Az alábbi táblázat tartalmazza a tárgyévi jelentősebb beruházásokat és azok értékét:

adatok e Ft-ban

S.sz.	Megnevezés	Bekerülési érték
1.	Extrém pálya felújítása	4 162
2.	Személyautó beszerzés	2 694
3.	Tornaterem felújítása - Móricz Zsigmond Ált. Isk.	45 995
4.	Tornaterem felújítása - Zrínyi Ilona Gimnázium	40 541
5.	Tornaterem felújítása - Kölcsey Ferenc Gimnázium	39 635
6.	Tornaterem felújítása - Arany János Gimnázium	44 774
7.	Tornaterem felújítása - Apáczai Csere J. Ált. Isk.	26 636
8.	Városi Jégpálya parkosítás	1 605
9.	Iktató program	394
10.	Prolita Aluminium Tarvers mozgató motorral	4 167
11.	Nyújtásterápiás készülék	1 772
12.	Lökéshullámterápiás készülék	4 477
13.	GameReady készülékekhez kezelőegységek	1 112
14.	Hidegterápiás készülék	2 398
15.	Lézerterápiás készülék	3 365
16.	Erőplató	476
17.	VIP páholyok bútorzat	2 346
18.	Kisbusz beszerzés	9 200
19.	Informatikai eszközök beszerzése	5 960
20.	Bírói állványpár beszerzése	1 028
21.	Óriás műfenyő	635
22.	Jégpálya bútorzat	410
23.	Korcsolya élezőgép beszerzése	815
24.	Ledfal beszerzés 2 db	18 886
25.	Tarallex borítás beszerzése	6 350
26.	Tarallex tároló kalodák beszerzése	413
27.	Futófolyasó kialakítása	7 800
28.	Jégpálya külső világítás	460

III.2.8.1.3. Befektetett pénzügyi eszközök

A Társaság a Nyíregyházi Élsport Nonprofit Kft-ben 96%-os üzletrésszel rendelkezik, ebből adódóan a befektetett pénzügyi eszközök mérlegértéke 2018. évben 2.880.000,- Ft.

III.2.8.2. Forgóeszközök

Megnevezés	Előző év		Tárgyév		Változás (%)
	Összeg (E Ft)	Részarány (%)	Összeg (E Ft)	Részarány (%)	
I. Készletek			1 996	0,06	
Anyagok					
Befejezetlen termelés és félkész termékek					
Növendék-,hízó-és egyéb állatok					
Késztermékek					
Áruk			1 996	0,06	
Készletre adott előlegek					
II. Követelések	91 984	19,40	48 741	1,37	52,99
Követelések áruszáll. és szolgáltatásokból	87 103	18,37	41 099	1,16	47,18
Követelések kapcs. vállalkozással szemben	4 000	0,84	4 000	0,11	100,00
Követelések jelentős tul.-i rész.-i viszonyban lévő					
Követelések e. rész. visz. lévő váll. szemben					
Váltókövetelések					
Egyéb követelések	881	0,19	3 642	0,10	413,39
Követelések értékelési különbözete					
Származékos ügylet pozitív értékelési különb.					
III. Értékpapírok					
Részesedés kapcsolt vállalkozásban					
Jelentős tulajdoni részesedés					
Egyéb részesedés					
Saját részvények, saját üzletrészek					
Forgatási célú hitelv. megtestesítő értékpapírok					
Értékpapírok értékelési különbözete					
V. Pénzeszközök	382 075	80,60	3 505 801	98,57	917,57
Pénztár, csekkek	1 632	0,34	1 741	0,05	106,68
Bankbetétek	380 443	80,25	3 504 060	98,52	921,05
Forgóeszközök összesen	474 059	100,00	3 556 538	100,00	750,23

Forgóeszközeink tárgyévi állománya 750,23%-al nőtt az előző üzleti évhez képest.

III.2.8.2.1. Készletek

A készletek mérlegértéke 2018. évben 1.996 e Ft.

III.2.8.2.2. Követelések

adatok e Ft-ban

MEGNEVEZÉS	Bázis év	Tárgyév
Belföldi követelések / Vevők	93.837	49.328
Belföldi követelések értékvesztése	- 6.734	- 8.229
Követelések kapcsolt vállalkozással szemben	4.000	4.000
Rövid lejáratra kölcsönadott pénzeszközök	0	0
Értékpapírokkal kapcsolatos követelések	0	0
Egyéb adott előleg	0	250
Egyéb rövidlejáratú követelések	881	3.392
<i>Ebből adó túlfizetések:</i>	<i>18</i>	<i>2.603</i>
Követelések összesen:	91.984	48.741

A követelések állománya a bázisévhez képest **43.243** e Ft-tal csökkent. A vevőkövetelések 100 %-a belföldi.

A Kapcsolt vállalkozással szembeni követelések során egy 4.000 e Ft összegű kölcsön szerepel, melyet a 2016-os üzleti évben nyújtottunk a Nyíregyházi Élsport Nonprofit Kft-nek. A Belföldi vevőkövetelések között kapcsolt vállalkozásunkkal szemben 7.894 e Ft követelés áll fenn. A mérlegkészítés időpontjáig **8.613 e Ft** vevőkövetelése folyt be a Társaságnak.

Követelések értékelése év végén:**Vevőkövetelések**

adatok e Ft-ban

Megnevezés	Nyitó	Növekedés	Csökkenés	Átsorolás	Záró
Eredeti számlaérték	93.837	208.719	253.228	0	49.328
Belföldi követelések értékvesztése	-6.734	-3.288	-1.793	0	-8.229
Könyv szerinti érték az értékelés után	87.103	205.431	251.435	0	41.099

III.2.8.2.3. Értékpapírok

A Társaság tulajdonában értékpapír 2018. évben nem volt.

III.2.8.2.4. Pénzeszközök

adatok e Ft-ban

Megnevezés	Előző év	Tárgyév
A pénzeszközök záró állománya	382.075	3.505.801
Pénztárak	1.632	1.741
Elszámolási betétszámlák	380.443	3.504.060

A pénzeszközök záró állománya a pénztárleltárral és a záró bankkivonattal **megegyezik**.

III.2.8.3. Aktív időbeli elhatárolások

Az aktív időbeli elhatárolások között kerültek kimutatásra a mérleg fordulónapja előtt felmerült olyan kiadások, amelyek költségként csak a mérleg fordulónapját követő időszakra számolhatók el, valamint az olyan bevételek, amelyek csak a mérleg fordulónapja után esedékesek, de a mérleggel lezárt időszakot érintik.

Megnevezés	Előző év		Tárgyév		Változás (%)
	Összeg (E Ft)	Résarány (%)	Összeg (E Ft)	Résarány (%)	
Bevételek aktív időbeli elhatárolása	41 854	95,37	62 896	94,68	150,27
Költségek ráfordítások aktív időbeli elhat.	2 033	4,63	3 534	5,32	173,83
Halasztott ráfordítások					
Aktív időbeli elhatárolások összesen	43 887	100,00	66 430	100,00	151,37

III.2.9. Források

III.2.9.1. Saját tőke

Megnevezés	Előző év		Tárgyév		Változás (%)
	Összeg (E Ft)	Részarány (%)	Összeg (E Ft)	Részarány (%)	
Jegyzett tőke <i>Ebből: visszavásárolt tulaj. rész. névértéken</i> Jegyzett, de még be nem fizetett tőke (-)	3 000	2,37	3 000	2,35	100,00
Tőketartalék					
Eredménytartalék	92 029	72,66	123 647	96,85	134,36
Lekötött tartalék	263	0,21	9	0,01	3,42
Értékelési tartalék					
Értékhelyebítés értékelési tartaléka					
Valós értékelés értékelési tartaléka					
Adózott eredmény	31 363	24,76	1 016	0,80	3,24
Saját tőke összesen	126 655	100,00	127 672	100,00	100,80

Saját tőke tárgyévi alakulása:

Megnevezés	Saját tőke	Jegyzett tőke	Jegyzett, de be nem fiz. tőke	Tőke tartalék	Eredmény tartalék	Lekötött tartalék	Értékelési tartalék	Adózott eredmény
Nyitóállomány az év elején	126 655	3 000			92 029	263		31 363
A saját tőke elemeinek egymás közötti mozgása								
Előző évi adózott eredmény átvétele eredménytartalékba	0				31 363			-31 363
Jegyzett tőke emelés eredménytartalékból vagy tőketartalékból	0							
Átvezetés eredménytartalék és tőketartalék között	0							
Átvezetés eredménytartalékból lekötött tartalékba	0							
Lekötött tartalék visszairása eredménytartalékba	0				254	-254		
Átvezetés tőketartalékból lekötött tartalékba	0							
Lekötött tartalék visszairása tőketartalékba	0							
Egyéb mozgások	1				1			
Összesen	1	0	0	0	31 618	-254	0	-31 363
A saját tőke változása								
Jegyzett tőke emelés vagy csökkentés	0							
Befizetés eredmény-, tőke-, vagy lekötött tartalékba	0							
Tőketartalék vagy eredménytartalék átadás	0							
Tőketartalék vagy eredménytartalék átvétel	0							
Kerekítés	0							
Tárgyévi adózott eredmény	1 016							1 016
Összesen	1 016	0	0	0	0	0	0	1 016
Záróállomány az év végén	127 672	3 000	0	0	123 647	9	0	1 016

A Jegyzett tőkének üzleti éven belül változásai nem voltak. A Jegyzett tőke kapcsolt vállalkozások által jegyzett összeget nem tartalmaz. A Nyíregyházi Sportcentrum Nonprofit Kft. beszámolójában Jegyzett, de be nem fizetett tőke nem szerepel.

A Társaság a tárgyévben saját üzletrészeivel nem rendelkezett, saját üzletrészt sem közvetlenül, sem közvetve nem szerzett meg és nem idegenített el.

A mérlegben Lekötött tartalék 9 e Ft értékben jelenik meg.

A Nyíregyházi Sportcentrum Nonprofit Kft. a tárgyévben nem élt az értékhelyesbítés lehetőségével, nyilvántartott érték helyesbítése nincs. A fordulónapi Saját tőkéje a jogszabályokban előírt tőkekövetelményeknek mindenben eleget tesz, a vállalkozás folytatásához megfelelő fedezetet biztosít.

III.2.9.2. Céltartalékok

Céltartalékot a Társaság 2018. évben nem képzett.

III.2.9.3. Kötelezettségek

Megnevezés	Előző év		Tárgyév		Változás (%)
	Összeg (E Ft)	Résarány (%)	Összeg (E Ft)	Résarány (%)	
Hátrasorolt kötelezettségek					
Hátrasorolt köt.-ek kapcsolatt. váll. szemben					
Hátrasorolt köt.-ek jelentős tul.-i visz. lévő vállalkozással szemben					
Hátrasorolt köt.-ek e. rész. visz. lévő váll. sz.					
Hátrasorolt köt.-ek e. gazdálkodóval szemben					
Hosszú lejáratú kötelezettségek	400	0,58	400	0,01	100,00
Hosszú lejáratra kapott kölcsönök					
Átváltoztatható kötvények					
Tartozások kötvénykibocsátások					
Beruházási és fejlesztési hitelek					
Egyéb hosszú lejáratú hitelek					
Tartós kötelezettségek kapcsolatt. váll. szemben					
Tartós kötelezettségek jelentős tul.-i rész.-i visz. lévő vállalkozással szemben					
Tartós köt.-ek e. rész. visz. lévő váll. szemben					
Egyéb hosszú lejáratú kötelezettségek	400	0,58	400	0,01	100,00
Rövid lejáratú kötelezettségek	68 135	99,42	3 408 465	99,99	5 002,52
Rövid lejáratú kölcsönök					
- Ebből: az átváltoztatható kötvények					
Rövid lejáratú hitelek					
Vevőtől kapott előlegek					
Kötelezettségek áruszállításból és szolg.-ból	4 046	5,90	6 660	0,20	164,61
Váltótartozások					
Rövid lejáratú köt.-ek kapcsolatt. váll. szemben					
Rövid lejáratú kötelezettségek jelentős tul.-i visz. lévő vállalkozással szemben					
Rövid lejáratú köt.-ek e. rész. visz. lévő váll. sz.					
Egyéb rövid lejáratú kötelezettségek	64 089	93,51	3 401 805	99,79	5 307,94
Kötelezettségek értékelési különbözete					
Származékos ügylet negatív értékelési különb.					
Kötelezettségek összesen	68 535	100,00	3 408 865	100,00	4 973,90

A Hosszú lejáratú kötelezettségek között 400 e Ft összegű kauciót tartunk nyilván.

A Rövid lejáratú kötelezettségek összetételét az alábbi táblázattal kívánjuk szemléltetni:

Megnevezés	adatok e Ft-ban	
	Előző év	Tárgyév
Rövid lejáratú kötelezettségek záró állománya	68.135	3.408.465
Ebből:		
- Szállítók	4.046	6.660
- Tulajdonossal szembeni rövid lejáratú kötelezettség	0	0
- Jövedelem elszámolási számla	11.204	12.581
- Egyéb rövid lejáratú kötelezettségek (adók, járulékok)	12.832	15.589
- Különféle egyéb rövid lejáratú kötelezettség	40.053	64.635
- Kapott támogatási előlegek	0	3.309.000

A mérlegben olyan kötelezettség nem szerepel, amelynek a hátralévő futamideje több mint öt év. Zálogjoggal biztosított kötelezettségek nincsenek. A pénzügyi helyzet értékelése szempontjából jelentőséggel bír, de a mérlegben meg nem jelenő pénzügyi kötelezettségek nincsenek. Mérlegen kívüli egyéb tételek nincsenek.

III.2.9.4. Passzív időbeli elhatárolások

Passzív időbeli elhatárolásként vettük figyelembe a mérleg fordulónapja előtt befolyt, elszámolt bevételt, amely a mérleg fordulónapja utáni időszak árbevételét, bevételét képezi, valamint a mérleg fordulónapja előtti időszakot terhelő költséget, ráfordítást, amely csak a mérleg fordulónapja utáni időszakban jelentkezik kiadásként, kerül számlázásra.

Megnevezés	Előző év		Tárgyév		Változás (%)
	Összeg (E Ft)	Részarány (%)	Összeg (E Ft)	Részarány (%)	
Bevételek passzívú időbeli elhatárolása	207 691	33,80	120 726	20,25	58,13
Költségek ráfordítások passzív időbeli elhat.	14 809	2,41	25 144	4,22	169,79
Halasztott bevételek	391 916	63,79	450 183	75,53	114,87
Passzív időbeli elhatárolások	614 416	100,00	596 053	100,00	97,01

III.3. Eredménykimutatáshoz kapcsolódó kiegészítések

III.3.1. Össze nem hasonlítható adatok

A Nyíregyházi Sportcentrum Nonprofit Kft. eredménykimutatásában az adatok - a jogszabályi változások miatti átrendezéseken túl – összehasonlíthatók.

III.3.2. Előző évek módosítása

A korábbi (lezárt) évekhez kapcsolódóan a tárgyévben ellenőrzés, önellenőrzés hibát nem tárt fel hibát, az eredménykimutatás korábbi időszakra vonatkozó korrekciókat nem tartalmaz.

III.3.3. Az eredménykimutatás tagolása

A tárgyévi beszámolóban az előírt sémán túl új eredménykimutatás tételek nem szerepelnek. Az eredménykimutatás tételeinek továbbtagolásának lehetőségével a Nyíregyházi Sportcentrum Nonprofit Kft. a tárgyidőszakban nem élt.

MEGNEVEZÉS	adatok e Ft-ban		
	Előző év	Tárgyév	Abszolút változás
Értékesítés nettó árbevétele	260 996	157 791	-103 205
Aktivált saját teljesítmények értéke	0	0	0
Egyéb bevételek	505 427	624 712	119 285
Anyagjellegű ráfordítások	316 923	340 911	23 988
Személyi jellegű ráfordítások	312 062	287 640	-24 422
Értékcsökkenési leírás	50 521	67 536	17 015
Egyéb ráfordítások	55 218	84 794	29 576
ÜZEMI (ÜZLETI) TEVÉKENYSÉG EREDMÉNYE	31 699	1 622	-30 077
Pénzügyi műveletek bevételei	24	3	-21
Pénzügyi műveletek ráfordításai	36	293	257
PÉNZÜGYI MŰVELETEK EREDMÉNYE	-12	-290	-278
ADÓZÁS ELŐTTI EREDMÉNY	31 687	1 332	-30 355
Adófizetési kötelezettség	324	316	-8
ADÓZOTT EREDMÉNY	31 363	1 016	-30 347

III.3.3.1. Értékesítés nettó árbevétele

Az Értékesítés nettó árbevétele a 2018-ban **157.791 e Ft** volt, amely összeg 39,54%-al kevesebb az előző üzleti évhez képest. Ennek oka a tavalyi évben kivált labdarúgó szakágunkért kapott ellenérték összege.

Megnevezés	Előző év		Tárgyév		Változás
	e Ft	%	e Ft	%	%
- Sportrendezvények árbevétele	18 325	7,02%	14 707	9,32%	80,26%
- Bérbeadásból származó árbevétel	73 755	28,26%	87 618	55,53%	118,80%
- Reklámtevékenységből származó árbevétel	25 715	9,85%	17 259	10,94%	67,12%
- Különféle egyéb árbevétel	5 943	2,28%	15 709	9,96%	264,33%
- Nevelési költségterítés árbevétele	125 660	48,15%	1 567	0,99%	1,25%
- Jégpálya belépőjegy értékesítés árbevétele	0	0,00%	11 402	7,23%	-
- Közvetített szolgáltatások árbevétele	11 598	4,44%	9 529	6,04%	82,16%
Értékesítés nettó árbevételének záró állománya	260 996	100,00%	157 791	100,00%	60,46%

Az árbevételből 64.411 e Ft vállalkozási tevékenység kapcsán felmerült bevételünk.

III.3.3.2. Aktivált saját teljesítmények értéke

Saját termelésű készletek 2018. évben nem voltak.

III.3.3.3. Egyéb bevételek

Megnevezés	Előző év		Tárgyév		Változás
	e Ft	%	e Ft	%	
Értékesített tárgyi eszközök bevétele	1 507	0,30%	3 535	0,57%	234,57%
Értékvesztés visszairása	208	0,04%	994	0,16%	477,88%
Kerekítés	2	0,00%	3	0,00%	150,00%
Látvány-csapatsport támogatás (TAO)	167 298	33,10%	183 591	29,39%	109,74%
Önkormányzattól kapott támogatás	157 606	31,18%	248 988	39,86%	157,98%
Egyéb szervezetektől kapott műk. célú támogatás	54 186	10,72%	29 703	4,75%	54,82%
Egyéb vagyonnövekedéssel járó bevétel (fejlesztési célra kapott támogatások visszairása)	37 149	7,35%	49 907	7,99%	134,34%
Különféle egyéb bevételek, kártérítések	406	0,08%	519	0,08%	127,83%
Adományok, támogatások	26 004	5,14%	21 345	3,42%	82,08%
Kiegészítő sportfejlesztési támogatás	61 061	12,08%	10 427	1,67%	17,08%
Korábbi években kapott tám. továbbadásának előírása	0	0,00%	75 700	12,12%	-
Egyéb bevételek záróállománya	505 427	100,00%	624 712	100,00%	123,60%

Az Egyéb bevételek közül 4.532 e Ft-ot a vállalkozási tevékenység bevételei között számolunk el.

III.3.3.3.1. Támogatások bemutatása

➤ Alapítótól származó támogatás

adatok e Ft-ban

Költségvetési forrás	Támogatás célja	Támogatási összeg
Nyíregyháza Megyei Jogú Város Önkormányzata	Központi működés	80 000
	Utánpótlás Igazgatóság	76 194
	Program Igazgatóság	70 457
	Élsport Igazgatóság	22 337
2018. évi működési célú támogatás összesen:		248 988
Nyíregyháza Megyei Jogú Város Önkormányzata	Streetball pálya kivitelezéséhez kapcsolódó támogatás (TAO önerő)	391
	PVC burkolat beszerzéséhez kapcsolódó támogatás	580
	Épületautomatika és Épületfelügyeleti rendszer kivitelezéséhez kapcsolódó támogatás	5 524
	Aréna üzemeltetéshez szükséges eszközök beszerzéséhez kapcsolódó támogatás 2017	813
	3 db Kisbusz beszerzéséhez kapcsolódó támogatás (TAO önerő)	1 560
	Taraflex borítás önereje 2018	7
Városi Jégpálya parkosítás, bútorzat, élezőgép	141	
Korábbi években és a tárgyévben fejlesztési céllal elhatárolt támogatások tárgyévi visszairása összesen:		9 016
Alapítótól származó támogatás összesen:		258 004

A tárgyévben a Tulajdonos önkormányzat 2.540 e Ft összegű támogatást biztosított a Városi Jégpálya üzemeltetéséhez szükséges különféle eszközök beszerzésére, ez a támogatási összeg, fejlesztési céllal el lett határolva, így az egyéb bevételek között csak a tárgyévi értékcsökkenés arányában feloldott támogatási összeg, azaz 141 e Ft jelenik meg. Röplabda látvány-csapatsport pályázatunk lehetőséget adott taraflex borítás beszerzésére, mely beszerzéshez a tulajdonos 1.392 e Ft összegű támogatást biztosított, ez az összeg szintén elhatárolásra került fejlesztési céllal, melyből a tárgyévi értékcsökkenés arányában feloldásra került az egyéb bevételek között 7 e Ft.

➤ Látvány-csapatsport támogatás (TAO támogatás)

adatok Ft-ban

Megnevezés	Bevételek alakulása					Felhasználás alakulása								
	Nyitó	Tárgyévben befolyt támogatási összeg	Következő időszakról tárgyévire visszahatóról tám. összeg	Jogcímek között átcsoportosítva	Összesen:	Tárgyévben működési célú felhasznált	Fejlesztési célú elhatárolt összeg tárgyi feloldása	Megvalósított beruházás átadása okán beszámított összeg	Előző időszakra működési célú elhatárolva	Következő időszakra működési célú elhatárolva	Következő időszakra fejlesztési célú elhatárolva	Fel nem használt támogatás visszafizetése	Összesen	
Kosárlabda	2015/2016	2 857 533	0	0	0	2 857 533	0	1 192 940	0	0	1 664 593	0	2 857 533	
	2016/2017	22 402 099	0	0	0	22 402 099	6 642 706	756 725	0	0	-756 725	15 759 393	22 402 099	
	2017/2018	0	55 232 841	0	3 113 353	55 544 194	30 685 287	28 975	0	6 365 848	18 065 756	398 328	55 544 194	
	2018/2019	0	19 305 000	0	0	19 305 000	10 030 791	0	0	0	9 274 209	0	19 305 000	
	Utánpótlás nevelés jogcím összesen:	25 259 632	74 537 841	0	3 113 353	100 108 826	47 358 784	1 978 640	0	6 365 848	27 339 965	1 306 196	15 759 393	100 108 826
	2016/2017	8 938	0	0	0	8 938	8 938	0	0	0	0	0	0	8 938
	2017/2018	0	9 793 462	0	-311 353	9 482 109	5 803 407	0	0	3 668 094	10 608	0	0	9 482 109
	2018/2019	0	0	4 062 441	0	4 062 441	4 062 441	0	0	0	0	0	0	4 062 441
	Személyi jogcím összesen:	8 938	9 793 462	4 062 441	-311 353	13 553 488	9 874 786	0	0	3 668 094	10 608	0	0	13 553 488
	2013/2014	36 623 872	0	0	0	36 623 872	0	7 253 252	0	0	0	29 370 620	0	36 623 872
	2016/2017 ingatlan	105 852 481	0	0	0	105 852 481	0	1 622 725	0	0	0	104 229 756	0	105 852 481
	2016/2017 nem ingatlan	5 206 103	0	0	0	5 206 103	0	1 179 061	0	0	0	4 027 042	0	5 206 103
	2017/2018 nem ingatlan	0	8 827 078	0	0	8 827 078	14 154	228 942	0	0	0	8 583 982	0	8 827 078
Tárgyi eszköz jogcím összesen:	147 682 456	8 827 078	0	0	156 509 534	14 154	10 283 980	0	0	0	146 211 400	0	156 509 534	
Összesen:	172 951 026	93 158 381	4 062 441	0	270 171 848	57 247 724	12 262 620	0	10 033 942	27 350 573	147 517 596	15 759 393	270 171 848	
Kézilabda	2012/2013	409 777	0	0	0	409 777	0	175 679	0	0	234 098	0	409 777	
	2017/2018	6 687 417	103 122 711	0	-3 896 277	105 913 851	46 072 395	0	0	0	0	59 841 456	105 913 851	
	2018/2019	0	0	9 424 375	0	9 424 375	9 424 375	0	0	0	0	0	9 424 375	
	Utánpótlás nevelés jogcím összesen:	7 097 194	103 122 711	9 424 375	-3 896 277	115 748 003	55 496 770	175 679	0	0	234 098	59 841 456	115 748 003	
	2017/2018	0	2 169 225	0	-360 089	1 809 136	1 796 877	0	0	0	0	12 259	1 809 136	
	2018/2019	0	0	536 779	0	536 779	536 779	0	0	0	0	0	536 779	
	Személyi jogcím összesen:	0	2 169 225	536 779	-360 089	2 345 915	2 333 656	0	0	0	0	12 259	2 345 915	
	2015/2016	17 933 713	0	0	0	17 933 713	0	4 103 182	0	0	0	10 490 140	3 340 391	17 933 713
	2016/2017 ingatlan	32 110 837	0	0	0	32 110 837	0	501 670	0	0	0	31 609 167	0	32 110 837
	2016/2017 nem ingatlan	22 250 930	0	0	0	22 250 930	147 638	866 061	0	0	0	5 856 864	15 380 367	22 250 930
	2017/2018	1 301 208	19 923 750	0	4 256 366	25 481 324	282 164	2 993 708	0	0	0	22 205 452	0	25 481 324
	Tárgyi eszköz jogcím összesen:	73 596 688	19 923 750	0	4 256 366	97 776 804	429 802	8 464 621	0	0	0	70 161 623	18 720 758	97 776 804
	Összesen:	80 693 882	125 215 686	9 961 154	0	215 870 722	58 260 228	8 640 300	0	0	0	70 395 721	78 574 473	215 870 722
Labdarúgás	2014/2015	984 031	0	0	0	984 031	0	225 792	0	0	758 239	0	984 031	
	2016/2017	26 923 880	0	0	0	26 923 880	1 286 409	59 283	0	0	726 130	24 852 058	26 923 880	
	2017/2018	3 366 739	0	0	0	3 366 739	3 158 287	0	0	0	208 452	0	3 366 739	
	2018/2019	0	0	1 559 250	0	1 559 250	1 559 250	0	0	0	0	0	1 559 250	
	Utánpótlás nevelés jogcím összesen:	31 274 650	0	1 559 250	0	32 833 900	6 003 946	285 075	0	0	208 452	1 484 369	24 852 058	32 833 900
	2013/2014	625 229	0	0	0	625 229	0	0	0	0	0	625 229	625 229	
	2015/2016	3 711 877	0	0	0	3 711 877	0	1 677 929	0	0	0	2 033 948	3 711 877	
	Tárgyi eszköz jogcím összesen:	4 337 106	0	0	0	4 337 106	0	1 677 929	0	0	0	2 033 948	625 229	4 337 106
	Összesen:	35 611 756	0	1 559 250	0	37 171 006	6 003 946	1 963 004	0	0	208 452	3 518 317	25 477 287	37 171 006
	Röplabda	2017/2018	0	61 721 415	0	1 853 678	63 575 093	35 424 888	164 602	0	15 252 835	12 231 297	501 471	63 575 093
		2018/2019	0	0	24 403 828	0	24 403 828	23 989 382	414 446	0	0	0	0	24 403 828
		Utánpótlás nevelés jogcím összesen:	0	61 721 415	24 403 828	1 853 678	87 978 921	59 414 270	579 048	0	15 252 835	12 231 297	501 471	87 978 921
		2017/2018	0	6 591 319	0	-2 872 819	3 718 500	2 018 001	0	0	1 022 193	0	678 306	3 718 500
2018/2019		0	0	637 240	0	637 240	637 240	0	0	0	0	0	637 240	
Személyi jogcím összesen:		0	6 591 319	637 240	-2 872 819	4 355 740	2 655 241	0	0	1 022 193	0	678 306	4 355 740	
2017/2018 nem ingatlan		0	4 267 336	0	1 019 141	5 286 477	10 042	215 718	0	0	0	5 060 717	0	5 286 477
2018/2019 nem ingatlan		0	9 900 000	0	0	9 900 000	0	152 441	0	0	0	9 747 559	0	9 900 000
Tárgyi eszköz jogcím összesen:		0	14 167 336	0	1 019 141	15 186 477	10 042	368 159	0	0	0	14 808 276	0	15 186 477
Összesen:		0	82 480 070	25 041 068	0	107 521 138	62 079 553	947 207	0	16 275 028	12 231 297	15 309 747	678 306	107 521 138
Utánpótlás nevelés jogcím összesen:		63 631 476	239 381 967	35 387 453	-1 731 246	336 669 650	168 273 770	3 018 442	0	21 618 683	39 779 714	3 526 134	100 452 907	336 669 650
Személyi jogcím összesen:		8 938	18 554 006	5 236 460	-3 544 261	20 255 143	14 863 683	0	0	4 690 287	10 608	0	690 565	20 255 143
Tárgyi eszköz jogcím összesen:		225 616 250	42 918 164	0	5 275 507	273 809 921	453 998	20 794 689	0	0	0	233 215 247	19 345 987	273 809 921
Összesen:	289 256 664	300 854 137	40 623 913	0	630 734 714	183 591 451	23 813 131	0	26 308 970	39 790 322	236 741 381	120 489 459	630 734 714	

Kiegészítő sportfejlesztési támogatásként összességében 10.427 e Ft folyt be a tárgyévben, mely elszámolásra került az egyéb bevételek között.

➤ Egyéb kapott támogatások mértékének kimutatása

adatok Ft-ban

Támogatást nyújtó szervezet megnevezése	Támogatás célja	Támogatás megítélésének éve	Tárgyévben megítélt támogatási összeg	Támogatások tárgyévi felhasználása		
				Működési célra	Fejlesztési célra	Következő időszakra elhatárolva
Magyar Labdarúgó Szövetség	MLSZ RUK Alközponti támogatás 2017	2017	0	0	718 840	1 038 008
	MLSZ Akadémiai támogatás 2016-2017	2016	0	0	398 145	301 426
	MLSZ Akadémiai támogatás 2015-2016	2015	0	0	1 712 644	5 913 281
	MLSZ Akadémiai támogatás 2014-2015	2014	0	0	1 631 189	4 155 929
	Akadémia támogatás 2012	2012	0	0	624 011	6 506 071
	Akadémia támogatás 2011	2011	0	0	1 004 471	3 446 332
	UEFA támogatás 2011	2011	0	0	709 454	7 168 209
Magyar Labdarúgó Szövetség által nyújtott támogatás összesen:			0	0	6 798 754	28 529 256
Magyar Úszó Szövetség	Aranyjelvényes program	2018	4 795 900	4 795 900	0	0
	Képzési Akadémia program	2018	2 800 000	2 800 000	0	0
	Egyesületek műhelytámogatása	2018	5 329 500	5 030 500	96 341	202 659
	Sport XXI. program	2018	1 139 000	1 139 000	0	0
	Minden gyermek tanuljon meg úszni program	2018	2 039 000	2 009 000	0	30 000
	Vízfelület műhelytámogatás	2018	606 667	606 667	0	0
	Képzési Akadémia program	2017	7 050 000	64 000	0	0
	Tárgyi eszköz beruházás 2015 (BMSK)	2017	0	0	2 027 862	11 269 106
	Tárgyi eszköz beruházás 2016 (BMSK)	2017	0	0	722 462	3 955 546
	Tárgyi eszköz beruházás 2017 (BMSK)	2017	0	0	766 712	4 233 288
	Képzési Akadémia program 2014	2014	0	0	18 023	47 822
	Tárgyi eszköz beruházás 2014/2015 (BMSK)	2014	0	0	1 068 253	3 826 205
Tárgyi eszköz beruházás 2013/2014 (BMSK)	2013	0	0	1 178 557	4 097 884	
Magyar Úszó Szövetség által nyújtott támogatás összesen:			23 760 067	16 445 067	5 878 210	27 662 510
Magyar Atlétika Szövetség	Általános szakmai műhelytámogatás	2018	3 500 000	3 500 000	0	0
	Dobó szakági műhelytámogatás	2018	3 000 000	3 000 000	0	0
	Sport XXI. program	2018	800 000	800 000	0	0
	Általános műhelytámogatás 2014	2014	0	0	15 226	36 130
Magyar Atlétika Szövetség által nyújtott támogatás összesen:			7 300 000	7 300 000	15 226	36 130
Magyar Röplabda Szövetség	Sportágfejlesztési támogatás	2016	0	0	25 808	120 733
Magyar Röplabda Szövetség által nyújtott támogatás összesen:			0	0	25 808	120 733
Magyar Kézilabda Szövetség	Felnőtt kézilabda MKSZ NB/II 2018	2018	5 500 000	4 145 508	0	1 354 492
	Felnőtt kézilabda MKSZ NB/II 2017	2017	0	1 812 993	0	0
Magyar Kézilabda Szövetség által nyújtott támogatás összesen:			5 500 000	5 958 501	0	1 354 492
EMMI	Tomateremfelújítások támogatása	2018	65 032 823	0	1 026 084	64 006 739
	Utánpótlás nevelési feladatok támogatása	2015	0	0	438 222	1 741 044
EMMI által nyújtott támogatás összesen:			65 032 823	0	1 464 306	65 747 783
Samsung Electronics Magyarország	Fejlesztési célú támogatás 2012	2012	0	0	380 881	231 340
Egyéb szervezetektől származó támogatás összesen:			0	0	380 881	231 340
2017. évi MOL kieg. támogatás fejlesztési célú felhasználása összesen:			0	0	2 514 105	45 602 561
Tárgyévben egyéb bevételként jelentkező támogatási összegek:			-	101 592 890	29 703 568	17 077 290

A Nyíregyházi Sportcentrum Nonprofit Kft. 2018-ban magánszemélyektől 20.405 e Ft támogatást kapott. Egyéb gazdasági társaságok pedig 940 e Ft-ot bocsátottak a Társaság rendelkezésére támogatás jogcímén.

III.3.3.4. Anyagjellegű ráfordítás

Megnevezés	Előző év		Tárgyév		Változás
	e Ft	%	e Ft	%	
Anyagköltség	57 908	18,27%	79 355	23,28%	137,04%
Igénybe vett szolgáltatások értéke	241 839	76,31%	245 075	71,89%	101,34%
Egyéb szolgáltatások értéke	6 073	1,92%	7 408	2,17%	121,98%
Eladott áruk beszerzési értéke	0	0,00%	0	0,00%	-
Közvetített szolgáltatások értéke	11 103	3,50%	9 073	2,66%	81,72%
Anyagjellegű ráfordítások záró állománya	316 923	100,00%	340 911	100,00%	107,57%
Kiemelt tételek:					
<i>Sportszolgáltatás</i>	27 057	-	29 097	-	107,54%
<i>Bérleti díjak</i>	41 886	-	29 241	-	69,81%
<i>Személyszállítás</i>	38 856	-	30 465	-	78,40%
<i>Biztosítási díjak</i>	2 111	-	3 085	-	146,14%
<i>Bankköltség</i>	3 373	-	3 468	-	102,82%

Az Anyagjellegű ráfordításokból 20.697 e Ft a vállalkozási tevékenység ráfordításai között került elszámolásra.

III.3.3.5. Személyi jellegű ráfordítások

Megnevezés	Előző év		Tárgyév		Változás
	e Ft	%	e Ft	%	%
Bérköltség	136 802	43,84%	137 530	47,81%	100,53%
Személyi jellegű egyéb kifizetések	124 446	39,88%	105 948	36,83%	85,14%
Reprezentáció, üzleti ajándék	1 760	-	936	-	53,18%
Bérráfordítások	50 814	16,28%	44 162	15,35%	86,91%
Egyszerűsített közteherviselési hozzájárulás	15 828	-	13 538	-	85,53%
Egészségügyi hozzájárulás	4 309	-	2 485	-	57,67%
Szakképzési hozzájárulás	192	-	177	-	92,19%
Szociális hozzájárulási adó	28 646	-	25 725	-	89,80%
Rehabilitációs hozzájárulás	1 838	-	2 236	-	121,65%
Személyi jellegű ráfordítások záró állománya	312 062	100,00%	287 640	100,00%	92,17%

A Személyi jellegű ráfordításokból 2.732 e Ft a vállalkozási tevékenység ráfordításai között került elszámolásra.

III.3.3.6. Értécsökkenési leírás

Mérlegtételek megnevezés	adatok e Ft-ban	
	Számviteli törvény szerinti tárgyévi értécsökkenési leírás összege	TAO. törvény szerinti tárgyévi értécsökkenési leírás összege
Immateriális javak	1.666 e Ft	1.666 e Ft
Ingatlanok, és kapcsolódó vagyoni értékű jogok	8.028 e Ft	8.028 e Ft
Műszaki berendezések	0 e Ft	0 e Ft
Egyéb berendezések, felszerelések, járművek	51.435 e Ft	51.494 e Ft
100 e Ft alatti tárgyi eszközök	6.407 e Ft	6.407 e Ft

Az Értécsökkenési leírásból 315 e Ft a vállalkozási tevékenység ráfordításai között lett elszámolva.

III.3.3.7. Egyéb ráfordítások

MEGNEVEZÉS	Előző év		Tárgyév		Változás
	e Ft	%	e Ft	%	%
Elszámolt adók, illetékek	4 052	7,34%	1 620	1,91%	39,98%
Értékesített eszk., immat.javak nyilv.sz. értéke	545	0,99%	235	0,28%	43,12%
Terven felüli értécsökkenési leírás	4 833	8,75%	149	0,18%	3,08%
Behajthatatlan követelés leírt összege	24	0,04%	0	0,00%	-
Kötbér, bírság, késedelmi kamat, önellenőrzési pótlék, kártérítés	320	0,58%	458	0,54%	143,13%
Előző évekkal kapcsolatos ráfordítások, korrekciók	0	0,00%	0	0,00%	-
Különbféle egyéb ráfordítások	2 836	5,14%	3 142	3,71%	110,79%
Hiányzó megs.rész.ép.könyv.sz. ért.	0	0,00%	200	0,24%	-
Véglegesen átadott pénzeszköz	39 300	71,17%	75 700	89,28%	192,62%
Kerekítés	4	0,01%	3	0,00%	75,00%
Követelésekre elszámolt értékvesztés	3 304	5,98%	3 287	3,88%	99,49%
Egyéb ráfordítások záró állománya	55 218	100,00%	84 794	100,00%	153,56%

Az Egyéb ráfordításokból 504 e Ft a vállalászási tevékenység ráfordításai között lett elszámolva. Különféle egyéb ráfordítások sor összegéből 3.142 e Ft-ot tesz ki a tárgyévben visszafizetett támogatások összege. Ezek az összegek a korábbi években bevételként elszámolásra kerültek. A tárgyévben Tulajdonosunk jóváhagyásával 75.700 e Ft támogatást nyújtottunk leányvállalatunk, a Nyíregyházi Élsport Nonprofit Kft. részére, az üzemeltetésében lévő kosárlabda, illetve röplabda csapat működési költségeinek fedezetére.

III.3.3.8. Pénzügyi műveletek eredménye

MEGNEVEZÉS	Előző év		Tárgyév		Változás
	e Ft	%	e Ft	%	%
Befektetett pénzügyi eszközök kamatai, árfolyamnyeresége	0	0,00%	0	0,00%	-
Egyéb kapott járó kamatok és kamatjellegű bevételek	22	91,67%	0	0,00%	-
Pénzügyi műveletek egyéb bevétele	2	8,33%	3	100,00%	150,00%
Pénzügyi műveletek bevétele	24	100,00%	3	100,00%	12,50%
Befektetett pénzügyi eszközök kamatai, árfolyamvesztése	0	0,00%	0	0,00%	-
Fizetendő kamatok és kamatjellegű ráfordítások	0	0,00%	283	96,59%	-
Pénzügyi műveletek egyéb ráfordítása	36	100,00%	10	3,41%	27,78%
Pénzügyi műveletek ráfordítása	36	100,00%	293	100,00%	813,89%
Pénzügyi műveletek eredménye	-12	-	-290	-	2416,67%

III.3.3.9. Adózás előtti eredmény

A fentiek hatására a Társaság adózás előtti eredménye 2018-ban **1.332 e Ft.**

III.3.3.10. Adózott eredmény levezetése

adatok e Ft-ban

Megnevezés	Előző év	Tárgyév
Adózás előtti eredmény	31 687	1 332
Adóalap növelő tételek	98 407	147 310
Számviteli törvény alapján elszámolt értékvesztés	3 304	3 287
Kivezetésre került eszköz könyv sz. értéke	5 378	383
Számviteli törvény alapján elszámolt értékcsökkenés	50 521	67 536
Jogerős határozatban megállapított bírság, NAV késedelmi kamat	45	100
Ráfordításként elszámolt véglegesen elengedett követelés	24	0
Véglegesen, nem fejlesztési és fejlesztési céllal átadott pénzeszköz	39 000	75 700
Egyéb adóalapot növelő tételek	0	0
Nem a vállalkozási bevételszerző tevékenységgel kapcsolatos költségek, ráfordítások	0	200
Kapcsolt vállalkozásnak nyújtott kamatmentes kölcsön utáni kamat	135	104
Adóalap csökkentő tételek	93 333	108 807
Az adóévben figyelembe vehető céltartalék	0	0
Kivezetésre került eszközök nyilvántartás sz. értéke	5 377	383
Adótörvény szerint figyelembe vett értékcsökkenési leírás	50 988	67 595
Az előző évek elhatárolt veszteségéből adóévben leírt összeg	36 760	39 835
Behajthatatlanná vált követelés leírásakor korábbi adóévben adóalap növelő tételként elszámolt összege	208	994
A számított adó alapja	36 761	39 835
Számított társasági adó	3 308	3 585
Adómentesség (Tao. tv. 20. §(1))	2 984	3 269
Társasági adó	324	316
Adózott eredmény	31 363	1 016

III.3.4. Döntés az eredmény felhasználásáról

A jóváhagyásra jogosult testület által elfogadott határozat mindenben megegyezik az adózott eredmény felhasználásra vonatkozó javaslattal.

III.3.5. Lezárt határidős, opciós és swap ügyletek az eredményben

A Gazdálkodónak a beszámolási időszakban határidős, opciós, valamint swap ügyletei nem voltak.

IV. Tájékoztató adatok

IV.1. Vezető tisztségviselők, kiemelt juttatások

Társaságunknál az öt tagból álló Felügyelő Bizottság tagjai tevékenységükért tiszteletdíjban részesülnek.

Felügyelő Bizottság tagjai:

Elnöke:	Csók István
Tagjai:	Szabó Erzsébet
	Bartha Dezső
	Suszter Csaba
	Skolnyikné Pócsi Ilona

adatok e Ft-ban

MEGNEVEZÉS		2017. év			2018. év		
		Bruttó (e Ft)	Járadék (e Ft)	Összesen:	Bruttó (e Ft)	Járadék (e Ft)	Összesen:
Ügyvezető	munkabér	7 440	1 637	9 077	7 676	1 497	9 173
	prémium	3 720	818	4 538	3 720	725	4 445
Ügyvezető összesen:		11 160	2 455	13 615	11 396	2 222	13 618
FEB elnök	tiszteletdíj	600	132	732	657	128	785
FEB tagok (2+2 fő)	tiszteletdíj	1 080	238	1 318	1 750	341	2 091
FEB összesen:		1 680	370	2 050	2 407	469	2 876
Összesen:		12 840	2 825	15 665	13 803	2 692	16 495

Ügyvezető egyéb juttatásai:

- személygépkocsi magáncélú használata, telefonhasználat;
- belső szabályzat szerinti cafetéria juttatás;
- szakmai felelősségbiztosítási díj.

A vezető tisztségviselőnek, felügyelő bizottság tagjainak az üzleti évben nem történt előleg vagy kölcsön folyósítás, a nevükben garancia vállalására nem került sor.

IV.2. Könyvvizsgáló által felszámított díjak

A tárgyévi üzleti évre vonatkozóan a Társaság könyvvizsgálója által – OZ Audit Kft. - kizárólag könyvvizsgálati díj került felszámításra 2.286 e Ft összegben, más szolgáltatásokat ellenérték fejében a könyvvizsgáló nem nyújtott.

Jogsabály által előírt kötelezettségnél fogva a látvány-csapatsport támogatások elszámolásának könyvvizsgálói feladatainak ellátásáért 1.820 e Ft került kifizetésre, egy másik könyvvizsgáló társaság részére.

IV.3. Bér- és létszámadatok

adatok e Ft-ban

Állománycsoport	Költségnem	2017. év (e Ft)				2018. év (e Ft)			
		Bér	Szocho. adó	EKHO	Összesen	Bér	Szocho. adó	EKHO	Összesen
MUNKAVISZONY	Bérköltség	136 802	19 856	5 012	161 670	143 972	21 958	4 831	170 761
	Betegszabadság	265	58	0	323	368	67	5	440
MEGBÍZÁSI JOGVISZONY	Egyéb személyi jellegű kifizetések	84 400	8 732	10 816	103 948	73 336	5 066	8 702	87 104
ÖSSZESEN:		221 467	28 646	15 828	265 941	217 676	27 091	13 538	258 305

A foglalkoztatottak átlagos statisztika állományi létszáma 2018-ban 38 fő volt.

Állománycsoport	2017. év (fő)	2018. év (fő)
Teljes munkaidőben foglalkoztatottak	32	36
Részmunkaidőben foglalkoztatottak	1	2
Megbízási jogviszony	56	54
Összesen:	89	92

IV.4. Személyi jellegű egyéb kifizetések

Költségnevek	2017. év (e Ft)	2018. év (e Ft)
Betegszabadság	265	368
Munkáltatói táppénz hozzájárulás	-	27
Reprezentációs költségek	1 760	936
Saját személygépkocsi használat	1 133	605
Munkába járás költségtérítése, bérletterítés	342	536
Munkáltatót terhelő személyi jövedelemadó	512	542
Munkáltatót terhelő egészségügyi hozzájárulás	478	506
Egyéb adómentes juttatás (védőszemüveg)	0	390
Cafeteria jutattás / SZÉP kártya	960	1 054
Cafeteria jutattás / Adómentes lakáshitel támogatás	0	800
Cafeteria jutattás / Pénzbeli juttatás	1 933	2 010
Cafeteria jutattás / Iskolakezdési támogatás	46	44
Összesen:	7 429	7 818

IV.5. Környezetvédelem

- **Veszélyes hulladékok, környezetre káros anyagok**
A tevékenység jellegéből adódóan a Nyíregyházi Sportcentrum Nonprofit Kft. nem termel, és nem tárol veszélyes hulladékot, a tevékenység során keletkező, környezetre káros anyagok elenyészők.
- **Környezetvédelmi költségek**
Közvetlenül környezetvédelemmel kapcsolatosan sem az előző üzleti évben, sem a tárgyévben költség nem került elszámolásra.
- **Környezetvédelmi céltartalékok**
A környezetvédelmi kötelezettségek, a környezet védelmét szolgáló jövőbeni költségek fedezetére sem az előző üzleti évben, sem a tárgyévben céltartalék-képzés nem történt.
- **Nem látszó környezetvédelmi kötelezettségek**
A kötelezettségek között ki nem mutatott környezetvédelmi, helyreállítási kötelezettség a fordulónapon nem állt fenn.

IV.6. A megbízható és valós összképhez szükséges további adatok

A számviteli törvény előírásainak alkalmazása, a számviteli alapelvek érvényesítése elegendő a megbízható és valós összképnek a mérlegben, eredmény kimutatásban történő bemutatásához.

IV.7. További kiegészítések:

- Hátrasorolt eszközök értéke 2017. évben és 2018. évben is 0,- Ft.
- Tranzakciók kapcsolt vállalkozásokkal voltak, melyeket az alábbi táblázat tartalmaz:

Kapcsolt vállalkozás megnevezése	VEVŐ		SZÁLLÍTÓ	
	Árbevételként elszámolt összeg	Ügylet tárgya	Költségként / ráfordításként elszámolt összeg	Ügylet tárgya
Nyíregyházi Állatpark Nonprofit Kft.	0	-	0	-
Nyírségyvíz Zrt.	92	Nevezési díj, játékkengedély	2 052	Vízdíj, csatornadíj,
Nyírtávhó Kft.	0	-	23 560	távhődíj
Nyírinfo Kft.	0	-	394	Informatikai eszközök bérleti díja és hosting szolgáltatás
NYÍRVV Nonprofit Kft.	480	Gépek, eszközök bérleti díja	950	Helység, pálya bérleti díj, konzorciumi közbesz. ajánl. díj
Nyíregyháza Megyei Jogú Város Önkormányzata	8 399	Ingatlan bérbeadás, rendezvény hangosítás, egyéb közvetített szolgáltatások, nevezési díj	1 369	Vagyonbiztosítási díj
Nyíregyháza Megyei Jogú Város Polgármesteri Hivatala	945	Tárgyi eszközök értékesítése, rendezvény szervezés	0	-
Sóstó-Gyógyfürdők Zrt.	2 087	Tárgyi eszköz értékesítése	19 226	Helység, terem, fürdőház bérleti, használati díj, catering szolgáltatás, uszoda bérleti díj közvetített szolg.való továbbért. Célal, fürdőhasználati díj és rendszerfejlesztési díj Tárt kapus program alapján
Térségi Hulladék-Gazdálkodási Zrt.	0	-	137	Hulladékszállítás díja
Város-Kép Nonprofit Kft.	0	-	2 746	Médiában, sajtóban megjelenő reklám költség
Nyíregyházi Élsport Nonprofit Kft.	5 749	Aréna bérleti díj,kisbusz bérleti díja, üzemanyag költségtérítés, egyéb közvetített szolgáltatások	2 234	Ledfal bérleti díj, sportolói mezeken megjelenő reklám költség, kisbusz bérleti díja

A Nyíregyházi Élsport Nonprofit Kft-vel szemben 4 M Ft tagi kölcsönt tartunk nyilván. Továbbá az Élsport Kft. részére 75,7 M Ft összegű támogatást nyújtottunk a tárgyévben. Nyíregyháza Megyei Jogú Város Önkormányzata a III.3.3.3.1. fejezetben részletezettek szerint működési és fejlesztési célú támogatásban is részesített minket.

- Kutatás és kísérleti fejlesztés tárgyévi költségei nem voltak.
- Alapítás átszervezés tárgyévi költségei nem voltak.

V. Üzleti évben végzett főbb tevékenységek

V.1. Alapcél szerinti tevékenységek

V.1.1. Utánpótlás nevelés

Sportiskola működtetése, utánpótlás sportágaink: atlétika, úszás, röplabda, kézilabda, kosárlabda, labdarúgás/futsal, jégkorong, vízilabda.

V.1.2. Szabadidősport

Hagyományos versenyek, bajnokságok megrendezése, városlakók sportolási szokásainak, igényének kielégítése, illetve kiemelt sportesemények lebonyolítása, mint pl. Nyuszi futás, Óvodások játékos vetélkedője, Streetball, Szépkorúak sportklubja, Strandröplabda, Sakk, Tárt Kapus Fürdőprogram... stb. Továbbá tömegrendezvények szervezése, mint pl.: Kispályás labdarúgás, Téli Teremlabdarúgó Bajnokság, Strandfoci, Városi amatőr tekebajnokság.

V.1.3. Continental Aréna üzemeltetése

Az Aréna üzemeltetési feladatainak ellátása (sportlétesítmény működtetése), melynek keretén belül, mind saját szervezésében, mind bérleti konstrukcióban biztosítja sport, kulturális, szórakoztató és más közösségi rendezvények megtartását.

V.1.4. Ülőröplabda csapat

A nyíregyházi ülőröplabda csapat versenyzési és felkészülési feltételrendszerének biztosítása.

V.1.5. Szakmai koordináció kiemelt csapatsportágak

Szakmailag koordináljuk a kiemelt csapatsportágakkal való kapcsolattartást, különös tekintettel a részükre nyújtandó önkormányzati támogatás mértékének meghatározását.

V.1.6. Városi Jégpálya üzemeltetése

A Városi Jégpálya üzemeltetését Társaságunk 2018. október 03. napjától látja el, melynek keretén belül biztosítjuk a városi iskolák tanulói és a városlakók számára korcsolyázási lehetőséget. Illetve a Jégkorong sportágot üzök számára is nyitva áll a pálya.

V.2. Vállalkozási tevékenységek

A közhasznú tevékenységekkel összhangban bérbeadási, valamint reklám és marketing tevékenység.

V.3. Alap- és vállalkozási tevékenység eredményének megoszlása az üzleti évben

Az eredményt tekintve az alábbi táblázat szerint alakult az alap- és a vállalkozási tevékenységek bevételeinek és ráfordításainak megoszlása az előző évben és a tárgyévben:

S.sz.	A tétel megnevezése	Előző év						Tárgyév						Változás
		Alaptev.		Váll.tev.		Összes	Alaptev.		Váll.tev.		Összes			
		e Ft	%	e Ft	%		e Ft	%	e Ft	%		e Ft	%	
1	1. Értékesítés nettó árbevétele	187 743	71,93%	73 253	28,07%	260 996	93 380	59,18%	64 411	40,82%	157 791	60,46%		
2	2. Aktivált saját teljesítmények értéke	0	-	0	-	0	0	-	0	-	0	0,00%		
3	3. Egyéb bevételek	503 710	72,85%	1 717	0,34%	505 427	620 180	99,27%	4 532	0,73%	624 712	123,60%		
4	4. ebből: alapítótól kapott befizetés	165 851	23,99%	0	0,00%	165 851	258 004	100,00%	0	0,00%	258 004	155,56%		
5	5. támogatások	337 453	100,00%	0	0,00%	337 453	285 957	100,00%	0	0,00%	285 957	84,74%		
6	6. Pénzügyi műveletek bevételei	22	91,67%	2	8,33%	24	3	100,00%	0	0,00%	3	12,50%		
7	A. ÖSSZES BEVÉTEL (1.+2.+3.+4.)	691 475	90,22%	74 972	0	766 447	713 563	91,19%	68 943	0	782 506	102,10%		
8	8. Anyagjellegű ráfordítások	293 612	92,64%	23 311	7,36%	316 923	320 214	93,93%	20 697	6,07%	340 911	107,57%		
9	9. Személyi jellegű ráfordítások	306 821	98,32%	5 241	1,68%	312 062	284 908	99,05%	2 732	0,95%	287 640	92,17%		
10	10. ebből: vezető tisztségviselők juttatásai	14 777	94,33%	888	5,67%	15 665	15 712	95,25%	783	4,75%	16 495	105,30%		
11	11. Értéksökkenési leírás	49 570	98,12%	951	1,88%	50 521	67 221	99,53%	315	0,47%	67 536	133,68%		
12	12. Egyéb ráfordítások	53 639	97,14%	1 579	2,86%	55 218	84 290	99,41%	504	0,59%	84 794	153,56%		
13	13. Pénzügyi műveletek ráfordításai	36	100,00%	0	0,00%	36	293	100,00%	0	0,00%	293	813,89%		
14	B. ÖSSZES RÁFORDÍTÁS (5.+6.+7.+8.+9.)	703 678	95,77%	31 082	4,23%	734 760	756 926	96,90%	24 248	3,10%	781 174	106,32%		
15	15. ebből: közhasznú tevékenység ráfordításai	598 854	100,00%	0	0,00%	598 854	659 334	100,00%	0	0,00%	659 334	110,10%		
16	C. ADOZÁS ELŐTTI EREDMÉNY (A.-B.)	-12 203	-38,51%	43 890	138,51%	31 687	-43 363	-3255,48%	44 695	3355,48%	1 332	4,20%		
17	17. Adófizetési kötelezettség	0	0,00%	324	100,00%	324	0	0,00%	316	100,00%	316	97,53%		
18	D. TÁRGYÉVI EREDMÉNY (C.-12.)	-12 203	-38,91%	43 566	138,91%	31 363	-43 363	-4268,01%	44 379	4368,01%	1 016	3,24%		

A vállalkozási tevékenység bevételei és ráfordításai az alábbi tételekből tevődnek össze:

adatok e Ft-ban

Megnevezés	2017. év	2018. év
Értékesítés nettó árbevétele:	73 253	64 411
Bérbeadásból származó árbevétel	34 207	34 757
Reklámtevékenységből származó árbevétel	25 715	17 259
Különbféle egyéb árbevétel	1 733	2 866
Közvetített szolgáltatások árbevétele	11 598	9 529
Egyéb bevételek (kerékítés):	1 717	4 532
Pénzügyi műveletek bevétele:	2	0
Bevételek összesen:	74 972	68 943
Anyagköltség:	2 631	2 773
Igénybevett szolgáltatások költségei:	9 247	8 546
Egyéb szolgáltatások költségei:	330	305
Béreköltség	4 192	2 295
Személyi jellegű egyéb kifizetések:	149	48
Bérráfordítások:	900	389
Terv szerinti értéksökkenési leírás:	951	315
Eladott közv. szolg. értéke:	11 103	9 073
Egyéb ráfordítások:	1 579	504
Ráfordítások összesen:	31 082	24 248

Közhasznúsági melléklet *(jogszabály szerinti)*

1. Közhasznú szervezet azonosító adatai:	
Név:	Nyíregyházi Sportcentrum Nonprofit Kft.
Székhely:	4400 Nyíregyháza, Géza utca 8-16.
Bejegyző határozat száma:	15-09-073719
Nyilvántartási szám:	15-09-073719
Adószám:	21064467-2-15
Képviselő neve:	Kóhalmi Richárd
2. Tárgyévben végzett alapcél szerinti és közhasznú tevékenységek bemutatása	
<p>A Társaság alapcélja, hogy az Alapító Önkormányzat működési területén segítséget nyújtson a helyi testnevelési- és sporttevékenység támogatásában, a testnevelés és a sport fejlesztési célkitűzéseinek megvalósításában. A Társaság céljainak megvalósítása érdekében a következő feladatokat látja el:</p> <ul style="list-style-type: none">• közreműködik a sport hosszú távú fejlesztési céljainak megfelelő helyi sportkoncepció megvalósításában,• együttműködik a testneveléssel és a sporttal foglalkozó helyi szervezetekkel,• gondoskodik az Alapító által átadott sportlétesítmények fenntartásáról, működtetéséről, a sportlétesítmények fejlesztéséről, az átvett területek, építmények hasznosításáról,• a városi sportkoncepcióban meghatározott sportágakban végzi az utánpótlás nevelést és képzést,• üzleti tervében meghatározottak szerint végzi egyes szabadidősport és kiemelt rendezvények lebonyolítását,• szakmailag koordinálja a kiemelt csapatsportágakkal a kapcsolattartást, különös tekintettel a részükre nyújtandó támogatás mértékének meghatározására,• közreműködik a harmadik fél által az alapító önkormányzat illetékességi területén megrendezésre kerülő sportesemények lebonyolításához szükséges engedélyezési eljárás lebonyolításában,• ellátja a városi sportrendelet alapján a kiemelt csapatsportágak pályázatási eljárásához kapcsolódó, hatáskörébe utalt feladatokat,• a városban működő versenysport egyesületek számára biztosítja a versenyek és edzések helyszínét, ezen belül a különböző sportágak hazai és nemzetközi szövetségei által előírt szabványnak megfelelő körülményeket biztosít mind a versenyzők, mind a nézők számára,• elősegíti az iskolán kívüli, önszerveződő sporttevékenység feltételeit,• közreműködik a szabadidősport feltételeinek fejlesztésében, a gyermek- és ifjúsági sport, a nők és a családok sportjának, a hátrányos helyzetű társadalmi csoportok és a fogyatékosok sportjának, illetve a tömeges részvétellel zajló sportrendezvények szervezésében, lebonyolításában,• részt vesz a nemzetközi sportkapcsolatokban, közreműködik a sportdiplomáciai kapcsolatok kiépítésében, fejlesztésében,• közreműködik a nemzeti és nemzetközi sport népszerűsítésében,• kihasználva a sportlétesítmények együttes adottságait, biztosítja a minél nagyobb számú szabadidős sportoló aktív sportolási igényének kielégítését, együttműködve a város, a régió és a megye sport szervezeteivel és szerveivel,• Nyíregyháza város hírnevének terjesztése, a város sportjának megismertetése érdekében részt vesz olyan pályázatokon, amelyek kiemelkedő nemzetközi sportesemények rendezését teszik lehetővé,• a város legnagyobb közösségi rendezvény helyszínéként mind saját szervezésben, mind bérleti konstrukcióban biztosítja kulturális, szórakoztató és más közösségi rendezvények megtartását,• részt vesz a hátrányos helyzetű és fogyatékos fiatalok sportolási lehetőségeinek biztosításában, saját szakemberi részvételével elősegíti testi és mentális fejlődésüket,• segíti a városi és területi versenyrendszerek kialakítását és működtetését, sportrendezvények szervezését• segíti a szakszövetségek városi szerveinek működését, szakmai elemzéseket készít, adatszolgáltatást biztosít,• együttműködik a szakszövetségekkel az éves verseny-, illetve szabadidősport-naptár összeállításában, ellát egyes sportszervezési, sportszakmai feladatokat,• biztosítja az ülőerőplabda csapat versenyeztetését,• a szakszövetségekkel együttműködve közreműködik a sportszakember-képzésben és- továbbképzésben,• az egészséges életmóddal összefüggő felvilágosító tevékenységet végez, segíti a gyógytestnevelést, ellát az egészség megőrzésében fontos szerepet betöltő egyéb feladatokat.	
A Társaság közhasznú tevékenységei: egyéb sporttevékenység (9319) és sportlétesítmény működtetése (9311).	

3. Közhasznú tevékenységek bemutatása (tevékenységként) közhasznú tevékenység megnevezése:		
A közhasznú tevékenységhez kapcsolódó közfeladat, jogszabályhely: 2011. évi CLXXXIX. törvény 13. § (1) 15. pont – Sport-, és ifjúsági ügyek biztosítása, 2004. évi I. törvény.		
A Társaság a tevékenységét az Alapító Okiratában, illetve a közszolgáltatási szerződésében foglaltak szerint végezte a 2018-as üzleti évben is.		
1. Egyéb sporttevékenység:		
<ul style="list-style-type: none"> • Utánpótlás nevelés: Sportiskola működtetése, utánpótlás sportágaink: atlétika, úszás, röplabda, kézilabda, kosárlabda, labdarúgás-futsal, vízilabda, jégkorong. • Szabadidősport: Hagyományos versenyek, bajnokságok megrendezése, városlakók sportolási szokásainak, igényének kielégítése, illetve kiemelt sportesemények lebonyolítása, mint pl. Nyuszi futás, Óvodások játékos sport fesztiválja, Óvodások atlétikai versenye, Szépkorúak sportklubja, Strandröplabda, Sakk, Tárt Kapus Fürdőprogram...stb. Továbbá tömegrendezvények szervezése, mint pl.: Kispályás labdarúgás, Téli Teremlabdarúgó Bajnokság, Strandfoci, Városi amatőr tekebajnokság. • Szakmai koordináció kiemelt csapatsportágak: szakmailag koordinálja a kiemelt csapatsportágakkal a kapcsolattartást, különös tekintettel a részükre nyújtandó támogatás mértékének meghatározására. 		
2. Sportlétesítmény működtetés:		
<ul style="list-style-type: none"> • A Continental Aréna üzemeltetési feladatainak ellátása (sportlétesítmény működtetése), ahol mind saját szervezésben, mind bérleti konstrukcióban biztosítottuk kulturális, szórakoztató és más közösségi rendezvények megtartását. (Rendezvény naptár - 1. számú melléklet.) Továbbá 2018. október 03. napjától a Városi Jégpálya üzemeltetési feladatainak ellátása. 		
A közhasznú tevékenység célcsoportja:	Nyíregyházán és a környező településeken élők (óvodás kortól nyugdíjas korig).	
A közhasznú tevékenységből részesülők létszáma:	nem kimutatható	
A közhasznú tevékenység főbb eredményei:	Elmondhatjuk, hogy a 2018-as üzleti tervünkben vállalt feladatainkat teljesítettük. Minden sportágban sikeresen szerepeltettük csapatainkat és sportolóinkat a bajnokságokban, valamint hazai és nemzetközi versenyeken, tornákon. A ránk bízott városi rendezvényeket, eseményeket sikeresen lebonyolítottunk. Az Aréna és a Városi Jégpálya zavartalan működését biztosítottuk. A kiemelt csapatsportágakkal való kapcsolattartást koordináltuk.	
4. Közhasznú tevékenység érdekében felhasznált vagyon kimutatása		
Felhasznált vagyonelem megnevezése	Vagyonelem értéke (e Ft)	Felhasználás célja (e Ft)
A tárgyévben a saját tőke nem csökkent, így a 350/2011. Korm. r. 1.§.(5). bek. g. pont szerinti vagyonfelhasználás nem történt	0	0
5. Cél szerinti juttatás megnevezése	Előző év	Tárgy év
	39.000	75.700
6. Vezető tisztségviselőknek nyújtott juttatás	Előző év	Tárgy év
Ügyvezető igazgató	13.615	13.618
FEB Elnök és tagok	2.050	2.876
A. Vezető tisztségviselőknek nyújtott juttatás összesen:	15.665	16.495
7. Közhasznú jogállás megállapításához szükséges mutatók		
Alapadatok	Előző év (2017)	Tárgy év (2018)
B. Éves összes bevétel	766.447	782.506
ebből:		
C. a személyi jövedelemadó meghatározott részének az adózó rendelkezése szerinti felhasználásáról szóló 1996. évi CXXVI. törvény alapján átutalt összeg	0	0
D. közszolgáltatási bevétel	640.458	691.686

E. normatív támogatás	0	0
F. az Európai Unió strukturális alapjaiból, illetve a Kohéziós Alapból nyújtott támogatás	0	0
G. Korrigált bevétel [B-(C+D+E+F)]	125.989	90.820
H. Összes ráfordítás (kiadás)	734.760	781.174
I. ebből személyi jellegű ráfordítás	312.062	287.640
J. Közhasznú tevékenység ráfordításai	598.854	659.334
K. Adózott eredmény	31.363	1.016
L. A szervezet munkájában közreműködő közérdekű önkéntes tevékenységet végző személyek száma (a közérdekű önkéntes tevékenységről szóló 2005. évi LXXXVIII. törvénynek megfelelően)	0	0
Erőforrás-ellátottság mutatói	Mutató teljesítése	
Ectv. 32. § (4) a) [(B1+B2)/2>1.000.000,- Ft]	IGEN	
Ectv. 32. § (4) b) [K1+K2>=0]	IGEN	
Ectv. 32. § (4) c) [(I1+I2-A1-A2)/(H1+H2)>=0,25]	IGEN	
Társadalmi támogatottság mutatói	Mutató teljesítése	
Ectv. 32. § (5) a) [(C1+C2)/(G1+G2)>=0,02]		NEM
Ectv. 32. § (5) b) [(J1+J2)/(H1+H2)>=0,5]	IGEN	
Ectv. 32. § (5) c) [(L1+L2)/2>=10 fő]		NEM

Kelt: Nyíregyháza, 2019. február 28.

Kóhalmi Richárd
ügyvezető



1. számú melléklet

A Nyíregyházi Sportcentrum Nonprofit Kft. által üzemeltetett Sportcsarnok, azaz a Continental Aréna 2018. évi rendezvény naptára

S.sz.	Dátum	Esemény	Esemény jellege
JANUÁR			
1.	2018.01.01	Újévi koncert	koncert
2.	2018.01.05-07.	Kelet-Magyarország Eissmann Kupa	sportesemény
3.	2018.01.11	Kézilabda mérkőzés	sportesemény
4.	2018.01.13	Nyíregyháza Város Bálja	egyéb
5.	2018.01.14	Röplabda bajnoki mérkőzés	sportesemény
6.	2018.01.15	Futsal mérkőzés	sportesemény
7.	2018.01.16	Kézilabda mérkőzés	sportesemény
8.	2018.01.17	Kosárlabda HEPP kupa mérkőzés	sportesemény
9.	2018.01.18	Röplabda bajnoki mérkőzés	sportesemény
10.	2018.01.19	Whinter Face Fesztivál	koncert
11.	2018.01.20	Kosárlabda mérkőzés	sportesemény
12.	2018.01.21	Röplabda bajnoki mérkőzés	sportesemény
13.	2018.01.22	Mozdulj Nyíregyháza!	sportesemény
14.	2018.01.27	Kosárlabda mérkőzés	sportesemény
15.	2018.01.22	Mozdulj Nyíregyháza!	sportesemény
16.	2018.01.29	Futsal mérkőzés	sportesemény
FEBRUÁR			
17.	2018.02.02	Röplabda bajnoki mérkőzés	sportesemény
19.	2018.02.03	Görög Katolikus Bál	egyházi esemény
20.	2018.02.05	Mozdulj Nyíregyháza! Esésmegelőzés torna	sportesemény
21.	2018.02.05	Futsal mérkőzés	sportesemény
22.	2018.02.10-11.	Esküvői Kiállítás	kiállítás
23.	2018.02.15	3x3 Kosárlabda Döntő	sportesemény
24.	2018.02.16-18.	Partnertalálkozó	konferencia
25.	2018.02.19	Mozdulj Nyíregyháza!	sportesemény
26.	2018.02.19	Mozdulj Nyíregyháza!	sportesemény
27.	2018.02.15	Mozdulj Nyíregyháza!	sportesemény
28.	2018.02.18	Kézilabda bajnoki mérkőzés	sportesemény
29.	2018.02.19	Futsal mérkőzés	sportesemény
30.	2018.02.21	Mozdulj Nyíregyháza! Csontritkulás torna	sportesemény
31.	2018.02.23	Kézilabda mérkőzés	sportesemény
32.	2018.02.24	Fenyő Miklós koncert	koncert
33.	2018.02.25	Fitt Vasárnap	sportesemény
34.	2018.02.25	Röplabda bajnoki mérkőzés	sportesemény
MÁRCIUS			
34.	2018.03.03-04.	Futsal Magyar Kupa Döntő	sportesemény
35.	2018.03.05	Mozdulj Nyíregyháza!	sportesemény
36.	2018.03.05	Futsal mérkőzés	sportesemény
37.	2018.03.07	Mozdulj Nyíregyháza!	sportesemény

38.	2018.03.07	Kézilabda Diákolimpia Megyei Döntő	sportesemény
39.	2018.03.09	Röplabda bajnoki mérkőzés	sportesemény
40.	2018.03.10	Kölcsey DSE Bajnoki mérkőzés	sportesemény
41.	2018.03.10	Sportágválasztó	sportesemény
42.	2018.03.10	Kézilabda bajnoki mérkőzés	sportesemény
43.	2018.03.11	Fitt Vasárnap	sportesemény
44.	2018.03.11	Kosárlabda bajnoki mérkőzés	sportesemény
45.	2018.03.12	Mozdulj Nyíregyháza!	sportesemény
46.	2018.03.14	Mozdulj Nyíregyháza!	sportesemény
47.	2018.03.14	Dumaszínház	előadás
48.	2018.03.18	Babaruha Börze	vásár
45.	2018.03.19	Mozdulj Nyíregyháza!	sportesemény
46.	2018.03.19	Futsal mérkőzés	sportesemény
47.	2018.03.22	Állásbörze	kiállítás
48.	2018.03.23	Kosárlabda bajnoki mérkőzés	sportesemény
49.	2018.03.23	Röplabda bajnoki mérkőzés	sportesemény
50.	2018.03.24	Sportágválasztó	sportesemény
51.	2018.03.26	Mozdulj Nyíregyháza!	sportesemény
52.	2018.03.28	Mozdulj Nyíregyháza!	sportesemény
53.	2018.03.31	Neoton koncert	koncert
ÁPRILIS			
54.	2018.04.03	Fitt Kedd	sportesemény
55.	2018.04.05	Röplabda mérkőzés	sportesemény
56.	2018.04.06	Kosárlabda bajnoki mérkőzés	sportesemény
57.	2018.04.07	Lukács 50, Alvin és a Mókusok	koncert
58.	2018.04.08	Kölcsey DSE Kézilabda bajnoki mérkőzés	sportesemény
59.	2018.04.09	Mozdulj Nyíregyháza!	sportesemény
60.	2018.04.09	Futsal mérkőzés	sportesemény
61.	2018.04.11	Mozdulj Nyíregyháza!	sportesemény
62.	2018.04.14	Kosárlabda bajnoki mérkőzés	sportesemény
63.	2018.04.16	Mozdulj Nyíregyháza!	sportesemény
64.	2018.04.18	Mozdulj Nyíregyháza!	sportesemény
65.	2018.04.20	Kézilabda bajnoki mérkőzés	sportesemény
66.	2018.04.21-22.	ABIGÉL Országos Minősítő Táncfesztivál	fesztivál
67.	2018.04.23	Röplabda bajnoki mérkőzés	sportesemény
68.	2018.04.23	Mozdulj Nyíregyháza!	sportesemény
69.	2018.04.25	Mozdulj Nyíregyháza!	sportesemény
70.	2018.04.27	Road –Radar- Ossián koncert	koncert
71.	2018.04.28	U18. Kosárlabda mérkőzés	sportesemény
72.	2018.04.29	U18. Kosárlabda döntő	sportesemény
73.	2018.04.30	Mozdulj Nyíregyháza!	sportesemény
MÁJUS			
74.	2018.05.03	Kosárlabda bajnoki mérkőzés	sportesemény
75.	2018.05.04	Röplabda döntő	sportesemény
76.	2018.05.05	Kölcsey DSE bajnoki mérkőzés	sportesemény
77.	2018.05.06	Babaruha Börze	vásár

78.	2018.05.07	Mozdulj Nyíregyháza!	sportesemény
79.	2018.05.09	Árubemutató-Vevőtalálkozó	kiállítás és vásár
80.	2018.05.09	Kosárlabda bajnoki mérkőzés	sportesemény
81.	2018.05.10	Kézilabda mérkőzés	sportesemény
82.	2018.05.11	Röplabda döntő	sportesemény
83.	2018.05.12	III. Blade Sport Kupa	sportesemény
84.	2018.05.14	Mozdulj Nyíregyháza!	sportesemény
85.	2018.05.16	Mozdulj Nyíregyháza!	sportesemény
86.	2018.05.20	Kosárlabda bajnoki mérkőzés	sportesemény
87.	2018.05.21	Mozdulj Nyíregyháza!	sportesemény
88.	2018.05.28	Mozdulj Nyíregyháza!	sportesemény
89.	2018.05.29	Fogyatékkal élők vetélkedője	sportesemény
90.	2018.05.29	Kézilabda mérkőzés	sportesemény
JÚNIUS			
91.	2018.06.07	Diákolimpia megnyitó	sportesemény
92.	2018.06.08-10.	Partnertalálkozó	konferencia
JÚLIUS			
93.	2018.07.23-27.	Kosárlabda tábor	sportesemény
AUGUSZTUS			
94.	2018.08.12	Babaruha Börze	vásár
95.	2018.08.20	Cantemus Fesztivál	fesztivál
SZEPTEMBER			
96.	2018.09.06	Közfoglalkoztatási Kiállítás	szabadtéri kiállítás és vásár
97.	2018.09.09	Babaruha Börze	vásár
98.	2018.09.20	Kosárlabda bajnoki mérkőzés	sportesemény
99.	2018.09.22	Felkészülési Röplabda Torna	sportesemény
100.	2018.09.24	Mozdulj Nyíregyháza!	sportesemény
101.	2018.09.26	Állásbörze	kiállítás
102.	2018.09.29	Kézilabda bajnoki mérkőzés	sportesemény
OKTÓBER			
103.	2018.10.01	Mozdulj Nyíregyháza!	sportesemény
104.	2018.10.03	Mozdulj Nyíregyháza!	sportesemény
105.	2018.10.03	U18 Kosárlabda mérkőzés	sportesemény
106.	2018.10.04	Röplabda bajnoki mérkőzés	sportesemény
107.	2018.10.05	Szalagavató	iskolai ünnepség
108.	2018.10.06-07.	Aerobik Magyar Kupa	sportesemény
109.	2018.10.09	Röplabda BL mérkőzés	sportesemény
110.	2018.10.11-12.	Pályaválasztási Kiállítás	kiállítás
111.	2018.10.13	Experidance - Cinderella	előadás
112.	2018.10.14	Fitt Vasárnap	sportesemény
113.	2018.10.14	Alma koncert	koncert
114.	2018.10.15	Mozdulj Nyíregyháza!	sportesemény
115.	2018.10.15	Futsal mérkőzés	sportesemény
116.	2018.10.16	Kosárlabda bajnoki mérkőzés	sportesemény
117.	2018.10.17	Mozdulj Nyíregyháza!	sportesemény

118.	2018.10.17	U18 kosárlabda mérkőzés	sportesemény
119.	2018.10.18	Ovis vetélkedő	sportesemény
120.	2018.10.18	Röplabda bajnoki mérkőzés	sportesemény
121.	2018.10.19	FELEZÉS 2018	koncert
122.	2018.10.20	Kézilabda bajnoki mérkőzés	sportesemény
123.	2018.10.21	Kárpátia koncert	koncert
126.	2018.10.24	Mozdulj Nyíregyháza!	sportesemény
127.	2018.10.26-28.	Partnertalálkozó	konferencia
128.	2018.10.29	Mozdulj Nyíregyháza!	sportesemény
129.	2018.10.29	Futsal mérkőzés	sportesemény
130.	2018.10.31	Mozdulj Nyíregyháza!	sportesemény
131.	2018.10.31	Kosárlabda HEPP kupa	sportesemény
NOVEMBER			
132.	2018.11.03	Mama Mia	előadás
133.	2018.11.05	Mozdulj Nyíregyháza!	vásár
134.	2018.11.06	Röplabda Magyar Kupa mérkőzés	sportesemény
135.	2018.11.07	Mozdulj Nyíregyháza!	sportesemény
136.	2018.11.08	Kosárlabda mérkőzés	sportesemény
137.	2018.11.11	Baba Ruha Börze	vásár
138.	2018.11.11	Röplabda mérkőzés	sportesemény
139.	2018.11.12	Mozdulj Nyíregyháza!	sportesemény
140.	2018.11.12	Futsal mérkőzés	sportesemény
141.	2018.11.14	Mozdulj Nyíregyháza!	sportesemény
142.	2018.11.16	Kézilabda bajnoki mérkőzés	sportesemény
143.	2018.11.17	Apáca Show	előadás
144.	2018.11.19	Mozdulj Nyíregyháza!	sportesemény
145.	2018.11.20	Fitt Kedd	sportesemény
146.	2018.11.21	Mozdulj Nyíregyháza!	sportesemény
147.	2018.11.21	U18 Kosárlabda mérkőzés	sportesemény
148.	2018.11.22	Röplabda mérkőzés	sportesemény
149.	2018.11.24	Deep Night Sounds Special	koncert
150.	2018.11.26	Mozdulj Nyíregyháza!	sportesemény
151.	2018.11.26	Városi Sportgála	sportesemény
152.	2018.11.26	Futsal mérkőzés	sportesemény
153.	2018.11.28	Mozdulj Nyíregyháza!	sportesemény
DECEMBER			
154.	2018.12.01	Igrice néptánc gála	néptánc
155.	2018.12.02	Babaruha Börze	vásár
156.	2018.12.02	Kézilabda bajnoki mérkőzés	sportesemény
157.	2018.12.05	CEV Kupa	sportesemény
158.	2018.12.06	Nyíregyházi Sportcentrum Évzáró	évzáró rendezvény
159.	2018.12.08	Coloplast Karácsonyi Party	céges rendezvény
160.	2018.12.10	Futsal mérkőzés	sportesemény
161.	2018.12.11	Labdarúgó Évzáró	sportesemény
162.	2018.12.12	Kosárlabda mérkőzés	sportesemény
163.	2018.12.16	Fitt Karácsony	sportesemény

164.	2018.12.16	Kosárlabda mérkőzés	sportesemény
165.	2018.12.17	Futsal mérkőzés	sportesemény
166.	2018.12.19	LEGO Karácsonyi Party	céges rendezvény
167.	2018.12.20	Continental Évzáró	céges rendezvény
168.	2018.12.22	Cantemus Karácsony	koncert
169.	2018.12.26	Demjén koncert	koncert
170.	2018.12.27	Majka koncert	koncert
171.	2018.12.28	Hófehérke Musical	előadás
172.	2018.12.28	Delta előszilveszter	koncert

**A Nyíregyházi Sportcentrum Nonprofit Kft. által üzemeltetett
Városi Jégpálya 2018. évi rendezvényei**

S.sz.	Dátum	Esemény	Esemény jellege
NOVEMBER			
1.	2018.11.14	Jégkorong tagtorborzó	tagtorborzó
2.	2018.11.24	Showhajtás	tagtorborzó
DECEMBER			
3.	2018.12.06	Mikulás Party	Családi rendezvény
4.	2018.12.07	NAV Mikulás	Céges rendezvény
5.	2018.12.07	Jégdisco	Családi rendezvény

Adószám: 21064467-2-15
Cégbíróság: Nyíregyházi Törvényszék Cégbírósága
Cégjegyzék szám: 15-09-073719
Statisztikai számjel: 21064467-9319-572-15

NYÍREGYHÁZI SPORTCENTRUM NONPROFIT KFT

4400 Nyíregyháza, Géza utca 8-16.

Közhasznúsági melléklet *BŐVÍTETT* 2018. év



Fordulónap: 2018. december 31.
Beszámolási időszak: 2018. január 01. - 2018. december 31.

Nyíregyháza, 2019. február 28.




Kóhalmi Richárd
ügyvezető

Tartalomjegyzék

I. A Társaság alapadatai, működésével kapcsolatos főbb feladatai	4
I.1. A Társaság alapadatai, alapítás, tulajdoni viszonyok	4
I.2. A Társaság 2018. évi működésével kapcsolatos főbb információk, célok, feladatok	5
I.2.1. A Társaság céljai, feladatai:	5
I.2.2. Humán erőforrás gazdálkodás:	6
I.2.3. A Társaság szolgáltatói arculata:	7
II. Egyéb szervezetek közhasznú egyszerűsített éves beszámolója	8
II.1. Egyszerűsített éves beszámoló Mérlege „A” változat	8
II.2. Egyszerűsített éves beszámoló összköltség eljárással készített Eredménykimutatása „A” változat	9
III. Kimutatás az Alapítótól és a Látvány-csapatsport támogatásból származó támogatások felhasználásáról.....	10
III.1. Alapítótól származó támogatás	10
III.2. Látvány-csapatsport támogatás (TAO támogatás)	11
IV. A vagyon felhasználásával kapcsolatos kimutatás.....	12
V. Cél szerinti juttatások kimutatása	12
VI. Egyéb kapott támogatások mértékének kimutatása.....	13
VII. A vezető tisztségviselőknek nyújtott juttatások értékének, illetve összegének kimutatása.....	13
VIII. Közhasznú jogállás megállapításához szükséges alapadatok, mutatók.....	14
IX. Bevételek és ráfordítások alakulásának, összetételének bemutatása	15
IX.1. Bevételi források alakulása	16
IX.1.1. Értékesítés nettó árbevétele.....	17
IX.1.1.1. Sportrendezvények árbevétele	18
IX.1.1.2. Bérbeadási tevékenység árbevétele.....	18
IX.1.1.3. Reklámtevékenységből származó árbevétel.....	18
IX.1.1.4. Egyéb árbevétel.....	18
IX.1.1.5. Közvetített szolgáltatások árbevétele	18
IX.1.2. Egyéb bevételek	19
IX.1.2.1. Látvány-csapatsport támogatás	19
IX.1.2.2. Önkormányzati támogatás.....	19
IX.1.2.2. Egyéb működési célú támogatások	21
IX.1.2.3. Egyéb fejlesztési célú támogatások.....	21
IX.1.2.4. Szülői adományok.....	21
IX.1.2.5. Kiegészítő sportfejlesztési támogatás	21
IX.1.2.6. Különféle egyéb bevétel.....	21
IX.1.3. Pénzügyi műveletek bevétele	21
IX.2. Költségek, ráfordítások alakulása	22
IX.2.1. Anyagjellegű ráfordítások	23
IX.2.1.1. Anyagköltség	23
IX.2.1.2. Igénybe vett szolgáltatások	23
IX.2.1.3. Egyéb szolgáltatások.....	24
IX.2.1.4. Eladott közvetített szolgáltatások értéke	25
IX.2.2. Személyi jellegű ráfordítások.....	25
IX.2.3. Értékcsökkenési leírás.....	25
IX.2.4. Egyéb ráfordítások	25
IX.2.5. Pénzügyi műveletek ráfordítása	25
IX.3. A vállalkozási tevékenység bevételeinek és ráfordításainak alakulása	26
X. Tárgyévben végzett alapcél és közhasznú tevékenységek tartalmi beszámolója.....	27

X.1. Utánpótlás Igazgatóság.....	27
X.1.1. Atlétika szakág	27
X.1.2. Úszó szakág	32
X.1.3. Röplabda szakág.....	36
X.1.4. Kézilabda szakág	38
X.1.5. Kosárlabda szakág	40
X.1.6. Labdarúgó/Futsal szakág	43
X.1.7. Vízilabda szakág.....	44
X.1.8. Jégkorong szakág:	44
X.2. Élsport Igazgatóság	45
X.2.1. Szakmai koordináció	46
X.2.2. Élsport atlétika.....	46
X.2.3. Ülőröplabda	47
X.2.4. Élsport felnőtt férfi kézilabda.....	47
X.3. Program Igazgatóság	48
X.3.1. Üzemeltetési tevékenység és kiemelt sportesemények	48
X.3.2. Szabadidősport	51
X.3.3. Sakk szakág	55
XI. Tárgyévi jelentősebb beruházások	57
MELLÉKLETEK.....	58
1. számú melléklet.....	56
2. számú melléklet.....	57
3. számú melléklet.....	59
4. számú melléklet.....	63
5. számú melléklet.....	67

I. A Társaság alapadatai, működésével kapcsolatos főbb feladatai

I.1. A Társaság alapadatai, alapítás, tulajdoni viszonyok

Társaság neve:	Nyíregyházi Sportcentrum Nonprofit Korlátolt Felelősségű Társaság 3/2014. (XII. 18.) GT/NYÍRSULI Kft. számú Polgármesteri határozat alapján
Működési forma:	Nonprofit Korlátolt Felelősségű Társaság
Tevékenység kezdete:	2001. április 23.
Tulajdonos:	Nyíregyháza Megyei Jogú Város Önkormányzata 4400 Nyíregyháza, Kossuth tér 1. Tulajdoni hányad: 100%
A Társaság székhelye:	4400 Nyíregyháza, Géza utca 8-16.
A Társaság telephelye:	4400 Nyíregyháza, István utca 7.
A Társaság jegyzett tőkéjének összege:	3.000.000,- Ft.
A Társaság cégjegyzék száma:	15-09-0737719
A Társaság adószáma:	21064467-2-15
Számlavezető pénzüintézet:	OTP Bank Nyrt. 11744003-20613374-00000000
Képviselőre jogosult:	6/2018. (V.31) GT/Nyíregyházi Sportcentrum Nonprofit Kft. számú Polgármesteri határozat alapján, 2018. június 01. napjától visszahívásig: Kőhalmi Richárd Lakcíme: 4400 Nyíregyháza, Makay István utca 10/B.
A Társaság főtevékenységi köre:	9319 TEÁOR: Egyéb sporttevékenység
A Társaság közhasznúsági fokozata:	közhasznú
A Társaság honlapjának címe:	www.nyiregyhazisc.hu

I.2. A Társaság 2018. évi működésével kapcsolatos főbb információk, célok, feladatok

Nyíregyháza Megyei Jogú Város Önkormányzata a 98/2001. /IV. 23./ számú határozatával, a Sportról szóló 2000. évi CXLV. törvény, valamint 2004. évi I. törvény által az önkormányzat kötelező és önként vállalt feladatainak ellátására 2001. április 23-án 3.000.000,- Ft készpénzzel megalapította a Társaságot, elfogadta annak Alapító Okiratát, mely tartalmazza a Társaság célját és feladatait.

A Társaság főtevékenységi köre a '9319-es TEÁOR szám alatt bejegyzett egyéb sporttevékenység.

A Társaság tevékenysége során elsődleges feladatának tekinti az Önkormányzatra kötelező jelleggel, törvény által előírt feladatok maradéktalan ellátását. Minden egyéb kiegészítő tevékenységet csak a feladatok teljesülése mellett, ennek alárendelve folytat.

Társaságunk 2018. évi munkáját a Nyíregyháza Megyei Jogú Város Polgármesterének 1/2018. (V.8.) GT/Nyíregyházi Sportcentrum Kft. számú határozata által elfogadott üzleti terv alapján végezte.

Nyíregyháza Megyei Jogú Város Közgyűlésének 143/2018.(IX.6.) számú határozata alapján Társaságunk látja el a Nyíregyházi Városi Jégpálya üzemeltetését. Az ingatlan tényleges átvétele 2018. október 03. napján megtörtént.

Az elmúlt évben igyekeztünk az Alapító okiratunkban és a Közszolgáltatási szerződésben vállalt feladatokat a lehető legszínvonalasabban, sportsikerekkel övezve ellátni, megfelelve a tulajdonosi elvárásoknak, az ehhez biztosított, rendelkezésre álló források hatékony kihasználása mellett.

I.2.1. A Társaság céljai, feladatai:

Az Alapító Önkormányzat működési területén segítséget nyújtson a helyi szabadidősport és utánpótlás nevelés támogatásában, feladatai illeszkedjenek a város sportkoncepciójához, sportrendeletéhez, annak sportfejlesztési célkitűzéseinek megvalósításához. Ennek érdekében az alábbi feladatokat látja el:

- közreműködik a sport hosszú távú fejlesztési céljainak megfelelő helyi sportkoncepció megvalósításában,
- együttműködik a testneveléssel és a sporttal foglalkozó helyi szervezetekkel,
- gondoskodik az Alapító által átadott sportlétesítmények fenntartásáról, működtetéséről, a sportlétesítmények fejlesztéséről, az átvett területek, építmények hasznosításáról,
- a városi sportkoncepcióban meghatározott sportágakban végzi az utánpótlás nevelést és képzést,
- az üzleti tervében meghatározottak szerint végzi egyes szabadidősport és kiemelt rendezvények lebonyolítását,
- szakmailag koordinálja a kiemelt csapatsportágakkal a kapcsolattartást, különös tekintettel a részükre nyújtandó támogatás mértékének meghatározására,
- közreműködik a harmadik fél által az alapító önkormányzat illetékességi területén megrendezésre kerülő sportesemények lebonyolításához szükséges engedélyezési eljárás lebonyolításában,
- biztosítja a városi ülőerőplabda csapat versenyeztetését,
- ellátja a városi sportrendelet alapján a kiemelt csapatsportágak pályázatási eljárásához kapcsolódó, hatáskörébe utalt feladatokat,
- a városban működő versenysport egyesületek számára biztosítja a versenyek és edzések helyszínét, ezen belül a különböző sportágak hazai és nemzetközi szövetségei által előírt szabványnak megfelelő körülményeket biztosít, mind a versenyzők, mind a nézők számára,
- elősegíti az iskolán kívüli, önszerveződő sporttevékenység feltételeit,

- közreműködik a szabadidősport feltételeinek fejlesztésében, a gyermek- és ifjúsági sport, a nők és a családok sportjának, a hátrányos helyzetű társadalmi csoportok és a fogyatékosok sportjának, illetve a tömeges részvétellel zajló sportrendezvények szervezésében, lebonyolításában,
- részt vesz a nemzetközi sportkapcsolatokban, közreműködik a sportdiplomáciai kapcsolatok kiépítésében, fejlesztésében,
- kihasználva a sportlétesítmények együttes adottságait, biztosítja a minél nagyobb számú szabadidős sportoló aktív sportolási igényének kielégítését, együttműködve a város, a régió és a megye sportszervezeteivel és szerveivel,
- Nyíregyháza város hírnevének terjesztése, a város sportjának megismertetése érdekében részt vesz olyan pályázatokon, amelyek kiemelkedő nemzetközi sportesemények rendezését teszik lehetővé,
- a város legnagyobb közösségi rendezvény helyszínéeként mind saját szervezésben, mind bérleti konstrukcióban biztosítja kulturális, szórakoztató és más közösségi rendezvények megtartását,
- közreműködik a nemzeti és nemzetközi sport népszerűsítésében,
- részt vesz a hátrányos helyzetű és fogyatékos fiatalok sportolási lehetőségeinek biztosításában, saját szakemberi részvételével elősegíti testi és mentális fejlődésüket,
- segíti a városi és területi versenyrendszerek kialakítását és működtetését, sportrendezvények szervezését
- segíti a szakszövetségek városi szerveinek működését, szakmai elemzéseket készít, adatszolgáltatást biztosít,
- együttműködik a szakszövetségekkel az éves verseny-, illetve szabadidősport-naptár összeállításában, ellát egyes sportszervezési, sportszakmai feladatokat,
- a szakszövetségekkel együttműködve közreműködik a sportszakember-képzésben és továbbképzésben,
- az egészséges életmóddal összefüggő felvilágosító tevékenységet végez, segíti a gyógytestnevelést, ellát az egészség megőrzésében fontos szerepet betöltő egyéb feladatokat.

A közhasznú feladatok ellátásához a Tulajdonos éves támogatást biztosít a Társaság számára, melyet a Közszolgáltatási szerződésben és az éves költségvetési rendeletben rögzít. Az önkormányzati támogatáson túl egyéb pályázati úton elnyert támogatások, valamint szülői adományok biztosítják zökkenőmentes működésünket.

A Tulajdonosunk által meghatározott célok és feladatok mellett **vállalkozási tevékenységet** is folytattunk, melyet a közhasznú tevékenységekkel összhangban, azok teljesülése mellett, és alárendelve végzünk. A vállalkozási tevékenységből származó bevételeinknek két fő forrása van, melyek az alábbiak:

- *Bérbeadási tevékenység*
- *Reklám, marketing tevékenység*

I.2.2. Humán erőforrás gazdálkodás:

A Társaság átlagos állományi létszáma a tárgyévben 38 fő.

I.2.3. A Társaság szolgáltatói arculata:

A 2018-as üzleti évről összességében elmondhatjuk, hogy a Társaság tevékenysége során elsődleges feladatának tekintette az Önkormányzatra kötelező jelleggel, törvény által előírt feladatok maradéktalan ellátását. Minden egyéb kiegészítő tevékenységet, kiváltképp a vállalászási tevékenységeket csak a feladatok teljesülése mellett, azoknak alárendelve folytatott.

A magas szintű sportszakmai elvárásoknak megfelelően kiszolgáltuk az élsportolókat, olimpikonokat. A 2018. évi felkészítések, versenyeztetések mind minőségileg és tartalmilag, mind pedig mennyiségileg rendben lezajlottak.

Maradéktalanul elláttuk az utánpótlás neveléssel kapcsolatos feladatokat. A szabadidős rendezvényeink keretein belül kiszolgáltuk a városlakók mozgási, szabadidős igényeit. Az idei évben is rendeztünk tekeversenyt, kispályás labdarúgó bajnokságot, megmozgattuk a „szépkorúakat”. Továbbá a sakk sportág működtetése és az ülőröplabda csapat versenyeztetése is biztosítva volt a tárgyévben.

Szakmailag koordináltuk a kapcsolattartást a városi kiemelt csapatsportágakkal.

A Tulajdonosunk által ránk bízott sportcsarnok üzemeltetési feladatait zökkenőmentesen elláttuk a tárgyévben szervezetünk keretein belül, mely köszönhető a megfontolt tervezésnek és munkának.

Az év utolsó negyedében átvett Városi Jégpálya beintegrálása szervezetünkbe megtörtént, az üzemeltetésével kapcsolatos feladatok elláttuk.

II. Egyéb szervezetek közhasznú egyszerűsített éves beszámolója

II.1. Egyszerűsített éves beszámoló Mérlege „A” változat

Az üzleti év mérlegforduló napja: 2018.12.31.

adatok e Ft-ban

Sor-szám	A tétel megnevezése	Előző év	Előző év(ek) helyesbítései	Tárgyév
a	b	c	d	e
1	A. Befektetett eszközök	291 660	0	509 622
2	I. IMMATERIÁLIS JAVAK	1 822		749
3	II. TÁRGYI ESZKÖZÖK	286 958		505 993
4	III. BEFEKTETETT PÉNZÜGYI ESZKÖZÖK	2 880		2 880
5	B. Forgóeszközök	474 059	0	3 556 538
6	I. KÉSZLETEK			1 996
7	II. KÖVETELÉSEK	91 984		48 741
9	III. ÉRTÉKPAPÍROK			
10	IV. PÉNZESZKÖZÖK	382 075		3 505 801
11	C. Aktív időbeli elhatárolások	43 887		66 430
12	ESZKÖZÖK ÖSSZESEN	809 606	0	4 132 590
13	D. Saját tőke	126 655	0	127 672
14	I. INDULÓ TŐKE	3 000		3 000
15	II. TŐKEVÁLTOZÁS	92 029		123 647
16	III. LEKÖTÖTT TARTALÉK	263		9
17	IV. ÉRTÉKELÉSI TARTALÉK			
18	V. TÁRGYÉVI EREDMÉNY ALAPTEVÉKENYSÉGBŐL (KÖZHASZNÚ TEVÉKENYSÉGBŐL)	-12 203		-43 363
19	VI. TÁRGYÉVI EREDMÉNY VÁLLALKOZÁSI TEVÉKENYSÉGBŐL	43 566		44 379
20	E. Céltartalékok	0		0
21	F. Kötelezettségek	68 535	0	3 408 865
22	I. HÁTRASOROLT KÖTELEZETTSÉGEK			
23	II. HOSSZÚ LEJÁRATÚ KÖTELEZETTSÉGEK	400		400
24	III. RÖVID LEJÁRATÚ KÖTELEZETTSÉGEK	68 135		3 408 465
25	G. Passzív időbeli elhatárolások	614 416		596 053
26	FORRÁSOK ÖSSZESEN	809 606	0	4 132 590

II.2. Egyszerűsített éves beszámoló összköltség eljárással készített Eredménykimutatása „A” változat

adatok e Ft-ban

Sor- szám	A tétel megnevezése	Előző év			Előző év(ek) helyesbítései			Tárgyév		
		Alaptev.	Váll.tev.	Összes	Alaptev.	Váll.tev.	Összes	Alaptev.	Váll.tev.	Összes
a	b	c			d			e		
1	1. Értékesítés nettó árbevétele	187 743	73 253	260 996			0	93 380	64 411	157 791
2	2. Aktivált saját teljesítmények értéke	0	0	0			0	0	0	0
3	3. Egyéb bevételek	503 710	1 717	505 427			0	620 180	4 532	624 712
4	<i>ebből: alapítótól kapott befizetés</i>	165 851	0	165 851			0	258 004	0	258 004
5	<i>támogatások</i>	337 453	0	337 453			0	285 957	0	285 957
6	4. Pénzügyi műveletek bevételei	22	2	24			0	3	0	3
7	A. ÖSSZES BEVÉTEL (1.+2.+3.+4.)	691 475	74 972	766 447	0	0	0	713 563	68 943	782 506
8	5. Anyagjellegű ráfordítások	293 612	23 311	316 923			0	320 214	20 697	340 911
9	6. Személyi jellegű ráfordítások	306 821	5 241	312 062			0	284 908	2 732	287 640
10	<i>ebből: vezető tisztségviselők juttatásai</i>	14 777	888	15 665				15 712	783	16 495
11	7. Értékesítési leírás	49 570	951	50 521			0	67 221	315	67 536
12	8. Egyéb ráfordítások	53 639	1 579	55 218			0	84 290	504	84 794
13	9. Pénzügyi műveletek ráfordításai	36	0	36			0	293	0	293
14	B. ÖSSZES RÁFORDÍTÁS (5.+6.+7.+8.+9.)	703 678	31 082	734 760	0	0	0	756 926	24 248	781 174
15	<i>ebből: közhasznú tevékenység ráfordításai</i>	598 854	0	598 854			0	659 334	0	659 334
16	C. ADÓZÁS ELŐTTI EREDMÉNY (A.-B.)	-12 203	43 890	31 687	0	0	0	-43 363	44 695	1 332
17	12. Adófizetési kötelezettség		324	324			0	0	316	316
18	D. TÁRGYÉVI EREDMÉNY (C.-12.)	-12 203	43 566	31 363	0	0	0	-43 363	44 379	1 016
TÁJÉKOZTATÓ ADATOK										
19	A. Központi költségvetési támogatás			0			0			0
20	B. Helyi önkormányzati költségvetési támogatás (nem normatív)	165 851	0	165 851			0	258 004	0	258 004
21	C. EU-támogatás			0			0			0
22	D. Normatív támogatás			0			0			0
23	E. SZJA 1% kiutalt összege			0			0			0
24	F. Közszolgáltatási bevétel			0			0			0

III. Kimutatás az Alapítótól és a Látvány-csapatsport támogatásból származó támogatások felhasználásáról

III.1. Alapítótól származó támogatás

adatok e Ft-ban

Költségvetési forrás	Támogatás célja	Támogatási összeg
Nyíregyháza Megyei Jogú Város Önkormányzata	Központi működés	80 000
	Utánpótlás Igazgatóság	76 194
	Program Igazgatóság	70 457
	Élsport Igazgatóság	22 337
2018. évi működési célú támogatás összesen:		248 988
Nyíregyháza Megyei Jogú Város Önkormányzata	Streetball pálya kivitelezéséhez kapcsolódó támogatás (TAO önerő)	391
	PVC burkolat beszerzéshez kapcsolódó támogatás	580
	Épületautomatika és Épületfelügyeleti rendszer kivitelezéséhez kapcsolódó támogatás	5 524
	Aréna üzemeltetéshez szükséges eszközök beszerzéséhez kapcsolódó támogatás 2017	813
	3 db Kisbusz beszerzéséhez kapcsolódó támogatás (TAO önerő)	1 560
	Taraflex borítás önerője 2018	7
	Városi Jégpálya parkosítás, bútorzat, élezőgép	141
Korábbi években és a tárgyévben fejlesztési céllal elhatárolt támogatások tárgyévi visszairása összesen:		9 016
Alapítótól származó támogatás összesen:		258 004

A tárgyévben a Tulajdonos önkormányzat 2.540 e Ft összegű támogatást biztosított a Városi Jégpálya üzemeltetéséhez szükséges különféle eszközök beszerzésére, ez a támogatási összeg, fejlesztési céllal el lett határolva, így az egyéb bevételek között csak a tárgyévi értékcsökkenés arányában feloldott támogatási összeg, azaz 141 e Ft jelenik meg.

A röplabda látvány-csapatsport pályázatunk lehetőséget adott taraflex borítás beszerzésére, mely beszerzéshez a tulajdonos 1.392 e Ft összegű támogatást biztosított, ez az összeg szintén elhatárolásra került fejlesztési céllal, melyből a tárgyévi értékcsökkenés arányában feloldásra került az egyéb bevételek között 7 e Ft.

III.2. Látvány-csapatsport támogatás (TAO támogatás)

adatok Ft-ban

Megnevezés	Bevételek alakulása					Felhasználás alakulása								
	Nyitó	Tárgyévben befolyt támogatási összeg	Következő időszakról tárgyévre visszahatárolt tám. összeg	Jogcímek között átcsoportosítva	Összesen:	Tárgyévben működési céllal felhasznált	Fejlesztési céllal elhatárolt összeg tárgyévi feloldása	Megvalósított beruházás átadása okán beszámított összeg	Előző időszakra működési célra elhatárolva	Következő időszakra működési célra elhatárolva	Következő időszakra fejlesztési céllal elhatárolva	Fel nem használt támogatás visszafizetése	Összesen	
Kosárlabda	2015/2016	2 857 533	0	0	0	2 857 533	0	1 192 940	0	0	1 664 593	0	2 857 533	
	2016/2017	22 402 099	0	0	0	22 402 099	6 642 706	756 725	0	0	-756 725	15 759 393	22 402 099	
	2017/2018	0	55 232 841	0	3 111 353	55 544 194	30 685 287	28 975	0	6 365 848	18 065 756	0	55 544 194	
	2018/2019	0	19 305 000	0	0	19 305 000	10 030 791	0	0	9 274 209	0	0	19 305 000	
	Utánpótlás nevelés jogcím összesen:	25 259 632	74 537 841	0	3 111 353	100 108 826	47 358 784	1 978 640	0	6 365 848	27 339 965	1 306 196	15 759 393	100 108 826
	2016/2017	8 938	0	0	0	8 938	8 938	0	0	0	0	0	0	8 938
	2017/2018	0	9 793 462	0	-311 353	9 482 109	5 803 407	0	3 668 094	10 608	0	0	0	9 482 109
	2018/2019	0	0	4 062 441	0	4 062 441	4 062 441	0	0	0	0	0	0	4 062 441
	Személyi jogcím összesen:	8 938	9 793 462	4 062 441	-311 353	13 553 488	9 874 786	0	3 668 094	10 608	0	0	0	13 553 488
	2013/2014	36 623 872	0	0	0	36 623 872	0	7 253 252	0	0	29 370 620	0	0	36 623 872
	2016/2017 ingatlan	105 852 481	0	0	0	105 852 481	0	1 622 725	0	0	104 229 756	0	0	105 852 481
	2016/2017 nem ingatlan	5 206 103	0	0	0	5 206 103	0	1 179 061	0	0	4 027 042	0	0	5 206 103
	2017/2018 nem ingatlan	0	8 827 078	0	0	8 827 078	14 154	228 942	0	0	8 583 982	0	0	8 827 078
Tárgyi eszköz jogcím összesen:	147 682 456	8 827 078	0	0	156 509 534	14 154	10 283 980	0	0	146 211 400	0	0	156 509 534	
Összesen:	172 951 026	93 158 381	4 062 441	0	270 171 848	57 247 724	12 262 620	0	10 033 942	27 350 573	147 517 596	15 759 393	270 171 848	
Kézilabda	2012/2013	409 777	0	0	0	409 777	0	175 679	0	0	234 098	0	409 777	
	2017/2018	6 687 417	103 122 711	0	-3 896 277	105 913 851	46 072 395	0	0	0	0	59 841 456	105 913 851	
	2018/2019	0	0	9 424 375	0	9 424 375	9 424 375	0	0	0	0	0	9 424 375	
	Utánpótlás nevelés jogcím összesen:	7 097 194	103 122 711	9 424 375	-3 896 277	115 748 003	55 496 770	175 679	0	0	234 098	59 841 456	115 748 003	
	2017/2018	0	2 169 225	0	-360 089	1 809 136	1 796 877	0	0	0	0	12 259	1 809 136	
	2018/2019	0	0	536 779	0	536 779	536 779	0	0	0	0	0	536 779	
	Személyi jogcím összesen:	0	2 169 225	536 779	-360 089	2 345 915	2 333 656	0	0	0	0	12 259	2 345 915	
	2015/2016	17 933 713	0	0	0	17 933 713	0	4 103 182	0	0	10 490 140	3 340 391	17 933 713	
	2016/2017 ingatlan	32 110 837	0	0	0	32 110 837	0	501 670	0	0	31 609 167	0	32 110 837	
	2016/2017 nem ingatlan	22 250 930	0	0	0	22 250 930	147 638	866 061	0	0	5 856 864	15 380 367	22 250 930	
	2017/2018	1 301 208	19 923 750	0	4 256 366	25 481 324	282 164	2 993 708	0	0	22 205 452	0	25 481 324	
	Tárgyi eszköz jogcím összesen:	73 596 688	19 923 750	0	4 256 366	97 776 804	429 802	8 464 621	0	0	70 161 623	18 720 758	97 776 804	
	Összesen:	80 693 882	125 215 686	9 961 154	0	215 870 722	58 260 228	8 640 300	0	0	70 395 721	78 574 473	215 870 722	
Labdarúgás	2014/2015	984 031	0	0	0	984 031	0	225 792	0	0	758 239	0	984 031	
	2016/2017	26 923 880	0	0	0	26 923 880	1 286 409	59 283	0	0	726 130	24 852 058	26 923 880	
	2017/2018	3 366 739	0	0	0	3 366 739	3 158 287	0	0	208 452	0	0	3 366 739	
	2018/2019	0	0	1 559 250	0	1 559 250	1 559 250	0	0	0	0	0	1 559 250	
	Utánpótlás nevelés jogcím összesen:	31 274 650	0	1 559 250	0	32 833 900	6 003 946	285 075	0	208 452	1 484 369	24 852 058	32 833 900	
	2013/2014	625 229	0	0	0	625 229	0	0	0	0	0	625 229	625 229	
	2015/2016	3 711 877	0	0	0	3 711 877	0	1 677 929	0	0	2 033 948	0	3 711 877	
	Tárgyi eszköz jogcím összesen:	4 337 106	0	0	0	4 337 106	0	1 677 929	0	0	2 033 948	625 229	4 337 106	
	Összesen:	35 611 756	0	1 559 250	0	37 171 006	6 003 946	1 963 004	0	0	208 452	3 518 317	25 477 287	37 171 006
	Röplabda	2017/2018	0	61 721 415	0	1 853 678	63 575 093	35 424 888	164 602	0	15 252 835	12 231 297	501 471	63 575 093
		2018/2019	0	0	24 403 828	0	24 403 828	23 989 382	414 446	0	0	0	0	24 403 828
		Utánpótlás nevelés jogcím összesen:	0	61 721 415	24 403 828	1 853 678	87 978 921	59 414 270	579 048	0	15 252 835	12 231 297	501 471	87 978 921
		2017/2018	0	6 591 319	0	-2 872 819	3 718 500	2 018 001	0	0	1 022 193	0	678 306	3 718 500
2018/2019		0	0	637 240	0	637 240	637 240	0	0	0	0	0	637 240	
Személyi jogcím összesen:		0	6 591 319	637 240	-2 872 819	4 355 740	2 655 241	0	0	1 022 193	0	678 306	4 355 740	
2017/2018 nem ingatlan		0	4 267 336	0	1 019 141	5 286 477	10 042	215 718	0	0	5 060 717	0	5 286 477	
2018/2019 nem ingatlan		0	9 900 000	0	0	9 900 000	0	152 441	0	0	9 747 559	0	9 900 000	
Tárgyi eszköz jogcím összesen:		0	14 167 336	0	1 019 141	15 186 477	10 042	368 159	0	0	14 808 276	0	15 186 477	
Összesen:		0	82 480 070	25 041 068	0	107 521 138	62 079 553	947 207	0	16 275 028	12 231 297	15 309 747	678 306	107 521 138
Utánpótlás nevelés jogcím összesen:		63 631 476	239 381 967	35 387 453	-1 731 246	336 669 650	168 273 770	3 018 442	0	21 618 683	39 779 714	3 526 134	100 452 907	336 669 650
Személyi jogcím összesen:		8 938	18 554 006	5 236 460	-3 544 261	20 255 143	14 863 683	0	0	4 690 287	10 608	0	690 565	20 255 143
Tárgyi eszköz jogcím összesen:		225 616 250	42 918 164	0	5 275 507	273 809 921	453 998	20 794 689	0	0	233 215 247	19 345 987	273 809 921	
Összesen:	289 256 664	300 854 137	40 623 913	0	630 734 714	183 591 451	23 813 131	0	26 308 970	39 790 322	236 741 381	120 489 459	630 734 714	

Kiegészítő sportfejlesztési támogatásként összességében 10.427 e Ft folyt be a tárgyévben, mely elszámolásra került az egyéb bevételek között.

IV. A vagyon felhasználásával kapcsolatos kimutatás

Saját tőke változása

adatok e Ft-ban

Megnevezés	2012. év	2013. év	2014. év	2015. év	2016. év	2017. év	2018. év
Jegyzett tőke	3 000	3 000	3 000	3 000	3 000	3 000	3 000
Eredménytartalék	40 368	58 960	61 831	66 291	83 723	92 029	123 647
Lekötött tartalék	0	0	1 025	771	517	263	9
Adózott eredmény	18 592	3 896	4 206	17 177	8 052	31 363	1 016
Összesen	61 960	65 856	70 062	87 239	95 292	126 655	127 672

Saját tőke tárgyévi alakulása:

Megnevezés	Saját tőke	Jegyzett tőke	Jegyzett, de be nem fiz. tőke	Tőke tartalék	Eredmény tartalék	Lekötött tartalék	Értékelési tartalék	Adózott eredmény
Nyitóállomány az év elején	126 655	3 000			92 029	263		31 363

A saját tőke elemeinek egymás közötti mozgása

Előző évi adózott eredmény átvétele eredménytartalékba	0				31 363			-31 363
Jegyzett tőke emelés eredménytartalékból vagy tőketartalékból	0							
Átvétel eredménytartalék és tőketartalék között	0							
Átvétel eredménytartalékból lekötött tartalékba	0							
Lekötött tartalék visszairása eredménytartalékba	0				254	-254		
Átvétel tőketartalékból lekötött tartalékba	0							
Lekötött tartalék visszairása tőketartalékba	0							
Egyéb mozgások	1				1			
Összesen	1	0	0	0	31 618	-254	0	-31 363

A saját tőke változása

Jegyzett tőke emelés vagy csökkentés	0							
Befizetés eredmény-, tőke-, vagy lekötött tartalékba	0							
Tőketartalék vagy eredménytartalék átadás	0							
Tőketartalék vagy eredménytartalék átvétel	0							
Kerekítés	0							
	0							
Tárgyévi adózott eredmény	1 016							1 016
Összesen	1 016	0	0	0	0	0	0	1 016

Záróállomány az év végén	127 672	3 000	0	0	123 647	9	0	1 016
---------------------------------	----------------	--------------	----------	----------	----------------	----------	----------	--------------

V. Cél szerinti juttatások kimutatása

A Társaság a tárgyévben leányvállalata, a Nyíregyházi Élsport Nonprofit Kft. részére 75.700 e Ft összegű vissza nem térítendő támogatást nyújtott.

VI. Egyéb kapott támogatások mértékének kimutatása

adatok Ft-ban

Támogatást nyújtó szervezet megnevezése	Támogatás célja	Támogatás megítélésének éve	Tárgyévben megítélt támogatási összeg	Támogatások tárgyévi felhasználása		
				Működési célra	Fejlesztési célra	Következő időszakra elhatárolva
Magyar Labdarúgó Szövetség	MLSZ RUK Alkőzponti támogatás 2017	2017	0	0	718 840	1 038 008
	MLSZ Akadémiai támogatás 2016-2017	2016	0	0	398 145	301 426
	MLSZ Akadémiai támogatás 2015-2016	2015	0	0	1 712 644	5 913 281
	MLSZ Akadémiai támogatás 2014-2015	2014	0	0	1 631 189	4 155 929
	Akadémia támogatás 2012	2012	0	0	624 011	6 506 071
	Akadémia támogatás 2011	2011	0	0	1 004 471	3 446 332
	UEFA támogatás 2011	2011	0	0	709 454	7 168 209
Magyar Labdarúgó Szövetség által nyújtott támogatás összesen:			0	0	6 798 754	28 529 256
Magyar Úszó Szövetség	Aranyjelvényes program	2018	4 795 900	4 795 900	0	0
	Képzési Akadémia program	2018	2 800 000	2 800 000	0	0
	Egyesületek műhelytámogatása	2018	5 329 500	5 030 500	96 341	202 659
	Sport XXI. program	2018	1 139 000	1 139 000	0	0
	Minden gyermek tanuljon meg úszni program	2018	2 039 000	2 009 000	0	30 000
	Vízfelület műhelytámogatás	2018	606 667	606 667	0	0
	Képzési Akadémia program	2017	7 050 000	64 000	0	0
	Tárgyi eszköz beruházás 2015 (BMSK)	2017	0	0	2 027 862	11 269 106
	Tárgyi eszköz beruházás 2016 (BMSK)	2017	0	0	722 462	3 955 546
	Tárgyi eszköz beruházás 2017 (BMSK)	2017	0	0	766 712	4 233 288
	Képzési Akadémia program 2014	2014	0	0	18 023	47 822
	Tárgyi eszköz beruházás 2014/2015 (BMSK)	2014	0	0	1 068 253	3 826 205
Tárgyi eszköz beruházás 2013/2014 (BMSK)	2013	0	0	1 178 557	4 097 884	
Magyar Úszó Szövetség által nyújtott támogatás összesen:			23 760 067	16 445 067	5 878 210	27 662 510
Magyar Atlétika Szövetség	Általános szakmai műhelytámogatás	2018	3 500 000	3 500 000	0	0
	Dobó szakági műhelytámogatás	2018	3 000 000	3 000 000	0	0
	Sport XXI. program	2018	800 000	800 000	0	0
	Általános műhelytámogatás 2014	2014	0	0	15 226	36 130
Magyar Atlétika Szövetség által nyújtott támogatás összesen:			7 300 000	7 300 000	15 226	36 130
Magyar Röplabda Szövetség	Sportágfejlesztési támogatás	2016	0	0	25 808	120 733
Magyar Röplabda Szövetség által nyújtott támogatás összesen:			0	0	25 808	120 733
Magyar Kézilabda Szövetség	Felnőtt kézilabda MKSZ NB/B 2018	2018	5 500 000	4 145 508	0	1 354 492
	Felnőtt kézilabda MKSZ NB/B 2017	2017	0	1 812 993	0	0
Magyar Kézilabda Szövetség által nyújtott támogatás összesen:			5 500 000	5 958 501	0	1 354 492
EMMI	Tomateremfelújítások támogatása	2018	65 032 823	0	1 026 084	64 006 739
	Utánpótlás nevelési feladatok támogatása	2015	0	0	438 222	1 741 044
EMMI által nyújtott támogatás összesen:			65 032 823	0	1 464 306	65 747 783
Samsung Electronics Magyarország	Fejlesztési célú támogatás 2012	2012	0	0	380 881	231 340
Egyéb szervezetektől származó támogatás összesen:			0	0	380 881	231 340
2017. évi MOL kieg. támogatás fejlesztési célú felhasználása összesen:			0	0	2 514 105	45 602 561
Tárgyévben egyéb bevételként jelentkező támogatási összegek:			-	101 592 890	29 703 568	17 077 290

A Nyíregyházi Sportcentrum Nonprofit Kft. 2018-ban magánszemélyektől 20.405 e Ft támogatást kapott. Egyéb gazdasági társaságok pedig 940 e Ft-ot bocsátottak a Társaság rendelkezésére támogatás jogcímén.

VII. A vezető tisztségviselőknek nyújtott juttatások értékének, illetve összegének kimutatása

adatok e Ft-ban

MEGNEVEZÉS		2017. év			2018. év		
		Bruttó (e Ft)	Járulék (e Ft)	Összesen:	Bruttó (e Ft)	Járulék (e Ft)	Összesen:
Ügyvezető	munkabér	7 440	1 637	9 077	7 676	1 497	9 173
	prémium	3 720	818	4 538	3 720	725	4 445
Ügyvezető összesen:		11 160	2 455	13 615	11 396	2 222	13 618
FEB elnök	tiszteletdíj	600	132	732	657	128	785
FEB tagok (2+2 fő)	tiszteletdíj	1 080	238	1 318	1 750	341	2 091
FEB összesen:		1 680	370	2 050	2 407	469	2 876
Összesen:		12 840	2 825	15 665	13 803	2 692	16 495

Ügyvezető egyéb juttatásai:

- személygépkocsi magáncélú használata, telefonhasználat, belső szabályzat szerinti cafetéria juttatás, szakmai felelősségbiztosítási díj.

VIII. Közhasznú jogállás megállapításához szükséges alapadatok, mutatók

adatok e Ft-ban

	Alapadatok	Előző év (1)	Tárgyév (2)
A.	Vezető tisztségviselőknek nyújtott juttatás összesen:	15 665	16 495
B.	Éves összes bevétel	766 447	782 506
	ebből:	0	0
C.	A személyi jövedelemadó meghatározott részének az adózó rendelkezése szerinti felhasználásáról szóló 1996. évi CXXVI. törvény alapján átutalt összeg	0	0
D.	Közszolgáltatási bevétel	640 458	691 686
E.	Normatív támogatás	0	0
F.	Az Európai Unió strukturális alapjaiból, illetve a Kohéziós Alapból nyújtott támogatás	0	0
G.	Korrigált bevétel [B-(C+D+E+F)]	125 989	90 820
H.	Összes ráfordítás (kiadás)	734 760	781 174
I.	ebből személyi jellegű ráfordítás	312 062	287 640
J.	Közhasznú tevékenység ráfordításai	598 854	659 334
K.	Adózott eredmény	31 363	1 016
L.	A szervezet munkájában közreműködő közérdekű önkéntes tevékenységet végző személyek száma (a közérdekű önkéntes tevékenységről szóló 2005. évi LXXXVIII. törvénynek megfelelően)	0	0
	Erőforrás-ellátottság mutatói	Mutató teljesítése	
	Ectv. 32. § (4) a) [(B1+B2)/2>1.000.000,- Ft]	IGAZ	
	Ectv. 32. § (4) b) [K1+K2>=0]	IGAZ	
	Ectv. 32. § (4) c) [(I1+I2-A1-A2)/(H1+H2)>0,25]	IGAZ	
	Társadalmi támogatottság mutatói	Mutató teljesítése	
	Ectv. 32. § (5) a) [(C1+C2)/(G1+G2)>0,02]	HAMIS	
	Ectv. 32. § (5) b) [(J1+J2)/(H1+H2)>0,5]	IGAZ	
	Ectv. 32. § (5) c) [(L1+L2)/2>10 fő]	HAMIS	

IX. Bevételek és ráfordítások alakulásának, összetételének bemutatása

A Nyíregyházi Sportcentrum Nonprofit Kft. 2018-as üzleti évről elmondható, hogy mind szakmai, mind pedig költségvetése tekintetében eredményes évet zárt. Ez az év is hasonlóan az elmúlt évekhez változást hozott az életünkben, hiszen új feladatot rótt ránk a Városi Jégpálya üzemeltetése az év utolsó negyedében és ez kihatással volt a bevételek és ráfordítások alakulására is.

Eredményünket befolyásolja, hogy a tárgyévben elnyert Tárt Kapus programra megítélt működési célú támogatás teljes összegében nem érkezett meg a mérlegkészítésig, illetve az elszámolásunkat sem fogadták még el ezen időpontig, így ezt a közel 15 M Ft-ot nem számolhattuk el tárgyévi bevételeink között.

A Társaság 2018. évi Adózás előtti eredménye 1.332 e Ft. Tárgyévi társasági adófizetési kötelezettségünk összege 316 e Ft. Adózott eredményünk 1.016 e Ft.

A Társaság igazgatóságokénti eredményének alakulását az alábbi táblázat tartalmazza:

adatok e Ft-ban

MEGNEVEZÉS	EREDMÉNYKIMUTATÁS														
	Központi irányítás			Utánpótlás Igazgatóság			Élsport Igazgatóság			Program Igazgatóság			Összesen		
	Terv 2018. év	Tény 2018. év	Változás %	Terv 2018. év	Tény 2018. év	Változás %	Terv 2018. év	Tény 2018. év	Változás %	Terv 2018. év	Tény 2018. év	Változás %	Terv 2018. év	Tény 2018. év	Változás %
I. Értékesítés nettó árbevétele	490	1 631	332,86%	12 288	15 554	126,58%	0	0	-	88 575	140 606	158,74%	101 353	157 791	155,68%
II. Aktivált saját teljesítmények értéke	0	0	-	0	0	-	0	0	-	0	0	-	0	0	-
III. Egyéb bevételek	162 967	172 471	105,83%	338 722	349 003	103,04%	22 337	23 177	103,76%	76 717	80 061	104,36%	600 743	624 712	103,99%
IV. Anyagi jellegű ráfordítások	27 804	34 088	122,60%	148 622	148 242	99,74%	6 953	7 755	111,53%	103 186	150 826	146,17%	286 565	340 911	118,96%
V. Személyi jellegű ráfordítások	57 966	61 996	106,95%	163 335	169 253	103,62%	15 354	15 539	101,20%	46 417	40 852	88,01%	283 072	287 640	101,61%
VI. Értécsökkenési leírás	7 400	7 117	96,18%	39 375	44 895	114,02%	30	29	96,67%	12 132	15 495	127,72%	58 937	67 536	114,59%
VII. Egyéb ráfordítások	71 930	78 226	108,75%	181	4 037	2230,39%	0	10	-	0	2 521	-	72 111	84 794	117,59%
A. Üzemi (Üzleti) tevékenység eredménye	-1 643	-7 325	445,82%	-503	-1 870	-	0	-156	-	3 557	10 973	308,52%	1 411	1 622	114,98%
VIII. Pénzügyi műveletek bevételei	10	3	30,00%	0	0	-	0	0	-	0	0	-	10	3	30,00%
IX. Pénzügyi műveletek ráfordításai	3	2	66,67%	0	291	-	0	0	-	0	0	-	3	293	9766,67%
B. Pénzügyi műveletek eredménye	7	1	14,29%	0	-291	-	0	0	-	0	0	-	7	-290	-4142,86%
C. Adózás előtti eredmény	-1 636	-7 324	447,66%	-503	-2 161	429,71%	0	-156	-	3 557	10 973	308,52%	1 418	1 332	93,95%

Az igazgatóságokénti Eredménykimutatásokat az 1. számú melléklet tartalmazza.

IX.1. Bevételi források alakulása

A tárgyévben a Társaság összbevétele 782.506 e Ft-ra rúg, melyből 713.563 e Ft az alaptevékenységhez, 68.943 e Ft a vállalkozási tevékenységhez kapcsolódik. Bevételeink az üzleti tervben tervezett értéket 11,45%-al haladják meg, a bevétel növekedéshez hozzájárul a terveinkben még nem szereplő Városi Jégpálya üzemeltetéséből származó bevételek összege. Tárgyévi bevételünk 20,17 %-át teszi ki az Értékesítés nettó árbevétele. 55,27%-os növekedést mutat a Bérbeadásból származó árbevétel. Az Egyéb bevételek sora a tárgyévi 624.712 e Ft-os összegével 79,84%-át teszi ki a Társaság összbevételének. Ezen bevételi kategória esetében csupán 3,99%-os növekedés mutatkozik a tervhez képest. Pénzügyi műveleteink bevételének tárgyévi értéke 3 e Ft.

Tárgyévi bevételeink igazgatóságokénti megbontásban:

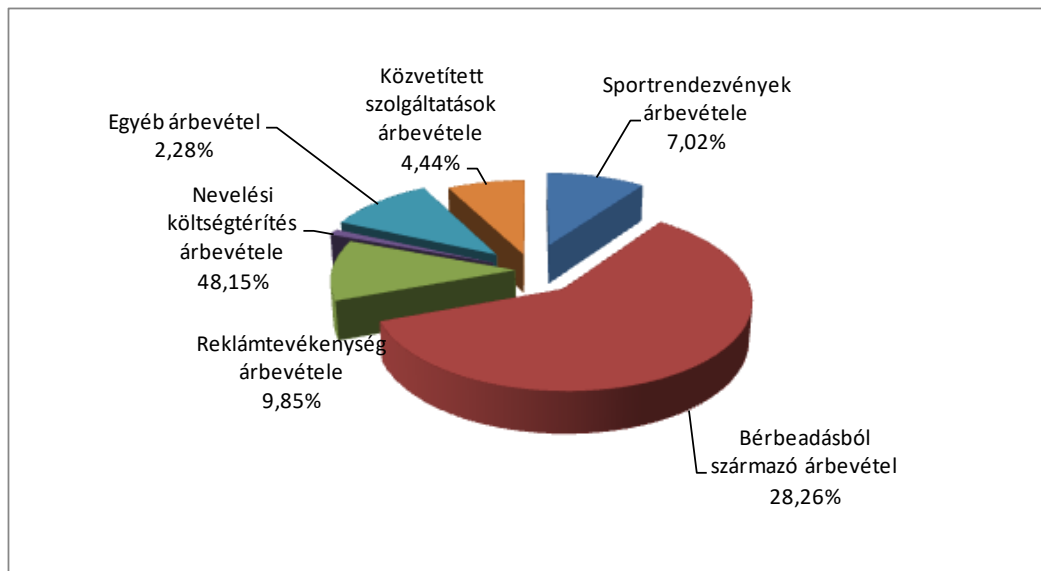
adatok e Ft-ban

Megnevezés	Központi irányítás			Utánpótlás Igazgatóság			Élsport Igazgatóság			Program Igazgatóság			Összesen		
	Terv 2018. év	Tény 2018. év	Változás %	Terv 2018. év	Tény 2018. év	Változás %	Terv 2018. év	Tény 2018. év	Változás %	Terv 2018. év	Tény 2018. év	Változás %	Terv 2018. év	Tény 2018. év	Változás %
Sportrendezvények árbevétele	0	0	-	1 500	1 619	107,93%	0	0	-	14 250	13 088	91,85%	15 750	14 707	93,38%
Bérbeadásból származó árbevétel	480	932	194,17%	950	2 620	275,79%	0	0	-	55 000	84 066	152,85%	56 430	87 618	155,27%
Reklámtevékenység árbevétele	0	0	-	0	0	-	0	0	-	16 625	17 259	103,81%	16 625	17 259	103,81%
Egyéb árbevétel	10	473	4730,00%	3 838	4 253	110,81%	0	0	-	700	23 951	3421,57%	4 548	28 677	630,54%
Közvetített szolgáltatások bevétele	0	226	-	6 000	7 062	117,70%	0	0	-	2 000	2 242	112,10%	8 000	9 530	119,13%
Értékesítés nettó árbevétele:	490	1 631	332,86%	12 288	15 554	126,58%	0	0	-	88 575	140 606	158,74%	101 353	157 791	155,68%
Látvány-csapatsport támogatás	7 000	10 511	150,16%	168 661	173 080	102,62%	0	0	-	0	0	-	175 661	183 591	104,51%
Önkormányzati támogatás	80 000	80 000	100,00%	77 650	76 194	98,12%	22 337	22 337	100,00%	69 500	70 457	101,38%	249 487	248 988	99,80%
Egyéb működési célú támogatások	0	0	-	26 105	29 704	113,79%	0	0	-	0	0	-	26 105	29 704	113,79%
Egyéb fejlesztési célú támogatások	2 817	2 719	96,52%	33 781	38 959	115,33%	0	0	-	6 917	8 229	118,97%	43 515	49 907	114,69%
Szülői adományok	0	0	-	20 200	20 406	101,02%	0	0	-	0	0	-	20 200	20 406	101,02%
Kiegészítő sportfejlesztési támogatás	0	0	-	12 325	10 427	84,60%	0	0	-	0	0	-	12 325	10 427	84,60%
Különféle egyéb bevétel	73 150	79 241	108,33%	0	233	-	0	840	-	300	1 375	458,33%	73 450	81 689	111,22%
Egyéb bevételek összesen:	162 967	172 471	105,83%	338 722	349 003	103,04%	22 337	23 177	103,76%	76 717	80 061	104,36%	600 743	624 712	103,99%
Pénzügyi műveletek bevétele:	10	3	30,00%	0	0	-	0	0	-	0	0	-	10	3	30,00%
Összesen:	163 467	174 105	106,51%	351 010	364 557	103,86%	22 337	23 177	103,76%	165 292	220 667	133,50%	702 106	782 506	111,45%

A bevételek igazgatóságokénti részletező táblázatait az 2. számú melléklet tartalmazza.

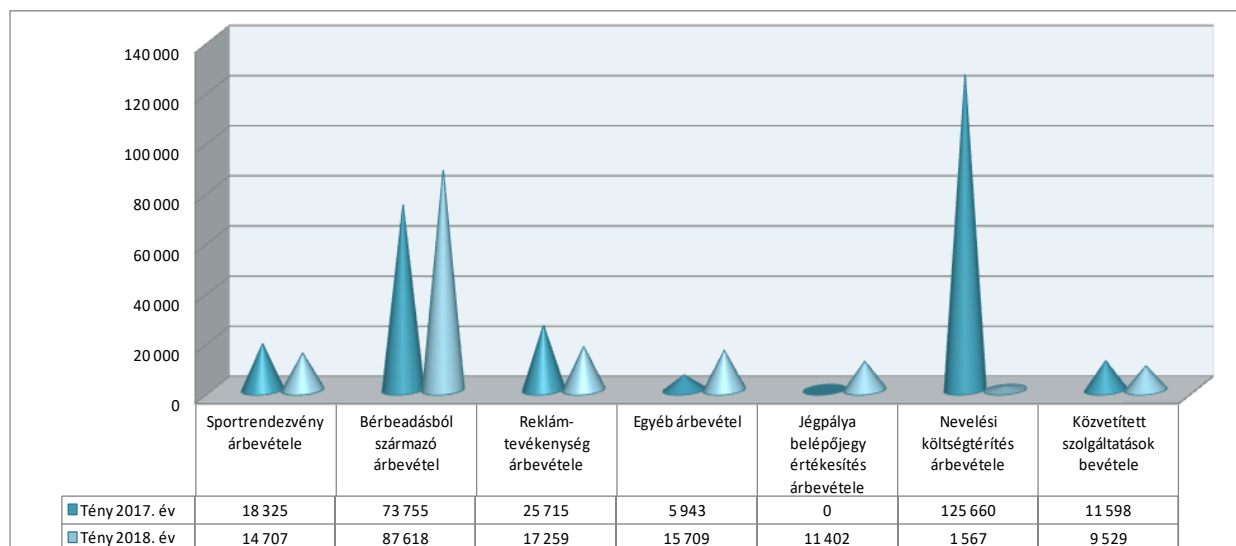
IX.1.1. Értékesítés nettó árbevétele

Az Értékesítések nettó árbevételének tárgyévi értéke 157.791 e Ft, amely 55,68%-al meghaladja a terv szerinti értéket. A növekedést elsősorban a bérleti díjak bevételének növekedése, illetve a Városi Jégpálya üzemeltetéséből származó bevételek eredményezik. Ezen bevételi sorunkból 64.411 e Ft a vállalkozási tevékenységből származik. Az Értékesítés nettó árbevételének tevékenységenkénti megoszlását az alábbi grafikonnal kívánjuk szemléltetni:



Értékesítés nettó árbevételének alakulása a 2018-as üzleti évhez viszonyítva:

adatok e Ft-ban



IX.1.1.1. Sportrendezvények árbevétele

A Sportrendezvényekből származó árbevételünk tárgyévi értéke 14.707 e Ft, mely csupán 6,62%-al marad el a tervezettől.

Az Utánpótlás Igazgatóság esetében 1.619 e Ft realizálódik ezen a soron, ez az összeg 7,93%-al magasabb, mint a év elején kalkulált összeg. Az Atlétika szakágnál 438 e Ft a fedett pályás atlétikai versenyek nevezési díjából származik. A fenti összegből a Kosárlabda szakághoz 575 e Ft, a Röplabda szakághoz pedig 59 e Ft folyt be különféle bajnokságok, kupák rendezési költségeinek fedezetére, míg az Úszó szakág esetében 547 e Ft került jóváírásra óvodai, kisiskolás úszásoktatási program kapcsán. Szabadidősport kapcsán összességében tárgyévi bevételként 13.088 e Ft nevezési és játékgengedély díj került elszámolásra, ezen bevételi sor a tervezetthez képest csökkenést mutat, mivel némileg kevesebb csapat nevezett be az idei évi kispályás labdarúgó bajnokságba.

IX.1.1.2. Bérbeadási tevékenység árbevétele

Különböző bérleti díjakból befolyó 2018.évi bevételeink összértéke 87.618 e Ft. Ezen összegből 81.676 e Ft a létesítmény, ingatlan bérbeadás árbevétele, 1.170 e Ft az eszköz bérbeadás árbevétele, illetve a Jégpálya üzemeltetése során 4.771 e Ft folyt be korcsolya kölcsönzés árbevételeként. A tervezett értéket így összességében 55,27%-al haladtuk meg. A Központ esetében 932 e Ft a bérbe adott eszközök bérleti díjából származik, a Labdarúgó szakágnál kimutatásra került 2.470 e Ft pedig a műfüves pályánk bérbe adásából. Az Aréna esetében 78.006 e Ft realizálódott a tervezett 55.000 e Ft helyett.

IX.1.1.3. Reklámtevékenységből származó árbevétel

Reklámtevékenység árbevételeként 17.259 e Ft-ot számoltunk el. A Program Igazgatósághoz összességében 17.259 e Ft került elszámolásra, melyből 15.625 e Ft a Continental Aréna névhasználati díjának ellenértéke, a fennmaradó összeg pedig a küzdőtér reklámfelületének értékesítéséből származik. A Szabadidősportágak esetében reklámcélra 1.026 e Ft került elszámolásra, mely csekély mértékben meghaladja a tervezett összeget.

IX.1.1.4. Egyéb árbevétel

Az Egyéb árbevételek sora év végére elérte a 28.677 e Ft-ot, itt a tervhez képest jelentősnek mondható a növekedés mértéke. Itt kerültek elszámolásra a nevelési költségtérítés címén kapott összegek, mely tárgyévi értéke 1.567 e Ft. A Jégpálya üzemeltetése kapcsán felmerült 17.425 e Ft összegű Egyéb árbevételből 11.402 e Ft a belépőjegyek értékesítéséből származik, 5.733 e Ft pedig az Önkormányzat által vásárolt jégidő tárgyévi ellenértékének az összege. Az Aréna esetében 6.526 e Ft került jóváírásra Egyéb árbevétel címén, ez az összeg elsősorban a különféle rendezvények technikai kiszolgálása kapcsán felmerült bevétel.

Az Atlétika szakágnál jelentkező 2.572 e Ft-ot a 2018. évi bajnokságokban elért eredményes szereplésünk kapcsán kaptuk.

IX.1.1.5. Közvetített szolgáltatások árbevétele

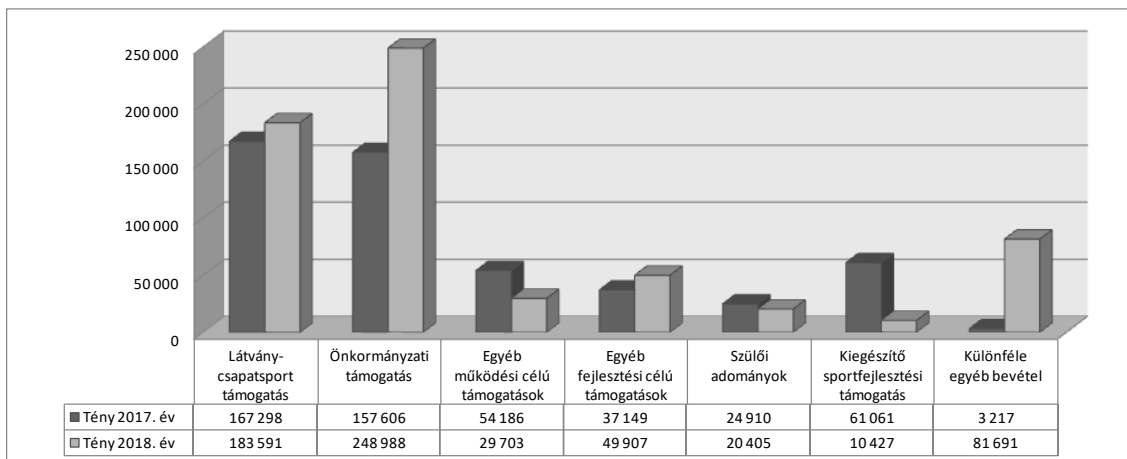
A Közvetített szolgáltatások tárgyévi bevételének értéke 9.530 e Ft.

IX.1.2. Egyéb bevételek

Egyéb bevételeink tárgyévi értéke 624.712 e Ft. A bevételi csoport az üzleti terv szerinti értékhez képest 23.969 e Ft összegű növekedést mutat. Az Egyéb bevételekből 4.532 e Ft a vállalkozási tevékenységhez kapcsolódó bevétel.

Egyéb bevételeink összegének 2017-es üzleti évhez viszonyított alakulását az alábbi grafikonnal kívánjuk szemléltetni:

adatok e Ft-ban



IX.1.2.1. Látvány-csapatsport támogatás

Működési címen látvány-csapatsport támogatásra összességében 175.661 e Ft-ot terveztünk, ezzel szemben a tárgyévben elszámolt támogatási összeg 183.591 e Ft-ra rúg. Ha a TAO támogatás működési célú felhasználás tárgyévi értékét az üzleti tervben meghatározotthoz viszonyítjuk, akkor a növekedést a röplabda szakág tárgyévi bevétele okozza. A tárgyévi TAO támogatások alakulását részleteiben jelen beszámoló III.2. fejezetében taglaljuk.

IX.1.2.2. Önkormányzati támogatás

Az önkormányzati támogatást az alaptevékenységeink ellátására használjuk fel, azon belül pedig, olyan működési célú kiadásokra, amelyekre saját bevételeink már nem nyújtanak fedezetet, továbbá TAO támogatások önérejére. Az önkormányzati támogatás megbontását az alábbi táblázatban foglaltuk össze:

adatok e Ft-ban

Szervezeti egység megnevezése	Terv 2018. év	Tény 2018. év	Változás (%)
Központ	80 000	80 000	100,00%
Általános	12 400	12 400	100,00%
Atlétika	15 000	15 000	100,00%
Kosárlabda	7 000	7 000	100,00%
Kézilabda	7 550	8 654	114,62%
Futsal	2 000	2 000	100,00%
Röplabda	12 500	12 500	100,00%
Úszás	15 000	15 000	100,00%
Jégkorong	3 700	3 002	81,14%
Vízilabda	2 500	638	25,52%
Utánpótlás Igazgatóság	77 650	76 194	98,12%
Élsport Ig. Általános	1 300	1 300	100,00%
Élsport Atlétika	19 557	19 557	100,00%
Élsport Ülőröplabda	1 480	1 480	100,00%
Élsport Igazgatóság	22 337	22 337	100,00%
Continental Aréna üzemeltetés	60 000	60 000	100,00%
Szabadidősport	7 000	8 000	114,29%
Sakk	2 500	2 457	98,28%
Program Igazgatóság	69 500	70 457	101,38%
Összesen:	249 487	248 988	99,80%

Az Önkormányzat által nyújtott működési célú támogatási összeget az alábbi táblázatban foglaltak szerint használtuk fel a tárgyévben:

adatok e Ft-ban

Megnevezés	Központi irányítás		Utánpótlás Igazgatóság		Élsport Igazgatóság		Program Igazgatóság		Összesen	
	Összeg	Megosztás %	Összeg	Megosztás %	Összeg	Megosztás %	Összeg	Megosztás %	Összeg	Megosztás %
Üzemenyanyag költség	2 022	2,53%	1 659	2,18%	1 386	6,20%	88	0,12%	5 155	2,07%
Vilamosenergia díj	0	0,00%	0	0,00%	0	0,00%	2 387	3,39%	2 387	0,96%
Éven belül elhasználtó anyagi eszk. költsége	196	0,25%	6 064	7,96%	419	1,88%	244	0,00%	6 923	2,78%
Irodaszer, nyomtatvány költsége	738	0,92%	814	1,07%	179	0,80%	197	0,00%	1 928	0,77%
Vízdíj	0	0,00%	0	0,00%	0	0,00%	140	0,20%	140	0,06%
Tisztítószer	0	0,00%	0	0,00%	0	0,00%	657	0,00%	657	0,26%
Egyéb anyagköltségek (gyógyszerek, szakönyv)	620	0,78%	1 294	1,70%	494	2,21%	130	0,00%	2 538	1,02%
Karbantartási anyagok költsége	141	0,18%	0	0,00%	0	0,00%	72	0,10%	213	0,09%
Anyagköltség összesen:	3 717	4,65%	9 831	12,90%	2 478	11,09%	3 915	3,81%	19 941	8,01%
Szállítási költség	257	0,32%	5 136	6,74%	284	1,27%	0	0,00%	5 677	2,28%
Bérelti díjak	5 792	7,24%	1 624	2,13%	393	1,76%	445	0,00%	8 254	3,32%
Karbantartási költségek	695	0,87%	1 073	1,41%	0	0,00%	5 091	0,00%	6 859	2,75%
Hirdetés, reklám-propaganda költség	1 203	1,50%	555	0,73%	0	0,00%	470	0,67%	2 228	0,89%
Oktatási, továbbképzési költség	197	0,25%	200	0,26%	275	1,23%	0	0,00%	672	0,27%
Utazási, kiküldetési költségek	0	0,00%	24	0,03%	753	3,37%	0	0,31%	777	0,31%
Postai, távközlési költségek	766	0,96%	1	0,00%	47	0,21%	216	0,31%	1 030	0,41%
Szakönyv, folyóirat, napilap beszerzés költsége	63	0,08%	0	0,00%	0	0,00%	0	0,00%	63	0,03%
Tagdíjak	5	0,01%	152	0,20%	0	0,00%	12	0,00%	169	0,07%
Szállásdíj, idegenforgalmi adó költsége	136	0,17%	2 828	3,71%	1 132	5,07%	192	0,00%	4 288	1,72%
Játékvezetői, versenybírói díjak, diákmunka	0	0,00%	382	0,50%	0	0,00%	0	0,54%	382	0,15%
Nevezési díj, játékgendély díj, sportorvos díja	200	0,25%	3 667	4,81%	34	0,15%	378	0,54%	4 279	1,72%
Szakértői-, ügyvédi-, könyvvizsgálói-, közjegyzői díj	5 389	6,74%	0	0,00%	0	0,00%	0	0,00%	5 389	2,16%
Mosás-, takarítás-, szemétszállítás-, csatorna díja	38	0,05%	0	0,00%	0	0,00%	3 252	4,62%	3 290	1,32%
Távhódj	0	0,00%	0	0,00%	0	0,00%	13 068	18,55%	13 068	5,25%
Egyéb igénybe vett szolgáltatás költsége	6 933	8,67%	2 422	3,18%	173	0,77%	2 681	3,81%	12 209	4,90%
Szakértői-, ügyvédi-, könyvvizsgálói-, közjegyzői díj	0	0,00%	508	0,67%	0	0,00%	0	5,28%	508	0,20%
Vagyonvédelmi szolgáltatás díja	76	0,10%	97	0,13%	0	0,00%	3 723	5,28%	3 896	1,56%
Sportszolgáltatás költsége (edzői díj)	0	0,00%	13 212	17,34%	1 300	5,82%	3 660	5,19%	18 172	7,30%
Igyénybe vett szolgáltatások összesen:	21 750	27,19%	31 881	41,84%	4 391	19,66%	33 188	45,08%	91 210	36,63%
Hatósági díjak (eljárás díjak, illetékek)	101	0,13%	196	0,26%	0	0,00%	0	0,00%	297	0,12%
Pénzügyi szolgáltatási díjak (bankköltség)	3 161	3,95%	0	0,00%	0	0,00%	0	0,00%	3 161	1,27%
Biztosítási díjak	282	0,35%	79	0,10%	37	0,17%	1 450	2,06%	1 848	0,74%
Egyéb szolgáltatások költségei összesen:	3 544	4,43%	275	0,36%	37	0,17%	1 450	2,06%	5 306	2,13%
Anyagjellegű ráfordítások:	29 011	36,26%	41 987	55,11%	6 906	30,92%	38 553	50,96%	116 457	46,77%
Munkavállalók munkabére	27 595	34,49%	10 212	13,40%	3 870	17,33%	20 067	28,48%	61 744	24,80%
Prémiumok	3 720	4,65%	0	0,00%	0	0,00%	0	0,00%	3 720	1,49%
Jutalmak	2 431	3,04%	2 303	3,02%	633	2,83%	1 720	2,44%	7 087	2,85%
Bérek költsége összesen:	33 746	42,18%	12 515	16,43%	4 503	20,16%	21 787	30,92%	72 551	29,14%
Gépkocsi költségtérítések	201	0,25%	0	0,00%	304	1,36%	6	0,00%	511	0,21%
Cafetéria, munkabajár. költségtérítés, betegszab.	1 395	1,74%	969	1,27%	200	0,90%	1 632	2,32%	4 196	1,69%
Vásárolt ételmezés	0	0,00%	3 880	5,09%	1 013	4,54%	74	0,00%	4 967	1,99%
Természetbeni juttatások	891	1,11%	3 096	4,06%	206	0,92%	351	0,50%	4 544	1,82%
Természetbeni juttatások utáni adó (SZJA)	129	0,16%	599	0,79%	9	0,04%	467	0,66%	1 204	0,48%
Megbízási-, tiszteletdíjak, eredményességi elism.	3 785	4,73%	8 610	11,30%	7 321	32,78%	712	1,01%	20 428	8,20%
Versenydíjak	0	0,00%	53	0,07%	0	0,00%	2 116	3,00%	2 169	0,87%
Személyi jellegű egyéb kifizetések összesen:	6 401	8,00%	17 207	22,58%	9 053	40,53%	5 358	7,49%	38 019	15,27%
Szociális hozzájárulási adó	6 930	8,66%	2 207	2,90%	1 693	7,58%	3 599	5,11%	14 429	5,80%
Egészségügyi-, szakképzési hozzájárulás	298	0,37%	796	1,04%	11	0,05%	513	0,73%	1 618	0,65%
Rehabilitációs hozzájárulás	2 238	2,80%	0	0,00%	0	0,00%	0	0,00%	2 238	0,90%
Egyszerűsített köztehermentelési hozzájárulás	0	0,00%	1 435	1,88%	171	0,77%	647	0,92%	2 253	0,90%
Bérráfordítók összesen	9 466	11,83%	4 438	5,82%	1 875	8,39%	4 759	6,75%	20 538	8,25%
Személyi jellegű ráfordítások:	49 613	62,02%	34 160	44,83%	15 431	69,08%	31 904	45,17%	131 108	52,66%
Terv szerinti értékcsökkenési leírás:	0	0,00%	0	0,00%	0	0,00%	0	0,00%	0	0,00%
Használatbavételkor egy összegben elsz. écs.	0	0,00%	47	0,06%	0	0,00%	0	0,00%	47	0,02%
Értékcsökkenési leírás összesen:	0	0,00%	47	0,06%	0	0,00%	0	100,00%	47	0,02%
Adók, illetékek, hozzájárulások	1 376	1,72%	0	0,00%	0	0,00%	0	0,00%	1 376	0,55%
Egyéb ráfordítások összesen:	1 376	1,72%	0	0,00%	0	0,00%	0	0,00%	1 376	0,55%
Összesen:	80 000	100,00%	76 194	100,00%	22 337	100,00%	70 457	96,12%	248 988	100,00%

A 3. számú melléklet tartalmazza az igazgatóságokénti részletező táblázatokat a működési célú önkormányzati támogatás felhasználására vonatkozóan.

IX.1.2.2. Egyéb működési célú támogatások

Az egyéb működési célú támogatások soron a Szakszövetségektől kapott pályázatok támogatási összegeit szerepeltetjük. A tárgyévi egyéb kategóriába sorolt működési célú támogatásokat részleteiben jelen beszámoló VI. fejezetben taglaljuk.

Egyéb működési célú támogatást a tervezett 26.105 e Ft helyett, 29.704 e Ft-ban számoltunk el a 2018-as üzleti évben.

IX.1.2.3. Egyéb fejlesztési célú támogatások

Az egyéb bevételek között kapnak helyet a fejlesztési céllal elhatárolt támogatások tárgyévi visszaírásából származó bevételek, melyek együttes összege a tárgyévben 49.907 e Ft volt.

IX.1.2.4. Szülői adományok

Szinte 100%-ban az Utánpótlás Igazgatóság szakágainál számoltunk el szülői adományokat. A tárgyévben 101,02%-ban tudtuk teljesíteni az adományok tervezett értékét. Az adományok 2018. évi alakulását az alábbi táblázat tartalmazza:

adatok e Ft-ban

Szakágak megnevezése	Terv 2018. év	Tény 2018. év	Változás (%)
Atlétika	4 500	4 955	110,11%
Kosárlabda	4 000	3 722	93,05%
Kézilabda	3 000	3 034	101,13%
Labdarúgás/Futsal	0	0	-
Röplabda	4 000	4 095	102,38%
Úszás	3 900	4 600	117,95%
Jégkorong	-	0	-
Vízilabda	-	0	-
Összesen:	19 400	20 406	105,19%

IX.1.2.5. Kiegészítő sportfejlesztési támogatás

Kiegészítő sportfejlesztési támogatásként összességében 10.427 e Ft folyt be a tárgyévben.

IX.1.2.6. Különféle egyéb bevétel

Különféle egyéb bevétel címén 81.689 e Ft-ot számoltunk el, mely érték 11,22%-al haladja meg a tervezett összeget. Ezen összegből 3.535 e Ft az értékesített tárgyi eszközeink ellenértéke. Korábbi években elszámolt értékvesztések visszaírásából 994 e Ft-unk származott. További 940 e Ft-ot pedig támogatásként kaptunk gazdasági társaságoktól. Ezen a bevételi soron jelenik meg a leányvállaltunk részére átadott 75,7 M Ft értékű támogatás összege, mely bevétel az elmúlt évben lett elhatárolva.

IX.1.3. Pénzügyi műveletek bevétele

Pénzügyi műveletek bevételeként 3 e Ft-ot számoltunk el.

IX.2. Költségek, ráfordítások alakulása

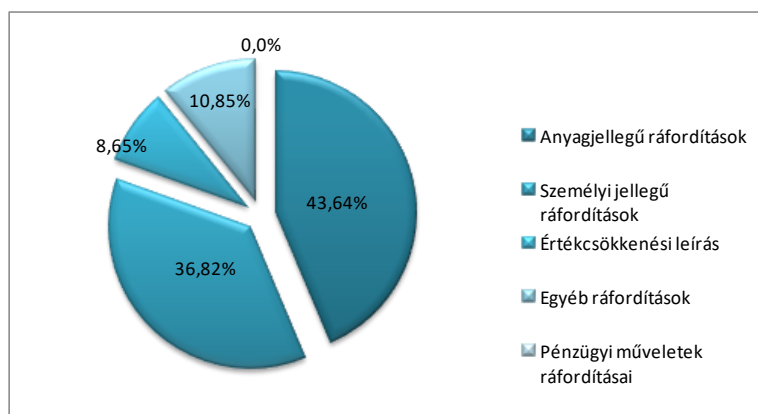
A tárgyévi költségeink, ráfordításaink összege 781.174 e Ft, ebből 24.248 e Ft a vállalkozási tevékenységhez kapcsolódik. Anyagjellegű ráfordításaink 340.911 e Ft-ban merültek fel, ez a költségsor a tervezetthez képest 18,96%-os növekedést mutat. Személyi jellegű ráfordításokat 287.640 e Ft-ban számoltunk el, mely 1,61%-kal emelkedett a tervezett összeghez képest. A tárgyévi Értécsökkenési leírás összértéke 67.536 e Ft. Egyéb ráfordításaink összege 84.794 e Ft-ra rúgnak a 2018-as üzleti évben, amely 17,59%-kal magasabb a tervezettől. Pénzügyi műveletek ráfordításának 293 e Ft-os értéke elenyésző jelen tervszámaink között.

adatok e Ft-ban

Megnevezés	Központi irányítás			Utánpótlás Igazgatóság			Élsport Igazgatóság			Program Igazgatóság			Összesen		
	Terv 2018. év	Tény 2018. év	Változás %	Terv 2018. év	Tény 2018. év	Változás %	Terv 2018. év	Tény 2018. év	Változás %	Terv 2018. év	Tény 2018. év	Változás %	Terv 2018. év	Tény 2018. év	Változás %
Anyagköltség összesen:	3 170	4 515	142,43%	40 437	37 750	93,36%	462	2 936	635,50%	21 675	34 154	157,57%	65 744	79 355	120,70%
Igénybe vett szolgáltatások összesen:	20 834	25 374	121,79%	101 447	102 269	100,81%	6 491	4 784	73,70%	78 461	112 648	143,57%	207 233	245 075	118,26%
Egyéb szolgáltatások költségei összesen:	3 800	3 973	104,55%	993	1 618	162,94%	0	35	-	1 050	1 782	169,71%	5 843	7 408	126,78%
Eladott (közvetített) szolgáltatások értéke	0	226	-	5 745	6 605	114,97%	0	0	-	2 000	2 242	112,10%	7 745	9 073	117,15%
Anyagjellegű ráfordítások:	27 804	34 088	122,60%	148 622	148 242	99,74%	6 953	7 755	111,53%	103 186	150 826	146,17%	286 565	340 911	118,96%
Béreköltség összesen:	37 075	43 111	116,28%	57 174	64 399	112,64%	4 915	4 503	91,62%	30 664	25 517	83,21%	129 828	137 530	105,93%
Személyi jellegű egyéb kifizetések összesen:	9 738	7 389	75,88%	82 697	79 857	96,57%	8 533	9 154	107,28%	8 962	9 548	106,54%	109 929	105 948	96,38%
Bérfelrakások összesen	11 153	11 496	103,07%	23 464	24 997	106,53%	1 906	1 882	98,74%	6 792	5 787	85,21%	43 315	44 162	101,96%
Személyi jellegű ráfordítások:	57 966	61 996	106,95%	163 335	169 253	103,62%	15 354	15 539	101,20%	46 417	40 852	88,01%	283 072	287 640	101,61%
Értécsökkenési leírás összesen:	7 400	7 117	96,18%	39 375	44 895	114,02%	30	29	96,67%	12 132	15 495	127,72%	58 937	67 536	114,59%
Egyéb ráfordítások összesen:	71 930	78 226	108,75%	181	4 037	2230,39%	0	10	-	0	2 521	-	72 111	84 794	117,59%
Pénzügyi műveletek ráfordításai összesen:	3	2	66,67%	0	291	-	0	0	-	0	0	-	3	293	9766,67%
Összesen:	165 103	181 429	109,89%	351 513	366 718	104,33%	22 337	23 333	104,46%	161 735	209 694	129,65%	700 688	781 174	111,49%

A költségek, ráfordítások tételes szervezeti és igazgatóságokénti részletező táblázatát a 4. számú melléklet tartalmazza.

Költségek, ráfordítások tárgyévi megoszlása:



IX.2.1. Anyagjellegű ráfordítások

Az Anyagjellegű ráfordításokból 20.697 e Ft-ot tesz ki a vállalászási tevékenységhez kapcsolódó költség.

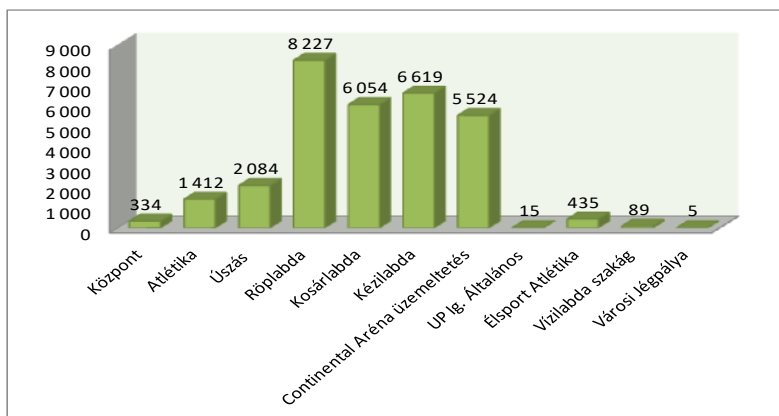
IX.2.1.1. Anyagköltség

Anyagköltségeink felmerült értéke összességében 20,7%-al magasabb a tervhez képest. A növekedést összességében a Jégpálya üzemeltetési költségeinek felmerülése indukálja elsősorban. Itt kerülnek elszámolásra az üzemanyagköltségek, a villamos energia díja, mely az Aréna üzemeltetéséhez kapcsolódóan 18.996 e Ft, a Jégpálya esetében 3.868 e Ft. A Sportfelszerelések sora végül alulmarad a tervezettől, viszont a sporteszközök tekintetében jelentősebb mértékű beszerzést tudtunk megvalósítani a tervezetthez képest, köszönhetően a pályázatok adta lehetőségeknek. Vízdíjunk összértéke 1.133 e Ft. Tisztítószeres esetében 2.221 e Ft összegű költség merült fel. A karbantartási anyagok tárgyévi értéke 1.317 e Ft. Egyéb anyagköltség címén 7.060 e Ft-ot számoltunk el, ebből a gyógyszerekre, táplálék kiegészítőkre fordított összeg 4.802 e Ft.

IX.2.1.2. Igénybe vett szolgáltatások

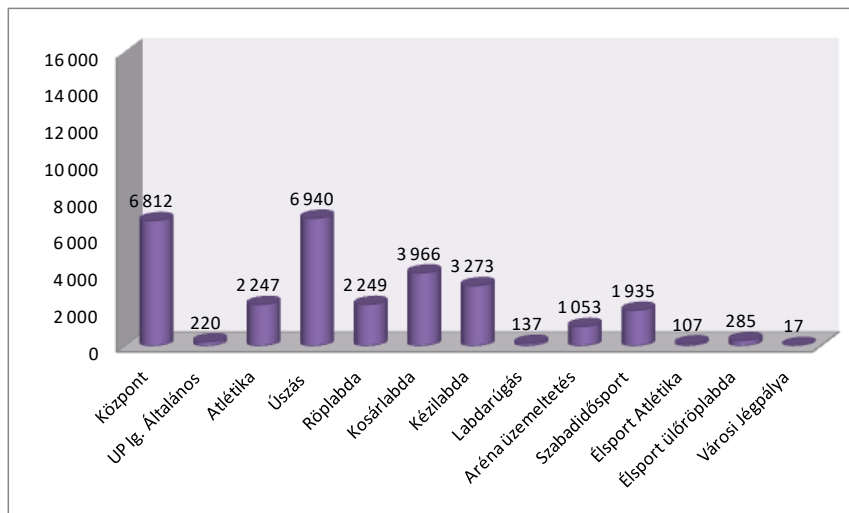
Igénybevett szolgáltatások 245.075 e Ft-ban merültek fel, az üzleti tervhez képest 18,25%-os a növekedés mértéke. **Szállítási költség** címén 30.779 e Ft-ot számoltunk el a tárgyévben, mely értéknek az egyes szervezeti egységekre jutó alakulását az alábbi grafikonnal kívánjuk szemléltetni:

adatok e Ft-ban



A bérleti díjak 2018. évi értéke 29.241 e Ft. A bérleti díjak jelentős részét a nyíregyházi intézményeknek (Nyíregyházai Tankerületi Központ, NYÍRVV Nonprofit Kft.) fizettük ki terem-, pálya-, és irodahelyiségek használatáért. A bérleti díjak szervezeti egységek szerinti mértékének alakulását az alábbi grafikonnal kívánjuk szemléltetni:

adatok e Ft-ban



A 2018-as üzleti évben karbantartási költségek összesen 15.077 e Ft-ban merültek fel, ez az érték csupán 12.21%-kal haladja meg a tervet. A fenti összegből az Aréna üzemeltetéséhez kapcsolódó ráfordítás összege 12.621 e Ft.

Hirdetés, reklám-propaganda költségekre 8.971 e Ft-ot fordítottunk. Ez az összeg lényegesen magasabb a tervezetthez képest, melynek oka, hogy a Tárt Kapus Program kapcsán jelentős mértékű volt a sajtóban, médiában való megjelenés költsége. Az oktatási, továbbképzési költségek díja 1.408 e Ft volt. A kiküldetési, előfizetési díjak és a tagdíjak összértéke nem jelentős, így azokat részletesebben nem elemizzük, továbbá azok a terv szerint alakultak.

A postai, távközlési díjak tárgyévi költsége terv szerint alakult, 1.846 e Ft összegben. Szállásdíj címén 11.838 e Ft-ot számoltunk el. Nevezési, igazolási, játékgengedélyek, átjelentések díjaira 8.900 e Ft-ot fizettünk ki. Az ügyvédi-, könyvvizsgálói- és közjegyzői díjakra 7.209 e Ft-ot fizettünk ki. Ez a sor nem csak a Társaság könyvvizsgálójának díját tartalmazza, hanem a TAO-s pályázatok könyvvizsgálói díját is, melynek mértéke az elszámolásra kerülő látvány csapatsport támogatási összegek függvénye, mint ahogy a pályázati díj is (szakértő).

Orvosi, egészségügyi szolgáltatások tárgyévi értéke 2.577 e Ft volt. Takarítási, szemétszállítási költség 11.551 e Ft összegben került elszámolásra. Szakértői-, pályázati díjat mindösszesen 2.328 e Ft összegben számoltunk el. A vagyonszolgálatok díja az elszámolt 10.752 e Ft-os összegével, 29,29%-kal haladta meg a tervet. A sportszolgáltatás költségének sora az edzői tevékenységet vállalkozóként ellátó személyek díját tartalmazza, mely 29.097 e Ft volt a tárgyévben. Játékvezetői díjként 9.230 e Ft merült fel. A távhőszolgáltatás díja 2018. évben 21.243 e Ft volt.

A különféle egyéb igénybe vett szolgáltatások költségeként 41.602 e Ft került elszámolásra. Ezen költségsor emelkedését is az Arénában megtartott különféle rendezvények, események Megrendelők általi igényeivel magyarázzuk. Továbbá a Tárt kapus program kapcsán felmerült költségekkel, azaz pl. a fürdőbelépők árával.

IX.2.1.3. Egyéb szolgáltatások

A költségsor értéke 26,78%-kal magasabb a tervezetthez képest. Ebben a költségcsoportban szerepelnek a biztosítási díjak (3.085 e Ft), a bankköltségek (3.480 e Ft) és a hatósági díjak (843 e Ft).

IX.2.1.4. Eladott közvetített szolgáltatások értéke

Az Eladott közvetített szolgáltatások értéke 9073 e Ft.

IX.2.2. Személyi jellegű ráfordítások

Személyi jellegű ráfordításaink sora 1,61%-kal magasabb értéket mutat az üzleti tervben tervezettől, ez a költségcsoport az összes ráfordítás 36,83 %-át teszi ki. Ezen ráfordítás sor értékéből 2.732 e Ft tartozik a vállalászási tevékenységhez.

Béreköltség címén 2018. évben 137.530 e Ft jelenik meg a könyveinkben, ebből az összegből jutalom címén 7.088 e Ft-ot fizettünk ki a munkavállalók részére, ügyvezetői prémiumként pedig 3.720 e Ft-ot.

A **Bérbírájúlékok** összértéke a béreköltség, a megbízási és tiszteletdíjak változásával együtt mozog, tárgyévi értéke 44.162 e Ft. A tárgyévben az átlagos állományi létszámunk meghaladta a 25 főt (38 fő) ezért rehabilitációs hozzájárulást kellett fizetnünk 2.236 e Ft értékben.

A **Személyi jellegű egyéb kifizetések** (105.948 e Ft) között jelentős tétel a sportolók részére vásárolt ételmezés költsége, mely 14.147 e Ft-ra rúg a 2018-as üzleti évben. Társaságunk főállású munkavállalói éves szinten személyenként bruttó 200 e Ft összegű béren kívüli, ügynevezett cafetéria juttatásban részesülnek, mely juttatások tárgyévi összértéke 3.999 e Ft. Betegszabadság és költségterítések címén 1.537 e Ft-ot könyveltünk el. Ezen költségcsoportban kapnak helyet még a természetbeni juttatások és azok adója (pl.: reprezentáció), az adóköteles és adómentes versenydíjak (4.477 e Ft). További jelentős tételek a csoporton belül az egyéb személyi jellegű kifizetések, amelynek összértéke a tárgyévben 72.770 e Ft, ez a sor tartalmazza a megbízási szerződéssel foglalkoztatott edzők, multidiszciplináris személyzet, továbbá a Társaság Felügyelő bizottsági tagjai részére fizetett megbízási-, illetve tiszteletdíjakat, valamint ide kerül a sportolók részére jutott eredményességi elismerések 2018-as összege.

IX.2.3. Értékcsökkenési leírás

Az értékcsökkenési leírás éves értéke 67.536 e Ft, melyből 315 e Ft a vállalászási tevékenység bevételeivel szemben lett elszámolva.

IX.2.4. Egyéb ráfordítások

Az Egyéb ráfordítások 2018. üzleti évre vonatkozó összértéke 84.794 e Ft. Ebből késedelmi kamat, bírság címén 458 e Ft merült fel. Adók, illetékek címén mindösszesen 1.620 e Ft mutatkozik meg. A tárgyévben 3.287 e Ft értékű vevőkövetelésre voltunk kénytelenek értékvesztést elszámolni. A selejtezésre került tárgyi eszközök után terven felüli értékcsökkenést 149 e Ft összegben könyveltünk el. A korábbi években bevételként elszámolt, azonban 2018. évi határozatok alapján a visszafizetendő működési célú támogatások összege 3.142 e Ft. Továbbadott támogatások tárgyévi értéke 75,7 M Ft. A vállalászási tevékenységhez kapcsolódó egyéb ráfordítások összege 504 e Ft.

IX.2.5. Pénzügyi műveletek ráfordítása

A pénzügyi műveletek ráfordításai között 2018-ban 293 e Ft-ot számoltunk el.

IX.3. A vállalkozási tevékenység bevételeinek és ráfordításainak alakulása

A vállalkozási tevékenységünkben származó bevétel az összbevétel 8,81 %-át teszi ki, míg a ráfordítások az összes ráfordítás 3,11 %-át. A vállalkozási tevékenység bevételei és ráfordításai az alábbi tételekből tevődnek össze:

adatok e Ft-ban

Megnevezés	2017. év	2018. év
Értékesítés nettó árbevétele:	73 253	64 411
<i>Bérbeadásból származó árbevétel</i>	34 207	34 757
<i>Reklámtevékenységből származó árbevétel</i>	25 715	17 259
<i>Különféle egyéb árbevétel</i>	1 733	2 866
<i>Közvetített szolgáltatások árbevétele</i>	11 598	9 529
Egyéb bevételek (kerékítés):	1 717	4 532
Pénzügyi műveletek bevétele:	2	0
Bevételek összesen:	74 972	68 943
Anyagköltség:	2 631	2 773
Igénybevett szolgáltatások költségei:	9 247	8 546
Egyéb szolgáltatások költségei:	330	305
Béreköltség	4 192	2 295
Személyi jellegű egyéb kifizetések:	149	48
Bérbírlékok:	900	389
Terv szerinti értékcsökkenési leírás:	951	315
Eladott közv. szolg. értéke:	11 103	9 073
Egyéb ráfordítások:	1 579	504
Ráfordítások összesen:	31 082	24 248

X. Tárgyévben végzett alapcél és közhasznú tevékenységek tartalmi beszámoló

X.1. Utánpótlás Igazgatóság

X.1.1. Atlétika szakág

Szakágunknak a 2018-as versenyzidőszakra nem csak a hazai, hanem a nemzetközi megmérettetésre is fel kellett készülni.

A dobók közül kiemelkedő volt Kerekes Dóra, és Káplár János teljesítménye, akik szintén egyéni csúcscsúccsal kiharcolták a helyüket a válogatottban

Futó szakágban Osváth Krisztina 400 és 800 m-es, valamint Tasi T. Dávid 400 m-en elért teljesítménye említésre méltó.

A fiatalabbak közül, Zsiga Kinga, Leveleki Bence, Varga Péter, Béni Gergő, Téglási Ákos, Balogh Levente, Szabó Kristóf, Czabán Áron és Tóth Balázs is letette a névjegyet, hiszen korosztályukban a legjobbak közé küzdötték fel magukat, illetve képviselték hazánkat a válogatott versenyeken.

A nemzetközi versenyek mellett elmondhatjuk, hogy minden hazai bajnokságon részt tudtunk venni és kimagasló eredményeket értünk el. Tanítványainknak 15 alkalommal sikerült a dobogó legmagasabb fokára felállni, ezen kívül sok értékes dobogós és döntős helyezést szerezni. Az eredményeink alapján a Magyar Atlétikai Szövetség a kiemelt egyesületek közé sorolta a Nyíregyházi Sportcentrumot.

Eredményeink a 2018-as évben:

1. Magyarország Újonc Fedettpályás Bajnoksága Budapest, 2018.01.27-28.

Helyezés	Sportoló	Versenyszám	Eredmény
2.	Juhász Ferenc	magasugrás	148 cm
2.	Juhász Ferenc	ötösugrás	12.90 m
4.	Vasvári Boglárka	távolugrás	4.66 m
5.	Juhász Ferenc	távolugrás	4.77 m
6.	Löv Gábor	magasugrás	140 cm
6.	Délceg Péter	ötösugrás	12.44 m
9.	Szilágyi Réka	300 m.	47.67 sec
10.	Vasvári Boglárka	60 m.	8.64 sec

2. Magyarország Serdülő Fedettpályás Bajnoksága Budapest, 2018.02.03-04.

Helyezés	Sportoló	Versenyszám	Eredmény
6.	Szilágyi Zsófia	60 m.	8.09 mp
9.	Hamed Mahmoud Oma	magasugrás	150 cm

3. Magyarország Fedettpályás Bajnoksága Budapest, 2018.02.17-18.

Helyezés	Sportoló	Versenyszám	Eredmény
1.	Bakosi Péter	magasugrás	220 cm
5.	Zajác Petra	hármassugrás	12.10 m

4. Magyarország Fedettpályás Ifjúsági és Junior Bajnoksága
Budapest, 2018.02.24-25.

Helyezés	Sportoló	Versenyszám	Eredmény
1.	Téglási Ákos, Béni Gergő Roland Kovács Máté, Szabó Kristóf	4x200 m.	1:31.44 min
3.	Varga Péter Balázs	távolugrás	716 cm
3.	Széki Petra Diána	hármassugrás	10.91 m
3.	Balogh Csenge	hármassugrás	11.84 m
4.	Szabó Kristóf	200 m.	22.89 sec
4.	Balogh Levente	200 m.	23.33 sec
6.	Béni Gergő Roland	200 m.	22.92 sec
6.	Nagy Boglárka	hármassugrás	10.34 m
6.	Balogh Levente	60 m.	7.40 sec
6.	Garai Graciana Csenge	400 m.	61.09 sec
8.	Béni Gergő Roland	60 m.	7.20 mp 4:32.23 min
8.	Holecskó Máté	1500 m.	min
10.	Balogh Csenge	60 m.	8.07 mp
10.	Csonka Fanni	1500 m.	5:47.6 min

5. Magyarország Téli Dobó Bajnoksága
Szombathely, 2018.02.24.

Helyezés	Sportoló	Versenyszám	Eredmény
2.	Kerekes Dóra	diszkoszvetés	51.61 m
2.	Szikszai Róbert	diszkoszvetés	59.52 m
3.	Káplár János	diszkoszvetés	55.83 m
4.	Kerekes László	súlylökés	16.39 m
5.	Tucsá Veronika	súlylökés	12.75 m
6.	Szikszai Róbert	súlylökés	15.19 m
6.	kerekes Dóra	súlylökés	11.84 m
6.	Zsiga Kinga	diszkoszvetés	39.19 m
10.	Káplár János	súlylökés	14.49 m

6. Magyarország Serdülő és Újonec Téli Dobó Bajnoksága
Szombathely, 2018.02.24.

Helyezés	Sportoló	Versenyszám	Eredmény
4.	Czékó Boglárka	súlylökés (2 kg.)	10.40 m
5.	Czékó Boglárka	diszkoszvetés	20.15 m
6.	Czabán Áron	súlylökés	13.20 m
6.	Szabó Ákos	diszkoszvetés	21.25 m
7.	Czabán Áron	diszkoszvetés	29.64 m
7.	Szabados Marcell	súlylökés (3 kg.)	9.00 m
10.	Szabó Ákos	súlylökés (3 kg.)	8.59 m

7. Magyarország Junior és Ifjúsági Téli Dobó Bajnoksága
Szombathely, 2018.03.03.

Helyezés	Sportoló	Versenyszám	Eredmény
1.	Zsiga Kinga	diszkoszvetés	41.88 m
3.	Tóth Balázs	súlylökés (6 kg.)	16.29 m
3.	Zsiga Kinga	súlylökés	11.29 m

6.	Pinhasov Mirjam	súlylökés	9.72 m
7.	Antal Enikő	diszkoszvetés	27.39 m
7.	Antal Enikő	súlylökés (3 kg.)	9.83 m
8.	Sipos Adrián	diszkoszvetés	35.99 m
10.	Veréb Alexandra	súlylökés	8.60 m
10.	Veréb Alexandra	diszkoszvetés	21.95 m
10.	Sipos Adrián	súlylökés (6 kg.)	10.13 m

8. Magyarország 20 km-es és Fiatalokúak Hosszútávú Gyalogló Bajnoksága
Békéscsaba, 2018.04.22.

Helyezés	Sportoló	Versenyszám	Eredmény
1.	Helebrandt Máté	20 km Gyaloglás	1:24.02 óra

9. Magyarország Ifjúsági és Serdülő Ügyességi és Gátfutó Csapatbajnoksága
Székesfehérvár, 2018.05.05-06.

Helyezés	Sportoló	Versenyszám	Eredmény
1.	Czabán Áron, Bucsánszki Zsombor Kovács Roland, Tamás Szabolcs Attila	diszkoszvetés	37.01 m
3.	Czabán Áron, Bucsánszki Zsombor Kovács Roland, Tamás Szabolcs Attila	súlylökés	11.97 m
3.	Antal Enikő, Tankó Dorina Seres Vivien, Brecska Noémi Fanni	diszkoszvetés	27.20 m
7.	Buzga Beatrix, Balogh Nóra Magyar Nóra, Ganga Eszter	ötösugrás	13,46 m

10. 123. Atlétikai Magyar bajnokság
Székesfehérvár, 2018.06.22-24.

Helyezés	Sportoló	Versenyszám	Eredmény
1.	Bakosi Péter	magasugrás	218 cm
1.	Szikszai Róbert	diszkoszvetés	62.47 m
2.	Osváth Krisztina	800 m.	2:09.33min
2.	Kerekes Dóra	diszkoszvetés	51.49 m
3.	Tasi T. Dávid	400 m.	48.77 min
3.	Leveleki Bence	hármassugrás	14.88 m
4.	Káplár János	diszkoszvetés	58.87 m
5.	Kerekes László	súlylökés	16.28 m
5.	Zajác Petra	hármassugrás	12.80 m
5.	Zsiga Kinga	diszkoszvetés	42.81 m
6.	Tucsá Veronika	súlylökés	12.74 m

11. Magyarország Junior és Utánpótlás Bajnoksága
Miskolc, 2018.06.09-10.

Helyezés	Sportoló	Versenyszám	Eredmény
1.	Osváth Krisztina	400 m	56.24 sec
1.	Osváth Krisztina	800m	2:14.79min
1.	Zajác Petra	hármassugrás	12.78 m
1.	Leveleki Bence Miklós	hármassugrás	14.89 m
1.	Botos Boglárka	400 m	57.23 sec

1.	Zsiga Kinga	súlylökés	12.53 m
2.	Zajác Petra	távolugrás	5.58 m
2.	Tucsa Veronika	súlylökés	12.27 m
2.	Varga Péter Balázs	távolugrás	713 cm
2.	Zsiga Kinga	diszkoszvetés	42,09 m
3.	Tasi T. Dávid	200 m	21.91 sec
3.	Tóth Balázs	súlylökés	16.98 m
4.	Tasi T. Dávid	400 m	49.37 sec
4.	Buzga Zoltán	hármassugrás	14.28 m
4.	Széki Petra Diána	hármassugrás	10.83 m
6.	Botos Boglárka	200 m	26.64 sec
7.	Kozma Bettina	800 m	2:20.84min
7.	Szabó Kristóf	400 m	50.55 sec
8.	Szabó Patrik	súlylökés	13.42 m
8.	Kozma Bettina	400 m	60.89 sec
8.	Sipos Adrián	diszkoszvetés	38.23 m
8.	Pinhasov Mirjam	súlylökés	9.01 m
9.	Kovács Noémi Zsuzsanna	diszkoszvetés	30.44 m
10.	Czabán Csaba	gerelyhajítás	35.93 m
10.	Veréb Alexandra	diszkoszvetés	28.65 m

12. Magyarország Ifjúsági Atlétikai Bajnoksága
Győr, 2018.06.16-17.

Helyezés	Sportoló	Versenyszám	Eredmény
4.	Szaffián Zsombor	100 m	11.45 sec
5.	Vámosi József	hármassugrás	13.26 m
8.	Tankó Dorina	diszkoszvetés	29.67 m
10.	Garai Graciana Csenge	400 m	61.52 sec

13. Magyarország Serdülő és Újonc Atlétikai Bajnoksága
Miskolc, 2018.07.14-15.

Helyezés	Sportoló	Versenyszám	Eredmény
1.	Juhász Ferenc	ötösugrás	13.71 m
2.	Juhász Ferenc	80 m	10.26 sec
3.	Juhász Ferenc	távolugrás	5.22 m
4.	Czabán Áron	súlylökés	14.54 m
4.	Kozák Bence	80 m	10.54 sec
5.	Czabán Áron	diszkoszvetés	47.02 m
5.	Czékó Boglárka	diszkoszvetés	21.86 m
7.	Bucsánszki Zsombor	súlylökés	13.62 m
7.	Bucsánszki Zsombor	diszkoszvetés	42.87 m
8.	Jobbágy Lara Éva	ötösugrás	11.83 m
9.	Bucsánszki Zsombor	1500 m akadály	7:16.49min
9.	Vass Anett	diszkoszvetés	25.94 m
9.	Polom Miklós	ötösugrás	11.87 m
9.	Szabó Ákos	súlylökés	9.80 m

14. Magyarország Atlétikai Váltófutó Bajnoksága
Szekszárd, 2018.09.15.

Helyezés	Sportoló	Versenyszám	Eredmény
1.	Téglási Ákos, Béni Gergő Roland Balogh Levente, Szabó Kristóf	4x400 m	3:28.51min
3.	Téglási Ákos, Béni Gergő Roland Sipos Balázs Béla, Szaffián Zsombor	4x100 m	43.82 sec

Nagy örömünkre szolgál, hogy számos atlétánkat hívták meg a korosztályos nemzeti válogatottba, ahol eredményesen képviselték Nyíregyháza városát.

A korosztályos válogatottjaink száma 18 fő, név szerint:

- *Bakosi Péter*
- *Leveleki Bence*
- *Szikszaí Róbert*
- *Káplár János*
- *Kerekes Dóra*
- *Osváth Krisztina*
- *Zsiga Kinga*
- *Kerekes László*
- *Tasi T. Dávid*
- *Helebrandt Máté*
- *Szabó Kristóf*
- *Béni Gergő*
- *Balogh Levente*
- *Téglási Ákos*
- *Balogh Csenge*
- *Botos Boglárka*
- *Tóth Balázs*
- *Varga Péter*

2018-ban is Debrecennel együtt indultunk a Magyar Csapat Bajnokságon és a megnyert elődöntő után 3. helyen végeztünk a szeptemberi döntőn. Az eredmény szempontjából ez visszaesés, de a jövőre nézve biztató, hogy a nyíregyházi csapat tagjainak 90%-a a fiatalabb, utánpótlás korosztályból került ki.

A versenyeken és a válogatott viadalokon, illetve a nemzetközi versenyeken elért eredmények háttérét adó felkészülést a terveknek megfelelően valósítottuk meg. Minden betervezett edzőtábor szakmailag eredményes volt, versenyzőink részt tudtak venni a közös MASZ szakági felméréseken és a válogatott viadalokon is.

X.1.2. Úszó szakág

A 2018-as évben Nyíregyházi Sportcentrum úszó szakága teljesítette az év elején kitűzött célokat és bizonyos szempontból túl is szárnyalta azokat. Az elmúlt évek kijelöltek egy szakmai útvonalat, amit a folyamatos fejlődés és rendszeres szakmai munka jellemezett, és ez határozza majd meg a 2019-es évet is. A versenyeztetés mellett továbbra is célunk volt, hogy egyre több nyíregyházi gyermekkel ismertessük meg az úszást, a „vizes környezet” szépségét, örömét, ily módon illeszkedve a kormányzat azon elképzeléséhez, hogy valóban „Minden gyermek tanuljon meg úszni”.

A 2018. évben is folytatódott az eddig sikeresen működő „Úszni jó” óvodai és iskolai úszásoktatási program, mely a versenyzők toborzása szempontjából átgondolást igényel, mivel az ingyenesen elérhető tanfolyamok nyilván csábítóbbak a szülők részére, mint a fizetős képzések.

2018-as esztendő a versenyzés szempontjából az utóbbi időszak legeredményesebb éve volt. A Magyar Úszó Szövetség az országos bajnokságokon elért pontok alapján felállított rangsorában a **14.** helyen zártunk **1.846** ponttal. A Magyar Úszó Szövetségnél nyilvántartott 149 tagegyesület között a legjobb 20 egyesületben végezni kiváló teljesítmény.

Az ez évben szerzett bajnoki pontjainkat és helyezéseinket az elmúlt évek tükrében az alábbi táblázatban mutatjuk be:

Korcsoport	Pontok (2016)	Pontok (2017)	Pontok (2018)
Delfin	69	9	-
Cápa	246	272	25
Gyermek összesített:	305	520	712
Nyílt vízi Ob:	8	-	-
Serdülő	81	135	483
Ifjúsági	108	100	212
Felnőtt	135	190	190
Rövidpályás Ob	85	95	180
Hosszútáv úszó Ob	-	60	44
Összesített pont	1.037	1.381	1.846

Az elmúlt években szerzett pontjaink és helyezésünk az összesített pontversenyben.

Év	Pont	Helyezés
2018	1.846	14
2017	1.381	17
2016	1.037	22
2015	1.088	19
2014	474	30

A szakág már negyedik éve **Urbán Tamás** vezetőedző irányításával dolgozik. A korosztályos csoportokat évek óta eredményesen dolgozó **Gyula Sándor (gyermek-serdülő)**, **Kovács Attila (delfin)**

és *Dajka Attiláné (kezdő-oktató)*, *Kelemen Olimpia (cápa-delfin)* mellett, újra fiatal és lelkes munkatárssal, Kovács Anitával egészítettük ki, így a szakágnál dolgozó edzők száma 8 főre nőtt. Sajnos az utóbbi időben több alkalommal kellett edzőt váltani és egyre nehezebb felkészült szakembereket találni a csoportok élére. A 2018-as év során is részt vettek az edzőink a rendszeres edzői és oktatói konferenciákon.

Az évben elért eredmények, nem csak az edzők, de a háttér apparátus munkáját is dicsérik akár a vezetést az irodát vagy a marketing tevékenységet vesszük alapul. Ugyanakkor ezek az eredmények, új sebességi fokozatot követelnek a Sportcentrumtól az eredményes versenyzőink megtartása érdekében versenyeztetés, dotálás és marketing támogatás terén.

Az elmúlt évekhez hasonlóan a legmagasabb bajnokságban **Szurovcsják Ivett** (1998), volt a legeredményesebb, aki idén is érmet tudott szerezni felnőtt magyar bajnokságon, a legrövidebb mellúszó számban 50 m-en és 100 m-en is döntőbe került. A rövidpályás országos bajnokságon minden mellúszó számban döntős volt és új egyéni csúcst is üszött. A Magyar Egyetemi bajnokságban (MEFOB), a Nyíregyházi egyetem színeiben ezüstérmes lett 100 m mellen, és két aranyérmes nyert a Sport Hallgatók Sporttalálkozóján (SHS).

Ivett egyértelműen kivívta magának azt, hogy a 2018-as évben is a Nyíregyházi Sportcentrum egyik legeredményesebb úszójának nevezzük, a fiatalok előtt példakép lehessen mind a sportban mind az egyetemi tanulmányait illetően. 2018-ban kiváló munkájáért eredményességi elismerésben részesítettük.

A még csak serdülő **Hatházi Dóra** (2003), már a felnőtt mezőnybe is letette a névjegyét 200 m pillangón döntős volt és bajnoki pontokat szerzett a magyar bajnokságban. A legjobb serdülőként „A” szintes versenyzőként az idén meghívást kapott a Helsinkiben rendezett Ifjúsági Európa Bajnokságra, edzőjével, Gyula Sándorral. Dóra a tavalyi komoly sérülésén már túllépve, 200 m pillangón 3. helyezett lett. A nemzetközi eredmények mellett 50, 100, 200 m pillangón magyar serdülő bajnok lett, és tartja, a korosztályos országos csúcsokat.

Cserfalvi Olaf Nataniel (2004) a legeredményesebb férfi versenyzőként saját bajnokságán gyermek korosztályban, idén már 5 számban is országos bajnok lett, és korosztályos országos csúcstartó 100, 200 méteres pillangó versenyszámokban. A pillangó számok mellett 200 háton és 200, 400 vegyesen is ő a legjobb. A gyermek korosztályban új tehetségek léptek dobogóra az országos bajnokságokon **Kovács Péter** 1500m gyorsan nyert, **Lengyel Áron** 200 m pillangón, **Tajthy Milán** 400 vegyesen ezüstérmes, **Barna Bianka Dorottya**, 100 m mellen bronzérmes. A gyermek korosztályunk az összesített pontversenyben az országban a második lett, ami kiváló teljesítmény. Az elmúlt évben már elindult egy kis javulás, de a cápa és delfin korcsoportokban mindenképpen további fejlesztésre lesz szükség ahhoz, hogy az utánpótlás folyamatos és magas szintű maradjon.

A szakág versenyzőinek száma stabil, kb. 100-120 fő. A szakág erejét mutatta az is, hogy a 2017-ben tőlünk eligazolt versenyzők 2018 szeptemberétől újra nálunk kezdték meg a felkészülést és már a rövidpályás OB-n a klub színeiben indultak. A két oktató csoportunk létszáma 70-80 fő között mozog, és ide csatlakozik az óvodás úszás során becsatlakozó létszám. Az utánpótlás alapját még mindig az Arany János Iskolába járó úszó osztályos és sport osztályos tanulók valamint az óvodás úszásból kiválasztódó gyerekek adják.

A „*Jövő Bajnokai programban*” (Régiós válogatott) a 2018-as új válogatási elvek bevezetése után 11 versenyzővel voltunk, ami a régió legnagyobb létszámú csapata. Név szerint: Cserfalvi Olaf, Szakács Adorján, Kis Anasztázia, Kovács Péter, Tajthy Milán, Sztruhár Jázmin, Molnár Fruzsina, Lengyel Áron, Csikós Petra, Barna Bianka, Ványi Dávid. Ez a program a 2004/2005/2006/2007-es születésűek Régiós válogatott programja és mindenképp dicséretes, hogy a versenyzői keret közel felét a

Nyíregyházi Sportcentrum adja. Az Ő versenyeztetésükre és felkészülésükre fokozott figyelmet fordítottunk 2018-ban.

A MUSZ „*Mindenki tanuljon meg úszni*” programjában egy átfogó felmérés zajlott le az idei évben és ez a program tervek szerint kiteljesedhet arra a szintre, hogy mindenki valóban meg tanulhasson úszni. Ehhez kapcsolódott a várossal közösen szervezett „Úszni jó” tanfolyam sorozatunk óvodás gyermekek részére, ahol mintegy **180-200** gyerek kapott az úszástudáshoz szükséges alapokat.

A szükséges tavaszi és őszi uszoda karbantartási időszakban, anyagi lehetőségeink megengedték, hogy 2018-ban a legjobb úszóink felkészülését edzőtáborokkal segítsük. Az edzőtáborokat úgy szerveztük, hogy válogatott versenyzőkön kívül elérhető legyen minden Országos Bajnokságra készülő versenyzőnk számára.

A 2018-as versenyévadban az alábbi versenyeken vett részt szakágunk:

- 1) Nemzetközi versenyek:
 - 2018. évi Ifjúsági Európa Bajnokság (július 4-8. Helsinki)

- 2) Országos Bajnokságok:
 - CXX. Országos Bajnokság Széchy Tamás emlékére (Open Kvalifikációs)
Helyszín: Debrecen - Időpont: 2018. március 28-31.
 - LXXXVIII. Országos Ifjúsági Bajnokság (Open Kvalifikációs)
Helyszín: Hódmezővásárhely - Időpont: 2018. május 30-június 2.
 - LX. Országos Serdülő Bajnokság (Open)
Helyszín: Győr - Időpont: 2018. július 25-28.
 - XLIX. Országos Gyermekek Bajnokság
Helyszín: Kecskemét - Időpont: 2018. július 18-21.
 - Országos Medencés Hosszútávúszó Bajnokság – Békéscsaba.
 - Országos Cápá Bajnokság
Helyszín: Miskolc - Időpont: 2018. július 11-14.
 - Országos Delfin Bajnokság
Helyszín: Győr - Időpont: 2018. július 6-7.
 - XIII. Országos Rövidpályás Bajnokság (Open)
Helyszín: Százhalombatta - Időpont: 2018. november 7-10.
 - LXV. Országos Vidék Bajnokság
Helyszín: Kecskemét - Időpont: 2018. április 28-29.
 - Budapest Bajnokság (Open Kvalifikációs)
Helyszín: Budapest - Időpont: 2018. június 27-30.

- 3) 2018 évi felkészülési versenyek:
 - Országos Diákolimpia I.-II. /III.-IV. /V.-VI. Korcsoportok (március 23-24-25.)
 - Tavaszváró 2018, Aranyüst-Győr Open, Győr 2018.02.28-03.02,
 - Árpád Kupa, Aréna Kupa- Hajdúszoboszló
 - Víz világnapja Kupa Miskolc
 - Szabolcs-Tour „B” versenysorozat.(február-június) Hajós Alfréd 1-4 forduló.
 - V. Cikluszáró Pro Agria
 - X. Scitec Győr cikluszáró nemzetközi úszóverseny

A felszereléseket az év végi hajrában sikerült egységesíteni, így már új egységesített sportfelszerelésben tudnak a versenyzőink megjelenni a megmérettetéseken, a sportszakmai

felszerelésekben keletkezett amortizációt és új felszerelések beszerzését különböző pályázatok (MUSZ, Sport21, EMMI) révén tudtuk megoldani.

Sajnos a felkészülésünk közel sem volt ideális, az edzések helyszínein rendszeresen fordultak elő műszaki hibák, üzemi gondok, ezek mind visszavetették a felkészülés rendszerességét és befolyással voltak az oktatás szervezésére. A Sóstó Gyógyfürdők Zrt. vezetése mindig partner volt az edzések és versenyek szervezésében, de a karbantartási időkben (április-október), kieső időszakban sajnos a Júlia-fürdő is zárva volt, ezért komoly szervezést igényelt az edzések logisztikája.

X.1.3. Röplabda szakág

A Nyíregyházi Sportcentrum Nonprofit Kft. működteti a Fatum-Nyíregyháza Extraligás felnőtt csapat utánpótlását. A hosszú évek óta tartó tudatos munkának meg lett az eredménye, mert a két legidősebb csapatunk is a dobogó legfelső fokára állhatott. Bajnokságot nyertünk az U21-es junior, és az U19-es ifi csapatunkkal is. Mellettük mindkét U13-as csapatunk ezüstérmet szerzett, az U13-B csapat a bajnokságban, az U13-A csapat pedig a Kupában.

Országos Utánpótlás Bajnokságokon indult csapataink eredményei (2018 első félév):

U21 Junior Nemzeti Bajnokság	1. hely
U19 Torma Ágnes Országos Ifjúsági Bajnokság	1. hely
U17 Szalayné Sebők Éva Országos Serdülő Bajnokság	11. hely
U15-A Dr. Kotsis Attiláné Országos Gyermekek Bajnokság	4. hely
U15-B Dr. Kotsis Attiláné Országos Gyermekek Bajnokság	14. hely
U13-B Országos Mini Bajnokság	2. hely
U13-A Országos Mini Kupa	2. hely



Az U21-es Bajnokcsapat

Csapat tagjai: Kalotai Zsófia, Villám Lilla, Kujbus Fanni, Tamás Adél, Szabó Lili, Varga Eliza, Vass Vivien, Kiss Liliána, Nagy Franciska, Ratkos Petra, Kotormán Réka, Tóth Fruzsina, Tóth Dalma, Kundrák Eszter, Sitku Renáta.

Edzők: Erdősné Balogh Erika, Horváth András, Fáth Balázs

A nyíregyházi iskolákkal nagyon jó kapcsolatot ápolunk, általános iskolás szinten három bázisiskolával rendelkezünk:

- Arany János Általános Iskola,
- Bem József Általános Iskola
- Móricz Zsigmond Általános Iskola.

A középiskolásoknál továbbra is a Vasvári Pál Gimnázium a legfőbb bázisunk. Sportolóink minden segítséget megkapnak az iskolájuktól a minél sikeresebb tanulmányi eredményeik eléréséhez, melyet úgy tudunk viszonzni, hogy a Diákolimpia Országos Döntőjére a legjobban felkészített csapatot adjuk.

Mi sem bizonyítja jobban ezt, mint hogy január végén ismét megvédte bajnoki címét a Vasvári a V-VI. kcs Diákolimpia döntőjében, melynek tagjai az U21, U19 csapatunk játékosai. IV. kcs Diákolimpián az U15-ös csapat tagjaiból álló Móricz Zsigmond Ált. Isk. 2. helyen, a Bem József Ált. Isk. 6. helyen végzett.

Kiemelt figyelmet fordítunk legjobbjainkra, lehetőségeinkhez mérten minden segítséget megkapnak válogatott játékosaink, az edzőtáborok és versenyek helyszínekre történő utaztatásukhoz. Ezzel is nagy terhet levéve a válogatott gyerekek szüleinek a válláról.

Válogatott játékosaink:

1. Kindrusz Dorotti,
2. Karkusz Dominika,
3. Pap Dorka,
4. Szabó Lili

Örömteli, hogy nyáron ismét sikerült játékost feladni a felnőtt csapatba, az U21-es és U19-es bajnokcsapatból Tóth Dalma személyében.

A felnőtt csapat eredményességének és népszerűségének köszönhetően Nyíregyházán egyre több kislány szeretne röplabdázni, ezzel is kellemes terhet róva szakágunkra. 2018 őszén közel 200 sportoló összesen 12 csapatban 9 edzővel, és egy erőnléti edzővel kezdte el a munkát, célunk ebben a bajnokságban is az Országos döntőbe való bekerülés. A stáb munkáját egy fő szakmai igazgató és egy fő szakmai igazgató helyettes is segíti. 2018. év szeptemberében a város összes általános iskoláját bevonva toborzást végeztünk 3. osztályos kislányok körében, kimondottan a magas gyerekeket és szüleiket szeretnénk volna megszólítani. Így ebben az évben először indult U11-es korosztályban egy külön csoport, amely Nyíregyháza számos iskolájából tevődik össze. A 24 fős csoport edzéseit Székér Lászlóné végzi. Folyamatosan kapunk telefonhívásokat, hogy korábban más sportágat űző gyerekek szeretnének hozzánk járni, szeretnének röplabdázni.

A legtehetségesebb játékosok egyéni képzését a Continental Arénában tudjuk megoldani Erdősné Balogh Erika vezetőedző irányításával.

Az alapozás időszakában utánpótlás csapataink 1 hetes edzőtáborozással kezdték meg a felkészülést. Kunhegyesen, Hajdúnánáson, Nyírbátorban tudunk napi 2 edzéssel ideális körülmények között végezni a szakmai munkát.

Ősztől Morvai Anna erőnléti edző irányításával a junior, serdülő, gyermek csapataink az Aréna konditermében heti egy alkalommal tudnak kondicionáló edzést végezni. A kisebb korosztályoknál az edzéseik előtt van lehetőség fizikális felkészítésre Anna vezetésével.

Aktuális eredményeink 2018.12.31-éig:

- U21** NB II keleti csoport alapszakasz 9 mérkőzés 6 győzelem, 3 vereség,
Edző: Nagy Attila
- U19** Ifi bajnokság I osztály 7 mérkőzés: 4 győzelem, 3 vereség,
Edző: Nagy Attila
- U17** Serdülő bajnokság I osztály 7 mérkőzés: 6 győzelem, 1 vereség,
Edző: Erdősné Balogh Erika
- U15-A** Gyermek bajnokság I osztály 10 mérkőzés: 7 győzelem 3 vereség,
Edzők: Moravszki Gyuláné, Moravszki Gyula
- U15-B** Gyermek bajnokság II osztály 6 mérkőzés: 5 győzelem, 1 vereség,
Edző: Fáth Balázs
- U13-A** Mini bajnokság I osztály 3 torna: egy 3., egy 5., egy 4. helyezés,
Edző: Savic Bernadett
- U13-B** Mini bajnokság I osztály 3 torna: egy 6., egy 5., egy 4. helyezés,
Edző: Moravszki Gyula, Moravszki Gyuláné

X.1.4. Kézilabda szakág

Összességében elmondhatjuk, hogy eredményes és sikeres évet zártunk az elmúlt esztendőben is.

Úgy érezzük, hogy a Kézilabda szakág eredményesen, és kiegyensúlyozottan működött az elmúlt évben, hiszen csapatainkkal minden lényeges versenyen el tudtunk indulni. Több csapatunk indult a Főnix Kupán és a Mátra Kupán is.

Bázisoktatási intézmények:

- Arany János Gimnázium és Általános Iskola
- Zrínyi Ilona Gimnázium
- Bem József Ált. Isk.
- Móra Ferenc Ált. Isk.
- Kertvárosi Ált. Isk.
- Szőlőskerti Ált. Isk. (Diákotthon).

A szakág sportolói létszáma 180 fő körül mozog, ebből regisztrált versenyző 160 fő. Az edzések az alábbi korosztályok szerint vannak megszervezve:

U9-es korosztály:	Edző: Bartha Dénes
U11-es korosztály:	Edző: Ungvári Sándor, Varga László
U12-es korosztály:	Edző: Erdős Zoltán
U13-es korosztály:	Edző: Halász Levente
U14-es korosztály:	Edző: Jobbágy René
U15-ös korosztály:	Edző: Tarnavölgyi Gergely
Serdülő korosztály:	Edző: Kerekes Tamás (fiú), Bíróné Nádasai Mariann (lány)
Ifjúsági korosztály:	Edző: Bécsi János
Kapusedző:	Grandjean Gábor
Vezetőedző:	Medve Róbert

A csapatok munkáját sportorvos, gyúró, gyógytornász, erőnléti edző, technikai vezető és sportmunkatárs segíti még.

A téli szünet után, január elején minden csapatunk elkezdte a felkészülést a tavaszi szezonra. Mivel januárban kevés bajnoki meccs volt, ezért csapataink leginkább az erő-állóképesség fejlesztésére fordították a figyelmet. Február elejétől már minden csapatunk a versenyidőszaknak megfelelő edzőmunkát végzett.

Három csapatunk képviseltette magát Debrecenben, az immár hagyományos, nagyszabású Főnix Kupán, Tarnavölgyi Gergely U13-as, Ráczné Cserés Erzsébet U12-es és Varga László U9-es csapatai. U9 csapatunk egy vereséggel az előkelő 3. helyet szerezte meg a tornán, ahol a korosztályonként 12-16 csapat indult átlagban.

Ifjúsági csapatunk biztatóan szerepelt a bajnokságban, az addig veretlen Ózd legyőzésével átvették a vezető helyet a tabellán.

Eredményesen szerepelt lány- és fiú serdülő csapatunk is, mind a két csapat a közvetlen élmezőny tagja.

U14-es első számú csapatunk a felsőházba jutott, az egy évvel fiatalabbak alsóházban folytatták a szereplést. Ugyanez a helyzet U12-ben is, az egyik csapatunk a felsőházban, a másik az alsóházban játszott rájátszást.

U9 csapatunk veretlen maradt a kisiskolás bajnokságban.

A játékprogramban szereplő U7 csapataink négy fordulóban vettek részt, eredményesen vették az akadályokat.

Ebben az időszakban sikerült szinte minden csapatunk számára új meccsmezeket és nadrágokat beszerezni, de több csapat számára egyéb felszerelések is lettek rendelve, pl. melegítő, edzés- és utazó felszerelések. Továbbá bővítettük az edzésekhez szükséges sporteszközök körét is jelentős mértékben.

Több edzőnk vett részt a Hajdúnánáson szervezett konferencián, ahol a következő bajnoki szezon feladatait ismerhették meg. Kollégáink számára fontos feladat volt a NEK átképző központ által szervezett vizsgák eredményes teljesítése.

Három csapatunk (FU15; FU14 A; FU14 B) vett részt az augusztusi nyári **edzőtáborunkban, Gyulaházán**. Az öt napos táborban ideális körülmények között sikerült komoly erőnléti munkát végezni, illetve a technikai elemeket csiszolni. Remek közösségformáló lehetőség volt ez a pár nap. A csapataink döntő többségében Nyíregyházán napi edzésekkel készültek a bajnokságra.

Hat csapattal nevezünk a gyermekbajnokságba: U15-ben egy csapattal, U14-ben két csapattal, U12-ben egy csapattal, U13-ban egy csapattal, U11-ben két csapattal. Továbbá kisiskolás bajnokságba U10-el és U8-al nevezünk.

Ifjúsági és serdülő csapatunk 2018. év szeptemberétől az I. osztályú bajnokságban játszik, ami nagyban elősegíti a játékosaink fejlődését, hiszen élvonalbeli csapatok utánpótlásával mérkőzhetnek hétről, hétre. Serdülő és ifjúsági csapatunk is több alkalommal megnyerte a másodosztályú bajnokságot, és elmondható, hogy meghaladták azt a szintet.

Bíróné Nádas Mariann serdülő lány csapata veretlen a bajnokságban, amire a Nyíregyházi Sportcentrum lány kézilabdás történetében eddig még nem volt példa.

Tarnavölgyi Gergely U15 csapata felsőházi rájátszásba jutott, a csapat az őszi szezonban mindössze egy vereséget szenvedett. A csapat játékosai közül többen részt vettek a serdülő válogatott kiválasztó edzésén, és négyen meghívást kaptak a következő kiválasztóra is.

U14 korosztályban Ráczné Cserés Erzsébet és Jobbágy René versenyzett összel. Jobbágy René csapata második helyen végzett, és országos elődöntőbe jutott. Ráczné Cserés Erzsébet csapata régiós szinten folytatja tovább a bajnoki szezont.

Alsóbb korosztályokban csak régiós felfutású versenyek vannak. Halász Levente U13 csapata egyetlen vereséget szenvedett.

Erdős Zoltán U12 csapata nagyon sokat fejlődött, szereplésük több mint biztató.

Ungvári Sándor és Varga László révén két U11 csapatunk van. Varga László csapata az előző évhez hasonlóan veretlen a bajnokságban, Ungvári Sándor csapata, amelyben több kezdő játékos van, váltakozó sikerrel veszi az akadályokat, de látható a fejlődés.

Bartha Dénes is új csoportot kapott az idén, ő a Zelk Zoltán Általános Iskolában a legkisebekkel foglalkozik, számukra csak 2019 februárjától lesznek versenyek.

Összességében elmondható, hogy Nyíregyházán szinte minden korosztályban több csapatot versenyeztet a Nyíregyházi Sportcentrum, gyereklétszámunk fokozatosan bővül, utánpótlásunk eredményei biztatóak. Ezt mi sem igazol jobban, mint az, hogy felnőtt NBI B csapat keretében mindössze három nem nyíregyházi játékos szerepel.

X.1.5. Kosárlabda szakág

A 2018-as év sportági szempontból két szezonra bontható. Az első része a 2018. január 1-jétől 2018. június 30-áig tartó 2017/2018-as, míg a második része a 2018. augusztus 1-től 2018. december 31-ig tartó 2018/2019-es szezon.

Szakágunk az év első szakaszában tizenegy csapattal indult, az U9-es előkészítőtől kezdve az U20-as korosztályig. Két csapatunk (U16/A és U18/A) a Kiemelt Bajnokságban szerepelt.

Csapatainkból a 2017/2018-as szezon végén is több korosztályos válogatott játékos került ki.

Meghívott játékosaink névsora:

- Fazekas Csaba U20
- Sitku Márton U18
- Mokánszki Máté B33 U18

Mokánszki Máté a 2018-as évben 3X3-as Kosárlabda Európa Bajnok lett.

A 2017/18-as szezon eredményei:

U20: Országos Bajnokság (NB1/B piros csoport)	IV. hely	Edző: Sitku Ernő, Siska János
U18/A: Országos Kiemelt Bajnokság	III. hely	Edző: Boczkó Ádám, Nagy Krisztián
U18/B: Regionális Junior Bajnokság Keleti csoport Alsóház „B” csoport	I. hely	Edző: Kovács Tibor, Czinger Zoltán
U16/A: Országos Kiemelt Bajnokság	X. hely	Edző: Schreiber József, Bus Iván
U16/B: Regionális Kadett Bajnokság Keleti csoport Felsőház	IV. hely	Edző: Kovács Tibor
U14: Országos Serdülő Bajnokság 32-es főtábla	XXVII. hely	Edző: Vajda Tamás, Takács Máté
U12: OGYB felsőház	V-VIII. helyezés	Edző: Vajda Tamás, Takács Máté
U11: OKB régiós Jamboree	II. hely	Edző: Vajda Tamás, Takács Máté
U9: Megyei Bajnokság	I. hely	Edző: Sallai József

Az U20-as csapatunkkal a nemzetközi kapcsolatainkat is ápoltuk, hiszen Szczecein-ben és a lengyelországi Przemysl-ben az EYBL tornán is részt vettünk.

Ebben a szezonban sikerült két országos döntőt is rendezni. A Nemzeti Junior Bajnokság döntőjét 2018. április 26-29 között a Zrínyi Ilona Gimnázium Tiszavasvári úti csarnokában, valamint a Continental Arénában rendeztük meg. A tornán nyolc csapat több mint 150 játékos, valamint rengeteg

szülő tette széppé ezt a hétvégét. Négy nap alatt 20 mérkőzést láthattak a kilátogatók. Visszajelzések alapján sikeres rendezvény van a hátunk mögött. A Nyíregyházi Sportcentrum „A csapata” a tornát a harmadik helyen zárta.

A második tornánk a Nemzeti Kadett Bajnokság „B” döntője volt, melyet szintén a Tiszavasvári úti csarnokban rendeztünk 2018. május 11-13 között. Ezen a tornán szintén szép számú játékos és nézői sereg jelent meg. A Nyíregyházi Sportcentrum „A csapata” a tornán a második helyen zárt, mely a Nemzeti Kadett Bajnokság 10. helyét jelentette.

2018. év nyarán ismét megrendeztük a már hagyománnyá vált Kosárlabda Képzőtáborunkat, melyen több mint 50 kosárlabdázni szerető gyermek vett részt.

A szezon legnagyobb öröme számunkra, hogy a Magyar Kosárlabdázók Országos Szövetsége a Nyíregyházi Sportcentrumot hivatalosan is Akadémiává akkreditálta, így a következő évet már Kosárlabda Akadémia néven kezdhettük meg.

A 2018/2019-es szezonban ismételten 11 korosztályban indultunk el, bár egy kicsit más elosztásban, mint az eddigiekben. Immáron az U16-os bajnokságba bekapcsolódott a C csapatunk is, az U11-es korosztályban is két csapattal veszünk részt, továbbá a megyei UP bajnokságban is indultunk.

Az új szezon új edzői stábot is hozott, hiszen több új, fiatal edző bevonásával folytattuk az előzőekben elkezdett szakmai munkát.

2018.12.31-i aktuális eredményeink (2018/2019 szezon):

U18/A:

Junior Kiemelt Bajnokság alapszakasz 0 győzelem 14 vereség. A Bajnokság 8. helyén állnak a keleti régióban.

Edző: Boczkó Ádám, Siska János

U18/B:

Regionális Bajnokság alapszakasz I. fordulójában 1 győzelem és 7 vereséggel az 5. helyen állnak.

Edző: Baksa Ádám

U16/A:

Kiemelt Kadett Bajnokság Selejtező 1 győzelemmel és 5 vereséggel kiestek a Regionális Bajnokság Keleti régiójának B csoportjába, ahol eddig veretlenül, az első helyen állnak.

Edző: Lekli József, Schreiber József

U16/B:

Regionális Bajnokság alapszakasz I. forduló 4 győzelem 6 vereség.

Edző: Baksa Ádám, Takács Máté

U16/C:

Regionális Kadett Bajnokság A csoport I. forduló 1 győzelem és 3 vereség. A bajnokságban egyelőre a 10 mérkőzésből csak négyet játszottak le.

Edző: Schreiber József

U14:

A Serdülő Területi Alapszakaszban 3 győzelemmel és 5 vereséggel a Főtábla F csoportjába került a csapat.

Edző: Vajda Tamás, Takács Máté

U12:

Országos Gyermek Bajnokság területi alapszakasz eddigi 3 fordulójában 3 győzelemmel és 3 vereséggel az A csoport 2. helyén állnak.

Edző: Vajda Tamás, Takács Máté

U11/A:

Országos Kenguru Bajnokság eddigi 2 fordulójában 2 győzelemmel és 2 vereséggel az A csoport 3. helyéről várjuk a folytatást.

Edző: Vajda Tamás, Takács Máté

U11/B:

Országos Kenguru Bajnokság eddigi 2 fordulójában 3 győzelemmel és 1 vereséggel folytatjuk a bajnokságot.

Edző: Sallai József

X.1.6. Labdarúgó/Futsal szakág

A Nyíregyházi Sportcentrum Nonprofit Kft. Futsal szakága a Bozsik Akadémia átadása után jött létre azzal a céllal, hogy a labdarúgásban szerzett tapasztalatainkat használva kínáljunk lehetőséget azon sportolóink számára, akik a nagypályás labdarúgásban nem találták meg számításukat, vagy eleve a terem sportágak iránt érdeklődnek.

Sportolói létszámunk 40 fő.

Szakágunk második éve működik két korosztállyal, ami az U17, és az U20-as korosztályú bajnokságban való részvételt jelenti. Nagyon örültünk annak, hogy az első év remek szereplése után a második évben is sikerült bajnoki címet szereznünk régióinkban az U17-es csapatunkkal, U20-as alakulatunk pedig a második helyet szerezte meg.

2018-ban kezdeményezésünkhöz csatlakozott leányvállalatunk a Nyíregyházi Élsport Nonprofit Kft. is, akik Blue Sharks Futsal néven NBIII- as felnőtt csapatot indítottak, ami azt jelenti, hogy legjobb játékosainknak kifutási lehetőséget is tudunk biztosítani.

Természetesen tudjuk, hogy az építkezés első szakaszában vagyunk, de türelmesnek kell lennünk, hiszen egy olyan területen kezdünk el dolgozni, ahol eddig csak magánkézben lévő sportszervezetek próbálkoztak csapatok kialakításával. Ez azt is jelenti, hogy esetlegesen megzavarhatjuk bizonyos érdekcsoportok helyzetét, amit mi nem szeretnénk, de mindenképpen célunk az, hogy ki tudjunk alakítani a többi szakágunk mintájára egy olyan rendszert, ahol sok- sok tehetséges és sportolni vágyó gyereknek biztosíthatunk lehetőséget a futsal mindennapos műveléséhez.

Csapatunk és azok edzői:

U20 Edző: Székely János

U17 Edző: Szatke Zoltán

Technikai vezető: Bus Iván

X.1.7. Vízilabda szakág

A nyíregyházi Sportcentrum úszó szakosztálya évről évre egyre sikeresebb mind nemzetközi, mind a hazai korosztályos országos bajnokságokon. A 2017-es évben felmerült, hogy az úszás mellett a másik magyar siker sportágban, a vízilabdában is csapatot kell életre hívni a Sportcentrum keretein belül.

2017-ben elkezdődött ennek szervezése és a csapat és a szakág vezetőség kialakítása. A szoros együttműködés, ami az Aqua Sportegyesülettel jött létre azt eredményezte, hogy a 2017/2018-as évi bajnoki szezonban már önálló csapattal indultunk az Észak-Keleti Ligában.

Az Önkormányzat anyagi és az Aqua SE szakmai támogatásának jelentős szerepe volt abban, hogy egész évben sikeresen tudjunk szerepelni. A serdülő korosztályos csapatunk létszáma stabil volt, köszönhető a néhány kettős igazolással játszó játékosnak.

A szakmai vezetést Urbin Tamás látta el és az edzéseket is ő irányította. Az edzések helyszíne a sóstói sportuszoda volt, hiszen a sportág speciális igényeket támaszt a medencét illetően (mélység, hossz, szélesség). Az év során kitűzött szakmai célokat sikerült megvalósítani, hiszen újoncként egy új sportágban is sikerült győztes meccset vívni a sok nehéz csata közepette.

A működésünk során a versenyzők részére egyre magasabb szintű játék, és versenytapasztalatot biztosítottunk. Az úszásból kimaradt fiatalok számára további lehetőséget jelentett a második vizes mozgásforma.

Sajnos az év második felére sok játékos átlépett egy magasabb korosztályba és a csapat lecsökkent létszáma azt eredményezte, hogy nem tudtunk összel bajnokságba benevezni.

A jövőben kiemelt cél egy szín tiszta leányokból álló vízilabda csapat létrehozása és működtetése, ami a keleti országrészben kuriózumnak számítana. Ez lehetőséget biztosítana a kis korban a fiúk között játszó lányok számára, hogy a sportágban maradjon. gyermek és serdülő korban is.

X.1.8. Jégkorong szakág:

A Jégkorong szakág helyzete kötelékeinken belül hasonló a Vízilabda szakágéhoz, azzal a kicsit sem elhanyagolható különbséggel, hogy a sportág működéséhez szükséges alapvető feltételeket szinte csak az elmúlt évtől tudtuk biztosítani, amikor is elkészült a Nyíregyházi Városi Jégpálya.

Jégkorong szakágunk a Magyar Jégkorong Szövetség versenyrendszeréhez történt csatlakozását követően 2018. év novemberében kezdte meg működését.

A 2006 óta működő Szabolcsi Jég sport Egyesület segítségével U10-es utánpótláskorú játékosokkal indultunk neki a bajnoki szezonnak 13 fővel, jelenleg a 10 évesek korcsoportjában 22 fő igazolt játékosal rendelkezünk.

A jégpálya megnyitásáig versenyzőink Debrecenben alapozással, jégre szoktatással, a Nyíregyházi Jégpálya megnyitását követően már heti négy edzéssel készültek a szezonra, ahol szakképzett edző irányítja a felkészülésüket, fejlődésüket.

A versenyidőszakban csapatunk három eredményes tornán van túl, melyeken sportolóink sikeresen szerepeltek.

Terveink szerint a következő versenyévadban már több korcsoporttal is szeretnénk bővíteni szakágunkat. A nyári kihasználtság tekintetében görkorsolya oktatást szervezünk, illetve versenyzői állományunknak görhoki edzések beiktatását tervezzük.

Fontosnak tartjuk a Szabolcsi Jég sport Egyesülettel való szoros együttműködést és igyekszünk egy irányba kell tolnia a sportág szekerét, illeszkedve a Város sportkoncepciójához, és közösen megtalálni a fejlődését legjobban szolgáló működési elveket.

X.2. Élsport Igazgatóság

Az elmúlt időszak működésének tapasztalatai alapján mindenképpen fontos volt az Élsport igazgatóság 2015. évi életre hívása, de úgy érezzük, hogy a következő években az igazgatóság létjogosultságát újra kell gondolnunk. Hatalmas előrelépést értünk el az igazgatóság sportolónak felügyeletében. Sikerült kialakítanunk egy olyan rendszert, amiben valóban kiemelt lehetőségek között dolgozhattak sportolónk, és meg tudták mutatni a fiatalabbaknak, hogy milyen lehetőségek várnak rájuk az utánpótlás korosztályból kilépve. Az eredeti terveinkben és a Nyíregyháza MJV. sportkoncepciójában megvalósítani kívánt életpálya modell kialakítását is sikeresen folytathattuk tovább. Egyre több korábbi sportolónkat tudtuk foglalkoztatni szakmai stábunkban, és külön öröm, hogy nem csak edzői, de gyógytornász, vagy gyúrói szerepkörben is találunk olyan munkaerőt, aki korábban a Sportcentrum sikeréért küzdött valamelyik sportpályán.

Amiért mégis gondolkodnunk kell az élsport igazgatóság további működtetésén az a tény, hogy csapataink egyre szebb sikereket értek el, és így a Fatum Nyíregyháza után a Nyíregyháza Blue Sharks is profi csapatként működik tovább, így a csapatsportágak képviselői már a leányvállalatunk, a Nyíregyházi Élsport Nonprofit Kft. keretei között végzik munkájukat. Ennek megfelelően az ülőröplabda az egyetlen olyan csapatsportágunk, akik amatőr keretek között működnek tovább a felnőtt korosztályban, valamint egyéni sportolónk edzőmunkája nem minden esetben különül el az utánpótlás csoportoktól. Ennek megfelelően terveink szerint 2019. 01. 01. napjától igazgatóságunk össze fog olvadni az utánpótlás igazgatósággal, és minden eddigi vívmányait megtartva sportigazgatóságként fog működni tovább.

A döntés ellenére úgy gondoljuk, hogy mindenképpen tartani tudjuk majd azt a szintet, amit 2018- ban elértünk. Pályázataink segítségével tovább tudtuk fejleszteni létesítményeinket, jobban felszerelhettük rehabilitációs központunkat, valamint több olyan képzést biztosíthattunk szakembereinknek, amivel garantált a folyamatosan megjelenő legújabb edzőmódszerek követése.

Örülünk annak, hogy munkánkba egyre több edzőt kell bekapcsolnunk, és 2018-ban visszaérkezett hozzánk a tőlünk induló, és közben a válogatottat is megjárt Lekli József. Szeretnénk, ha a továbbiakban is lehetőséget jelentenénk azon sportolóinknak is, akik a jobb lehetőségek miatt hagyták el Nyíregyházát, de a profi karrier befejeztével szeretnének beilleszkedni a civil életbe.

Egyéni sportágainkban a 2018. év az Olimpiai felkészülés második évét jelentette. Nagyon bízunk abban, hogy atlétáink teljesítményükkel ki tudják majd harcolni azt, hogy Helebrandt Máté után mások is beverekedhessenek magukat az olimpiai csapatba. Ehhez természetesen nagyon jól kell teljesíteni, és el kell végezni azt a kiemelkedő munkát, amivel a nagyon nehezen teljesíthető szinteket el lehet érni.

Munkánkat óriási mértékben segítené, ha a következő évben elindulhatna az atlétikai centrum építése, aminek a megkezdését már több éve várjuk. Addig versenyzőink a régi helyszíneken végzik edzőmunkájukat.

Úszóink helyzete viszont az eddigieknél is nagyobb bizakodásra ad okot. A sportágból adódóan már a gyerekkor végén eljutnak sportolónk a legmagasabb szintre, így ők középiskoláskorban már a felnőttek között tudnak versenyezni. Eredményeik ebben az évben is előremutatóak voltak, amit csak fokoz az a tény, hogy 2018 szeptemberében elindult az AQUA SE. segítségével a városi sportuszoda építése, ami a Continental Aréna közvetlen szomszédságában lesz.

X.2.1. Szakmai koordináció

A Nyíregyházi Sportcentrum Élsport Igazgatósága a 2015-ös év kezdetével a Város sportjának irányításából is kivette részét. A Közgyűlés döntésének értelmében bírálja el a Nyíregyházán kiemelten működő csapat, és egyéni sportágak városi támogatásának rendszerét. Ez a gyakorlatban azt jelenti, hogy a Városi Sportrendelet alapján kiemelten működő csapat, valamint egyéni sportágak képviselői az Élsport Igazgatósághoz juttatják el pályázataikat az éves működési támogatások esetében, azt a Sportcentrum elbírálja, majd javaslatot tesz a Kulturális és Sport Bizottság részére, végül ellenőrzi annak felhasználását, és elszámolását.

A fentiekben megfogalmazott feladatot a tárgyévben is elvégeztük.

X.2.2. Élsport atlétika

2018-ban atlétáink számára az Európa Bajnokság jelentette a legnagyobb kihívást, ahol Helebrandt Máté mellett Szikszai Róbert is képviselte a Nyíregyházi Sportcentrum színeit. Sajnos az eredmények nem alakultak úgy, ahogyan szeretnénk volna, hiszen Máté nagyon jó pozícióban haladva az egyik frissítő pontnál egy hanyagul eldobott jégdarabra lépett, és mint ahogyan később kiderült eltörte a lábfejét. Mindezek ellenére folytatta a versenyt, de sajnos néhány kilométer megtétele után nyilvánvalóvá vált, hogy a versenyt nem tudja folytatni. Így ki kellett állnia, és feladni a további küzdelmeket. Szerencsére ez a szerencsétlen eset nem tudta elvenni Máté lelkesedését, és Berlinből hazatérve azonnal megkezdte a rehabilitációs edzéseket, és folyamatosan javulva az év végére már vissza tudta szerezni régi formáját. A 2019. évet pedig hasonló reményekkel várhatja, hiszen állapota, és bizonyítási vágya mindenképpen feljogosítja arra, hogy töretlenül érhesse el a számára kitűzött célokat.



Az EB. másik résztvevője Szikszai Róbert volt, aki a 15. helyet szerezte meg. 2018. évi teljesítményének legnagyobb sikere az volt, hogy sikerült megnyernie a Magyar Bajnokságot, ami azt jelentette, hogy legyőzte azt a Kővágó Zoltánt, aki a magyar diszkoszvetés egyik legendája. Teljesítménye azért is figyelemreméltó, mert ebben az évben sikerült elérnie azt, hogy folyamatosan 62 méter fölé tudott dobni a versenyeken, ami azt jelenti, hogy teljesítménye stabilizálódott.

A Nyíregyházi Sportcentrum harmadik olimpiai kerettag atlétája Bakosi Péter, akinek a teljesítményét 2018-ban az edzés helyszíneinek, így edzőjének megváltozása határozta meg. A 226 cm-es egyéni csúcán sajnos már jó ideje nem tudott túljutni, így elkezdtek egy új technika alkalmazásának kialakításán dolgozni. A munkát sajnos több sérülés is hátráltatta, de a magyar bajnokságot azért így is

sikerült megnyernie. Bízunk abban, hogy a következő évben ez a munka beérik, és sikerül kvalifikálnia magát valamelyik világvversenyre, hiszen tehetsége mindenképen feljogosítja erre.

X.2.3. Ülőröplabda

2018-ban ülőröplabda csapatunk működése továbbra is zavartalanul alakult. Szakmai stábunk természetesen nagyon örülne annak, ha az utánpótlás jóval nagyobb bázissal rendelkezne, de a sportág speciális helyzetéből adódóan ez nehezen biztosítható. Csapatunk ennek ellenére 2018-ban is megnyerte a Magyar Kupát, illetve második helyet szerzett a bajnokságban. Nagyon örülünk annak, hogy a csapat helyzetét sikerült stabilizálni, és bízunk abban, hogy a következő évet is legalább ilyen eredményekkel zárhatjuk majd!

X.2.4. Élsport felnőtt férfi kézilabda

A csapat működését az elmúlt évekhez hasonlóan a Nyíregyházi Kézilabda Nonprofit Kft. végezte, de a csapat indulási jogával a továbbiakban is a Nyíregyházi Sportcentrum rendelkezik. A csapat működése sajnos nem nyugszik a legbiztosabb alapokon, illetve ennek a működési rendszernek köszönhetően nem megfelelően költséghatékony. Ezen okoknál fogva már korábban is terveztük a nevezési jog átadását, de ez bizonyos jogszabályi kötelezettségek miatt nem megoldható. Ez sajnos rányomja bélyegét a csapata teljesítményére, hiszen a sikeres tavasz után az őszi eredmények alapján a csapat a kieső helyek egyikén áll. Ez így nem maradhat, így 2019.01.01-től a csapat működtetését ebben az esetben is a Nyíregyházi Élsport Nonprofit Kft. fogja működtetni azzal a céllal, hogy a keret kialakítása sokkal jobban épüljön a Nyíregyházi Sportcentrum kézilabda szakágának munkájára.

X.3. Program Igazgatóság

A Nyíregyházi Sportcentrum Nonprofit Kft. Program igazgatósága a 2018-as év utolsó negyedében közgyűlési határozat alapján új feladatkört kapott, mégpedig a Városi Jégpálya üzemeltetését. Így már az Igazgatóság felelt a Continental Aréna, a Városi Jégpálya üzemeltetésért, valamint a szabadidős sporttevékenységek koordinálásáért.

Fontos megjegyeznünk, hogy Nyíregyháza Megyei Jogú Város kiemelt sportrendezvényeinek szakhatósági engedélyeztetésében, szervezésében és lebonyolításában is szerepet vállalt ez a szervezeti egység.

X.3.1. Üzemeltetési tevékenység és kiemelt sportesemények, rendezvények

- **Continental Aréna üzemeltetése**

A 2018-as év elején a Continental Aréna üzemeltetési feladatainak tervezésekor nem számoltunk a Városi Sportuszoda építésével, mely komoly logisztikai átszervezést követelt meg tőlünk. Elsősorban a rendezvények kiszolgálását nehezítette, hogy nagyon leszűkült az a keresztmetszet, ahol a technikai eszközöket a Csarnokba lehet bepakolni. Ez számunkra azért jelent problémát, mert több időre van szükség a rendezvények közötti átállásra, mert az egyes szolgáltatók nem tudnak párhuzamosan dolgozni.

Annak ellenére, hogy az intézmény elsősorban sportjelleggel rendelkezik, igen széles a rendezvények palettája. A rendezvény típusok tekintetében megkülönböztetünk nemzetközi sporteseményeket, „hazai” bajnoki sportmérkőzéseket és tornákat, zenés-táncos rendezvényeket, céges évzárókat. Nagyon komoly rendezvényszám növekedést értünk el a színházi produkciók, a konferenciák, partnertalálkozók tekintetében, de az iskolai rendezvények is magasabb számban jelentek meg rendezvényeink között.

A kialakított szekciótermekben és a csarnok szegmentálásának köszönhetően 50 főtől akár 3000 ültetett főig megvalósíthatók ezek a programok. Mivel megnövekedett a rendezvények száma, megtakarítást értünk el az egy rendezvényre eső közüzemi költségeknél. Az épületfelügyeleti rendszer segítségével a rögzített tapasztalatokat értékelve gazdaságosabb üzemeltetést értünk el. A fent már említett műszakis stáb megbontásával, a napi üzemeltetési feladatok gazdaságosságának fontos eleme a gépesítés.

Növeltük a kéziszerszámok darabszámát, hogy egy időben mind a két telephelyen párhuzamosan végezhetőek legyenek a munkafolyamatok. A műszakis személyzetet a tavalyi évben egységes nyári/tél munkaruházattal- és egyéni védőfelszerelésekkel láttuk el.

Új bevételi forrás lett ebben a szegmensben a DS rendszerünk bérbeadása. A center pályák fölött négyoldalú LED eredményjelző segítségével a színpadi eseményeket kiválóan tudtuk megjeleníteni. A technikai eszközeink továbbá alkalmasak arra, hogy a koncerteket HD minőségben rögzítsük és igény szerint streameljük youtube csatornára, facebook profilra vagy beágyazzuk egy adott honlapra.

- **Városi Jégpálya üzemeltetése**

A pálya üzemeltetését két időszakra tudjuk bontani. Az első 2018. október 03-tól, a pálya átvételétől, 2018. november 12-éig, a pálya nyitásának időpontjáig terjed, a második időszak 2018. november 12-től a pálya szezonvégi zárásáig tart. A Jégpálya üzemeltetése nagyon

speciális feladat, és sem tapasztalatunk, sem tapasztalattal rendelkező személyzet nem áll rendelkezésünkre.

Így legelső feladatunk a szakszemélyzet képzése volt. Több alkalommal és többféle tanfolyamot végeztek el kollégáink, hogy elsajátítsák a hűtőrendszerek kezelését, a jégkészítést és jégfelújító berendezések használatát.

A fent említett első szakaszban a pálya és a pálya környezetének előkészítését végeztük. Az aszályos nyárnak köszönhetően a beruházás során elvégzett parkosítás elszáradt, így azt pótolnunk kellett. A rendelkezésre álló rendszerek beüzemelését elvégeztük és a szükséges partnerekkel karbantartási szerződéseket kötöttünk, hogy garantáljuk az üzembiztonságot. A meleg időjárás miatt a jégkészítés csak november első hetében kezdődött.

November 12-én nyitotta a pálya a kapuit. Nyitva tartásunk reggel 8 órától este 21 óráig tartott. Idősávok tekintetében délelőttönként a városi iskolák vették igénybe a jégfelületet testnevelési órák keretében. Délutánonként a Szabolcs Jégsport Egyesület végzett edzőmunkát elsősorban jégkorong edzések megtartása céljából. Az esti órákban, valamint hétvégén a nagyközönség számára is nyitva volt az intézmény.

X.3.1.1. Sportcélú működés, programok

A női röplabda, férfi kézilabda, férfi kosárlabda és a Kölcsey DSE női kézilabda csapat végez edzőmunkát a teremben. A fenti csapatok a foglalt időpontokkal, napi rendszerességgel terhelik le a küzdőteret. Mindezek mellett a felsorolt csapatok hazai bajnoki mérkőzéseknek is házigazdái vagyunk jelenleg és leszünk a jövőben is. A dupla fordulás mérkőzések megrendezése elengedhetetlen, gyakran előfordul, hogy kettős rangadót bonyolítunk le szombaton, illetve vasárnap.

Az Arénában nemzetközi mérkőzések megrendezése is lehetséges. A 2018-as évben a FATUM-Nyíregyháza női-röplabda csapat a CEV kupában és a MEZA kupában is nevezett, így több nemzetközi mérkőzést is láthattak a városlakók. A Kazincbarcikai férfi röplabda csapat BL mérkőzését is Csarnokban rendezte meg. A Magyar Labdarúgó Szövetség Magyar Kupa férfi és női FINAL FOUR eseményének is helyszínt adtunk.

Itt kell megemlítenünk, hogy az NYVSC Judo szakosztálya is az Arénában edz, így az utánpótlás nevelés bázisa szintén a csarnok falai között található.

Az elmúlt évben a futsal is alkalmasszerűen edzéslehetőséget kért, illetve a bajnoki fordulóit hétfői napokon bonyolítjuk le az Arénában.

Szabadidős sportágak tekintetében a Mozdulj Nyíregyháza! programsorozat gyógytornái heti két alkalommal, közel 100 fő részvételével zajlik. Heti négy alkalommal pedig kettlebell foglalkozásoknak ad helyet az egyik szekcióterem.

Ide kell sorolnunk továbbá a Blade Sport testépítő versenyt is, amely a régiós versenyből nemzetközivé nőtte ki magát.

X.3.1.2. Zenés- táncos rendezvények:

A zenés- táncos rendezvények megtartása céljából a Sportcentrum állandó rendezvénytartási engedéllyel rendelkezik, amely nagymértékben megkönnyíti az ilyen típusú rendezvények koordinációját. Ennél a rendezvény típusnál a biztonsági rendszerek folyamatos karbantartása, szervizelése az alappillér. Összességében elmondhatjuk, hogy havi rendszerességgel adunk otthont könnyűzenei koncerteknek.

A tavaszi szezonban a hazai sztárok közül Fenyő Miklós, a Neoton, a Tankcsapda, az Alvin és a Mókusok, adott élő koncertet. Az őszi szezonban megrendezett koncertek tekintetében a FŐHE Felezés Party-t, a Kárpátia-Road-Radar-Ossian, a Demjén Ferenc és Majka koncertjét szeretném kiemelni.

A kulturális programok is nagy számba voltak jelen. Novemberben a Mamma Mia (dupla előadással) és az Apáca Show, a decemberi időszakban a gyermekeknek szóló Hófehérke című mesemusical-t látták az érdeklődők.

Ide kell sorolnunk még az úgynevezett stand up comedy műfaját is. 2018. év márciusában teltházas előadással jelentkezett a Dumaszínház, Beliczai Balázs, Kőhalmi Zoltán, Hadházi László és Kiss Ádám fellépésével.

X.3.1.3. Konferenciák, partnertalálók szalagavatók, vásárok, céges évzárók

Lehetőséget adtunk konferenciák, partnertalálók, szalagavatók, illetve különféle vásárok megrendezésére.

Partnertalálók tekintetében három egész hétvégét lefedő rendezvénynek adtunk otthont.

Ezen túlmenően vásárok tekintetében, hat Börze jellegű rendezvény volt a Csarnokban.

A tavaszi időszakban egy Állásbörze és egy Esküvői kiállítás került megvalósításra.

Ősszel a már hagyományosnak mondható Közfoglalkoztatási Kiállítás, valamint a Pályaválasztási Kiállításnak adtunk otthont az Arénában és annak parkolójában.

A Nyíregyházán telephellyel rendelkező multi cégek körében népszerű rendezvényhelyszín az Aréna. A Continental, a Coloplast és a LEGO évadzáró, céges rendezvényeket szervezett a decemberi időszakban.

A Continental Aréna és a Városi Jégpálya 2018. évi rendezvény naptárát az 5. számú melléklet tartalmazza.

X.3.2. Szabadidősport

A szabadidő sport fogalma alatt olyan fizikai tevékenységet értünk, amely hozzájárul a minőségi élet megteremtéséhez, jelen értelmezésben azonos az egészségmegőrzés, egészségvédelem, az egészséges mozgásban gazdag életmód kialakítása céljából végzett sporttevékenységgel, mely az aktív pihenést, felfrissülést, örömlélményt jelent az egyén számára.

A Nyíregyházi Sportcentrum Nonprofit Kft, a tőle már megszokott módon 2018. évben is megpróbált megmozgatni minden városlakót, az ovisoktól kezdve az általános és középiskolásokon át a fogyatékkal élőkön keresztül a nagyszülőkhig, ezzel is népszerűsítve a mozgást, az egészséges életmódot, melyet fontos feladatunknak érzünk.

2018. évi rendezvényeinkről összességében elmondhatjuk, hogy azok sikeresen lezajlottak, és mindegyik nagy népszerűségnek örvendett. Városunkban a szabadidősport kapcsán megrendezésre kerülő rendezvényeknek már hagyománya, kultúrája van, melyet a városlakók igen kedvelnek és minden alkalmat nagyon várnak.

2018. évi rendezvényeink:

➤ **Tiszántúli Takaréék - Nyuszi futás:**

A városlakók számára óvodás kortól a nyugdíjas korig 2018.március 31-én, Húsvét nagyszombatján megszerveztük a hagyományos és nagy népszerűségnek örvendő Nyuszi futást. A programot már 27. alkalommal rendeztük meg, amelyen megközelítőleg 1.600 fő vett részt. A játékos versenyszámok kitűnő kikapcsolódást nyújtottak a város lakói számára.

➤ **Óvodások atlétikai versenye**

A Város óvodásai számára május hónapban megszervezett verseny az atlétika egyéni számait tartalmazta. Célja a sport, a mozgás megszerettetése az óvodáskorúakkal. A verseny 14 éves múltat tekint vissza, 2018-ban 460 ovis résztvevője volt a rendezvénynek, így csak több futamban tudtuk lebonyolítani, de óriási sikert aratott a gyerekek és a szép számú szülők körében is egyaránt. A rendezvényről minden gyermek éremmel a nyakában távozott.



➤ **Óvodások játékos sportfesztiválja**

Ismét megrendezésre került a több mint húsz éves múlttal rendelkező, de a hagyományoktól eltérően az Önkormányzat Óvodái számára kiírt játékos sorverseny. A rendezvényre ismét a Continental Arénában került sor a gyerekek és szülők nagy örömeire. Minden eddiginél nagyobb 700 fős részvételt regisztráltunk. Nyíregyháza 32 óvodája vett részt ezen a rendezvényen. A résztvevő óvodák nagy száma miatt egy egész délelőttöt kitöltő játékos programot biztosítottunk a gyerekek számára. A

csoporthoz kis tagjai komolyan vették a megmérettetést, és igazán jól teljesítettek. A fesztivál végén a versenyző gyermekek emlékérmeket kaptak és a verseny eszközök nagy részét elvihették.

➤ **Szépkorúak szabadidősportja**

A Szépkorúak Klubja 486 fő, 55 év feletti taggal rendelkezik. Május 1-jétől október 30-áig minden csütörtökön 9.00 órától 12.00 óráig térítésmentes sportolási lehetőséget biztosítunk a részükre, teke, asztalitenisz, jóga, tenisz stb. sportágakban. A téli hónapokban sincs szünet ugyanis a jóga és a tekefoglalkozások folyamatosan zajlanak. A korábbi évek hagyományainak megfelelően a 11. szezont egy jó hangulatú ebéddel zárták a Klub tagjai.



➤ **Mikulás Futás**

2018. december 01-jén került megrendezésre, immáron 35. alkalommal egyik legkedveltebb szabadidő sportrendezvényünk a Mikulás Futás. A rendezvényre ezúttal ismét a Városi stadionban került sor, ahol színpompás programokkal, ismételten a CSI-HU-HU Mikulás expressszel mintegy ezeröttszáz fővel. Az esemény fő támogatója Nyíregyháza Megyei Jogú Város Önkormányzata mellett a névadó OTP Bank Nyíregyháza volt.



➤ **Szépkorúak Sporttalálkozója**

Asztalitenisz, páros tenisz, teke, ulti, atlétikai futószámok, sorverseny és kosárlabda büntető dobás. Többek között ezekben a sportágakban versenyezhetek már ötödik alkalommal az 55 év feletti a Szépkorúak Nyíregyházi Sporttalálkozóján. A versenyre hatszázkilencven nevezés érkezett, és a május 17. rendezvény nemcsak a sportról szólt. Ez az összetartozást is jelképezi, és példát adhat a fiatalabb korosztályoknak is, mert a sportnak közösségteremtő hatása van. A legidősebb versenyző 91 éves volt. Szeretnénk hagyományt teremteni a rendezvénnyel

➤ **Tárt Kapus Fürdőprogram**

A Nyíregyházi Sportcentrum Nonprofit Kft. az év elején sikeres pályázatot nyújtott be az Emberi Erőforrások Minisztériuma által kiírt, és a Magyar Szabadidősport Szövetség által kezelt „Fitt, Egészséges Nemzetért Tárt Kapus Program”-hoz kapcsolódóan. A program célja a sportlétesítmények szabad hozzáférés lehetősége biztosításának támogatása. A program kedvezményezettjei a lakcímkártyájuk szerint nyíregyházi illetőségű nyugdíjasok. A programban elérhető volt az egész napos úszás, valamint gyógyfürdőzési szolgáltatások az Aquarius Élmény és Parkfürdő területén. Nyíregyháza egy sportos város, ez a program pedig országosan is egyedülálló volt. A Nyíregyházi Sportcentrum, az Önkormányzat és az Államtikárság együttműködésének eredményeként a nyugdíjasok kaptak lehetőséget a sportolásra.

➤ **Városi Kispályás Bajnokság**

A Nyíregyházán és vonzáskörzetében, Gávavencsellőn, Újfehértón, Nyírtelken, Tímáron és Nagykállón is kiemelkedő érdeklődésnek örvendő rendezvényt az ország harmadik legnagyobb létszámú bajnokságaként rendeztük meg. Az áprilistól egészen novemberig tartó küzdelmet 117 csapat részvételével és több mint 4.000 játékkal bonyolítottuk le. Tizenegy különböző csoportban szerepelhettek a sportolók, azaz első - másod és harmadosztályú Old Boys csoportban.

A bajnokságnak új névadó szponzorai vannak, azaz a DECATHLON és a KONYHAMÖBEL Kft.



Díjátadó ünnepség

➤ **Tiszántúli TakaréK Kupa**

A Tiszántúli TakaréK Szövetkezet szponzorálásában megrendezésre került három napos kupát hetedik alkalommal szervezte meg a Sportcentrum. A küzdelemben öt megye 18 településéről érkező csapatok vettek részt, mindösszesen 32 csapat. A mérkőzések színvonala lehetővé tette, hogy a 2.000 néző érdeklődéssel tölthette meg a lelátókat.

➤ **Téli Teremlabdarúgó Bajnokság**

A labdarúgás szerelmesei számára a téli időszakban is lehetőséget kínáltunk, hogy szervezett körülmények között élhessék át a sport örömét, hiszen a szabadtéri bajnokság befejezését követő héten már újtára is indult a labda a téli teremlabdarúgó bajnokságban a Zrínyi Ilona Gimnázium Bencs csarnokában. A bajnokságra 40 csapat nevezett, így négy tízes csoportban zajlottak a küzdelmek november közepétől március elejéig több mint kétszáz mérkőzésen. Feltételként szabtuk, hogy a bajnokságban csak azok szerepelhettek, akik a Nyíregyházi Sportcentrum Nonprofit Kft. által szervezett szabadtéri bajnokságban is igazolt játékosok voltak.

➤ **Városi Amatőr Teke Bajnokság**

A Stadion területén az egyre inkább népszerű sportág számára a 2018-as év során is rendeztünk bajnokságot. A Városi Amatőr Nyíregyházi Sportcentrum Teke Csapatbajnokság igen népszerű. A városlakók és cégek részvételével 12 csapat mérkőzhetett meg őszi tavaszi rendszerben egymással.

➤ **Strandfoci**

Nyíregyháza város turisztikai megítélését méltán befolyásoló Sóstó-Gyógyfürdők Zrt-vel közösen rendezett fesztivál ismét nagy sikert aratott a strandfocit kedvelők népes táborában immár hatodik alkalommal. A négy napos rendezvénysorozatra 46 csapat jelentkezését fogadtuk el. Kuriózum volt, hogy a tornán hat női csapat is szerepelt. A strand területén rendezett focifestivált több mint 5.000 néző látta a négy nap alatt.

➤ **Streetball Fesztivál**

2018. szeptember 15.-én került megrendezésre az Streetball Fesztivál, amelyről az egyes kategóriák győztesei jutottak be az országos döntőbe. A rendezvénynek köszönhetően újra meghódította Nyíregyházát az utcai kosárlabdázás.

➤ **Egyéb rendezvények**

A fentiekén túl a Sportcentrum kollektívája részt vesz a városunk minden sporttal kapcsolatos rendezvényein így többek között az alábbiakban:

- ✓ Hiszek Benned Sport Program;
- ✓ Helló Nyíregyháza!;
- ✓ Önkormányzati Sportnap;
- ✓ Különféle futó gálák;
- ✓ Jótékonyági rendezvények;
- ✓ Lions Club rendezvényei;
- ✓ Szív világnap a strandon;
- ✓ Mozdulj Nyíregyháza! programjai;
- ✓ NAV sportnap.

X.3.3. Sakk szakág

A Nyíregyházi Sportcentrum sakk szakosztálya jó szájízzel kezdte a 2018-as évet, a megelőző év utolsó napjaiban a szakosztályvezető megnyerte a 2017. december 27-30. között Siófokon megrendezett Téli Balaton nemzetközi sakkversenyt.

Természetesen a Sportcentrum sakkosói az újévben folytatták a korábbi sikerek sorozatát, számtalan sikert arattak egyéniben és csapatban, melyek közül az alábbiak a legfontosabbak:

- **Sakk csapatbajnokság:**

Csapatunk érmes reményekkel kezdte a 2018. évet a félidőben járó NBII. küzdelmeiben sajnos egyetlen ponton múltott a bronzérem. Az utolsó fordulóban célul tűztük ki a 2018/19. évi NB.II. megnyerését, a csapat jelenleg a 2. helyen áll.

A megyei I. osztályú csapatbajnokságot 2018-ban is sikerült megnyernünk, noha a második csapatunktól volt erősebb csapat is.

- **Egyéni nemzetközi versenyek:**

2018. július végén Egerben nagy nemzetközi versenyt szerveztek, melyet szakosztályunk kiválósága, Tiba Vladiszlav nyert meg 14 nemzetközi címviselő előtt. 4. helyen végzett Orosz Róbert mesterünk is. A szakosztály sakkosói ezen a versenyen közel 100 nemzetközi értékszámot nyertek.

2018. augusztus közepén, Szerencsen a Zemplén Kupa B csoportját nyerte a 16 éves Varga Marcell, 3. helyen végzett Papp László. A „schnell versenyt” Varga Péter nemzetközi mesterünk nyerte többek között Medvegy nagymester előtt.

Augusztus végén, Nyíregyházán került sor a XXXVII. Nyírségi VIDOR Fesztivál Nemzetközi Sakkversenyre, melyen taroltak szakosztályunk sakkosói, a mesteri csoportot Vacsilja András nyerte Orosz Róbert mesterünk (2. hely) előtt és díjas lett ifink, Peppas Hrisovaladis is.

A B csoportban szakosztályvezetőnk, dr. Gunyecz Zoltán lett díjas, a D csoportban a 9 éves Ferku Donát holtversenyes első.

A Nyírségi Vidor Villámsakk versenyt is Vacsilja András nyerte, 3. Orosz Róbert mesterünk, aki a rapidsakk versenyt nyerte meg Vacsilja András és a 16 éves Varga Marcell előtt.

Novemberben Tiszaújváros rendezett nagy nemzetközi versenyt, melynek mesteri csoportjában Vacsilja András lett a második, a B csoportban pedig Gujván László nyert.

- **Ifi és magyar versenyek:**

2018. március idusán került sor a X. Bethlen Kupa ifjúsági és gyermekversenyre, melyen a 12-15. éves lányok között Gyöngyi Eszter a lányok között, Blahota Marcell pedig a fiúk között szerezte meg a második helyet.

A 10-12. éves lányok között Varga Mire Adél bronzérmes lett. A 16-20 évesek között is ezüstérmet szereztünk Varga Marcell és Blahota Réka személyében.

2018. májusban-Nagyhalászbán rendezték meg a VI. Baptista Kupát, mely országos ifi verseny volt.

A 13-15. évesek között győzött Blahota Marcell Aréna FIDE Mester, ugyanezen korcsoportban a lányok között 2. helyen végzett Gyöngyi Eszter. A 9-10 évesek között a 2. és a 3. helyet hozta

el Molnár Milán és Ferku Donát.

Az edzők versenyét pedig dr. Gunyecz Zoltán nyerte. 2018. év júliusában, Nyírbátorban rendezték meg a Sárkány Kupát, melyen óriási meglepetésre Varga Marcell megelőzte nemzetközi mester édesapját, de a 3. és 4. hely is a Sportcentrumé lett Ugyan Dániel és Rubóczki Tibor győzelmével.

Végezetül 2018. december 16-án került megrendezésre a Megyei Egyéni Villámsakk Bajnokság, melyen szakosztályunk versenyzői futottak be az első helyekre, a bajnok Varga Péter nemzetközi mester lett, a bronzérem fiának, a 16 éves Varga Marcellnek jutott, 4. helyre pedig dr. Gunyecz Zoltán futott be.

2018. december 27-30. között került megrendezésre a Megyei Egyéni Bajnokság, melyen szakosztályunk legjobb ifije, Varga Marcell győzött, megelőzve a felnőtteket.

XI. Tárgyévi jelentősebb beruházások

A tárgyévi jelentősebb összegű beruházásainkat az alábbi táblázatban foglaltuk össze:

S.sz.	Megnevezés	Bekerülési érték
1.	Extrém pálya felújítása	4 162
2.	Személyautó beszerzés	2 694
3.	Tomaterem felújítása - Móricz Zsigmond Ált. Isk.	45 995
4.	Tomaterem felújítása - Zrínyi Ilona Gimnázium	40 541
5.	Tomaterem felújítása - Kölcsey Ferenc Gimnázium	39 635
6.	Tomaterem felújítása - Arany János Gimnázium	44 774
7.	Tomaterem felújítása - Apáczai Csere J. Ált. Isk.	26 636
8.	Városi Jégpálya parkosítás	1 605
9.	Iktató program	394
10.	Prolita Aluminium Tarvers mozgató motorral	4 167
11.	Nyújtásterápiás készülék	1 772
12.	Lökéshullámterápiás készülék	4 477
13.	GameReady készülékekhez kezelőegységek	1 112
14.	Hidegterápiás készülék	2 398
15.	Lézerterápiás készülék	3 365
16.	Erőplató	476
17.	VIP páholyok bútorzat	2 346
18.	Kisbusz beszerzés	9 200
19.	Informatikai eszközök beszerzése	5 960
20.	Bírói állványpár beszerzése	1 028
21.	Óriás műfenyő	635
22.	Jégpálya bútorzat	410
23.	Korcsolya élezőgép beszerzése	815
24.	Ledfal beszerzés 2 db	18 886
25.	Taraflex borítás beszerzése	6 350
26.	Taraflex tároló kalodák beszerzése	413
27.	Futófolyasó kialakítása	7 800
28.	Jégpálya külső világítás	460

A Tulajdonos Önkormányzat az alábbi táblázat szerinti beruházásokhoz biztosított fejlesztési célú támogatást a tárgyévben:

adatok Ft-ban

S.sz.	Megnevezés	Bekerülési érték
1.	Városi Jégpálya növénykert	1 605 761
2.	Porta pult	3 899
3.	Íróasztal korcsolya kölcsönzőbe	30 000
4.	Öltöző polcrendszer	80 000
5.	Pénztárgéptartó	2 500
6.	Pénztárgéptartó	2 500
7.	Blade Master 850 köszörűgép	815 340
8.	Taraflex borítás beszerzésének onereje	1 391 726
Összesen:		3 931 726

A táblázatban felsoroltakon túlmenően beszerzésre kerültek ad hoc szükségessé váló kis értékű eszközök, mint pl. mobiltelefonok, nyomtatók, kamerák, bútorok, asztalok, székek.

MELLÉKLETEK

Eredménykimutatás - Utánpótlás Igazgatóság

adatok e Ft-ban

MEGNEVEZÉS	Utánpótlás Ig. Általános			Atlétika			Kosárlabda			Kézilabda			Labdarúgás/Futsal			Röplabda			Úszás			Jékorong			Vízilabda			Összesen		
	Terv 2018. év	Tény 2018. év	Változás %	Terv 2018. év	Tény 2018. év	Változás %	Terv 2018. év	Tény 2018. év	Változás %	Terv 2018. év	Tény 2018. év	Változás %	Terv 2018. év	Tény 2018. év	Változás %	Terv 2018. év	Tény 2018. év	Változás %	Terv 2018. év	Tény 2018. év	Változás %	Terv 2018. év	Tény 2018. év	Változás %	Terv 2018. év	Tény 2018. év	Változás %	Terv 2018. év	Tény 2018. év	Változás %
I. Értékesítés nettó árbevétele	600	150	25,00%	3 400	3 010	88,53%	650	1 108	170,46%	0	1 205	-	350	2 470	705,71%	500	507	101,40%	6 788	7 104	104,66%	0	0	-	0	0	-	12 288	15 554	126,58%
II. Aktivált saját teljesítmények értéke	0	0	-	0	0	-	0	0	-	0	0	-	0	0	-	0	0	-	0	0	-	0	0	-	0	0	-	0	0	-
III. Egyéb bevételek	12 400	13 000	104,84%	28 888	27 373	94,76%	77 192	74 744	96,83%	82 211	93 642	113,90%	18 055	14 428	79,91%	70 136	80 253	114,42%	39 640	41 923	105,76%	7 700	3 002	38,99%	2 500	638	-	338 722	349 003	103,04%
IV. Anyagjellegű ráfordítások	2 441	3 301	135,23%	28 676	26 146	91,18%	24 499	20 093	82,02%	26 914	35 089	130,37%	4 897	2 907	59,36%	19 916	24 793	124,49%	35 985	35 183	97,77%	2 994	89	-	2 300	641	27,87%	148 622	148 242	99,74%
V. Személyi jellegű ráfordítások	10 559	10 061	95,28%	3 440	2 308	67,09%	38 632	40 738	105,45%	44 884	47 595	106,04%	6 162	5 209	84,53%	50 249	55 039	109,53%	4 503	5 373	119,32%	4 706	2 913	61,90%	200	17	-	163 335	169 253	103,62%
VI. Értécsökkenési leírás	0	0	-	150	149	99,33%	16 004	17 285	108,00%	9 514	12 189	128,12%	7 296	7 419	101,69%	471	1 774	376,65%	5 940	6 079	102,34%	0	0	-	0	0	-	39 375	44 895	114,02%
VII. Egyéb ráfordítások	0	0	-	0	75	-	57	2 387	4187,72%	74	709	958,11%	50	819	1638,00%	0	30	-	0	17	-	0	0	-	0	0	-	181	4 037	2230,39%
A. Üzemi (Üzleti) tevékenység eredménye	0	-212	-	22	1 705	-	-1 350	-4 651	344,54%	825	-735	-89,09%	0	544	-	0	-876	-	0	2 375	-	0	0	-	0	-20	-	-503	-1 870	371,84%
VIII. Pénzügyi műveletek bevételei	0	0	-	0	0	-	0	0	-	0	0	-	0	0	-	0	0	-	0	0	-	0	0	-	0	0	-	0	0	-
IX. Pénzügyi műveletek ráfordításai	0	0	-	0	5	-	0	0	-	0	0	-	0	283	-	0	3	-	0	0	-	0	0	-	0	0	-	0	291	-
B. Pénzügyi műveletek eredménye	0	0	-	0	-5	-	0	0	-	0	0	-	0	-283	-	0	-3	-	0	0	-	0	0	-	0	0	-	0	-291	-
C. Adózás előtti eredmény	0	-212	-	22	1 700	-	-1 350	-4 651	344,54%	825	-735	-89,09%	0	261	-	0	-879	-	0	2 375	-	0	0	-	0	-20	-	-503	-2 161	429,71%

Eredménykimutatás - Élsport Igazgatóság

MEGNEVEZÉS	Élsport Ig. Általános			Élsport Atlétika			Élsport Ülőröplabda			Összesen		
	Terv 2018. év	Tény 2018. év	Változás %	Terv 2018. év	Tény 2018. év	Változás %	Terv 2018. év	Tény 2018. év	Változás %	Terv 2018. év	Tény 2018. év	Változás %
I. Értékesítés nettó árbevétele	0	0	-	0	0	-	0	0	-	0	0	-
II. Aktivált saját teljesítmények értéke	0	0	-	0	0	-	0	0	-	0	0	-
III. Egyéb bevételek	1 300	1 300	100,00%	19 557	20 397	104,30%	1 480	1 480	100,00%	22 337	23 177	103,76%
IV. Anyagjellegű ráfordítások	440	421	95,68%	5 992	6 506	108,58%	521	828	158,93%	6 953	7 755	111,53%
V. Személyi jellegű ráfordítások	860	998	116,04%	13 535	13 890	102,62%	959	651	67,88%	15 354	15 539	101,20%
VI. Értécsökkenési leírás	0	0	-	30	29	96,67%	0	0	-	30	29	96,67%
VII. Egyéb ráfordítások	0	0	-	0	10	-	0	0	-	0	10	-
A. Üzemi (Üzleti) tevékenység eredménye	0	-119	-	0	-38	-	0	1	-	0	-156	-
VIII. Pénzügyi műveletek bevételei	0	0	-	0	0	-	0	0	-	0	0	-
IX. Pénzügyi műveletek ráfordításai	0	0	-	0	0	-	0	0	-	0	0	-
B. Pénzügyi műveletek eredménye	0	0	-	0	0	-	0	0	-	0	0	-
C. Adózás előtti eredmény	0	-119	-	0	-38	-	0	1	-	0	-156	-

Eredménykimutatás - Program Igazgatóság

MEGNEVEZÉS	Continentál Aréna üzemeltetése			Szabadidősport			Sakk			Városi Jégpálya üzemeltetése			ÖSSZESEN		
	Terv 2018. év	Tény 2018. év	Változás %	Terv 2018. év	Tény 2018. év	Változás %	Terv 2018. év	Tény 2018. év	Változás %	Terv 2018. év	Tény 2018. év	Változás %	Terv 2018. év	Tény 2018. év	Változás %
I. Értékesítés nettó árbevétele	73 325	102 952	140,41%	15 250	14 114	92,55%	0	0	-	0	23 540	-	88 575	140 606	158,74%
II. Aktivált saját teljesítmények értéke	0	0	-	0	0	-	0	0	-	0	0	-	0	0	-
III. Egyéb bevételek	66 917	69 363	103,66%	7 100	8 100	114,08%	2 700	2 457	91,00%	0	141	-	76 717	80 061	104,36%
IV. Anyagjellegű ráfordítások	88 144	107 720	122,21%	12 342	28 231	228,74%	2 700	1 483	54,93%	0	13 392	-	103 186	150 826	146,17%
V. Személyi jellegű ráfordítások	39 319	30 612	77,85%	7 098	6 754	95,15%	0	974	-	0	2 512	-	46 417	40 852	88,01%
VI. Értécsökkenési leírás	11 800	13 909	117,87%	332	272	81,93%	0	0	-	0	1 314	-	12 132	15 495	127,72%
VII. Egyéb ráfordítások	0	2 521	-	0	0	-	0	0	-	0	0	-	0	2 521	-
A. Üzemi (Üzleti) tevékenység eredménye	979	17 553	1793,41%	2 578	-13 043	-505,94%	0	0	-	0	6 463	-	3 557	10 973	308,52%
VIII. Pénzügyi műveletek bevételei	0	0	-	0	0	-	0	0	-	0	0	-	0	0	-
IX. Pénzügyi műveletek ráfordításai	0	0	-	0	0	-	0	0	-	0	0	-	0	0	-
B. Pénzügyi műveletek eredménye	0	0	-	0	0	-	0	0	-	0	0	-	0	0	-
C. Adózás előtti eredmény	979	17 553	1793,41%	2 578	-13 043	-505,94%	0	0	-	0	6 463	-	3 557	10 973	308,52%

**Utánpótlás Igazgatóság
Bevételek alakulása
2018. év**

adatok e Ft-ban

Megnevezés	Utánpótlás Ig. Általános			Atlétika			Kosárlabda			Kézilabda			Labdarúgás/Futsal			Röplabda			Úszás			Jégkorong			Vizilabda			Összesen		
	Terv 2018. év	Tény 2018. év	Változás %	Terv 2018. év	Tény 2018. év	Változás %	Terv 2018. év	Tény 2018. év	Változás %	Terv 2018. év	Tény 2018. év	Változás %	Terv 2018. év	Tény 2018. év	Változás %	Terv 2018. év	Tény 2018. év	Változás %	Terv 2018. év	Tény 2018. év	Változás %	Terv 2018. év	Tény 2018. év	Változás %	Terv 2018. év	Tény 2018. év	Változás %	Terv 2018. év	Tény 2018. év	Változás %
Sportrendezvények árbevétele	0	0	-	350	438	125,14%	650	575	88,46%	0	0	-	0	0	-	500	59	11,80%	0	547	-	0	0	-	0	0	-	1 500	1 619	107,93%
Bérbeadásból származó árbevétel	600	150	25,00%	0	0	-	0	0	-	0	0	-	350	2 470	705,71%	0	0	-	0	0	-	0	0	-	0	0	-	950	2 620	275,79%
Reklámtevékenység árbevétele	0	0	-	0	0	-	0	0	-	0	0	-	0	0	-	0	0	-	0	0	-	0	0	-	0	0	-	0	0	-
Egyéb árbevétel	0	0	-	3 050	2 572	84,33%	0	433	-	0	816	-	0	0	-	0	432	-	788	0	-	0	0	-	0	0	-	3 838	4 253	110,81%
Közvetített szolgáltatások bevétele	0	0	-	0	0	-	0	100	-	0	389	-	0	0	-	0	16	-	6 000	6 557	109,28%	0	0	-	0	0	-	6 000	7 062	117,70%
Értékesítés nettó árbevétele:	600	150	25,00%	3 400	3 010	88,53%	650	1 108	170,46%	0	1 205	-	350	2 470	705,71%	500	507	101,40%	6 788	7 104	104,66%	0	0	-	0	0	-	12 288	15 554	126,58%
Látvány-csapatsport támogatás	0	600	-	0	0	-	50 421	47 373	93,95%	55 459	58 260	105,05%	9 065	6 004	66,23%	50 716	60 843	119,97%	0	0	-	3 000	0	-	0	0	-	168 661	173 080	102,62%
Önkormányzati támogatás	12 400	12 400	100,00%	15 000	15 000	100,00%	7 000	7 000	100,00%	7 550	8 654	114,62%	2 000	2 000	100,00%	12 500	12 500	100,00%	15 000	15 000	100,00%	3 700	3 002	81,14%	2 500	638	25,52%	77 650	76 194	98,12%
Egyéb működési célú támogatások	0	0	-	9 300	7 300	78,49%	0	0	-	1 805	5 959	330,14%	0	0	-	0	0	-	15 000	16 445	109,63%	0	0	-	0	0	-	26 105	29 704	113,79%
Egyéb fejlesztési célú támogatások	0	0	-	88	88	100,00%	12 771	13 972	109,40%	8 397	11 172	133,05%	6 365	6 424	100,93%	420	1 425	339,29%	5 740	5 878	102,40%	0	0	-	0	0	-	33 781	38 959	115,33%
Szülői adományok	0	0	-	4 500	4 955	110,11%	4 000	3 722	93,05%	3 000	3 034	101,13%	0	0	-	4 000	4 095	102,38%	3 900	4 600	117,95%	800	0	-	0	0	-	20 200	20 406	101,02%
Kiegészítő sportfejlesztési támogatás	0	0	-	0	0	-	3 000	2 504	83,47%	6 000	6 563	109,38%	625	0	-	2 500	1 360	54,40%	0	0	-	200	0	-	0	0	-	12 325	10 427	84,60%
Különféle egyéb bevétel	0	0	-	0	30	-	0	173	-	0	0	-	0	0	-	0	30	-	0	0	-	0	0	-	0	0	-	0	233	-
Egyéb bevételek összesen:	12 400	13 000	104,84%	28 888	27 373	94,76%	77 192	74 744	96,83%	82 211	93 642	113,90%	18 055	14 428	79,91%	70 136	80 253	114,42%	39 640	41 923	105,76%	7 700	3 002	38,99%	2 500	638	25,52%	338 722	349 003	103,04%
Pénzügyi műveletek bevétele:	0	0	-	0	0	-	0	0	-	0	0	-	0	0	-	0	0	-	0	0	-	0	0	-	0	0	-	0	0	-
Összesen:	13 000	13 150	101,15%	32 288	30 383	94,10%	77 842	75 852	97,44%	82 211	94 847	115,37%	18 405	16 898	91,81%	70 636	80 760	114,33%	46 428	49 027	105,60%	7 700	3 002	38,99%	2 500	638	25,52%	351 010	364 557	103,86%

**Éltsport Igazgatóság
Bevételek alakulása
2018. év**

adatok e Ft-ban

Megnevezés	Éltsport Igazgatóság Általános			Éltsport Atlétika			Éltsport Ülőröplabda			Összesen		
	Terv 2018. év	Tény 2018. év	Változás %	Terv 2018. év	Tény 2018. év	Változás %	Terv 2018. év	Tény 2018. év	Változás %	Terv 2018. év	Tény 2018. év	Változás %
Sportrendezvények árbevétele	0	0	-	0	0	-	0	0	-	0	0	-
Bérbeadásból származó árbevétel	0	0	-	0	0	-	0	0	-	0	0	-
Reklámtevékenység árbevétele	0	0	-	0	0	-	0	0	-	0	0	-
Egyéb árbevétel	0	0	-	0	0	-	0	0	-	0	0	-
Közvetített szolgáltatások bevétele	0	0	-	0	0	-	0	0	-	0	0	-
Értékesítés nettó árbevétele:	0	0	-	0	0	-	0	0	-	0	0	-
Látvány-csapatsport támogatás	0	0	-	0	0	-	0	0	-	0	0	-
Önkormányzati támogatás	1 300	1 300	100,00%	19 557	19 557	100,00%	1 480	1 480	100,00%	22 337	22 337	100,00%
Egyéb működési célú támogatások	0	0	-	0	0	-	0	0	-	0	0	-
Egyéb fejlesztési célú támogatások	0	0	-	0	0	-	0	0	-	0	0	-
Szülői adományok	0	0	-	0	0	-	0	0	-	0	0	-
Kiegészítő sportfejlesztési támogatás	0	0	-	0	0	-	0	0	-	0	0	-
Különféle egyéb bevétel	0	0	-	0	840	-	0	0	-	0	840	-
Egyéb bevételek összesen:	1 300	1 300	100,00%	19 557	20 397	104,30%	1 480	1 480	100,00%	22 337	23 177	103,76%
Pénzügyi műveletek bevétele:	0	0	-	0	0	-	0	0	-	0	0	-
Összesen:	1 300	1 300	100,00%	19 557	20 397	104,30%	1 480	1 480	100,00%	22 337	23 177	103,76%

Program Igazgatóság
Bevételek alakulása
2018. év

adatok e Ft-ban

Megnevezés	Continental Aréna üzemeltetése			Szabadidősport			Sakk			Városi Jégpálya üzemeltetése			Összesen		
	Terv 2018. év	Tény 2018. év	Változás %	Terv 2018. év	Tény 2018. év	Változás %	Terv 2018. év	Tény 2018. év	Változás %	Terv 2018. év	Tény 2018. év	Változás %	Terv 2018. év	Tény 2018. év	Változás %
Sportrendezvények árbevétele	0	0	-	14 250	13 088	91,85%	0	0	-	0	0	-	14 250	13 088	91,85%
Bérbeadásból származó árbevétel	55 000	78 006	141,83%	0	0	-	0	0	-	0	6 060	-	55 000	84 066	152,85%
Reklámtevékenység árbevétele	15 625	16 178	103,54%	1 000	1 026	102,60%	0	0	-	0	55	-	16 625	17 259	103,81%
Egyéb árbevétel	700	6 526	932,29%	0	0	-	0	0	-	0	17 425	-	700	23 951	3421,57%
Közvetített szolgáltatások bevétele	2 000	2 242	112,10%	0	0	-	0	0	-	0	0	-	2 000	2 242	112,10%
Értékesítés nettó árbevétele:	73 325	102 952	140,41%	15 250	14 114	92,55%	0	0	-	0	23 540	-	88 575	140 606	158,74%
Látvány-csapatsport támogatás	0	0	-	0	0	-	0	0	-	0	0	-	0	0	-
Önkormányzati támogatás	60 000	60 000	100,00%	7 000	8 000	114,29%	2 500	2 457	98,28%	0	0	-	69 500	70 457	101,38%
Egyéb működési célú támogatások	0	0	-	0	0	-	0	0	-	0	0	-	0	0	-
Egyéb fejlesztési célú támogatások	6 917	8 088	116,93%	0	0	-	0	0	-	0	141	-	6 917	8 229	118,97%
Szülői adományok	0	0	-	0	0	-	0	0	-	0	0	-	0	0	-
Kiegészítő sportfejlesztési támogatás	0	0	-	0	0	-	0	0	-	0	0	-	0	0	-
Különféle egyéb bevétel	0	1 275	-	100	100	100,00%	200	0	-	0	0	-	300	1 375	458,33%
Egyéb bevételek összesen:	66 917	69 363	103,66%	7 100	8 100	114,08%	2 700	2 457	91,00%	0	141	-	76 717	80 061	104,36%
Pénzügyi műveletek bevétele:	0	0	-	0	0	-	0	0	-	0	0	-	0	0	-
Összesen:	140 242	172 315	122,87%	22 350	22 214	99,39%	2 700	2 457	91,00%	0	23 681	-	165 292	220 667	133,50%

3. sz. melléklet



**Önkormányzati támogatás felhasználás
Utánpótlás Igazgatóság**

adatok e Ft-ban

Megnevezés	UP általános		Atlétika		Úszás		Röplabda		Kézilabda		Kosárlabda		Futsal		Jégkorong		Vízilabda		Összesen	
	Összeg	Megosztás %	Összeg	Megosztás %	Összeg	Megosztás %	Összeg	Megosztás %	Összeg	Megosztás %	Összeg	Megosztás %	Összeg	Megosztás %	Összeg	Megosztás %	Összeg	Megosztás %	Összeg	Megosztás %
Üzemanyag költség	0	0,00%	0	0,00%	0	0,00%	644	5,15%	0	0,00%	815	11,64%	200	10,00%	0	0,00%	0	0,00%	1 659	2,19%
Éven belül elhasználódó anyagi eszk. költsége	19	0,15%	4 391	29,27%	908	6,05%	216	1,73%	29	0,34%	209	2,99%	169	8,45%	47	1,57%	76	11,91%	6 064	8,00%
Irodaszer, nyomtatvány költsége	465	3,75%	0	0,00%	166	1,11%	181	1,45%	2	0,02%	0	0,00%	0	0,00%	0	0,00%	0	0,00%	814	1,07%
Egyéb anyagköltségek (gyógyszerek, szakönyv)	81	0,86%	0	0,00%	396	2,64%	692	5,54%	125	1,44%	0	0,00%	0	0,00%	0	0,00%	0	0,00%	1 294	1,71%
Anyagköltség összesen:	565	4,56%	4 391	29,27%	1 470	9,80%	1 733	13,86%	156	1,80%	1 024	14,63%	369	18,45%	47	1,57%	76	11,91%	9 462	12,48%
Szállítási költség	15	0,12%	490	3,27%	237	1,58%	1 320	10,56%	1 758	20,31%	1 227	17,53%	0	0,00%	0	0,00%	89	13,95%	5 136	6,77%
Bérelti díjak	215	1,73%	207	1,38%	412	2,75%	208	1,66%	196	2,26%	372	5,31%	14	0,70%	0	0,00%	0	0,00%	1 624	2,14%
Karbantartási költségek	492	3,97%	0	0,00%	0	0,00%	0	0,00%	0	0,00%	287	4,10%	294	14,70%	0	0,00%	0	0,00%	1 073	1,42%
Hirdetés, reklám-propaganda költség	57	0,46%	0	0,00%	4	0,03%	4	0,03%	17	0,20%	406	5,80%	35	1,75%	32	1,07%	0	0,00%	555	0,73%
Oktatási, továbbképzési költség	0	0,00%	0	0,00%	0	0,00%	200	1,60%	0	0,00%	0	0,00%	0	0,00%	0	0,00%	0	0,00%	200	0,26%
Utazási, kiküldetési költségek	0	0,00%	0	0,00%	0	0,00%	24	0,19%	0	0,00%	0	0,00%	0	0,00%	0	0,00%	0	0,00%	24	0,03%
Postai, távközlési költségek	0	0,00%	0	0,00%	0	0,00%	0	0,00%	0	0,00%	0	0,00%	0	0,00%	0	0,00%	1	0,16%	1	0,00%
Tagdíjak	0	0,00%	0	0,00%	50	0,33%	80	0,64%	0	0,00%	0	0,00%	0	0,00%	10	0,33%	12	1,88%	152	0,20%
Szállásdíj, idegenforgalmi adó költsége	0	0,00%	256	1,71%	2 007	13,38%	527	4,22%	0	0,00%	38	0,54%	0	0,00%	0	0,00%	0	0,00%	2 828	3,73%
Játékvezetői, versenybírói díjak, diákmunka	0	0,00%	0	0,00%	0	0,00%	175	1,40%	0	0,00%	125	1,79%	58	2,90%	0	0,00%	24	3,76%	382	0,50%
Nevezési díj, játékgendély díj, sportorvos díja	0	0,00%	39	0,26%	1 578	10,52%	529	4,23%	113	1,31%	1 287	18,39%	88	4,40%	0	0,00%	33	5,17%	3 667	4,84%
Egyéb igénybe vett szolgáltatás költsége	1 065	8,59%	175	1,17%	771	5,14%	121	0,97%	42	0,49%	26	0,37%	146	7,30%	0	0,00%	76	11,91%	2 422	3,19%
Szakértői-, ügyvédi-, könyvvezgálói-, közjegyzői díj	508	4,10%	0	0,00%	0	0,00%	0	0,00%	0	0,00%	0	0,00%	0	0,00%	0	0,00%	0	0,00%	508	0,67%
Vagyonvédelmi szolgáltatás díja	0	0,00%	0	0,00%	0	0,00%	0	0,00%	0	0,00%	97	1,39%	0	0,00%	0	0,00%	0	0,00%	97	0,13%
Sportszolgáltatás költsége (edzői díj)	0	0,00%	9 371	62,47%	3 541	23,61%	0	0,00%	0	0,00%	0	0,00%	0	0,00%	0	0,00%	300	47,02%	13 212	17,42%
Igénybe vett szolgáltatások összesen:	2 352	18,97%	10 538	70,25%	8 600	57,33%	3 188	25,50%	2 126	24,57%	3 865	55,21%	635	31,75%	42	1,40%	535	83,86%	31 881	42,05%
Hatósági díjak (eljárási díjak, illetékek)	110	1,17%	0	0,00%	0	0,00%	0	0,00%	26	0,41%	0	0,00%	50	2,50%	0	0,00%	10	1,57%	196	0,26%
Biztosítási díjak	0	0,00%	0	0,00%	0	0,00%	67	0,54%	12	0,19%	0	0,00%	0	0,00%	0	0,00%	0	0,00%	79	0,10%
Egyéb szolgáltatások költségei összesen:	110	0,89%	0	0,00%	0	0,00%	67	0,54%	38	0,44%	0	0,00%	50	2,50%	0	0,00%	10	1,57%	275	0,36%
Anyagjellegű ráfordítások:	3 027	24,41%	14 929	99,53%	10 070	67,13%	4 988	39,90%	2 320	26,81%	4 889	69,84%	1 054	52,70%	89	2,96%	621	97,34%	41 618	54,89%
Munkavállalók munkabére	3 633	29,30%	0	0,00%	0	0,00%	2 727	21,82%	920	10,63%	0	0,00%	592	29,60%	2 340	77,95%	0	0,00%	10 212	13,47%
Jutalmak	170	1,37%	0	0,00%	0	0,00%	1 175	9,40%	640	7,40%	220	3,14%	0	0,00%	98	3,26%	0	0,00%	2 303	3,04%
Béreköltség összesen:	3 803	30,67%	0	0,00%	0	0,00%	3 902	31,22%	1 560	18,03%	220	3,14%	592	29,60%	2 438	81,21%	0	0,00%	12 515	16,51%
Cafetéria, munkabajár. költségtérítés, betegszab.	54	0,44%	0	0,00%	0	0,00%	298	2,38%	468	5,41%	149	2,13%	0	0,00%	0	0,00%	0	0,00%	969	1,28%
Vásárolt élelmezés	0	0,00%	55	0,37%	2 950	19,67%	197	1,58%	580	6,70%	81	1,16%	0	0,00%	0	0,00%	17	2,66%	3 880	5,12%
Természetbeni juttatások	2 731	22,02%	16	0,11%	276	1,84%	64	0,51%	0	0,00%	6	0,09%	3	0,15%	0	0,00%	0	0,00%	3 096	4,08%
Természetbeni juttatások utáni adó (SZJA)	505	4,07%	0	0,00%	0	0,00%	0	0,00%	67	0,77%	26	0,37%	1	0,05%	0	0,00%	0	0,00%	599	0,79%
Megbízási-, tiszteletdíjak, eredményességi elism.	500	4,03%	0	0,00%	1 450	9,67%	2 190	17,52%	3 011	34,79%	1 277	18,24%	182	9,10%	0	0,00%	0	0,00%	8 610	11,36%
Versenydíjak	0	0,00%	0	0,00%	0	0,00%	53	0,42%	0	0,00%	0	0,00%	0	0,00%	0	0,00%	0	0,00%	53	0,07%
Személyi jellegű egyéb kifizetések összesen:	3 790	30,56%	71	0,47%	4 676	31,17%	2 802	22,42%	4 126	47,68%	1 539	21,99%	186	9,30%	0	0,00%	17	2,66%	17 207	22,69%
Szociális hozzájárulási adó	512	4,13%	0	0,00%	254	1,69%	289	2,31%	341	3,94%	213	3,04%	123	6,15%	475	15,82%	0	0,00%	2 207	2,91%
Egészségügyi-, szakképzési hozzájárulás	654	5,27%	0	0,00%	0	0,00%	49	0,39%	65	0,75%	27	0,39%	1	0,05%	0	0,00%	0	0,00%	796	1,05%
Egyszerűsített közteherviselési hozzájárulás	614	4,95%	0	0,00%	0	0,00%	423	3,38%	242	2,80%	112	1,60%	44	2,20%	0	0,00%	0	0,00%	1 435	1,89%
Bérráfordítások összesen	1 780	14,35%	0	0,00%	254	1,69%	761	6,09%	648	7,49%	352	5,03%	168	8,40%	475	15,82%	0	0,00%	4 438	5,85%
Terv szerinti értékcsökkenési leírás:	0	0,00%	0	0,00%	0	0,00%	0	0,00%	0	0,00%	0	0,00%	0	0,00%	0	0,00%	0	0,00%	0	0,00%
Használatbavételkor egy összegben elsz. écs.	0	0,00%	0	0,00%	0	0,00%	47	0,38%	0	0,00%	0	0,00%	0	0,00%	0	0,00%	0	0,00%	47	0,06%
Értékcsökkenési leírás összesen:	0	0,00%	0	0,00%	0	0,00%	47	0,38%	0	0,00%	0	0,00%	0	0,00%	0	0,00%	0	0,00%	47	0,06%
Személyi jellegű ráfordítások:	9 373	75,59%	71	0,47%	4 930	32,87%	7 465	59,72%	6 334	73,19%	2 111	30,16%	946	47,30%	2 913	97,04%	17	2,66%	34 160	45,05%
Összesen:	12 400	100,00%	15 000	100,00%	15 000	100,00%	12 500	100,00%	8 654	100,00%	7 000	100,00%	2 000	100,00%	3 002	100,00%	638	100,00%	75 825	100,00%

Önkormányzati támogatás felhasználás Élsport Igazgatóság

adatok e Ft-ban

Megnevezés	Élsport általános		Élsport atlétika		Ülőröplabda		Összesen	
	Összeg	Megosztás %	Összeg	Megosztás %	Összeg	Megosztás %	Összeg	Megosztás %
Üzemanyag költség	0	0,00%	1 274	6,51%	112	7,57%	1 386	6,20%
Éven belül elhasználódó anyagi eszk. költsége	5	0,38%	51	0,26%	363	24,53%	419	1,88%
Irodaszer, nyomtatvány költsége	17	1,31%	162	0,83%	0	0,00%	179	0,80%
Egyéb anyagköltségek (gyógyszerek, szaköny)	0	0,00%	494	2,53%	0	0,00%	494	2,21%
Anyagköltség összesen:	22	1,69%	1 981	10,13%	475	32,09%	2 478	11,09%
Szállítási költség	0	0,00%	284	1,45%	0	0,00%	284	1,27%
Bérleti díjak	0	0,00%	107	0,55%	286	19,32%	393	1,76%
Oktatási, továbbképzési költség	275	21,15%	0	0,00%	0	0,00%	275	1,23%
Utazási, kiküldetési költségek	0	0,00%	753	3,85%	0	0,00%	753	3,37%
Postai, távközlési költségek	47	3,62%	0	0,00%	0	0,00%	47	0,21%
Szállásdíj, idegenforgalmi adó költsége	0	0,00%	1 098	5,61%	34	2,30%	1 132	5,07%
Nevezési díj, játékgengedély díj, sportorvos díja	0	0,00%	4	0,02%	30	2,03%	34	0,15%
Egyéb igénybe vett szolgáltatás költsége	0	0,00%	169	0,86%	4	0,27%	173	0,77%
Sportszolgáltatás költsége (edzői díj)	0	0,00%	1 300	6,65%	0	0,00%	1 300	5,82%
Igénybe vett szolgáltatások összesen:	322	24,77%	3 715	19,00%	354	23,92%	4 391	19,66%
Biztosítási díjak	0	0,00%	37	0,19%	0	0,00%	37	0,17%
Egyéb szolgáltatások költségei összesen:	0	0,00%	37	0,19%	0	0,00%	37	0,17%
Anyagjellegű ráfordítások:	344	26,46%	5 733	29,31%	829	56,01%	6 906	30,92%
Munkavállalók munkabére	0	0,00%	3 623	18,53%	247	16,69%	3 870	17,33%
Jutalmak	633	48,69%	0	0,00%	0	0,00%	633	2,83%
Béreköltség összesen:	633	48,69%	3 623	18,53%	247	16,69%	4 503	20,16%
Gépkocsi költségtérítések	0	0,00%	24	0,12%	280	18,92%	304	1,36%
Cafetéria, munkabajár. költségtérítés, betegszab.	200	15,38%	0	0,00%	0	0,00%	200	0,90%
Vásárolt ételmezés	0	0,00%	944	4,83%	69	4,66%	1 013	4,54%
Természetbeni juttatások	0	0,00%	201	1,03%	5	0,34%	206	0,92%
Természetbeni juttatások utáni adó (SZJA)	0	0,00%	8	0,04%	1	0,07%	9	0,04%
Megbízási-, tiszteletdíjak, eredményességi elism.	0	0,00%	7 321	37,43%	0	0,00%	7 321	32,78%
Személyi jellegű egyéb kifizetések összesen:	200	15,38%	8 498	43,45%	355	23,99%	9 053	40,53%
Szociális hozzájárulási adó	0	0,00%	1 693	8,66%	0	0,00%	1 693	7,58%
Egészségügyi-, szakképzési hozzájárulás	0	0,00%	10	0,05%	1	0,07%	11	0,05%
Egyszerűsített közteherviselési hozzájárulás	123	9,46%	0	0,00%	48	3,24%	171	0,77%
Bérráfordítások összesen	123	9,46%	1 703	8,71%	49	3,31%	1 875	8,39%
Terv szerinti értékcsökkenési leírás:	0	0,00%	0	0,00%	0	0,00%	0	0,00%
Használatbavételkor egy összegben elsz. écs.	0	0,00%	0	0,00%	0	0,00%	0	0,00%
Értékcsökkenési leírás összesen:	0	0,00%	0	0,00%	0	0,00%	0	0,00%
Személyi jellegű ráfordítások:	956	73,54%	13 824	70,69%	651	43,99%	15 431	69,08%
Összesen:	1 300	100,00%	19 557	100,00%	1 480	100,00%	22 337	100,00%

Önkormányzati támogatás felhasználás Program Igazgatóság

adatok e Ft-ban

Megnevezés	Continental Aréna üzemeltetése		Szabadidősport		Sakk		Összesen	
	Összeg	Megoszlás %	Összeg	Megoszlás %	Összeg	Megoszlás %	Összeg	Megoszlás %
Üzemanyag	12	0,02%	0	0,00%	76	3,09%	88	0,12%
Villamosenergia díj	2 387	3,98%	0	0,00%	0	0,00%	2 387	3,39%
Éven belül elhasználódó anyagi eszk. költsége	153	0,26%	91	1,14%	0	0,00%	244	0,35%
Irodaszer, nyomtatvány költsége	142	0,24%	55	0,69%	0	0,00%	197	0,28%
Vízdíj	140	0,23%	0	0,00%	0	0,00%	140	0,20%
Tisztítószer	657	1,10%	0	0,00%	0	0,00%	657	0,93%
Egyéb anyagköltségek (gyógyszerek, szaköny)	0	0,00%	130	1,63%	0	0,00%	130	0,18%
Karbantartási anyagok költsége	72	0,12%	0	0,00%	0	0,00%	72	0,10%
Anyagköltség összesen:	3 563	5,94%	276	3,45%	76	3,09%	3 915	5,56%
Bérleti díjak	445	0,74%	0	0,00%	0	0,00%	445	0,63%
Karbantartási költségek	5 091	8,49%	0	0,00%	0	0,00%	5 091	7,23%
Hirdetés, reklám-propaganda költség	0	0,00%	470	5,88%	0	0,00%	470	0,67%
Postai, távközlési költségek	216	0,36%	0	0,00%	0	0,00%	216	0,31%
Tagdíjak	0	0,00%	0	0,00%	12	0,49%	12	0,02%
Szállásdíj, idegenforgalmi adó költsége	0	0,00%	0	0,00%	192	7,81%	192	0,27%
Nevezési díj, játékgengedély díj, sportorvos díja	0	0,00%	20	0,25%	358	14,57%	378	0,54%
Mosás-, takarítás-, szemétszállítás-, csatorna díja	3 252	5,42%	0	0,00%	0	0,00%	3 252	4,62%
Távhődíj	13 068	21,78%	0	0,00%	0	0,00%	13 068	18,55%
Egyéb igénybe vett szolgáltatás költsége	1 047	1,75%	1 569	19,61%	65	2,65%	2 681	3,81%
Vagyonvédelmi szolgáltatás díja	3 694	6,16%	29	0,36%	0	0,00%	3 723	5,28%
Sportszolgáltatás költsége (edzői díj)	0	0,00%	2 880	36,00%	780	31,75%	3 660	5,19%
Igénybe vett szolgáltatások összesen:	26 813	44,69%	4 968	62,10%	1 407	57,26%	33 188	47,10%
Biztosítási díjak	1 450	2,42%	0	0,00%	0	0,00%	1 450	2,06%
Egyéb szolgáltatások költségei összesen:	1 450	2,42%	0	0,00%	0	0,00%	1 450	2,06%
Anyagjellegű ráfordítások:	31 826	53,04%	5 244	65,55%	1 483	60,36%	38 553	54,72%
Munkavállalók munkabére	20 067	33,45%	0	0,00%	0	0,00%	20 067	28,48%
Jutalmak	1 720	2,87%	0	0,00%	0	0,00%	1 720	2,44%
Béreköltség összesen:	21 787	36,31%	0	0,00%	0	0,00%	21 787	30,92%
Gépkocsi költségtérítések	0	0,00%	0	0,00%	6	0,24%	6	0,01%
Cafetéria, munkabajár. költségtérítés, betegszab.	1 632	2,72%	0	0,00%	0	0,00%	1 632	2,32%
Vásárolt élelmezés	0	0,00%	0	0,00%	74	3,01%	74	0,11%
Természetbeni juttatások	115	0,19%	154	1,93%	82	3,34%	351	0,50%
Természetbeni juttatások utáni adó (SZJA)	266	0,44%	186	2,33%	15	0,61%	467	0,66%
Megbízási-, tiszteletdíjak, eredményességi elism.	0	0,00%	49	0,61%	663	26,98%	712	1,01%
Versenydíjak	0	0,00%	2 116	26,45%	0	0,00%	2 116	3,00%
Személyi jellegű egyéb kifizetések összesen:	2 013	3,36%	2 505	31,31%	840	34,19%	5 358	7,60%
Szociális hozzájárulási adó	3 479	5,80%	9	0,11%	111	4,52%	3 599	5,11%
Egészségügyi-, szakképzési hozzájárulás	248	0,41%	242	3,03%	23	0,94%	513	0,73%
Egyszerűsített közteherviselési hozzájárulás	647	1,08%	0	0,00%	0	0,00%	647	0,92%
Bérfelrakások összesen	4 374	7,29%	251	3,14%	134	5,45%	4 759	6,75%
Személyi jellegű ráfordítások:	28 174	46,96%	2 756	34,45%	974	39,64%	31 904	45,28%
Összesen:	60 000	100,00%	8 000	100,00%	2 457	100,00%	70 457	100,00%

Önkormányzati támogatás felhasználás Szabadidősport részletes

adatok e Ft-ban

Megnevezés	Szabadidő általános		Nyuszi futás		Ovi fesztivál		Szépkorúak Sportja		Adidas Steetball		Városi Sportgála		Óvodások atlétikai versenye		Mikulás futás		Országos Strandróplabda Bajnokság		Összesen	
	Összeg	Megosztás %	Összeg	Megosztás %	Összeg	Megosztás %	Összeg	Megosztás %	Összeg	Megosztás %	Összeg	Megosztás %	Összeg	Megosztás %	Összeg	Megosztás %	Összeg	Megosztás %	Összeg	Megosztás %
Éven belül elhasználódó anyagi eszk. költsége	91	2,93%	0	0,00%	0	0,00%	0	0,00%	0	0,00%	0	0,00%	0	0,00%	0	0,00%	0	0,00%	91	1,14%
Irodaszer, nyomtatvány költsége	55	1,77%	0	0,00%	0	0,00%	0	0,00%	0	0,00%	0	0,00%	0	0,00%	0	0,00%	0	0,00%	55	0,69%
Egyéb anyagköltség	84	2,70%	21	1,75%	17	2,10%	0	0,00%	0	0,00%	0	0,00%	0	0,00%	8	1,00%	0	0,00%	130	1,63%
Anyagköltség összesen:	230	7,40%	21	1,75%	17	2,10%	0	0,00%	0	0,00%	0	0,00%	0	0,00%	8	1,00%	0	0,00%	276	3,45%
Hirdetés, reklám-propaganda költség	0	0,00%	420	35,00%	0	0,00%	0	0,00%	0	0,00%	0	0,00%	0	0,00%	50	6,25%	0	0,00%	470	5,88%
Nevezési díj, játékengedély díj, sportorvos díja	0	0,00%	10	0,83%	0	0,00%	0	0,00%	0	0,00%	0	0,00%	0	0,00%	10	1,25%	0	0,00%	20	0,25%
Egyéb igénybe vett szolgáltatás költsége	0	0,00%	296	24,67%	0	0,00%	13	6,50%	0	0,00%	0	0,00%	0	0,00%	260	32,50%	1 000	125,00%	1 569	19,61%
Vagyonvédelmi szolgáltatás díja	0	0,00%	0	0,00%	0	0,00%	0	0,00%	29	100,00%	0	0,00%	0	0,00%	0	0,00%	0	0,00%	29	0,36%
Sportszolgáltatás költsége (edzői díj)	2 880	92,60%	0	0,00%	0	0,00%	0	0,00%	0	0,00%	0	0,00%	0	0,00%	0	0,00%	0	0,00%	2 880	36,00%
Igénybe vett szolgáltatások összesen:	2 880	92,60%	726	60,50%	0	0,00%	13	6,50%	29	100%	0	0,00%	0	0,00%	320	40,00%	1 000	125,00%	4 968	62,10%
Anyagjellegű ráfordítások:	3 110	100,00%	747	62,25%	17	2,10%	13	6,50%	29	100%	0	0,00%	0	0,00%	328	41,00%	1 000	125,00%	5 244	65,55%
Természetbeni juttatások	0	0,00%	5	0,42%	5	0,62%	140	70,00%	0	0,00%	0	0,00%	0	0,00%	4	0,50%	0	0,00%	154	1,93%
Természetbeni juttatások utáni adó (SZJA)	0	0,00%	72	6,00%	63	7,78%	0	0,00%	0	0,00%	0	0,00%	0	0,00%	34	4,25%	0	0,00%	169	2,11%
Megbízási-, tiszteletdíjak, eredményességi elism.	0	0,00%	0	0,00%	0	0,00%	0	0,00%	0	0,00%	0	0,00%	17	4,72%	49	6,13%	0	0,00%	66	0,83%
Versenydíjak	0	0,00%	283	23,58%	643	79,38%	47	23,50%	0	0,00%	491	100,00%	320	88,89%	332	41,50%	0	0,00%	2 116	26,45%
Személyi jellegű egyéb kifizetések összesen:	0	0,00%	360	30,00%	711	87,78%	187	93,50%	0	0,00%	491	100,00%	337	94%	419	52,38%	0	0,00%	2 505	31,31%
Szociális hozzájárulási adó	0	0,00%	0	0,00%	0	0,00%	0	0,00%	0	0,00%	0	0,00%	0	0,00%	9	1,13%	0	0,00%	9	0,11%
Egészségügyi-, szakképzési hozzájárulás	0	0,00%	93	7,75%	82	10,12%	0	0,00%	0	0,00%	0	0,00%	23	6,39%	44	5,50%	0	0,00%	242	3,03%
Bérfelrakások összesen	0	0,00%	93	7,75%	82	10,12%	0	0,00%	0	0,00%	0	0,00%	23	6,39%	53	6,63%	0	0,00%	251	3,14%
Személyi jellegű ráfordítások:	0	0,00%	453	37,75%	793	97,90%	187	93,50%	0	0,00%	491	100%	360	100,00%	472	59,00%	0	0,00%	2 756	34,45%
Összesen:	3 110	100%	1 200	100%	810	100%	200	100%	29	100%	491	100%	360	100%	800	100%	1 000	125%	8 000	100%

4. sz. melléklet

Nyíregyházi Sportcentrum Nonprofit Kft.
költségek, ráfordítások alakulása

adatok ezer Ft-ban

Megnevezés	Központi irányítás			Utánpótlás Igazgatóság			Éltsport Igazgatóság			Program Igazgatóság			Összesen		
	Terv 2018. év	Tény 2018. év	Változás %	Terv 2018. év	Tény 2018. év	Változás %	Terv 2018. év	Tény 2018. év	Változás %	Terv 2018. év	Tény 2018. év	Változás %	Terv 2018. év	Tény 2018. év	Változás %
Üzemanyag költség/Gázdíj	1 500	2 668	177,87%	3 595	3 425	95,27%	225	1 387	616,44%	310	618	199,35%	5 630	8 098	143,84%
Villamosenergia díj	0	0	-	0	0	-	0	0	-	15 800	22 834	144,52%	15 800	22 834	144,52%
Sportfelszerelések/ruházat, munkaruha	0	0	-	28 841	17 292	59,96%	0	73	-	400	0	-	29 241	17 365	59,39%
Sporteszközök/Szerszámok, műszerek	0	0	-	4 800	11 932	248,58%	0	363	-	1 135	3 722	327,93%	5 935	16 017	269,87%
Egyéb éven belül elhaszn. eszközök költsége	200	196	98,00%	0	36	-	0	0	-	200	743	371,50%	400	975	243,75%
Nyomatvány, irodaszer beszerzés	720	812	112,78%	300	849	283,00%	30	179	596,67%	180	495	275,00%	1 230	2 335	189,84%
Vízdíj	0	0	-	0	0	-	0	0	-	600	1 133	188,83%	600	1 133	188,83%
Tisztítószer költsége	0	12	-	0	0	-	0	0	-	1 350	2 209	163,63%	1 350	2 221	164,52%
Egyéb anyagköltségek (gyógyszerek, szakönyv)	500	685	137,00%	2 901	4 106	141,54%	207	934	451,21%	900	1 335	148,33%	4 508	7 060	156,61%
Karbantartási anyagok költsége	250	142	56,80%	0	110	-	0	0	-	800	1 065	133,13%	1 050	1 317	125,43%
Anyagköltség összesen:	3 170	4 515	142,43%	40 437	37 750	93,36%	462	2 936	635,50%	21 675	34 154	157,57%	65 744	79 355	120,70%
Szállítási költség	0	335	-	25 600	24 500	95,70%	1 004	435	43,33%	240	5 529	#####	26 844	30 799	114,73%
Bérleti díjak	5 838	6 811	116,67%	19 360	19 032	98,31%	240	392	163,33%	3 160	3 006	95,13%	28 598	29 241	102,25%
Karbantartási költségek	500	555	111,00%	642	1 427	222,27%	0	0	-	12 294	13 095	106,52%	13 436	15 077	112,21%
Hirdetés, reklám-propaganda költség	3 000	3 347	111,57%	0	1 218	-	0	0	-	953	4 406	462,33%	3 953	8 971	226,94%
Oktatási, továbbképzési költség	731	196	26,81%	345	652	188,99%	300	250	83,33%	0	310	-	1 376	1 408	102,33%
Utazási, kiküldetési költségek	0	0	-	185	203	109,73%	1 115	758	67,98%	0	0	-	1 300	961	73,92%
Postai, távközlési költségek	1 030	872	84,66%	340	464	136,47%	90	119	132,22%	350	391	111,71%	1 810	1 846	101,99%
Szakkönyv, folyóirat, napilap beszerzés költsége	150	100	66,67%	0	0	-	0	0	-	0	0	-	150	100	66,67%
Tagdíjak	5	5	100,00%	733	328	44,75%	0	0	-	50	12	24,00%	788	345	43,78%
Számv. könyvviszsg., ügyvédi, közjegyzői díj	5 456	5 484	100,51%	2 820	1 725	61,17%	0	0	-	0	0	-	8 276	7 209	87,11%
Orvosi, egészségügyi szolgáltatások díja	180	199	110,56%	840	902	107,38%	340	0	-	627	1 476	235,41%	1 987	2 577	129,69%
Mosás-, takarítás-, szemétszállítás-, csatorna díja	150	39	26,00%	10	21	210,00%	0	0	-	8 500	11 491	135,19%	8 660	11 551	133,38%
Egyéb szakértői pályázati díj	67	95	141,79%	1 820	2 233	122,69%	0	0	-	0	0	-	1 887	2 328	123,37%
Vagyonvédelmi szolgáltatás díja	84	76	90,48%	0	97	-	0	0	-	8 232	10 579	128,51%	8 316	10 752	129,29%
Sportszolgáltatás díja	0	0	-	23 110	23 537	101,85%	1 356	1 300	95,87%	3 980	4 260	107,04%	28 446	29 097	102,29%
Játékvezetői versenybírói díjak, diákunka	0	0	-	3 600	3 787	105,19%	0	0	-	4 075	5 443	133,57%	7 675	9 230	120,26%
Nevezési díj, igazolások, játékedények díja	0	0	-	8 479	8 518	100,46%	25	34	136,00%	500	348	-	9 004	8 900	98,84%
Szállás, idegenforgalmi adó költsége	50	253	506,00%	11 400	10 006	87,77%	492	1 303	264,84%	0	276	-	11 942	11 838	99,13%
Távholdj	0	0	-	0	0	-	0	0	-	27 500	21 243	77,25%	27 500	21 243	77,25%
Különféle egyéb igénybevevett szolg. díja	3 593	7 007	195,02%	2 163	3 619	167,31%	1 529	193	12,62%	8 000	30 783	384,79%	15 285	41 602	272,18%
Igénybe vett szolgáltatások összesen:	20 834	25 374	121,79%	101 447	102 269	100,81%	6 491	4 784	73,70%	78 461	112 648	143,57%	207 233	245 075	118,26%
Hatósági díjak (eljárás díjak, illetékek)	100	101	99,01%	290	703	242,41%	0	0	-	50	39	78,00%	440	843	191,59%
Pénzügyi szolgáltatási díjak (bankköltség)	3 300	3 465	95,24%	0	3	-	0	0	-	0	12	-	3 300	3 480	105,45%
Biztosítási díjak	400	407	98,28%	703	912	129,73%	0	35	-	1 000	1 731	173,10%	2 103	3 085	146,70%
Egyéb szolgáltatások költségei összesen:	3 800	3 973	104,55%	993	1 618	162,94%	0	35	-	1 050	1 782	169,71%	5 843	7 408	126,78%
Eladott (közvetített) szolgáltatások értéke	0	226	-	5 745	6 605	114,97%	0	0	-	2 000	2 242	112,10%	7 745	9 073	117,15%
Anyagjellegű ráfordítások:	27 804	34 088	122,60%	148 622	148 242	99,74%	6 953	7 755	111,53%	103 186	150 826	146,17%	286 565	340 911	118,96%
Munkavállalók munkabére	31 104	36 959	118,82%	54 833	62 096	113,25%	4 454	3 870	86,89%	28 291	23 797	84,12%	118 682	126 722	106,77%
Prémiumok	4 055	3 720	91,74%	0	0	-	0	0	-	0	0	-	4 055	3 720	91,74%
Jutalmak	1 916	2 432	126,93%	2 341	2 303	98,38%	461	633	137,31%	2 373	1 720	72,48%	7 091	7 088	99,96%
Bérek összesen:	37 075	43 111	116,28%	57 174	64 399	112,64%	4 915	4 503	91,62%	30 664	25 517	83,21%	129 828	137 530	105,93%
Betegszabadság és költségtérítések	300	284	94,67%	600	609	101,50%	740	305	41,22%	0	339	-	1 640	1 537	93,72%
Cafetéria	1 043	1 332	127,71%	1 155	952	82,42%	149	200	134,23%	1 627	1 515	93,12%	3 974	3 999	100,63%
Természetbeni juttatások (repr., egyéb adóktól jutt.)	3 500	1 638	46,80%	1 740	4 376	251,49%	160	235	146,88%	1 650	855	51,82%	7 050	7 104	100,77%
Veresenydíjak	200	0	-	650	296	45,54%	0	0	-	4 200	4 181	99,55%	5 050	4 477	88,65%
Vásárolt ételmezés	0	0	-	15 790	12 984	82,23%	405	1 080	266,67%	0	83	-	16 195	14 147	87,35%
Megbízási díjak, tiszteletdíjak, eredményességi elism.	3 885	3 785	97,43%	62 273	59 686	95,85%	7 024	7 321	104,23%	900	1 978	219,78%	74 082	72 770	98,23%
Természetbeni juttatások utáni adó (SZJA)	810	350	43,22%	489	954	195,02%	55	13	23,67%	585	597	102,13%	1 938	1 914	98,74%
Személyi jellegű egyéb kifizetések összesen:	9 738	7 389	75,88%	82 697	79 857	96,57%	8 533	9 154	107,28%	8 962	9 548	106,54%	109 929	105 948	96,38%
Szociális hozzájárulási adó	7 944	8 674	109,19%	10 412	11 149	107,08%	1 655	1 693	102,30%	5 497	4 209	76,57%	25 508	25 725	100,85%
Egészségügyi hozzájárulás	1 088	408	37,49%	756	1 383	183,00%	67	18	26,83%	682	676	99,10%	2 593	2 485	95,83%
Szakképzési hozzájárulás	225	178	79,11%	0	0	-	0	0	-	0	0	-	225	178	79,11%
Rehabilitációs hozzájárulás	1 896	2 236	117,93%	0	0	-	0	0	-	0	0	-	1 896	2 236	117,93%
Egyszerűsített közteljesítési hozzájárulás	0	0	-	12 296	12 465	101,37%	184	171	92,93%	613	902	147,15%	13 093	13 538	103,40%
Bérfelrakások összesen	11 153	11 496	103,07%	23 464	24 997	106,53%	1 906	1 882	98,74%	6 792	5 787	85,21%	43 315	44 162	101,96%
Személyi jellegű ráfordítások:	57 966	61 996	106,95%	163 335	169 253	103,62%	15 354	15 539	101,20%	46 417	40 852	88,01%	283 072	287 640	101,61%
Terv szerinti értékcsökkenési leírás:	7 200	6 707	93,15%	38 975	43 222	110,90%	30	29	96,67%	11 232	11 171	99,46%	57 437	61 129	106,43%
Használatbavételkor egy összegben elsz. écs.	200	410	205,00%	400	1 673	418,25%	0	0	-	900	4 324	480,44%	1 500	6 407	427,13%
Értékcsökkenési leírás összesen:	7 400	7 117	96,18%	39 375	44 895	114,02%	30	29	96,67%	12 132	15 495	127,72%	58 937	67 536	114,59%
Késedelmi kamat, önellenőrzési pótl., bírság	150	326	217,33%	0	122	-	0	10	-	0	0	-	150	458	305,33%
Adók, illetékek, hozzájárulások	1 780	1 456	81,80%	181	136	75,14%	0	0	-	0	28	-	1 961	1 620	82,61%
Követelések elszám. értékvesztése, terven f. értékcs.	0	308	-	0	635	-	0	0	-	0	2 493	-	0	3 436	-
Különféle egyéb ráfordítások	70 000	76 136	108,77%	0	3 144	-	0	0	-	0	0	-	70 000	79 280	113,26%
Egyéb ráfordítások összesen:	71 930	78 226	108,75%	181	4 037	2230,39%	0	10	-	0	2 521	-	72 111	84 794	117,59%
Fizetendő kamat, kamatjellegű ráfordítások	0														

Utánpótlás Igazgatóság - Költségek, ráfordítások alakulása 2018. év

adatok e Ft-ban

Megnevezés	Utánpótlás Ig. Általános			Atlétika			Kosárlabda			Kézilabda			Labdarúgás/Futsal			Röplabda			Úszás			Jégkorong			Vízilabda			Összesen		
	Terv 2018. év	Tény 2018. év	Változás %	Terv 2018. év	Tény 2018. év	Változás %	Terv 2018. év	Tény 2018. év	Változás %	Terv 2018. év	Tény 2018. év	Változás %	Terv 2018. év	Tény 2018. év	Változás %	Terv 2018. év	Tény 2018. év	Változás %	Terv 2018. év	Tény 2018. év	Változás %	Terv 2018. év	Tény 2018. év	Változás %	Terv 2018. év	Tény 2018. év	Változás %	Terv 2018. év	Tény 2018. év	Változás %
Üzemanyag költség	60	0	-	1 200	874	72,83%	685	861	125,69%	100	139	139,00%	200	222	111,00%	950	725	76,32%	400	604	151,00%	0	0	-	0	0	-	3 595	3 425	95,27%
Villamosenergia díj	0	0	-	0	0	-	0	0	-	0	0	-	0	0	-	0	0	-	0	0	-	0	0	-	0	0	-	0	0	-
Sportfelszerelések/ruházat, munkaruha	0	22	-	5 000	4 972	99,44%	7 000	991	14,16%	6 241	6 177	98,97%	2 600	1 344	51,69%	2 000	316	15,80%	4 500	3 423	76,07%	1 500	47	3,13%	0	0	-	28 841	17 292	59,96%
Sporteszközök/Szerszámok, műszerek	0	0	-	380	16	4,21%	1 000	1 821	182,10%	1 300	8 405	646,54%	200	350	175,00%	800	1 211	151,38%	660	129	19,55%	300	0	-	160	0	-	4 800	11 932	248,58%
Egyéb éven belül elhaszn. eszközök költsége	0	0	-	0	0	-	0	0	-	0	13	-	0	0	-	0	0	-	0	23	-	0	0	-	0	0	-	0	36	-
Nyomatvány, irodaszer beszerzés	300	465	155,00%	0	0	-	0	16	-	0	16	-	0	0	-	0	182	-	0	94	-	0	0	-	0	76	-	300	849	283,00%
Vízdíj	0	0	-	0	0	-	0	0	-	0	0	-	0	0	-	0	0	-	0	0	-	0	0	-	0	0	-	0	0	-
Tisztítószeresek költsége	0	0	-	0	0	-	0	0	-	0	0	-	0	0	-	0	0	-	0	0	-	0	0	-	0	0	-	0	0	-
Egyéb anyagköltségek (gyógyszerek, szakönyv)	4	109	2725,00%	123	4	3,25%	500	7	1,40%	500	200	40,00%	60	0	-	1 200	3 454	287,83%	400	332	83,00%	104	0	-	10	0	-	2 901	4 106	141,54%
Karbantartási anyagok költsége	0	4	-	0	4	-	0	19	-	0	19	-	0	0	-	0	0	-	0	64	-	0	0	-	0	0	-	0	110	-
Anyagköltség összesen:	364	600	164,84%	6 703	5 870	87,57%	9 185	3 715	40,45%	8 141	14 969	183,87%	3 060	1 916	62,61%	4 950	5 888	118,95%	5 960	4 669	78,34%	1 904	47	2,47%	170	76	44,71%	40 437	37 750	93,36%
Szállítási költség	0	15	-	2 400	1 412	58,83%	5 600	6 054	108,11%	7 500	6 619	88,25%	500	0	0,00%	6 000	8 227	137,12%	2 600	2 084	80,15%	600	0	-	400	89	22,25%	25 600	24 500	95,70%
Bérlési díjak	30	220	733,33%	2 000	2 247	112,35%	3 500	3 966	113,31%	3 630	3 273	90,17%	500	137	27,40%	1 700	2 249	132,29%	8 000	6 940	86,75%	0	0	-	0	0	-	19 360	19 032	98,31%
Karbantartási költségek	447	565	126,40%	0	12	-	100	289	289,00%	30	217	723,33%	65	344	529,23%	0	0	-	0	0	-	0	0	-	0	0	-	642	1 427	222,27%
Hirdetés, reklám-propaganda költség	0	57	-	0	151	-	0	410	-	0	525	-	0	35	-	0	4	-	0	4	-	0	32	-	0	0	-	0	1 218	-
Oktatási, továbbképzési költség	0	0	-	0	0	-	0	0	-	345	383	111,01%	0	0	-	0	269	-	0	0	-	0	0	-	0	0	-	345	652	188,99%
Utazási, kiküldetési költségek	0	0	-	75	127	169,33%	0	0	-	0	0	-	0	0	-	100	36	36,00%	10	40	400,00%	0	0	-	0	0	-	185	203	109,73%
Postai, távközlési költségek	0	8	-	80	79	98,75%	0	18	-	170	195	114,71%	0	0	-	30	111	370,00%	60	52	86,67%	0	0	-	0	1	-	340	464	136,47%
Szakkönyv, folyóirat, napilap beszerzés költsége	0	0	-	0	0	-	0	0	-	0	0	-	0	0	-	0	0	-	0	0	-	0	0	-	0	0	-	0	0	-
Tagdíjak	0	0	-	100	100	100,00%	1	1	100,00%	75	74	98,67%	2	1	50,00%	5	80	1600,00%	50	50	100,00%	400	10	2,50%	100	12	12,00%	733	328	44,75%
Számv. könyvvisz.g., ügyvédi.közjegyzői.szakértői díj	1 000	0	-	0	0	-	500	518	103,60%	600	542	90,33%	100	60	60,00%	600	605	100,83%	0	0	-	0	0	-	20	0	-	2 820	1 725	61,17%
Orvosi, egészségügyi szolgáltatások díja	0	0	-	25	33	132,00%	60	64	106,67%	475	509	107,16%	0	76	-	260	206	79,23%	0	0	-	0	0	-	20	14	70,00%	840	902	107,38%
Mosás-, takarítás-, szemétszállítás-, csatorna díja	0	0	-	0	0	-	0	0	-	10	21	210,00%	0	0	-	0	0	-	0	0	-	0	0	-	0	0	-	10	21	210,00%
Egyéb szakértői pályázati díj	0	508	-	0	0	-	500	518	103,60%	600	542	90,33%	100	61	61,00%	600	604	100,67%	0	0	-	0	0	-	20	0	-	1 820	2 233	122,69%
Vagyonvédelmi szolgáltatás díja	0	0	-	0	0	-	0	97	-	0	0	-	0	0	-	0	0	-	0	0	-	0	0	-	0	0	-	0	97	-
Sportszolgáltatás díja	0	0	-	13 700	13 962	101,91%	0	0	-	0	0	-	0	0	-	0	0	-	8 360	9 275	110,94%	0	0	-	1 050	300	-	23 110	23 537	101,85%
Játékvezetői, versenybírói díjak, diák munka	0	0	-	195	207	106,15%	1 300	1 187	91,31%	1 855	2 135	115,09%	200	58	29,00%	50	176	352,00%	0	0	-	0	24	-	0	24	-	3 600	3 787	105,19%
Nevezési díj, igazolások, játékgondéjlek díja	0	0	-	720	603	83,75%	1 814	2 062	113,67%	865	1 882	217,57%	200	23	11,50%	1 810	1 250	69,06%	2 500	2 659	106,36%	70	0	-	500	39	7,80%	8 479	8 518	100,46%
Szállás, idegenforg. adó költsége	0	0	-	2 500	1 139	45,56%	1 500	545	36,33%	1 500	1 071	71,40%	0	0	-	3 500	4 706	134,46%	2 400	2 545	106,04%	0	0	-	0	0	-	11 400	10 006	87,77%
Távhődíj	0	0	-	0	0	-	0	0	-	0	0	-	0	0	-	0	0	-	0	0	-	0	0	-	0	0	-	0	0	-
Különféle egyéb igénybevett szolg. díja	600	1 218	203,00%	178	204	114,61%	80	123	153,75%	645	904	140,16%	100	146	146,00%	260	178	68,46%	300	770	256,67%	0	0	-	0	76	-	2 163	3 619	167,31%
Igénybe vett szolgáltatások összesen:	2 077	2 591	124,75%	21 973	20 276	92,28%	14 955	15 852	106,00%	18 300	18 892	103,23%	1 767	941	53,25%	14 915	18 701	125,38%	24 280	24 419	100,57%	1 070	42	3,93%	2 110	555	26,30%	101 447	102 269	100,81%
Hatósági díjak (eljárás díjak, illetékek)	0	110	-	0	0	-	80	205	256,25%	100	210	210,00%	20	50	250,00%	50	118	236,00%	0	0	-	20	0	-	20	10	50,00%	290	703	242,41%
Pénzügyi szolgáltatási díjak (bankköltség)	0	0	-	0	0	-	0	0	-	0	0	-	0	0	-	0	3	-	0	0	-	0	0	-	0	0	-	0	3	-
Biztosítási díjak	0	0	-	0	0	-	0	279	77,42%	373	629	168,63%	50	0	-	1	67	6700,00%	0	0	-	0	0	-	0	0	-	703	912	129,73%
Egyéb szolgáltatások költségei összesen:	0	110	-	0	0	-	359	421	117,27%	473	839	177,38%	70	50	71,43%	51	188	368,63%	0	0	-	20	0	-	20	10	50,00%	993	1 618	162,94%
Eladott (közvetített) szolgáltatások értéke	0	0	-	0	0	-	0	105	-	0	389	-	0	0	-	0	16	-	5 745	6 095	106,09%	0	0	-	0	0	-	5 745	6 605	114,97%
Anyagjellegű ráfordítások:	2 441	3 301	135,23%	28 676	26 146	91,18%	24 499	20 093	82,02%	26 914	35 089	130,37%	4 897	2 907	59,36%	19 916	24 793	124,49%	35 985	35 183	97,77%	2 994	89	2,97%	2 300	641	27,87%	148 622	148 242	99,74%
Munkavállalók munkabére	7 886	4 366	55,36%	0	0	-	12 192	14 551	119,35%	11 140	12 995	116,65%	2 340	2 520	107,69%	18 935	25 324	133,74%	0	0	-	2 340	2 340	100,00%	0	0	-	54 833	62 096	113,25%
Prémiumok	0	0	-	0	0	-	0	0	-	0	0	-	0	0	-	0	0	-	0	0	-	0	0	-	0	0	-	0	0	-
Juttalmak	657	170	25,88%	0	0	-																								

Éltsport Igazgatóság - Költségek, ráfordítások alakulása 2018. év

adatok e Ft-ban

Megnevezés	Éltsport Ig. Általános			Éltsport Atlétika			Éltsport Ülőröplabda			Összesen		
	Terv 2018. év	Tény 2018. év	Változás %	Terv 2018. év	Tény 2018. év	Változás %	Terv 2018. év	Tény 2018. év	Változás %	Terv 2018. év	Tény 2018. év	Változás %
Üzemanyag költség	20	0	-	20	1 275	6375,00%	185	112	60,54%	225	1 387	616,44%
Villamosenergia díj	0	0	-	0	0	-	0	0	-	0	0	-
Sportfelszerelések/ruházat, munkaruha	0	22	-	0	51	-	0	0	-	0	73	-
Sporteszközök/Szerszámok, műszerek	0	0	-	0	0	-	0	363	-	0	363	-
Egyéb éven belül elhaszn. eszközök költsége	0	0	-	0	0	-	0	0	-	0	0	-
Nyomatvány, irodaszer beszerzés	30	17	56,67%	0	162	-	0	0	-	30	179	596,67%
Vízdíj	0	0	-	0	0	-	0	0	-	0	0	-
Tisztítószeres költsége	0	0	-	0	0	-	0	0	-	0	0	-
Egyéb anyagköltségek (gyógyszerek, szakönyv)	0	0	-	198	934	471,72%	9	0	-	207	934	451,21%
Karbantartási anyagok költsége	0	0	-	0	0	-	0	0	-	0	0	-
Anyagköltség összesen:	50	39	78,00%	218	2 422	1111,01%	194	475	244,85%	462	2 936	635,50%
Szállítási költség	0	0	-	1 004	435	43,33%	0	0	-	1 004	435	43,33%
Bérleti díjak	0	0	-	0	107	-	240	285	118,75%	240	392	163,33%
Karbantartási költségek	0	0	-	0	0	-	0	0	-	0	0	-
Hirdetés, reklám-propaganda költség	0	0	-	0	0	-	0	0	-	0	0	-
Oktatási, továbbképzési költség	300	250	83,33%	0	0	-	0	0	-	300	250	83,33%
Utazási, kiküldetési költségek	0	0	-	1 115	758	67,98%	0	0	-	1 115	758	67,98%
Postai, távközlési költségek	90	119	132,22%	0	0	-	0	0	-	90	119	132,22%
Szakkönyv, folyóirat, napilap beszerzés költsége	0	0	-	0	0	-	0	0	-	0	0	-
Tagdíjak	0	0	-	0	0	-	0	0	-	0	0	-
Számv., könyvviszsg., ügyvédi, közjegyzői, szakértői díj	0	0	-	0	0	-	0	0	-	0	0	-
Orvosi, egészségügyi szolgáltatások díja	0	0	-	310	0	-	30	0	-	340	0	-
Mosás-, takarítás-, szemétszállítás-, csatorna díja	0	0	-	0	0	-	0	0	-	0	0	-
Egyéb szakértői pályázati díj	0	0	-	0	0	-	0	0	-	0	0	-
Vagyonvédelmi szolgáltatás díja	0	0	-	0	0	-	0	0	-	0	0	-
Sportszolgáltatás díja	0	0	-	1 356	1 300	95,87%	0	0	-	1 356	1 300	95,87%
Játékvezetői versenybírói díjak	0	0	-	0	0	-	0	0	-	0	0	-
Nevezési díj, igazolások, játékgendélyek díja	0	0	-	0	4	-	25	30	120,00%	25	34	136,00%
Szállás, idegenforg. adó költsége	0	0	-	460	1 269	275,87%	32	34	106,25%	492	1 303	264,84%
Távhődíj	0	0	-	0	0	-	0	0	-	0	0	-
Különféle egyéb igénybevett szolg. díja	0	13	-	1 529	176	11,51%	0	4	-	1 529	193	12,62%
Igénybe vett szolgáltatások összesen:	390	382	97,95%	5 774	4 049	70,12%	327	353	107,95%	6 491	4 784	73,70%
Hatósági díjak (eljárás díjak, illetékek)	0	0	-	0	0	-	0	0	-	0	0	-
Pénzügyi szolgáltatási díjak (bankköltség)	0	0	-	0	0	-	0	0	-	0	0	-
Biztosítási díjak	0	0	-	0	35	-	0	0	-	0	35	-
Egyéb szolgáltatások költségei összesen:	0	0	-	0	35	-	0	0	-	0	35	-
Eladott (közvetített) szolgáltatások értéke	0	0	-	0	0	-	0	0	-	0	0	-
Anyagjellegű ráfordítások:	440	421	95,68%	5 992	6 506	108,58%	521	828	158,93%	6 953	7 755	111,53%
Munkavállalók munkabére	0	0	-	4 002	3 623	90,53%	452	247	54,65%	4 454	3 870	86,89%
Prémiumok	0	0	-	0	0	-	0	0	-	0	0	-
Jutalmak	461	633	137,31%	0	0	-	0	0	-	461	633	137,31%
Béreköltség összesen:	461	633	137,31%	4 002	3 623	90,53%	452	247	54,65%	4 915	4 503	91,62%
Betegszabadság és költségtérítések	35	0	-	400	24	6,00%	305	281	92,13%	740	305	41,22%
Cafetéria	149	200	134,23%	0	0	-	0	0	-	149	200	134,23%
Természetbeni juttatások (repr., egyéb adókötv. jutt.)	50	30	60,00%	100	201	201,00%	10	4	40,00%	160	235	146,88%
Veresenydíjak	0	0	-	0	0	-	0	0	-	0	0	-
Vásárolt ételmezezés	0	0	-	310	1 011	326,13%	95	69	72,63%	405	1 080	266,67%
Megbízási díjak, tiszteletdíjak, eredményességi elism.	0	0	-	7 024	7 321	104,23%	0	0	-	7 024	7 321	104,23%
Természetbeni juttatások utáni adó (SZJA)	35	5	14,32%	18	7	38,89%	2	1	50,00%	55	13	23,67%
Személyi jellegű egyéb kifizetések összesen:	269	235	87,38%	7 852	8 564	109,07%	412	355	86,17%	8 533	9 154	107,28%
Szociális hozzájárulási adó	0	0	-	1 655	1 693	102,30%	0	0	-	1 655	1 693	102,30%
Egészségügyi hozzájárulás	38	7	18,38%	26	10	38,46%	3	1	33,33%	67	18	26,83%
Szakképzési hozzájárulás	0	0	-	0	0	-	0	0	-	0	0	-
Rehabilitációs hozzájárulás	0	0	-	0	0	-	0	0	-	0	0	-
Egyszerűsített közteherelési hozzájárulás	92	123	133,70%	0	0	-	92	48	52,17%	184	171	92,93%
Bérfelrakások összesen	130	130	99,93%	1 681	1 703	101,31%	95	49	51,58%	1 906	1 882	98,74%
Személyi jellegű ráfordítások:	860	998	116,04%	13 535	13 890	102,62%	959	651	67,88%	15 354	15 539	101,20%
Terv szerinti értékcsökkenési leírás:	0	0	-	30	29	96,67%	0	0	-	30	29	96,67%
Használatbavételkor egy összegben elsz. écs.	0	0	-	0	0	-	0	0	-	0	0	-
Értékcsökkenési leírás összesen:	0	0	-	30	29	96,67%	0	0	-	30	29	96,67%
Késedelmi kamat, önellenőrzési pótl., bírság	0	0	-	0	10	-	0	0	-	0	10	-
Adók, illetékek, hozzájárulások	0	0	-	0	0	-	0	0	-	0	0	-
Követelések elszámolt értékvesztése	0	0	-	0	0	-	0	0	-	0	0	-
Különféle egyéb ráfordítások	0	0	-	0	0	-	0	0	-	0	0	-
Egyéb ráfordítások összesen:	0	0	-	0	10	-	0	0	-	0	10	-
Fizetendő kamat, kamatjellegű ráfordítások	0	0	-	0	0	-	0	0	-	0	0	-
Átváltáskori, értékelési árfolyamvesztés	0	0	-	0	0	-	0	0	-	0	0	-
Pénzügyi műveletek ráfordításai összesen:	0	0	-	0	0	-	0	0	-	0	0	-
Összesen:	1 300	1 419	109,15%	19 557	20 435	104,49%	1 480	1 479	99,93%	22 337	23 333	104,46%

Program Igazgatóság
Költségek, ráfordítások alakulása
2018. év

adatok e Ft-ban

Megnevezés	Continental Aréna üzemeltetése			Szabadidősport			Sakk			Városi jégpálya üzemeltetése			Összesen		
	Terv 2018. év	Tény 2018. év	Változás %	Terv 2018. év	Tény 2018. év	Változás %	Terv 2018. év	Tény 2018. év	Változás %	Terv 2018. év	Tény 2018. év	Változás %	Terv 2018. év	Terv 2018. év	Változás %
Üzemanyag költség/Gázdíj	200	188	94,00%	20	27	135,00%	90	85	94,44%	0	318	-	310	618	199,35%
Villamosenergia díj	15 800	18 966	120,04%	0	0	-	0	0	-	0	3 868	-	15 800	22 834	144,52%
Sportfelszerelések/ruházat, munkaruha	300	0	-	100	0	-	0	0	-	0	0	-	400	0	-
Sporteszközök/Szerszámok, műszerek	150	42	28,00%	500	28	5,60%	485	0	-	0	3 652	-	1 135	3 722	327,93%
Egyéb éven belül elhaszn. eszközök költsége	200	451	225,50%	0	44	-	0	0	-	0	248	-	200	743	371,50%
Nyomatvány, irodaszer beszerzés	150	260	173,33%	30	110	366,67%	0	0	-	0	125	-	180	495	275,00%
Vízdíj	600	1 065	177,50%	0	0	-	0	0	-	0	68	-	600	1 133	188,83%
Tisztítószeres költsége	1 350	1 861	137,85%	0	0	-	0	0	-	0	348	-	1 350	2 209	163,63%
Egyéb anyagköltségek (gyógyszerek, szaköny)	700	1 085	155,00%	200	130	65,00%	0	0	-	0	120	-	900	1 335	148,33%
Karbantartási anyagok költsége	800	853	106,63%	0	0	-	0	0	-	0	212	-	800	1 065	133,13%
Anyagköltség összesen:	20 250	24 771	122,33%	850	339	39,88%	575	85	14,78%	0	8 959	-	21 675	34 154	157,57%
Szállítási költség	150	5 524	3682,67%	90	0	-	0	0	-	0	5	-	240	5 529	2303,75%
Bérelti díjak	600	1 053	175,50%	2 560	1 935	75,59%	0	0	-	0	18	-	3 160	3 006	95,13%
Karbantartási költségek	12 294	12 621	102,66%	0	0	-	0	0	-	0	474	-	12 294	13 095	106,52%
Hirdetés, reklám-propaganda költség	800	1 394	174,25%	153	2 870	1875,82%	0	0	-	0	142	-	953	4 406	462,33%
Oktatási, továbbképzési költség	0	0	-	0	0	-	0	0	-	0	310	-	0	310	-
Utazási, kiküldetési költségek	0	0	-	0	0	-	0	0	-	0	0	-	0	0	-
Postai, távközlési költségek	300	324	108,00%	50	46	92,00%	0	0	-	0	21	-	350	391	111,71%
Szakkönyv, folyóirat, napilap beszerzés költsége	0	0	-	0	0	-	0	0	-	0	0	-	0	0	-
Tagdíjak	0	0	-	0	0	-	50	12	-	0	0	-	50	12	24,00%
Számv., könyvtárszolg., ügyvédi, közjegyzői, szakértői díj	0	0	-	0	0	-	0	0	-	0	0	-	0	0	-
Orvosi, egészségügyi szolgáltatások díja	500	964	192,80%	127	28	22,05%	0	0	-	0	484	-	627	1 476	235,41%
Mosás-, takarítás-, szemétszállítás-, csatorna díja	8 500	11 157	131,26%	0	0	-	0	0	-	0	334	-	8 500	11 491	135,19%
Egyéb szakértői pályázati díj	0	0	-	0	0	-	0	0	-	0	0	-	0	0	-
Vagyonvédelmi szolgáltatás díja	8 200	9 876	120,44%	32	29	90,63%	0	0	-	0	674	-	8 232	10 579	128,51%
Sportszolgáltatás díja	0	0	-	3 480	3 480	100,00%	500	780	156,00%	0	0	-	3 980	4 260	107,04%
Játékvezetői, versenybírói díjak	0	140	-	4 000	5 303	132,58%	75	0	-	0	0	-	4 075	5 443	133,57%
Nevezési díj, igazolások, játékedvények díja	0	0	-	0	0	-	500	348	69,60%	0	0	-	500	348	69,60%
Szállás, idegenforg. adó költsége	0	0	-	0	0	-	0	193	-	0	83	-	0	276	-
Távhődíj	27 500	21 243	77,25%	0	0	-	0	0	-	0	0	-	27 500	21 243	77,25%
Különféle egyéb igénybevett szolg. díja	6 000	14 689	244,82%	1 000	14 201	1420,10%	1 000	65	6,50%	0	1 828	-	8 000	30 783	384,79%
Igénybe vett szolgáltatások összesen:	64 844	78 985	121,81%	11 492	27 892	242,71%	2 125	1 398	65,79%	0	4 373	-	78 461	112 648	143,57%
Hatósági díjak (eljárás díjak, illetékek)	50	39	78,00%	0	0	-	0	0	-	0	0	-	50	39	78,00%
Pénzügyi szolgáltatási díjak (bankköltség)	0	0	-	0	0	-	0	0	-	0	12	-	0	12	-
Biztosítási díjak	1 000	1 683	168,30%	0	0	-	0	0	-	0	48	-	1 000	1 731	173,10%
Egyéb szolgáltatások költségei összesen:	1 050	1 722	164,00%	0	0	-	0	0	-	0	60	-	1 050	1 782	169,71%
Eladott (közvetített) szolgáltatások értéke	2 000	2 242	112,10%	0	0	-	0	0	-	0	0	-	2 000	2 242	112,10%
Anyagjellegű ráfordítások:	88 144	107 720	122,21%	12 342	28 231	228,74%	2 700	1 483	54,93%	0	13 392	-	103 186	150 826	146,17%
Munkavállalók munkabére	28 291	21 707	76,73%	0	0	-	0	0	-	0	2 090	-	28 291	23 797	84,12%
Prémiumok	0	0	-	0	0	-	0	0	-	0	0	-	0	0	-
Jutalmak	2 373	1 720	72,48%	0	0	-	0	0	-	0	0	-	2 373	1 720	72,48%
Bérek költsége összesen:	30 664	23 427	76,40%	0	0	-	0	0	-	0	2 090	-	30 664	25 517	83,21%
Betegszabadság és költségtérítések	0	320	-	0	0	-	0	6	-	0	13	-	0	339	-
Cafetéria	1 627	1 503	92,38%	0	0	-	0	0	-	0	12	-	1 627	1 515	93,12%
Természetbeni juttatások (repr., egyéb adókött. jutt.)	250	323	129,20%	1 400	441	31,50%	0	82	-	0	9	-	1 650	855	51,82%
Veresenydíjak	0	0	-	4 200	4 181	99,55%	0	0	-	0	0	-	4 200	4 181	99,55%
Vásárolt élelmiszer	0	9	-	0	0	-	0	74	-	0	0	-	0	83	-
Megbízási díjak, tiszteletdíjak, eredményességi elism.	150	10	6,67%	750	1 305	174,00%	0	663	-	0	0	-	900	1 978	219,78%
Természetbeni juttatások utáni adó (SZJA)	335	321	95,93%	250	257	102,84%	0	15	-	0	4	-	585	597	102,13%
Személyi jellegű egyéb kifizetések összesen:	2 362	2 486	105,27%	6 600	6 184	93,70%	0	840	-	0	38	-	8 962	9 548	106,54%
Szociális hozzájárulási adó	5 365	3 684	68,67%	132	34	25,83%	0	111	-	0	380	-	5 497	4 209	76,57%
Egészségügyi hozzájárulás	316	315	99,80%	367	334	91,13%	0	23	-	0	4	-	682	676	99,10%
Szakképzési hozzájárulás	0	0	-	0	0	-	0	0	-	0	0	-	0	0	-
Rehabilitációs hozzájárulás	0	0	-	0	0	-	0	0	-	0	0	-	0	0	-
Egyszerűsített közteherviselési hozzájárulás	613	700	114,19%	0	202	-	0	0	-	0	0	-	613	902	147,15%
Bérfelrakások összesen	6 294	4 699	74,66%	498	570	114,42%	0	134	-	0	384	-	6 792	5 787	85,21%
Személyi jellegű ráfordítások:	39 319	30 612	77,85%	7 098	6 754	95,15%	0	974	-	0	2 512	-	46 417	40 852	88,01%
Terv szerinti értékcsökkenési leírás:	11 000	10 896	99,05%	232	232	100,00%	0	0	-	0	43	-	11 232	11 171	99,46%
Használatbavételkor egy összegben elsz. écs.	800	3 013	376,63%	100	40	40,00%	0	0	-	0	1 271	-	900	4 324	480,44%
Értékcsökkenési leírás összesen:	11 800	13 909	117,87%	332	272	81,93%	0	0	-	0	1 314	-	12 132	15 495	127,72%
Késedelmi kamat, önellenőrzési pótl., bírság	0	0	-	0	0	-	0	0	-	0	0	-	0	0	-
Adók, illetékek, hozzájárulások	0	28	-	0	0	-	0	0	-	0	0	-	0	28	-
Követelések elszámolt értékvesztése	0	2 493	-	0	0	-	0	0	-	0	0	-	0	2 493	-
Különféle egyéb ráfordítások	0	0	-	0	0	-	0	0	-	0	0	-	0	0	-
Egyéb ráfordítások összesen:	0	2 521	-	0	0	-	0	0	-	0	0	-	0	2 521	-
Fizetendő kamat, kamatjellegű ráfordítások	0	0	-	0	0	-	0	0	-	0	0	-	0	0	-
Átváltás kori, értékelési árfolyamvesztés	0	0	-	0	0	-	0	0	-	0	0	-	0	0	-
Pénzügyi műveletek ráfordításai összesen:	0	0	-	0	0	-	0	0	-	0	0	-	0	0	-
Összesen:	139 263	154 762	111,13%	19 772	35 257	178,32%	2 700	2 457	91,00%	0	17 218	-	161 735	209 694	129,65%

5. sz. melléklet

Continental Aréna 2018. évi rendezvény naptára

S.sz.	Dátum	Esemény	Esemény jellege
JANUÁR			
1.	2018.01.01	Újévi koncert	koncert
2.	2018.01.05-07.	Kelet-Magyarország Eissmann Kupa	sportesemény
3.	2018.01.11	Kézilabda mérkőzés	sportesemény
4.	2018.01.13	Nyíregyháza Város Bálja	egyéb
5.	2018.01.14	Röplabda bajnoki mérkőzés	sportesemény
6.	2018.01.15	Futsal mérkőzés	sportesemény
7.	2018.01.16	Kézilabda mérkőzés	sportesemény
8.	2018.01.17	Kosárlabda HEPP kupa mérkőzés	sportesemény
9.	2018.01.18	Röplabda bajnoki mérkőzés	sportesemény
10.	2018.01.19	Whinter Face Fesztivál	koncert
11.	2018.01.20	Kosárlabda mérkőzés	sportesemény
12.	2018.01.21	Röplabda bajnoki mérkőzés	sportesemény
13.	2018.01.22	Mozdulj Nyíregyháza!	sportesemény
14.	2018.01.27	Kosárlabda mérkőzés	sportesemény
15.	2018.01.22	Mozdulj Nyíregyháza!	sportesemény
16.	2018.01.29	Futsal mérkőzés	sportesemény
FEBRUÁR			
17.	2018.02.02	Röplabda bajnoki mérkőzés	sportesemény
19.	2018.02.03	Görög Katolikus Bál	egyházi esemény
20.	2018.02.05	Mozdulj Nyíregyháza! Esés megelőzés torna	sportesemény
21.	2018.02.05	Futsal mérkőzés	sportesemény
22.	2018.02.10-11.	Esküvői Kiállítás	kiállítás
23.	2018.02.15	3x3 Kosárlabda Döntő	sportesemény
24.	2018.02.16-18.	Partnertalálkozó	konferencia
25.	2018.02.19	Mozdulj Nyíregyháza!	sportesemény
26.	2018.02.19	Mozdulj Nyíregyháza!	sportesemény
27.	2018.02.15	Mozdulj Nyíregyháza!	sportesemény
28.	2018.02.18	Kézilabda bajnoki mérkőzés	sportesemény
29.	2018.02.19	Futsal mérkőzés	sportesemény
30.	2018.02.21	Mozdulj Nyíregyháza! Csontritkulás torna	sportesemény
31.	2018.02.23	Kézilabda mérkőzés	sportesemény
32.	2018.02.24	Fenyő Miklós koncert	koncert
33.	2018.02.25	Fitt Vasárnap	sportesemény
34.	2018.02.25	Röplabda bajnoki mérkőzés	sportesemény
MÁRCIUS			
34.	2018.03.03-04.	Futsal Magyar Kupa Döntő	sportesemény
35.	2018.03.05	Mozdulj Nyíregyháza!	sportesemény
36.	2018.03.05	Futsal mérkőzés	sportesemény
37.	2018.03.07	Mozdulj Nyíregyháza!	sportesemény
38.	2018.03.07	Kézilabda Diákolimpia Megyei Döntő	sportesemény
39.	2018.03.09	Röplabda bajnoki mérkőzés	sportesemény

40.	2018.03.10	Kölcsey DSE Bajnoki mérkőzés	sportesemény
41.	2018.03.10	Sportágválasztó	sportesemény
42.	2018.03.10	Kézilabda bajnoki mérkőzés	sportesemény
43.	2018.03.11	Fitt Vasárnap	sportesemény
44.	2018.03.11	Kosárlabda bajnoki mérkőzés	sportesemény
45.	2018.03.12	Mozdulj Nyíregyháza!	sportesemény
46.	2018.03.14	Mozdulj Nyíregyháza!	sportesemény
47.	2018.03.14	Dumasínház	előadás
48.	2018.03.18	Babaruha Börze	vásár
45.	2018.03.19	Mozdulj Nyíregyháza!	sportesemény
46.	2018.03.19	Futsal mérkőzés	sportesemény
47.	2018.03.22	Állásbörze	kiállítás
48.	2018.03.23	Kosárlabda bajnoki mérkőzés	sportesemény
49.	2018.03.23	Röplabda bajnoki mérkőzés	sportesemény
50.	2018.03.24	Sportágválasztó	sportesemény
51.	2018.03.26	Mozdulj Nyíregyháza!	sportesemény
52.	2018.03.28	Mozdulj Nyíregyháza!	sportesemény
53.	2018.03.31	Neoton koncert	koncert
ÁPRILIS			
54.	2018.04.03	Fitt Kedd	sportesemény
55.	2018.04.05	Röplabda mérkőzés	sportesemény
56.	2018.04.06	Kosárlabda bajnoki mérkőzés	sportesemény
57.	2018.04.07	Lukács 50, Alvin és a Mókusok	koncert
58.	2018.04.08	Kölcsey DSE Kézilabda bajnoki mérkőzés	sportesemény
59.	2018.04.09	Mozdulj Nyíregyháza!	sportesemény
60.	2018.04.09	Futsal mérkőzés	sportesemény
61.	2018.04.11	Mozdulj Nyíregyháza!	sportesemény
62.	2018.04.14	Kosárlabda bajnoki mérkőzés	sportesemény
63.	2018.04.16	Mozdulj Nyíregyháza!	sportesemény
64.	2018.04.18	Mozdulj Nyíregyháza!	sportesemény
65.	2018.04.20	Kézilabda bajnoki mérkőzés	sportesemény
66.	2018.04.21-22.	ABIGÉL Országos Minősítő Táncfesztivál	fesztivál
67.	2018.04.23	Röplabda bajnoki mérkőzés	sportesemény
68.	2018.04.23	Mozdulj Nyíregyháza!	sportesemény
69.	2018.04.25	Mozdulj Nyíregyháza!	sportesemény
70.	2018.04.27	Road –Radar- Ossián koncert	koncert
71.	2018.04.28	U18. Kosárlabda mérkőzés	sportesemény
72.	2018.04.29	U18. Kosárlabda döntő	sportesemény
73.	2018.04.30	Mozdulj Nyíregyháza!	sportesemény
MÁJUS			
74.	2018.05.03	Kosárlabda bajnoki mérkőzés	sportesemény
75.	2018.05.04	Röplabda döntő	sportesemény
76.	2018.05.05	Kölcsey DSE bajnoki mérkőzés	sportesemény
77.	2018.05.06	Babaruha Börze	vásár
78.	2018.05.07	Mozdulj Nyíregyháza!	sportesemény
79.	2018.05.09	Árubemutató-Vevőtalálkozó	kiállítás és vásár
80.	2018.05.09	Kosárlabda bajnoki mérkőzés	sportesemény
81.	2018.05.10	Kézilabda mérkőzés	sportesemény
82.	2018.05.11	Röplabda döntő	sportesemény

83.	2018.05.12	III. Blade Sport Kupa	sportesemény
84.	2018.05.14	Mozdulj Nyíregyháza!	sportesemény
85.	2018.05.16	Mozdulj Nyíregyháza!	sportesemény
86.	2018.05.20	Kosárlabda bajnoki mérkőzés	sportesemény
87.	2018.05.21	Mozdulj Nyíregyháza!	sportesemény
88.	2018.05.28	Mozdulj Nyíregyháza!	sportesemény
89.	2018.05.29	Fogyatékkal élők vetélkedője	sportesemény
90.	2018.05.29	Kézilabda mérkőzés	sportesemény
JÚNIUS			
91.	2018.06.07	Diákolimpia megnyitó	sportesemény
92.	2018.06.08-10.	Partnertalálkozó	konferencia
JÚLIUS			
93.	2018.07.23-27.	Kosárlabda tábor	sportesemény
AUGUSZTUS			
94.	2018.08.12	Babaruha Börze	vásár
95.	2018.08.20	Cantemus Fesztivál	fesztivál
SZEPTEMBER			
96.	2018.09.06	Közfoglalkoztatási Kiállítás	szabadtéri kiállítás és vásár
97.	2018.09.09	Babaruha Börze	vásár
98.	2018.09.20	Kosárlabda bajnoki mérkőzés	sportesemény
99.	2018.09.22	Felkészülési Röplabda Torna	sportesemény
100.	2018.09.24	Mozdulj Nyíregyháza!	sportesemény
101.	2018.09.26	Állásbörze	kiállítás
102.	2018.09.29	Kézilabda bajnoki mérkőzés	sportesemény
OKTÓBER			
103.	2018.10.01	Mozdulj Nyíregyháza!	sportesemény
104.	2018.10.03	Mozdulj Nyíregyháza!	sportesemény
105.	2018.10.03	U18 Kosárlabda mérkőzés	sportesemény
106.	2018.10.04	Röplabda bajnoki mérkőzés	sportesemény
107.	2018.10.05	Szalagavató	iskolai ünnepség
108.	2018.10.06-07.	Aerobik Magyar Kupa	sportesemény
109.	2018.10.09	Röplabda BL mérkőzés	sportesemény
110.	2018.10.11-12.	Pályaválasztási Kiállítás	kiállítás
111.	2018.10.13	Experidance - Cinderella	előadás
112.	2018.10.14	Fitt Vasárnap	sportesemény
113.	2018.10.14	Alma koncert	koncert
114.	2018.10.15	Mozdulj Nyíregyháza!	sportesemény
115.	2018.10.15	Futsal mérkőzés	sportesemény
116.	2018.10.16	Kosárlabda bajnoki mérkőzés	sportesemény
117.	2018.10.17	Mozdulj Nyíregyháza!	sportesemény
118.	2018.10.17	U18 kosárlabda mérkőzés	sportesemény
119.	2018.10.18	Ovis vetélkedő	sportesemény
120.	2018.10.18	Röplabda bajnoki mérkőzés	sportesemény
121.	2018.10.19	FELEZÉS 2018	koncert
122.	2018.10.20	Kézilabda bajnoki mérkőzés	sportesemény
123.	2018.10.21	Kárpátia koncert	koncert
126.	2018.10.24	Mozdulj Nyíregyháza!	sportesemény
127.	2018.10.26-28.	Partnertalálkozó	konferencia

128.	2018.10.29	Mozdulj Nyíregyháza!	sportesemény
129.	2018.10.29	Futsal mérkőzés	sportesemény
130.	2018.10.31	Mozdulj Nyíregyháza!	sportesemény
131.	2018.10.31	Kosárlabda HEPP kupa	sportesemény
NOVEMBER			
132.	2018.11.03	Mama Mia	előadás
133.	2018.11.05	Mozdulj Nyíregyháza!	vásár
134.	2018.11.06	Röplabda Magyar Kupa mérkőzés	sportesemény
135.	2018.11.07	Mozdulj Nyíregyháza!	sportesemény
136.	2018.11.08	Kosárlabda mérkőzés	sportesemény
137.	2018.11.11	Baba Ruha Börze	vásár
138.	2018.11.11	Röplabda mérkőzés	sportesemény
139.	2018.11.12	Mozdulj Nyíregyháza!	sportesemény
140.	2018.11.12	Futsal mérkőzés	sportesemény
141.	2018.11.14	Mozdulj Nyíregyháza!	sportesemény
142.	2018.11.16	Kézilabda bajnoki mérkőzés	sportesemény
143.	2018.11.17	Apáca Show	előadás
144.	2018.11.19	Mozdulj Nyíregyháza!	sportesemény
145.	2018.11.20	Fitt Kedd	sportesemény
146.	2018.11.21	Mozdulj Nyíregyháza!	sportesemény
147.	2018.11.21	U18 Kosárlabda mérkőzés	sportesemény
148.	2018.11.22	Röplabda mérkőzés	sportesemény
149.	2018.11.24	Deep Night Sounds Special	koncert
150.	2018.11.26	Mozdulj Nyíregyháza!	sportesemény
151.	2018.11.26	Városi Sportgála	sportesemény
152.	2018.11.26	Futsal mérkőzés	sportesemény
153.	2018.11.28	Mozdulj Nyíregyháza!	sportesemény
DECEMBER			
154.	2018.12.01	Igrice néptánc gála	néptánc
155.	2018.12.02	Babaruha Börze	vásár
156.	2018.12.02	Kézilabda bajnoki mérkőzés	sportesemény
157.	2018.12.05	CEV Kupa	sportesemény
158.	2018.12.06	Nyíregyházi Sportcentrum Évzáró	évzáró rendezvény
159.	2018.12.08	Coloplast Karácsonyi Party	céges rendezvény
160.	2018.12.10	Futsal mérkőzés	sportesemény
161.	2018.12.11	Labdarúgó Évzáró	sportesemény
162.	2018.12.12	Kosárlabda mérkőzés	sportesemény
163.	2018.12.16	Fitt Karácsony	sportesemény
164.	2018.12.16	Kosárlabda mérkőzés	sportesemény
165.	2018.12.17	Futsal mérkőzés	sportesemény
166.	2018.12.19	LEGO Karácsonyi Party	céges rendezvény
167.	2018.12.20	Continental Évzáró	céges rendezvény
168.	2018.12.22	Cantemus Karácsony	koncert
169.	2018.12.26	Demjén koncert	koncert
170.	2018.12.27	Majka koncert	koncert
171.	2018.12.28	Hófehérke Musical	előadás
172.	2018.12.28	Delta előszilveszter	koncert

Városi Jégpálya
2018. évi rendezvény naptára

S.sz.	Dátum	Esemény	Esemény jellege
NOVEMBER			
1.	2018.11.14	Jégkorong tagtorborzó	tagtorborzó
2.	2018.11.24	Showhajtás	tagtorborzó
DECEMBER			
3.	2018.12.06	Mikulás Party	Családi rendezvény
4.	2018.12.07	NAV Mikulás	Céges rendezvény
5.	2018.12.07	Jégdisco	Családi rendezvény